

Gobierno  
del Estado



SE

SECRETARÍA  
DE EDUCACIÓN

Coahuila

UTP  
y

COORDINACIÓN GENERAL DE UNIVERSIDADES  
TECNOLÓGICAS y POLITÉCNICAS



UPRL  
UNIVERSIDAD POLITÉCNICA DE LA REGIÓN LAGUNA

# UNIVERSIDAD POLITÉCNICA DE LA REGIÓN LAGUNA

Organismo Público Descentralizado del Gobierno del Estado de Coahuila de Zaragoza.

## INFORME ANUAL SEPTIEMBRE 2021 - AGOSTO 2022



¡Fuerte,  
Coahuila  
es!

## PRESENTACIÓN

En el presente documento se describen las actividades realizadas correspondientes al periodo anual Septiembre 2021 - Agosto 2022, por parte de cada una de las áreas departamentales de la Universidad Politécnica de la Región Laguna. Todas las actividades reportadas contribuyen al cumplimiento de los Planes Estatal y Nacional de Desarrollo, así como al propio Plan de Desarrollo Institucional, pero principalmente, hacia el fortalecimiento de la formación integral de los estudiantes y al desarrollo organizacional de la Universidad.

La matrícula total inicial atendida durante el periodo reportado fue de **852** alumnos. De una manera ponderante, los estudiantes atendidos proceden de comunidades de los municipios de San Pedro de las Colonias, Francisco. I. Madero, Torreón y Matamoros Coahuila, así como del municipio de Gómez Palacio, Durango.

Durante este periodo, se siguieron considerando acciones y medidas de prevención de salud establecidas por la Secretaría de Salud y la Secretaría de Educación del Estado, derivado de la Pandemia Mundial del COVID-19. Se retomó la modalidad presencial, que finalmente permitió el fortalecimiento de la calidad educativa, disminuir el abandono escolar y asegurar el desempeño académico de los estudiantes de los cinco programas educativos ofertados, se brindó asesorías y tutorías enfocadas en las materias con más alto índice de reprobación, lo cual apoyó en gran medida al incremento de la tasa de eficiencia terminal.

En el ámbito del fortalecimiento de la Gestión y Calidad Institucional, se dio seguimiento al cumplimiento y efectividad del Sistema de Gestión de Calidad Institucional basado en la norma ISO 9001:2015.

En materia de transparencia y rendición de cuentas, en la UPRL se continuó fortaleciendo los procesos del área de administración y finanzas, atendiendo las políticas de ahorro y austeridad, que permitan eficientar y transparentar el uso de los recursos administrados por la propia Universidad. Es por ello, que toda la información es difundida a través del propio portal de la Universidad, en [www.uprl.edu.mx](http://www.uprl.edu.mx) así mismo, la información pública mínima de la Universidad puede ser consultada a través del portal de Coahuila Transparente en la dirección electrónica [http://www.coahuilatr transparente.gob.mx/articulos/ip\\_dependencia.cfm?dep=UPRL](http://www.coahuilatr transparente.gob.mx/articulos/ip_dependencia.cfm?dep=UPRL) todo ello, en cumplimiento de las normatividades y disposiciones legales vigentes y aplicables a la Institución.

Finalmente, en el presente documento se presenta información de indicadores y metas alcanzadas favorablemente, lo cual permite establecer ante las partes interesadas de la Universidad, que a pesar de las medidas implementadas a nivel nacional para la atención de la Pandemia del COVID-19.

**INFORME ANUAL  
SEPTIEMBRE 2021 – AGOSTO 2022**

**INTEGRANTES DE LA H. JUNTA DIRECTIVA DE LA UNIVERSIDAD POLITÉCNICA DE  
LA REGIÓN LAGUNA.**

**LIC. FRANCISCO SARACHO NAVARRO**  
Secretario de Educación del Estado de Coahuila de Zaragoza  
Presidente.

**MTRO. HERMINIO BALTAZAR CISNEROS**  
Director General de las Universidades Tecnológicas y Politécnicas  
Vocal.

**MTRA. MERLENNE JOHVANA MENDOZA GONZÁLEZ**  
Coordinadora Técnica de Planeación y Gestión Administrativa DGUTyP  
Vocal

**LIC. LIZETTE CRISTINA VILLAREAL OREZZA**  
Titular de la Oficina de Enlace Educativo en el Estado de Coahuila de Zaragoza  
Vocal.

**LIC. BLAS JOSÉ FLORES DÁVILA**  
Secretario de Finanzas de Coahuila de Zaragoza  
Vocal.

**LIC. CLAUDIO BRES GARZA**  
Secretario de Economía de Coahuila de Zaragoza  
Vocal.

**LIC. TERESA GUAJARDO BERLANGA**  
Secretaria de Fiscalización y Rendición de Cuentas de Coahuila de Zaragoza.  
Comisario.

**CP. DAVID RUÍZ MEJÍA**  
Presidente Municipal de San Pedro de las Colonias, Coahuila de Zaragoza  
Vocal.

**DR. JONATHAN ÁVALOS RODRÍGUEZ**  
Presidente Municipal de Francisco I. Madero, Coahuila de Zaragoza  
Vocal.

**ING. JUAN HÉCTOR CASTILLO LANDA**  
Gerente de Planta de la empresa Liga Mayor de Francisco I. Madero S. de R. L. de C. V.  
Vocal.

**ING. ARTURO OMAR PULIDO OROZCO**  
Gerente de Planta de la empresa Auto sistemas de San Pedro de las Colonias S.A. de C.V.  
Vocal.

**M.C. INDALECIO MEDINA HERNÁNDEZ**  
Rector de la Universidad Politécnica de la Región Laguna  
Secretario Técnico.

**INFORME ANUAL  
SEPTIEMBRE 2021 – AGOSTO 2022**

**INTEGRANTES DE LA UNIVERSIDAD POLITÉCNICA DE LA REGIÓN LAGUNA**

**M.C. INDALECIO MEDINA HERNÁNDEZ**

Rector.

**C.P. FERNANDO MARTÍNEZ LEAÑOS**

Director de Administración y Finanzas.

**M.C. BENJAMÍN ALEJANDRO VARELA SEAÑEZ**

Director Académico.

**ING. JOSÉ ÁNGEL PALACIOS MAGALLANES**

Jefe del Departamento de Planeación, Evaluación y Calidad.

**LIC. WENDY JUDITH HERNÁNDEZ CHÁVEZ**

Jefa de Oficina de Servicios Escolares.

**LIC. MARIBEL MARTÍNEZ LÓPEZ**

Coordinadora de Vinculación.

**LIC. PAULA VEGA BARRERA**

Coordinadora de Compras.

**ING. JOHANNA VELA PIÑA**

Coordinadora de Calidad.

**ING. JESÚS ARTURO ALVARADO HERRERA**

Coordinador de Extensión Universitaria e Internacionalización.

**T.S.U. RODOLFO ALVARADO LUGO**

Coordinador de Mantenimiento.

**ING. OSCAR ROLANDO PÉREZ GARCÍA**

Coordinador de Sistemas y Redes.

**C.P. PERLA ALEJANDRA VÁZQUEZ RODRÍGUEZ**

Coordinadora Administrativo y Contable.

## Índice

<b>a) ASUNTOS ACADÉMICOS</b> .....	8
<b>a.1 Programas Educativos</b> .....	8
<b>a.2 Exámenes de ingreso</b> .....	8
<b>a.3 Aspirantes y alumnos de nuevo ingreso por carrera</b> .....	8
<b>a.4 Control Escolar</b> .....	9
<b>a.5 Abandono Escolar</b> .....	17
<b>a.6 Índice de Reprobación</b> .....	20
<b>a.7 Aprovechamiento Académico</b> .....	21
<b>a.8 Docentes</b> .....	25
<b>a.9 Biblioteca</b> .....	30
<b>a.10 Becas</b> .....	30
<b>a.11 Tutorías y Asesorías Académicas</b> .....	31
<b>a.12 Apoyo Psicopedagógico</b> .....	32
<b>a.13 Talleres y laboratorios: Uso</b> .....	34
<b>a.14 Eventos Académicos Institucionales</b> .....	36
<b>b) ASUNTOS DE EXTENSIÓN UNIVERSITARIA</b> .....	38
<b>b.1 Educación Continua</b> .....	38
<b>b.1.2.1 Actividades de Movilidad</b> .....	39
<b>b.3 Prensa y Difusión</b> .....	40
<b>b.3.1 Cobertura de Eventos Institucionales</b> .....	40
<b>b.4 Actividades Culturales y Deportivas</b> .....	40
<b>c) ASUNTOS DE VINCULACIÓN</b> .....	41
<b>c.1 Convenios de Vinculación Estancias y Estadías</b> .....	41
<b>c.1.1 Convenios de Vinculación</b> .....	41
<b>c.1.2 ESTANCIAS</b> .....	42
<b>c.1.3 ESTADIAS</b> .....	43
<b>c.1.4 SERVICIO SOCIAL</b> .....	45
<b>c.2. Seguimiento de egresados y empleadores</b> .....	46
<b>c.2.1 Seguimiento de egresados</b> .....	46
<b>c.2.1.2 Seguimiento de empleadores</b> .....	48
<b>c.4 Eventos de Vinculación</b> .....	49
<b>c.5 Visitas a Empresas</b> .....	53
<b>d) ASUNTOS DE PLANEACIÓN Y EVALUACIÓN.</b> .....	54
<b>d.1 Planes y Programas</b> .....	54
<b>d.2 Infraestructura Física</b> .....	56
<b>e) ASUNTOS DE ADMINISTRACIÓN Y FINANZAS</b> .....	58
<b>e.1 Recursos Humanos</b> .....	58

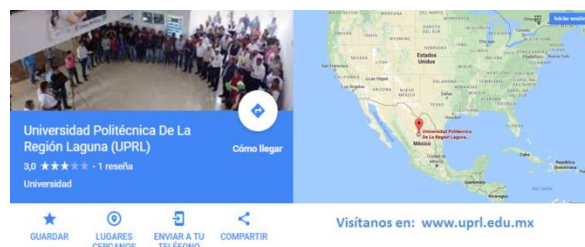
**INFORME ANUAL  
SEPTIEMBRE 2021 – AGOSTO 2022**

<b>e.2 Costos de Personal</b> .....	59
<b>e.3 Egresos del capítulo 1000</b> .....	59
<b>e.4 Análisis de desviaciones del presupuesto</b> .....	60
<b>CAPÍTULO 1000</b> .....	64
<b>CAPÍTULO 2000</b> .....	64
<b>CAPÍTULO 3000</b> .....	64
<b>e.5 Infraestructura</b> .....	64
<b>OBRAS E INFRAESTRUCTURA</b> .....	64
<b>e.6 Estados de Flujos de Efectivo</b> .....	65

## PERFIL DE LA UNIVERSIDAD POLITÉCNICA DE LA REGIÓN LAGUNA

La Universidad Politécnica de la Región Laguna (UPRL), es un Organismo Público Descentralizado del Gobierno del Estado de Coahuila de Zaragoza, sectorizado a la Secretaría de Educación, con personalidad jurídica y patrimonio propio, que adopta el modelo educativo del Subsistema de Universidades Politécnicas, y que de conformidad a su Convenio de Coordinación, opera con base en el modelo pedagógico, académico y administrativo, aprobado por la Subsecretaría de Educación Superior de la SEP, por conducto de la Coordinación General de Universidades Tecnológicas y Politécnicas, considerando las necesidades de desarrollo económico y social de la entidad, los lineamientos del programa de desarrollo vigentes y la normatividad aplicable en los ámbitos federal y estatal.

La UPRL tiene como domicilio fiscal el ubicado en la Calle sin Nombre, Sin Número; Localidad Santa Teresa, Municipio de San Pedro de las Colonias, Coahuila de Zaragoza, C.P. 27942.



La UPRL inició operaciones el 30 de Septiembre de 2013, y de conformidad a su decreto de creación de fecha 28 de Febrero del 2014, tiene como objeto social el impartir Educación Superior en los niveles de Profesional Asociado, Licenciatura, Maestría y Doctorado, así como cursos de actualización y capacitación en sus diversas modalidades, incluyendo educación abierta y a distancia, para preparar profesionales con una sólida formación innovadora, científica, tecnológica y en valores, conscientes del contexto nacional e internacional, en lo económico, político, social, del medio ambiente y cultural.



La UPRL está situada en un punto estratégico que permite brindar una cobertura de atención educativa de nivel superior poblacional en 6 de los 16 municipios que forman parte de la Región Laguna de los Estados de Coahuila de Zaragoza y del Estado de Durango, siendo éstos: San Pedro de las Colonias, Francisco I. Madero, Matamoros y Torreón, en el Estado de Coahuila; así como: Gómez Palacio y de Tlahualilo en el Estado de Durango.

## **MISIÓN**

La Universidad Politécnica de la Región Laguna es una Institución comprometida con la formación de profesionistas competitivos que contribuyan al desarrollo social, económico y sustentable de la región, el estado y el país, a través de una educación integral, con programas evaluados y acreditados por organismos externos.

## **VISIÓN**

Ser una institución que ofrece servicios educativos de excelencia que satisfagan las expectativas de las partes interesadas.

## **VALORES**

### **COMPROMISO**

Con la Comunidad Universitaria.

### **RESPONSABILIDAD**

En todas las Actividades a Desempeñar.

### **RESPECTO**

A las personas y a los principios de la Institución, el Estado y el País.

### **COMPETITIVIDAD**

En la innovación y administración de todos los recursos disponibles.

### **COLABORACIÓN**

Integración de esfuerzos colectivos para el beneficio de la Comunidad Universitaria.



## **OBJETIVOS INSTITUCIONALES**

1. Brindar una educación integral basada en competencias, con programas educativos pertinentes, incluyentes y reconocidos por su calidad.
2. Evaluar y acreditar los programas académicos ofertados por organismos reconocidos por los Comités Interinstitucionales para la Evaluación de la Educación Superior (CIEES) y el Consejo Para la Acreditación de la Educación Superior (COPAES).
3. Establecer el Sistema de Gestión de Calidad bajo la Norma Internacional ISO 9001 vigente.
4. Fortalecer la capacidad académica de los Profesores de Tiempo Completo.
5. Otorgar servicios que coadyuven en la formación integral del estudiante, a través de los valores y de su aplicación en los diferentes ámbitos que se ejercen en la Institución.
6. Mantener la vinculación con el sector productivo y de servicios, que contribuya al desarrollo económico, productivo y tecnológico de la región.
7. Impulsar el desarrollo sustentable a través de la implementación del modelo de Responsabilidad Social Universitaria.
8. Eficientar y transparentar el uso de los recursos administrados por la Universidad.
9. Fortalecer la infraestructura física educativa que atienda las necesidades de crecimiento organizacional.
10. Mantener y mejorar permanentemente los procesos organizacionales que satisfagan las necesidades de las partes interesadas.

## **POLITICA DE CALIDAD**

En la **Universidad Politécnica de la Región Laguna** estamos comprometidos a la formación de profesionistas competitivos, mediante procesos ágiles y eficientes que generen valor, de conformidad a las necesidades y expectativas de las partes interesadas y a la normatividad aplicable.

## **a) ASUNTOS ACADÉMICOS**

### **a.1 Programas Educativos**

Para el periodo reportado, la oferta educativa de la Universidad Politécnica de la Región Laguna está integrada por un total de 5 programas educativos, los cuales son:

- Licenciatura en Comercio Internacional y Aduanas
- Ingeniería en Electrónica y Telecomunicaciones
- Ingeniería en Tecnología Ambiental
- Ingeniería Agroindustrial
- Ingeniería en Tecnologías de Manufactura

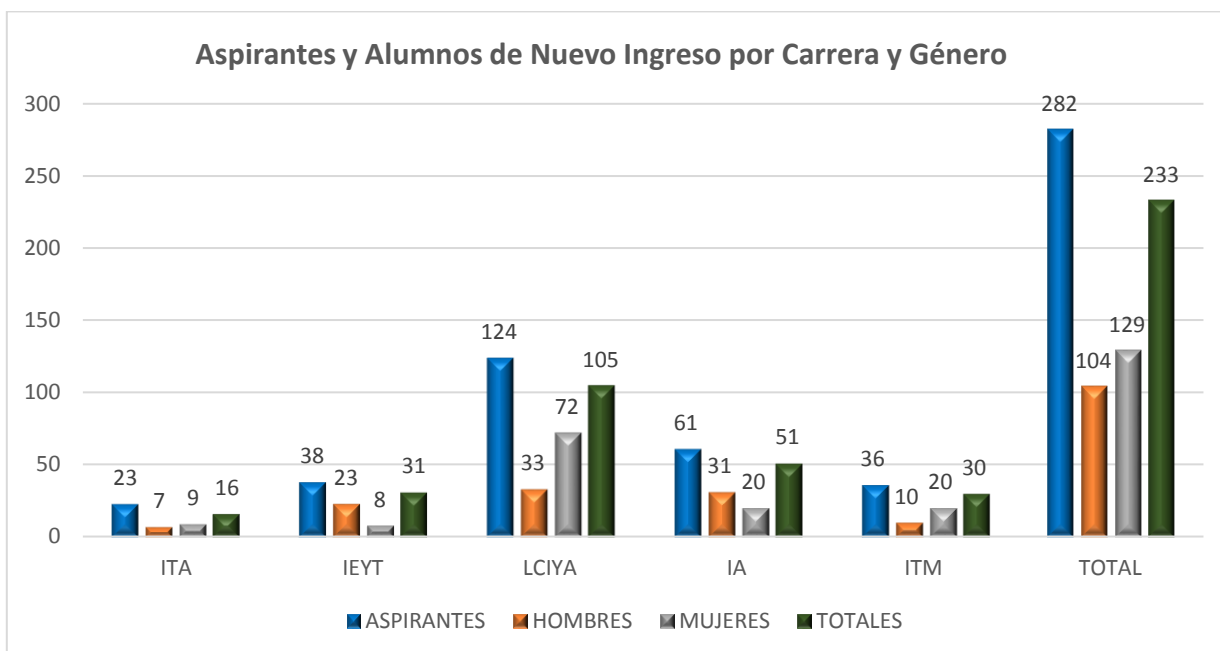
### **a.2 Exámenes de ingreso**

Durante el periodo Septiembre – Diciembre de 2021, se contó con un total de 282 aspirantes a ingresar al primer cuatrimestre en esta Institución, a los cuales se les aplicó el Examen de Ingreso por parte del EXBACH y de los cuales 233 aspirantes formalizaron su ingreso a los programas académicos ofertados por la Universidad.

### **a.3 Aspirantes y alumnos de nuevo ingreso por carrera**

PROGRAMA EDUCATIVO	ASPIRANTES	ALUMNOS INSCRITOS		
		HOMBRES	MUJERES	TOTAL
Ingeniería en Tecnología Ambiental	23	7	9	16
Ingeniería en Electrónica y Telecomunicaciones	38	23	8	31
Licenciatura en Comercio Internacional y Aduanas	124	33	72	105
Ingeniería Agroindustrial	61	31	20	51
Ingeniería en Tecnologías de Manufactura	36	10	20	30
<b>TOTAL</b>	<b>282</b>	<b>104</b>	<b>129</b>	<b>233</b>

**INFORME ANUAL  
SEPTIEMBRE 2021 – AGOSTO 2022**



**a.4 Control Escolar**

En la matrícula inicial total durante el periodo de Septiembre 2021 fue de 852 estudiantes, de los cuales 233 fueron de nuevo ingreso y 619 de reingreso.

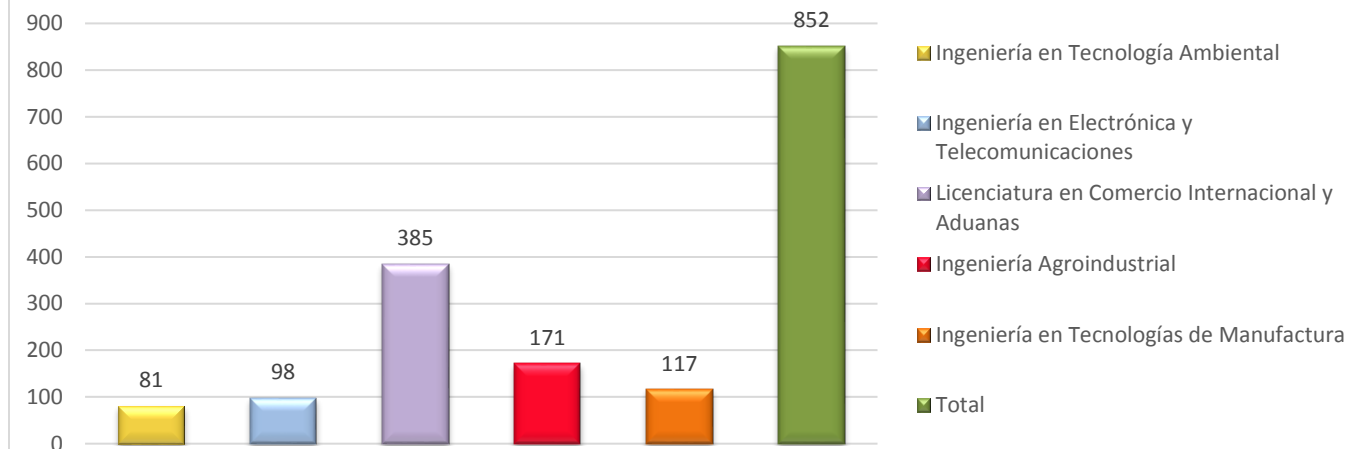
En la siguiente tabla se muestra el desglose de la matrícula atendida por programa educativo durante el periodo reportado:

**MATRÍCULA TOTAL INICIAL**

PROGRAMA EDUCATIVO	MATRÍCULA
Ingeniería en Tecnología Ambiental	81
Ingeniería en Electrónica y Telecomunicaciones	98
Licenciatura en Comercio Internacional y Aduanas	385
Ingeniería Agroindustrial	171
Ingeniería en Tecnologías de Manufactura	117
<b>TOTAL</b>	<b>852</b>

**INFORME ANUAL  
SEPTIEMBRE 2021 – AGOSTO 2022**

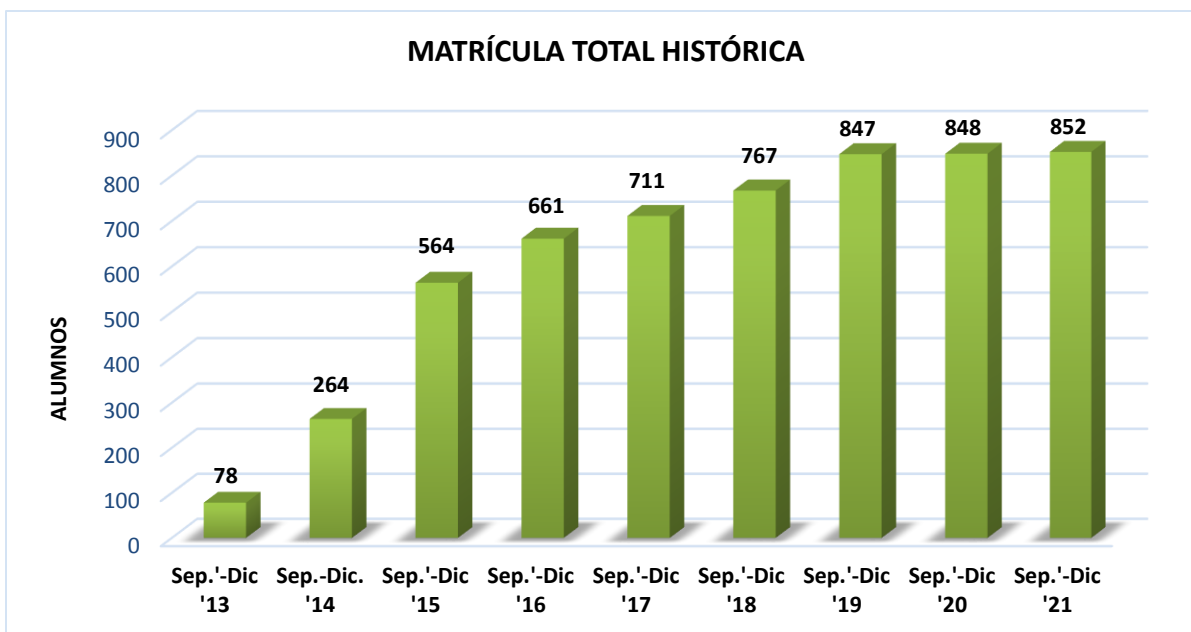
**MATRICULA TOTAL INICIAL POR PROGRAMA EDUCATIVO**



**MATRÍCULA HISTÓRICA DE LOS PERIODOS DE SEPTIEMBRE**

PROGRAMA EDUCATIVO	2013	2014	2015	2016	2017	2018	2019	2020	2021
Ingeniería en Tecnología Ambiental	0	73	178	191	198	154	130	107	81
Ingeniería en Electrónica y Telecomunicaciones	17	64	135	151	151	150	136	116	98
Licenciatura en Comercio Internacional y Aduanas	61	127	251	319	362	363	381	379	385
Ingeniería Agroindustrial	0	0	0	0	0	57	119	145	171
Ingeniería en Tecnologías de Manufactura	0	0	0	0	0	43	81	101	117
<b>TOTAL</b>	<b>78</b>	<b>264</b>	<b>564</b>	<b>661</b>	<b>711</b>	<b>767</b>	<b>847</b>	<b>848</b>	<b>852</b>

**INFORME ANUAL  
SEPTIEMBRE 2021 – AGOSTO 2022**

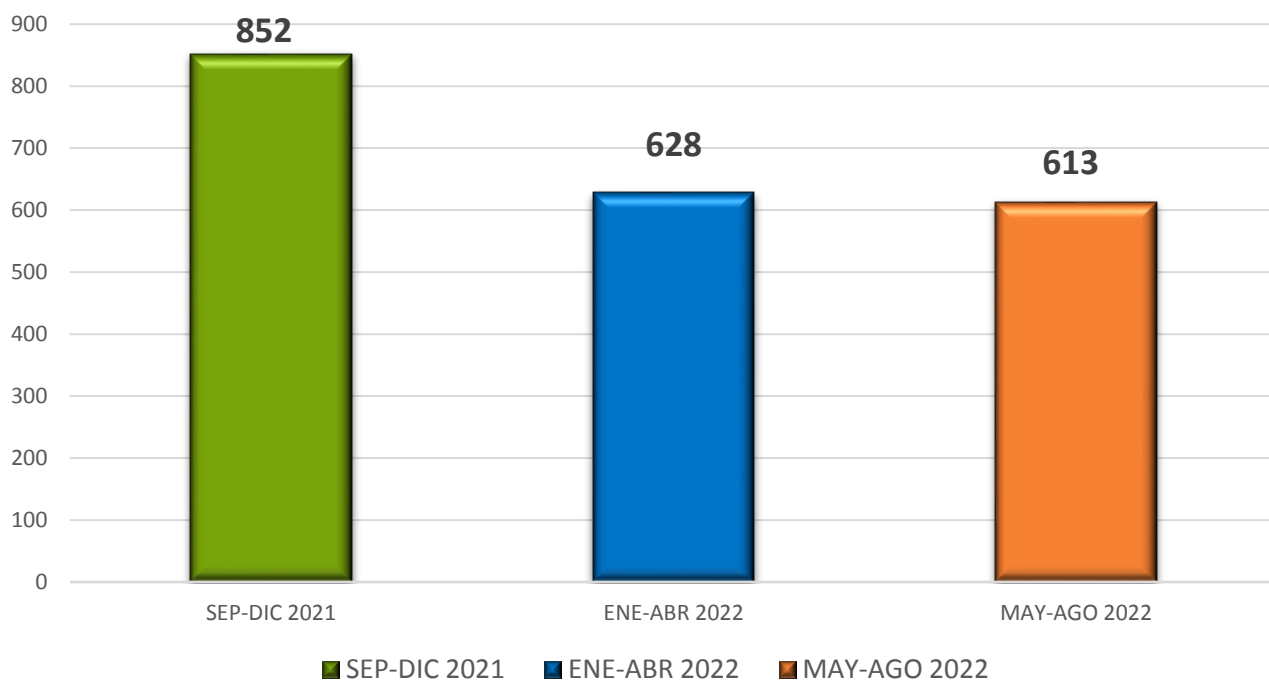


**MATRÍCULA INICIAL POR PROGRAMA EDUCATIVO Y CUATRIMESTRE**

<b>PROGRAMA EDUCATIVO</b>	<b>SEP-DIC 2021</b>	<b>ENE-ABR 2022</b>	<b>MAY-AGO 2022</b>
Ingeniería en Tecnología Ambiental	81	56	56
Ingeniería en Electrónica y Telecomunicaciones	98	74	75
Licenciatura en Comercio Internacional y Aduanas	385	284	276
Ingeniería Agroindustrial	171	126	124
Ingeniería en Tecnologías de Manufactura	117	88	82
<b>TOTAL</b>	<b>852</b>	<b>628</b>	<b>613</b>

**INFORME ANUAL  
SEPTIEMBRE 2021 – AGOSTO 2022**

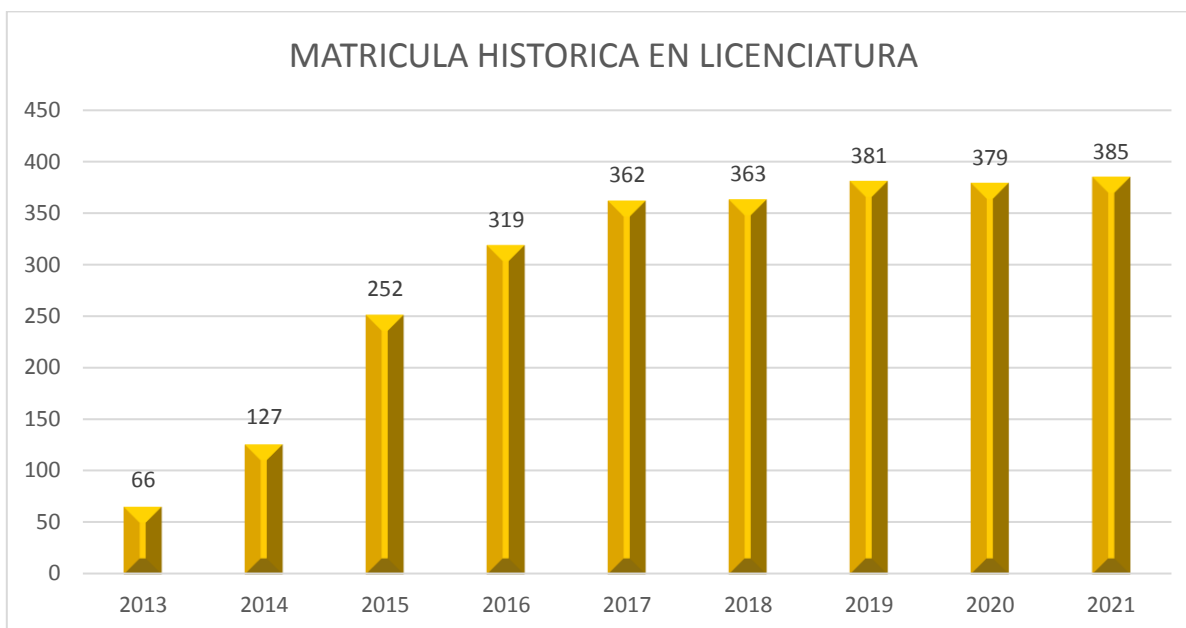
**MATRICULA INICIAL POR CUATRIMESTRE**



**MATRICULA INICIAL EN LICENCIATURA**

PROGRAMA EDUCATIVO	SEP-DIC 2021		ENE-ABR 2022		MAY-AGO 2022	
	H	M	H	M	H	M
Licenciatura en Comercio Internacional y Aduanas	129	256	92	192	92	184
<b>TOTAL</b>	<b>129</b>	<b>256</b>	<b>92</b>	<b>192</b>	<b>92</b>	<b>184</b>

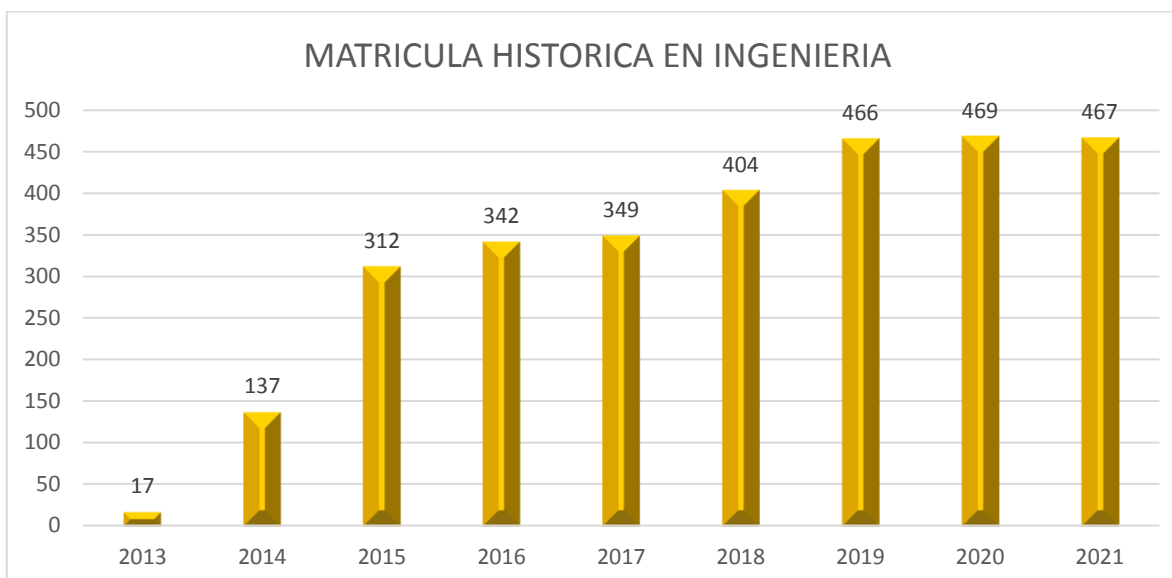
**INFORME ANUAL  
SEPTIEMBRE 2021 – AGOSTO 2022**



**MATRÍCULA INICIAL EN INGENIERÍA**

PROGRAMA EDUCATIVO	SEP-DIC 2021		ENE-ABR 2022		MAY-AGO 2022	
	H	M	H	M	H	M
Ingeniería en Electrónica y Telecomunicaciones	78	20	56	18	57	18
Ingeniería en Tecnología Ambiental	35	46	23	33	23	33
Ingeniería Agroindustrial	96	75	75	51	74	50
Ingeniería en Tecnologías de Manufactura	64	53	49	39	47	35
<b>TOTAL</b>	<b>273</b>	<b>194</b>	<b>203</b>	<b>141</b>	<b>201</b>	<b>136</b>

**INFORME ANUAL  
SEPTIEMBRE 2021 – AGOSTO 2022**



**MATRÍCULA INICIAL POR PROGRAMA EDUCATIVO Y GÉNERO**

En lo que respecta a la equidad de género, de la matrícula total inscrita en la Universidad durante el período cuatrimestral que se reporta, 450 estudiantes son Mujeres inscritas en los cinco PE ofertados, lo que representa el 53% de la matrícula total atendida.

En la tabla siguiente se muestra el comportamiento de la matrícula inicial de cada Programa Educativo desglosada por género, en la cual se puede apreciar que la Licenciatura en Comercio Internacional y Aduanas es la que mayor cantidad de estudiantes mujeres inscritas atiende (256 mujeres), lo que representa un 66% del total de la matrícula inscrita.

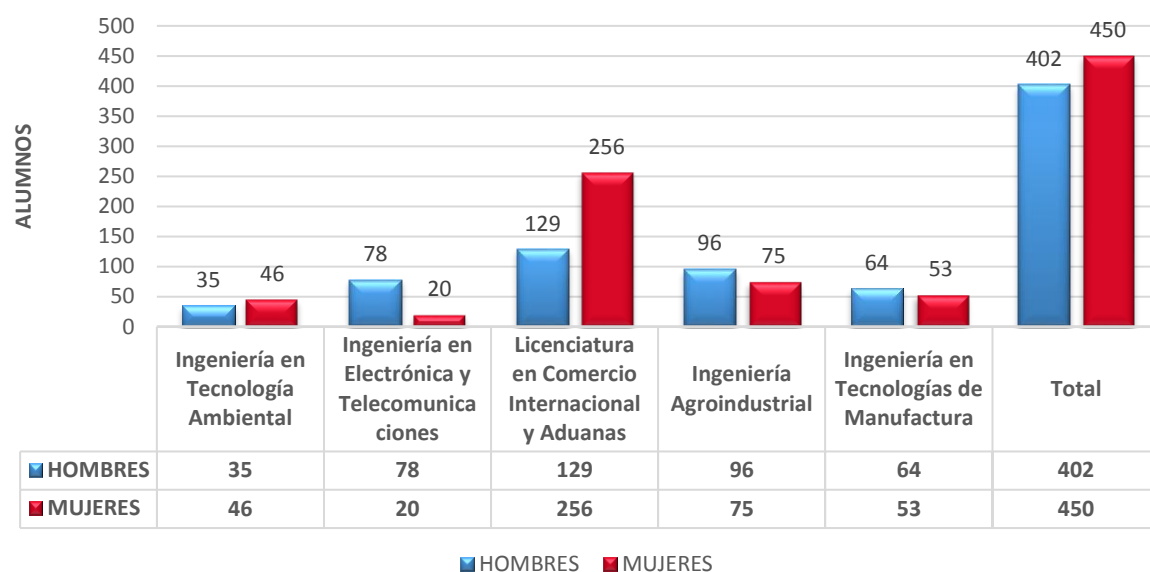
**MATRÍCULA INICIAL POR PROGRAMA EDUCATIVO Y GÉNERO**

PROGRAMA EDUCATIVO	HOMBRES		MUJERES		TOTAL MATRÍCULA
	CANTIDAD	PORCENTAJE	CANTIDAD	PORCENTAJE	
Ingeniería en Tecnología Ambiental	35	43%	46	57%	81
Ingeniería en Electrónica y Telecomunicaciones	78	80%	20	20%	98
Licenciatura en Comercio Internacional y Aduanas	129	34%	256	66%	385
Ingeniería Agroindustrial	96	56%	75	44%	171
Ingeniería en Tecnologías de Manufactura	64	55%	53	45%	117
<b>TOTAL</b>	<b>402</b>	<b>47%</b>	<b>450</b>	<b>53%</b>	<b>852</b>



**INFORME ANUAL  
SEPTIEMBRE 2021 – AGOSTO 2022**

**MATRÍCULA INICIAL POR PROGRAMA EDUCATIVO Y GÉNERO**



**MATRÍCULA INICIAL POR PROGRAMA EDUCATIVO, GÉNERO Y CUATRIMESTRE**

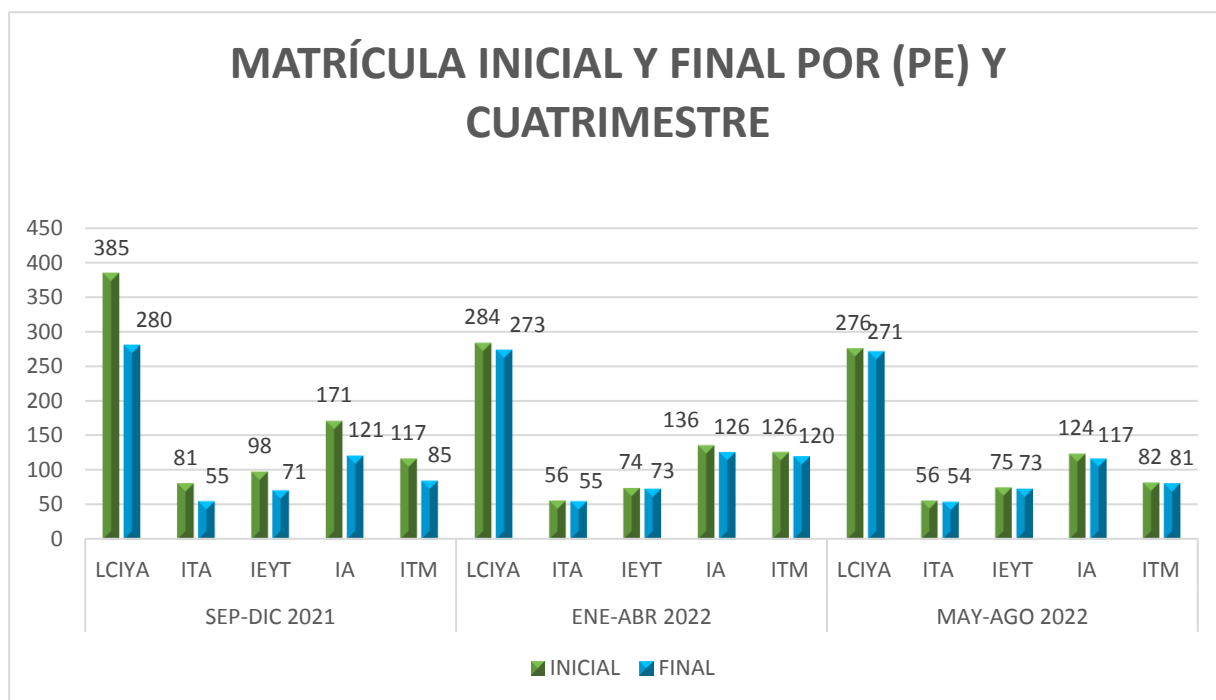
PROGRAMA EDUCATIVO	SEP-DIC 2021		ENE-ABR 2022		MAY-AGO 2022							
	HOMBRES	MUJERES	HOMBRES	MUJERES	HOMBRES	MUJERES						
Licenciatura en Comercio Internacional y Aduanas	129	34%	256	66%	92	32%	192	68%	92	33%	184	67%
Ingeniería en Electrónica y Telecomunicaciones	78	80%	20	20%	56	76%	18	24%	57	76%	18	24%
Ingeniería en Tecnología Ambiental	35	43%	46	57%	23	41%	33	57%	23	41%	33	59%
Ingeniería Agroindustrial	96	56%	75	44%	75	60%	51	40%	74	60%	50	40%
Ingeniería en Tecnologías de la Manufactura	64	55%	53	45%	49	56%	39	44%	47	57%	35	43%
<b>TOTAL</b>	<b>402</b>	<b>47%</b>	<b>450</b>	<b>53%</b>	<b>295</b>	<b>47%</b>	<b>333</b>	<b>53%</b>	<b>293</b>	<b>48%</b>	<b>320</b>	<b>52%</b>
	<b>852</b>		<b>628</b>		<b>613</b>							

**INFORME ANUAL  
SEPTIEMBRE 2021 – AGOSTO 2022**

**MATRÍCULA INICIAL Y FINAL POR (PE) Y CUATRIMESTRE**

De acuerdo con el periodo reportado, en la tabla siguiente se muestra el comparativo de la matrícula inicial y final por PE correspondiente a cada periodo cuatrimestral, donde se puede apreciar la cantidad de estudiantes que acreditaron satisfactoriamente su proceso académico en el transcurso del ciclo escolar.

PROGRAMA EDUCATIVO	SEP-DIC 2021		ENE-ABR 2022		MAY-AGO 2022	
	INICIAL	FINAL	INICIAL	FINAL	INICIAL	FINAL
Licenciatura en Comercio Internacional y Aduanas	385	280	284	273	276	271
Ingeniería en Electrónica y Telecomunicaciones	98	71	74	73	75	73
Ingeniería en Tecnología Ambiental	81	55	56	55	56	54
Ingeniería Agroindustrial	171	121	126	120	124	117
Ingeniería en Tecnologías de la Manufactura	117	85	88	81	82	81
<b>TOTAL</b>	<b>852</b>	<b>612</b>	<b>628</b>	<b>602</b>	<b>613</b>	<b>596</b>



**INFORME ANUAL  
SEPTIEMBRE 2021 – AGOSTO 2022**

**a.5 Abandono Escolar**

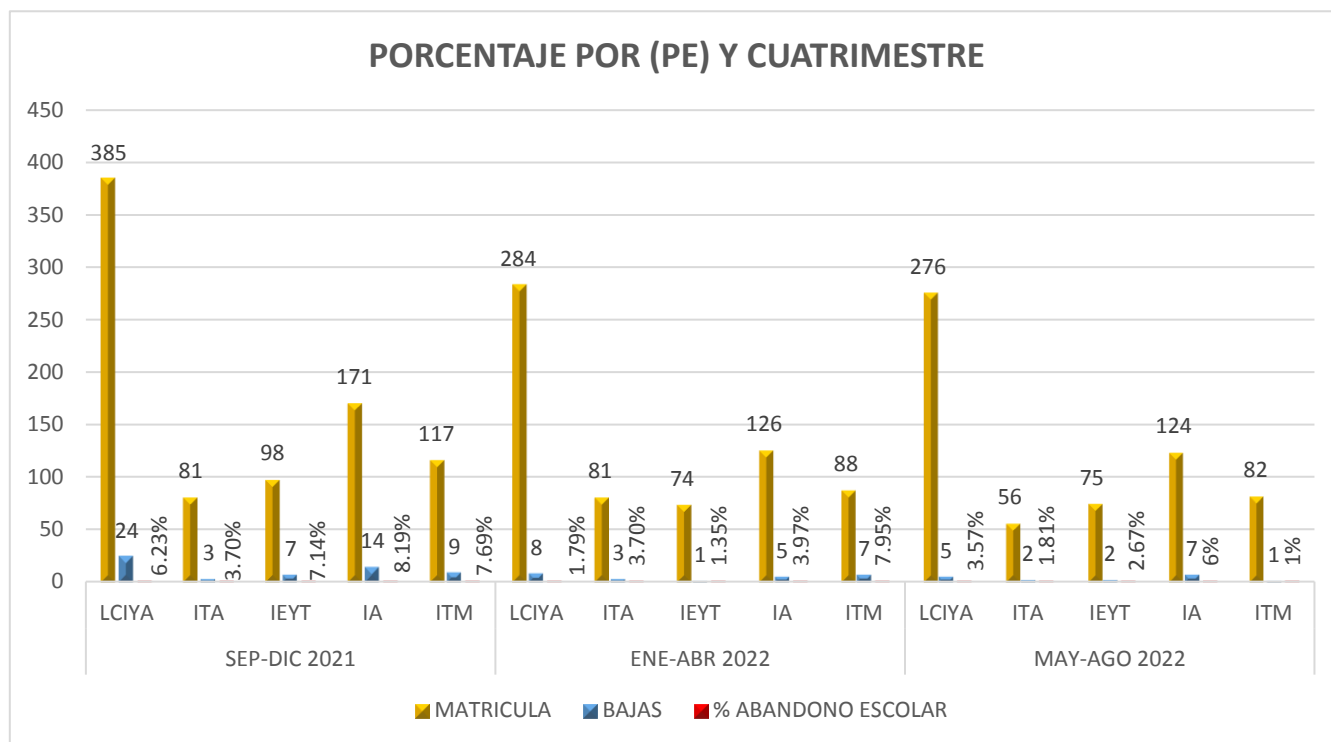
Durante el periodo reportado se presentaron un total de 96 bajas entre los tres cuatrimestres. De manera general se puede observar que el periodo Septiembre-Diciembre registró el mayor número de bajas lo cual representa un porcentaje de abandono escolar del 6.69%, el segundo un 3.50% y el tercero un 2.77%, En promedio durante el ciclo escolar reportado se alcanzó un 6% de abandono escolar. Al respecto se continuará aplicando las acciones pertinentes que permitan disminuir la tasa de abandono escolar.

**PORCENTAJE DE ABANDONO ESCOLAR POR (PE) Y CUATRIMESTRE**

PROGRAMA EDUCATIVO	SEP-DIC 2021			ENE-ABR 2022			MAY-AGO 2022		
	MAT.	BAJAS	%	MAT.	BAJAS	%	MAT.	BAJAS	%
Licenciatura en Comercio Internacional y Aduanas	385	24	6.23%	284	8	1.79%	276	5	3.57%
Ingeniería en Electrónica y Telecomunicaciones	98	7	7.14%	74	1	1.35%	75	2	2.67%
Ingeniería en Tecnología Ambiental	81	3	3.70%	56	1	2.82%	56	2	1.81%
Ingeniería Agroindustrial	171	14	8.19%	126	5	3.97%	124	7	5.65%
Ingeniería en Tecnologías de la Manufactura	117	9	7.69%	88	7	7.95%	82	1	1.22%
<b>TOTAL</b>	<b>852</b>	<b>57</b>	<b>6.69%</b>	<b>628</b>	<b>22</b>	<b>3.50%</b>	<b>613</b>	<b>17</b>	<b>2.77%</b>

**MAT.- Matrícula**

## INFORME ANUAL SEPTIEMBRE 2021 – AGOSTO 2022



### MOTIVOS DE ABANDONO ESCOLAR

Durante el periodo que se reporta se tuvieron 96 bajas de estudiantes en total, lo cual ubicó la tasa de abandono escolar en el 6% en promedio, tomando en cuenta los cinco programas educativos de la Universidad.

Del total de bajas que se presentaron, el bajo rendimiento académico (reprobación) de los estudiantes es la principal causa de abandono escolar con un 88%. En la siguiente tabla y gráfico se desglosan los motivos de abandono escolar por programa educativo.

**INFORME ANUAL  
SEPTIEMBRE 2021 – AGOSTO 2022**

MOTIVO DE ABANDONO ESCOLAR	PROGRAMAS EDUCATIVOS					TOTAL
	Ing. En Tecnología Ambiental	Ing. En Electrónica y Telecomunicaciones	Lic. En Comercio Internacional y Aduanas	Ing. Agroindustrial	Ing. En Tecnologías de Manufactura	
Reprobación	4	3	32	19	16	74
Motivos personales	1	6	2	2	2	13
Cambio de Universidad.	0	1	0	1	0	2
Cambio de carrera	0	0	0	0	0	0
Otras Causas	1	0	1	4	1	7
<b>TOTALES</b>	<b>6</b>	<b>10</b>	<b>35</b>	<b>26</b>	<b>19</b>	<b>96</b>



**GRUPO**

La matrícula total atendida durante el periodo reportado se distribuyó en un promedio de **81 grupos**. La mayor cantidad de grupos se ubicó en la Licenciatura en Comercio Internacional y Aduanas durante los tres cuatrimestres, acorde a la tabla siguiente:

**INFORME ANUAL  
SEPTIEMBRE 2021 – AGOSTO 2022**

**GRUPOS POR CARRERA**

PROGRAMA EDUCATIVO	SEP-DIC 2021	ENE-ABR 2022	MAY-AGO 2022
Licenciatura en Comercio Internacional y Aduanas	13	11	10
Ingeniería en Electrónica y Telecomunicaciones	4	3	3
Ingeniería en Tecnología Ambiental	4	3	3
Ingeniería Agroindustrial	6	6	5
Ingeniería en Tecnologías de Manufactura	4	3	3
<b>TOTAL</b>	<b>31</b>	<b>26</b>	<b>24</b>

**a.6 Índice de Reprobación**

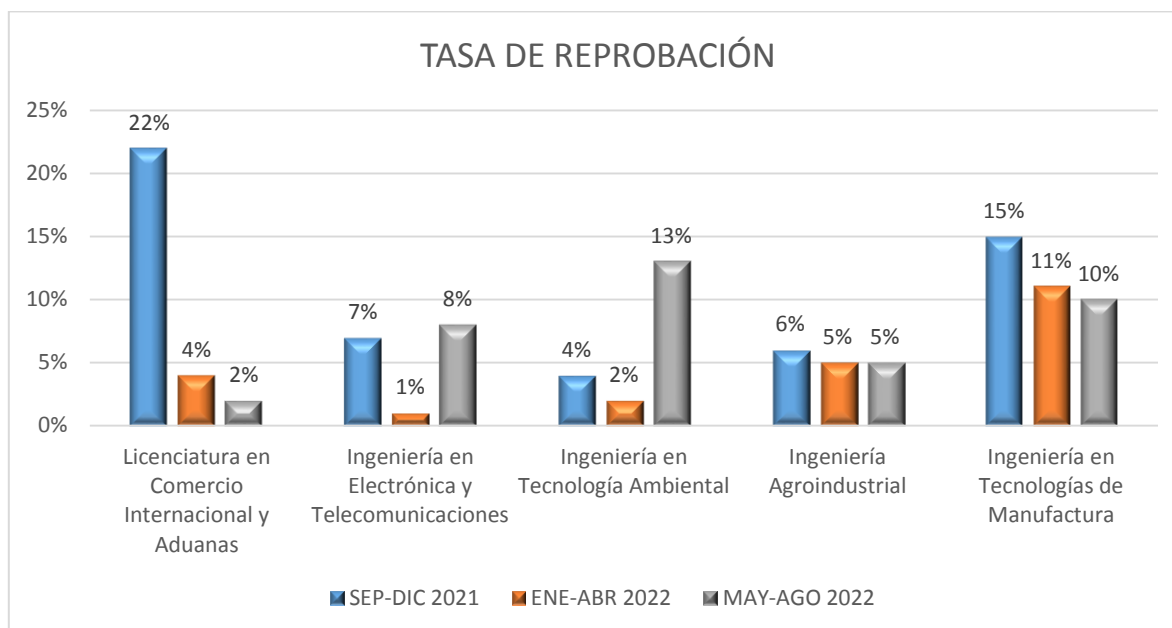
Respecto a los índices de reprobación que se presentaron durante el ciclo escolar 2021-2022. Se puede apreciar de manera general que Ing. en Tecnologías de Manufactura presentó el mayor porcentaje de alumnos no aprobados. El promedio general de reprobación se ubicó en un 8%.

En la tabla siguiente se muestran los datos estadísticos de este punto.

**TASA DE REPROBACIÓN**

PROGRAMA EDUCATIVO	SEP-DIC 2021	ENE-ABR 2022	MAY-AGO 2022
Licenciatura en Comercio Internacional y Aduanas	<b>22%</b>	<b>4%</b>	<b>2%</b>
Ingeniería en Electrónica y Telecomunicaciones	<b>7%</b>	<b>1%</b>	<b>8%</b>
Ingeniería en Tecnología Ambiental	<b>4%</b>	<b>2%</b>	<b>13%</b>
Ingeniería Agroindustrial	<b>6%</b>	<b>5%</b>	<b>5%</b>
Ingeniería en Tecnologías de Manufactura	<b>15%</b>	<b>11%</b>	<b>10%</b>
<b>TOTALES</b>	<b>14%</b>	<b>5%</b>	<b>5%</b>

**INFORME ANUAL  
SEPTIEMBRE 2021 – AGOSTO 2022**



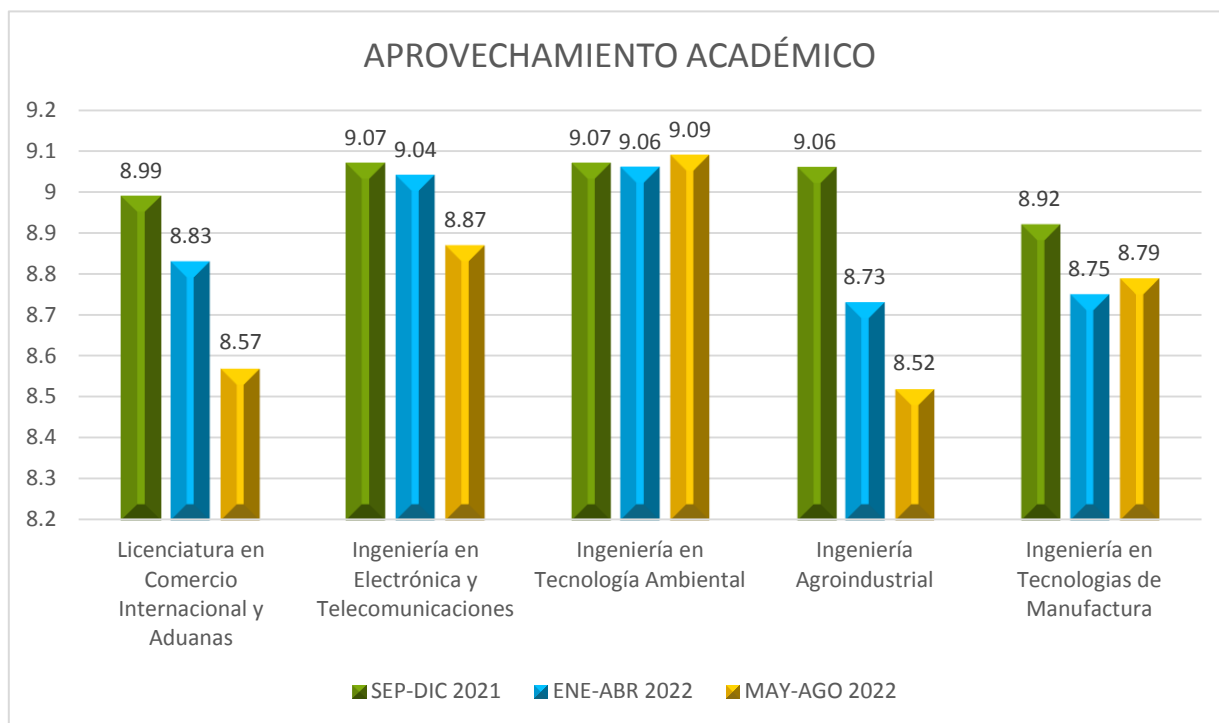
**a.7 Aprovechamiento Académico**

En la tabla siguiente se presenta los datos estadísticos relativos al aprovechamiento académico obtenido por cada uno de los PE ofertados y el cuatrimestre. El promedio general obtenido fue de una calificación de 8.89.

**APROVECHAMIENTO ACADÉMICO**

PROGRAMA EDUCATIVO	PROMEDIO	PROMEDIO	PROMEDIO
	SEP-DIC 2021	ENE-ABR 2022	MAY-AGO 2022
Licenciatura en Comercio Internacional y Aduanas	8.99	8.83	8.57
Ingeniería en Electrónica y Telecomunicaciones	9.07	9.04	8.87
Ingeniería en Tecnología Ambiental	9.07	9.06	9.09
Ingeniería Agroindustrial	9.06	8.73	8.52
Ingeniería en Tecnologías de Manufactura	8.92	8.75	8.79
<b>PROMEDIO GENERAL</b>	<b>9.02</b>	<b>8.88</b>	<b>8.77</b>

**INFORME ANUAL  
SEPTIEMBRE 2021 – AGOSTO 2022**



**HISTÓRICO DE EGRESADOS**

**INGENIERÍA EN TECNOLOGÍA AMBIENTAL**

GENERACIÓN	MATRÍCULA DE INGRESO	EGRESADOS POR COHORTE	EGRESADOS FUERA DE COHORTE	MATRÍCULA DE EGRESO	% DE EFICIENCIA TERMINAL
ENE. 2014 - ABR. 2017	24	8	0	8	33.33 %
SEP. 2014 - DIC. 2017	63	37	1	38	60.32 %
ENE. 2015 - ABR. 2018	16	10	5	15	93.75 %
SEP. 2015 – DIC. 2018	104	35	1	36	34.62 %
ENE. 2016 – ABR. 2019	30	15	2	17	56.67 %
SEP. 2016 – DIC. 2019	58	28	7	35	60.34 %
SEP. 2017 – DIC. 2020	48	22	5	27	56.25%
<b>TOTALES</b>	<b>343</b>	<b>155</b>	<b>21</b>	<b>176</b>	<b>51.31 %</b>



**INFORME ANUAL  
SEPTIEMBRE 2021 – AGOSTO 2022**

**INGENIERÍA EN ELECTRÓNICA Y TELECOMUNICACIONES**

<b>GENERACIÓN</b>	<b>MATRÍCULA DE INGRESO</b>	<b>EGRESADOS POR COHORTE</b>	<b>EGRESADOS FUERA DE COHORTE</b>	<b>MATRÍCULA DE EGRESO</b>	<b>% DE EFICIENCIA TERMINAL</b>
SEP. 2013 - DIC. 2016	17	6	0	6	35.29 %
SEP. 2014 - DIC. 2017	55	19	1	20	36.36 %
REZAGADO ABR.2018	N/A	N/A	1	1	N/A
SEP. 2015 – DIC. 2018	98	40	3	43	43.88 %
SEP. 2016 – DIC.2019	66	35	3	38	57.58 %
SEP. 2017 – DIC. 2020	43	26	2	28	65.12%
<b>TOTALES</b>	<b>279</b>	<b>126</b>	<b>10</b>	<b>136</b>	<b>48.75 %</b>

**LICENCIATURA EN COMERCIO INTERNACIONAL Y ADUANAS**

<b>GENERACIÓN</b>	<b>MATRÍCULA DE INGRESO</b>	<b>EGRESADOS POR COHORTE</b>	<b>EGRESADOS FUERA DE COHORTE</b>	<b>MATRÍCULA DE EGRESO</b>	<b>% DE EFICIENCIA TERMINAL</b>
SEP. 2013 - DIC. 2016	61	33	0	33	54.10 %
REZAGADO ABR.2017	N/A	N/A	1	1	N/A
SEP. 2014 - DIC. 2017	90	76	0	76	84.44 %
ENE. 2015 - ABR. 2018	20	10	5	15	75%
SEP. 2015 – DIC. 2018	121	77	3	80	66.12 %
REZAGADO ABR.2019	N/A	N/A	1	1	N/A
SEP. 2016 – DIC. 2019	104	70	5	75	72.12 %
REZAGADO ABR.2020	N/A	N/A	1	1	N/A
SEP. 2017 – DIC. 2020	100	56	5	61	61%
<b>TOTALES</b>	<b>496</b>	<b>322</b>	<b>21</b>	<b>343</b>	<b>69.15 %</b>

**TITULACIÓN**

Durante el periodo que se reporta se cuenta con un total acumulado de 655 egresados de tres programas educativos únicamente. De ese total a la fecha se cuenta con un total de 112 titulados registrados ante la Dirección General de Profesiones (DGP), por medio del Departamento de Servicios Escolares de la Universidad, lo cual arroja un porcentaje del 17.09 % del total de los egresados. Durante el año 2020 y derivado de la pandemia, se detuvieron los procesos de titulación electrónica por parte de la DGP, pero una vez que fueron reactivados los trámites, se deberá fortalecer aún más los procesos de titulación electrónica de los egresados.

En las siguientes tablas se desglosa el porcentaje de titulación por generación y PE.

**INFORME ANUAL  
SEPTIEMBRE 2021 – AGOSTO 2022**

**INGENIERÍA EN TECNOLOGÍA AMBIENTAL**

<b>GENERACIÓN</b>	<b>TOTAL DE EGRESO</b>	<b>EGRESADOS TITULADOS REGISTRADOS ANTE DGP</b>	<b>% DE TITULACIÓN</b>
ENE. 2014 - ABR. 2017	8	0	0%
SEP. 2014 - DIC. 2017	38	10	26.32%
ENE. 2015 - ABR. 2018	15	5	33.33%
SEP. 2015 – DIC. 2018	36	12	33.33%
ENE. 2016 – ABR. 2019	17	6	35.29%
SEP. 2016 – SEP. 2019	35	0	0%
SEP. 2017 – SEP. 2020	27	0	0%
<b>TOTALES</b>	<b>176</b>	<b>33</b>	<b>18.75%</b>

**INGENIERÍA EN ELECTRÓNICA Y TELECOMUNICACIONES**

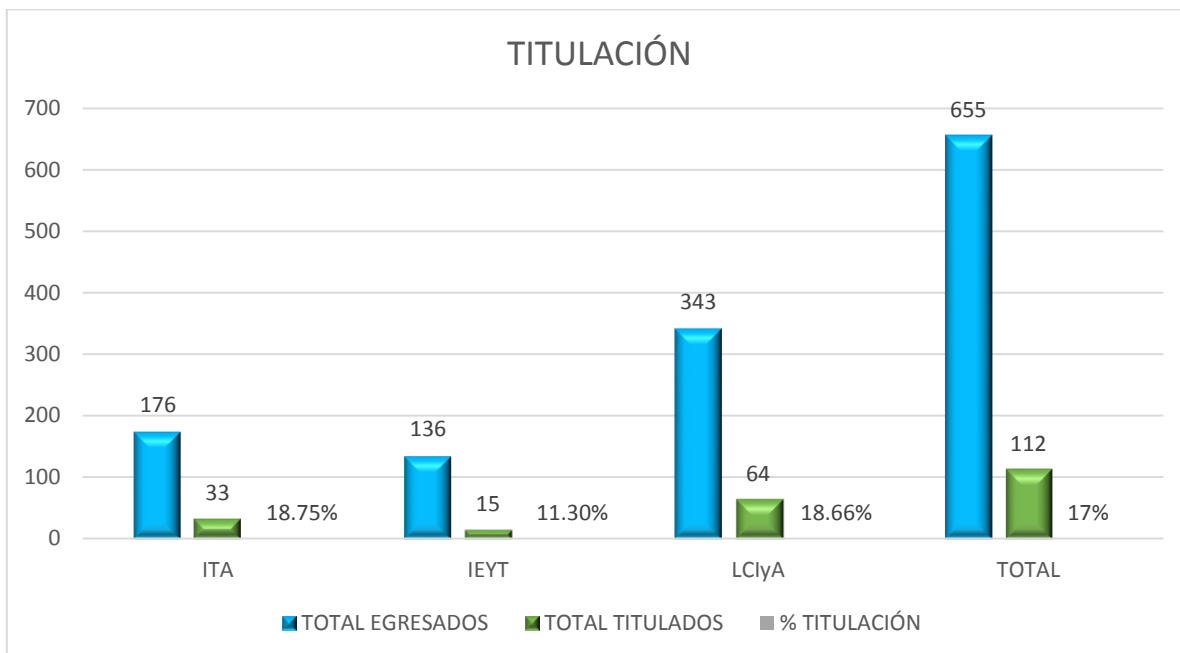
<b>GENERACIÓN</b>	<b>TOTAL DE EGRESO</b>	<b>EGRESADOS TITULADOS REGISTRADOS ANTE DGP</b>	<b>% DE TITULACIÓN</b>
SEP. 2013 - DIC. 2016	6	4	66.67%
SEP. 2014 - DIC. 2017	20	2	10%
REZAGADO ABR. 2018	1	0	0%
SEP. 2015 – DIC. 2018	43	9	21%
SEP. 2016 – DIC. 2019	38	0	0%
SEP. 2017 – SEP. 2020	28	0	0%
<b>TOTALES</b>	<b>136</b>	<b>15</b>	<b>11.03%</b>

**LICENCIATURA EN COMERCIO INTERNACIONAL Y ADUANAS**

<b>GENERACIÓN</b>	<b>TOTAL DE EGRESO</b>	<b>EGRESADOS TITULADOS REGISTRADOS ANTE DGP</b>	<b>% DE TITULACIÓN</b>
SEP. 2013 - DIC. 2016	33	7	21.21%
REZAGADO ABR. 2017	1	0	0%
SEP. 2014 - DIC. 2017	76	39	51.32%
ENE. 2015 - ABR. 2018	15	1	6.67%
SEP.- 2015 – DIC. 2018	80	17	21.25%
REZAGADO ABR. 2019	1	0	0%
SEP. 2016 – DIC. 2019	75	0	0%
REZAGADO ABR. 2020	1	0	0%
SEP. 2017 – SEP. 2020	61	0	0%
<b>TOTALES</b>	<b>343</b>	<b>64</b>	<b>18.66%</b>

## INFORME ANUAL SEPTIEMBRE 2021 – AGOSTO 2022

A la fecha se cuenta con 8 generaciones de egresados, con un total de 655 egresados, de 3 especialidades. El total de titulados es de 112 egresados, que representa el 17%. Cabe mencionar que ya se opera la Titulación Electrónica, y actualmente se está incrementando la titulación de los egresados.



### a.8 Docentes

La plantilla docente del cuatrimestre reportado se conformó por un total de 31 docentes, de los cuales 27 son Profesores de Asignatura (P.A.) y 4 son Profesores de Tiempo Completo (PTC), mismos que fueron asignados en los diferentes Programas Educativos. Del total de Docentes, el 11% cuenta con el grado de Doctorado, el 63% con el grado de Maestría y el 20% con el grado de Licenciatura.

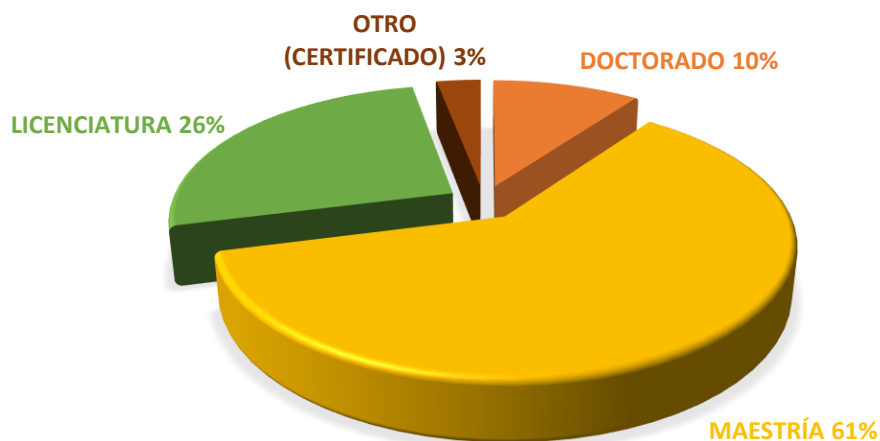
A continuación, se presenta el desglose del grado académico, experiencia laboral y experiencia académica del personal docente contratado durante el periodo reportado.

**INFORME ANUAL  
SEPTIEMBRE 2021 – AGOSTO 2022**

**GRADO ACADÉMICO DEL PERSONAL DOCENTE**

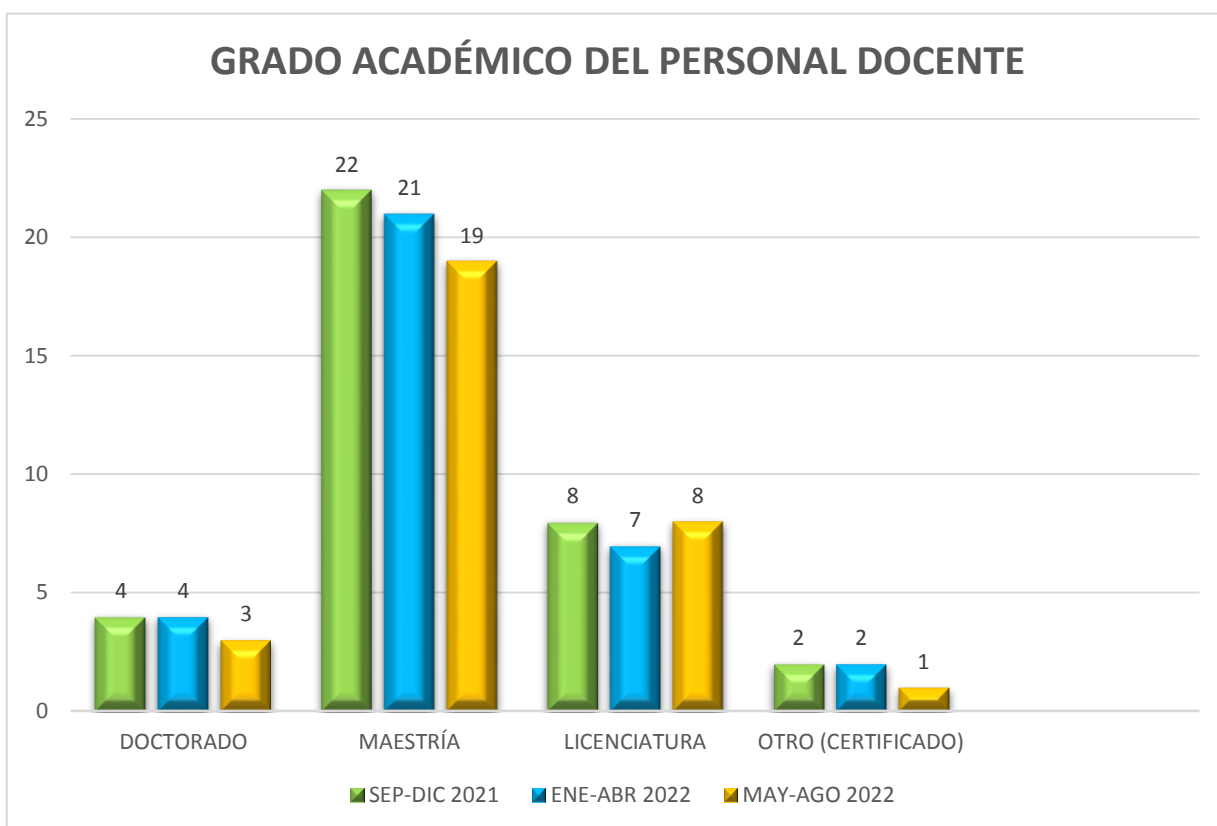
NIVEL DE ESTUDIOS	PROFESOR DE TIEMPO COMPLETO						PROFESOR DE ASIGNATURA					
	SEP-DIC 2021		ENE-ABR 2022		MAY-AGO 2022		SEP-DIC 2021		ENE-ABR 2022		MAY-AGO 2022	
	H	M	H	M	H	M	H	M	H	M	H	M
DOCTORADO	0	1	0	1	0	1	2	1	2	1	2	1
MAESTRÍA	2	1	2	2	1	2	14	5	9	8	9	9
LICENCIATURA	0	0	0	0	0	0	4	4	5	2	6	2
OTRO (CERTIFICADO)	0	0	0	0	0	0	1	1	1	1	1	0
<b>TOTAL DOCENTES</b>	<b>2</b>	<b>2</b>	<b>2</b>	<b>3</b>	<b>1</b>	<b>3</b>	<b>21</b>	<b>11</b>	<b>17</b>	<b>12</b>	<b>18</b>	<b>12</b>

**GRADO ACADÉMICO DEL PERSONAL DOCENTE**



**INFORME ANUAL  
SEPTIEMBRE 2021 – AGOSTO 2022**

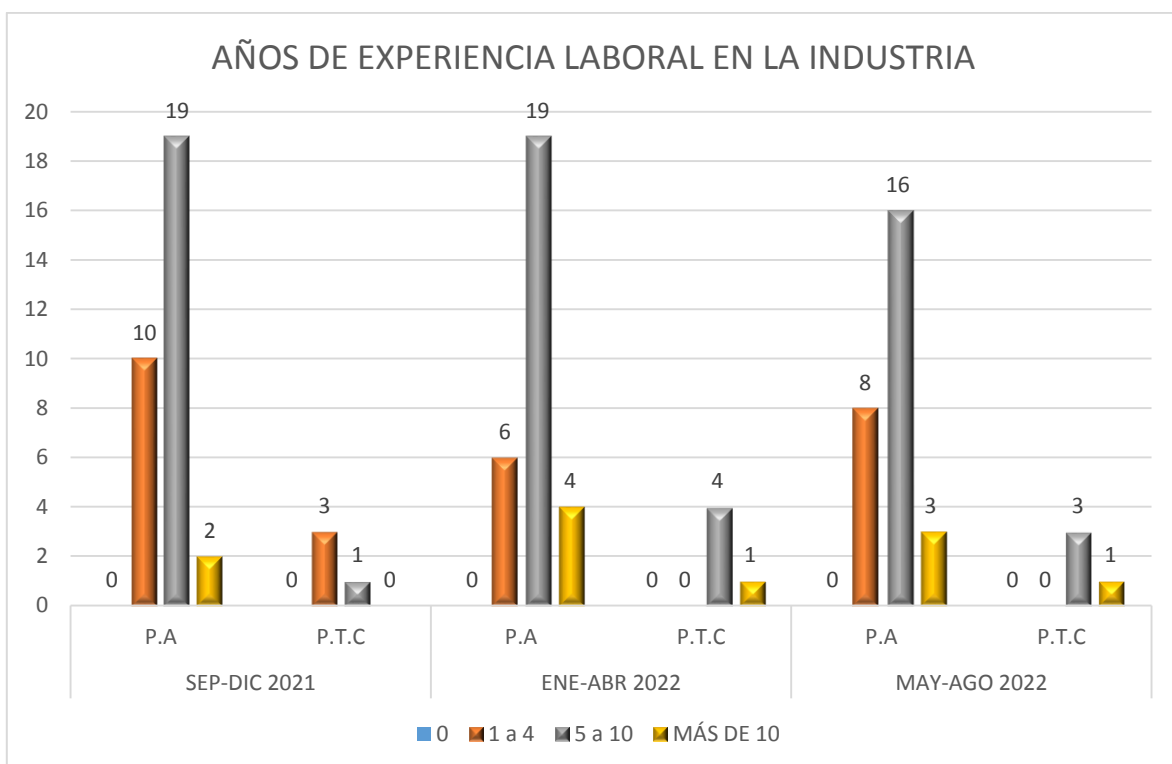
<b>NIVEL DE ESTUDIOS</b>	<b>SEP-DIC 2021</b>	<b>ENE-ABR 2022</b>	<b>MAY-AGO 2022</b>
DOCTORADO	4	4	3
MAESTRÍA	22	21	19
LICENCIATURA	8	7	8
OTRO (CERTIFICADO)	2	2	1
<b>TOTAL DOCENTES</b>	<b>36</b>	<b>34</b>	<b>31</b>



**INFORME ANUAL  
SEPTIEMBRE 2021 – AGOSTO 2022**

**AÑOS DE EXPERIENCIA LABORAL EN LA INDUSTRIA**

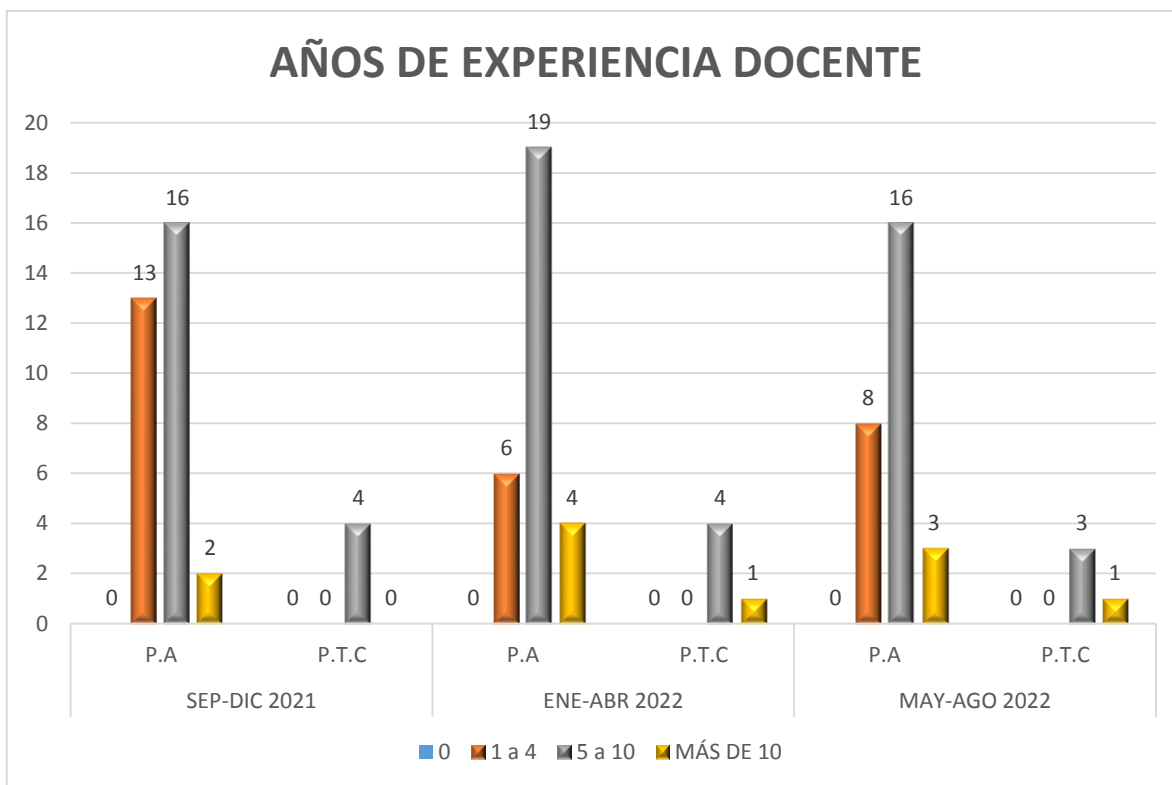
AÑOS	SEP-DIC 2021		ENE-ABR 2022		MAY-AGO 2022	
	P.A	P.T.C	P.A	P.T.C	P.A	P.T.C
<b>0</b>	0	0	0	0	0	0
<b>1-4</b>	10	3	6	0	8	0
<b>5-10</b>	19	1	19	4	16	3
<b>MÁS DE 10</b>	2	0	4	1	3	1
<b>TOTAL</b>	31	4	29	5	27	4
<b>TOTAL DOCENTES</b>	35		34		31	



**INFORME ANUAL  
SEPTIEMBRE 2021 – AGOSTO 2022**

**AÑOS DE EXPERIENCIA DOCENTE**

AÑOS	SEP-DIC 2021		ENE-ABR 2022		MAY-AGO 2022	
	P.A	P.T.C	P.A	P.T.C	P.A	P.T.C
<b>0</b>	0	0	0	0	0	0
<b>1-4</b>	13	0	6	0	8	0
<b>5-10</b>	16	4	19	4	16	3
<b>MÁS DE 10</b>	2	0	4	1	3	1
<b>TOTAL</b>	31	4	29	5	27	4
<b>TOTAL DOCENTES</b>	35		34		31	



**INFORME ANUAL  
SEPTIEMBRE 2021 – AGOSTO 2022**

**a.9 Biblioteca**

Para el periodo escolar reportado se cuenta con acervo bibliográfico físico, el cual está en proceso de preparación para el servicio de préstamo para que pueda ser utilizado por docentes y estudiantes en general. Adicionalmente, se cuenta con el servicio de biblioteca digital que también está a disposición de alumnos y docentes y, que pueden ingresar desde la página de la Universidad.

**ACERVO BIBLIOGRÁFICO**

<b>CUATRIMESTRE</b>	<b>LIBROS DISPONIBLES</b>	<b>MATRICULA ATENDIDA</b>	<b>EJEMPLARES/ ALUMNO</b>	<b>META</b>
<b>SEP-DIC 2021</b>	2374	852	2.7	<b>6</b>
<b>ENE-ABR 2022</b>	2374	628	3.7	<b>6</b>
<b>MAY-AGO 2022</b>	2374	613	3.8	<b>6</b>

**a.10 Becas**

**BECAS OTORGADAS A ESTUDIANTES POR PERIODO CUATRIMESTRAL**

Durante el periodo anual reportado no se alcanzó la meta de beneficiar al menos al 50% de la población estudiantil atendida por cuatrimestre, derivado de la disminución significativa de beneficiarios por parte de los programas de beca a nivel federal.

Cabe señalar que oportunamente se difunde la convocatoria que para efecto es emitida por las autoridades federales, además de que se establece un acompañamiento permanente para que el estudiante suba su solicitud en el sistema electrónico, no obstante, se han tenido muy bajas cantidades de alumnos beneficiados.

Por parte de la Universidad, cuatrimestralmente se convoca a los programas de apoyos institucionales, que, en su gran mayoría, resulta ser el que mayor número de estudiantes apoya.



**INFORME ANUAL  
SEPTIEMBRE 2021 – AGOSTO 2022**

PERIODO CUATRIMESTRAL	TOTAL DE BECAS OTORGADAS	MATRÍCULA ATENDIDA	PORCENTAJE DE ALUMNOS CON BECA	META
SEP-DIC 2021	288	852	33.80%	50%
ENE-ABR 2022	183	628	29.14%	50%
MAY-AGO 2022	216	613	35.2%	50%

**a.11 Tutorías y Asesorías Académicas**

En la Universidad Politécnica de la Región Laguna se cuenta con el servicio de tutorías y asesorías académicas a través del departamento psicopedagógico de la Universidad, se coordina y brinda el servicio de tutorías y asesorías académicas a los estudiantes de los cinco programas educativos ofertados. En el caso de las Tutorías, a cada uno de los grupos se le asignó una hora de tutoría grupal, a través de la cual se da seguimiento al desempeño académico del estudiante, también se le proporciona información sobre los servicios y eventos de la Universidad, se fomenta su participación en las diferentes actividades deportivas y culturales que se ofrecen.

Para el caso de las asesorías académicas, durante este ciclo escolar, se brindó atención y seguimiento, mismas que se programaron y brindaron posterior a las aplicaciones de las evaluaciones de las asignaturas.

En la tabla siguiente se desglosa la especialidad, el número de horas y la cantidad de estudiantes atendidos dentro del programa de asesorías académicas.

PROGRAMA EDUCATIVO	SEP-DIC 2021		ENE-ABR 2022		MAY-AGO 2022	
	HORAS	ALUMNOS	HORAS	ALUMNOS	HORAS	ALUMNOS
Lic. Comercio Internacional Y Aduanas	24	312	14	64	30	103
Ing. Electrónica Y Telecomunicaciones	9.5	23	3	3	27	59
Ing. Tecnología Ambiental	7	26	4	5	5	19
Ing. Agroindustrial	17	69	10	29	6	23
Ing. En Tecnologías de la Manufactura	21	63	7	15	16	39
<b>TOTAL</b>	<b>78.5</b>	<b>493</b>	<b>38</b>	<b>116</b>	<b>84</b>	<b>243</b>

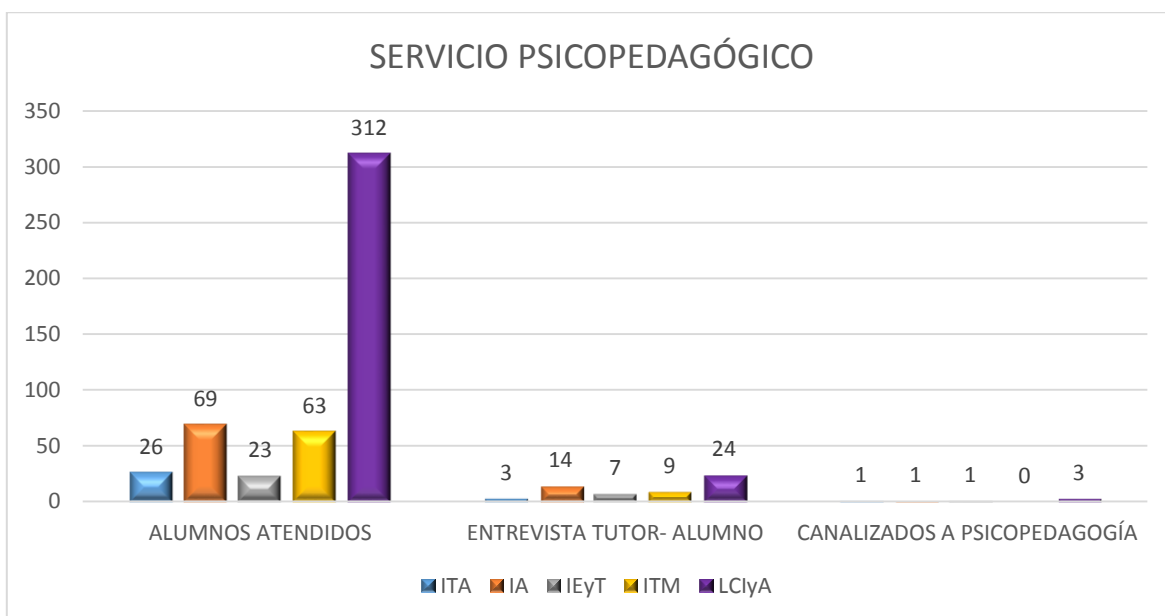
**INFORME ANUAL  
SEPTIEMBRE 2021 – AGOSTO 2022**

**a.12 Apoyo Psicopedagógico**

Durante el periodo reportado, a través del área psicopedagógica de la Universidad se atendieron a estudiantes de los cinco programas educativos ofertados por la Universidad, acorde a las tablas siguientes:

**SEPTIEMBRE-DICIEMBRE 2021**

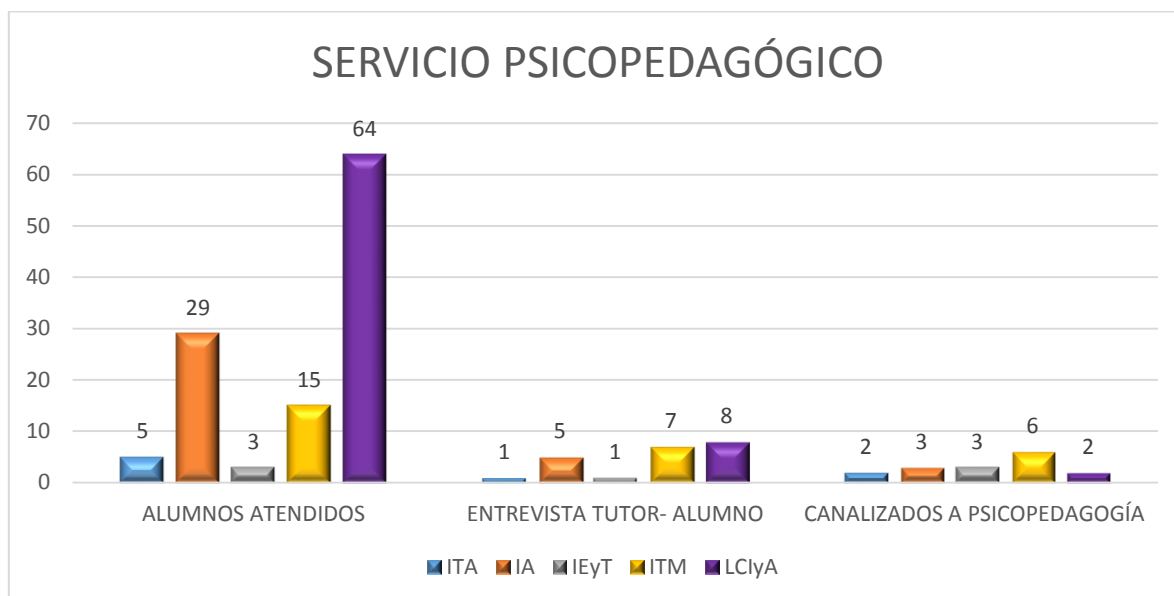
PROGRAMA EDUCATIVO	ALUMNOS ATENDIDOS	ENTREVISTA TUTOR-ALUMNO	CANALIZADOS A PSICOPEDAGOGÍA
ITA	26	3	1
IA	69	14	1
IEyT	23	7	1
ITM	63	9	0
LCIyA	312	24	3
<b>TOTAL</b>	<b>493</b>	<b>57</b>	<b>6</b>



**ENERO-ABRIL 2022**

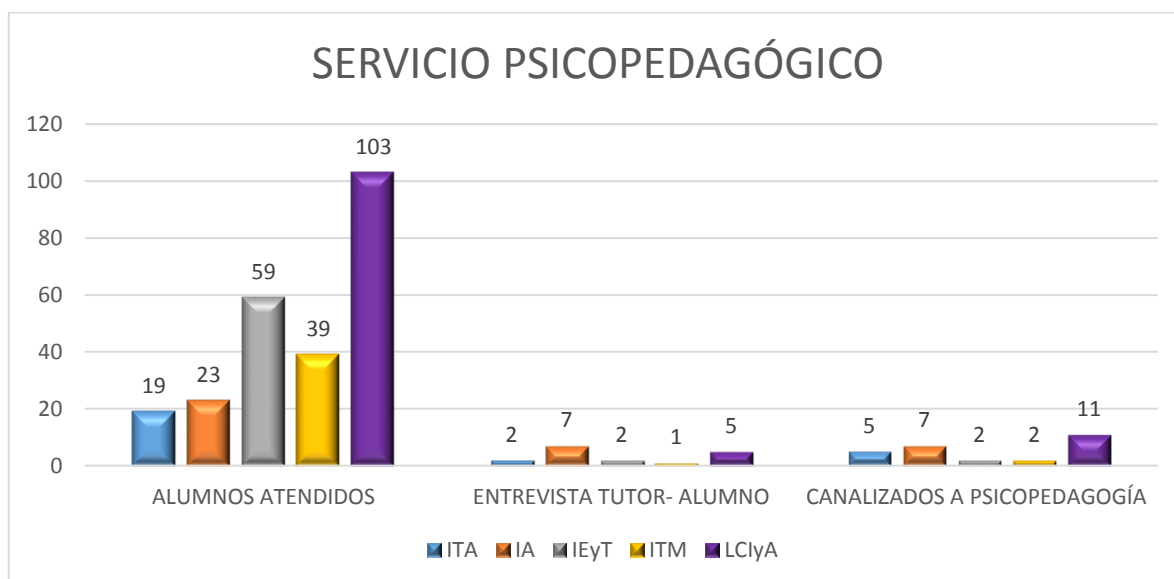
PROGRAMA EDUCATIVO	ALUMNOS ATENDIDOS	ENTREVISTA TUTOR-ALUMNO	CANALIZADOS A PSICOPEDAGOGÍA
ITA	5	1	2
IA	29	5	3
IEyT	3	1	3
ITM	15	7	6
LCIyA	64	8	2
<b>TOTAL</b>	<b>116</b>	<b>22</b>	<b>16</b>

**INFORME ANUAL  
SEPTIEMBRE 2021 – AGOSTO 2022**



**MAYO-AGOSTO 2021**

PROGRAMA EDUCATIVO	ALUMNOS ATENDIDOS	ENTREVISTA TUTOR-ALUMNO	CANALIZADOS A PSICOPEDAGOGÍA
ITA	19	2	5
IA	23	7	7
IEyT	59	2	2
ITM	39	1	2
LClyA	103	5	11
<b>TOTAL</b>	<b>243</b>	<b>17</b>	<b>27</b>



**INFORME ANUAL  
SEPTIEMBRE 2021 – AGOSTO 2022**

**a.13 Talleres y laboratorios: Uso**

En el periodo de clases Septiembre-Diciembre 2021 bajo el modelo híbrido, los estudiantes realizaron prácticas en los diferentes laboratorios y talleres con los que cuenta la Universidad.

En la tabla siguiente se desglosa el total de horas invertidas por especialidad y cuatrimestre.

PROGRAMA EDUCATIVO	CUATRIMESTRE	HORAS TOTALES	ALUMNOS ATENDIDOS
ING. EN TECNOLOGÍA AMBIENTAL	1o.	2	16
	7o.	1	15
ING. EN ELECTRÓNICA Y TELECOMUNICACIONES	1o.	6	52
	4o.	8	43
	7o.	12	110
ING. AGROINDUSTRIAL	1o.	4	21
	4o.	9	27
	7o.	28	146
ING. EN TECNOLOGÍAS DE MANUFACTURA	7o.	24	136
<b>TOTAL</b>		<b>65</b>	<b>330</b>

En el periodo de clases Enero-Abril 2022 se inició bajo el modelo híbrido, donde el 50% de los estudiantes de cada grupo asistían ciertos días de la semana a clases presenciales, donde también realizaron prácticas en los diferentes laboratorios y talleres con los que cuenta la Universidad, a partir del mes de marzo asistió el 100% de los alumnos de manera presencial, aplicando las medidas preventivas correspondientes para evitar riesgos de contagio del COVID-19 entre la Comunidad Universitaria.

En la tabla siguiente se desglosa el total de horas invertidas por especialidad y cuatrimestre.

PROGRAMA EDUCATIVO	CUATRIMESTRE	HORAS TOTALES	ALUMNOS ATENDIDOS
ING. EN TECNOLOGÍA AMBIENTAL	2°	5.0	65.0
	5°	2.0	20.0
	8°	13.0	239.0
ING. EN ELECTRÓNICA Y TELECOMUNICACIONES	2°	3.0	42.0
	5°	5.0	55.0
	8°	19.0	216.0
LIC. EN COMERCIO INTERNACIONAL Y ADUANAS	2°	38.5	794.5
	5°	2.0	38.0
ING. AGROINDUSTRIAL	2°	2.0	18.0
	5°	6.0	75.0
	8°	4.0	38.0
ING. EN TECNOLOGÍAS DE MANUFACTURA	2°	24.0	250.0
	5°	16.0	147.0
	8°	42.0	463.0
<b>TOTAL</b>		<b>181.5</b>	<b>2460.5</b>

**INFORME ANUAL  
SEPTIEMBRE 2021 – AGOSTO 2022**

En el periodo de clases Mayo-Agosto 2022 en este periodo de clases bajo el modelo de clases presenciales, los estudiantes realizaron prácticas en los diferentes laboratorios y talleres con los que cuenta la Universidad.

En la tabla siguiente se desglosa el total de horas invertidas por especialidad y cuatrimestre.

PROGRAMA EDUCATIVO	CUATRIMESTRE	HORAS TOTALES	ALUMNOS ATENDIDOS
ING. EN TECNOLOGÍA AMBIENTAL	3o.	27.5	344.5
	6o.	10	86
	9o.	22.5	345
ING. EN ELECTRÓNICA Y TELECOMUNICACIONES	6o.	2	22
ING. AGROINDUSTRIAL	3o.	23.5	402.5
	6o.	26.5	446.5
	9o.	41	463
ING. EN TECNOLOGÍAS DE MANUFACTURA	6o.	2	44
	9o.	2	26
<b>TOTAL</b>		<b>157</b>	<b>2179.5</b>

### **Equipo de cómputo**

Actualmente se cuenta con un total de 289 equipos de cómputo que están disponibles para el uso de los estudiantes. Durante el periodo reportado se estuvo cerca de cumplir con el estándar de alumnos por computadora a nivel nacional.

En la siguiente tabla se desglosa el promedio de estudiantes por computadora y su meta a nivel nacional.

PERIODO CUATRIMESTRAL	EQUIPO DISPONIBLE	MATRÍCULA ATENDIDA	ALUMNOS/ COMPUTADORA	META
SEP-DIC 2021	289	852	<b>2.94</b>	<b>3</b>
ENE-ABR 2022	289	628	<b>2.17</b>	<b>3</b>
MAY-AGO 2022	289	613	<b>2.12</b>	<b>3</b>

## INFORME ANUAL SEPTIEMBRE 2021 – AGOSTO 2022

### a.14 Eventos Académicos Institucionales

El día 6 de Septiembre 2021 se llevó a cabo la sesión de Planeación Estratégica con la participación del personal Directivo, Docente y Administrativo de la Universidad Politécnica de la Región Laguna, a través de la cual estaremos Redefiniendo Nuestro Rumbo Estratégico, dicha sesión se desarrolló en el edificio del Centro de Información y Consulta de la Universidad.



El día 17 de Septiembre 2021 se realizó en la Universidad Politécnica de la Región Laguna a nombre del Sr. De Educación, Dr. Higinio González Calderon y del Subsecretario de Educación Media y Superior, el Dr. Francisco Manuel Osorio Morales, el acto protocolario de bienvenida al ciclo escolar 2021 - 2022 a los estudiantes de Nuevo Ingreso y Reingreso de la Licenciatura en Comercio Internacional y Aduanas. Las clases seguirán siendo impartidas de manera híbrida, con una predominante asistencia presencial de los estudiantes en las aulas y laboratorios, atendándose en todo momento, los protocolos establecidos por las Secretarías de Educación y Salud del Estado.



El día 29 de Septiembre 2021 Se llevó a cabo la realización de un evento con el motivo de la celebración del "Día Nacional del Maíz", a través de un ciclo de conferencias, concurso de carteles "Hacer milpa en mi comunidad" y la exposición de una muestra gastronómica de "Platillos y bebidas basadas en maíz", en este evento se tuvo la participación de estudiantes, docentes, investigadores, conferencistas y panelistas de las carreras de Ingeniería en Tecnología Ambiental e Ingeniería Agroindustrial que planearon y llevaron a cabo esta gran celebración.

## INFORME ANUAL SEPTIEMBRE 2021 – AGOSTO 2022



El día 16 de Octubre 2021 se llevó a cabo el evento en el cual la Empresa BELL, nos hizo partícipes del reconocimiento que entregó a 5 estudiantes destacados de la Universidad Politécnica de la Región Laguna, de los PE de Ing. En Tecnología Ambiental y de Lic. En Comercio Internacional y Aduanas, la vinculación con los sectores productivos nos permite identificar y atender las áreas de oportunidad detectadas, pero, además, como es el caso, nos enorgullece y congratula saber que nuestros alumnos de estadía cumplen con las expectativas de los sectores productivos.



## INFORME ANUAL SEPTIEMBRE 2021 – AGOSTO 2022

El día 19 de Noviembre 2021 se realizó el evento siendo sede de la gira artística de Experimentrio – Jazzmenco, contando con la participación de Alumnos, Personal Docente, Administrativo y de Apoyo quienes lograron disfrutar de esta gran obra artística y cultural. El evento estuvo patrocinado por la Asociación Nacional de Universidades Politécnicas, considerando a la Universidad Politécnica de la Región Laguna como una de las sedes de la gira artística.



### b) ASUNTOS DE EXTENSIÓN UNIVERSITARIA

#### b.1 Educación Continua

Como parte de los servicios prestados por la Universidad, durante el periodo reportado 2021-2022, en el área de educación continua donde se impartieron capacitaciones a alumnos, egresados, personal de la universidad y público en general, con la finalidad de tener una capacitación constante para nuestra comunidad.

En este periodo reportado se impartieron los siguientes cursos-talleres:

Nº	CURSO -TALLER	NÚMERO DE PARTICIPANTES
1	Administración de Empresas con Acentuación en Comercio Internacional	25
2	Curso Taller de Inglés	32
3	Curso Taller de Inglés A1 y A2	37
<b>TOTAL DE PARTICIPANTES ATENDIDOS</b>		<b>94</b>

Caber resaltar que la totalidad de los participantes son del personal administrativo, docente y algunos egresados, lo cual no permitió alcanzar el 5% de egresados atendidos en educación continua y faltando aun para llegar al mínimo requerido de cumplimiento de la meta del indicador.



## INFORME ANUAL SEPTIEMBRE 2021 – AGOSTO 2022

**CURSO SABATINO**  
(CURSO CON OPCIÓN A TITULACIÓN)  
"ADMINISTRACIÓN DE EMPRESAS CON  
ACENTUACIÓN EN COMERCIO  
INTERNACIONAL"

**SEDE**  
EN LÍNEA  
CAMPUS VIRTUAL UPRL

**DURACION TALLER :**  
30 HORAS  
(5 sesiones)

**CUPO LIMITADO A**  
**35 PERSONAS**

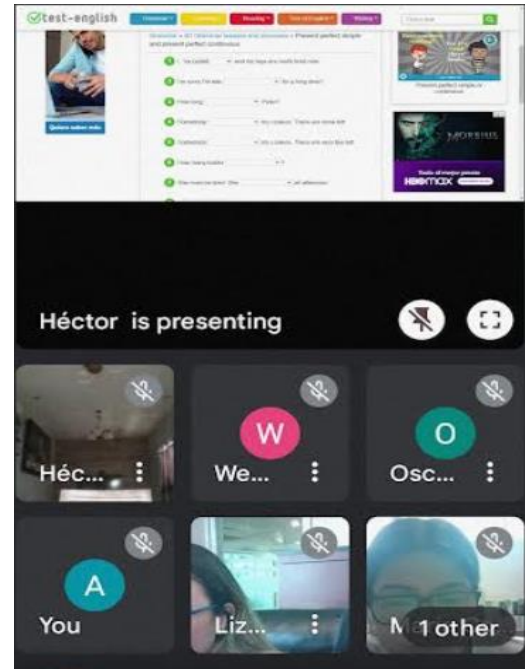
**HORARIO**  
9:00 am — 3:00 pm

**COSTO**  
Egresados: \$ 4,000.00 M.M.  
NO INCLUYE COSTO DE TRAMITE DE  
TITULACION

**FECHA DE INICIO**  
**16 OCTUBRE**

**UPRL**  
UNIVERSIDAD POLITÉCNICA DE LA REGIÓN LAGUNA

[www.uprl.edu.mx](http://www.uprl.edu.mx)  
Para Mayor Información a los Telefonos 872 7734091 y 7734018 Ext 205  
Facebook y Twitter @uprlaguna  
correo: vinculacion@uprl.edu.mx  
Localidad Santa Teresa Municipio de San Pedro de las Colonias Coahuila de Zaragoza



### b.1.2 Actividades de Movilidad

Como parte de los servicios prestados por la Universidad, se desarrolló el área de Movilidad Universitaria donde se promueve el intercambio de estudiantes a nivel nacional e internacional, con la finalidad de que los alumnos de nuestra Universidad tengan una experiencia de intercambio y movilidad académica.

En este periodo se formalizó un convenio La Universidad Politécnica de Piedras Negras, una institución educativa hermana con la cual permite a nuestra comunidad poder acceder a posteriores intercambios estudiantiles en nuestra entidad. Además, se atendió la convocatoria en los foros de la Alianza del Pacífico, misma que sigue apoyando a retomar los procesos de intercambio estudiantil con los países involucrados (Colombia, Perú y México). De la misma manera se atendió la convocatoria lanzada por Canadá, el principal limitante fue el requerimiento del nivel B1 para los participantes. Cabe mencionar que se concretó el enlace de colaboración con España para posteriores fechas de movilidad.

#### b.1.2.1 Actividades de Movilidad

Como parte de los trabajos realizados los días 3, 4 y 5 de noviembre del 2021 se participó en el Foro de Internacionalización de Universidades Tecnológicas y Politécnicas organizada por la Dirección General de Universidades Tecnológicas y Politécnicas En esta ocasión al ser de manera virtual se participó en los foros para promoción de la Universidad.

**INFORME ANUAL  
SEPTIEMBRE 2021 – AGOSTO 2022**

**b.3 Prensa y Difusión**

Como parte de las actividades que se llevaron a cabo en el periodo septiembre-diciembre 2021 por parte de este departamento tanto en coordinación con otras áreas como las pertinentes al mismo se realizaron las siguientes actividades:

<b>Actividad</b>	<b>Fecha</b>	<b>Descripción</b>
<b>Diseños para redes sociales de eventos institucionales, Videos para CIESLAG, Cobertura de eventos.</b>	2, 7, 23, 30 de Septiembre 2021 y el 9 de Noviembre 2021.	Se llevó a cabo la filmación, edición y publicación de videos para las actividades correspondientes a biblioteca, rectoría, cultural y deportes.
<b>Coordinación de Conferencias</b>	21 de Septiembre 2021, 28 de Octubre 2021, 18 de Noviembre 2021	Se realizó una serie de conferencias en el marco de los 100 años de san pedro las cuales fueron impartidas por el cronista de la ciudad.
<b>Actividades de Promoción</b>	21 y 21 de Octubre 2021.	Participación en la feria vocacional del CBTIS 127 y el CETIS 24 de San Pedro y Fco. I. Madero respectivamente.
<b>Publicaciones en Periódicos.</b>	30 de Noviembre 2021, 7 de Diciembre 2021, 22 de Diciembre 2021.	Se realizaron publicaciones en diferentes periódicos locales y regionales en los cuales se daba a conocer las diferentes actividades de la Universidad.
<b>Actividades Sociales</b>	10 de Diciembre 2021.	Se llevó a cabo la entrega de juguetes y ropa del programa social wildcats al rescate en el marco de la actividad denominada chamarra-ton 2021 en las comunidades rurales de san pedro y madero.

**b.3.1 Cobertura de Eventos Institucionales**

Como parte de las actividades del departamento de prensa y difusión, se llevó a cabo la cobertura los eventos instituciones correspondientes al cuatrimestre Septiembre-Diciembre 2021.

<b>Actividad</b>	<b>Fecha</b>	<b>Descripción</b>
<b>Reunión de aniversario</b>	30 de septiembre 2021	Cobertura y fotografía de evento
<b>Reuniones instituciones</b>	14 de octubre 2021	Cobertura fotografía y montaje de evento.
<b>Actividades culturales y académicas</b>	1 de noviembre 2021	Cobertura fotografía de evento

**b.4 Actividades Culturales y Deportivas**

Durante este periodo, se implementaron acciones y medidas de prevención de salud establecidas por la Secretaría de Salud y la Secretaría de Educación del Estado, derivado de la Pandemia Mundial del COVID-19. Ello derivó en cambio de modalidad de educación presencial a un modelo híbrido, por lo cual no se llevaron a cabo actividades culturales y deportivas.

## **c) ASUNTOS DE VINCULACIÓN**

### **c.1 Convenios de Vinculación Estancias y Estadías**

#### **c.1.1 Convenios de Vinculación**

Durante el periodo reportado se cuenta con 49 convenios de colaboración Universidad- Empresa formalizados con diferentes organizaciones de la región, los cuales se encuentran vigentes por las empresas y dependencias de gobierno; a través de los cuales se estableció la realización de prácticas, estadías y estancias de los estudiantes.

En este periodo se logró concretar dos firmas de 3 convenios, uno con el CIADH, el cual tiene como objetivo llevar a cabo acciones de investigación científica, tecnológica, educativa y social en temas de interés mutuo; con el INE, el cual tiene como objetivo establecer las bases de colaboración académica y técnica, que fortalezcan el cumplimiento de los objetivos y fines de "las partes, en materia de realización de servicio social, estadías de alumnos, formación ciudadana y/o promoción de la educación cívica; con la Universidad Politécnica de Gómez Palacio, el cual tiene como objetivo establecer las bases y mecanismos de colaboración entre la UPRL y la UPGOP, para lograr el máximo aprovechamiento de sus recursos humanos, materiales, financieros y de infraestructura en el desarrollo conjunto de proyectos, programas, acuerdos y otras acciones de interés y beneficio mutuo, en las áreas académicas, científicas, desarrollo tecnológico, investigación e innovación; y PEPSI San Pedro, el cual tiene como objetivo regular la realización de estadías de la Universidad en alguno de los proyectos de la Empresa que hayan sido previamente analizados y estén acordes a los programas educativos impartidos por la universidad. Dichos convenios ayudarán en el fortalecimiento académico de nuestros alumnos.

En la tabla siguiente se desglosa el total de convenios de colaboración Universidad- Empresa:

<b>CONVENIOS UNIVERSIDAD POLITÉCNICA DE LA REGIÓN LAGUNA</b>		
<b>Nº</b>	<b>EMPRESA</b>	<b>TIPO DE CONVENIO</b>
1	EXCEL FOAM S.A DE C.V	FORMALIZADO
2	SISTEMA MUNICIPAL DE AGUAS Y SANEAMIENTO DE SAN PEDRO COAH.	FORMALIZADO
3	LARCAN S.A DE C.V	FORMALIZADO
4	GENERAL MOTORS DE MÉXICO, S DE R.L DE C.V	FORMALIZADO
5	SERVICIOS MODELO DE COAHUILA	FORMALIZADO
6	LIGA MAYOR DE FRANCISCO I MADERO S. DE R.L DE C.V.	FORMALIZADO
7	BLUELINE MANUFACTURING DE MÉXICO S.A DE C.V	FORMALIZADO
8	CLÚSTER AUTOMOTRIZ LAGUNA	FORMALIZADO
9	UNIVERSIDAD POLITÉCNICA DE RAMOS ARIZPE	FORMALIZADO
10	CABLEADOS DEL NORTE II, S. DE R.L DE C.V	FORMALIZADO
11	ARNESES Y ACCESORIOS DE MÉXICO	FORMALIZADO
12	TERMOTEC DE CHIHUAHUA S.A DE C.V	FORMALIZADO
13	COMIMSA	FORMALIZADO
14	COMIMSA	FORMALIZADO

## INFORME ANUAL SEPTIEMBRE 2021 – AGOSTO 2022

15	INSTITUTO DE TERAPIA CELULAR Y MEDICINA REGENERATIVA DEL PACÍFICO S.A DE C.V	FORMALIZADO
16	ICATEC	FORMALIZADO
17	CIQA	FORMALIZADO
18	SECRETARIA DE EDUCACIÓN	FORMALIZADO
19	ALAMO COMMUNITY COLLEGE DISTRIT	FORMALIZADO
20	ICAI	FORMALIZADO
21	FONCYT	FORMALIZADO
22	CAPITAL MEDIA	FORMALIZADO
23	INIFAP	FORMALIZADO
24	UNIVERSIDAD POLITÉCNICA DE CUENCAME	FORMALIZADO
25	UNIVERSIDAD POLITÉCNICA DE VICTORIA	FORMALIZADO
26	AGROQUIMICOS VERSA	FORMALIZADO
27	CBTIS 127	FORMALIZADO
28	TIN LOGISTICS	FORMALIZADO
29	CONSULTORIA IVAN LAVIN	FORMALIZADO
30	BETA SANTA MONICA SPR. DE RL. DE CV.	FORMALIZADO
31	UNIVERSIDAD POLITECNICA DE GUANAJUATO	FORMALIZADO
32	UNIVERSIDAD POLITECNICA DE APODACA	FORMALIZADO
33	GRUPO CREVISSE	FORMALIZADO
34	LAMBTON COLLEGE	FORMALIZADO
35	UNIVERSIDAD POLITÉCNICA DE PACHUCA	FORMALIZADO
36	INSTITUTO TECNOLOGICO DE TORREÓN	FORMALIZADO
37	LIGA MAYOR DE FRANCISCO I MADERO S. DE R.L DE C.V.	FORMALIZADO
38	CETIS 83	FORMALIZADO
39	EII NRT OPERADORA DE REDES DE COMUNICACIÓN S.A. DE C.V.	FORMALIZADO
40	SISTEMAS INTEGRALES DE TRANSPORTACIÓN INTERNACIONAL S.A DE C.V.	FORMALIZADO
41	SANTA MARÍA DEL BERRINCHE	FORMALIZADO
42	UNIVERSIDAD POLITÉCNICA DE PIEDRAS NEGRAS	FORMALIZADO
43	PRESIDENCIA MUNICIPAL SAN PERDO	FORMALIZADO
44	CANACINTRA GOMEZ PALACIO	FORMALIZADO
45	CETIS 24	FORMALIZADO
46	CIADH	FORMALIZADO
47	INE	FORMALIZADO
48	UNIVERSIDAD POLITÉCNICA DE GÓMEZ PALACIO	FORMALIZADO
49	PEPSI SAN PEDRO	FORMALIZADO

### **c.1.2 ESTANCIAS**

Durante el periodo reportado los estudiantes de 4to. y 7mo. cuatrimestre de los cinco P.E. que oferta la universidad (Licenciatura en Comercio Internacional y Aduanas, Ingeniería Ambiental, Ingeniería en Electrónica y Telecomunicaciones, Ingeniería en Tecnologías de la Manufactura e Ingeniería Agroindustrial) realizaron su proceso de estancias, realizando proyectos de investigación que tienen impacto en las organizaciones en las cuales realizaron su estancia.

**INFORME ANUAL  
SEPTIEMBRE 2021 – AGOSTO 2022**

**c.1.3 ESTADIAS**

Durante el periodo cuatrimestral reportado, 183 estudiantes de décimo cuatrimestre, pertenecientes a los 5 programas educativos ofertados actualmente por la Universidad, realizaron su proceso de estadía profesional, donde desarrollaron un proyecto productivo en el cual aplicaron todos sus conocimientos adquiridos a lo largo de su carrera.

	EMPRESA	ITA	IEYT	LCIYA	IA	ITM
1	ADMINISTRACIÓN LOCAL DE EJECUCIÓN FISCAL			1		
2	ADMINISTRACIÓN LOCAL DE RECAUDACIÓN			2		
3	AGROMAYAL BOTÁNICA	1				
4	API INMOBILIARIA Y ASESORES			1		
5	ARAMARK MONCLOVA MANUFACTURING DE MÉXICO	1	1	2		2
6	AUTOSISTEMAS SAN PEDRO					1
7	ATT QUALITY SOLUTIONS			1		
8	AUTOSISTEMAS TORREON			3		
9	BETA SANTA MÓNICA S.P.R. DE R.L. DE C.V.	5	2	2	10	
10	CABLEADOS DEL NORTE	1				
11	CAPRA			1		
12	CAS AMBIENTAL	1				
13	CERVECERA MODELO DE MÉXICO S. DE R.L. DE C.V.			1		
14	CITY EXPRESS TORREÓN			3		
15	CONAFE			3		
16	CONSTRUCTORA MENFIS			1		
17	CUATRO CERO CINCO S.A. DE C.V.			1		
18	DELCAS CONSULTORES				1	
19	DELTA STAFF MANUFACTURING DE MÉXICO	1				
20	DESPEPITE SAN RAFAEL S.P.R. DE R.L. DE C.V.			1		
21	DEVELOP MX		1			
22	DIF MUNICIPAL SAN PEDRO		2			
23	DIRECCIÓN DE SEGURIDAD PUBLICA TRANSITO Y VIALIDAD MUNICIPAL		1			
24	ELEKTRA DEL MILENIO			2		
25	ESC. SEC. TEC. #81 PROF. MANUEL CHAIREZ MARTINEZ	1				
26	ESTABLO 4 HERMANOS					1
27	ESTABLO ANA CARMEN TRICIO HARO				1	
28	ESTABLO EL DORADO			1		
29	ESTABLO EL FUERTE				1	
30	ESTABLO SANTA MARIA				1	
31	ESTRELLITA DEL NORTE SPR DE RL				1	
32	EXCEL FOAM			1		
33	FABRICACIONES ESPECIALIZADAS S.A. DE C.V.			1		
34	FLETES Y MUDANZAS EL TRINO			5		
35	FLEXTRONICS MANUFACTURING JUÁREZ S. DE R.L. DE C.V.					1
36	FOMENTO ECONÓMICO DE CD. ACUÑA				1	
37	FUMIGACIONES SANMOL S.A. DE C.V.	1			1	
38	GANADERA LUCERO S.A. DE C.V.				1	
39	GANADERO MONEGRO S.A. DE C.V.			2		
40	GC PISOS LASER S.A. DE C.V.	1				
41	GRUPO ESPADA S.A. DE C.V.			2		
42	HAAS TCM SALTILLO		1			
43	HACIENDA MADERO					1
44	HERMANOS BATTA S.A DE C.V.			1		

**INFORME ANUAL  
SEPTIEMBRE 2021 – AGOSTO 2022**

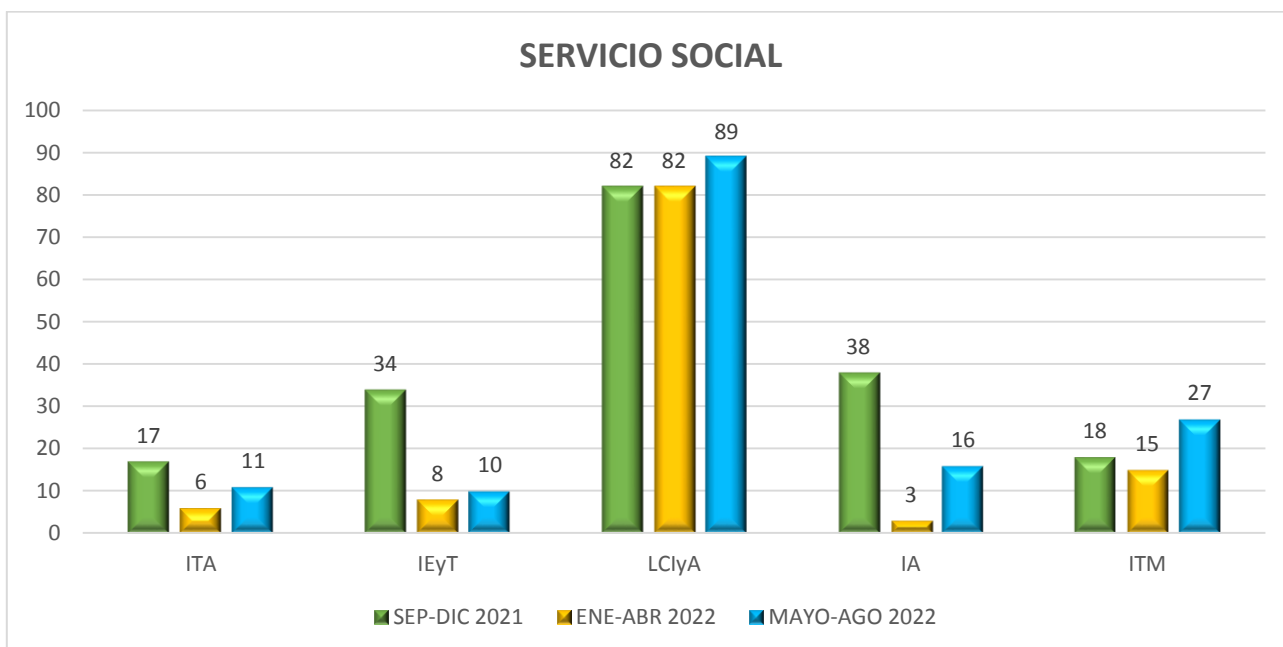
45	INDUSTRIA MAFER S.A DE C.V.					1
46	INIFAP CAMPO EXPERIMENTAL LA LAGUNA				2	
47	INSTITUTO NACIONAL ELECTORAL			2		
48	INSTITUTO TECNOLÓGICO DE TORREÓN	1				
49	IRVIN JAROPAMEX			1		
50	LAZBOY SAN PEDRO					1
51	LECHE BELL		1			
52	LUEMAR GROUP GLOBAL LOGISTICS SOLUTIONS			1		
53	MAP LAGUNA			1		
54	MAQUILAS BILBAO					2
55	MAQUINADOS MUÑOZ					3
56	MAQUINARIA, MOTORES Y MATERIALES RENTERÍA S.A DE C.V.			2		
57	MÁS QUE LITRO S.A. DE C.V.			3		
58	METÁLICOS MAYRAN S.A DE C.V.		2	2		
59	MLI INDUSTRIES FCO. I. MADERO	1	3	2		
60	NAUTYLUS		1			
61	NUECES SELECTAS DE LA LAGUNA			2		
62	PANIFICADORA ESPIGA DE ORO S.A. DE C.V.				1	
63	PAPELERA DEL NORTE			1		
64	PEQUEÑA PROPIEDAD SAN ANTONIO			1		
65	PEQUEÑA SANTA MARÍA DEL BERRINCHE				1	
66	PILGRIM'S			1		
67	PRESIDENCIA MUNICIPAL SAN PEDRO	1			1	
68	PRODUCTORES LAGUNEROS S.P.R. DE R.L. DE C.V.			2		
69	PRODUCTOS DEL NORTE			1		
70	RECICLADORA SIDERÚRGICA DE LA LAGUNA S.A. DE C.V.	1				
71	ROLLOS Y ETIQUETAS IND. S DE RL					1
72	RONAPAK SERVICIOS		1			1
73	SAT TORREON		1	1		
74	SILVENANT S.A. DE C.V.			1		
75	SIMAS MADERO	1				
76	SIMAS TORREON	1		1		
77	SITI TRANSPORTES			1		
78	SOLEN DE MÉXICO S.A. DE C.V.		1			
79	SUIT BRANDS & CO SA DE CV			1		
80	TB SEWTECH DE MÉXICO S. DE R.L. DE C.V.	1	1			
81	THE ALIEN MARKETING S.A.S. DE C.V.			1		
82	THE ALIEN MARKETING S.A.S. DE C.V.			1		2
83	TRANSPORTES CASTORES DE BAJA CALIFORNIA S.A. DE C.V.			1		
84	UNIFICACIÓN NUEVA LAGUNA S. DE S.S.			2		
85	UNIVERSIDAD POLITÉCNICA DE LA REGIÓN LAGUNA	3		10	12	6
86	VIVERO ORLEY				1	
87	WRANGLER SAN PEDRO		1	1		
<b>TOTAL DE ALUMNOS</b>		<b>23</b>	<b>20</b>	<b>81</b>	<b>36</b>	<b>23</b>

**INFORME ANUAL  
SEPTIEMBRE 2021 – AGOSTO 2022**

**c.1.4 SERVICIO SOCIAL**

Los estudiantes registrados actualmente realizan su servicio social en diferentes instituciones de gobierno, asociaciones civiles y organismos de beneficencia pública. La distribución de estudiantes por programa educativo se muestra en la siguiente tabla:

NO.	NOMBRE DEL PROGRAMA EDUCATIVO QUE OFRECE LA UNIVERSIDAD	ALUMNOS QUE REALIZARON SU SERVICIO SOCIAL SEP-DIC 2021	ALUMNOS QUE REALIZARON SU SERVICIO SOCIAL ENE-ABR 2022	ALUMNOS QUE REALIZARON SU SERVICIO SOCIAL MAYO-AGO 2022
1	Ingeniería en Tecnología Ambiental	17	6	11
2	Ingeniería en Electrónica y Telecomunicaciones	34	8	10
3	Licenciatura en Comercio Internacional y Aduanas	82	82	89
4	Ingeniería Agroindustrial	38	3	16
5	Ingeniería en Tecnologías de Manufactura	18	15	27
	<b>TOTAL</b>	<b>189</b>	<b>114</b>	<b>153</b>



**INFORME ANUAL  
SEPTIEMBRE 2021 – AGOSTO 2022**

**c.2. Seguimiento de egresados y empleadores**

**c.2.1 Seguimiento de egresados**

En el periodo reportado se inició el levantamiento de datos a través de la encuesta de seguimiento a egresados. El seguimiento a egresados se realiza mediante la encuesta de seguimiento a egresados propuesta por la DGUTYP donde se determinan diferentes indicadores en la universidad actualmente se cuenta con una población de 835 egresados de los diferentes programas educativos.

PROGRAMA EDUCATIVO	MUESTRA	¿ACTUALMENTE TRABAJAS?	
		SI	NO
Ing. En Tecnología Ambiental	19	42%	58%
Ing. En Electrónica Y Telecomunicaciones	17	18%	82%
Lic. En Comercio Internacional Y Aduanas	65	52%	48%
Ing. Agroindustrial	16	31%	69%
Ing. En Tecnologías de la Manufactura	14	50%	50%
<b>Todos los P.E.</b>	<b>131</b>	<b>39%</b>	<b>61%</b>

Tiempo de colocación laboral de los egresados que trabajan y estudian.

PROGRAMA EDUCATIVO	MUESTRA	TIEMPO DE COLOCACIÓN DESDE SU EGRESO					
		AÚN NO EMPIEZA A TRABAJAR	MENOS DE 3 MESES	DE 3 MESES A 6 MESES	MÁS DE 6 MESES A 1 AÑO	TE CONTRATARON DONDE HICISTELA ESTADIA	YA ESTABA TRABAJANDO Y CONTINUE HACIENDOLO
Ing. En Tecnología Ambiental	19	48%	21%	5%	21%	5%	0%
Ing. En Electrónica Y Telecomunicaciones	17	0%	35%	12%	12%	12%	29%
Lic. En Comercio Internacional Y Aduanas	65	32%	22%	8%	2%	18%	18%
Ing. Agroindustrial	16	69%	19%	0%	0%	6%	6%
Ing. En Tecnologías de la Manufactura	14	50%	7%	7%	0%	7%	29%
<b>Todos los P.E.</b>	<b>131</b>	<b>40%</b>	<b>20%</b>	<b>6%</b>	<b>7%</b>	<b>10%</b>	<b>17%</b>

Rangos de percepciones de ingresos económicos que perciben los egresados en situación laboral.

PROGRAMA EDUCATIVO	MUESTRA	RANGOS DE PERCEPCIONES DE INGRESOS ECONÓMICOS					
		HASTA 2 SALARIOS MÍNIMOS	MÁS DE 2, HASTA 4 SALARIOS MÍNIMOS	MÁS DE 4, HASTA 6 SALARIOS MÍNIMOS	MÁS DE 6, HASTA 8 SALARIOS MÍNIMOS	MÁS DE 8, HASTA 10 SALARIOS MÍNIMOS	VACIOS
Ing. En Tecnología Ambiental	19	32%	11%	11%	0%	0%	46%



**INFORME ANUAL  
SEPTIEMBRE 2021 – AGOSTO 2022**

Ing. En Electrónica Y Telecomunicaciones	17	47%	18%	18%	0%	6%	14%
Lic. En Comercio Internacional Y Aduanas	65	55%	15%	3%	0%	0%	27%
Ing. Agroindustrial	16	63%	13%	0%	0%	0%	24%
Ing. En Tecnologías de la Manufactura	14	50%	21%	0%	0%	0%	29%
<b>Todos los P.E.</b>	<b>131</b>	<b>49%</b>	<b>16%</b>	<b>6%</b>	<b>0%</b>	<b>0%</b>	<b>29%</b>

Giros de las empresas en los cuales se desempeñan laboralmente los egresados.

PROGRAMA EDUCATIVO	MUESTRA	GIRO DE LA EMPRESA			
		SECTOR PRIMARIO	SECTOR SECUNDARIO	SECTOR TERCIARIO	VACIOS
Ing. En Tecnología Ambiental	19	5%	26%	5%	74%
Ing. En Electrónica Y Telecomunicaciones	17	12%	70%	6%	12%
Lic. En Comercio Internacional Y Aduanas	65	6%	40%	40%	14%
Ing. Agroindustrial	16	25%	44%	6%	25%
Ing. En Tecnologías de la Manufactura	14	0%	71%	7%	12%
<b>Todos los P.E.</b>	<b>131</b>	<b>10%</b>	<b>50%</b>	<b>13%</b>	<b>27%</b>

Sector Primario. - Minería, Pesca y Ganadería

Sector Secundario. - Industrial y Manufactura

Sector Terciario. - Servicios a la Sociedad

**Índice de Satisfacción del egresado**

PROGRAMA EDUCATIVO	MUESTRA	EXPECTATIVAS DE SATISFACCIÓN		
		INFERIOR A LO QUE ESPERABAS	TAL Y COMO LO ESPERABAS	SUPERIOR A LO QUE ESPERABAS
Ing. En Tecnología Ambiental	19	11%	73%	16%
Ing. En Electrónica Y Telecomunicaciones	17	29%	65%	6%
Lic. En Comercio Internacional Y Aduanas	57	11%	77%	12%
Ing. Agroindustrial	16	6%	69%	25%
Ing. En Tecnologías de la Manufactura	14	14%	71%	14%
<b>Todos los P.E.</b>	<b>123</b>	<b>14%</b>	<b>71%</b>	<b>15%</b>

**INFORME ANUAL  
SEPTIEMBRE 2021 – AGOSTO 2022**

**c.2.1.2 Seguimiento de empleadores**

El seguimiento a empleadores de egresados se realizó mediante la encuesta de seguimiento a empleadores propuesta por la CGUTYP donde se determinan diferentes indicadores.

Para la aplicación de la encuesta se apoyó en la metodología del MECASUT donde se establece que el Número mínimo de encuestas solicitadas es de 20 encuestas. Tomando en cuenta esta metodología se aplicaron 20 encuestas.

**Índice de satisfacción de Empleadores**

Al preguntarles a los empleadores ¿En qué grado considera usted que el profesionista egresado cumple con los requerimientos del sector productivo y social?

P.E.	EMPLEADORES QUE CUENTAN CON EGRESADOS	GRADO DE SATISFACCIÓN				
		TOTALMENTE	CASI EN TODO	REGULAR	CASI NADA	NADA
Ing. En Tecnología Ambiental	11	55%	36%	9%	0%	0%
Ing. En Electrónica Y Telecomunicaciones	5	80%	0%	20%	0%	0%
Lic. En Comercio Internacional Y Aduanas	10	60%	30%	10%	0%	0%
Todos los P.E.	20	55%	35%	10%	4%	0%

**Calificación del desempeño de los profesionistas egresados**

Al preguntar al empleador; en general ¿cómo califica el trabajo que desempeña el egresado de licenciatura o ingeniería, en su empresa? Los resultados fueron los siguientes:

P.E.	EMPLEADORES QUE CUENTAN CON EGRESADOS	CALIFICACIÓN DE DESEMPEÑO				
		MUY BUENO	BUENO	REGULAR	MAL	MUY MAL
Ing. En Tecnología Ambiental	11	55%	36%	9%	0%	0%
Ing. En Electrónica Y Telecomunicaciones	5	40%	60%	0%	0%	0%
Lic. En Comercio Internacional Y Aduanas	10	40%	50%	10%	0%	0%
Todos los P.E.	20	55%	40%	5%	0%	0%

#### c.4 Eventos de Vinculación Septiembre-Diciembre 2021

##### **Reconocimiento a alumnos por parte de la empresa Beta Santa Mónica.**

El día 16 de octubre se contó con la visita de la empresa Bell en las instalaciones de la Universidad, para reconocer a los alumnos de nuestros distintos programas educativos que se encuentran en esta empresa desarrollando su proceso de estadía, destacando así el excelente y arduo trabajo de los alumnos del décimo cuatrimestre, los cuales cumplen con las expectativas de los sectores productivos.



##### **Eventos vinculación enero-abril 2022.**

##### **Firma de Convenio con CANACINTRA Gómez Palacio.**

En este periodo reportado se llevó a cabo la firma de convenio entre la Universidad Politécnica de la Región Laguna y CANACINTRA Gómez Palacio el día 23 de febrero 2021, ubicada en la ciudad de Gómez Palacio Durango, con el objetivo de vincular los sectores productivos que nos permiten fortalecer la formación académica de nuestros egresados.

En conjunto, se fortalece el desarrollo social, económico y productivo de la Región.



##### **Firma de convenio con CETIS 24.**

Se realizó formalmente la firma de convenio entre la Universidad Politécnica de la Región Laguna y CETIS 24, el día 04 de marzo en las instalaciones del plantel, con el fin de permitir intercambiar nuevas estrategias y actividades por el bien del desarrollo de la educación.

## INFORME ANUAL SEPTIEMBRE 2021 – AGOSTO 2022

### **Participación en el comité de pertinencia de los Programas Educativos.**

En este periodo el Departamento de Vinculación en conjunto con el departamento de Dirección Académica realizó el seguimiento a las actividades de pertinencia del programa académico de las carreras de Licenciatura en Comercio Internacional y Aduanas, Ingeniería en Tecnología Ambiental e Ingeniería en Electrónica y Telecomunicaciones, los días 23, 24 y 25 de marzo, donde se integró los sectores productivos, centros de Investigación y egresados de la Universidad Politécnica de la Región Laguna.

Contribuyendo a la mejora del programa educativo, con la participación de Egresados de nuestra Institución y empleadores de diversas empresas tales como: el Servicio de Administración Tributaria, Henniges Automotive, Toyota Bushoku, Canacindra Torreón, entre otros.

### **Actualización de Firma de Convenio.**

Se llevó acabo la actualización del convenio de colaboración entre CBTIS 127 y nuestra Universidad Politécnica de la Región Laguna, el día 06 de abril con el objetivo de seguir impulsando acciones para beneficio mutuo.



### **Instalación de la Asociación de Egresados.**

Se llevó acabo la primera sesión Ordinaria de Instalación de la ASOCIACIÓN DE EGRESADOS DE LA UNIVERSIDAD POLITÉCNICA DE LA REGIÓN LAGUNA, lo cual quedo formalmente constituida, contribuyendo así a los intereses académicos, culturales y sociales de la Comunidad Universitaria UPRL.



## INFORME ANUAL SEPTIEMBRE 2021 – AGOSTO 2022

### Eventos vinculacion mayo-agosto 2022

#### Firma de Convenio con CIADH.

En este periodo reportado se llevó a cabo la firma de convenio entre el Centro de Investigación en Agua y Derechos Humanos (CIADH), el día 30 de mayo, con el objetivo de llevar a cabo acciones de investigación científica, tecnológica, educativa y social en temas de interés mutuo.



#### Feria del empleo Torreón.

Se realizó formalmente la firma de convenio entre la Universidad Politécnica de la Región Laguna y CETIS 24, el día 04 de marzo en las instalaciones del plantel, con el fin de permitir intercambiar nuevas estrategias y actividades por el bien del desarrollo de la educación.



#### Taller para alumnos de noveno semestre.

El día 1 y 2 de junio se tuvo la visita de representantes del Servicio Nacional del Empleo, para la impartición del taller presencial para buscadores de empleo dirigido a los alumnos de noveno cuatrimestre.

Con el objetivo de capacitar a los alumnos a la hora de enfrentarse a una formal entrevista de trabajo y elaboración de CV's.



## INFORME ANUAL SEPTIEMBRE 2021 – AGOSTO 2022

### **Firma de Convenio con INE San Pedro.**

En este periodo reportado se llevó a cabo la firma de convenio entre la Universidad Politécnica de la Región Laguna y el INE el día 07 de junio, con el objetivo de establecer las bases de colaboración académica y técnica, que fortalezcan el cumplimiento de los objetivos y fines de "las partes", en materia de realización de servicio social, estadías de alumnos, formación ciudadana y/o promoción de la educación cívica.



### **Reunión de Vinculación Universidad-Empresa por parte de CANACINTRA.**

El 14 de junio se llevó a cabo la reunión de Vinculación Universidad – Empresa, por parte de CANACINTRA Gómez Palacio, siendo la UPRL sede de la misma, con el objetivo de fortalecer las relaciones entre las instituciones de Educación Superior y el Sector Productivo.



### **Feria del empleo en San Pedro de las Colonias.**

Se asistió en conjunto con egresados, a la Feria Nacional del Empleo, la cual se llevó a cabo en San Pedro, con el objetivo de buscar mayores oportunidades de empleo para los egresados de las distintas carreras que oferta la Universidad, así como también la búsqueda de relaciones con el sector productivo.



## INFORME ANUAL SEPTIEMBRE 2021 – AGOSTO 2022

### **Firma de convenio Universidad Politécnica de Gómez Palacio.**

El día 12 de agosto se asistió a la UPGOP, para llevar a cabo la firma del convenio entre ambas instituciones, con el objetivo de lograr el máximo aprovechamiento de sus recursos humanos, materiales, financieros y de infraestructura en el desarrollo conjunto de proyectos, programas, acuerdos y otras acciones de interés y beneficio mutuo.



### **c.5 Visitas a Empresas**

#### **Septiembre-Diciembre 2021.**

En el periodo septiembre-diciembre 2021 se realizó la visita a la Antigua Hacienda el Perote, los días 29 y 30 de noviembre por parte de alumnos de cuarto cuatrimestre de la Ingeniería Agroindustrial.

Teniendo como objetivo conocer el proceso de Fermentación y producción del vino. En la visita se realizó un recorrido en el área de producción, donde se pudo observar desde la recolección de la uva hasta el almacenado del vino en barricas para su añejado.

#### **Visitas de seguimiento.**

Por solicitud de algunos empresarios se realizaron algunas visitas durante este cuatrimestre a distintas empresas, con el objetivo de dar seguimiento a los alumnos que se encontraban realizando su proceso de estadía, comprobando así el buen trato y apoyo que el alumno recibe en cada una de las empresas, así como también, reconocer el desempeño de cada uno de ellos.

Fortaleciendo así la relación que existe entre el sector productivo y la Universidad.

- Visita al **INIFAP** para seguimiento a alumnos de la Ingeniería Agroindustrial.
- Visita a **Cableados de Norte** para seguimiento a alumno de la Ingeniería en Tecnología Ambiental.
- Visita a **Beta Santa Mónica** para seguimiento a alumnos de la Ingeniería en Tecnología Ambiental, Ingeniería en Electrónica y Telecomunicaciones, así como de la Licenciatura en Comercio Internacional y Aduanas.

**INFORME ANUAL  
SEPTIEMBRE 2021 – AGOSTO 2022**

**Enero-Abril 2022.**

**Visita a Beta Santa Mónica S.P.R.L. DE C.V.**

En el periodo comprendido se realizó la visita a la empresa Beta Santa Mónica S.P.R.L. de C.V. un total de 15 estudiantes, con el objetivo de reforzar lo visto en clase sobre el proceso que se lleva a cabo en la leche.

N°	Fecha de la visita	Nombre de la empresa	Total Alumnos
1	04 de Marzo del 2021	Beta Santa Mónica S.P.R.L. DE C.V.	15

**Visita a Museo del Desierto**

En el periodo comprendido se realizó la visita al Museo del Desierto un total de 15 estudiantes de la Ingeniería en Tecnología Ambiental y la Ingeniería Agroindustrial, con el objetivo con el objetivo de que los alumnos llevaran a cabo el taller de inducción a propagación de Cactáceas.

N°	Fecha de la visita	Nombre de la empresa	Total Alumnos
1	29 de Marzo del 2021	Museo del Desierto	28

**Mayo-Agosto 2022.**

En el periodo comprendido se realizó la visita al Centro de Investigación y Jardín Etnobiológico, con el objetivo de conocer el proceso de reproducción y cultivo de cactáceas.

N°	Nombre de la empresa	Número de participantes
1	Centro de Investigación y Jardín Etnobiológico	16

**d) ASUNTOS DE PLANEACIÓN Y EVALUACIÓN.**

**d.1 Planes y Programas**

**PROGRAMA OPERATIVO ANUAL (POA) 2021.**

De acuerdo con los elementos programáticos en el Programa Operativo Anual 2021, durante el periodo reportado se cuenta con el compromiso institucional para dar cabal cumplimiento a lo establecido en el POA por parte de todas las áreas departamentales.

El avance parcial correspondiente al periodo reportado es el que se reporta en la siguiente tabla:



**INFORME ANUAL  
SEPTIEMBRE 2021 – AGOSTO 2022**

ÁREA DEPARTAMENTAL	AVANCE PROGRAMÁTICO
RECTORÍA	100%
PLANEACIÓN Y EVALUACIÓN	100%
DIRECCIÓN ACADÉMICA	100%
DIRECCIÓN DE ADMÓN, Y FINANZAS	100%
VINCULACIÓN	100%
JURÍDICO	90%

**PROGRAMA OPERATIVO ANUAL (POA) 2022.**

De acuerdo con los elementos programáticos en el Programa Operativo Anual 2022, durante el periodo reportado se cuenta con el compromiso institucional para dar cabal cumplimiento a lo establecido en el POA por parte de todas las áreas departamentales.

El avance parcial correspondiente al periodo reportado es el que se reporta en la siguiente tabla:

ÁREA DEPARTAMENTAL	AVANCE PROGRAMÁTICO
RECTORÍA	33%
PLANEACIÓN Y EVALUACIÓN	33%
DIRECCIÓN ACADÉMICA	33%
DIRECCIÓN DE ADMÓN, Y FINANZAS	33%
VINCULACIÓN	33%
JURÍDICO	33%

**PROGRAMA OPERATIVO ANUAL (POA) 2022.**

De acuerdo con los elementos programáticos en el Programa Operativo Anual 2022, durante el periodo reportado se cuenta con el compromiso institucional para dar cabal cumplimiento a lo establecido en el POA por parte de todas las áreas departamentales.

El avance parcial correspondiente al periodo reportado es el que se reporta en la siguiente tabla:

ÁREA DEPARTAMENTAL	AVANCE PROGRAMÁTICO
RECTORÍA	66%
PLANEACIÓN Y EVALUACIÓN	66%
DIRECCIÓN ACADÉMICA	66%
DIRECCIÓN DE ADMÓN, Y FINANZAS	66%
VINCULACIÓN	66%
JURÍDICO	66%

**INFORME ANUAL  
SEPTIEMBRE 2021 – AGOSTO 2022**

**d.2 Infraestructura Física**

La infraestructura física de la Universidad para el periodo reportado se compone de:

En lo que respecta a los edificios con los que cuenta la Universidad en el Campus Nuevo se cuenta con la Unidad de Docencia “A”, Laboratorio Pesado 1 y El Centro de Información y Consulta. Cada uno de ellos integra los espacios académicos, administrativos y de apoyo que se indican en la tabla siguiente.

EDIFICIO	AREAS QUE INTEGRA								
	AULAS	CUBÍCULO S DOCENTES / ALUMNOS	LAB. CÓMPUT O	LAB. IDIOMAS	LAB. ESPECIALID AD	SERV. SANITARIO S	OF. ADMVAS.	SITE	SALA AUDIO VISUAL
UNIDAD DE DOCENCIA “A”	14	5	2	1	0	6	15	1	2
LAB. PESADO 1	0	0	1	0	6	2	0	1	0
CENTRO DE INFO. Y CONSULTA	0	3	2	0	0	4	2	1	2
<b>TOTALES</b>	<b>14</b>	<b>8</b>	<b>5</b>	<b>1</b>	<b>6</b>	<b>12</b>	<b>17</b>	<b>3</b>	<b>4</b>

**INFRAESTRUCTURA FÍSICA EDUCATIVA**



**LABORATORIO PESADO**



**UNIDAD DE DOCENCIA**



**CENTRO DE INFORMACIÓN  
Y CONSULTA**

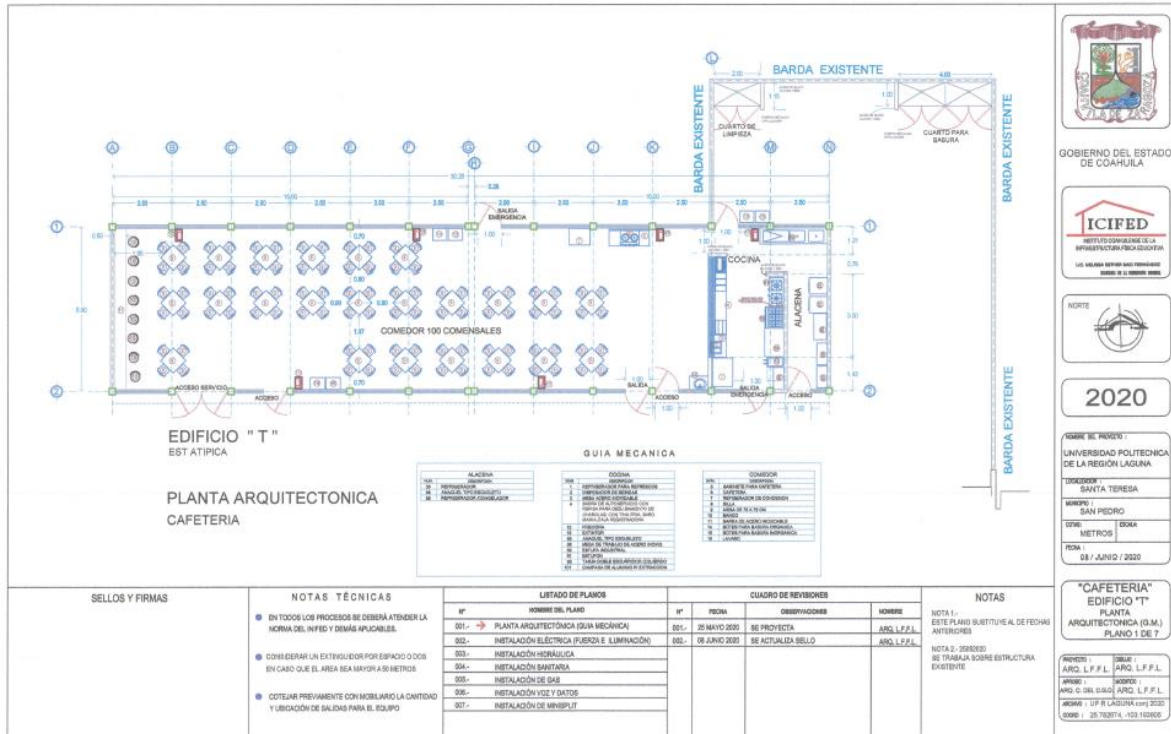


**CANCHAS DEPORTIVAS  
DE USOS MÚLTIPLES**

## INFORME ANUAL SEPTIEMBRE 2021 – AGOSTO 2022

En lo que respecta a las instalaciones del Plantel Santa Teresa, en este espacio se cuenta con 13 aulas de clase, 2 laboratorios especializados (Química y Purificación de agua) un laboratorio de informática, oficinas administrativas, cafetería, almacenes de mobiliario y equipo, servicios sanitarios, canchas deportivas, plazas cívicas, pozo de agua, campos agrícolas experimentales y áreas verdes.

Adicionalmente, se tiene un avance del 90% de la adecuación de la cafetería, que permita atender las necesidades de atención y servicio alimentario a los estudiantes, personal docente, administrativo y de apoyo, tanto de los planteles de Santa Teresa, como del campus nuevo.



**INFORME ANUAL  
SEPTIEMBRE 2021 – AGOSTO 2022**

**e) ASUNTOS DE ADMINISTRACIÓN Y FINANZAS**

**e.1 Recursos Humanos**

**PLANTILLA DE PERSONAL**

<b>Plaza</b>	<b>Categoría</b>	<b>No. Empleados</b>	<b>Totales</b>
<b>Rector</b>	Mandos medios y superiores	1	5
<b>Director de área</b>	Mandos medios y superiores	2	
<b>Jefe de departamento</b>	Mandos medios y superiores	2	
<b>Técnico Académico</b>	Administrativo y de apoyo	4	33
<b>Personal de apoyo</b>	Administrativo y de apoyo	29	
<b>Profesor de Asignatura</b>	Docente	31	31
<b>TOTAL</b>		69	69

**TOTAL DE LA PLANTILLA**

Al término del periodo reportado, la plantilla laboral se integró acorde a la siguiente tabla:

**DISTRIBUCIÓN DE LA PLANTILLA**

<b>TIPO DE PLANTILLA</b>	<b>SEP-DIC 2021</b>	<b>ENE-ABR 2022</b>	<b>MAY-AGO 2022</b>
MANDOS MEDIOS Y SUPERIORES	5	4	4
ADMINISTRATIVO Y DE APOYO	33	34	34
DOCENCIA	31	29	27
<b>TOTAL</b>	<b>69</b>	<b>67</b>	<b>65</b>

**INFORME ANUAL  
SEPTIEMBRE 2021 – AGOSTO 2022**

**e.2 Costos de Personal**

ÁREA	SEP-DIC 2021	ENE-ABR 2022	MAY-AGO 2022
	MONTO	MONTO	MONTO
Docencia	3,655,519.01	2,759,204.29	2,998,734.15
Vinculación	208,886.80	157,668.82	171,356.23
Administración	1,253,320.80	946,012.90	1,028,137.42
Difusión	104,443.40	78,834.41	85,678.12
<b>TOTAL</b>	<b>5,222,170.01</b>	<b>3,941,720.42</b>	<b>4,283,905.92</b>

**e.3 Egresos del capítulo 1000**

DESCRIPCION	SEP-DIC 2021	ENE-ABR 2022	MAY-AGO 2022
	MONTO	MONTO	MONTO
Sueldos base al personal permanente	3,060,809.38	3,136,136.67	2,956,228.67
Prima vacacional y dominical	155,636.99	34,186.58	176,511.35
Gratificación de fin de año	663,101.66	102,938.49	124,527.08
Seguridad social	487,703.74	277,483.97	419,495.61
Fondo de vivienda	245,255.53	93,086.27	201,834.56
Ahorro para el retiro	100,814.76	35,713.31	75,084.40
Apoyo a la capacitación de los servidores públicos	22,784.00	-	-
Otras prestaciones	232,172.87	262,175.12	256,478.65
Estímulos por antigüedad	-	-	-
<b>TOTAL</b>	<b>4,968,278.93</b>	<b>3,941,720.41</b>	<b>4,210,160.32</b>

**COSTO POR ALUMNO**

MATRÍCULA	SEP-DIC 2021	ENE-ABR 2022	MAY-AGO 2022
	852	628	613
1000	13,056,321.16	3,941,720.41	4,283,905.92
2000	916,153.92	218,935.54	170,041.71
3000	6,019,142.44	2,089,606.58	2,191,107.70

**INFORME ANUAL  
SEPTIEMBRE 2021 – AGOSTO 2022**

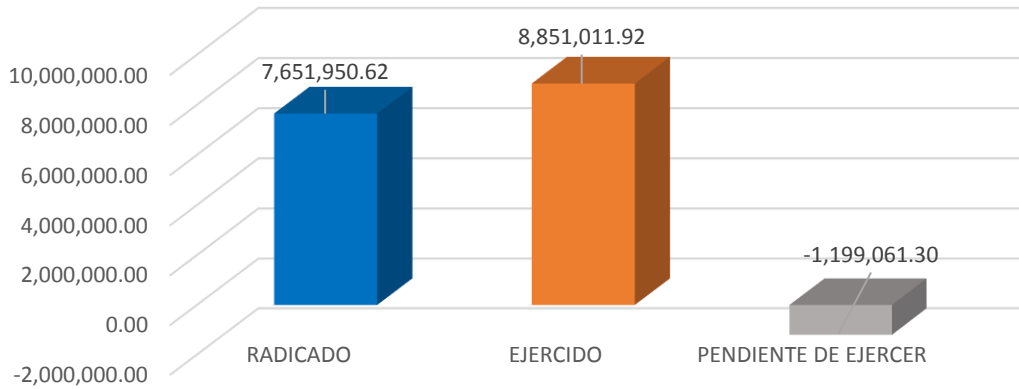
5000	656,296.13	4,453.24	66,089.84
<b>TOTAL</b>	<b>20,647,913.65</b>	<b>6,424,095.77</b>	<b>6,947,305.17</b>
<b>COSTO/ALUMNO</b>	<b>24,234.64</b>	<b>10,462.70</b>	<b>11,656.55</b>

**e.4 Análisis de desviaciones del presupuesto  
PRESUPUESTO REAL CONTRA ASIGNADO**

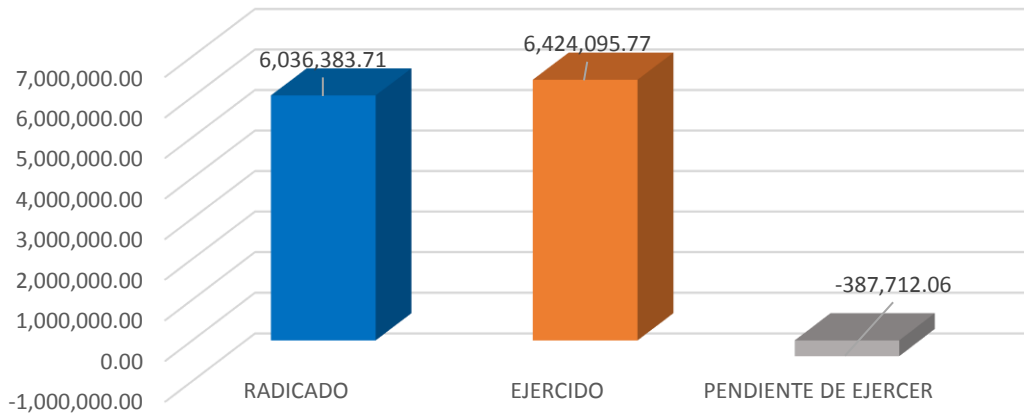
CAPÍTULO	SEPTIEMBRE-DICIEMBRE			ENERO-ABRIL			MAYO-AGOSTO		
	RADICADO	EJERCIDO	PENDIENTE DE EJERCER	RADICADO	EJERCIDO	PENDIENTE DE EJERCER	RADICADO	EJERCIDO	PENDIENTE DE EJERCER
1000	6,351,883.40	5,222,170.02	1,129,713.38	4,693,714.64	3,941,720.41	751,994.23	4,283,905.92	4,283,905.92	-
2000	165,425.52	421,058.87	-255,633.35	218,935.54	218,935.54	-	170,041.71	170,041.71	-
3000	1,106,330.48	2,730,390.68	-1,624,060.20	949,114.46	2,089,606.58	1,140,492.12	3,574,979.19	2,191,107.70	1,383,871.49
5000	12,320.00	477,392.35	-465,072.35	-	4,453.24	-4,453.24	66,089.84	66,089.84	-
Otros gastos no presupuestales	-	-	-	-	-	-	-	-	-
Productos Financieros	15,991.22	-	15,991.22	5,239.07	-	5,239.07	10,300.58	-	10,300.58
Proyectos extraordinarios	-	-	-	-	-	-	-	-	-
Otros ingresos	-	-	-	-	-	-	-	-	-
<b>TOTAL</b>	<b>7,651,950.62</b>	<b>8,851,011.92</b>	<b>-1,199,061.30</b>	<b>6,036,383.71</b>	<b>6,424,095.77</b>	<b>-387,712.06</b>	<b>8,341,477.24</b>	<b>6,947,305.17</b>	<b>1,394,172.07</b>

INFORME ANUAL  
SEPTIEMBRE 2021 – AGOSTO 2022

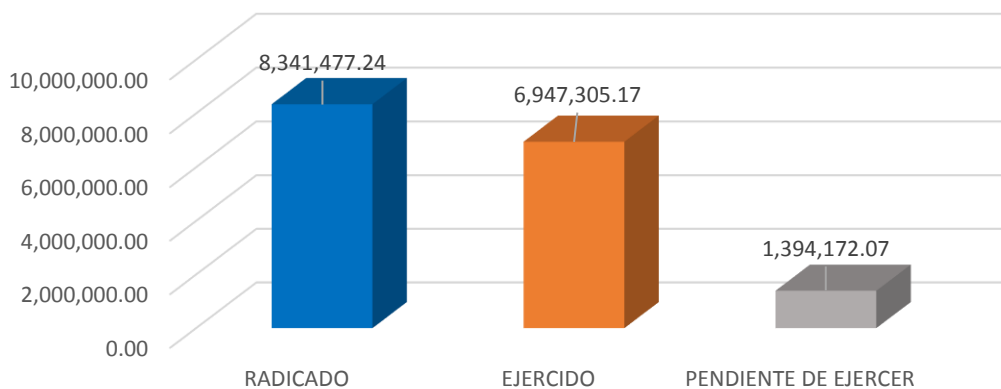
RADICADO vs EJERCIDO  
SEP-DIC 2021



RADICADO vs EJERCIDO  
ENE-ABR 2022



RADICADO vs EJERCIDO  
MAY-AGO 2022

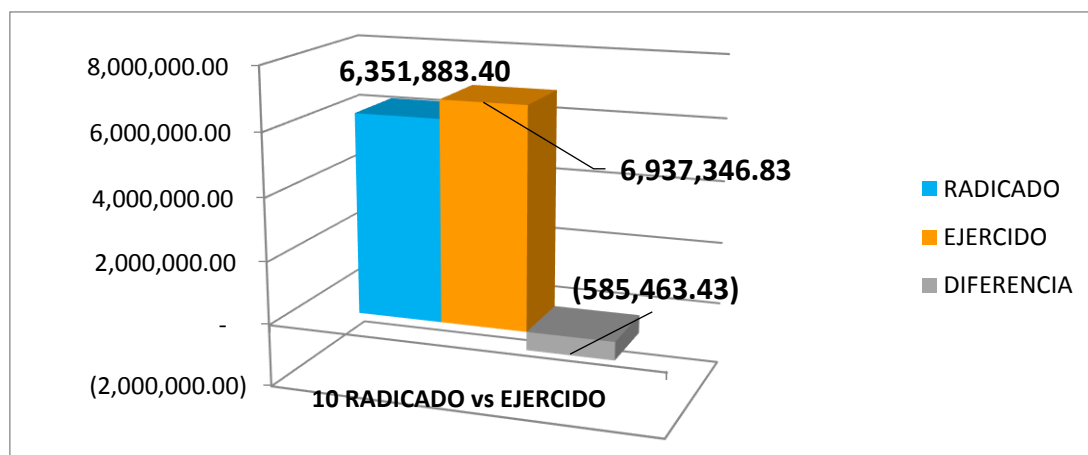


**INFORME ANUAL  
SEPTIEMBRE 2021 – AGOSTO 2022**

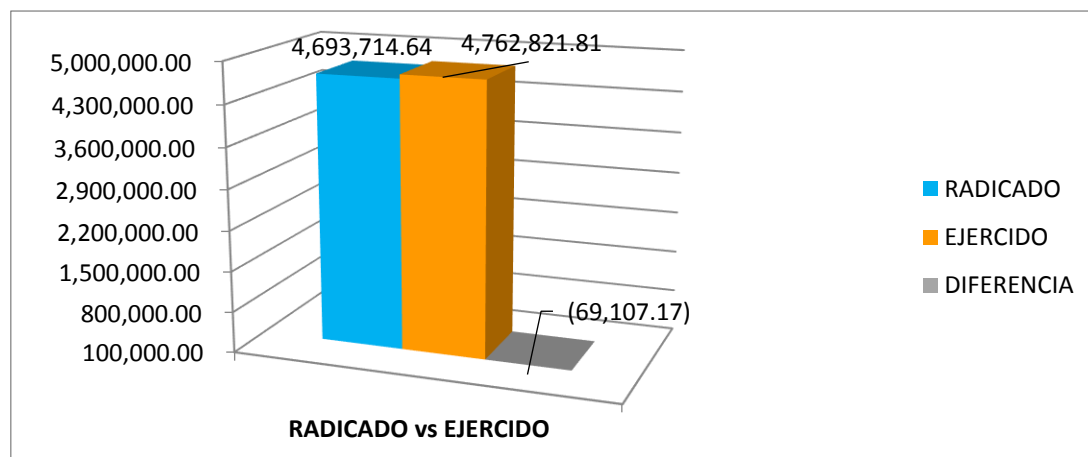
**ANÁLISIS DE DESVIACIÓN DEL PRESUPUESTO REAL**

CAPÍTULO	SEPTIEMBRE-DICIEMBRE			ENERO-ABRIL			MAYO-AGOSTO		
	RADICADO	EJERCIDO	PENDIENTE DE EJERCER	RADICADO	EJERCIDO	PENDIENTE DE EJERCER	RADICADO	EJERCIDO	PENDIENTE DE EJERCER
1000	6,351,883.40	4,945,494.93	1,406,388.47	4,693,714.64	3,941,720.41	751,994.23	5,616,024.64	4,281,538.87	1,334,485.77
2000	-	330,560.71	-330,560.71	-	94,624.18	-94,624.18	-	91,001.35	-91,001.35
3000	-	1,183,898.84	-1,183,898.84	-	726,477.22	-726,477.22	-	562,655.92	-562,655.92
5000	-	477,392.35	-477,392.35	-	-	-	-	60,291.00	-60,291.00
<b>TOTAL</b>	<b>6,351,883.40</b>	<b>6,937,346.83</b>	<b>-585,463.43</b>	<b>4,693,714.64</b>	<b>4,762,821.81</b>	<b>-69,107.17</b>	<b>5,616,024.64</b>	<b>4,995,487.14</b>	<b>620,537.50</b>

**SEPTIEMBRE-DICIEMBRE 2021**



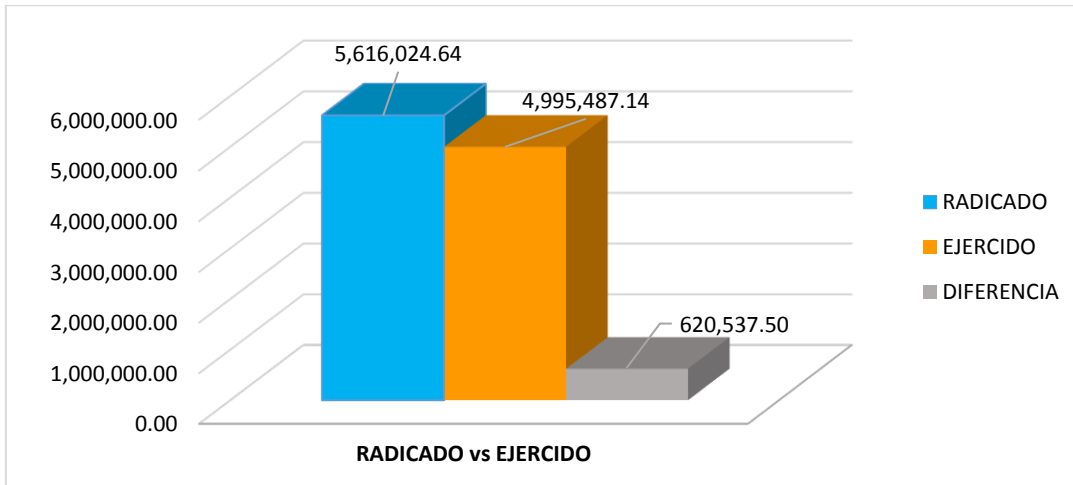
**ENERO-ABRIL 2022**





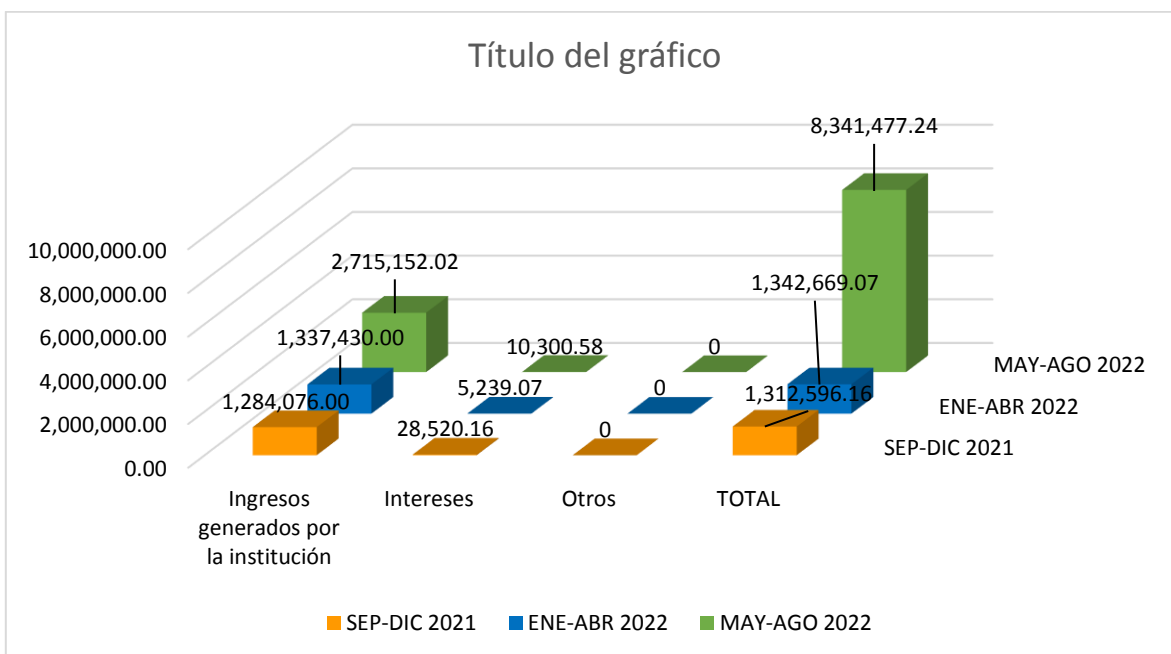
## INFORME ANUAL SEPTIEMBRE 2021 – AGOSTO 2022

### MAYO-AGOSTO 2021



### INGRESOS PROPIOS

INGRESOS CAPTADOS	SEP-DIC 2021	ENE-ABR 2022	MAY-AGO 2022
Ingresos generados por la institución	1,284,076.00	1,337,430.00	2,715,152.02
Intereses	28,520.16	5,239.07	10,300.58
Otros	---	---	---
<b>TOTAL</b>	<b>1,312,596.16</b>	<b>1,342,669.07</b>	<b>8,341,477.24</b>



**INFORME ANUAL  
SEPTIEMBRE 2021 – AGOSTO 2022**

**CAPÍTULO 1000**

En lo referente a este capítulo se cuenta con una plantilla contratada de 69 colaboradores de los cuales 38 son administrativos y 31 son docentes (h/s/m), a la fecha se realizan las aportaciones correspondientes al IMSS, INFONAVIT, SAR, así como el pago de impuestos correspondientes.

**CAPÍTULO 2000**

El gasto en este capítulo comprende entre otros a los materiales y útiles de oficina para todos los departamentos de la Universidad, así como los materiales para la limpieza, los combustibles correspondientes a los vehículos oficiales de la Universidad y se adquirió material necesario para el mantenimiento de las instalaciones.

**CAPÍTULO 3000**

Actualmente se apoya a los alumnos con Transporte subsidiado. De igual manera se han pagado los servicios básicos de la Institución como la Luz, la vigilancia, el teléfono, limpieza y el Impuesto sobre nóminas

**e.5 Infraestructura**

**OBRAS E INFRAESTRUCTURA**

No se realizaron gastos por éste concepto

**INFORME ANUAL  
SEPTIEMBRE 2021 – AGOSTO 2022**

**e.6 Estados de Flujos de Efectivo  
SEPTIEMBRE-DICIEMBRE 2021**

<b>INGRESOS Y OTROS BENEFICIOS</b>	
<b>Ingresos de Gestión</b>	<b>522,004.00</b>
Impuestos	0.00
Cuotas y Aportaciones de Seguridad Social	0.00
Contribuciones de Mejoras	0.00
Derechos	0.00
Productos	0.00
Aprovechamientos	0.00
Ingresos por Venta de Bienes y Prestación de Servicios	522,004.00
<b>Participaciones, Aportaciones, Convenios, Incentivos Derivados de la Colaboración Fiscal, Fondos Distintos de Aportaciones, Transferencias, Asignaciones, Subsidios y Subvenciones, y Pensiones y Jubilaciones</b>	<b>5,086,541.80</b>
Participaciones, Aportaciones, Convenios, Incentivos Derivados de la Colaboración Fiscal y Fondos Distintos de Aportaciones	5,086,541.80
Transferencias, Asignaciones, Subsidios y Subvenciones, y Pensiones y Jubilaciones	0.00
<b>Otros Ingresos y Beneficios</b>	<b>10,632.59</b>
Ingresos Financieros	10,632.59
Incremento por Variación de Inventarios	0.00
Disminución del Exceso de Estimaciones por Pérdida o Deterioro u Obsolescencia	0.00
Disminución del Exceso de Provisiones	0.00
Otros Ingresos y Beneficios Varios	0.00
<b>Total de Ingresos y Otros Beneficios</b>	<b>5,619,178.39</b>
<b>GASTOS Y OTRAS PÉRDIDAS</b>	
<b>Gastos de Funcionamiento</b>	<b>6,837,549.94</b>
Servicios Personales	4,194,781.07
Materiales y Suministros	351,401.10
Servicios Generales	2,291,367.77
<b>Transferencias, Asignaciones, Subsidios y Otras Ayudas</b>	<b>0.00</b>
Transferencias Internas y Asignaciones al Sector Público	0.00
Transferencias al Resto del Sector Público	0.00
Subsidios y Subvenciones	0.00
Ayudas Sociales	0.00
Pensiones y Jubilaciones	0.00
Transferencias a Fideicomisos, Mandatos y Contratos Análogos	0.00
Transferencias a la Seguridad Social	0.00
Donativos	0.00
Transferencias al Exterior	0.00
<b>Participaciones y Aportaciones</b>	<b>0.00</b>

**INFORME ANUAL  
SEPTIEMBRE 2021 – AGOSTO 2022**

Participaciones	0.00
Aportaciones	0.00
Convenios	0.00
<b>Intereses, Comisiones y Otros Gastos de la Deuda Pública</b>	<b>0.00</b>
Intereses de la Deuda Pública	0.00
Comisiones de la Deuda Pública	0.00
Gastos de la Deuda Pública	0.00
Costo por Coberturas	0.00
Apoyos Financieros	0.00
<b>Otros Gastos y Pérdidas Extraordinarias</b>	<b>4,386,571.95</b>
Estimaciones, Depreciaciones, Deterioros, Obsolescencia y Amortizaciones	4,386,571.95
Provisiones	0.00
Disminución de Inventarios	0.00
Aumento por Insuficiencia de Estimaciones por Pérdida o Deterioro u Obsolescencia	0.00
Aumento por Insuficiencia de Provisiones	0.00
Otros Gastos	0.00
<b>Inversión Pública</b>	<b>0.00</b>
Inversión Pública no Capitalizable	0.00
<b>Total de Gastos y Otras Pérdidas</b>	<b>11,224,121.89</b>
<b>Resultados del Ejercicio (Ahorro/Desahorro)</b>	<b>-5,604,943.50</b>

**ENERO-ABRIL 2022**

**INGRESOS Y OTROS BENEFICIOS**

<b>Ingresos de Gestión</b>	<b>1,337,430.00</b>
Impuestos	-
Cuotas y Aportaciones de Seguridad Social	-
Contribuciones de Mejoras	-
Derechos	-
Productos	-
Aprovechamientos	-
Ingresos por Venta de Bienes y Prestación de Servicios	1,337,430.00
<b>Participaciones, Aportaciones, Convenios, Incentivos Derivados de la Colaboración Fiscal, Fondos Distintos de Aportaciones, Transferencias, Asignaciones, Subsidios y Subvenciones, y Pensiones y Jubilaciones</b>	<b>4,693,714.64</b>
Participaciones, Aportaciones, Convenios, Incentivos Derivados de la Colaboración Fiscal y Fondos Distintos de Aportaciones	4,693,714.64
Transferencias, Asignaciones, Subsidios y Subvenciones, y Pensiones y Jubilaciones	-
<b>Otros Ingresos y Beneficios</b>	<b>5,239.07</b>
Ingresos Financieros	5,239.07

## INFORME ANUAL SEPTIEMBRE 2021 – AGOSTO 2022

Incremento por Variación de Inventarios	-
Disminución del Exceso de Estimaciones por Pérdida o Deterioro u Obsolescencia	-
Disminución del Exceso de Provisiones	-
Otros Ingresos y Beneficios Varios	-
<b>TOTAL DE INGRESOS Y OTROS BENEFICIOS</b>	<b>6,036,383.71</b>
<b>GASTOS Y OTRAS PÉRDIDAS</b>	
<b>Gastos de Funcionamiento</b>	<b>6,419,642.53</b>
Servicios Personales	3,941,720.41
Materiales y Suministros	218,935.54
Servicios Generales	2,089,606.58
Transferencias, Asignaciones, Subsidios y Otras Ayudas	-
Transferencias Internas y Asignaciones al Sector Público	-
Transferencias al Resto del Sector Público	-
Subsidios y Subvenciones	-
Ayudas Sociales	169,380.00
Pensiones y Jubilaciones	-
Transferencias a Fideicomisos, Mandatos y Contratos Análogos	-
Transferencias a la Seguridad Social	-
Donativos	-
Transferencias al Exterior	-
Participaciones y Aportaciones	-
Participaciones	-
Aportaciones	-
Convenios	-
Intereses, Comisiones y Otros Gastos De La Deuda Publica	-
Intereses de la Deuda Pública	-
Comisiones de la Deuda Pública	-
Gastos de la Deuda Pública	-
Costo por Coberturas	-
Apoyos Financieros	-
Otros Gastos y Pérdidas Extraordinarias	-
Estimaciones, Depreciaciones, Deterioros, Obsolescencia y Amortizaciones	-
Provisiones	-
Disminución de Inventarios	-
Aumento por Insuficiencia de Estimaciones por Pérdida o Deterioro u Obsolescencia	-
Aumento por Insuficiencia de Provisiones	-
Otros Gastos	-
Inversión Pública	-
Inversión Pública no Capitalizable	-

**INFORME ANUAL  
SEPTIEMBRE 2021 – AGOSTO 2022**

<b>TOTAL DE GASTOS Y OTRAS PÉRDIDAS</b>	<b>6,419,642.53</b>
<b>RESULTADOS DEL EJERCICIO (AHORRO / DESAHORRO)</b>	<b>- 383,258.82</b>

**MAYO-AGOSTO 2022**

**INGRESOS Y OTROS BENEFICIOS**

<b>Ingresos de Gestión</b>	<b>2,715,152.02</b>
Impuestos	-
Cuotas y Aportaciones de Seguridad Social	-
Contribuciones de Mejoras	-
Derechos	-
Productos	132.96
Aprovechamientos	-
Ingresos por Venta de Bienes y Prestación de Servicios	2,715,019.06
<b>Participaciones, Aportaciones, Convenios, Incentivos Derivados de la Colaboración Fiscal, Fondos Distintos de Aportaciones, Transferencias, Asignaciones, Subsidios y Subvenciones, y Pensiones y Jubilaciones</b>	<b>5,616,024.64</b>
Participaciones, Aportaciones, Convenios, Incentivos Derivados de la Colaboración Fiscal y Fondos Distintos de Aportaciones	5,616,024.64
Transferencias, Asignaciones, Subsidios y Subvenciones, y Pensiones y Jubilaciones	-
<b>Otros Ingresos y Beneficios</b>	<b>10,300.58</b>
Ingresos Financieros	10,300.58
Incremento por Variación de Inventarios	-
Disminución del Exceso de Estimaciones por Pérdida o Deterioro u Obsolescencia	-
Disminución del Exceso de Provisiones	-
Otros Ingresos y Beneficios Varios	-
<b>TOTAL DE INGRESOS Y OTROS BENEFICIOS</b>	<b>8,341,477.24</b>

**GASTOS Y OTRAS PÉRDIDAS**

<b>Gastos de Funcionamiento</b>	<b>6,881,215.33</b>
Servicios Personales	4,283,905.92
Materiales y Suministros	170,041.71
Servicios Generales	2,191,107.70
Transferencias, Asignaciones, Subsidios y Otras Ayudas	-
Transferencias Internas y Asignaciones al Sector Público	-
Transferencias al Resto del Sector Público	-
Subsidios y Subvenciones	-
Ayudas Sociales	236,160.00
Pensiones y Jubilaciones	-
Transferencias a Fideicomisos, Mandatos y Contratos Análogos	-
Transferencias a la Seguridad Social	-
Donativos	-

## INFORME ANUAL SEPTIEMBRE 2021 – AGOSTO 2022

Transferencias al Exterior	-
Participaciones y Aportaciones	-
Participaciones	-
Aportaciones	-
Convenios	-
Intereses, Comisiones y Otros Gastos De La Deuda Publica	-
Intereses de la Deuda Pública	-
Comisiones de la Deuda Pública	-
Gastos de la Deuda Pública	-
Costo por Coberturas	-
Apoyos Financieros	-
Otros Gastos y Pérdidas Extraordinarias	-
Estimaciones, Depreciaciones, Deterioros, Obsolescencia y Amortizaciones	-
Provisiones	-
Disminución de Inventarios	-
Aumento por Insuficiencia de Estimaciones por Pérdida o Deterioro u Obsolescencia	-
Aumento por Insuficiencia de Provisiones	-
Otros Gastos	-
Inversión Pública	-
Inversión Pública no Capitalizable	-
<b>TOTAL DE GASTOS Y OTRAS PÉRDIDAS</b>	<b>6,881,215.33</b>
<b>RESULTADOS DEL EJERCICIO (AHORRO / DESAHORRO)</b>	<b>1,460,261.91</b>