

**UNIVERSIDAD POLITÉCNICA
DE LA REGIÓN LAGUNA**



Ser, Saber y Hacer, para Crecer

**INFORME ANUAL
SEPTIEMBRE 2016 – AGOSTO 2017**

INFORME ANUAL CICLO ESCOLAR 2016 – 2017

PRESENTACIÓN

En el presente documento se describen las actividades realizadas en el período correspondiente al ciclo escolar 2016-2017 por parte de cada una de las áreas departamentales de la Universidad Politécnica de la Región Laguna. Todas las actividades reportadas contribuyen al cumplimiento de los Planes Estatal y Nacional de Desarrollo, así como al propio Plan de Desarrollo Institucional, pero principalmente, hacia el fortalecimiento de la formación integral de los estudiantes y al desarrollo organizacional de la Universidad.

Durante el periodo reportado, se inicia con una matrícula total de 661 alumnos de comunidades de los municipios de Francisco. I. Madero, San Pedro de las Colonias, Torreón y Matamoros Coahuila, así como del municipio de Gómez Palacio, Durango.

Aunado a lo anterior, y con el objetivo de fortalecer la calidad educativa, disminuir la deserción escolar y asegurar el desempeño académico de los estudiantes de los tres programas educativos ofertados, a través del área académica se brindó asesorías y tutorías enfocadas en las materias con más alto índice de reprobación, así como apoyo psicopedagógico, el cual apoya en gran medida al incremento de la tasa de eficiencia terminal.

En ámbito de la vinculación con los sectores empresariales y de servicio, durante el periodo reportado, los alumnos de los Cuatrimestres más avanzados realizan visitas a empresas de la región, fortaleciendo el aprendizaje de los alumnos de las diferentes especialidades, reafirmando conocimientos de manera vivencial directamente en la industria productiva y de servicio.

En al ámbito del fortalecimiento de la infraestructura física educativa, se continuo con la construcción del edificio del Centro de Información y Consulta, además del Estacionamiento, Andadores, Jardines y Áreas Verdes, Sistema de Riego por Aspersión, así como la instalación y puesta en marcha de los sistemas de energizado con paneles solares. Durante este mismo ciclo escolar, se recibió equipamiento especializado para los laboratorios de la Universidad, a través de los cuales se fortalece la enseñanza y aprendizaje de los estudiantes.

En materia de transparencia y rendición de cuentas, en la UPRL se continuó fortaleciendo los procesos del área de administración y finanzas, atendiendo las políticas de ahorro y austeridad, que permitan efficientar y transparentar el uso de los recursos administrados por la propia Universidad. Es por ello, que toda la información es difundida a través del propio portal de la Universidad, en www.uprl.edu.mx así mismo, la información pública mínima de la Universidad puede ser consultada a través del portal de Coahuila Transparente en la dirección electrónica http://www.coahuilatransparente.gob.mx/articulos/ip_dependencia.cfm?dep=UPRL todo ello, en cumplimiento de las normatividades y disposiciones legales vigentes y aplicables a la Institución.

Finalmente, se destaca el compromiso de todos y cada una de las áreas departamentales que integran la Universidad, a través del cumplimiento de las metas programadas del Programa Operativo Anual, el cual ayuda a realizar de los objetivos y metas Institucionales, el incremento de la calidad de los servicios educativos ofertados por la universidad, así como al desarrollo económico y social de la Región, el Estado y el País.

**INFORME ANUAL
CICLO ESCOLAR 2016 - 2017**

**INTEGRANTES DE LA H. JUNTA DIRECTIVA DE LA UNIVERSIDAD POLITÉCNICA
DE LA REGIÓN LAGUNA**

ING. JESÚS JUAN OCHOA GALINDO

Secretario de Educación de Coahuila de Zaragoza
Presidente

MTRO. HÉCTOR ARREOLA SORIA

Coordinador General de las Universidades Tecnológicas y Politécnicas
Vocal

PROFRA. MARÍA DOLORES TORRES CEPEDA

Delegada Federal de la SEP en el Estado de Coahuila de Zaragoza
Vocal

ING. ISMAEL EUGENIO RAMOS FLORES

Secretario de Finanzas de Coahuila de Zaragoza
Vocal

C.P. JOSÉ ANTONIO GUTIÉRREZ JARDÓN

Secretario de Desarrollo Económico y Competitividad de Coahuila de Zaragoza
Vocal

ING. MARCO ANTONIO NORZAGARAY GÁMEZ

Coordinador de Planeación y Administración de la Coordinación General
de las Universidades Tecnológicas y Politécnicas
Vocal

ING. DAVID GUSTAVO FLORES LAVENANT

Presidente Municipal de Francisco I. Madero, Coahuila de Zaragoza
Vocal

DR. SALVADOR JALIFE GARCÍA

Presidente de la Empresa MECCANO de México
Vocal

ING. ALBERTO ALLEGRE DEL CUETO

Presidente de la Asociación Mexicana de Diabéticos de la Laguna. Grupo Alfa
Vocal

LIC. CARLOS EDUARDO CABELLO GUTIÉRREZ

Secretario de Fiscalización y Rendición de Cuentas de Coahuila de Zaragoza
Comisario

LIC. JUAN FRANCISCO GONZÁLEZ GONZÁLEZ

Presidente Municipal de San Pedro de las Colonias, Coahuila de Zaragoza
Invitado Especial

M.C. INDALECIO MEDINA HERNÁNDEZ

Rector de la Universidad Politécnica de la Región Laguna
Secretario Técnico

**INFORME ANUAL
CICLO ESCOLAR 2016 - 2017**

INTEGRANTES DE LA UNIVERSIDAD POLITÉCNICA DE LA REGIÓN LAGUNA

M.C. INDALECIO MEDINA HERNÁNDEZ
Rector.

C.P. FERNANDO MARTÍNEZ LEAÑOS
Director de Administración y Finanzas.

M.C. BENJAMÍN ALEJANDRO VARELA SEAÑEZ
Director Académico.

C.P. NEREIDA CHÁVEZ RANGEL
Jefe del Dpto. de Recursos Humanos.

ING. SILVIA ARACELI MURUAGA TORRES
Coordinadora de Servicios Escolares.

M.C. REY DAVID CALDERÓN LOBATO
Jefe del Dpto. de la División de Ingenierías.

ING. JOSÉ ANGEL PALACIOS MAGALLANES
Jefe de Oficina de Planeación y Evaluación.

LIC. EDWIN FRANCISCO HERNÁNDEZ HERNÁNDEZ
Jefe de Oficina de Vinculación y Extensión.

**INFORME ANUAL
CICLO ESCOLAR 2016 - 2017**

ÍNDICE

a) ASUNTOS ACADÉMICOS	
a.1 Control Escolar.....	6
a.2 Deserción.....	12
a.3 Índice de reprobación.....	14
a.4 Aprovechamiento Académico.....	14
a.5 Docentes.....	15
a.6 Biblioteca.....	17
a.7 Becas.....	18
a.8 Tutorías y Asesorías académicas.....	19
a.9 Talleres y Laboratorios.....	21
a.10 Eventos Académicos e Institucionales.....	23
b) ASUNTOS DE EXTENSIÓN UNIVERSITARIA	
b.1 Prensa y Difusión.....	25
b.2 Actividades Culturales.....	32
b.3 Actividades Deportivas.....	33
c) ASUNTOS DE VINCULACIÓN	
c.1 Visitas, Practicas y Estadías	35
d) ASUNTOS DE PLANEACIÓN Y EVALUACIÓN	
d.1 Planes y Programas.....	38
d.2 Infraestructura Física.....	40
e) ASUNTOS DE ADMINISTRACIÓN Y FINANZAS	
e.1 Recursos Humanos.....	43
e.2 Costos del Personal.....	45
e.3 Egresos del Capítulo 1000.....	45
e.4 Análisis de desviaciones del presupuesto.....	46
e.5 Infraestructura.....	49
e.6 Estados de flujo de efectivo.....	50

**INFORME ANUAL
CICLO ESCOLAR 2016-2017**

a) ASUNTOS ACADÉMICOS

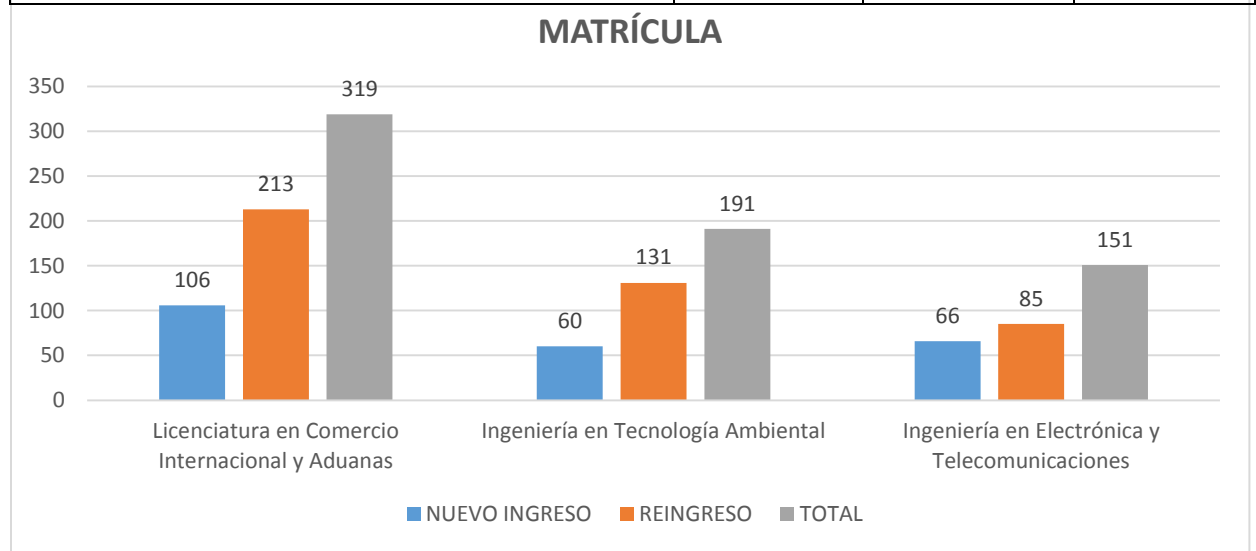
A.1 CONTROL ESCOLAR

Durante el periodo Septiembre - Diciembre 2016 se contó con un total de 263 aspirantes a ingresar al primer cuatrimestre en esta institución a los cuales se les aplicó el Examen Nacional de Ingreso por parte del CENEVAL, de los cuales solo 232 formalizaron su ingreso a los programas académicos ofertados por la universidad, con lo cual la tasa de selectividad se ubicó en 0.87.

Por otra parte en la matrícula inicial total durante dicho periodo fue de 661 alumnos, de los cuales 232 fueron alumnos de nuevo ingreso y 429 de reingreso.

MATRÍCULA TOTAL INICIAL

PROGRAMA EDUCATIVO	MATRÍCULA		
	NUEVO INGRESO	REINGRESO	TOTAL
Licenciatura en Comercio Internacional y Aduanas	106	213	319
Ingeniería en Tecnología Ambiental	60	131	191
Ingeniería en Electrónica y Telecomunicaciones	66	85	151



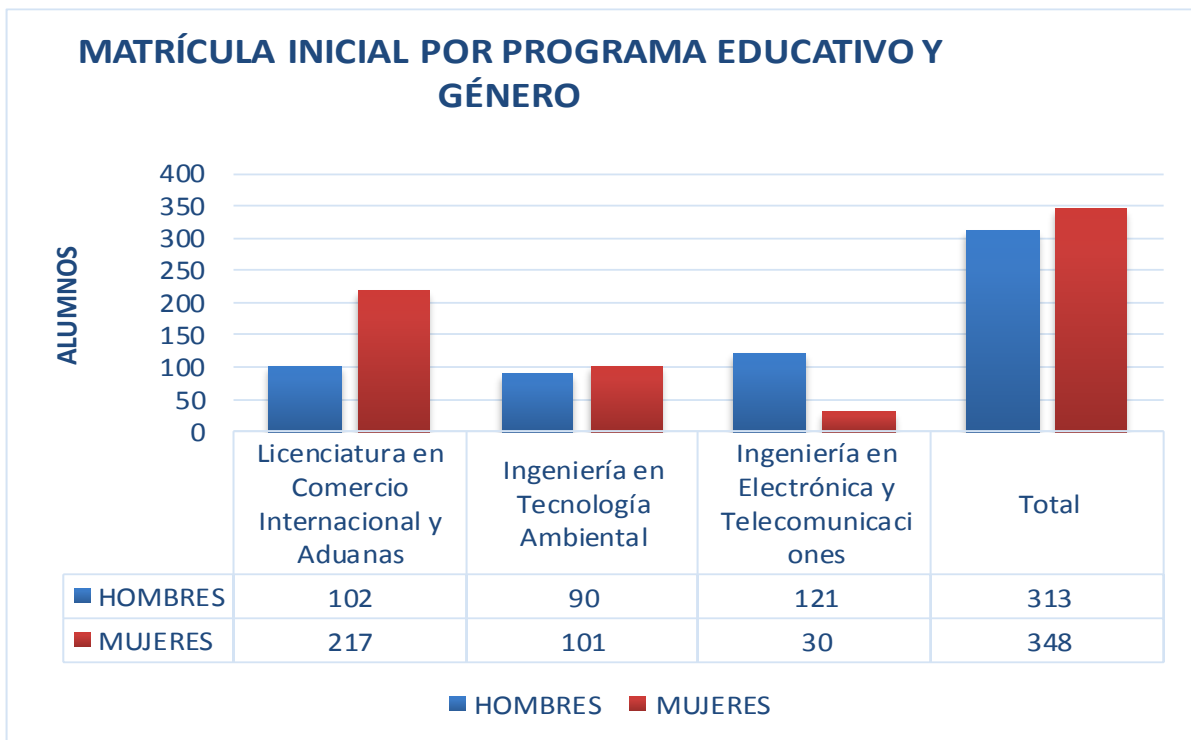
TOTAL	232	429	661
--------------	------------	------------	------------

**INFORME ANUAL
CICLO ESCOLAR 2016-2017**

En las siguientes tablas se muestra el comportamiento de la matrícula inicial por programa educativo y género.

MATRÍCULA INICIAL POR PROGRAMA EDUCATIVO Y GÉNERO

PROGRAMA EDUCATIVO	HOMBRES		MUJERES		TOTAL MATRÍCULA
	Alumnos	%	Alumnos	%	
Licenciatura en Comercio Internacional y Aduanas	102	33%	217	62%	319
Ingeniería en Tecnología Ambiental	90	29%	101	29%	191
Ingeniería en Electrónica y Telecomunicaciones	121	39%	30	9%	151
TOTAL	313	47%	348	53%	661

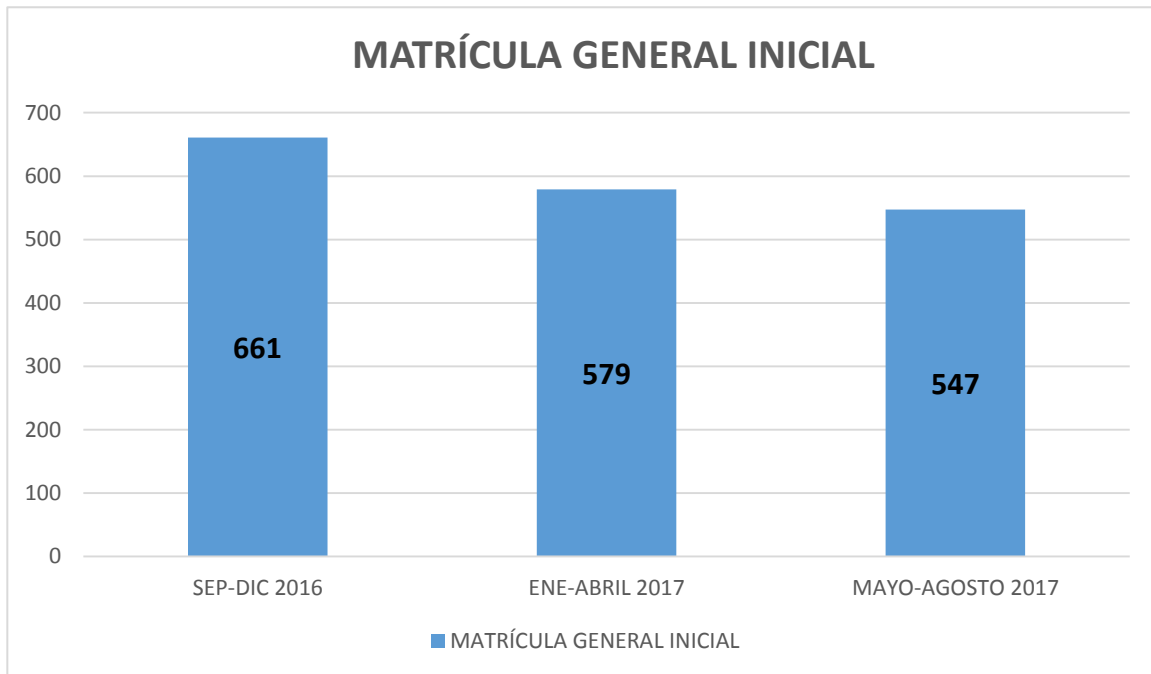


**INFORME ANUAL
CICLO ESCOLAR 2016-2017**

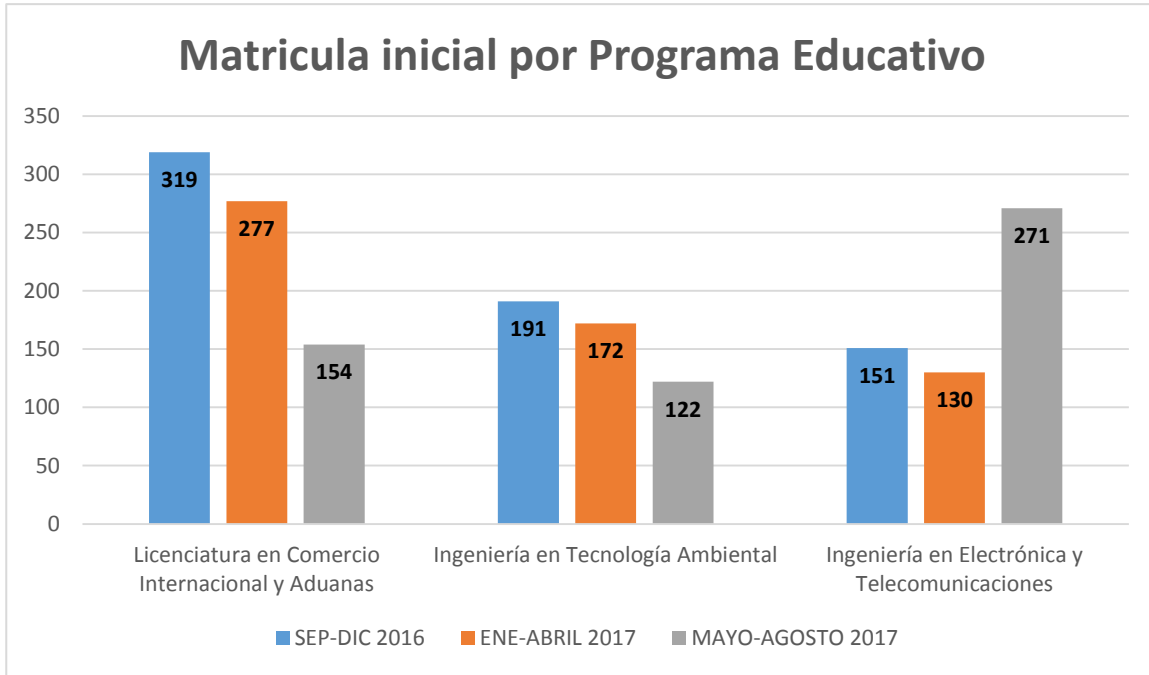
Durante el ciclo escolar Septiembre 2016 – Agosto 2017 la matrícula alcanzada por cada uno de los programas educativos y periodo cuatrimestral, es la que se muestra en las siguientes tablas:

MATRÍCULA GENERAL INICIAL POR PROGRAMA EDUCATIVO

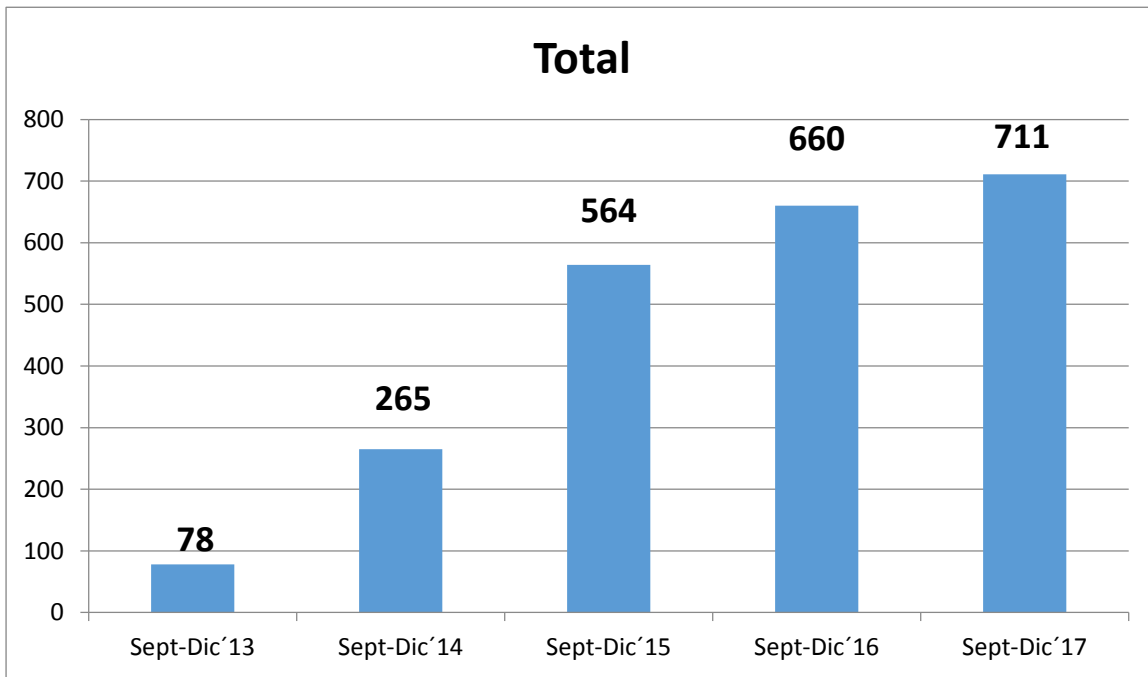
PROGRAMA EDUCATIVO	SEP-DIC 2016	ENE-ABRIL 2017	MAYO-AGOSTO 2017
Licenciatura en Comercio Internacional y Aduanas	319	277	154
Ingeniería en Tecnología Ambiental	191	172	122
Ingeniería en Electrónica y Telecomunicaciones	151	130	271
TOTAL	661	579	547



**INFORME ANUAL
CICLO ESCOLAR 2016-2017**



MATRÍCULA TOTAL HISTÓRICA

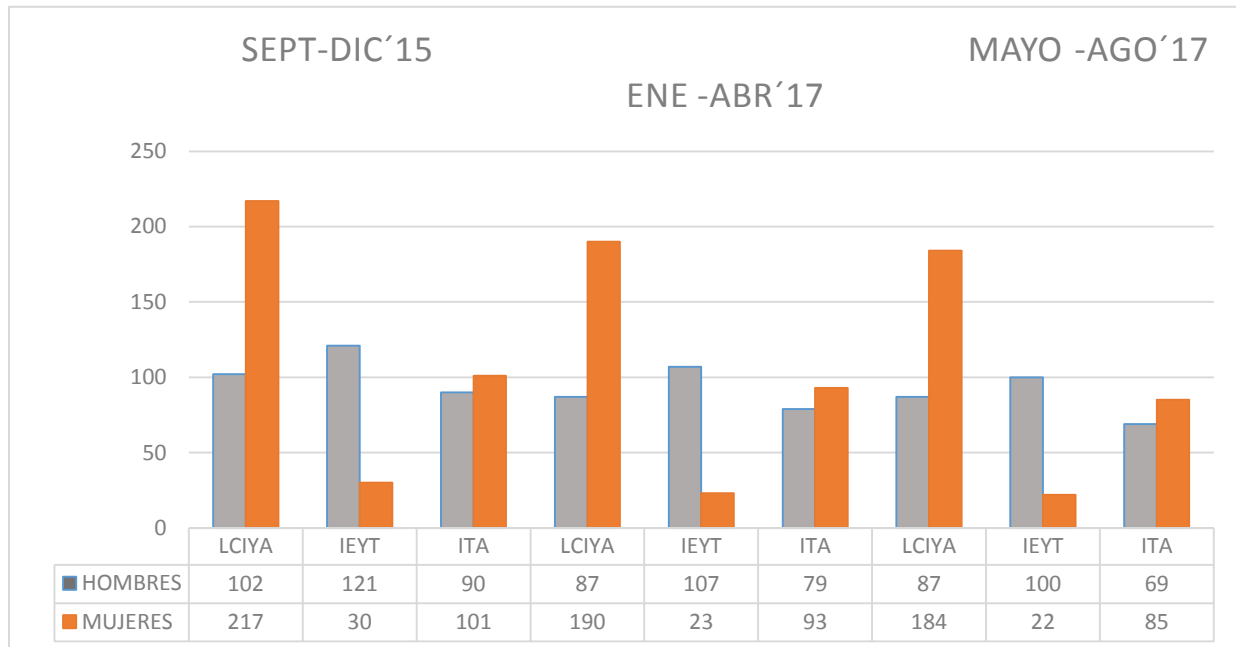


**INFORME ANUAL
CICLO ESCOLAR 2016-2017**

En las siguientes tablas se muestra el comparativo de la matrícula inicial y final por periodo cuatrimestral, Programa Educativo y género, durante el ciclo escolar reportado.

MATRÍCULA INICIAL POR PROGRAMA EDUCATIVO Y GÉNERO

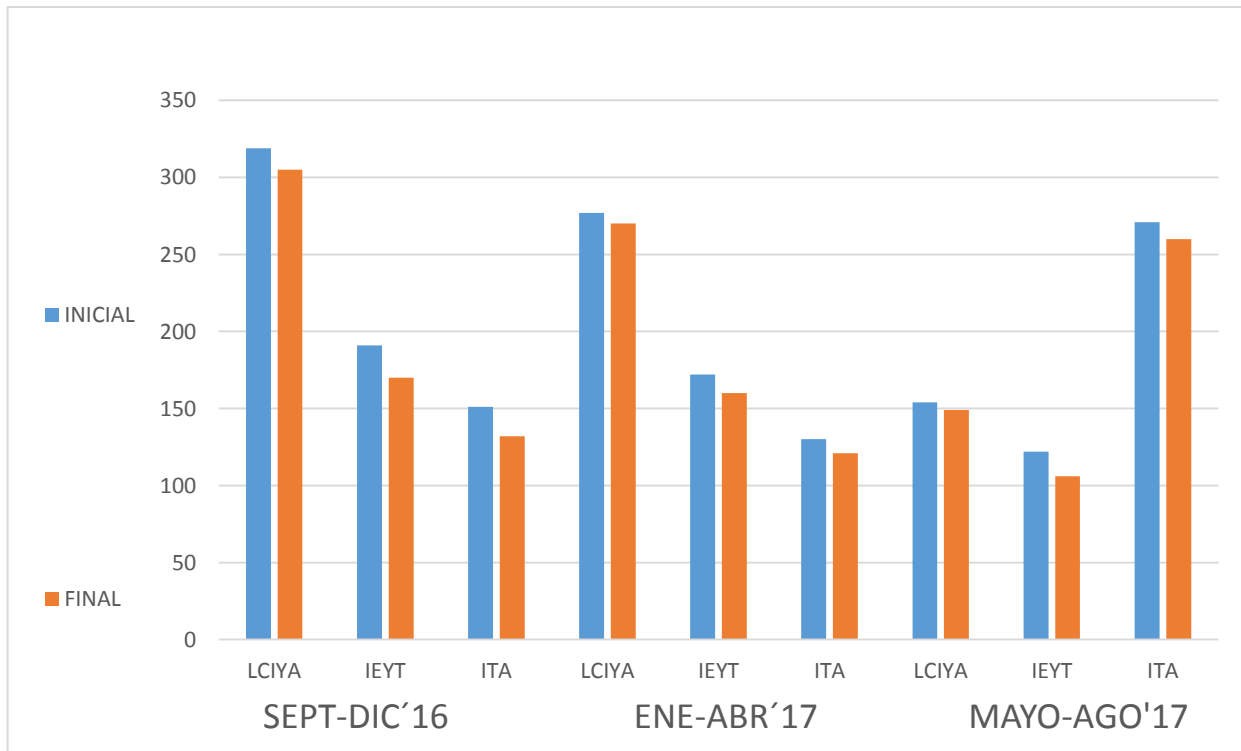
PROGRAMA EDUCATIVO	SEP-DIC 2016				ENERO-ABRIL 2017				MAYO-AGOSTO 2017			
	HOMBRES		MUJERES		HOMBRES		MUJERES		HOMBRES		MUJERES	
Licenciatura en Comercio	102	33%	217	67%	87	31%	190	69%	87	32%	184	68%
Ingeniería en Electrónica y Telecomunicaciones	121	80%	30	20%	107	82%	23	18%	100	82%	22	18%
Ingeniería en Tecnología	90	47%	101	53%	79	46%	93	54%	69	45%	85	55%
TOTAL	313	47%	348	53%	273	47%	306	53%	256	47%	291	53%
	661				579				547			



**INFORME ANUAL
CICLO ESCOLAR 2016-2017**

PROGRAMA EDUCATIVO	SEP. – DIC. 2016		ENERO-ABRIL 2017		MAYO-AGOSTO 2017	
	INICIAL	FINAL	INICIAL	FINAL	INICIAL	FINAL
Licenciatura en Comercio Internacional y Aduanas	319	305	277	270	154	149
Ingeniería en Electrónica y	191	170	172	160	122	106
Ingeniería en Tecnología Ambiental	151	132	130	121	271	260
TOTAL	661	607	579	551	547	515

MATRÍCULA INICIAL Y FINAL POR PROGRAMA EDUCATIVO



**INFORME ANUAL
CICLO ESCOLAR 2016-2017**

A.2 DESERCIÓN

Porcentaje de Deserción por Programa Educativo

En el ciclo escolar se presentaron 114 bajas, entre los tres cuatrimestres. El primer cuatrimestre se registró un 8% de bajas, el segundo un 4.84% y el tercero un 6%.

En promedio durante el ciclo escolar reportado se alcanzó un 6.37% de deserción.

PROGRAMA EDUCATIVO	SEP-DIC 2016			ENERO-ABRIL 2017			MAYO-AGOSTO 2017		
	MAT.	BAJAS	% DES.	MAT.	BAJAS	% DES.	MAT.	BAJAS	% DES.
Licenciatura en Comercio Internacional y Aduanas	319	14	4%	277	7	2.53%	154	5	3%
Ingeniería en Electrónica y Telecomunicaciones	191	21	11%	172	12	6.98%	122	16	13%
Ingeniería en Tecnología Ambiental	151	19	13%	130	9	6.92%	271	11	4%
TOTAL	661	54	8%	579	28	4.84%	547	32	6%

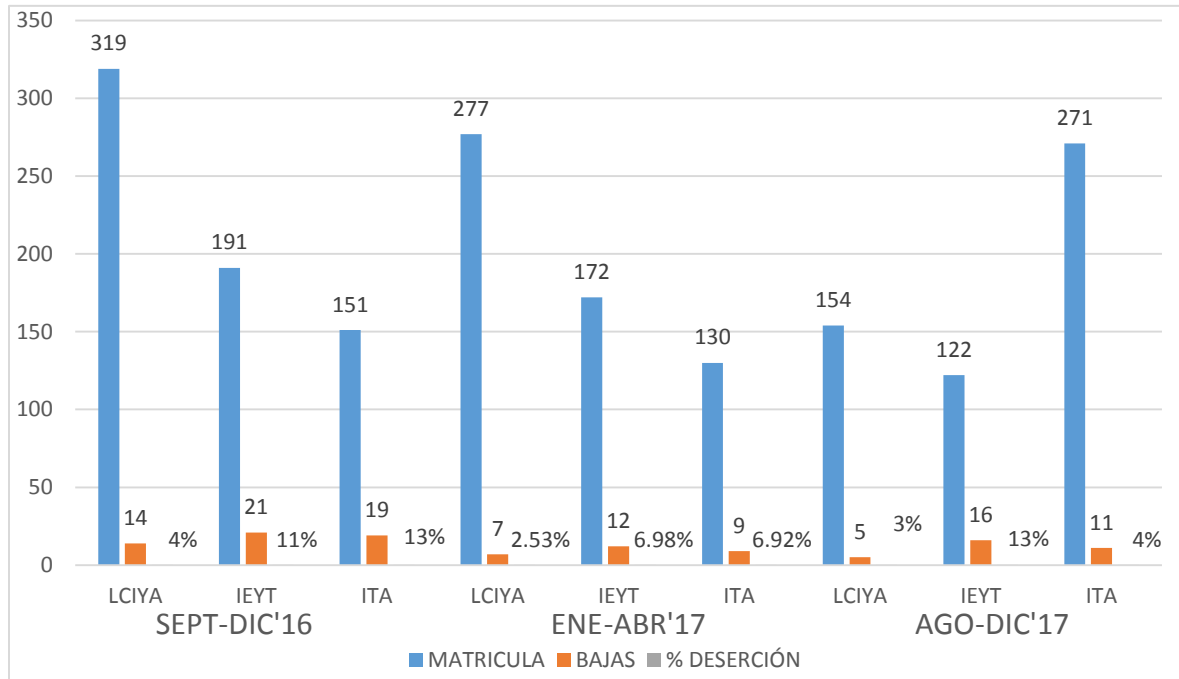
MAT.- Matrícula

DES. - Deserción

**INFORME ANUAL
CICLO ESCOLAR 2016-2017**

PORCENTAJE DE DESERCIÓN POR PROGRAMA EDUCATIVO

La siguiente gráfica muestra el porcentaje de deserción por programa educativo y cuatrimestre.



GRUPOS

La matrícula atendida en el ciclo anual se distribuyó en promedio un total de 23 grupos, para el inicio del ciclo escolar acorde a la tabla siguiente:

GRUPOS POR CARRERA

PROGRAMA EDUCATIVO	SEP-DIC 2016	ENE-ABR 2017	MAYO-AGO 2017
Licenciatura en Comercio Internacional	14	11	8
Ingeniería en Tecnología Ambiental	9	9	5
Ingeniería en Electrónica y Telecomunicaciones	6	5	10
TOTAL	29	25	23

**INFORME ANUAL
CICLO ESCOLAR 2016-2017**

A.3 ÍNDICE DE REPROBACIÓN

En la siguiente tabla, se presenta los resultados de la Tasa de Reprobación obtenido durante el ciclo reportado. El promedio general se ubicó en un 17.79%

TASA DE REPROBACIÓN

PROGRAMA EDUCATIVO	SEP-DIC 2016	ENE-ABRIL 2017	MAYO-AGO 2017
Licenciatura en Comercio Internacional y Aduanas	6%	9.03%	13%
Ingeniería en Tecnología Ambiental	20%	19.77%	34%
Ingeniería en Electrónica y Telecomunicaciones	32%	23.08%	23%
TOTALES	16%	15.37%	22%

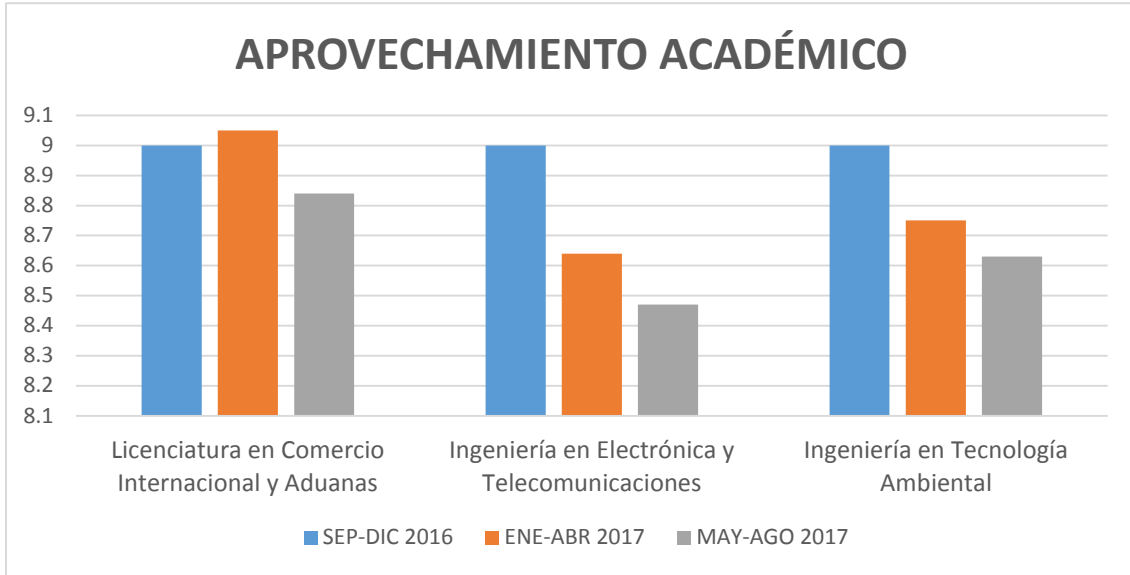
A.4 APROVECHAMIENTO ACADÉMICO

En la siguiente tabla, se presenta los resultados del Aprovechamiento Académico obtenido durante el ciclo reportado.

APROVECHAMIENTO ACADÉMICO

PROGRAMA EDUCATIVO	PROMEDIO	PROMEDIO	PROMEDIO
	SEP-DIC 2016	ENE-ABR 2017	MAY-AGO 2017
Licenciatura en Comercio Internacional y Aduanas	9	9.05	8.84
Ingeniería en Electrónica y Telecomunicaciones	9	8.64	8.47
Ingeniería en Tecnología Ambiental	9	8.75	8.63
PROMEDIO GENERAL	90	8.81	8.64

**INFORME ANUAL
CICLO ESCOLAR 2016-2017**



A.5 DOCENTES

La plantilla de profesores se conformó por 28 en total al inicio del ciclo escolar reportado, los cuales en su totalidad son Profesores de Asignatura (P.A.), mismos que fueron asignados en los diferentes Programas Educativos de la UPRL. Al término del ciclo escolar se contó con un total de 27 P.A. Durante todo el ciclo escolar se contó con la contratación de 1 Profesores de Tiempo Completo (P.T.C.).

AÑOS DE EXPERIENCIA LABORAL

AÑOS	P.A	P.A	P.A
	SEP-DIC 2016	ENE-ABR 2017	MAY-AGO 2017
0	3	7	5
1-4	1	19	20
5-10	4	1	1
MAS DE 10	5	2	1
TOTAL	28	29	27

P.A.= Profesor de Asignatura

**INFORME ANUAL
CICLO ESCOLAR 2016-2017**

AÑOS DE EXPERIENCIA DOCENTE

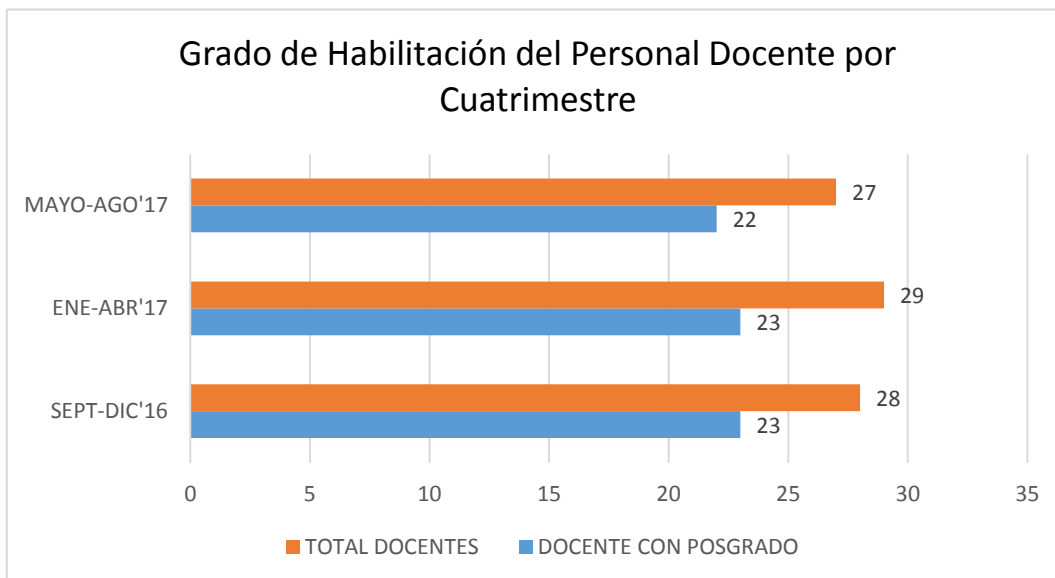
AÑOS	P.A	P.A	P.A
	SEP-DIC 2016	ENE-ABR 2017	MAY-AGO 2017
0	0	0	0
1-4	22	22	24
5-10	4	5	2
MAS DE 10	2	2	1
TOTAL	28	29	27

P.A.= Profesor de Asignatura

NIVEL DE ESTUDIOS DE LA PLANTILLA DOCENTE

NIVEL DE ESTUDIOS P.A	SEP-DIC 2016	ENE-ABR 2017	MAYO- AGO 2017
OTROS	0	0	0
LICENCIATURA	5	6	5
MAESTRÍA	22	22	21
DOCTORADO	1	1	1
TOTAL	28	29	27

P.A.= Profesor de Asignatura



**INFORME ANUAL
CICLO ESCOLAR 2016-2017**

CUERPOS ACADÉMICOS

Mejoramiento del Personal Académico

El día 6 de junio se llevó a cabo la primera capacitación de las estaciones de entrenamiento de Hidráulica, Neumática y electroneumática. El curso de capacitación estuvo dirigido a personal docente del área de electrónica y telecomunicaciones, mismo que fue impartido por el Ing. Adrián Leiva, dentro del laboratorio de Electrónica y Telecomunicaciones, con la finalidad que puedan aprovechar al máximo este nuevo equipo con el cual cuenta la Universidad.



A.6 BIBLIOTECA

Para el ciclo escolar reportado no se contó con acervo bibliográfico físico, no obstante, se cuenta con una plataforma de biblioteca digital que apoye el proceso de consultas bibliográficas en línea, que fortalezca el proceso de enseñanza-aprendizaje de los estudiantes.

En este mismo ciclo escolar, a través de recursos del FONDO DE APORTACIONES MULTIPLES (FAM-SUPERIOR) fue autorizado un presupuesto de 35 millones de pesos para la construcción del edificio de Servicios Bibliográficos, el cual cuenta con un avance de obra de un 100%. Dicha obra apoyará al fortalecimiento de la calidad educativa de las y los estudiantes.

ACERVO BIBLIOGRÁFICO EN EL CUATRIMESTRE

LIBROS DISPONIBLES	MATRÍCULA ATENDIDA AL INICIO DE CICLO ESCOLAR	EJEMPLARES/ ALUMNO	META
0	661	0	6

**INFORME ANUAL
CICLO ESCOLAR 2016-2017**

A.7 BECAS

Becas otorgadas a estudiantes por periodo Cuatrimestral

Durante el periodo Sep - Dic de 2016 se otorgaron becas a un total de 229 alumnos, las cuales fueron del tipo Manutención y Transporte.

En el periodo de enero-abril 2017 se otorgaron becas a un total de 292 alumnos, de los cuales 222 fueron del tipo Manutención y 70 de Becas académicas UPRL.

En el periodo de mayo - agosto 2017 se otorgaron becas a un total de 329 alumnos, de los cuales 222 fueron del tipo Manutención y 107 de Becas académicas UPRL.

CUATRIMESTRE	TOTAL BECAS OTORGADAS	MATRÍCULA ATENDIDA	% DE ESTUDIANTES CON BECA	META
SEP – DIC 2016	229	661	34.6 %	50%
ENE – ABR 2017	292	579	50.43%	50%
MAY – AGO 2017	329	547	60%	50%

Apoyo de Transporte

A partir del periodo Sep-Dic 2015 el servicio de transporte tiene una cuota de recuperación. El servicio de transporte atiende a los alumnos procedentes de los diferentes ejidos y cabeceras municipales de Francisco I. Madero y San Pedro de las Colonias, y adicionalmente, a algunos estudiantes del municipio de Matamoros, brindándoles así, la facilidad de transportarse desde sus comunidades hasta la Institución.



**INFORME ANUAL
CICLO ESCOLAR 2016-2017**

Intercambios Internacionales

En el ciclo escolar reportado no se logró contar con el beneficio de becas de tipo de movilidad internacional.

A.8 TUTORÍAS Y ASESORÍAS ACADÉMICAS

Asesoría Psicopedagógica

Durante el periodo reportado ya no se contó con el departamento psicopedagógico en la Universidad, no obstante, a través del personal docente que cuenta con la Licenciatura en el área de Psicología, se canalizó y atendió a los estudiantes que así se consideró pertinente, por parte de los tutores de grupo.

Los alumnos atendidos por programa educativo durante el periodo reportado son los que aparecen en la tabla siguiente:

PROGRAMA EDUCATIVO	SEP-DIC 2016	ENE-ABR 2017	MAY-AGO 2017
LIC. COMERCIO INTERNACIONAL Y ADUANAS	0	0	0
ING. ELECTRÓNICA Y TELECOMUNICACIONES	2	1	0
ING. TECNOLOGÍA AMBIENTAL	1	1	0
TOTAL	3	2	0

Asesorías Académicas

En la Universidad Politécnica de la Región Laguna se cuenta con el servicio de tutorías y asesorías académicas a los estudiantes de los tres programas educativos ofertados. En el caso de las Tutorías, a cada uno de los grupos se le asignó una hora de tutoría grupal, a través de la cual se da seguimiento al desempeño académico del estudiante, también se le proporciona información sobre los servicios y eventos de la Universidad, se fomenta su participación en las diferentes actividades deportivas y culturales que se ofrecen.

Para el caso de las asesorías académicas, durante este ciclo escolar, se brindó atención y seguimiento, mismas que se programaron y brindaron posterior a las aplicaciones de las evaluaciones de las asignaturas.

**INFORME ANUAL
CICLO ESCOLAR 2016-2017**

En la tabla siguiente se desglosa la especialidad, cuatrimestre, el número de horas y la cantidad de estudiantes atendidos dentro del programa de asesorías académicas brindadas a los estudiantes.

Asesorías Académicas Correspondientes al Periodo Sep – Dic. 2016

PROGRAMA EDUCATIVO	CUATRIMESTRE	HORAS	ALUMNOS ATENDIDOS
LICENCIATURA EN COMERCIO INTERNACIONAL Y ADUANAS.	1	2	5
	4	0	0
	6	0	0
	7	12	127
INGENIERÍA EN ELECTRÓNICA Y TELECOMUNICACIONES.	1	4	20
	4	1	5
	7	3	2
	9	0	0
INGENIERÍA EN TECNOLOGÍA AMBIENTAL	1	5	10
	3	5	15
	4	2	5
	6	0	0
	7	1	1
	8	0	0
TOTALES		35	190

Asesorías Académicas correspondientes al periodo Enero – Abril 2017

PROGRAMA EDUCATIVO	CUATRIMESTRE	HORAS	ALUMNOS ATENDIDOS
LIC. EN COMERCIO INTERNACIONAL Y ADUANAS	4	6	16
	5	1	5
	8	1	5
	5	2	10
ING. EN ELECTRÓNICA Y TELECOMUNICACIONES	5	2	20
ING. EN TECNOLOGÍA AMBIENTAL	8	1	5
	4	6	16
TOTAL		13	61

**INFORME ANUAL
CICLO ESCOLAR 2016-2017**

Asesorías Académicas correspondientes al periodo Mayo – Agosto 2017

PROGRAMA EDUCATIVO	CUATRIMESTRE	HORAS TOTALES	ALUMNOS ATENDIDOS
INGENIERÍA EN TECNOLOGÍA AMBIENTAL	3	6	66
	6	6	24
INGENIERÍA EN ELECTRÓNICA Y TELECOMUNICACIONES.	6	10.5	147
LICENCIATURA EN COMERCIO INTERNACIONAL Y ADUANAS.	3	8.5	145
TOTALES		31	382

A.9 TALLERES Y LABORATORIOS

En este ciclo escolar reportado, los estudiantes realizaron al menos 10 horas a la semana de prácticas en los laboratorios y talleres con los que cuenta la Universidad.

En la tabla siguiente se desglosa el total de horas invertidas por especialidad y cuatrimestre.

PROGRAMA EDUCATIVO	SEP-DIC 2016		ENE-ABR 2017		MAY-AGO 2017	
	CUAT.	HORAS TOTALES	CUAT.	HORAS TOTALES	CUAT.	HORAS TOTALES
LIC. EN COMERCIO INTERNACIONAL Y ADUANAS	7	12	2	22	3	12
	-	-	5	2	9	12
	-	-	7	1	-	-
ING. EN ELECTRÓNICA Y TELECOMUNICACIONES	1	28	2	36	3	6
	4	53	5	29.5	9	6
	7	30	8	11	-	-
	9	17	-	-	-	-
ING. EN TECNOLOGÍA AMBIENTAL	1	55	2	32	3	8
	3	24	4	10	8	6
	4	36	5	6	9	12
	8	10	7	22	-	-
	-	-	8	35	-	-
TOTAL	265	206.5	62			

**INFORME ANUAL
CICLO ESCOLAR 2016-2017**

EQUIPO DE CÓMPUTO

En el ciclo escolar reportado se contó con la cantidad total de 255 equipos de cómputo que están disponibles para el uso de los estudiantes. Durante este ciclo escolar se cumplió con el estándar de alumnos por computadora a nivel nacional, ya que debido a que se realizaron debidamente las gestiones necesarias para la adquisición de mayor número de equipo de cómputo, así como la ocupación del total de la nueva infraestructura que viene siendo el edificio de Docencia I el cual cuenta con 2 centros de cómputo con capacidad para 35 alumnos aprox. cada uno, así como un laboratorio en el edificio de laboratorio pesado con capacidad para 48 alumnos aprox., a través del cual se apoya el proceso educativo de los estudiantes de la UPRL.

En las siguientes tablas se desglosa el promedio de alumnos por computadora y su meta a nivel nacional.

SEPIEMBRE- DICIEMBRE 2016

EQUIPO DISPONIBLE	MATRÍCULA ATENDIDA	ALUMNOS POR COMPUTADORA	META
218	661	3	3

ENERO -ABRIL 2017

EQUIPO DISPONIBLE	MATRÍCULA ATENDIDA	ALUMNOS POR COMPUTADORA	META
255	579	2.2	3

MAYO-AGOSTO 2017

EQUIPO DISPONIBLE	MATRÍCULA ATENDIDA	ALUMNOS POR COMPUTADORA	META
255	547	2.14	3

A.10 EVENTOS ACADÉMICOS INSTITUCIONALES.

Festejo de Nuestro Tercer Aniversario

El 30 de septiembre de 2016 con un gran ambiente celebramos nuestro 3er. Aniversario de la UPRL, con un acto cívico donde además se entregaron reconocimientos por parte de nuestras autoridades institucionales a alumnos y maestros más destacados; adicionalmente se realizó una convivencia deportiva y eventos culturales, a través de la cual se sigue fomentando la formación integral y el sano desarrollo de nuestros alumnos



INFORME ANUAL CICLO 2016-2017

Evento “English Day”

El 16 de noviembre de 2016 se llevó a cabo el evento cuatrimestral denominado “English Day” en el cual se realizaron dos actividades en la materia de inglés, el concurso de deletreo y la presentación de diferentes formas de celebrar la Navidad alrededor del mundo, con la finalidad de que nuestro alumnos practiquen y fortalezcan sus conocimientos del idioma Inglés, mediante la puesta en escena y dialogo explicativo de la tradición navideña en países de todo el mundo.



Capacitación ICAI

Durante la semana del 23 al 31 de marzo de 2017 se llevó a cabo la capacitación del uso del portal de transparencia por parte de los capacitadores del ICAI, donde se capacitó al 85% de los estudiantes y a 10 profesores, todo esto con miras de obtener en el mes de junio la certificación de Institución Fomentadora de la Transparencia y el Acceso a la Información Pública por parte del ICAI en el área de Transparencia.

Capacitaciones a cargo del ICAI, para los Alumnos, Personal docente y Administrativo de nuestra Universidad con el objetivo de conocer la Plataforma de Traspencia.



INFORME ANUAL CICLO 2016-2017

Exposición Internacional UPRL

El viernes 7 de abril de 2017, se llevó a cabo en las instalaciones del edificio de docencia I de la Universidad Politécnica de la Región Laguna, la Exposición Internacional UPRL. La exposición estuvo a cargo de la carrera de Licenciatura en Comercio Internacional y Aduanas, con la finalidad de dar a conocer los productos mexicanos hacia el Mundo.



B. ASUNTOS DE EXTENSIÓN UNIVERSITARIA

B.1 PRENSA Y DIFUSIÓN

Como parte de las acciones que tiendan a posicionar de mejor manera a la Universidad, por parte del Departamento de Prensa y Difusión se realizaron actividades que permitan un mayor posicionamiento de la UPRL entre la sociedad en general.

Entre las acciones que se realizaron en el presente cuatrimestre, están:

- ❖ El 6 de Septiembre Alumnos, Alumnas de la UPRL, así como personal Docente y Administrativo en solidaridad con las comunidades El Nilo, Frontera y Mayrán que se vieron afectadas con la contingencia del desbordamiento del Rio Nazas, se brindó apoyo a las personas que estuvieron trabajando en el reforzamiento de los bordos de protección en dichas comunidades. La ayuda consistió en alimentos y agua embotellada, mismos que fueron preparados y recabados por los mismos estudiantes de la Universidad.



INFORME ANUAL CICLO 2016-2017

- ❖ El 13 de octubre del 2016 fueron inauguradas las 3 Universidades Politécnicas que operan en el estado Coahuila, siendo una de ellas la UPRL. El evento estuvo presidido por parte del presidente de la República, el Lic. Enrique Peña Nieto, así como el Gobernador del Estado, Lic. Rubén Moreira Valdez. Estas instituciones fortalecen la formación de nuevos Profesionistas que contribuyan al Desarrollo Social y Económico del estado de Coahuila de Zaragoza.



- ❖ El 29 de Octubre de 2016 se llevó a cabo el evento conmemorativo del 15 aniversario de las Universidades Politécnicas en el país. Dicho evento se llevó a cabo en el Salón Hispano-americano de la SEP en la Ciudad de México.

En representación de la UPRL asistieron al evento el alumno Jesús José Aguilar Muñoz, que cursa el 4to. Cuatrimestre de la carrera de Ingeniería en Electrónica y Telecomunicaciones. Este alumno acompañó al Rector toda vez que fue el estudiante más destacado durante el cuatrimestre Septiembre – Diciembre 2016.



INFORME ANUAL CICLO 2016-2017

- ❖ El 20 de Enero del 2017 se llevó a cabo la Ceremonia de Graduación de la 1er. Generación de Egresados de la Universidad Politécnica de la Región Laguna, en las especialidades de Ing. en Electrónica y Telecomunicaciones, así como la Licenciatura en Comercio Internacional y Aduanas. Este evento se llevó a cabo en la ciudad de Francisco I. Madero Coahuila, con un total de 39 egresados. En esta ceremonia se contó con la asistencia y participación de Autoridades Municipales, Estatales y Federales, así como familiares y representantes de Instituciones Educativas del Estado.



INFORME ANUAL CICLO 2016-2017

❖ Reconocimiento al Mérito "CIESLAG"

El 3 de mayo de 2017 se llevó a cabo en la ciudad de Gómez Palacio, Dgo. En este evento nuestra Institución fue reconocida a través de los alumnos Brodie Jaqueline Johnson Contreras, Yajaira Castañon de la Cruz, con la distinción "Mérito Académico", además de los alumnos Edwin Ricardo Serrano González con la presea "Liderazgo Estudiantil", Jeniffer Astrid Picazo Reyes en la categoría de Responsabilidad Social. Cabe mencionar que, así como los alumnos de esta institución recibieron reconocimientos de igual manera la Ing. Alejandra Valdivia Romero fue galardonada en la categoría de Mérito docente.



❖ Semana estudiantil, académica, deportiva y cultural 2017

Durante la semana del 22 al 26 de mayo de 2017 se llevó a cabo el evento académico, cultural y deportivo "Student Academic Week 2017", donde se realizaron diversas actividades dentro de nuestra institución. Se dio inicio al evento brindando honores a la bandera a cargo de alumnos y docentes de la universidad, donde también se entregaron reconocimientos a los alumnos y docentes más destacados, las palabras de inauguración del evento corrieron a cargo del Ing. Benjamín Alejandro Varela Seañez, Director Académico de esta casa de estudios. Posterior a esto se dio paso a la conferencia impartida por el campeón mundial de lucha libre Halcón Suriano Jr. denominada "La mirada del tigre" con la finalidad de motivar a los estudiantes a seguir luchando por sus objetivos, la conservación de valores y con esto formar mejores profesionistas y personas.

En el espacio cultural nos acompañó Diego Acosta "Daoner" artista de hip hop de la ciudad de Torreón Coahuila que ha tenido diferentes presentaciones en México y Estados Unidos, Centro y Sudamérica, interpretando temas de su nuevo álbum llamado "Volviendo a lo Clásico".

INFORME ANUAL CICLO 2016-2017

Las actividades deportivas no se podían quedar fuera de esta semana, donde se llevó a cabo el Torneo relámpago de Ping-Pong, volibol y basquetbol con gran entusiasmo de los alumnos y maestros.

Además, se contaron con talleres dirigidos a los alumnos en diferentes áreas de especialidad como fueron: Remoción de Fenoles en aguas, Herramientas digitales para modelaciones ambientales, Cobertura cambiaria para actividades de exportación, Elaboración de plan de negocios con el modelo CANVAS y Creación de circuitos electrónicos a través del Multisim.

Durante la semana se seguirán llevando a cabo diversas conferencias y actividades que contribuirán a la formación integral de la comunidad estudiantil.



GRADUACIÓN

❖ Graduación de la segunda generación

El 27 de mayo de 2017 se llevó a cabo la graduación de la segunda generación de la Universidad Politécnica de la Región Laguna y la Primera Generación de Egresados de Ingeniería en Tecnología Ambiental, contamos con la presencia de destacadas personalidades del ámbito educativo en la Comarca Lagunera y el Estado Coahuila, autoridades Municipales de Francisco I. Madero y San Pedro de las Colonias.



INFORME ANUAL CICLO 2016-2017

❖ Honores a la Bandera y Entrega de Reconocimientos

Acorde a sus políticas institucionales, durante todo el ciclo escolar anual 2016-2017 se realizaron de manera mensual los actos cívicos institucionales, a través de los cuales se promueve y fortalece el fervor a los símbolos patrios entre toda la comunidad Universitaria.

Adicionalmente, esta misma ceremonia sirve de marco para realizar anuncios oficiales a toda la comunidad Universitaria convocada, para así fortalecer la comunicación interna entre todos la comunidad.

De manera específica, el 9 de Junio se realizaron honores a nuestra bandera y se entregaron reconocimientos a los alumnos participantes en el concurso de canto durante el pasado evento Student's Academic Week: 1er. lugar Ximena Pardo Jaramillo. 2º Bricia Cecilia Vallejo 3º Kevin de Jesús Luna Torres, así como la participación de Cinthia Aidee Mireles Becerra.

De igual manera se entregaron reconocimientos a los profesores que participaron el taller de capacitación de Neumática, Electrónica, Hidráulica y Electrohidráulica por parte de la empresa FESTO, esto con la finalidad de aprovechar al máximo los nuevos equipos con los que cuenta esta casa de estudios: Cuitláhuac Pérez López, Gerardo Manuel Ruiz López, Mario Rodolfo Castro Cortes, Ana Silvia Ibarra, Erasmo Daniel Reyes Jaramillo y Wismark Zhaid Castañón Pastrana.



INFORME ANUAL CICLO 2016-2017

❖ Alumnos de la UPRL viajan a Aguascalientes

El 24 de Julio de 2017 , cuatro alumnos de noveno cuatrimestre de la carrera de Ingeniería en Electrónica y Telecomunicaciones viajaron a la ciudad de Aguascalientes para asistir a la segunda etapa de selección de la empresa armadora NISSAN y poder ingresar a la "Escuela NISSAN" de la misma ciudad, los cuales al ser seleccionados estarán realizando sus estadías en esta importante empresa automotriz.



❖ Alumnos de la #UPRL visitan el museo del desierto en Saltillo, esto como premio a sus destacada actividad académica.



B.2 ACTIVIDADES CULTURALES

❖ EVENTO “ALTAR DE MUERTOS”

El 1 de Noviembre de 2017 alumnos del 7ºC de la Licenciatura en Comercio Internacional y Aduanas realizaron el tradicional de altar de muertos, en las instalaciones del área de laboratorios de la Universidad, dicho altar fue dedicado al Profr. Rubén Aguirre “El Profesor Jirafales” que, como dato interesante, fue egresado de la escuela Normal Rural de Santa Teresa, cuyas instalaciones actualmente ocupa la UPRL. Este altar fue el único que se instaló a nivel Institucional.



❖ El 20 de Noviembre se llevó a cabo la participación de la UPRL en el desfile conmemorativo del 106 Aniversario de la Revolución Mexicana, celebrado en la Cd. de Francisco I. Madero Coahuila. El contingente estuvo conformado por 160 personas, a través de Escolta, Banda de Guerra, Escaramuza Charra, Alumnas, Alumnos, Personal Docente y Personal Administrativo de la Universidad.

❖ El 26 de Noviembre dentro de los festejos de Aniversario del Reparto Agrario en la Región Laguna, se llevó a cabo el desfile conmemorativo del ejido Luchana Coahuila en el cual participó un contingente total de 150 personas de la Institución.



B.3 ACTIVIDADES DEPORTIVAS

En el Marco de la celebración del 15vo. Aniversario de las Universidades Politécnicas a nivel Nacional y en el mes de estar cumpliendo nuestro 3er. aniversario de nuestra Universidad, se celebró la 2da. Carrera Atlética de Convivencia 5K Campo Traviesa, en el cual participaron un total de 200 personas (alumnos, personal docente y Administrativo). Esta carrera atlética estuvo dedicada a fortalecer las acciones en contra de la Diabetes, así como la activación física de toda la comunidad universitaria.



- ❖ Del 22 al 25 de noviembre de 2016 se llevó a cabo el encuentro regional deportivo y cultural de las Universidades Politécnicas, teniendo como sede a la Universidad Politécnica de Ramos Arizpe, en Ramos Arizpe Coahuila. Un total de 48 alumnos fueron los participantes por parte de la Universidad Politécnica de la Región Laguna en este evento regional, en las disciplinas de: Fútbol 7 varonil, voleibol, canto individual y Rondalla.



INFORME ANUAL CICLO 2016-2017

- ❖ El 26 de Enero del 2017, se realizó la inauguración del torneo “Intrapolitécnico de Fútbol” con la finalidad de fomentar el deporte y la convivencia entre toda la comunidad universitaria. Se contó con la participación de alumnos, maestros y personal administrativo.



Torneo deportivo

- ❖ El 9 de Agosto de 2017 se llevó a cabo la gran final del segundo torneo intramural de futbolito, en las canchas de Santa Teresa siendo el ganador el equipo “THE MARKETS”, imponiéndose con un marcador de 2 -1 al equipo de “THE PENCHOS TEAM” en tiempo extra.

De manos de nuestro Rector el Ingeniero Indalecio Medina Hernández y Ing. Benjamín Alejandro Varela Seáñez Director Académico de esta institución, acompañados del Profesor Mario Balderas Partida “Cacho” Coordinador de Deportes de esta Institución, los equipos finalistas recibieron su medallas y trofeos respectivos.

Junto con ellos se premió al joven Gabriel Díaz como campeón goleador. Estas actividades fomentan el sano esparcimiento y el crecimiento personal de nuestros alumnos.



C) ASUNTOS DE VINCULACIÓN

C.1 VISITAS, PRÁCTICAS Y ESTADÍAS

VISITAS

Como parte de la formación integral de los estudiantes de la Universidad Politécnica de la Región Laguna, se llevaron a cabo visitas a empresas, fortaleciendo el contenido de las materias que cursan los alumnos en los diferentes programas educativos, para reafirmar los conocimientos de manera vivencial directamente en el sector industrial. Entre las visitas realizadas están:

- ❖ El 22 de marzo del 2017 alumnos de la carrera de Electrónica y Telecomunicaciones visitando las instalaciones de grupo Radio Estéreo Mayrán, con el objetivo de conocer las instalaciones, Infraestructura y los equipos de transmisión con los que cuenta esta empresa.



- ❖ El 28 de Marzo de 2017 alumnos de la Carrera de Comercio Internacional y Aduanas, realizaron una visita de estudios hacia el puerto de Manzanillo Colima, con la finalidad de conocer los trabajos que se realizan en esta tan importante aduana marítima.



INFORME ANUAL CICLO 2016-2017

CONVENIOS

Durante el periodo reportado se establecieron los convenios de colaboración Universidad-Empresa con 12 diferentes organizaciones de la región, de los cuales dos de ellos se logró firmar gracias a la formalización de la instalación del Consejo Social de Vinculación, el resto se encuentran en proceso de autorización por las empresas y dependencias de gobierno, a través de los cuales se dará seguimiento a la realización de prácticas, estadías y estancias de los estudiantes.

En la tabla siguiente se desglosa el total de convenios de colaboración Universidad-Empresa.

Empresa	Estatus del convenio
Larcan S.A. de C.V.	Firmado
General Motors de México, S. de R.L. de C.V.	Firmado
Secretaría de Economía Delegación Torreón	En revisión
Universidad Juárez del Estado de Durango	En revisión
Planta Nissan de Aguascalientes	En revisión
Aduana SAT – Tijuana, BCN	En revisión
Aduana SAT – Cd. Acuña, Coah.	En revisión
Hoteles City Express	En revisión
Empresa Risoul	En revisión
Liga Mayor de Fco I. Madero S. de R.L. de C.V.	En revisión
Cervecería Constellation Brands	En revisión
Agroquímicos Versa S.A. de C.V.	En revisión

ESTANCIAS

Durante el ciclo escolar reportado los estudiantes de las carreras de la Licenciatura en Comercio Internacional y Aduanas, Ingeniería en Tecnología Ambiental e Ingeniería en Electrónica y Telecomunicaciones cursaron sus procesos de Estancia en diferentes empresas con distintas finalidades.



INFORME ANUAL CICLO 2016-2017

ESTADÍAS

Durante el periodo Sep.- Dic . de 2016, 34 estudiantes de la carrera de la Licenciatura en Comercio Internacional y Aduanas cumplieron con satisfacción con su proceso de Estadías en empresas del sector productivo y de servicio. Además, en el periodo ene-abr 1 estudiante más concluyó dicho proceso. Cada uno de los estudiantes cubrió un total de 650 horas donde se realizó un proyecto para la resolución de una problemática dentro de sus instituciones y organismos del sector productivo y de servicio asignados.

La siguiente tabla muestra el número de estudiantes asignados a las instituciones y organismos del sector productivo y de servicio:

Instituciones y organismos del sector productivo y de servicio	Número de estudiantes
Secretaría de economía	2
Hoteles City Express	11
Cooper Estándar	2
Salci S.A. de C.V.	1
CONALEP San Pedro	1
Wrangler de México	1
Agencia Aduanal "Víctor Hugo Salcido" Cd. Juárez, Chihuahua	8
Presidencia Municipal de Cd. Acuña, Coah.	1
Lincoln Electric Maquinas S. de R.L. de C.V.	1
Acutran México S.A. de C.V.	1
Grupo Perlita de la Laguna S.A. de C.V.	2
INGUPSA	1
Rehabplus Safety S.A. de C.V.	1
TB Sewtech de México	1
Total	35

d. ASUNTOS DE PLANEACIÓN Y EVALUACIÓN

D.1 PLANES Y PROGRAMAS

- ❖ El 28 de Septiembre se llevó a cabo la sesión ordinaria del Consejo Promotor de la Transparencia en la Educación, celebrada en la Universidad Autónoma de la Laguna (UAL) campus Torreón y presidida por el ICAI, SEDU Y SEFIR, siendo la UPRL parte integrante de este consejo promotor.



- ❖ El 19 de octubre de 2016 la UPRL estuvo presente en la inauguración de EXPOALADI MÉXICO 2016 llevada a cabo en la ciudad universitaria de la Universidad Autónoma de Coahuila (UAC) en la ciudad de Torreón Coahuila. Estando presente las diferentes áreas con las que cuenta la universidad como lo son Académica, Servicios escolares y Planeación.



INFORME ANUAL CICLO 2016-2017

- ❖ El 24 de octubre de 2016 se inició la colocación de árboles y palmas, así como la reforestación de las áreas verdes lo cual le darían una mejor presentación a las instalaciones de nuestra Universidad, para lo cual se llevan a cabo en una primera instancia los trabajos de colocación de árboles encinos y palmas dentro de nuestra Universidad, que contribuyen al mejoramiento de la imagen de la Institución.



PROGRAMA OPERATIVO ANUAL (POA) 2017

De acuerdo a los elementos programáticos en el Programa Operativo Anual planeado en el mes de septiembre del 2016, y el seguimiento a estas subfunciones para el cumplimiento de las metas y objetivos del plasmados en el Plan de Desarrollo de la Universidad Politécnica de la Región Laguna durante el periodo reportado se cuenta con un avance parcial en cada una de las áreas que se presentan a continuación:

La siguiente tabla muestra el avance de cada área.

ÁREA	A.P. SEPT-DIC 2016	A.P. ENE-ABR 2017	A.P. MAY-AGO 2017
RECTORÍA	99%	33%	66%
PLANEACIÓN	99%	33%	66%
ACADÉMICA	90%	33%	66%
ADMINISTRATIVA	90%	33%	66%
VINCULACIÓN	85%	33%	66%
JURÍDICA	25%	25%	66%

A.P.= AVANCE PROGRAMÁTICO

D.2 INFRAESTRUCTURA FÍSICA

- ❖ El 31 de octubre de 2016 en la UPRL tuvimos la visita del Sr. Gobernador del Estado, Lic. Rubén Moreira Valdez, quien supervisó los avances de la obra en ejecución y obras pendientes de realizar. Así mismo se tuvo un dialogo con los estudiantes de la Universidad y se participó en el evento de calaveras en Inglés.



- ❖ El 21 de Septiembre de 2016 en la UPRL contamos con la visita de autoridades federales, estatales e institucionales, con el propósito de supervisar la infraestructura física, así como de equipamiento, mobiliario y equipo de cómputo existente en nuestra Universidad, el cual se encuentra disponible para las y los estudiantes de las distintas carreras del nivel superior que actualmente llevan a cabo su proceso de formación como futuros profesionistas en nuestras instalaciones.



INFORME ANUAL CICLO 2016-2017

- ❖ En la Universidad se invierten 36 MDP en obra exterior (Andadores, Jardines, Estacionamiento y Paneles Solares) y en la Construcción del Centro de Información y Consulta, que contribuyen al fortalecimiento de la Calidad Educativa de nivel Superior con la presencia del Gobernador Constitucional del Estado de Coahuila de Zaragoza el Lic. Rubén Moreira Valdés, el día 11 de Abril de 2017 se llevó a cabo un recorrido para conocer los avances de las obras que se realizan en esta casa de estudios.



La infraestructura física de la Universidad para el periodo reportado se compone de:

- ❖ Instalaciones del Antiguo Internado de Santa Teresa:
 - a. 9 aulas acondicionadas para impartición de clases
 - b. Oficinas administrativas
 - c. Servicios sanitarios
 - d. Laboratorio de Informática

- ❖ Una Unidad de Docencia de dos niveles, que integra:
 - a. 14 aulas de clase
 - b. 2 Laboratorios de informática
 - c. Un laboratorio de Idiomas.
 - d. Una Sala Audiovisual
 - e. Oficinas administrativas
 - f. Servicios Sanitarios.

- ❖ Un Edificio de Laboratorio Pesado, que integra:

INFORME ANUAL CICLO 2016-2017

- a. 5 Laboratorios Especializados, Arancelaria, Biología, Pedimentos, Electrónica y Telecomunicaciones y Química,
- b. Un Laboratorio de Informática.
- c. Un espacio habilitado para la cafetería.
- d. SITE de Conectividad.
- e. Servicios Sanitarios.



Imagen de Conjunto de Laboratorio Pesado (Izq.) y unidad de Docencia (Der.)

**INFORME ANUAL
CICLO 2016-2017**

E. ASUNTOS DE ADMINISTRACIÓN Y FINANZAS

E.1 RECURSOS HUMANOS

**PLANTILLA DE PERSONAL
SEP-DIC 2016**

En el cuatrimestre se contó con una plantilla de inicio de 46 colaboradores y finalizando con 47, de los cuales 59.57% canaliza su tarea directamente en la docencia.

PLANTILLA DE PERSONAL

PUESTO	SEPT	OCT	NOV	DIC
Rector	1	1	1	1
Director de área	2	2	2	2
Jefes de Departamento	2	2	2	2
Personal de Apoyo	13	13	13	14
Personal de mantenimiento	0	0	0	0
Profesor de Asignatura/HSM	28	28	28	28
TOTAL	46	46	46	47

**PLANTILLA DE PERSONAL
ENE-ABR 2017**

En el cuatrimestre se contó con una plantilla de 48 colaboradores, de los cuales 60.41% canaliza su tarea directamente en la docencia.

PLANTILLA DE PERSONAL

PUESTO	ENERO	FEBRERO	MARZO	ABRIL
Rector	1	1	1	1
Director de área	2	2	2	2
Jefes de Departamento	1	1	1	1
Personal de Apoyo	15	15	15	15
Personal de mantenimiento	0	0	0	0
Profesor de Asignatura/HSM	29	29	29	29
TOTAL	48	48	48	48

**INFORME ANUAL
CICLO 2016-2017**

**PLANTILLA DE PERSONAL
MAY-AGO 2017**

En este periodo se contó con una plantilla de 46 colaboradores, de los cuales 58.69% canaliza su tarea directamente en la docencia.

PUESTO	MAY	JUN	JUL	AGO
Rector	1	1	1	1
Director de área	2	2	2	2
Jefes de Departamento	2	2	2	2
Personal de Apoyo	14	14	14	14
Personal de mantenimiento	0	0	0	0
Personal /HSM	27	27	27	27
TOTAL	46	46	46	46

Total de plantilla

La plantilla correspondiente al ciclo escolar 2016-2017 se encuentra distribuida de acuerdo con la siguiente tabla.

DISTRIBUCIÓN DE LA PLANTILLA

TIPO DE PLANTILLA	SEP-DIC 2016	ENE-ABR 2017	MAY-AGO 2017
DOCENCIA	28	29	27
MANDOS MEDIOS Y SUPERIORES	5	4	5
ADMINISTRATIVO Y DE APOYO	14	15	14
TOTAL	48	48	46

**INFORME ANUAL
CICLO 2016-2017**

E.2 COSTOS DEL PERSONAL

**COSTOS DE PERSONAL
SEP-DIC 2016**

DESCRIPCIÓN	SEP-DIC 2016
Sueldos base al personal permanente	2,233,127
TOTAL	2,233,127

**COSTOS DE PERSONAL
ENE-ABR 2017**

DESCRIPCIÓN	Ene-Abr 2017
Sueldos base al personal permanente	2,215,390
TOTAL	2,215,390

**COSTOS DE PERSONAL
MAY-AGO 2017**

DESCRIPCIÓN	May-Ago 2017
Sueldos base al personal permanente	2,788,331.18
TOTAL	2,788,331.18

E.3 EGRESOS POR CAPÍTULO 1000

EGRESOS DEL CAPÍTULO 1000

ÁREA	SEP-DIC 2016	ENE-ABR 2017	MAY-AGO 2017
Docencia	2,462,655	1,879,044	1,950,036
Vinculación	90,523	27,634	245,439
Administración	921,898	828,989	698,317
Difusión	33,990	27,632	31,480
TOTAL	3,509,066	2,763,299	2,925,272

**INFORME ANUAL
CICLO 2016-2017**

COSTO POR ALUMNO

Durante el periodo reportado el costo promedio por alumno fue de \$6,575.31. El costo total por alumno fue de \$19,725.93.

CAPÍTULO	SEP-DIC 2016	ENE-ABR 2017	MAYO-AGO 2017
1000	5,309	4,773	2,788,331.18
2000	259	109	64,636.51
3000	1,868	279	1,046,472.32
COSTO/ALUMNO	\$7,436	\$5,161	\$ 7,128.93
MATRÍCULA	661	579	547

E.4 ANÁLISIS DE DESVIACIONES DEL PRESUPUESTO

**PRESUPUESTO REAL CONTRA ASIGNADO
SEP-DIC 2016**

CAPÍTULO	ASIGNADO	RADICADO	DIFERENCIA
1000	3,916,536	4,286,704	370,168
2000	191,928	206,564	14,636
3000	1,413,496	1,859,075	445,579
5000	110,332		-110,332
TOTAL	5,632,292	6,352,343	720,051

**PRESUPUESTO REAL CONTRA ASIGNADO
ENE-ABR 2017**

CAPÍTULO	ASIGNADO	RADICADO	DIFERENCIA
1000	3,916,536	4,286,704	370,168
2000	191,928	206,564	14,636
3000	1,413,496	1,859,075	445,579
5000	110,332		-110,332
TOTAL	5,632,292	6,352,343	720,051

**INFORME ANUAL
CICLO 2016-2017**

**PRESUPUESTO REAL CONTRA ASIGNADO
MAY-AGO 2017**

CAPÍTULO	ASIGNADO	RADICADO	DIFERENCIA
1000	3,916,536	2,533,644	-1,382,892
2000	191,928	95,329	-96,599
3000	1,413,496	1,165,200	-248,296
5000	110,332		-110,332
TOTAL	5,632,292	3,794,173	-1,838,119

**ANÁLISIS DE DESVIACIÓN DEL PRESUPUESTO REAL
SEP-DIC 2016**

CAPÍTULO	RADICADO	EJERCIDO	DIFERENCIA
1000	4,286,704	3,509,066	777,638
2000	206,564	170,930	35,634
3000	1,859,075	1,234,654	624,421
TOTAL	6,352,343	4,914,650	1,437,693

**ANÁLISIS DE DESVIACIÓN DEL PRESUPUESTO REAL
ENERO-ABRIL 2017**

CAPÍTULO	RADICADO	EJERCIDO	DIFERENCIA
1000	2,139,977.00	2,763,300.00	-623,323.00
2000	63,000.00	62,982.00	18.00
3000	576,014.00	161,805.00	414,209.00
TOTAL	2,778,991.00	2,988,087.00	-209,096.00

**INFORME ANUAL
CICLO 2016-2017**

**ANÁLISIS DE DESVIACIÓN DEL PRESUPUESTO REAL
MAYO-AGOSTO 2017**

CAPÍTULO	RADICADO	EJERCIDO	DIFERENCIA
1000	3,444,175.00	2,788,331.18	655,843.82
2000	64,636.51	64,636.51	-
3000	1,171,880.49	1,046,472.32	125,408.17
TOTAL	4,680,692	3,899,440	781,252

INGRESOS PROPIOS

INGRESOS CAPTADOS	SEP-DIC 2016	ENE-ABR 2017	MAY-AGO 2017
Ingresos generados por la institución	1,264,606	639,014	1,246,442
Intereses	1,032	2,705	292
Otros	--	--	13,795
TOTAL	1,265,638	641,719	1,260,529

CAPÍTULO 1000

En lo referente a este capítulo se cuenta con una plantilla contratada de 46 colaboradores de los cuales 19 son administrativos y 27 son docentes (H/S/M), a la fecha se realizan las aportaciones correspondientes al IMSS, INFONAVIT, SAR así como el pago de impuestos correspondientes.

CAPÍTULO 2000

El gasto en este capítulo comprende entre otros a los materiales y útiles de oficina para todos los departamentos de la Universidad, así como los materiales para la limpieza. Los combustibles correspondientes a los vehículos oficiales de la Universidad, así como artículos deportivos para los equipos representativos, se adquirió el material para las prácticas de laboratorios, y material requerido para la impartición de clases, refacciones y material necesario para el mantenimiento de las instalaciones.

CAPÍTULO 3000

Actualmente se apoya a los alumnos con Transporte subsidiado, además se pagaron honorarios para el apoyo cultural y deportivo de las actividades docentes. De igual manera se han pagado los servicios básicos de la Institución como la Luz, la vigilancia, el teléfono, limpieza y el Impuesto sobre nóminas.

E.5 INFRAESTRUCTURA

- ❖ El 12 de Mayo de 2017 se continuó con los trabajos de construcción de la nueva biblioteca de la universidad llevándose a cabo el colado de la loza del techo de dicho edificio, con este proyecto nuestros estudiantes tendrán un espacio adecuado y de primer nivel para realizar sus consultas y fortalecer su aprendizaje



- ❖ El 11 de Julio se llevó a cabo un recorrido de inspección por las instalaciones del nuevo edificio del Centro de Información y Consulta por parte de autoridades institucionales en el cual se tiene un avance del 85% en infraestructura.



- ❖ El 3 de Agosto se llevaron a cabo los trabajos en lo que respecta a los andadores de conectividad del nuevo edificio del Centro de Información y Consulta con el edificio de Docencia, el cual se encuentra disponible para las y los estudiantes de las distintas carreras del nivel superior que actualmente llevan a cabo su proceso de formación como futuros profesionistas en nuestras instalaciones.



**INFORME ANUAL
CICLO 2016-2017**

E.6 ESTADO DE FLUJO DE EFECTIVO

Del 1 de Septiembre al 31 de Diciembre de 2016

Cuenta	Nombre	Importe
4	INGRESOS Y OTROS BENEFICIOS	6,352,342.66
4.1	INGRESOS DE GESTION	1,264,606.00
4.1.7	Ingresos por Venta de Bienes y Servicios	1,264,606.00
4.1.7.3	Ingresos por Venta de Bienes y Servicios de Organi	1,264,606.00
4.1.7.3.1	INSCRIPCION	2,500.00
4.1.7.3.2	COLEGIATURA	1,198,970.00
4.1.7.3.3	FICHAS	800.00
4.1.7.3.4	CONSTANCIAS	4,260.00
4.1.7.3.5	COPIAS	1,000.00
4.1.7.3.6	RENTA DE CAFETERIA	-
4.1.7.3.7	Derechos de autobús	35,676.00
4.1.7.3.13	EX EXTRAORDINARIO	21,200.00
4.1.7.3.14	ARTICULOS PROMOCIONALES	-
4.1.7.3.15	REPOSICIÓN DE CREDENCIAL	-
4.1.7.3.16	DEPÓSITOS BANCARIOS NO IDENTIFICADOS	200.00
4.2	PARTICIPACIONES APORT TRANSF ASIGNACIONES SUBSIDIO	4,286,704.18
4.2.1	Participaciones y Aportaciones	4,286,704.18
4.2.1.1	FEDERAL	598,104.18
4.2.1.1.1	CAPITULO 1000	598,104.18
4.2.1.2	ESTATAL	

**INFORME ANUAL
CICLO 2016-2017**

		3,688,600.00
4.2.1.2.1	CAPÍTULO 1000	3,688,600.00
4.3	OTROS INGRESOS Y BENEFICIOS	801,032.48
4.3.1	Ingresos Financieros	1,032.48
4.3.1.9	Otros Ingresos Financieros	1,032.48
4.3.1.9.1	Intereses ganados	1,032.48
4.3.9	Otros Ingresos y Beneficios Varios	800,000.00
4.3.9.9	Otros Ingresos y beneficios varios	800,000.00
4.3.9.9.1	Determinadas por auditoria	-
4.3.9.9.2	CONVENIO CONACYT	-
4.3.9.9.4	REINTEGRO PROGRAMA U23 2013	800,000.00
5	GASTOS Y OTRAS PERDIDAS	5,471,087.49
5.1	GASTOS DE FUNCIONAMIENTO	4,914,650.02
5.1.1	Servicios Personales	3,509,066.24
5.1.1.1	Remuneraciones al Personal de Carácter Permanente	2,233,126.86
5.1.1.1.3	SUELDOS BASE AL PERSONAL PERMANENTE	2,233,126.86
5.1.1.3	Remuneraciones Adicionales y Especiales	554,006.89
5.1.1.3.1	PRIMAS POR AÑOS DE SERVICIO EFECTIVAMENTE PRESTADO	19,866.00
5.1.1.3.2	PRIMAS DE VACACIONES DOMINICAL Y GRAT DE FIN DE AÑO	534,140.89
5.1.1.4	Seguridad Social	614,071.09
5.1.1.4.1	APORTACIONES DE SEGURIDAD SOCIAL	365,800.81
5.1.1.4.2	APORTACIONES DE FONDO DE VIVIENDA	177,335.87
5.1.1.4.3	APORTACIONES AL SISTEMA PARA EL RETIRO	

**INFORME ANUAL
CICLO 2016-2017**

		70,934.41
5.1.1.5	Otras Prestaciones Sociales y Económicas	107,861.40
5.1.1.5.2	INDEMNIZACIONES	-
		6,887.52
5.1.1.5.9	OTRAS PRESTACIONES SOCIALES Y ECONOMICAS	114,748.92
5.1.2	Materiales y Suministros	170,929.93
5.1.2.1	Materiales de Administración, Emisión de Documento	57,052.76
5.1.2.1.1	Materiales, utiles y equipos menores de oficina	21,589.33
5.1.2.1.4	MATERIALES UTILES Y EQUIPOS MENORES DE TECNOLOGIAS	1,991.63
5.1.2.1.5	MATERIAL IMPERSO E INFORMACION DIGITAL	-
5.1.2.1.6	MATERIAL DE LIMPIEZA	33,471.80
5.1.2.1.7	Materiales y Utiles de Enseñanza	-
5.1.2.2	Alimentos y Utensilios	14,935.87
5.1.2.2.1	PRODUCTOS ALIMENTICIOS PARA PERSONAS	14,239.80
5.1.2.2.3	UTENSILIOS PARA EL SERVICIO DE ALIMENTACION	696.07
5.1.2.3	Materias Primas y Materiales de Producción y Comer	615.20
5.1.2.3.7	Productos de cuero, piel, plastico y hule adq mp	615.20
5.1.2.4	Materiales y Artículos de Construcción y de Repara	1,829.39
5.1.2.4.6	MATERIAL ELECTRICO Y ELECTRONICO	1,577.89
5.1.2.4.7	ARTICULOS METALICOS PARA LA CONSTRUCCION	-
5.1.2.4.9	Otros materiales y articulos de contruccion y repa	251.50
5.1.2.5	Productos Químicos, Farmacéuticos y de Laboratorio	1,219.00
5.1.2.5.1	Productos químicos básicos	-
5.1.2.5.3	Medicinas y productos farmaceuticos	1,219.00

**INFORME ANUAL
CICLO 2016-2017**

5.1.2.5.4	MATERIALES, ACCESORIOS Y SUMINISTROS MEDICOS	-
5.1.2.5.5	MATERIALES ACCESORIOS Y SUMINISTROS DE LABORATORIO	-
5.1.2.5.6	FIBRAS SINTETICAS, HULES, PLASTICOS Y DERIVADOS	-
5.1.2.6	Combustibles, Lubricantes y Aditivos	47,175.35
5.1.2.6.1	Combustibles, lubricantes y aditivos	47,175.35
5.1.2.7	Vestuario, Blancos, Prendas de Protección y Artícu	27,741.27
5.1.2.7.1	VESTUARIO Y UNIFORMES	19,325.60
5.1.2.7.3	ARTICULOS DEPORTIVOS	6,617.92
5.1.2.7.4	PRODUCTOS TEXTILES	1,797.75
5.1.2.9	Herramientas, Refacciones y Accesorios Menores	20,361.09
5.1.2.9.2	REFACCIONES Y ACCESORIOS MENORES DE EDIFICIOS	-
5.1.2.9.4	REFACCIONES Y ACCESORIOS MENORES DE EQUIPO DE COMP	3,831.09
5.1.2.9.6	REFACCIONES Y EQ. MENORES DE TRANSPORTE	16,530.00
5.1.3	Servicios Generales	1,234,653.85
5.1.3.1	Servicios Básicos	113,946.62
5.1.3.1.1	ENERGIA ELECTRICA	100,633.00
5.1.3.1.4	TELEFONIA TRADICIONAL	12,442.00
5.1.3.1.7	SERV. DE ACCESO DE INTERNET, REDES Y PROCESAMIENTO	-
5.1.3.1.8	SERVICIOS POSTALES Y TELEGRAFICOS	871.62
5.1.3.2	Servicios de Arrendamiento	76,920.00
5.1.3.2.3	ARRENDAMIENTO DE MOBILIARIO Y EQUIPO DE ADMON	76,560.00

**INFORME ANUAL
CICLO 2016-2017**

5.1.3.2.5	ARRENDAMIENTO DE EQUIPO DE TRANSPORTE	360.00
5.1.3.3	Servicios Profesionales, Científicos y Técnicos y	556,972.38
5.1.3.3.1	SERVS. LEGALES, DE CONTABILIDAD, AUDITORIA Y RELAC	136,798.53
5.1.3.3.3	SERV DE CONSULTORIA ADMINISTRATIVA, PROCESOS TECNI	1,624.00
5.1.3.3.6	SERV DE APOYO ADMINISTRATIVO, FOTOCOPIADO E IMPRES	5,060.44
5.1.3.3.8	Servicios de vigilancia	389,760.00
5.1.3.3.9	SERVICIOS PROFESIONALES, CIENTIFICOS Y TECNICOS IN	23,729.41
5.1.3.4	Servicios Financieros, Bancarios y Comerciales	33,968.57
5.1.3.4.1	SERVICIOS FINANCIEROS Y BANCARIOS	25,966.84
5.1.3.4.5	Seguros de bienes patrimoniales	-
5.1.3.4.7	Fletes y acarreos	4,060.00
5.1.3.4.8	Comisiones por ventas	3,941.73
5.1.3.5	Servicios de Instalación, Reparación, Mantenimient	195,476.35
5.1.3.5.1	CONSERVACION Y MANTENIMIENTO MENOR DE INMUEBLES	1,566.00
5.1.3.5.2	Instalación, reparación y mantenimiento de mobil	-
5.1.3.5.5	REPARACION Y MANTENIMIENTO DE EQ TRANPORTE	6,912.74
5.1.3.5.7	Instalación, reparación y mantenimiento de maquina	19,140.00
5.1.3.5.8	Servicio de Limpieza y Manejo de desechos	167,857.61
5.1.3.6	Servicios de Comunicación Social y Publicidad	6,960.00
5.1.3.6.2	DIFUSION POR RADIO Y TELEVISION	6,960.00
5.1.3.6.9	Otros servicios de información	-
5.1.3.7	Servicios de Traslado y Viáticos	132,689.02

**INFORME ANUAL
CICLO 2016-2017**

5.1.3.7.1	PASAJES AEREOS	32,655.34
5.1.3.7.5	VIATICOS EN EL PAIS	100,033.68
5.1.3.8	Servicios Oficiales	66,272.95
5.1.3.8.2	GASTOS DE ORDEN SOCIAL Y CULTURAL	60,772.95
5.1.3.8.5	GASTOS DE REPRESENTACIÓN	5,500.00
5.1.3.9	Otros Servicios Generales	51,447.96
5.1.3.9.2	IMPUESTOS Y DERECHOS	308.80
5.1.3.9.5	PENAS, MULTAS, ACCESORIOS Y ACTUALIZACIONES	- 3,259.84
5.1.3.9.8	ISN y Otros derivados de relación laboral	54,399.00
5.5	INVERSIÓN PÚBLICA	556,437.47
5.5.1	Estims., depreciaciones, deters., obsol. y amortiz	556,437.47
5.5.1.5	Depreciación de Bienes Muebles	535,560.97
5.5.1.7	Amortización de bienes intangibles	20,876.50
RESULTADO DEL PERIODO		881,255.17

**INFORME ANUAL
CICLO 2016-2017**

Estado de Flujos de Efectivo

ENERO – ABRIL 2017	
<i>CONCEPTO</i>	<i>IMPORTE</i>
INGRESOS Y OTROS BENEFICIOS	
INGRESOS DE GESTIÓN	639,013.75
IMPUESTOS	-
CUOTAS Y APORTACIONES DE SEGURIDAD SOCIAL	-
CONTRIBUCIONES DE MEJORAS	-
DERECHOS	-
PRODUCTOS DE TIPO CORRIENTE *	-
APROVECHAMIENTOS DE TIPO CORRIENTE	-
INGRESOS POR VENTA DE BIENES Y SERVICIOS	639,013.75
INGRESOS NO COMPRENDIDOS EN LAS FRACCIONES DE LA LEY DE INGRESOS CAUSADOS EN EJERCICIOS FISCALES ANTERIORES PENDIENTES DE LIQUIDACIÓN O PAGO	-
PARTICIPACIONES, APORTACIONES, TRANSFERENCIAS, ASIGNACIONES, SUBSIDIOS Y OTRAS AYUDAS	2,139,977.00
PARTICIPACIONES Y APORTACIONES	2,139,977.00
TRANSFERENCIAS, ASIGNACIONES, SUBSIDIOS Y OTRAS AYUDAS	-
OTROS INGRESOS Y BENEFICIOS	2,705.18
INGRESOS FINANCIEROS	2,705.18
INCREMENTO POR VARIACIÓN DE INVENTARIOS	-
DISMINUCIÓN DEL EXCESO DE ESTIMACIONES POR PÉRDIDA O DETERIORO U OBSOLESCENCIA	-
DISMINUCIÓN DEL EXCESO DE PROVISIONES	-

**INFORME ANUAL
CICLO 2016-2017**

OTROS INGRESOS Y BENEFICIOS VARIOS	-
Total de Ingresos y Otros Beneficios	2,781,695.93
GASTOS Y OTRAS PÉRDIDAS	
GASTOS DE FUNCIONAMIENTO	3,662,892.54
SERVICIOS PERSONALES	2,763,299.81
MATERIALES Y SUMINISTROS	62,981.94
SERVICIOS GENERALES	836,610.79
TRANSFERENCIAS, ASIGNACIONES, SUBSIDIOS Y OTRAS AYUDAS	-
TRANSFERENCIAS INTERNAS Y ASIGNACIONES AL SECTOR PÚBLICO	-
TRANSFERENCIAS AL RESTO DEL SECTOR PÚBLICO	-
SUBSIDIOS Y SUBVENCIONES	-
AYUDAS SOCIALES	-
PENSIONES Y JUBILACIONES	-
TRANSFERENCIAS A FIDEICOMISOS, MANDATOS Y CONTRATOS ANÁLOGOS	-
TRANSFERENCIAS A LA SEGURIDAD SOCIAL	-
DONATIVOS	-
TRANSFERENCIAS AL EXTERIOR	-
PARTICIPACIONES Y APORTACIONES	-
PARTICIPACIONES	-
APORTACIONES	-
CONVENIOS	-

**INFORME ANUAL
CICLO 2016-2017**

INTERESES, COMISIONES Y OTROS GASTOS DE LA DEUDA PÚBLICA	-
INTERESES DE LA DEUDA PÚBLICA	-
COMISIONES DE LA DEUDA PÚBLICA	-
GASTOS DE LA DEUDA PÚBLICA	-
COSTO POR COBERTURAS	-
APOYOS FINANCIEROS	-
OTROS GASTOS Y PÉRDIDAS EXTRAORDINARIAS	231,500.00
ESTIMACIONES, DEPRECIACIONES, DETERIOROS, OBSOLESCENCIA Y AMORTIZACIONES	231,500.00
PROVISIONES	-
DISMINUCIÓN DE INVENTARIOS	-
AUMENTO POR INSUFICIENCIA DE ESTIMACIONES POR PÉRDIDA O DETERIORO U OBSOLESCENCIA	-
AUMENTO POR INSUFICIENCIA DE PROVISIONES	-
OTROS GASTOS	-
Inversión Pública	-
Inversión Pública no Capitalizable	-
Total de Gastos y otras Pérdidas	3,894,392.54
<i>Resultado del Ejercicio (Ahorro/Desahorro)</i>	1,112,696.61