



Estado de Coahuila

ACUSE

"2022, Año de Benito Juárez, Defensor de la Soberanía de Coahuila de Zaragoza"

Secretaría de Educación

UNIVERSIDAD POLITÉCNICA DE LA REGIÓN LAGUNA

COAHUILA
SECRETARÍA DE FINANZAS
RECIBIDO
27 ABR. 2022
NOMBRE: *Yoshua B. S.*
HORA: *13:55*
CONTROL DE CORRESPONDENCIA

Folio: UPRLO/251/2022

Fecha: 26 de Abril de 2022

Asunto: Cuenta pública 2021

RECIBIDO
27 ABR 2022
2:34pm
SECRETARÍA DE EDUCACIÓN
SUBSECRETARÍA DE EDUCACIÓN MEDIA Y SUPERIOR

7894
RECIBIDO
28 ABR 2022
SECRETARÍA DE EDUCACIÓN
DIRECCIÓN DE TRÁMITE Y GESTIÓN DE DESPACHO DEL C. SECRETARIO

DIP. EDUARDO OLMOS CASTRO
PRESIDENTE DE LA JUNTA DE GOBIERNO DEL
CONGRESO DEL ESTADO DE COAHUILA
P R E S E N T E . -

En cumplimiento al artículo 16,18, 21 y demás relativos de la Ley de Rendición de Cuentas y Fiscalización Superior del Estado de Coahuila, tengo a bien presentar ante H. Autoridad Cuadernillo y CD, de la cuenta pública del Ejercicio 2021, la cual contiene:

I. Información contable

- a) Estado de situación financiera al 31 de diciembre de 2021; (comparativo al 31 de diciembre del ejercicio anterior)
- b) Estado de actividades del 01 de enero al 31 de diciembre de 2021; (comparativo con el periodo del 01 de enero al 31 de diciembre del ejercicio anterior)
- c) Estado de variación en la hacienda pública del 01 de enero al 31 de diciembre de 2021;
- d) Estado de cambios en la situación financiera del 01 de enero al 31 de diciembre de 2021;
- e) Estado de flujos de efectivo del 01 de enero al 31 de diciembre de 2021; (comparativo con el periodo del 01 de enero al 31 de diciembre del ejercicio anterior)
- f) Estado analítico del activo del 01 de enero al 31 de diciembre de 2021;
- g) Estado analítico de la deuda y otros pasivos, del 01 de enero al 31 de diciembre de 2021;
- h) Informe sobre pasivos contingentes al 31 de diciembre 2021; (f. libre)
- i) Notas de desglose a los estados financieros; (23 notas)
- j) Notas de memoria a los estados financieros del 01 de enero al 31 de diciembre de 2021; (2 notas)
- k) Notas de gestión administrativa a los estados financieros; (16 notas)
- l) Balanza de comprobación detallada al cuarto nivel (cuenta) del 01 de enero al 31 de diciembre de 2021; e

SECRETARÍA DE FISCALIZACIÓN Y RENDICIÓN DE CUENTA DEL GOBIERNO DEL ESTADO DE COAHUILA DE ZARAGOZA
Congreso del Estado de Coahuila

RECIBIDO
27 ABR 2022
12:50
UNIVERSIDAD POLITÉCNICA DE LA REGIÓN LAGUNA
CORRESPONDENCIA
SALTILLO, COAHUILA

Oficialía Mayor
Delega
27 ABR 2022
12:08pm
RECIBIDO

Calle Sin Nombre, S/N
Localidad Santa Teresa
San Pedro de las Colonias
Coahuila de Zaragoza. C. P. 27942
(872) 7734091 Y 7734018
www.uprl.edu.mx



Estado de Coahuila

"2022, Año de Benito Juárez, Defensor de la Soberanía de Coahuila de Zaragoza"

Secretaría de Educación

II. Información presupuestaria


- a) Estado analítico de ingresos, del que se derivará la presentación en clasificación económica, del 01 de enero al 31 de diciembre de 2021;
- b) Estado analítico de ingresos, del que se derivará la presentación en clasif. por fuentes de financiamiento del 01 de enero al 31 de dic. 2021;
- c) Estado analítico de ingresos, del que se derivará la presentación en clasificación por rubros de ingresos del 01 de enero al 31 de diciembre de 2021;
- d) Estado analítico del ejercicio del presupuesto de egresos del 01 de enero al 31 de diciembre de 2021, por clasificación administrativa;
- e) Estado analítico del ejercicio del presupuesto de egresos del 01 de enero al 31 de diciembre de 2021, por clasificación económica;
- f) Estado analítico del ejercicio del presupuesto de egresos del 01 de enero al 31 de diciembre de 2021, por clasificación por objeto del gasto;
- g) Estado analítico del ejercicio del presupuesto de egresos del 01 de enero al 31 de diciembre de 2021, por clasificación funcional;
- h) Endeudamiento neto, financiamiento menos amortización del 01 de enero al 31 de diciembre de 2021;
- i) Intereses de la deuda del 01 de enero al 31 de diciembre de 2021; y
- j) Un flujo de fondos que resuma todas las operaciones del 01 de enero al 31 de diciembre de 2021.

III. Información programática

- a) Gasto por cat. programática del 01 de enero al 31 de diciembre 2021;
- b) Programas y proyectos de inversión del 01 de enero al 31 de diciembre de 2021; (formato libre)
- c) Indicadores de resultados del 01 de enero al 31 de diciembre de 2021;
- d) El cumplimiento de los objetivos contenidos en los planes y programas de conformidad con los indicadores aprobados en los presupuestos correspondientes; y
- e) Los resultados de la evaluación del desempeño de los programas de la entidad federativa, así como los vinculados al ejercicio de los recursos federales que les hayan sido transferidos.

IV. Información adicional

- a) La relación de bienes muebles que componen su patrimonio al 31 de diciembre de 2021, de conformidad con la estructura del formato emitido por el CONAC;
- b) La relación de bienes inmuebles que componen su patrimonio al 31 de diciembre de 2021, de conformidad con la estructura del formato emitido por el CONAC;





Estado de Coahuila

"2022, Año de Benito Juárez, Defensor de la Soberanía de Coahuila de Zaragoza"

Secretaría de Educación

c) La relación de las cuentas bancarias productivas específicas, en las cuales se depositaron los recursos federales transferidos, de conformidad con la estructura del formato emitido por el CONAC;

d) El reporte de los esquemas bursátiles y de coberturas financieras del ente público; (formato libre)

e) La información respecto al ejercicio y destino del gasto federalizado, así como respecto al reintegro de los recursos federales no devengados, correspondiente al ejercicio 2021, de conformidad con la estructura del formato emitido por el CONAC;

f) El informe sobre la situación que guardan los proyectos de Asociaciones Público-Privadas (APP)

g) En alcance al primer párrafo de la regla primera, el archivo electrónico que permite el uso informático y facilita el procesamiento en formato .DBF o .BAK que comprende la información del 01 de enero al 31 de diciembre de

h) El cuadernillo del informe de la Cuenta Pública correspondiente al ejercicio fiscal 2021 entregado al Congreso del Estado de Coahuila, deberá adjuntarse en archivo digital en formato PDF. Lo anterior sin perjuicio de lo señalado en la regla cuarta, la cual establece que se deberá presentar la información en formato (Word y/o Excel);

i) Las conciliaciones bancarias al 31 de diciembre de 2021;

j) De manera impresa, el acuse generado por el software administrativo "Mirador Coahuila", correspondiente a la recepción de información digital de la Cuenta Pública correspondiente al ejercicio fiscal 2021; y

k) Las confirmaciones bancarias al 31 de diciembre de 2021 correspondientes a cada una de las cuentas bancarias propiedad de la entidad, entregadas por parte de la institución bancaria.

V. Información derivada de la Ley de Disciplina Financiera de las Entidades Federativas y los Municipios

a) Estado de situación financiera detallado al 31 de diciembre de 2021; (comparativo al 31 de diciembre del ejercicio anterior);

b) Informe analítico de la deuda pública y otros pasivos del 01 de enero al 31 de diciembre de 2021;

c) Informe analítico de obligaciones diferentes de financiamientos del 01 de enero al 31 de diciembre de 2021;

d) Balance presupuestario del 01 de enero al 31 de diciembre de 2021;

e) Estado analítico de ingresos detallado del 01 de enero al 31 de diciembre de 2021;

f) Estado analítico del ejercicio del presupuesto de egresos detallado del 01 de enero al 31 de diciembre de 2021, por clasificación por objeto del gasto;



Estado de Coahuila

"2022, Año de Benito Juárez, Defensor de la Soberanía de Coahuila de Zaragoza"

Secretaría de Educación

- g) Estado analítico del ejercicio del presupuesto de egresos detallado del 01 de enero al 31 de diciembre de 2021, por clasificación administrativa;
- h) Estado analítico del ejercicio del presupuesto de egresos detallado del 01 de enero al 31 de diciembre de 2021, por clasificación funcional;
- i) Estado analítico del ejercicio del presupuesto de egresos detallado del 01 de enero al 31 de diciembre de 2021, por clasificación de servicios personales por categoría;
- j) El Poder Ejecutivo a través de la secretaría de finanzas, reportará en los términos del artículo 6 de la Ley de Disciplina Financiera de las Entidades Federativas y los Municipios, el avance de las acciones, hasta en tanto se recupere el presupuesto sostenible de recursos disponibles, y en caso de que no le aplique deberá manifestarlo; (formato libre)
- k) Informar la fuente de los ingresos con la que se haya pagado el nuevo gasto (aumento o creación de gasto del Presupuesto de Egresos), distinguiendo el gasto etiquetado y no etiquetado; (formato libre)
- l) La información relativa al cumplimiento de los convenios celebrados con la Secretaría de Hacienda y Crédito Público, en términos del Capítulo IV de la Ley de Disciplina Financiera de las Entidades Federativas y los Municipios; y
- m) Guía de cumplimiento de la Ley de Disciplina Financiera de las Entidades Federativas y los Municipios del 01 de enero al 31 de diciembre de 2021.

Sin otro particular, aprovecho la ocasión para enviarle un cordial saludo y reiterarle la seguridad de mi atención y respeto.

ATENTAMENTE

"SER, SABER Y HACER, PARA CRECER"



SEDU
SECRETARÍA DE EDUCACIÓN
Subsecretaría de Educación Superior
Universidad Politécnica de la Región Laguna
RECTORIA

M.C. INDALECIO MEDINA HERNÁNDEZ
RECTOR

UNIVERSIDAD POLITÉCNICA DE LA REGIÓN LAGUNA

IMH/fm1

Ccp.- Lic. Francisco Saracho Navarro.-Secretario de educación del estado de Coahuila
C.P. Armando Plata.-Auditoria Superior del estado de Coahuila
Lic. Blas José Flores Dávila.-Secretario de Finanzas del estado de Coahuila
Lic. Iker Alfredo Goyenaga Larios.-Dirección de entidades paraestatales del estado de Coahuila
Lic. Teresa Guajardo Berlanga.-Secretaria de fiscalización y rendición de cuentas del estado
Dr. Francisco Manuel Osorio Morales.-Subsecretario de educación media y superior del estado



UNIVERSIDAD POLITÉCNICA DE LA REGIÓN LAGUNA					
Estado de Situación Financiera					
Al 31 de diciembre de 2021 y 2020					
(Cifras en Pesos)					
Concepto	2021	2020	Concepto	2021	2020
ACTIVO			PASIVO		
Activo Circulante			Pasivo Circulante		
Efectivo y Equivalentes	1,437,900.38	2,404,321.01	Cuentas por Pagar a Corto Plazo	1,158,760.22	1,665,708.83
Derechos a Recibir Efectivo o Equivalentes	263,721.80	390,807.76	Documentos por Pagar a Corto Plazo	0.00	0.00
Derechos a Recibir Bienes o Servicios	549.00	0.00	Porción a Corto Plazo de la Deuda Pública a Largo Plazo	0.00	0.00
Inventarios	0.00	0.00	Títulos y Valores a Corto Plazo	0.00	0.00
Almacenes	0.00	0.00	Pasivos Diferidos a Corto Plazo	0.00	0.00
Estimación por Pérdida o Deterioro de Activos Circulantes	0.00	0.00	Fondos y Bienes de Terceros en Garantía y/o Administración a Corto Plazo	0.00	0.00
Otros Activos Circulantes	0.00	0.00	Provisiones a Corto Plazo	0.00	0.00
			Otros Pasivos a Corto Plazo	0.00	0.00
Total de Activos Circulantes	1,702,171.18	2,795,128.77	Total de Pasivos Circulantes	1,158,760.22	1,665,708.83
Activo No Circulante			Pasivo No Circulante		
Inversiones Financieras a Largo Plazo	0.00	0.00	Cuentas por Pagar a Largo Plazo	0.00	0.00
Derechos a Recibir Efectivo o Equivalentes a Largo Plazo	0.00	0.00	Documentos por Pagar a Largo Plazo	0.00	0.00
Bienes Inmuebles, Infraestructura y Construcciones en Proceso	28,940,693.95	28,940,693.95	Deuda Pública a Largo Plazo	0.00	0.00
Bienes Muebles	15,822,756.79	12,621,127.21	Pasivos Diferidos a Largo Plazo	0.00	0.00
Activos Intangibles	452,655.04	441,055.04	Fondos y Bienes de Terceros en Garantía y/o en Administración a Largo Plazo	0.00	0.00
Depreciación, Deterioro y Amortización Acumulada de Bienes	-15,566,979.42	-11,180,407.47	Provisiones a Largo Plazo	295,402.00	268,634.00
Activos Diferidos	0.00	0.00			
Estimación por Pérdida o Deterioro de Activos no Circulantes	0.00	0.00	Total de Pasivos No Circulantes	295,402.00	268,634.00
Otros Activos no Circulantes	0.00	0.00			
Total de Activos No Circulantes	29,649,126.36	30,822,468.73	Total del Pasivo	1,454,162.22	1,934,342.83
Total del Activo	31,351,297.54	33,617,597.50	HACIENDA PÚBLICA/PATRIMONIO		
			Hacienda Pública/Patrimonio Contribuido	41,266,781.77	38,542,020.52
			Aportaciones	0.00	0.00
			Donaciones de Capital	41,266,781.77	38,709,848.32
			Actualización de la Hacienda Pública/Patrimonio	0.00	-167,827.80
			Hacienda Pública/Patrimonio Generado	-11,369,646.45	-6,858,765.85
			Resultados del Ejercicio (Ahorro/ Desahorro)	-4,023,085.38	-222,400.69
			Resultados de Ejercicios Anteriores	-3,683,216.23	-3,140,848.12
			Revalúos	0.00	0.00
			Reservas	0.00	0.00
			Rectificaciones de Resultados de Ejercicios Anteriores	-3,663,344.84	-3,495,517.04
			Exceso o Insuficiencia en la Actualización de la Hacienda Pública/Patrimonio	0.00	0.00
			Resultado por Posición Monetaria	0.00	0.00
			Resultado por Tenencia de Activos no Monetarios	0.00	0.00
			Total Hacienda Pública/Patrimonio	29,897,135.32	31,683,254.67
			Total del Pasivo y Hacienda Pública/Patrimonio	31,351,297.54	33,617,597.50

Bajo protesta de decir verdad declaramos que los Estados Financieros y sus notas, son razonablemente correctos y son responsabilidad del emisor.

UNIVERSIDAD POLITÉCNICA DE LA REGIÓN LAGUNA

Estado de Actividades

Del 01 de enero al 31 de diciembre de 2021 y 2020

(Cifras en Pesos)

Concepto	2021	2020
INGRESOS Y OTROS BENEFICIOS		
Ingresos de Gestión	4,658,976.01	3,741,012.00
Impuestos	0.00	0.00
Cuotas y Aportaciones de Seguridad Social	0.00	0.00
Contribuciones de Mejoras	0.00	0.00
Derechos	0.00	0.00
Productos	0.00	1,190.00
Aprovechamientos	0.00	0.00
Ingresos por Venta de Bienes y Prestación de Servicios	4,658,976.01	3,739,822.00
Participaciones, Aportaciones, Convenios, Incentivos Derivados de la Colaboración Fiscal, Fondos Distintos de Aportaciones, Transferencias, Asignaciones, Subsidios y Subvenciones, y Pensiones y Jubilaciones	15,667,607.92	13,206,503.00
Participaciones, Aportaciones, Convenios, Incentivos Derivados de la Colaboración Fiscal y Fondos Distintos de Aportaciones	15,667,607.92	13,206,503.00
Transferencias, Asignaciones, Subsidios y Subvenciones, y Pensiones y Jubilaciones	0.00	0.00
Otros Ingresos y Beneficios	28,520.16	956,770.58
Ingresos Financieros	28,520.16	66,010.58
Incremento por Variación de Inventarios	0.00	0.00
Disminución del Exceso de Estimaciones por Pérdida o Deterioro u Obsolescencia	0.00	0.00
Disminución del Exceso de Provisiones	0.00	0.00
Otros Ingresos y Beneficios Varios	0.00	890,760.00
Total de Ingresos y Otros Beneficios	20,355,104.09	17,904,285.58
GASTOS Y OTRAS PÉRDIDAS		
Gastos de Funcionamiento	19,991,617.52	17,418,848.50
Servicios Personales	13,056,321.16	11,730,574.05
Materiales y Suministros	916,153.92	605,196.54
Servicios Generales	6,019,142.44	5,083,077.91
Transferencias, Asignaciones, Subsidios y Otras Ayudas	0.00	0.00
Transferencias Internas y Asignaciones al Sector Público	0.00	0.00
Transferencias al Resto del Sector Público	0.00	0.00
Subsidios y Subvenciones	0.00	0.00
Ayudas Sociales	0.00	0.00
Pensionamientos y Jubilaciones	0.00	0.00
Transferencias a Fideicomisos, Mandatos y Contratos Análogos	0.00	0.00
Transferencias a la Seguridad Social	0.00	0.00
Donativos	0.00	0.00
Transferencias al Exterior	0.00	0.00
Participaciones y Aportaciones	0.00	0.00
Participaciones	0.00	0.00
Aportaciones	0.00	0.00
Convenios	0.00	0.00
Intereses, Comisiones y Otros Gastos de la Deuda Pública	0.00	0.00
Intereses de la Deuda Pública	0.00	0.00
Comisiones de la Deuda Pública	0.00	0.00
Gastos de la Deuda Pública	0.00	0.00
Costo por Coberturas	0.00	0.00
Apoyos Financieros	0.00	0.00
Otros Gastos y Pérdidas Extraordinarias	4,386,571.95	707,837.77
Estimaciones, Depreciaciones, Deterioros, Obsolescencia y Amortizaciones	4,386,571.95	707,837.77
Provisiones	0.00	0.00
Disminución de Inventarios	0.00	0.00
Aumento por Insuficiencia de Estimaciones por Pérdida o Deterioro u Obsolescencia	0.00	0.00
Aumento por Insuficiencia de Provisiones	0.00	0.00
Otros Gastos	0.00	0.00
Inversión Pública	0.00	0.00
Inversión Pública no Capitalizable	0.00	0.00
Total de Gastos y Otras Pérdidas	24,378,189.47	18,126,686.27
Resultados del Ejercicio (Ahorro/Desahorro)	-4,023,085.38	-222,400.69

Bajo protesta de decir verdad declaramos que los Estados Financieros y sus notas, son razonablemente correctos y son responsabilidad del emisor.

UNIVERSIDAD POLITÉCNICA DE LA REGIÓN LAGUNA

Estado de Variación en la Hacienda Pública
Del 01 de enero al 31 de diciembre de 2021

(Cifras en Pesos)

Concepto	Hacienda Pública / Patrimonio Contribuido	Hacienda Pública / Patrimonio Generado de Ejercicios Anteriores	Hacienda Pública / Patrimonio Generado del Ejercicio	Exceso o Insuficiencia en la Actualización de la Hacienda Pública / Patrimonio	Total
Hacienda Pública / Patrimonio Contribuido Neto de 2020	38,542,020.52				38,542,020.52
Aportaciones	0.00				0.00
Donaciones de Capital	38,709,848.32				38,709,848.32
Actualización de la Hacienda Pública/Patrimonio	-167,827.80				-167,827.80
Hacienda Pública / Patrimonio Generado Neto de 2020		-6,636,365.16	-222,400.69		-6,858,765.85
Resultados del Ejercicio (Ahorro/Desahorro)			-222,400.69		-222,400.69
Resultados de Ejercicios Anteriores		-3,140,848.12			-3,140,848.12
Revalúos		0.00			0.00
Reservas		0.00			0.00
Rectificaciones de Resultados de Ejercicios Anteriores		-3,495,517.04			-3,495,517.04
Exceso o Insuficiencia en la Actualización de la Hacienda Pública / Patrimonio Neto de 2020				0.00	0.00
Resultado por Posición Monetaria				0.00	0.00
Resultado por Tenencia de Activos no Monetarios				0.00	0.00
Hacienda Pública / Patrimonio Neto Final de 2020	38,542,020.52	-6,636,365.16	-222,400.69	0.00	31,683,254.67
Cambios en la Hacienda Pública / Patrimonio Contribuido Neto de 2021	2,724,761.25				2,724,761.25
Aportaciones	0.00				0.00
Donaciones de Capital	2,556,933.45				2,556,933.45
Actualización de la Hacienda Pública/Patrimonio	167,827.80				167,827.80
Variaciones de la Hacienda Pública / Patrimonio Generado Neto de 2021		-542,368.11	-3,968,512.49		-4,510,880.60
Resultados del Ejercicio (Ahorro/Desahorro)			-4,023,085.38		-4,023,085.38
Resultados de Ejercicios Anteriores		-542,368.11	222,400.69		-319,967.42
Revalúos			0.00		0.00
Reservas			0.00		0.00
Rectificaciones de Resultados de Ejercicios Anteriores			-167,827.80		-167,827.80
Cambios en el Exceso o Insuficiencia en la Actualización de la Hacienda Pública / Patrimonio Neto de 2021				0.00	0.00
Resultado por Posición Monetaria				0.00	0.00
Resultado por Tenencia de Activos no Monetarios				0.00	0.00
Hacienda Pública / Patrimonio Neto Final de 2021	41,266,781.77	-7,178,733.27	-4,190,913.18	0.00	29,897,135.32

Bajo protesta de decir verdad declaramos que los Estados Financieros y sus notas, son razonablemente correctos y son responsabilidad del emisor.

UNIVERSIDAD POLITÉCNICA DE LA REGIÓN LAGUNA

Estado de Cambios en la Situación Financiera

Del 01 de enero al 31 de diciembre de 2021

(Cifras en Pesos)

Concepto	Origen	Aplicación
ACTIVO	2,266,299.96	0.00
Activo Circulante	1,093,506.59	549.00
Efectivo y Equivalentes	966,420.63	0.00
Derechos a Recibir Efectivo o Equivalentes	127,085.96	0.00
Derechos a Recibir Bienes o Servicios	0.00	549.00
Inventarios	0.00	0.00
Almacenes	0.00	0.00
Estimación por Pérdida o Deterioro de Activos Circulantes	0.00	0.00
Otros Activos Circulantes	0.00	0.00
Activo No Circulante	4,386,571.95	3,213,229.58
Inversiones Financieras a Largo Plazo	0.00	0.00
Derechos a Recibir Efectivo o Equivalentes a Largo Plazo	0.00	0.00
Bienes Inmuebles, Infraestructura y Construcciones en Proceso	0.00	0.00
Bienes Muebles	0.00	3,201,629.58
Activos Intangibles	0.00	11,600.00
Depreciación, Deterioro y Amortización Acumulada de Bienes	4,386,571.95	0.00
Activos Diferidos	0.00	0.00
Estimación por Pérdida o Deterioro de Activos no Circulantes	0.00	0.00
Otros Activos no Circulantes	0.00	0.00
PASIVO	0.00	480,180.61
Pasivo Circulante	0.00	506,948.61
Cuentas por Pagar a Corto Plazo	0.00	506,948.61
Documentos por Pagar a Corto Plazo	0.00	0.00
Porción a Corto Plazo de la Deuda Pública a Largo Plazo	0.00	0.00
Títulos y Valores a Corto Plazo	0.00	0.00
Pasivos Diferidos a Corto Plazo	0.00	0.00
Fondos y Bienes de Terceros en Garantía y/o Administración a Corto Plazo	0.00	0.00
Provisiones a Corto Plazo	0.00	0.00
Otros Pasivos a Corto Plazo	0.00	0.00
Pasivo No Circulante	26,768.00	0.00
Cuentas por Pagar a Largo Plazo	0.00	0.00
Documentos por Pagar a Largo Plazo	0.00	0.00
Deuda Pública a Largo Plazo	0.00	0.00
Pasivos Diferidos a Largo Plazo	0.00	0.00
Fondos y Bienes de Terceros en Garantía y/o en Administración a Largo Plazo	0.00	0.00
Provisiones a Largo Plazo	26,768.00	0.00
HACIENDA PÚBLICA/PATRIMONIO	0.00	1,786,119.35
Hacienda Pública/Patrimonio Contribuido	2,724,761.25	0.00
Aportaciones	0.00	0.00
Donaciones de Capital	2,556,933.45	0.00
Actualización de la Hacienda Pública/Patrimonio	167,827.80	0.00
Hacienda Pública/Patrimonio Generado	0.00	4,510,880.60
Resultados del Ejercicio (Ahorro/ Desahorro)	0.00	3,800,684.69
Resultados de Ejercicios Anteriores	0.00	542,368.11
Revalúos	0.00	0.00
Reservas	0.00	0.00
Rectificaciones de Resultados de Ejercicios Anteriores	0.00	167,827.80
Exceso o Insuficiencia en la Actualización de la Hacienda Pública/Patrimonio	0.00	0.00
Resultado por Posición Monetaria	0.00	0.00
Resultado por Tenencia de Activos no Monetarios	0.00	0.00

UNIVERSIDAD POLITÉCNICA DE LA REGIÓN LAGUNA
Estado de Flujos de Efectivo
Del 01 de enero al 31 de diciembre de 2021 y 2020
(Cifras en Pesos)

Concepto	2021	2020
Flujos de Efectivo de las Actividades de Operación		
Origen	23,233,719.30	24,106,995.76
Impuestos	0.00	0.00
Cuotas y Aportaciones de Seguridad Social	0.00	0.00
Contribuciones de Mejoras	0.00	0.00
Derechos	0.00	0.00
Productos	0.00	1,190.00
Aprovechamientos	0.00	0.00
Ingresos por Venta de Bienes y Prestación de Servicios	4,658,976.01	3,739,822.00
Participaciones, Aportaciones, Convenios, Incentivos Derivados de la Colaboración Fiscal y Fondos Distintos de Aportaciones	15,667,607.92	13,206,503.00
Transferencias, Asignaciones, Subsidios y Subvenciones, y Pensiones y Jubilaciones	0.00	0.00
Otros Orígenes de Operación	2,907,135.37	7,159,480.76
Aplicación	25,373,482.30	18,378,828.08
Servicios Personales	13,056,321.16	11,730,574.05
Materiales y Suministros	916,153.92	605,196.54
Servicios Generales	6,019,142.44	5,083,077.91
Transferencias Internas y Asignaciones al Sector Público	0.00	0.00
Transferencias al resto del Sector Público	0.00	0.00
Subsidios y Subvenciones	0.00	0.00
Ayudas Sociales	0.00	0.00
Pensiones y Jubilaciones	0.00	0.00
Transferencias a Fideicomisos, Mandatos y Contratos Análogos	0.00	0.00
Transferencias a la Seguridad Social	0.00	0.00
Donativos	0.00	0.00
Transferencias al Exterior	0.00	0.00
Participaciones	0.00	0.00
Aportaciones	0.00	0.00
Convenios	0.00	0.00
Otras Aplicaciones de Operación	5,381,864.78	959,979.58
Flujos Netos de Efectivo por Actividades de Operación	-2,139,763.00	5,728,167.68
Flujos de Efectivo de las Actividades de Inversión		
Origen	4,374,971.95	0.00
Bienes Inmuebles, Infraestructura y Construcciones en Proceso	0.00	0.00
Bienes Muebles	0.00	0.00
Otros Orígenes de Inversión	4,374,971.95	0.00
Aplicación	3,201,629.58	4,858,322.12
Bienes Inmuebles, Infraestructura y Construcciones en Proceso	0.00	0.00
Bienes Muebles	3,201,629.58	4,787,312.51
Otras Aplicaciones de Inversión	0.00	71,009.61
Flujos Netos de Efectivo por Actividades de Inversión	1,173,342.37	-4,858,322.12
Flujos de Efectivo de las Actividades de Financiamiento		
Origen	0.00	0.00
Endeudamiento Neto	0.00	0.00
Interno	0.00	0.00
Externo	0.00	0.00
Otros Orígenes de Financiamiento	0.00	0.00
Aplicación	0.00	0.00
Servicios de la Deuda	0.00	0.00
Interno	0.00	0.00
Externo	0.00	0.00
Otras Aplicaciones de Financiamiento	0.00	0.00
Flujos Netos de Efectivo por Actividades de Financiamiento	0.00	0.00
Incremento/Disminución Neta en el Efectivo y Equivalentes al Efectivo	-966,420.63	869,845.56
Efectivo y Equivalentes al Efectivo al Inicio del Ejercicio	2,404,321.01	1,534,475.45
Efectivo y Equivalentes al Efectivo al Final del Ejercicio	1,437,900.38	2,404,321.01

Bajo protesta de decir verdad declaramos que los Estados Financieros y sus notas, son razonablemente correctos y son responsabilidad del emisor.

UNIVERSIDAD POLITÉCNICA DE LA REGIÓN LAGUNA

Estado Analítico del Activo

Del 01 de enero al 31 de diciembre de 2021

(Cifras en Pesos)

Concepto	Saldo Inicial	Cargos del Periodo	Abonos del Periodo	Saldo Final	Variación del Periodo
ACTIVO	33,617,597.50	57,686,559.11	59,952,859.07	31,351,297.54	-2,266,299.96
Activo Circulante	2,795,128.77	48,997,488.54	50,090,446.13	1,702,171.18	-1,092,957.59
Efectivo y Equivalentes	2,404,321.01	28,288,933.36	29,255,353.99	1,437,900.38	-966,420.63
Derechos a Recibir Efectivo o Equivalentes	390,807.76	20,708,006.18	20,835,092.14	263,721.80	-127,085.96
Derechos a Recibir Bienes o Servicios	0.00	549.00	0.00	549.00	549.00
Inventarios	0.00	0.00	0.00	0.00	0.00
Almacenes	0.00	0.00	0.00	0.00	0.00
Estimación por Pérdida o Deterioro de Activos Circulantes	0.00	0.00	0.00	0.00	0.00
Otros Activos Circulantes	0.00	0.00	0.00	0.00	0.00
Activo No Circulante	30,822,468.73	8,689,070.57	9,862,412.94	29,649,126.36	-1,173,342.37
Inversiones Financieras a Largo Plazo	0.00	0.00	0.00	0.00	0.00
Derechos a Recibir Efectivo o Equivalentes a Largo Plazo	0.00	0.00	0.00	0.00	0.00
Bienes Inmuebles, Infraestructura y Construcciones en Proceso	28,940,693.95	0.00	0.00	28,940,693.95	0.00
Bienes Muebles	12,621,127.21	3,201,629.58	0.00	15,822,756.79	3,201,629.58
Activos Intangibles	441,055.04	11,600.00	0.00	452,655.04	11,600.00
Depreciación, Deterioro y Amortización Acumulada de Bienes	-11,180,407.47	5,475,840.99	9,862,412.94	-15,566,979.42	-4,386,571.95
Activos Diferidos	0.00	0.00	0.00	0.00	0.00
Estimación por Pérdida o Deterioro de Activos no Circulantes	0.00	0.00	0.00	0.00	0.00
Otros Activos no Circulantes	0.00	0.00	0.00	0.00	0.00

Bajo protesta de decir verdad declaramos que los Estados Financieros y sus notas, son razonablemente correctos y son responsabilidad del emisor.

UNIVERSIDAD POLITÉCNICA DE LA REGIÓN LAGUNA
 Estado Analítico de la Deuda y Otros Pasivos
 Del 01 de enero al 31 de diciembre de 2021
 (Cifras en Pesos)

Denominación de las Deudas	Moneda de Contratación	Institución o País Acreedor	Saldo Inicial del Periodo	Saldo Final del Periodo
DEUDA PÚBLICA				
Corto Plazo				
Deuda Interna			0.00	0.00
Instituciones de Crédito			0.00	0.00
Títulos y Valores			0.00	0.00
Arrendamientos Financieros			0.00	0.00
Deuda Externa			0.00	0.00
Organismos Financieros Internacionales			0.00	0.00
Deuda Bilateral			0.00	0.00
Títulos y Valores			0.00	0.00
Arrendamientos Financieros			0.00	0.00
Subtotal de Deuda Pública a Corto Plazo			0.00	0.00
Largo Plazo				
Deuda Interna			0.00	0.00
Instituciones de Crédito			0.00	0.00
Títulos y Valores			0.00	0.00
Arrendamientos Financieros			0.00	0.00
Deuda Externa			0.00	0.00
Organismos Financieros Internacionales			0.00	0.00
Deuda Bilateral			0.00	0.00
Títulos y Valores			0.00	0.00
Arrendamientos Financieros			0.00	0.00
Subtotal de Deuda Pública a Largo Plazo			0.00	0.00
Total de Otros Pasivos			1,934,342.83	1,454,162.22
Total de Deuda Pública y Otros Pasivos			1,934,342.83	1,454,162.22

Bajo protesta de decir verdad declaramos que los Estados Financieros y sus notas, son razonablemente correctos y son responsabilidad del emisor.

INFORMACIÓN CONTABLE

INFORME SOBRE PASIVOS CONTINGENTES

El informe sobre pasivos contingentes, se presentará en un formato libre, tomando en cuenta lo siguiente:

Definición de Pasivo Contingente:

Un pasivo contingente es:

- a) Una obligación posible, surgida a raíz de sucesos pasados, cuya existencia ha de ser confirmada sólo por la ocurrencia, o en su caso, por la no ocurrencia, de uno o más eventos inciertos en el futuro, que no están enteramente bajo el control de la entidad; o bien
- b) Una obligación presente, surgida a raíz de sucesos pasados, que no se ha reconocido contablemente porque:
 - (i) no es probable que la entidad tenga que satisfacerla, desprendiéndose de recursos que incorporen beneficios económicos; o bien
 - (ii) el importe de la obligación no pueda ser medido con la suficiente fiabilidad.

En otros términos, los pasivos contingentes son obligaciones que tienen su origen en hechos específicos e independientes del pasado que en el futuro pueden ocurrir o no y, de acuerdo con lo que acontezca, desaparecen o se convierten en pasivos reales por ejemplo, juicios, garantías, avales, costos de planes de pensiones, jubilaciones, etc.¹

UNIVERSIDAD POLITÉCNICA DE LA REGIÓN LAGUNA
Informe Sobre Pasivos Contingentes
Al 31 de diciembre de 2021

Al 31 de diciembre de 2021 se tiene constituida una provisión para contingencias laborales derivado de los estudios de la NIF D3, la cual asciende a \$ 295,402.00

Nota de Gestión Administrativa 17

"Bajo protesta de decir verdad declaramos que los Estados Financieros y sus notas, son razonablemente correctos y son responsabilidad del emisor"

Bajo protesta de decir verdad declaramos que los Estados Financieros y sus notas, son razonablemente correctos y son responsabilidad del emisor.

¹ Capítulo VII del Manual de Contabilidad Gubernamental.

a) NOTAS DE DESGLOSE

En cada una de las 23 notas de desglose el ente público deberá poner la nota correspondiente o en su caso la leyenda "Esta nota no le aplica al ente público" y una breve explicación del motivo por el cual no le es aplicable.

l) Notas al Estado de Situación Financiera

Del Activo

ESF01. La Universidad Politécnica de la Región Laguna tiene las Sigüientes cuentas bancarias productivas

Número de Cuenta	Institución Bancaria	Saldo al Final del Periodo	Observaciones
102393034	BBVA BANCOMER, S.A	35,622.32	Manejo de Ingresos Propios
116224776	BBVA BANCOMER, S.A	367,789.20	Manejo de Recursos Estatales
116225756	BBVA BANCOMER, S.A	260,513.65	Manejo de Recursos Federales
114203720	BBVA BANCOMER, S.A	20,006.11	Programa para el desarrollo profesional
114652444	BBVA BANCOMER, S.A	53,077.86	Provisión de contingencias laborales
1154312915	BANORTE, SA	229,530.00	Manejo de Ingresos Propios
2049551719	BBVA BANCOMER, S.A	370,549.24	Inversión a la vista

ESF02. No se tienen pendiente de recuperar cuentas con antigüedad mayor a cinco años.

ESF03. Relación de Cuentas por recuperar a corto plazo (30 días)

Nombre	Importe	Observaciones
Adeudos de alumnos	263,463.00	Alumnos pendientes de pago
Subsidio al empleo	258.80	Subsidio al empleo por acreditar

ESF04. No aplica (No realizamos procesos de transformación y/o elaboración de bienes)

ESF05. Actualmente no tenemos bienes en Almacén

ESF06. No hay fideicomisos u otras inversiones similares.

ESF07. No aplica

ESF08 y ESF09. Relación de Bienes muebles e intangibles

Concepto	Importe	Vida útil
Edificios No Habitacionales	28,940,693.95	S/O
Mobiliario Y Equipo De Administración	6,299,886.12	7 años
Mobiliario Y Equipo Educacional Y Recreativo	441,033.07	7 años
Equipo E Instrumental Médico Y De Laboratorio	1,131,303.88	7 años
Vehículos Y Equipo De Transporte	1,842,278.00	7 años
Maquinaria, Otros Equipos Y Herramientas	6,108,255.72	7 años
Software	441,788.42	7 años
Patentes, Marcas Y Derechos	10,866.62	7 años
DEPRECIACIÓN ACUMULADA DE BIENES INMUEBLES	- 8,682,208.19	Acumulada
DEPRECIACIÓN ACUMULADA DE BIENES MUEBLES	- 6,692,934.64	Acumulada
AMORTIZACIÓN ACUMULADA DE ACTIVOS INTANGIBLES	- 191,836.59	Acumulada

ESF10. Cuentas incobrables:

De conformidad a las reglas del CACOC y la CONAC se depuraron cuenas por concepto de "incobrables" por la cantidad de \$ 204,485.00, acordadas en Junta Directiva de la UPRL, bajo el número 02 20 117, durante la segunda sesión ordinaria del ejercicio 2020 el día 29 de abril

ESF11. No existen otras notas significativas de otros activos

Del Pasivo

ESF12. Cuentas por pagar a corto plazo (30 días)

Concepto	Importe
PR00673 - MAXI SERVICIOS DE MEXICO SA DE CV	232,986.64
OT00681 - UNIVERSIDAD POLITÉCNICA DE LA REGIÓN LAGUNA	161,251.80
PR00444 - SERVIPROLY SA DE CV	129,595.20
OT00681 - UNIVERSIDAD POLITÉCNICA DE LA REGIÓN LAGUNA	89,865.00
PR00659 - PROCOM PLUS SA DE CV	75,887.20
OTRAS CUENTAS POR PAGAR DIVERSAS	113,604.21

ESF13. Provisiones laborales por pagar a largo plazo:

Concepto	Importe
PRIMA ANTIGUEDAD	170,102.00
INDEMNIZACION LEGAL	125,300.00

ESF14. Relación de Retenciones por pagar

Concepto	Importe
Retencion I.S.R. (Ispt)	172,286.10
Retencion I.M.S.S.	158,755.89
Retencion 6% Iva Subcontratación	14,925.08
Retencion Isr Honorarios	7,202.22
Otras retenciones por pagar	2,400.88

II) Notas al Estado de Actividades

INGRESOS DE GESTIÓN

EA1. Ingresos de la Gestión Acumulativa (Enero-Diciembre 2021)

Origen	Importe	Tipo
FEDERAL	8,423,491.00	Subsidios
ESTATAL	7,244,116.92	Subsidios
PROPIOS	4,658,976.01	Venta de bienes y servicios

EA2. Otros ingresos Acumulativa (Enero-Diciembre 2021)

Origen	Importe	Tipo
INGRESOS FINANCIEROS	28,520.16	Intereses ganados
OTROS INGRESOS Y BENEFICIOS VARIOS	-	Otros ingresos de la gestión

EA3. Desglose de los gastos Acumulativa (Enero-Diciembre 2021): NO EXISTEN MONTOS O NOTAS SIGNIFICATIVAS de los rubros de Ingresos Financieros, Incremento por Variación de Inventarios, Disminución del Exceso de Estimaciones por Pérdida o Deterioro u Obsolescencia, Disminución del Exceso de Provisiones, y de Otros Ingresos y Beneficios Varios.

GASTOS Y OTRAS PÉRDIDAS

EA4. Desglose de los gastos Acumulativa (Enero-Diciembre 2021):

Desglose Capítulo 1000 (Servicios Personales), por orden de importancia

Cuenta	Concepto	Importe	% Servicios personales	% Gasto corriente
11300	Sueldos Base Al Personal Permanente	8,957,646.90	68.61%	44.81%
13200	Primas De Vacaciones, Dominical Y Gratificación De	1,220,895.00	9.35%	6.11%
14100	Aportaciones De Seguridad Social	1,130,169.41	8.66%	5.65%
15900	Otras Prestaciones Sociales Y Económicas	686,031.09	5.25%	3.43%
14200	Aportaciones A Fondos De Vivienda	505,089.75	3.87%	2.53%
14300	Aportaciones Al Sistema Para El Retiro	205,246.42	1.57%	1.03%
15200	Indemnizaciones	161,047.50	1.23%	0.81%
13100	Primas Por Años De Servicios Efectivos Prestados	88,750.40	0.68%	0.44%
15500	Apoyos A La Capacitación De Los Servidores Público	79,468.00	0.61%	0.40%
17100	Estímulos	21,976.69	0.17%	0.11%
		13,056,321.16	100.00%	65.31%

Desglose Capítulo 2000 (Materiales y suministros), por orden de importancia

Cuenta	Concepto	Importe	% Materiales y Suministros	% Gasto corriente
26100	Combustibles, Lubricantes Y Aditivos	208,065.09	22.71%	1.04%
24900	Otros Materiales Y Artículos De Construcción Y Reparación	160,206.81	17.49%	0.80%
21100	Materiales, Útiles Y Equipos Menores De Oficina	109,779.86	11.98%	0.55%
21400	Materiales, Útiles Y Equipos Menores De Tecnologías De La Información Y Comunicaciones	108,569.70	11.85%	0.54%
21600	Material De Limpieza	84,084.57	9.18%	0.42%
25500	Materiales, Accesorios Y Suministros De Laboratorio	60,875.58	6.64%	0.30%
22100	Productos Alimenticios Para Personas	32,954.75	3.60%	0.16%
25600	Fibras Sintéticas, Hules, Plásticos Y Derivados	30,844.40	3.37%	0.15%
27100	Vestuario Y Uniformes	27,616.91	3.01%	0.14%
	Otras cuentas	93,156.25	10.17%	0.47%
		916,153.92	100.00%	4.58%

Desglose Capítulo 3000 (Servicios generales), por orden de importancia

Cuenta	Concepto	Importe	% Servicios Generales	% Gasto corriente
33800	Servicios De Vigilancia	1,397,919.84	23.22%	6.99%
35800	Servicios De Limpieza Y Manejo De Desechos	778,320.20	12.93%	3.89%
35100	Conservación Y Mantenimiento Menor De Inmuebles	774,901.42	12.87%	3.88%
39900	Otros Servicios Generales	566,943.04	9.42%	2.84%
31700	Servicios De Acceso De Internet, Redes Y Procesamiento De Información	339,550.00	5.64%	1.70%
33900	Servicios Profesionales, Científicos Y Técnicos Integrales	281,504.59	4.68%	1.41%
31100	Energía Eléctrica	240,195.00	3.99%	1.20%
39800	Impuesto Sobre Nóminas Y Otros Que Se Deriven De Una Relación Laboral	179,144.44	2.98%	0.90%
32500	Arrendamiento De Equipo De Transporte	172,417.19	2.86%	0.86%
	Otras cuentas	1,288,246.72	21.40%	6.44%
		6,019,142.44	100.00%	30.11%

III) Notas al Estado de Variación en la Hacienda Pública

ANUAL

Enero - Diciembre 2021

EVHP1. Del Patrimonio contribuido:

Resultado del Ejercicio (Ahorro/Desahorro)	-	222,400.69	Contribuido al inicio del 2021
Resultado de Ejercicios anteriores	-	3,140,848.12	Contribuido al inicio del 2021

Rectificaciones de Ejercicios anteriores	-	3,495,517.04	Contribuido al inicio del 2021
--	---	--------------	--------------------------------

EVHP2. Del Patrimonio generado:

Resultado del Ejercicio (Ahorro/Desahorro)	-	4,023,085.38	Variaciones durante el 2021
Resultado de Ejercicios anteriores	-	542,368.11	Variaciones durante el 2021
Rectificaciones de Ejercicios anteriores	-	167,827.80	Variaciones durante el 2021

IV) Notas al Estado de Flujos de Efectivo

Efectivo y equivalentes

EFE 1. Presentar el análisis de las cifras del periodo actual (20XN) y periodo anterior (20XN-1) del Efectivo y Equivalentes al Efectivo, al Final del Ejercicio del Estado de Flujos de Efectivo, respecto a la composición del rubro de Efectivo y Equivalentes, utilizando el siguiente cuadro:

Concepto	2021	2020
Efectivo	9,000.00	9,000.00
Bancos/Tesorería	966,539.14	2,188,684.10
Bancos/Dependencias y Otros	0.00	0.00
Inversiones Temporales (Hasta 3 meses)	370,549.24	114,474.91
Fondos con Afectación Específica	0.00	0.00
Depósitos de Fondos de Terceros en Garantía y/o Administración	91,812.00	91,812.00
Otros Efectivos y Equivalentes	0.00	350.00
Total de Efectivo y Equivalentes	1,437,900.38	2,404,321.01

EFE 2. Presentar la Conciliación de los Flujos de Efectivo Netos de las Actividades de Operación y los saldos de Resultados del Ejercicio (Ahorro/Desahorro), utilizando el siguiente cuadro:

Concepto	2021	2020
Resultados del Ejercicio Ahorro/Desahorro	-2,139,763.00	5,728,167.68
Movimientos de partidas (o rubros) que no afectan al efectivo	1,173,342.37	-4,858,322.12
Depreciación	0.00	0.00
Amortización	0.00	0.00
Incrementos en las provisiones	0.00	0.00
Incremento en inversiones producido por revaluación	0.00	0.00
Ganancia/pérdida en venta de bienes muebles, inmuebles e intangibles	1,173,342.37	-4,858,322.12
Incremento en cuentas por cobrar	0.00	0.00
Flujos de Efectivo Netos de las Actividades de Operación	-966,420.63	869,845.56

Los conceptos incluidos en los movimientos de partidas (o rubros) que no afectan al efectivo, que aparecen en el cuadro anterior no son exhaustivos y tienen como finalidad mostrar algunos ejemplos para elaborar este cuadro.

V) Conciliación Entre Los Ingresos Presupuestarios y Contables, Así como Entre Los Egresos Presupuestarios y Los Gastos Contables

EA 5. La conciliación se presentará atendiendo a lo dispuesto por el Acuerdo por el que se emite el formato de conciliación entre los ingresos presupuestarios y contables, así como entre los egresos presupuestarios y los gastos contables.

UNIVERSIDAD POLITÉCNICA DE LA REGIÓN LAGUNA
 Conciliación entre los Ingresos Presupuestarios y Contables
 Correspondiente del 01 de enero al 31 de diciembre de 2021
 (Cifras en pesos)

1. Total de Ingresos Presupuestarios 20326583.93

2. Más Ingresos Contables No Presupuestarios 28520.16

2.1	Ingresos Financieros	28520.16
2.2	Incremento por Variación de Inventarios	0.00
2.3	Disminución del Exceso de Estimaciones por Pérdida o Deterioro u Obsolescencia	0.00
2.4	Disminución del Exceso de Provisiones	0.00
2.5	Otros Ingresos y Beneficios Varios	0.00
2.6	Otros Ingresos Contables No Presupuestarios	0.00

3. Menos Ingresos Presupuestarios No Contables 0.00

3.1	Aprovechamientos Patrimoniales	0.00
3.2	Ingresos Derivados de Financiamientos	0.00
3.3	Otros ingresos Presupuestarios No Contables	0.00

4. Total de Ingresos Contables 20355104.09

UNIVERSIDAD POLITÉCNICA DE LA REGIÓN LAGUNA
Conciliación entre los Egresos Presupuestarios y los Gastos Contables
Correspondiente del 01 de enero al 31 de diciembre de 2021
(Cifras en pesos)

1. Total de Egresos Presupuestarios 20647913.65

2. Menos Egresos Presupuestario No Contables 656296.13

2.1	Materias Primas y Materiales de Producción y Comercialización	0.00
2.2	Materiales y Suministros	0.00
2.3	Mobiliario y Equipo de Administración	47849.69
2.4	Mobiliario y Equipo Educativo y Recreativo	104254.64
2.5	Equipo e Instrumental Médico y de Laboratorio	12021.08
2.6	Vehículos y Equipo de Transporte	382900.00
2.7	Equipo de Defensa y Seguridad	0.00
2.8	Maquinaria, Otros Equipos y Herramientas	97670.72
2.9	Activos Biológicos	0.00
2.10	Bienes Inmuebles	0.00
2.11	Activos Intangibles	11600.00
2.12	Obra Pública en Bienes de Dominio Público	0.00
2.13	Obra Pública en Bienes Propios	0.00
2.14	Acciones y Participaciones de Capital	0.00
2.15	Compra de Títulos y Valores	0.00
2.16	Concesión de Préstamos	0.00
2.17	Inversiones en Fideicomisos, Mandatos y Otros Análogos	0.00
2.18	Provisiones para Contingencias y Otras Erogaciones Especiales	0.00
2.19	Amortización de la Deuda Pública	0.00
2.20	Adeudos de Ejercicios Fiscales Anteriores (ADEFAS)	0.00
2.21	Otros Egresos Presupuestales No Contables	0.00

3. Más Gastos Contables No Presupuestarios 4386571.95

3.1	Estimaciones, Depreciaciones, Deterioros, Obsolescencia y Amortizaciones	4386571.95
3.2	Provisiones	0.00
3.3	Disminución de Inventarios	0.00
3.4	Aumento por Insuficiencia de Estimaciones por Pérdida o Deterioro u Obsolescencia	0.00
3.5	Aumento por Insuficiencia de Provisiones	0.00
3.6	Otros Gastos	0.00

3.7	Otros Gastos Contables No Presupuestarios	0.00
-----	---	------

4. Total de Gastos Contables	24378189.47
------------------------------	-------------

Bajo protesta de decir verdad declaramos que los Estados Financieros y sus notas, son razonablemente correctos y son responsabilidad del emisor.

² Con respecto a la información de la deuda pública, ésta se incluye en el informe de deuda pública en la nota 11 "Información sobre la Deuda y el Reporte Analítico de la Deuda" de las notas de Gestión Administrativa.

UNIVERSIDAD POLITÉCNICA DE LA REGIÓN LAGUNA
CUENTAS DE ORDEN PRESUPUESTALES
 Del 01 de enero al 31 de diciembre de 2021

(Cifras en Pesos)

CUENTA	SALDO INICIAL	CARGOS	ABONOS	SALDO FINAL
8 CUENTAS DE ORDEN PRESUPUESTARIAS	0.00	251,200,174.00	251,200,174.00	0.00
8.1 LEY DE INGRESOS	0.00	62,183,079.86	62,183,079.86	0.00
8.1.1 Ley de Ingresos Estimada	0.00	21,529,912.00	0.00	21,529,912.00
8.1.2 Ley de Ingresos por Ejecutar	0.00	20,326,583.93	21,529,912.00	1,203,328.07
8.1.3 Modificaciones a la Ley de Ingresos Estimada	0.00	0.00	0.00	0.00
8.1.4 Ley de Ingresos Devengada	0.00	20,326,583.93	20,326,583.93	0.00
8.1.5 Ley de Ingresos Recaudada	0.00	0.00	20,326,583.93	20,326,583.93
8.2 PRESUPUESTO DE EGRESOS	0.00	189,017,094.14	189,017,094.14	0.00
8.2.1 Presupuesto de Egresos Aprobado	0.00	0.00	21,529,912.00	21,529,912.00
8.2.2 Presupuesto de Egresos por Ejercer	0.00	63,872,835.12	63,844,505.92	28,329.20
8.2.3 Modificaciones al Presupuesto de Egresos Aprobado	0.00	43,196,592.27	42,342,923.12	-853,669.15
8.2.4 Presupuesto de Egresos Comprometido	0.00	20,647,913.65	20,647,913.65	0.00
8.2.5 Presupuesto de Egresos Devengado	0.00	20,647,913.65	20,647,913.65	0.00
8.2.6 Presupuesto de Egresos Ejercido	0.00	20,647,913.65	20,003,925.80	643,987.85
8.2.7 Presupuesto de Egresos Pagado	0.00	20,003,925.80	0.00	20,003,925.80

Bajo protesta de decir verdad declaramos que los Estados Financieros y sus notas, son razonablemente correctos y son responsabilidad del emisor.

INFORMACIÓN CONTABLE

NOTAS A LOS ESTADOS FINANCIEROS

c) NOTAS DE GESTIÓN ADMINISTRATIVA

En cada una de las 16 notas de gestión administrativa el ente público deberá poner la nota correspondiente o en su caso la leyenda "Esta nota no le aplica al ente público" y una breve explicación del motivo por el cual no le es aplicable.

I. INTRODUCCIÓN

La Universidad Politécnica de la Región Laguna es un Organismo Público descentralizado del Estado de Coahuila. Como tal, y atendiendo a las políticas y normas que la regulan, informa al Congreso del Estado de su situación Contable, Financiera, Presupuestal y Programática del manejo de los Recursos Públicos que conforman su Patrimonio (Cuenta Pública).

El informe que se presenta es además un informe a los terceros interesados (Ciudadanía, organismos públicos y privados), de tal manera que se cumple con lo establecido en las normas de transparencia y acceso a la Información

II. PANORAMA ECONÓMICO Y FINANCIERO

El Patrimonio de la Universidad Politécnica de la Región Laguna se compone de las Aportaciones del Gobierno Estatal y Federal, así como de los Recursos que la Propia Universidad obtiene

La Universidad Politécnica de la Región Laguna opera con su plantilla contratada al 100%, la cual se paga con las aportaciones que del Gobierno Federal y del Gobierno Estatal recibimos.

III. AUTORIZACIÓN E HISTORIA

La Universidad Politécnica de la Región Laguna es un Organismo Público Descentralizado del Estado de Coahuila de Zaragoza, creado por Decreto publicado en el Periódico Oficial del Estado el 28 de Febrero de 2014.

El principal cambio en su estructura se dio en Septiembre de 2014, fecha en la cual la Institución cuenta por primera vez con un Rector.

En Julio del 2019 la Universidad obtiene la certificación bajo la norma ISO 9001:2015

IV. ORGANIZACIÓN Y OBJETO SOCIAL

Su Objetivo es la de impartir Educación a nivel Profesional asociado, licenciatura, maestría y doctorado, así como toda clase de actividades y objetivos relacionados con la Educación

Los datos Fiscales de la Institución son:

Universidad Politécnica de la Región Laguna

UPR140228U77

Calle sin nombre, sin número

Ejido Santa Teresa

San Pedro, Coah.

C.P. 27942

Actualmente se cuenta con dos "Campus", uno en las antiguas instalaciones del internado de Santa Teresa y las instalaciones propias, las cuales constan de un edificio de docencia y otro es un laboratorio docente. En éste año termina la construcción de un tercer edificio, el cual es una biblioteca

V. BASE DE PREPARACIÓN DE LOS ESTADOS FINANCIEROS

Los Estados Financieros fueron preparados siguiendo las normas emitidas por el Consejo Nacional de Armonización Contable (CONAC)

VI. POLÍTICAS DE CONTABILIDAD SIGNIFICATIVAS

Para la valuación, depreciaciones y amortización de Activos se siguen las reglas emitidas para el efecto de la CONAC.

Existen reservas (Provisiones) laborales, creadas con el objetivo de tener una reserva real para subsistir en caso de hacer

Frente a contingencias relacionadas, al 30 de Junio, éste importe es de \$ 134,774.00.

En cuanto a la Depuración de saldos, durante el Ejercicio 2020, se realizaron los siguientes:

Cuenta contable	Descripción	Cargos	Abonos
1122	Cuentas por cobrar a corto plazo	-	204,485.00
1131	Anticipo a proveedores por adquisición de bienes y prestación de servicios a CP	-	105,191.00
1241	Mobiliario y equipo de administración	-	708,613.84
1242	Mobiliario y equipo educacional y recreativo	-	66,103.94
1246	Maquinaria, otros equipos y herramientas	-	4,129.60
1248	Activos biológicos	-	26,000.00
2117	Retenciones y contribuciones por pagar a CP	83,534.19	-
Total		83,534.19	1,114,523.38

Es importante señalar, que dichos movimientos fueron autorizados en Sesiones ordinarias 2 y 4 del Ejercicio 2020 de H Junta

Directiva mediante los acuerdos 02 20 117, 02 20 118 y 04 20 130, los cuales ya fueron aplicados en nuestros Estados Financieros, cuyos saldos muestran ya los importes correctos.

VII. POSICIÓN EN MONEDA EXTRANJERA Y PROTECCIÓN POR RIESGO CAMBIARIO

No Aplica

VIII REPORTE ANALITICO DEL ACTIVO

Activo Circulante	
EFFECTIVO Y EQUIVALENTES	1,437,900.38
DERECHOS A RECIBIR EFECTIVO O EQUIVALENTES	263,721.80
DERECHOS A RECIBIR BIENES O SERVICIOS	549.00
OTROS ACTIVOS CIRCULANTES	-
Activo No Circulante	
BIENES INMUEBLES	28,940,693.95
BIENES MUEBLES	15,822,756.79

ACTIVOS INTANGIBLES	452,655.04
Estims., depreciaciones, deters., obsol. y amortiz	-
	15,566,979.42

IX. FIDEICOMISOS, MANDATOS Y ANÁLOGOS

No Aplica

X. REPORTE DE LA RECAUDACIÓN

Origen	Importe	Tipo
FEDERAL	8,423,491.00	Subsidios
ESTATAL	7,244,116.92	Subsidios
PROPIOS	4,658,976.01	Venta de bienes y servicios

XI. INFORMACIÓN SOBRE LA DEUDA Y EL REPORTE ANALÍTICO DE LA DEUDA

No hay Deuda Pública

XII. CALIFICACIONES OTORGADAS

No se ha sido objeto de calificación crediticia.

XIII. PROCESOS DE MEJORA

Políticas de control interno:

Recursos humanos

Existe un proceso de Contratación, evaluación y seguimiento del desempeño del personal

De la Operación

Indicadores de eficiencia terminal

Indicadores de matrícula

De los Recursos

Financieros

Gestiones de venta y cobro

Manuales de

Organización

Indicadores Financieros

XIV. INFORMACIÓN POR SEGMENTOS

Se reciben tres tipos de Ingresos: Federales, Estatales y Propias, las cuales implican su ejercicio siguiendo diversas

normatividades que les son aplicables

XV. EVENTOS POSTERIORES AL CIERRE

No se ha revelado el monto del Subsidio Federal y Estatal asignado a la Universidad

**XVI. PARTES
RELACIONADAS**

No existen partes relacionadas que pudieran ejercer influencia significativa sobre la toma de decisiones financieras y operativas

Nota de Gestión Administrativa 17

“Bajo protesta de decir verdad declaramos que los Estados Financieros y sus notas, son razonablemente correctos y son responsabilidad del emisor”

UNIVERSIDAD POLITÉCNICA DE LA REGIÓN LAGUNA
Balanza de Comprobación
Del 01 de enero al 31 de diciembre de 2021
(Cifras en Pesos)

CUENTA CONTABLE	SALDO INICIAL	CARGOS	ABONOS	SALDO FINAL
CUENTAS DE ORDEN PRESUPUESTARIAS	0.00	251,200,174.00	251,200,174.00	0.00
LEY DE INGRESOS	0.00	62,183,079.86	62,183,079.86	0.00
LEY DE INGRESOS ESTIMADA	0.00	21,529,912.00	0.00	21,529,912.00
LEY DE INGRESOS POR EJECUTAR	0.00	20,326,583.93	21,529,912.00	1,203,328.07
MODIFICACIONES A LA LEY DE INGRESOS ESTIMADA	0.00	0.00	0.00	0.00
LEY DE INGRESOS DEVENGADA	0.00	20,326,583.93	20,326,583.93	0.00
LEY DE INGRESOS RECAUDADA	0.00	0.00	20,326,583.93	20,326,583.93
PRESUPUESTO DE EGRESOS	0.00	189,017,094.14	189,017,094.14	0.00
PRESUPUESTO DE EGRESOS APROBADO	0.00	0.00	21,529,912.00	21,529,912.00
PRESUPUESTO DE EGRESOS POR EJERCER	0.00	63,872,835.12	63,844,505.92	28,329.20
MODIFICACIONES AL PRESUPUESTO DE EGRESOS APROBADO	0.00	43,196,592.27	42,342,923.12	-853,669.15
PRESUPUESTO DE EGRESOS COMPROMETIDO	0.00	20,647,913.65	20,647,913.65	0.00
PRESUPUESTO DE EGRESOS DEVENGADO	0.00	20,647,913.65	20,647,913.65	0.00
PRESUPUESTO DE EGRESOS EJERCIDO	0.00	20,647,913.65	20,003,925.80	643,987.85
PRESUPUESTO DE EGRESOS PAGADO	0.00	20,003,925.80	0.00	20,003,925.80
CUENTAS DE CIERRE PRESUPUESTARIO	0.00	0.00	0.00	0.00
SUPERAVIT FINANCIERO	0.00	0.00	0.00	0.00
DEFICIT FINANCIERO	0.00	0.00	0.00	0.00
ADEUDOS DE EJERCICIOS FISCALES ANTERIORES	0.00	0.00	0.00	0.00

Bajo protesta de decir verdad declaramos que los Estados Financieros y sus notas, son razonablemente correctos y son responsabilidad del emisor.



C.P. VICENTE MIRELES S.

CONTADORES Y AUDITORES

Dictamen Contable

M.C. INDALECIO MEDINA HERNÁNDEZ
RECTOR DE LA UNIVERSIDAD POLITÉCNICA DE LA REGIÓN LAGUNA
C. TERESA GUAJARDO BERLANGA
SECRETARIA DE FISCALIZACIÓN Y RENDICIÓN DE CUENTAS DE COAHUILA
C. DIP. EDUARDO OLMOS CASTRO
PRESIDENTE DE LA JUNTA DE GOBIERNO DEL H. CONGRESO DEL ESTADO DE COAHUILA

Hemos auditado los estados financieros de la **UNIVERSIDAD POLITÉCNICA DE LA REGIÓN LAGUNA**, que comprenden el estado de situación financiera e informe sobre pasivos contingentes al 31 de diciembre de 2021, el estado de actividades, estado de variación en la hacienda pública, estado de cambios en la situación financiera, estado de flujos de efectivo, estado analítico del activo, estado analítico de la deuda y otros pasivos, correspondientes al ejercicio terminado en dicha fecha, así como las notas explicativas de los estados financieros (desglose, memoria y gestión administrativa) que incluyen un resumen de las políticas contables significativas.

En nuestra opinión, los estados financieros contables adjuntos presentan razonablemente, en todos los aspectos materiales, la situación financiera del ente público al 31 de diciembre de 2021, así como de sus resultados, flujos de efectivo y la demás información contable correspondientes al ejercicio terminado en dicha fecha, de conformidad con la Ley General de Contabilidad Gubernamental y los acuerdos normativos emitidos por el Consejo Nacional de Armonización Contable (CONAC).

Hemos llevado a cabo nuestra auditoría de conformidad con las Normas Profesionales de Auditoría del Sistema Nacional de Fiscalización (NPASNF). Nuestras responsabilidades de acuerdo con dichas normas se describen más adelante en la sección *responsabilidades del auditor en relación con la auditoría de los estados financieros* contables de nuestro informe. Somos independientes del ente público de conformidad con el Código de Ética junto con los requerimientos de ética que son aplicables a nuestra auditoría de los estados financieros y hemos cumplido las demás responsabilidades de ética de conformidad con esos requerimientos y con el Código de Ética Profesional del Sistema Nacional de Fiscalización (SNF). Consideramos que la evidencia de auditoría que hemos obtenido proporciona una base suficiente y adecuada para nuestra opinión.

Las cuestiones clave de la auditoría son aquellas cuestiones que, según nuestro juicio profesional, ha sido de la mayor significatividad en nuestra auditoría de los estados financieros del periodo actual. Estas cuestiones han sido tratadas en el contexto de nuestra auditoría de los estados financieros contables en su conjunto y en la formación de nuestra opinión sobre estos, y no expresamos una opinión por separado sobre esas cuestiones.

La dirección de la entidad es responsable de la otra información. La otra información comprende la información incluida en la Cuenta Pública de 2021, pero no incluye los estados financieros contables y presupuestarios ni nuestro informe de auditoría correspondiente.

Nuestra opinión sobre los estados financieros no cubre la otra información y no expresamos ninguna forma de conclusión que proporcione un grado de seguridad sobre esta.

En relación con nuestra auditoría de los estados financieros, nuestra responsabilidad es la de leer la otra información y, al hacerlo, considerar si existe una incongruencia material entre la otra información y los



C.P. VICENTE MIRELES S.

CONTADORES Y AUDITORES

estados financieros o el conocimiento obtenido por nosotros en la auditoría o si parece que existe una incorrección material en la otra información por algún otro motivo.

Si, basándonos en el trabajo que hemos realizado, concluimos que existe una incorrección material en esta otra información, estamos obligados a informar de ello. Hemos concluido que no existe una incorrección material en la otra información

Responsabilidades de la dirección y de los responsables del gobierno de la entidad en relación con los estados financieros

La dirección es responsable de la preparación y presentación razonable de los estados financieros adjuntos de conformidad con la Ley General de Contabilidad Gubernamental y los acuerdos normativos emitidos por el CONAC, y del control interno que la dirección considere necesario para permitir la preparación de estados financieros contables libres de incorrección material, debida a fraude o error.

En la preparación de los estados financieros contables, la dirección es responsable de la valoración de la capacidad del ente público de existencia permanente, revelando, según corresponda, las cuestiones relacionadas con la existencia permanente y utilizando el postulado básico de contabilidad gubernamental existencia permanente excepto por disposición legal en la que se especifique lo contrario, o bien no exista otra alternativa realista.

Los responsables del gobierno del ente público son responsables de la supervisión del proceso de información financiera del ente.

Responsabilidades del auditor en relación con la auditoría de los estados financieros

Nuestros objetivos son obtener una seguridad razonable de que los estados financieros contables en su conjunto están libres de incorrección material, debida a fraude o error, y emitir un informe de auditoría que contiene nuestra opinión. Seguridad razonable es un alto grado de seguridad, pero no garantiza que una auditoría realizada de conformidad con las NPASNf siempre detecte una incorrección material cuando existe. Las incorrecciones pueden deberse a fraude o error y se consideran materiales si, individualmente o de forma agregada, puede preverse razonablemente que influyan en las decisiones económicas que los usuarios toman basándose en los estados financieros.

CPC Vicente Mireles Sepúlveda
Niños Héroes 166 Sur Col. Centro TRC
Ced. Profesional 1663138
Registro ASE-RPI-010-2017
Torreón Coahuila a 22 de abril de 2022



C.P. VICENTE MIRELES S.
CONTADORES Y AUDITORES

Dictamen Presupuestario

M.C. INDALECIO MEDINA HERNÁNDEZ
RECTOR DE LA UNIVERSIDAD POLITÉCNICA DE LA REGIÓN LAGUNA
C. TERESA GUAJARDO BERLANGA
SECRETARIA DE FISCALIZACIÓN Y RENDICIÓN DE CUENTAS DE COAHUILA
C. DIP. EDUARDO OLMOS CASTRO
PRESIDENTE DE LA JUNTA DE GOBIERNO DEL H. CONGRESO DEL ESTADO DE COAHUILA

Hemos auditado los estados financieros de la **UNIVERSIDAD POLITÉCNICA DE LA REGIÓN LAGUNA**, que comprenden los estados analíticos de ingresos por clasificación económica, fuentes de financiamiento y rubros de ingresos; los estados analíticos del ejercicio del presupuesto de egresos por clasificación administrativa, económica, objeto del gasto y funcional, correspondientes al periodo del 01 de enero al 31 de diciembre de 2021.

En nuestra opinión, los estados financieros presupuestarios adjuntos presentan razonablemente, en todos los aspectos materiales, el ejercicio del presupuesto de ingresos y egresos de la entidad, de conformidad con la Ley General de Contabilidad Gubernamental y los acuerdos normativos emitidos por el Consejo Nacional de Armonización Contable (CONAC).

Hemos llevado a cabo nuestra auditoría de conformidad con las Normas Profesionales de Auditoría del Sistema Nacional de Fiscalización (NPASNF). Nuestras responsabilidades de acuerdo con dichas normas se describen más adelante en la sección *responsabilidades del auditor en relación con la auditoría de los estados financieros* presupuestarios de nuestro informe. Somos independientes del ente público de conformidad con el Código de Ética junto con los requerimientos de ética que son aplicables a nuestra auditoría de los estados financieros y hemos cumplido las demás responsabilidades de ética de conformidad con esos requerimientos y con el Código de Ética Profesional del Sistema Nacional de Fiscalización (SNF). Consideramos que la evidencia de auditoría que hemos obtenido proporciona una base suficiente y adecuada para nuestra opinión.

Las cuestiones clave de la auditoría son aquellas cuestiones que, según nuestro juicio profesional, ha sido de la mayor significatividad en nuestra auditoría de los estados financieros del periodo actual. Estas cuestiones han sido tratadas en el contexto de nuestra auditoría de los estados financieros presupuestarios en su conjunto y en la formación de nuestra opinión sobre estos, y no expresamos una opinión por separado sobre esas cuestiones.

La dirección de la entidad es responsable de la otra información. La otra información comprende la información incluida en la Cuenta Pública de 2021, pero no incluye los estados financieros contables y presupuestarios ni nuestro informe de auditoría correspondiente.

Nuestra opinión sobre los estados financieros no cubre la otra información y no expresamos ninguna forma de conclusión que proporcione un grado de seguridad sobre esta.

En relación con nuestra auditoría de los estados financieros, nuestra responsabilidad es la de leer la otra información y, al hacerlo, considerar si existe una incongruencia material entre la otra información y los estados financieros o el conocimiento obtenido por nosotros en la auditoría o si parece que existe una incorrección material en la otra información por algún otro motivo.



C.P. VICENTE MIRELES S.

CONTADORES Y AUDITORES

Si, basándonos en el trabajo que hemos realizado, concluimos que existe una incorrección material en esta otra información, estamos obligados a informar de ello. Hemos concluido que no existe una incorrección material en la otra información.

Responsabilidades de la dirección y de los responsables del gobierno de la entidad en relación con los estados financieros


La dirección es responsable de la preparación y presentación razonable de los estados financieros adjuntos de conformidad con la Ley General de Contabilidad Gubernamental y los acuerdos normativos emitidos por el CONAC, y del control interno que la dirección considere necesario para permitir la preparación de estados financieros presupuestarios libres de incorrección material, debida a fraude o error.

En la preparación de los estados financieros presupuestarios, la dirección es responsable de la valoración de la capacidad del ente público de existencia permanente, revelando, según corresponda, las cuestiones relacionadas con la existencia permanente y utilizando el postulado básico de contabilidad gubernamental existencia permanente excepto por disposición legal en la que se especifique lo contrario, o bien no exista otra alternativa realista.

Los responsables del gobierno del ente público son responsables de la supervisión del proceso de información financiera del ente.

Responsabilidades del auditor en relación con la auditoría de los estados financieros

Nuestros objetivos son obtener una seguridad razonable de que los estados financieros presupuestarios en su conjunto están libres de incorrección material, debida a fraude o error, y emitir un informe de auditoría que contiene nuestra opinión. Seguridad razonable es un alto grado de seguridad, pero no garantiza que una auditoría realizada de conformidad con las NPASNFI siempre detecte una incorrección material cuando existe. Las incorrecciones pueden deberse a fraude o error y se consideran materiales si, individualmente o de forma agregada, puede preverse razonablemente que influyan en las decisiones económicas que los usuarios toman basándose en los estados financieros.



CPC Vicente Mireles Sepúlveda
Niños Héroes 166 Sur Col. Centro TRC
Ced. Profesional 1663138
Registro ASE-RPI-010-2017
Torreón Coahuila a 22 de abril de 2022



C.P. VICENTE MIRELES S.

CONTADORES Y AUDITORES

M.C. INDALECIO MEDINA HERNÁNDEZ
RECTOR DE LA UNIVERSIDAD POLITÉCNICA DE LA REGIÓN LAGUNA
C. TERESA GUAJARDO BERLANGA
SECRETARIA DE FISCALIZACIÓN Y RENDICIÓN DE CUENTAS DE COAHUILA
C. DIP. EDUARDO OLMOS CASTRO
PRESIDENTE DE LA JUNTA DE GOBIERNO DEL H. CONGRESO DEL ESTADO DE COAHUILA

Introducción

Hemos examinado la situación que guarda el control interno institucional de la **UNIVERSIDAD POLITÉCNICA DE LA REGIÓN LAGUNA**, con base en el Marco Integrado de Control Interno emitido por el Sistema Nacional de Fiscalización, durante el periodo comprendido del 01 de enero al 31 de diciembre de 2021; señalando que la administración de la entidad es responsable de dar cumplimiento a dichos requerimientos normativos y legales. Nuestra responsabilidad consiste en expresar una opinión acerca del cumplimiento de los requerimientos descritos.

Alcance

El examen se realizó de acuerdo con las Normas para Atestiguar emitidas por el Instituto Mexicano de Contadores Públicos, con base en el análisis del cumplimiento del Marco Integrado de Control Interno por parte de la entidad. Consideramos que nuestro examen proporciona una base razonable para emitir una opinión.

Limitaciones Inherentes

Debido a las limitaciones inherentes en cualquier control interno, los errores o fraudes pueden ocurrir y no ser detectados. Asimismo, las proyecciones de cualquier evaluación de control interno a una fecha posterior de la revisión están sujetas al riesgo de que los procedimientos puedan llegar a ser inadecuados debido a los cambios de circunstancias, o a que el grado de cumplimiento de los procedimientos pueda deteriorarse.

Opinión

En nuestra opinión, la entidad dio cumplimiento, en todos los aspectos importantes, al Marco Integrado de Control Interno por el periodo comprendido del 01 de enero al 31 de diciembre de 2021, y el control interno institucional ofrece una seguridad razonable, en todos los aspectos importantes.

CPC Vicente Mireles Sepúlveda
Niños Héroes 166 Sur Col. Centro TRC
Ced. Profesional 1663138
Registro ASE-RPI-010-2017
Torreón Coahuila a 22 de abril de 2022



C.P. VICENTE MIRELES S.

CONTADORES Y AUDITORES

M.C. INDALECIO MEDINA HERNÁNDEZ

RECTOR DE LA UNIVERSIDAD POLITÉCNICA DE LA REGIÓN LAGUNA

C. TERESA GUAJARDO BERLANGA

SECRETARIA DE FISCALIZACIÓN Y RENDICIÓN DE CUENTAS DE COAHUILA

C. DIP. EDUARDO OLMOS CASTRO

PRESIDENTE DE LA JUNTA DE GOBIERNO DEL H. CONGRESO DEL ESTADO DE COAHUILA

Introducción

Hemos examinado el cumplimiento en materia de emisión, recepción y almacenaje de los Comprobantes Fiscales Digitales por Internet de la **UNIVERSIDAD POLITÉCNICA DE LA REGIÓN LAGUNA**, con base en la legislación y normativa fiscal aplicable, durante el periodo comprendido del 01 de enero al 31 de diciembre de 2021; señalando que la administración de la entidad es responsable de dar cumplimiento a dichos requerimientos normativos y legales. Nuestra responsabilidad consiste en expresar una opinión acerca del cumplimiento de los requerimientos descritos.

Alcance

El examen se realizó de acuerdo con las Normas para Atestiguar emitidas por el Instituto Mexicano de Contadores Públicos, con base en el análisis del cumplimiento en materia de emisión, recepción y almacenaje de los Comprobantes Fiscales Digitales por Internet por parte de la entidad. Consideramos que nuestro examen proporciona una base razonable para emitir una opinión.

Opinión

En nuestra opinión, la entidad dio cumplimiento, en todos los aspectos importantes, en materia de emisión, recepción y almacenaje de los Comprobantes Fiscales Digitales por Internet por el periodo comprendido del 01 de enero al 31 de diciembre de 2021.

CPC Vicente Mireles Sepúlveda
Niños Héroes 166 Sur Col. Centro TRC
Ced. Profesional 1663138
Registro ASE-RPI-010-2017
Torreón Coahuila a 22 de abril de 2022

UNIVERSIDAD POLITÉCNICA DE LA REGIÓN LAGUNA

Estado Analítico de Ingresos

Del 01 de enero al 31 de diciembre de 2021

Clasificación Económica	Ingreso						Diferencia (6= 5 - 1)
	Estimado 1	Ampliaciones y Reducciones 2	Modificado (3= 1 + 2)	Devengado 4	Recaudado 5		
1 INGRESOS							
1.1 INGRESOS CORRIENTES	21,529,912.00	-1,203,328.07	20,326,583.93	20,326,583.93	20,326,583.93	-1,203,328.07	
1.1.1 Impuestos	21,529,912.00	-1,203,328.07	20,326,583.93	20,326,583.93	20,326,583.93	-1,203,328.07	
1.1.1.1 Impuestos	0.00	0.00	0.00	0.00	0.00	0.00	
1.1.2 Contribuciones a la Seguridad Social	0.00	0.00	0.00	0.00	0.00	0.00	
1.1.2.1 Contribuciones a la Seguridad Social	0.00	0.00	0.00	0.00	0.00	0.00	
1.1.3 Contribuciones de Mejoras	0.00	0.00	0.00	0.00	0.00	0.00	
1.1.3.1 Contribuciones de Mejoras	0.00	0.00	0.00	0.00	0.00	0.00	
1.1.4 Derechos, Productos y Aprovechamientos Corrientes	0.00	0.00	0.00	0.00	0.00	0.00	
1.1.4.1 Derechos, Productos y Aprovechamientos Corrientes	0.00	0.00	0.00	0.00	0.00	0.00	
1.1.5 Rentas de la Propiedad	0.00	0.00	0.00	0.00	0.00	0.00	
1.1.5.1 Rentas de la Propiedad	0.00	0.00	0.00	0.00	0.00	0.00	
1.1.6 Venta de Bienes y Servicios de Entidades del Gobierno Federal/ Ingresos de	5,513,818.00	-854,841.99	4,658,976.01	4,658,976.01	4,658,976.01	-854,841.99	
1.1.6.1 Venta de Bienes y Servicios de Entidades del Gobierno Federal/ Ingresos de	0.00	0.00	0.00	0.00	0.00	0.00	
1.1.7 Subsidios y Subvenciones Recibidos por las Entidades Empresariales Púb	0.00	0.00	0.00	0.00	0.00	0.00	
1.1.7.1 Subsidios y Subvenciones Recibidos por las Entidades Empresariales Púb	0.00	0.00	0.00	0.00	0.00	0.00	
1.1.8 Transferencias, Asignaciones y Donativos Corrientes Recibidos	0.00	0.00	0.00	0.00	0.00	0.00	
1.1.8.1 Transferencias, Asignaciones y Donativos Corrientes Recibidos	0.00	0.00	0.00	0.00	0.00	0.00	
1.1.9 Participaciones	16,016,094.00	-348,486.08	15,667,607.92	15,667,607.92	15,667,607.92	-348,486.08	
1.1.9.1 Participaciones	0.00	0.00	0.00	0.00	0.00	0.00	
1.2 INGRESOS DE CAPITAL	0.00	0.00	0.00	0.00	0.00	0.00	
1.2.1 Venta (Disposición) de Activos	0.00	0.00	0.00	0.00	0.00	0.00	
1.2.1.1 Venta (Disposición) de Activos	0.00	0.00	0.00	0.00	0.00	0.00	
1.2.2 Disminución de Existencias	0.00	0.00	0.00	0.00	0.00	0.00	
1.2.2.1 Disminución de Existencias	0.00	0.00	0.00	0.00	0.00	0.00	
1.2.3 Incremento de la depreciación, amortización, estimaciones y provisiones a	0.00	0.00	0.00	0.00	0.00	0.00	
1.2.3.1 Incremento de la depreciación, amortización, estimaciones y provisiones a	0.00	0.00	0.00	0.00	0.00	0.00	
1.2.4 Transferencias, asignaciones y donativos de capital recibidos	0.00	0.00	0.00	0.00	0.00	0.00	
1.2.4.1 Transferencias, asignaciones y donativos de capital recibidos	0.00	0.00	0.00	0.00	0.00	0.00	
1.2.5 Recuperación de inversiones financieras realizadas con fines de política	0.00	0.00	0.00	0.00	0.00	0.00	
1.2.5.1 Recuperación de inversiones financieras realizadas con fines de política	0.00	0.00	0.00	0.00	0.00	0.00	
3 FINANCIAMIENTO	0.00	0.00	0.00	0.00	0.00	0.00	
3.1 FUENTES FINANCIERAS	0.00	0.00	0.00	0.00	0.00	0.00	
3.1.1 Disminución de Activos Financieros	0.00	0.00	0.00	0.00	0.00	0.00	
3.1.1.1 Disminución de Activos Financieros	0.00	0.00	0.00	0.00	0.00	0.00	
3.1.2 Incremento de pasivos	0.00	0.00	0.00	0.00	0.00	0.00	
3.1.2.1 Incremento de pasivos	0.00	0.00	0.00	0.00	0.00	0.00	
3.1.3 Incremento del Patrimonio	0.00	0.00	0.00	0.00	0.00	0.00	
3.1.3.1 Incremento del Patrimonio	0.00	0.00	0.00	0.00	0.00	0.00	
3.2 APLICACIONES FINANCIERAS (USOS)	0.00	0.00	0.00	0.00	0.00	0.00	
3.2.1 Incremento de Activos Financieros	0.00	0.00	0.00	0.00	0.00	0.00	
3.2.1.1 Incremento de Activos Financieros	0.00	0.00	0.00	0.00	0.00	0.00	
3.2.2 Disminución de Pasivos	0.00	0.00	0.00	0.00	0.00	0.00	
3.2.2.1 Disminución de Pasivos	0.00	0.00	0.00	0.00	0.00	0.00	
3.2.3 Disminución de Patrimonio	0.00	0.00	0.00	0.00	0.00	0.00	
3.2.3.1 Disminución de Patrimonio	0.00	0.00	0.00	0.00	0.00	0.00	
Total	21,529,912.00	-1,203,328.07	20,326,583.93	20,326,583.93	20,326,583.93	-1,203,328.07	
				Ingresos excedentes			

UNIVERSIDAD POLITECNICA DE LA REGION LAGUNA

Estado Analítico de Ingresos

Del 01 de enero al 31 de diciembre de 2021

Estado Analítico de Ingresos Por Fuente de Financiamiento	Ingreso						Diferencia (6= 5 - 1)
	Estimado 1	Ampliaciones y Reducciones 2	Modificado (3= 1 + 2)	Devengado 4	Recaudado 5		
Ingresos del Poder Ejecutivo Federal o Estatal y de los Municipios	0.00	0.00	0.00	0.00	0.00	0.00	0.00
Impuestos	0.00	0.00	0.00	0.00	0.00	0.00	0.00
Cuotas y Aportaciones de Seguridad Social	0.00	0.00	0.00	0.00	0.00	0.00	0.00
Contribuciones de Mejoras	0.00	0.00	0.00	0.00	0.00	0.00	0.00
Derechos	0.00	0.00	0.00	0.00	0.00	0.00	0.00
Productos	0.00	0.00	0.00	0.00	0.00	0.00	0.00
Aprovechamientos	0.00	0.00	0.00	0.00	0.00	0.00	0.00
Participaciones, Aportaciones, Convenios, Incentivos Derivados de la Colaboración Fiscal y Fondos Distintos de Aportaciones	0.00	0.00	0.00	0.00	0.00	0.00	0.00
Transferencias, Asignaciones, Subsidios y Subvenciones, y Pensiones y Jubilaciones	0.00	0.00	0.00	0.00	0.00	0.00	0.00
Ingresos de los Entes Públicos de los Poderes Legislativo y Judicial, de los Órganos Autónomos y del Sector Paraestatal o Paramunicipal, así como de las Empresas Productivas del Estado	21,529,912.00	-1,203,328.07	20,326,583.93	20,326,583.93	20,326,583.93	20,326,583.93	-1,203,328.07
Cuotas y Aportaciones de Seguridad Social	0.00	0.00	0.00	0.00	0.00	0.00	0.00
Productos	0.00	0.00	0.00	0.00	0.00	0.00	0.00
Ingresos por Venta de Bienes, Prestación de Servicios y Otros Ingresos	5,513,818.00	-854,841.99	4,658,976.01	4,658,976.01	4,658,976.01	4,658,976.01	-854,841.99
Transferencias, Asignaciones, Subsidios y Subvenciones, y Pensiones y Jubilaciones	16,016,094.00	-348,486.08	15,667,607.92	15,667,607.92	15,667,607.92	15,667,607.92	-348,486.08
Ingresos Derivados de Financiamientos	0.00	0.00	0.00	0.00	0.00	0.00	0.00
Ingresos Derivados de Financiamientos	0.00	0.00	0.00	0.00	0.00	0.00	0.00
Total	21,529,912.00	-1,203,328.07	20,326,583.93	20,326,583.93	20,326,583.93	20,326,583.93	-1,203,328.07
						Ingresos excedentes	

UNIVERSIDAD POLITÉCNICA DE LA REGIÓN LAGUNA

Estado Analítico de Ingresos

Del 01 de enero al 31 de diciembre de 2021

Rubro de Ingresos	Ingreso					Diferencia
	Estimado 1	Ampliaciones y Reducciones 2	Modificado (3= 1 + 2)	Devengado 4	Recaudado 5	
Impuestos	0.00	0.00	0.00	0.00	0.00	0.00
Cuotas y Aportaciones de Seguridad Social	0.00	0.00	0.00	0.00	0.00	0.00
Contribuciones de Mejoras	0.00	0.00	0.00	0.00	0.00	0.00
Derechos	0.00	0.00	0.00	0.00	0.00	0.00
Productos	0.00	0.00	0.00	0.00	0.00	0.00
Aprovechamientos	0.00	0.00	0.00	0.00	0.00	0.00
Ingresos por Venta de Bienes, Prestación de Servicios y Otros Ingresos	5,513,818.00	-854,841.99	4,658,976.01	4,658,976.01	4,658,976.01	-854,841.99
Participaciones, Aportaciones, Convenios, Incentivos Derivados de la Colaboración Fiscal y Fondos Distintos de Aportaciones	0.00	0.00	0.00	0.00	0.00	0.00
Transferencias, Asignaciones, Subsidios y Subvenciones, Y Pensiones y Jubilaciones	16,016,094.00	-348,486.08	15,667,607.92	15,667,607.92	15,667,607.92	-348,486.08
Ingresos Derivados de Financiamientos	0.00	0.00	0.00	0.00	0.00	0.00
Total	21,529,912.00	-1,203,328.07	20,326,583.93	20,326,583.93	20,326,583.93	-1,203,328.07
				Ingresos excedentes		

UNIVERSIDAD POLITÉCNICA DE LA REGIÓN LAGUNA
Estado Analítico del Ejercicio del Presupuesto de Egresos
Clasificación Económica (por Tipo de Gasto)
Del 01 de enero al 31 de diciembre de 2021

Concepto	Egresos						Subejercicio 6 = (3 - 4)
	Aprobado 1	Ampliaciones/ (Reducciones) 2	Modificado 3 = (1 + 2)	Devengado 4	Pagado 5		
Gasto Corriente	21,191,912.00	-1,191,965.28	19,999,946.72	19,991,617.52	19,347,629.67	8,329.20	
Gasto de Capital	338,000.00	338,296.13	676,296.13	656,296.13	656,296.13	20,000.00	
Amortización de la Deuda y Disminución de Pasivos	0.00	0.00	0.00	0.00	0.00	0.00	
Pensiones y Jubilaciones	0.00	0.00	0.00	0.00	0.00	0.00	
Participaciones	0.00	0.00	0.00	0.00	0.00	0.00	
Total del Gasto	21,529,912.00	-853,669.15	20,676,242.85	20,647,913.65	20,003,925.80	28,329.20	

UNIVERSIDAD POLITÉCNICA DE LA REGIÓN LAGUNA
Estado Analítico del Ejercicio del Presupuesto de Egresos
Clasificación por Objeto del Gasto (Capítulo y Concepto)
Del 01 de enero al 31 de diciembre de 2021

Concepto	Egresos					Subejercicio 6 = (3 - 4)
	Aprobado	Ampliaciones/ (Reducciones)	Modificado	Devengado	Pagado	
	1	2	3 = (1 + 2)	4	5	
Servicios Personales	14,108,254.00	-1,051,932.84	13,056,321.16	13,056,321.16	12,842,376.06	0.00
Remuneraciones al Personal de Carácter Permanente	9,749,344.00	-791,697.10	8,957,646.90	8,957,646.90	8,957,646.90	0.00
Remuneraciones al Personal de Carácter Transitorio	0.00	0.00	0.00	0.00	0.00	0.00
Remuneraciones Adicionales y Especiales	1,554,381.00	-244,735.60	1,309,645.40	1,309,645.40	1,309,645.40	0.00
Seguridad Social	1,941,138.00	-100,632.42	1,840,505.58	1,840,505.58	1,626,560.48	0.00
Otras Prestaciones Sociales y Económicas	823,391.00	103,155.59	926,546.59	926,546.59	926,546.59	0.00
Previsiones	0.00	0.00	0.00	0.00	0.00	0.00
Pago de Estímulos a Servidores Públicos	40,000.00	-18,023.31	21,976.69	21,976.69	21,976.69	0.00
Materiales y Suministros	1,339,178.00	-420,716.08	918,461.92	916,153.92	901,028.45	2,308.00
Materiales de Administración, Emisión de Documentos y Artículos Oficiales	297,549.00	6,900.29	304,449.29	304,449.29	304,449.29	0.00
Alimentos y Utensilios	233,740.00	-199,348.25	34,391.75	34,391.75	34,391.75	0.00
Materias Primas y Materiales de Producción y Comercialización	124,000.00	-102,627.69	21,372.31	19,064.31	18,321.68	2,308.00
Materiales y Artículos de Construcción y de Reparación	184,000.00	-23,793.19	160,206.81	160,206.81	160,206.81	0.00
Productos Químicos, Farmacéuticos y de Laboratorio	55,000.00	52,139.25	107,139.25	107,139.25	107,139.25	0.00
Combustibles, Lubricantes y Aditivos	238,000.00	-29,934.91	208,065.09	208,065.09	208,065.09	0.00
Vestuario, Blancos, Prendas de Protección y Artículos Deportivos	85,454.00	-56,155.09	29,298.91	29,298.91	29,298.91	0.00
Materiales y Suministros Para Seguridad	0.00	0.00	0.00	0.00	0.00	0.00
Herramientas, Refacciones y Accesorios Menores	121,435.00	-67,896.49	53,538.51	53,538.51	39,155.67	0.00
Servicios Generales	5,744,480.00	280,683.64	6,025,163.64	6,019,142.44	5,604,225.16	6,021.20
Servicios Básicos	920,000.00	-315,311.04	604,688.96	604,688.96	574,006.96	0.00
Servicios de Arrendamiento	839,080.00	-417,423.68	421,656.32	421,656.32	414,348.32	0.00
Servicios Profesionales, Científicos, Técnicos y Otros Servicios	1,836,000.00	264,310.04	2,100,310.04	2,100,310.04	1,867,323.40	0.00
Servicios Financieros, Bancarios y Comerciales	12,000.00	84,286.72	96,286.72	96,286.72	96,286.72	0.00
Servicios de Instalación, Reparación, Mantenimiento y Conservación	907,800.00	851,055.03	1,758,855.03	1,758,855.03	1,629,259.83	0.00
Servicios de Comunicación Social y Publicidad.	93,600.00	-18,790.60	74,809.40	69,937.40	69,937.40	4,872.00
Servicios de Traslado y Viáticos	766,800.00	-607,813.76	158,986.24	157,837.04	157,837.04	1,149.20
Servicios Oficiales	74,000.00	-74,000.00	0.00	0.00	0.00	0.00
Otros Servicios Generales	295,200.00	514,370.93	809,570.93	809,570.93	795,225.49	0.00
Transferencias, Asignaciones, Subsidios y Otras Ayudas	0.00	0.00	0.00	0.00	0.00	0.00
Transferencias Internas y Asignaciones al Sector Público	0.00	0.00	0.00	0.00	0.00	0.00
Transferencias al Resto del Sector Público	0.00	0.00	0.00	0.00	0.00	0.00
Subsidios y Subvenciones	0.00	0.00	0.00	0.00	0.00	0.00
Ayudas Sociales	0.00	0.00	0.00	0.00	0.00	0.00
Pensiones y Jubilaciones	0.00	0.00	0.00	0.00	0.00	0.00
Transferencias a Fideicomisos, Mandatos y Otros Análogos	0.00	0.00	0.00	0.00	0.00	0.00
Transferencias a la Seguridad Social	0.00	0.00	0.00	0.00	0.00	0.00
Donativos	0.00	0.00	0.00	0.00	0.00	0.00
Transferencias al Exterior	0.00	0.00	0.00	0.00	0.00	0.00
Bienes Muebles, Inmuebles e Intangibles	338,000.00	338,296.13	676,296.13	656,296.13	656,296.13	20,000.00
Mobiliario y Equipo de Administración	15,000.00	32,849.69	47,849.69	47,849.69	47,849.69	0.00
Mobiliario y Equipo Educativo y Recreativo	40,000.00	84,254.64	124,254.64	104,254.64	104,254.64	20,000.00
Equipo e Instrumental Médico y de Laboratorio	0.00	12,021.08	12,021.08	12,021.08	12,021.08	0.00
Vehículos y Equipo de Transporte	0.00	382,900.00	382,900.00	382,900.00	382,900.00	0.00
Equipo de Defensa y Seguridad	0.00	0.00	0.00	0.00	0.00	0.00
Maquinaria, Otros Equipos y Herramientas	56,000.00	41,670.72	97,670.72	97,670.72	97,670.72	0.00
Activos Biológicos	25,000.00	-25,000.00	0.00	0.00	0.00	0.00
Bienes Inmuebles	0.00	0.00	0.00	0.00	0.00	0.00
Activos Intangibles	202,000.00	-190,400.00	11,600.00	11,600.00	11,600.00	0.00
Inversión Pública	0.00	0.00	0.00	0.00	0.00	0.00
Obra Pública en Bienes de Dominio Público	0.00	0.00	0.00	0.00	0.00	0.00
Obra Pública en Bienes Propios	0.00	0.00	0.00	0.00	0.00	0.00
Proyectos Productivos y Acciones de Fomento	0.00	0.00	0.00	0.00	0.00	0.00
Inversiones Financieras y Otras Provisiones	0.00	0.00	0.00	0.00	0.00	0.00
Inversiones Para el Fomento de Actividades Productivas.	0.00	0.00	0.00	0.00	0.00	0.00
Acciones y Participaciones de Capital	0.00	0.00	0.00	0.00	0.00	0.00
Compra de Títulos y Valores	0.00	0.00	0.00	0.00	0.00	0.00
Concesión de Préstamos	0.00	0.00	0.00	0.00	0.00	0.00
Inversiones en Fideicomisos, Mandatos y Otros Análogos	0.00	0.00	0.00	0.00	0.00	0.00
Otras Inversiones Financieras	0.00	0.00	0.00	0.00	0.00	0.00
Provisiones para Contingencias y Otras Erogaciones Especiales	0.00	0.00	0.00	0.00	0.00	0.00
Participaciones y Aportaciones	0.00	0.00	0.00	0.00	0.00	0.00
Participaciones	0.00	0.00	0.00	0.00	0.00	0.00
Aportaciones	0.00	0.00	0.00	0.00	0.00	0.00
Convenios	0.00	0.00	0.00	0.00	0.00	0.00
Deuda Pública	0.00	0.00	0.00	0.00	0.00	0.00
Amortización de la Deuda Pública	0.00	0.00	0.00	0.00	0.00	0.00
Intereses de la Deuda Pública	0.00	0.00	0.00	0.00	0.00	0.00
Comisiones de la Deuda Pública	0.00	0.00	0.00	0.00	0.00	0.00
Gastos de la Deuda Pública	0.00	0.00	0.00	0.00	0.00	0.00
Costo por Coberturas	0.00	0.00	0.00	0.00	0.00	0.00
Apoyos Financieros	0.00	0.00	0.00	0.00	0.00	0.00
Adeudos de Ejercicios Fiscales Anteriores (Adefas)	0.00	0.00	0.00	0.00	0.00	0.00
Total del Gasto	21,529,912.00	-853,669.15	20,676,242.85	20,647,913.65	20,003,925.80	28,329.20

UNIVERSIDAD POLITECNICA DE LA REGION LAGUNA
Estado Analítico del Ejercicio del Presupuesto de Egresos
Clasificación Funcional (Finalidad y Función)
Del 01 de enero al 31 de diciembre de 2021

Concepto	Egresos					Subejercicio 6 = (3 - 4)
	Aprobado	Ampliaciones/ (Reducciones)	Modificado	Devengado	Pagado	
	1	2	3 = (1 + 2)	4	5	
Gobierno	0.00	0.00	0.00	0.00	0.00	0.00
Legislación	0.00	0.00	0.00	0.00	0.00	0.00
Justicia	0.00	0.00	0.00	0.00	0.00	0.00
Coordinación de la Política de Gobierno	0.00	0.00	0.00	0.00	0.00	0.00
Relaciones Exteriores	0.00	0.00	0.00	0.00	0.00	0.00
Asuntos Financieros y Hacendarios	0.00	0.00	0.00	0.00	0.00	0.00
Seguridad Nacional	0.00	0.00	0.00	0.00	0.00	0.00
Asuntos de Orden Público y de Seguridad Interior	0.00	0.00	0.00	0.00	0.00	0.00
Otros Servicios Generales	0.00	0.00	0.00	0.00	0.00	0.00
Desarrollo Social	21,529,912.00	-853,669.15	20,676,242.85	20,647,913.65	20,003,925.80	28,329.20
Protección Ambiental	0.00	0.00	0.00	0.00	0.00	0.00
Vivienda y Servicios a la Comunidad	0.00	0.00	0.00	0.00	0.00	0.00
Salud	0.00	0.00	0.00	0.00	0.00	0.00
Recreación, Cultura y Otras Manifestaciones Sociales	0.00	0.00	0.00	0.00	0.00	0.00
Educación	21,529,912.00	-853,669.15	20,676,242.85	20,647,913.65	20,003,925.80	28,329.20
Protección Social	0.00	0.00	0.00	0.00	0.00	0.00
Otros Asuntos Sociales	0.00	0.00	0.00	0.00	0.00	0.00
Desarrollo Económico	0.00	0.00	0.00	0.00	0.00	0.00
Asuntos Económicos, Comerciales y Laborales en General	0.00	0.00	0.00	0.00	0.00	0.00
Agropecuaria, Silvicultura, Pesca y Caza	0.00	0.00	0.00	0.00	0.00	0.00
Combustibles y Energía	0.00	0.00	0.00	0.00	0.00	0.00
Minería, Manufacturas y Construcción	0.00	0.00	0.00	0.00	0.00	0.00
Transporte	0.00	0.00	0.00	0.00	0.00	0.00
Comunicaciones	0.00	0.00	0.00	0.00	0.00	0.00
Turismo	0.00	0.00	0.00	0.00	0.00	0.00
Ciencia, Tecnología e Innovación	0.00	0.00	0.00	0.00	0.00	0.00
Otras Industrias y Otros Asuntos Económicos	0.00	0.00	0.00	0.00	0.00	0.00
Otras no Clasificadas en Funciones Anteriores	0.00	0.00	0.00	0.00	0.00	0.00
Transacciones de la Deuda Pública / Costo Financiero de la Deuda	0.00	0.00	0.00	0.00	0.00	0.00
Transferencias, Participaciones y Aportaciones entre Diferentes Niveles y Ordenes de Gobierno	0.00	0.00	0.00	0.00	0.00	0.00
Saneamiento del Sistema Financiero	0.00	0.00	0.00	0.00	0.00	0.00
Adeudos de Ejercicios Fiscales Anteriores	0.00	0.00	0.00	0.00	0.00	0.00
Total del Gasto	21,529,912.00	-853,669.15	20,676,242.85	20,647,913.65	20,003,925.80	28,329.20

UNIVERSIDAD POLITÉCNICA DE LA REGIÓN LAGUNA

Endeudamiento Neto

Del 01 de enero al 31 de diciembre de 2021

Identificación de Crédito o Instrumento	Contratación / Colocación		Amortización	Endeudamiento Neto
	A	B		
Créditos Bancarios				
NO APLICA PARA LA UP REGIÓN LAGUNA				
Total Créditos Bancarios	0.00		0.00	0.00
Otros Instrumentos de Deuda				
Total Otros Instrumentos de Deuda			0.00	0.00
TOTAL			0.00	0.00

UNIVERSIDAD POLITÉCNICA DE LA REGIÓN LAGUNA

Indicadores de Postura Fiscal

Del 01 de enero al 31 de diciembre de 2021

(Cifras en Pesos)

Concepto	Estimado/Aprobado	Devengado	Recaudado/Pagado
I. Ingresos Presupuestarios	21,529,912.00	20,326,583.93	20,326,583.93
1. Ingresos del Gobierno de la Entidad Federativa	0.00	0.00	0.00
2. Ingresos del Sector Paraestatal	21,529,912.00	20,326,583.93	20,326,583.93
II. Egresos Presupuestarios	21,529,912.00	20,647,913.65	20,003,925.80
3. Egresos del Gobierno de la Entidad Federativa	0.00	0.00	0.00
4. Egresos del Sector Paraestatal	21,529,912.00	20,647,913.65	20,003,925.80
III. Balance Presupuestario (Superávit o Déficit) (III = I - II)	0.00	-321,329.72	322,658.13

Concepto	Estimado/Aprobado	Devengado	Recaudado/Pagado
III. Balance presupuestario (Superávit o Déficit)	0.00	-321,329.72	322,658.13
IV. Intereses, Comisiones y Gastos de la Deuda	0.00	0.00	0.00
V. Balance Primario (Superávit o Déficit) (V= III + IV)	0.00	-321,329.72	322,658.13

Concepto	Estimado/Aprobado	Devengado	Recaudado/Pagado
A. Financiamiento	0.00	0.00	0.00
B. Amortización de la deuda	0.00	0.00	0.00
C. Financiamiento Neto	0.00	0.00	0.00

UNIVERSIDAD POLITÉCNICA DE LA REGIÓN LAGUNA

Gasto por Categoría Programática

Del 01 de enero al 31 de diciembre de 2021

Concepto	Egresos					Subejercicio
	Aprobado	Ampliaciones/ (Reducciones)	Modificado	Devengado	Pagado	
	1	2	3 = (1 + 2)	4	5	
Programas						
Subsidios: Sector Social y Privado o Entidades Federativas y Municipios	0.00	0.00	0.00	0.00	0.00	0.00
Sujetos a Reglas de Operación	0.00	0.00	0.00	0.00	0.00	0.00
Otros Subsidios	0.00	0.00	0.00	0.00	0.00	0.00
Desempeño de las Funciones	21,529,912.00	-853,669.15	20,676,242.85	20,647,913.65	20,003,925.80	28,329.20
Prestación de Servicios Públicos	21,529,912.00	-853,669.15	20,676,242.85	20,647,913.65	20,003,925.80	28,329.20
Provisión de Bienes Públicos	0.00	0.00	0.00	0.00	0.00	0.00
Planeación, seguimiento y evaluación de políticas públicas	0.00	0.00	0.00	0.00	0.00	0.00
Promoción y fomento	0.00	0.00	0.00	0.00	0.00	0.00
Regulación y supervisión	0.00	0.00	0.00	0.00	0.00	0.00
Funciones de las Fuerzas Armadas (Únicamente Gobierno Federal)	0.00	0.00	0.00	0.00	0.00	0.00
Específicos	0.00	0.00	0.00	0.00	0.00	0.00
Proyectos de Inversión	0.00	0.00	0.00	0.00	0.00	0.00
Administrativos y de Apoyo	0.00	0.00	0.00	0.00	0.00	0.00
Apoyo al proceso presupuestario y para mejorar la eficiencia institucional	0.00	0.00	0.00	0.00	0.00	0.00
Apoyo a la función pública y al mejoramiento de la gestión	0.00	0.00	0.00	0.00	0.00	0.00
Operaciones ajenas	0.00	0.00	0.00	0.00	0.00	0.00
Compromisos	0.00	0.00	0.00	0.00	0.00	0.00
Obligaciones de cumplimiento de resolución jurisdiccional	0.00	0.00	0.00	0.00	0.00	0.00
Desastres Naturales	0.00	0.00	0.00	0.00	0.00	0.00
Obligaciones	0.00	0.00	0.00	0.00	0.00	0.00
Pensiones y jubilaciones	0.00	0.00	0.00	0.00	0.00	0.00
Aportaciones a la seguridad social	0.00	0.00	0.00	0.00	0.00	0.00
Aportaciones a fondos de estabilización	0.00	0.00	0.00	0.00	0.00	0.00
Aportaciones a fondos de inversión y reestructura de pensiones	0.00	0.00	0.00	0.00	0.00	0.00
Programas de Gasto Federalizado (Gobierno Federal)	0.00	0.00	0.00	0.00	0.00	0.00
Gasto Federalizado	0.00	0.00	0.00	0.00	0.00	0.00
Participaciones a entidades federativas y municipios	0.00	0.00	0.00	0.00	0.00	0.00
Costo financiero, deuda o apoyos a deudores y ahorradores de la banca	0.00	0.00	0.00	0.00	0.00	0.00
Adeudos de ejercicios fiscales anteriores	0.00	0.00	0.00	0.00	0.00	0.00
Total del Gasto	21,529,912.00	-853,669.15	20,676,242.85	20,647,913.65	20,003,925.80	28,329.20

Universidad Politécnica: de la Región Laguna

I. Aumento con eficiencia de la cobertura en distintos contextos			Avance de cumplimiento de la meta								2021/4
No.	Indicador	Fórmula	2013	2014	2015	2016	2017	2018	2019	2020	to. Trimestre
1	Matrícula de licenciatura	Número de estudiantes inscritos en licenciatura	78	265	564	660	711	767	847	848	852
2	Matrícula de posgrado	Número de estudiantes inscritos en posgrado	0	0	0	0	0	0	0	0	0
3	Tasa de egreso por cohorte generacional de Licenciatura	(Número de estudiantes de Licenciatura por cohorte que egresan/ Total de estudiantes de Licenciatura de la cohorte)*100	0	0	0	51%	52%	58%	58%	63%	63%
4	Tasa de egreso por cohorte generacional de Posgrado	(Número de estudiantes de Posgrado por cohorte que egresan/ Total de estudiantes de Posgrado de la cohorte)*100	0	0	0	0	0	0	0	0	0
5	Retención escolar	(Número de estudiantes que finalizaron el ciclo de formación/Número de estudiantes que iniciaron el ciclo de formación)*100	0	0	0	51%	52%	58%	58%	63%	63%
II. Ampliación y mejoramiento de la infraestructura y el Equipamiento de la Educación Superior			Avance de cumplimiento de la meta								2021/4
No.	Indicador	Fórmula	2013	2014	2015	2016	2017	2018	2019	2020	to. Trimestre
1	Porcentaje de utilización de la infraestructura	{Matrícula de la institución / capacidad instalada}*100 Nota: la capacidad instalada es el número de lugares con que cuenta la Universidad para dar atención a los alumnos.	100	100	129	100	100	100	100	100	100
2	Edificios de Docencia de dos Niveles	Número de Edificios de docencia autorizados y construidos en el periodo 2013-2018, aún cuando se encuentren en proceso de construcción.	0	0	1	1	1	1	1	1	1
3	Edificios de Docencia de un Nivel	Número de Edificios de docencia autorizados y construidos en el periodo 2013-2018, aún cuando se encuentren en proceso de construcción.	0	0	0	0	0	0	0	0	0
4	Edificios de Laboratorios y Talleres	Número de Edificios de Laboratorios y Talleres autorizados y construidos en el periodo 2013-2018, aún cuando se encuentren en proceso de construcción.	0	0	1	1	1	1	1	1	1
5	Bibliotecas	Número de Edificios de Bibliotecas autorizados y construidos en el periodo 2013-2018, aún cuando se encuentren en proceso de construcción.	0	0	0	1	1	1	1	1	1
6	Cafeterías	Número de Edificios de cafeterías autorizados y construidos en el periodo 2013-2018, aún cuando se encuentren en proceso de construcción.	0	0	0	0	0	0	0	0	0
7	Gimnasios/ Auditorios	Número de Edificios de gimnasios y auditorios autorizados y construidos en el periodo 2013-2018, aún cuando se encuentren en proceso de construcción.	0	0	0	0	0	0	0	0	0
8	Edificios de Rectoría	Número de Edificios de Rectoría autorizados y construidos en el periodo 2013-2018, aún cuando se encuentren en proceso de construcción.	0	0	0	0	0	0	0	0	0
9	Edificios de Vinculación	Número de Edificios de Vinculación autorizados y construidos en el periodo 2013-2018, aún cuando se encuentren en proceso de construcción.	0	0	0	0	0	0	0	0	0
10	Edificios de Almacén	Número de Edificios para Almacén autorizados y construidos en el periodo 2013-2018, aún cuando se encuentren en proceso de construcción.	0	0	0	0	0	0	0	0	0
11	Canchas deportivas	Número de canchas deportivas autorizadas y construidas en el periodo 2013-2018, aún cuando se encuentren en proceso de construcción.	0	0	0	1	1	2	2	2	2
III. Aprovechamiento de las Tecnologías de la Información y la Comunicación en el Fortalecimiento de la Educación Superior			Avance de cumplimiento de la meta								2021/4
No.	Indicador	Fórmula	2013	2014	2015	2016	2017	2018	2019	2020	to. Trimestre
1	Cobertura en red inalámbrica y conexión a internet	La institución cuenta con conexión a internet y red inalámbrica. Nota: para obtener este indicador del subsistema deberá definir si o no únicamente	SI	SI	SI	SI	SI	SI	SI	SI	SI
2	Equipos de cómputo	Número de equipos de cómputo anuales en el periodo 2013-2018, necesarios para mantener actualizados los programas educativos. Nota: El indicador es acumulativo.	26	35	181	255	300	300	300	300	300
3	Software	Número de softwares anuales en el periodo 2013-2018 necesarios para mantener actualizados los programas educativos Nota: El indicador es acumulativo.	0	0	0	2	4	4	4	4	4
4	Bibliotecas virtuales	Suscripción a bibliotecas virtuales. Nota: para obtener este indicador del subsistema deberá definir si o no únicamente	NO	NO	SI	SI	SI	NO	NO	SI	SI
5	Aulas inteligentes	Número de aulas inteligentes anuales establecidas en la institución Nota: El indicador es acumulativo.	0	0	14	14	14	14	14	14	14
IV. Fortalecimiento de la pertinencia de la Educación Superior para responder a los requerimientos del país.			Avance de cumplimiento de la meta								2021/4
No.	Indicador	Fórmula	2013	2014	2015	2016	2017	2018	2019	2020	to. Trimestre
1	Número de estudios de Trayectoria escolar y de egresados aplicados.	Número de estudios de trayectoria y de egresados realizados en el periodo 2013-2018 NOTA: El indicador consta de 3 estudios, 4 de Trayectorias y 1 de Egresados.	0	0	0	0	0	0	0	0	0
2	Porcentaje de programas educativos con estudios de pertinencia actualizados	(Programas educativos en la institución con estudios de pertinencia actualizados/ total de programas educativos en la institución)*100	0	0	0	0	2	2	2	2	2
3	Estudios de factibilidad elaborados	Número de estudios de factibilidad elaborados en el periodo 2013-2018.	0	0	0	0	2	2	0	0	0
V. Prevención y disminución del abandono escolar en la Educación Superior.			Avance de cumplimiento de la meta								2021/4

No.	Indicador	Fórmula	2013	2014	2015	2016	2017	2018	2019	2020	2021/4 to. Trimes tre
1	Porcentaje de profesores de tiempo completo que impartieron tutorías.	(Número de profesores de tiempo completo que impartieron tutorías/ total de profesores de tiempo completo de la Universidad)*100	0	0	0	0	100%	100%	100%	100%	100%
2	Porcentaje de estudiantes de nuevo ingreso que recibieron programas de inducción.	(Número de estudiantes de nuevo ingreso participantes en programas de inducción/número total de estudiantes de nuevo ingreso)*100	100%	100%	100%	100%	100%	100%	100%	100%	100%
3	Programas de tutorías	Las Universidades que contaron con un programa institucional de tutorías. NOTA: Contestar únicamente Sí o No.	SI	SI	SI	SI	SI	SI	SI	SI	SI
4	Atención psicopedagógica	Las Universidades que contaron con servicio de atención psicopedagógica. NOTA: Contestar únicamente Sí o No.	SI	SI	SI	SI	SI	SI	SI	SI	SI
5	Porcentaje de alumnos que participaron en programa de tutorías	(Número de alumnos en programas de tutorías/ Matricula total de la Universidad)*100	100%	100%	100%	100%	100%	100%	100%	100%	100%

VI. Aseguramiento de la calidad de los Programas educativos e Instituciones

Avance de cumplimiento de la meta

No.	Indicador	Fórmula	2013	2014	2015	2016	2017	2018	2019	2020	2021/4 to. Trimes tre
1	Porcentaje de programas evaluables de licenciatura reconocidos en el nivel 1 de CIEES y/o acreditados por algún organismo reconocido por el COPAES	(Número de programas evaluables de licenciatura certificados en el nivel 1 de CIEES y/o acreditados por organismos reconocidos por el COPAES/ Total de programas de TSU evaluables)*100 NOTA: Los programas evaluables son todos aquellos que tengan al menos dos generaciones de egreso y que cuentan con los marcos de referencia acordes al modelo educativo, por lo que el indicador si podrá ser del 100%	0	0	0	0	0	0	0	0	0
2	Porcentaje de programas de posgrado que están reconocidos por su calidad.	(Número de programas de posgrado que están reconocidos por su calidad/ Total de programas de posgrado)*100	0	0	0	0	0	0	0	0	0
3	Porcentaje de estudiantes que realiza estudios en programas de Licenciatura certificados en el nivel 1 de CIEES y/o acreditados por el COPAES	(Número de estudiantes que realizan sus estudios en programas de licenciatura certificados en el nivel 1 de CIEES y/o acreditados por el COPAES/ Número de estudiantes que realizan sus estudios de Licenciatura en programas evaluables)*100 NOTA: Los programas evaluables son todos aquellos que tengan al menos dos generaciones de egreso y que cuentan con los marcos de referencia acordes al modelo educativo, por lo que el indicador si podrá ser del 100%	0	0	0	0	0	0	0	0	0
4	Porcentaje de estudiantes que realiza estudios en programas de posgrado reconocidos por su buena calidad.	(Número de estudiantes que realizan sus estudios en programas de licenciatura certificados en el nivel 1 de CIEES y/o acreditados por el COPAES/ Número de estudiantes que realizan sus estudios de Licenciatura en programas evaluables)*100 NOTA: Los programas evaluables son todos aquellos que tengan al menos dos generaciones de egreso y que cuentan con los marcos de referencia acordes al modelo educativo, por lo que el indicador si podrá ser del 100%	0	0	0	0	0	0	0	0	0
5	Porcentaje de avance en la obtención de la certificación del sistema de gestión de la calidad en la Norma ISO.	Contar con la certificación ISO en los procesos básicos: académico, administrativo y vinculación. Nota: las universidades pueden ser certificables al año de operación. Si se tiene uno de los 3 procesos, anotar 33.33%; si se tienen 2 de los 3 procesos, anotar 66.66%; y si se tienen los 3 procesos, anotar 100%.	0%	0%	0%	0%	33%	50%	80%	80%	80%

VII. Nuevos modelos de cooperación para la Internacionalización de la Educación Superior

Avance de cumplimiento de la meta

No.	Indicador	Fórmula	2013	2014	2015	2016	2017	2018	2019	2020	2021/4 to. Trimes tre
1	Estudiantes en programas de intercambio o movilidad en instituciones extranjeras	Número de estudiantes inscritos en programas de intercambio o movilidad en instituciones extranjeras	0	2	1	0	0	0	0	0	0
2	Estudiantes extranjeros en programas de intercambio en las Universidades Politécnicas	Número de estudiantes extranjeros inscritos en programas de intercambio en las Universidades Politécnicas.	0	0	0	0	0	0	0	0	0
3	Profesores extranjeros en programas de intercambio en las Universidades Politécnicas.	Número de profesores extranjeros en programas de intercambio en las Universidades Politécnicas.	0	0	0	0	0	0	0	0	0
4	Profesores en programas de intercambio en instituciones internacionales	Número de profesores en programas de intercambio en instituciones internacionales	0	0	1	0	0	0	0	0	0
5	Programas educativos que se imparten en lengua extranjera en la institución.	Número de programas educativos que se imparten en lengua extranjera en la institución.	0	0	0	0	0	0	0	0	0
6	Porcentaje de profesores que imparten una lengua extranjera y que están certificados	(Número de profesores que imparte una lengua extranjera y que están certificados/ número de profesores que imparte una lengua extranjera)*100	0	0	0	0	0	0	0	0	0
7	Convenios firmados con Universidades extranjeras para la movilidad estudiantil.	Número de convenios firmados con Universidades extranjeras para la movilidad estudiantil.	0	0	0	0	0	0	0	0	0

VIII. El posgrado en las Universidades Politécnicas

Avance de cumplimiento de la meta

No.	Indicador	Fórmula	2013	2014	2015	2016	2017	2018	2019	2020	2021/4 to. Trimes tre
1	Número de posgrados impartidos en la institución	Número de posgrados impartidos en la institución	0	0	0	0	0	0	0	0	0
2	Porcentaje de Programas de posgrado que forman parte del Padrón Nacional de Posgrados de Calidad del CONACYT	(Número de posgrados impartidos por la Institución que forman parte del padrón nacional de posgrados de calidad del CONACYT/Número de posgrados impartidos por la Institución)* 100	0	0	0	0	0	0	0	0	0
3	Porcentaje de egresados de posgrado que obtienen el grado.	(Número de egresados de posgrado que obtienen el grado/número de egresados de posgrado)*100	0	0	0	0	0	0	0	0	0

IX. Fomento a la Investigación Científica y Tecnológica y promoción a la generación y divulgación del conocimiento

Avance de cumplimiento de la meta

No.	Indicador	Fórmula	2013	2014	2015	2016	2017	2018	2019	2020	2021/4 to. Trimes tre
1	Profesores de tiempo completo	Número de profesores de tiempo completo que se tienen en la Universidad.	0	0	0	0	1	4	4	4	4
2	Porcentaje de Profesores de tiempo completo con posgrado	(Profesores de tiempo completo con posgrado/total de profesores de tiempo completo)*100	0	0	0	0	100%	100%	100%	100%	100%
3	Porcentaje de Profesores de tiempo completo con reconocimiento del perfil deseable del PRODEF	(Profesores de tiempo completo con perfil deseable del PRODEF/total de profesores de tiempo completo)*100	0	0	0	0	0	1	1	1	1
4	Número de Profesores de tiempo completo inscritos en el Sistema Nacional de Investigadores	Total de Profesores de tiempo completo inscritos en el Sistema Nacional de Investigadores	0	0	0	0	0	1	1	1	1

5	Artículos arbitrados y elaborados por los profesores de tiempo completo.	Número de artículos arbitrados y elaborados por los profesores de tiempo completo, publicados por año.	0	0	0	0	0	0	0	0	0	0	0
6	Cuerpos académicos consolidados	Número de cuerpos académicos consolidados	0	0	0	0	0	0	0	0	0	0	0
7	Cuerpos académicos en consolidación	Número de cuerpos académicos en consolidación	0	0	0	0	0	0	0	0	0	0	0
8	Cuerpos académicos en formación	Número de cuerpos académicos en formación	0	0	0	0	0	1	1	1	1	1	1
9	Líneas de Investigación y Aplicación del Desarrollo Tecnológico	Número de líneas de investigación implementadas	0	0	0	0	0	0	0	0	0	0	0
10	La Universidad Politécnica pertenece al Registro Nacional de Instituciones y Empresas Científicas y Tecnológicas (RENIECYT)	Las Universidades que contaron con el Registro Nacional de Instituciones y Empresas Científicas y Tecnológicas (RENIECYT). NOTA: Contestar únicamente Si o No.	NO	NO	SI	SI	SI	SI	SI	SI	SI	SI	SI
11	Cuenta con oficina de transferencia tecnológica	Las Universidades que contaron con Oficina de transferencia tecnológica. NOTA: Para desarrollar este indicador por el Subsistema sólo Contestar únicamente Si o No.	NO	NO	NO	NO	NO	NO	NO	NO	NO	NO	NO
12	Número de Patentes y Registros de propiedad intelectual	Total de patentes y registros de propiedad intelectual con los que cuenta la Institución.	0	0	0	0	0	0	0	0	0	0	0

X. Democratizar la productividad: Vinculación, Empleabilidad, Emprendedurismo y Sistema Nacional de Competencias Laborales Avance de cumplimiento de la meta

No.	Indicador	Fórmula	2013	2014	2015	2016	2017	2018	2019	2020	2021/4 to. Trimestre
1	Transferencia del modelo de incubación de la CSUTyP	Modelo de incubación transferido. NOTA: Colocar el número 1 en el año en que se implementó, si es el caso; sino, colocar 0. En caso de ya contar con incubadora creada antes del 2013, referenciar con 1 en el año 2013.	0	0	0	0	0	0	0	0	0
2	Número de empresas generadas anualmente, derivadas de los proyectos incubados en la Universidad	Número total de empresas generadas anualmente, sin importar cuántos proyectos se hayan incubado en total	0	0	0	0	0	0	0	0	0
3	Número de empleos generados anualmente por las empresas incubadas	Número total de empleos generados anualmente de las empresas resultantes de la incubación	0	0	0	0	0	0	0	0	0
4	Número de convenios firmados anualmente con el sector productivo	Número de convenios firmados anualmente con el sector productivo	0	0	5	3	5	5	5	1	1
5	Instalación del Consejo de Social y de Vinculación en la Institución	Consejo de Vinculación en la Universidad instalado NOTA: Colocar el número 1 en el año en que se implementó, si es el caso; sino, colocar 0. En caso de ya contar con incubadora creada antes del 2013, referenciar con 1 en el año 2013.	0	0	0	1	1	0	1	1	1
6	Entidad de Evaluación y Certificación	Entidad de evaluación y certificación operando en la Universidad NOTA: Colocar el número 1 en el año en que se implementó, si es el caso; sino, colocar 0. En caso de ya contar con incubadora creada antes del 2013, referenciar con 1 en el año 2013.	0	0	0	0	0	0	0	0	0
7	Número de certificados expedidos anualmente por la Entidad de Evaluación y Certificación (EEC)	Número de certificados expedidos anualmente por la Entidad de Evaluación y Certificación (EEC)	0	0	0	0	0	0	0	0	0
8	Centro de Certificación iCarnegie	NOTA: Poner el número en el año en que se implementó, si es el caso; sino, poner 0. En caso de ya contar con el, poner 1 en los dos años.	0	0	0	0	0	0	0	0	0
9	Número de certificados expedidos anualmente por el Centro de Certificación iCarnegie	Número de certificados expedidos anualmente por el Centro de Certificación iCarnegie	0	0	0	0	0	0	0	0	0
10	Centro de Certificación National Instruments	Centro de Certificación National Instruments operando en la Universidad NOTA: Colocar si o no en el año respectivo	0	0	0	0	0	0	0	0	0
12	Número de certificados expedidos anualmente por el Centro de Certificación National Instruments	Número de certificados expedidos anualmente por el Centro de Certificación National Instruments.	0	0	0	0	0	0	0	0	0
13	Porcentaje de egresados de Licenciatura que obtienen empleo en un lapso de 6 meses o menos.	(Número de egresados de licenciatura que obtuvieron trabajo en 6 meses o menos / número de egresados de Licenciatura que obtuvieron trabajo, sin importar el lapso de tiempo)*100	0	0	0	0	50%	53%	50%	46%	46%
14	Porcentaje de colocación de los egresados de Licenciatura en su área de competencia	(Número de egresados que tienen trabajo en su área de competencia / número de egresados que tienen empleo) *100	0	0	0	0	33%	50%	48%	45%	45%

XI. Igualdad de oportunidades y no discriminación contra las mujeres Avance de cumplimiento de la meta

No.	Indicador	Fórmula	2013	2014	2015	2016	2017	2018	2019	2020	2021/4 to. Trimestre
1	Universidad Politécnica Certificada en el Modelo de Equidad de Género (MEG)	Universidad con certificado en (MEG). Nota: para obtener este indicador del subsistema deberá definir si o no únicamente	NO	NO	NO	NO	NO	NO	NO	NO	NO
2	Cursos sobre Equidad de Género	Número de cursos impartidos a la Comunidad Universitaria (estudiantes, docentes, administrativos, etc) por instancias gubernamentales especializadas en materia de equidad de género.	0	0	0	0	0	0	1	1	1
3	Porcentaje de estudiantes mujeres inscritas en el subsistema	(Número de mujeres estudiantes en la Universidad/ Número total de estudiantes en la Universidad) * 100	44%	51%	52%	53%	53%	53%	49%	49%	49%
4	Porcentaje de estudiantes mujeres Becadas	(Número de mujeres estudiantes becadas en la Universidad/ Total de estudiantes Becados en la Universidad)*100	35%	42%	45%	50%	50%	50%	50%	50%	50%

XII. Inclusión educativa y Atención a personas con Discapacidad y Aptitudes sobresalientes Avance de cumplimiento de la meta

No.	Indicador	Fórmula	2013	2014	2015	2016	2017	2018	2019	2020	2021/4 to. Trimestre
1	Número de alumnos inscritos con algún tipo de requerimiento especial y aptitudes sobresalientes.	Del total de la población estudiantil cuantos de ellos presentan algún tipo de requerimiento especial y aptitudes sobresalientes. Nota: Incluir estudiantes con alguna discapacidad: física, motora o visual. Baja Visión; Privacidad parcial de la vista que no puede ser corregida adecuadamente con gafas convencionales.	0	2	2	2	3	1	0	0	0
2	Universidad Politécnica que ha realizado acondicionamiento de sus espacios para personas con requerimiento especial	La institución ha realizado algún acondicionamiento a los espacios físicos para atender los requerimientos especiales de los estudiantes. Nota: responder si o no, en el año o en los años del 2012-2019 en los que se realizaron estas adecuaciones. Nota: para obtener este indicador del subsistema deberá definir si o no únicamente	NO	SI	SI	SI	SI	SI	SI	SI	SI
3	Universidad Politécnica integrada a la Red Nacional Incluyente para la atención de personas con requerimiento especial	La institución es parte de la Red Nacional Incluyente de los Subsistemas de Universidades Tecnológicas y Politécnicas. Nota: para obtener este indicador del subsistema deberá definir si o no únicamente	0	0	0	0	0	0	0	0	0
4	Personal de la Universidad con algún requerimiento especial.	Número de personal académico y administrativo adscrito a la institución con algún requerimiento especial.	0	0	0	0	0	0	0	0	0

XIII. Promover la eliminación de barreras que limitan al acceso y la permanencia en la Educación de Grupos Vulnerables. Avance de cumplimiento de la meta

No.	Indicador	Fórmula	2013	2014	2015	2016	2017	2018	2019	2020	2021/4 to. Trimes tre
1	Número de alumnos de origen indígena atendidos en el subsistema	Del total de la población estudiantil cuantos de ellos son de origen indígena. Nota: Se entiende como estudiante de origen indígena, a toda aquella persona que es propia de una población originaria del territorio en el cual habita y que asumen una identidad étnica con base en su cultura	0	0	0	0	0	0	1	1	1
2	Porcentaje de alumnos de origen indígena becados.	(Número de estudiantes de origen indígena becados en la Universidad/Número total de estudiantes becados en la Universidad) * 100	0	0	0	0	0	0	100%	100%	100%
XIV. Promoción y Difusión del Arte y la Cultura como recursos formativos						Avance de cumplimiento de la meta					
No.	Indicador	Fórmula	2013	2014	2015	2016	2017	2018	2019	2020	2021/4 to. Trimes tre
1	La Universidad cuenta con un programa de promoción y difusión del Arte y la Cultura.	Cuenta la Institución con algún programa de promoción y difusión del arte y la cultura. Nota: para obtener este indicador del subsistema deberá definir si o no únicamente	NO	NO	SI	SI	SI	SI	SI	SI	SI
2	Porcentaje de alumnos inscritos en actividades culturales y artísticas	(Número de estudiantes de la Institución inscritos en actividades culturales y artísticas/ número total de estudiantes de la Universidad) * 100	0	33%	45%	50%	50%	50%	50%	50%	50%
XV. Fortalecimiento de la práctica de actividades físicas y deportivas.						Avance de cumplimiento de la meta					
No.	Indicador	Fórmula	2013	2014	2015	2016	2017	2018	2019	2020	2021/4 to. Trimes tre
1	La Universidad participó en el encuentro deportivo de Interpolitécnicas	La Universidad Politécnica participo en algún encuentro deportivo interpolitécnicas. Nota: para obtener este indicador del subsistema deberá definir si o no únicamente	SI	SI	SI	SI	SI	SI	SI	SI	SI
2	Porcentaje de alumnos inscritos en alguna actividad física y/o deportiva	(Número de estudiantes de la Institución inscritos en alguna actividad física y/o deportiva/ número total de estudiantes de la Universidad) * 100	0	23%	26%	32%	39%	50%	4%	8%	20%

UNIVERSIDAD POLITÉCNICA DE LA REGIÓN LAGUNA
Relación de Bienes Inmuebles que componen su patrimonio
Al 31 de diciembre de 2021

Código	Descripción del Bien	Valor en libros
5830100001-1	EDIFICIOS Y LOCALES	11,598,938.81
5830100001-2	EDIFICIOS Y LOCALES	17,341,755.14

INFORMACIÓN ADICIONAL

LA RELACIÓN DE LAS CUENTAS BANCARIAS PRODUCTIVAS ESPECÍFICAS, EN LAS CUALES SE DEPOSITARON LOS RECURSOS FEDERALES TRANSFERIDOS

UNIVERSIDAD POLITÉCNICA DE LA REGIÓN LAGUNA		
Relación de cuentas bancarias productivas específicas		
Periodo (anual)		
Fondo, Programa o Convenio	Datos de la Cuenta Bancaria	
	Institución Bancaria	Número de Cuenta
U006	BBVA BANCOMER	0116225756

Nota: Solo información de cuentas bancarias del ejercicio fiscal correspondiente

Precisiones al formato

1. Esquema para la integración de la información relativa a las cuentas bancarias productivas específicas en las que se depositan y ministran recursos federales, el formato se integra principalmente por:
 - a) Fondo, Programa o Convenio: detalle del Fondo o Programa (clave y nombre completo).
 - b) Datos de la Cuenta Bancaria: detalle de la institución financiera, número y tipo de cuenta bancaria en la que se depositan los recursos federales.
 - c) Periodicidad: Anual, de acuerdo a la cuenta pública.

INFORMACIÓN ADICIONAL

LA RELACIÓN DE LAS CUENTAS BANCARIAS PRODUCTIVAS ESPECÍFICAS, EN LAS CUALES SE DEPOSITARON LOS RECURSOS FEDERALES TRANSFERIDOS

UNIVERSIDAD POLITÉCNICA DE LA REGIÓN LAGUNA		
Relación de cuentas bancarias productivas específicas		
Período (anual)		
Fondo, Programa o Convenio	Datos de la Cuenta Bancaria	
	Institución Bancaria	Número de Cuenta
U006	BBVA BANCOMER	0116225756

Nota: Solo información de cuentas bancarias del ejercicio fiscal correspondiente

Precisiones al formato

1. Esquema para la integración de la información relativa a las cuentas bancarias productivas específicas en las que se depositan y ministran recursos federales, el formato se integra principalmente por:
 - a) Fondo, Programa o Convenio: detalle del Fondo o Programa (clave y nombre completo).
 - b) Datos de la Cuenta Bancaria: detalle de la institución financiera, número y tipo de cuenta bancaria en la que se depositan los recursos federales.
 - c) Periodicidad: Anual, de acuerdo a la cuenta pública.

INFORMACIÓN ADICIONAL

EL REPORTE DE LOS ESQUEMAS BURSÁTILES Y DE COBERTURAS FINANCIERAS DEL ENTE PÚBLICO

El reporte de los esquemas bursátiles y de coberturas financieras del ente público, se deberá de presentar en un **formato libre**.

UNIVERSIDAD POLITÉCNICA DE LA REGIÓN LAGUNA
Esquemas bursátiles y Coberturas Financieras
Al 31 de diciembre de 2021

**La UNIVERSIDAD POLITÉCNICA DE LA REGIÓN
LAGUNA no tiene esquemas bursátiles ni de coberturas
Financieras al 31 de diciembre de 2021**

Nota de Gestión Administrativa 17

"Bajo protesta de decir verdad declaramos que los Estados Financieros y sus notas, son razonablemente correctos y son responsabilidad del emisor"

INFORMACIÓN ADICIONAL

EL REPORTE DE LOS ESQUEMAS BURSÁTILES Y DE COBERTURAS FINANCIERAS DEL ENTE PÚBLICO

El reporte de los esquemas bursátiles y de coberturas financieras del ente público, se deberá de presentar en un **formato libre**.

UNIVERSIDAD POLITÉCNICA DE LA REGIÓN LAGUNA
Esquemas bursátiles y Coberturas Financieras
Al 31 de diciembre de 2021

**La UNIVERSIDAD POLITÉCNICA DE LA REGIÓN
LAGUNA no tiene esquemas bursátiles ni de coberturas
Financieras al 31 de diciembre de 2021**

Nota de Gestión Administrativa 17

"Bajo protesta de decir verdad declaramos que los Estados Financieros y sus notas, son razonablemente correctos y son responsabilidad del emisor"

Entidad Federativa/Municipio: UNIVERSIDAD POLITÉCNICA DE LA REGIÓN LAGUNA
 Formato del ejercicio y destino del gasto federalizado y reintegros
 Correspondiente al ejercicio 2021

Programa o Fondo	Destino de los Recursos	Ejercicio		Reintegro
		DEVENGADO	PAGADO	
U006	Sueldos Base Al Personal Permanente	3209259.86	3209259.86	
U006	Primas De Vacaciones, Dominical Y Gratificación De Fin De Año	797584.67	797584.67	
U006	Aportaciones De Seguridad Social	595288.44	595288.44	
U006	Aportaciones A Fondos De Vivienda	336125.6	336125.6	
U006	Aportaciones Al Sistema Para El Retiro	134523.93	134523.93	
U006	Otras Prestaciones Sociales Y Económicas	428450.2	428450.2	
U006	Materiales, Útiles Y Equipos Menores De Oficina	42392.32	42392.32	
U006	Materiales Y Útiles De Impresión Y Reproducción	2015.16	2015.16	
U006	Materiales, Útiles Y Equipos Menores De Tecnologías De La Información Y Comunicaciones	69433.98	69433.98	
U006	Material De Limpieza	47173.37	47173.37	
U006	Productos Alimenticios Para Personas	31464.75	31464.75	
U006	Utensilios Para El Servicio De Alimentación	1437	1437	
U006	Otros Productos Adquiridos Como Materia Prima	872.43	872.43	
U006	Otros Materiales Y Artículos De Construcción Y Reparación	75336.61	75336.61	
U006	Medicinas Y Productos Farmacéuticos	7342.67	7342.67	
U006	Materiales, Accesorios Y Suministros Médicos	2102.6	2102.6	
U006	Materiales, Accesorios Y Suministros De Laboratorio	60875.58	60875.58	
U006	Fibras Sintéticas, Hules, Plásticos Y Derivados	30844.4	30844.4	
U006	Combustibles, Lubricantes Y Aditivos	26915.09	26915.09	
U006	Vestuario Y Uniformes	27616.91	27616.91	
U006	Prendas De Seguridad Y Protección Personal	1682	1682	
U006	Herramientas Menores	3953	3953	
U006	Refacciones Y Accesorios Menores De Equipo De Transporte	23139.65	23139.65	
U006	Refacciones Y Accesorios Menores De Maquinaria Y Otros Equipos	14382.84	14382.84	
U006	Agua	2964.96	2964.96	
U006	Telefonía Tradicional	21979	21979	
U006	Servicios De Acceso De Internet, Redes Y Procesamiento De Información	339550	339550	
U006	Arrendamiento De Mobiliario Y Equipo De Administración, Educativa Y Recreativa	30682	30682	
U006	Arrendamiento De Activos Intangibles	87580	87580	
U006	Otros Arrendamientos	43281.13	43281.13	
U006	Servicios Legales, De Contabilidad, Auditoría Y Relacionados	1203.77	1203.77	
U006	Servicios De Consultoría Administrativa, Procesos, Técnica Y En Tecnologías De La Información	34206.08	34206.08	
U006	Servicios De Capacitación	132170.2	132170.2	
U006	Servicios De Investigación Científica Y Desarrollo	63211.04	63211.04	
U006	Servicios De Apoyo Administrativo, Fotocopiado E Impresión	73288.8	73288.8	
U006	Servicios Profesionales, Científicos Y Técnicos Integrales	47245.64	47245.64	
U006	Servicios Financieros Y Bancarios	19.72	19.72	
U006	Comisiones Por Ventas	19588.15	19588.15	
U006	Conservación Y Mantenimiento Menor De Inmuebles	270236.08	270236.08	
U006	Instalación, Reparación Y Mantenimiento De Mobiliario Y Equipo De Administración, Educativa Y Recreativa	11832	11832	
U006	Reparación Y Mantenimiento De Equipo De Transporte	59189.08	59189.08	
U006	Instalación, Reparación Y Mantenimiento De Maquinaria, Otros Equipos Y Herramienta	109217.38	109217.38	
U006	Servicios De Limpieza Y Manejo De Desechos	749	749	
U006	Difusión Por Radio, Televisión Y Otros Medios De Mensajes Sobre Programas Y Actividades	23780	23780	
U006	Servicios De La Industria Filmica, Del Sonido Y Del Video	2900	2900	
U006	Otros Servicios De Información	10944	10944	
U006	Impuestos Y Derechos	17038	17038	
U006	Impuesto Sobre Nóminas Y Otros Que Se Derivan De Una Relación Laboral	14345.44	14345.44	
U006	Otros Servicios Generales	497943.04	497943.04	
U006	Equipos Y Aparatos Audiovisuales	58178.16	58178.16	
U006	Otro Mobiliario Y Equipo Educativa Y Recreativa	10990	10990	
U006	Equipo Médico Y De Laboratorio	12021.08	12021.08	
U006	Automóviles Y Camiones	382900	382900	
U006	Maquinaria Y Equipo Agropecuario	5800	5800	
U006	Equipos De Generación Eléctrica, Aparatos Y Accesorios Eléctricos	68244.19	68244.19	

INFORMACIÓN ADICIONAL

**INFORME DE PROYECTOS DE
ASOCIACIONES PÚBLICO-PRIVADAS (APP)**

El informe sobre la situación que guardan los proyectos de Asociaciones Público-Privadas (APP) celebrados y licitados por entidades municipales al amparo de la Ley de Asociaciones Público-Privadas para el Estado de Coahuila de Zaragoza y el avance de los proyectos APP correspondientes, durante el ejercicio 2021, se presentará en un formato libre, tomando en cuenta lo siguiente:

Definiciones:

Asociación público privada: Las asociaciones público privadas son aquellos proyectos de mediano y largo plazo que se realizan por cualquier contratación celebrada entre un desarrollador y una entidad pública conforme a los requisitos y procedimientos señalados en la Ley de Asociaciones Público Privadas para el Estado de Coahuila de Zaragoza, cuando las erogaciones de las obligaciones tengan la finalidad de realizar inversión pública productiva. Adicionalmente, el destino de dichas obligaciones, podrá ser la contratación de servicios, cuyo componente de pago incluya la inversión pública productiva realizada.¹

UNIVERSIDAD POLITÉCNICA DE LA REGIÓN LAGUNA

El informe sobre la situación que guardan los proyectos de Asociaciones Público-Privadas (APP) celebrados y licitados por entidades municipales al amparo de la Ley de Asociaciones Público-Privadas para el Estado de Coahuila de Zaragoza y el avance de los proyectos APP correspondientes, durante el EJERCICIO 2021

Al 31 de diciembre de 2021

**Exclusivo para la Secretaría de Finanzas del Gobierno
del Estado de Coahuila de Zaragoza**

¹ Artículo 8 de la Ley de Asociaciones Público Privadas para el Estado de Coahuila de Zaragoza

Nota de Gestión Administrativa 17

"Bajo protesta de decir verdad declaramos que los Estados Financieros y sus notas, son razonablemente correctos y son responsabilidad del emisor"

INFORMACIÓN ADICIONAL

**INFORME DE PROYECTOS DE
ASOCIACIONES PÚBLICO-PRIVADAS (APP)**

El informe sobre la situación que guardan los proyectos de Asociaciones Público-Privadas (APP) celebrados y licitados por entidades municipales al amparo de la Ley de Asociaciones Público-Privadas para el Estado de Coahuila de Zaragoza y el avance de los proyectos APP correspondientes, durante el ejercicio 2021, se presentará en un formato libre, tomando en cuenta lo siguiente:

Definiciones:

Asociación público privada: Las asociaciones público privadas son aquellos proyectos de mediano y largo plazo que se realizan por cualquier contratación celebrada entre un desarrollador y una entidad pública conforme a los requisitos y procedimientos señalados en la Ley de Asociaciones Público Privadas para el Estado de Coahuila de Zaragoza, cuando las erogaciones de las obligaciones tengan la finalidad de realizar inversión pública productiva. Adicionalmente, el destino de dichas obligaciones, podrá ser la contratación de servicios, cuyo componente de pago incluya la inversión pública productiva realizada.¹

UNIVERSIDAD POLITÉCNICA DE LA REGIÓN LAGUNA

El informe sobre la situación que guardan los proyectos de Asociaciones Público-Privadas (APP) celebrados y licitados por entidades municipales al amparo de la Ley de Asociaciones Público-Privadas para el Estado de Coahuila de Zaragoza y el avance de los proyectos APP correspondientes, durante el EJERCICIO 2021

Al 31 de diciembre de 2021

**Exclusivo para la Secretaría de Finanzas del Gobierno
del Estado de Coahuila de Zaragoza**

¹ Artículo 8 de la Ley de Asociaciones Público Privadas para el Estado de Coahuila de Zaragoza

Nota de Gestión Administrativa 17

"Bajo protesta de decir verdad declaramos que los Estados Financieros y sus notas, son razonablemente correctos y son responsabilidad del emisor"

UNIVERSIDAD POLITÉCNICA DE LA REGIÓN LAGUNA
Estado de Situación Financiera Detallado - LDF
Al 31 de diciembre de 2021 y 2020 (b)
(PESOS)

Concepto (c)	31 de diciembre de 2021 (d)	31 de diciembre de 2020 (e)	Concepto (c)	31 de diciembre de 2021 (d)	31 de diciembre de 2020 (e)
ACTIVO			PASIVO		
Activo Circulante			Pasivo Circulante		
a. Efectivo y Equivalentes (a=a1+a2+a3+a4+a5+a6+a7)	1,437,900.38	2,404,321.01	a. Cuentas por Pagar a Corto Plazo (a=a1+a2+a3+a4+a5+a6+a7+a8+a9)	1,158,760.22	1,665,708.83
a1) Efectivo	9,000.00	9,000.00	a1) Servicios Personales por Pagar a Corto Plazo	273,069.65	238,616.95
a2) Bancos/Tesorería	966,539.14	2,188,684.10	a2) Proveedores por Pagar a Corto Plazo	520,930.86	1,020,092.81
a3) Bancos/Dependencias y Otros	0.00	0.00	a3) Contratistas por Obras Públicas por Pagar a Corto Plazo	0.00	0.00
a4) Inversiones Temporales (Hasta 3 meses)	370,549.24	114,474.91	a4) Participaciones y Aportaciones por Pagar a Corto Plazo	0.00	0.00
a5) Fondos con Afectación Específica	0.00	0.00	a5) Transferencias Otorgadas por Pagar a Corto Plazo	0.00	0.00
a6) Depósitos de Fondos de Terceros en Garantía y/o Administración	91,812.00	91,812.00	a6) Intereses, Comisiones y Otros Gastos de la Deuda Pública por Pagar a Corto Plazo	0.00	0.00
a7) Otros Efectivos y Equivalentes	0.00	350.00	a7) Retenciones y Contribuciones por Pagar a Corto Plazo	355,570.17	399,878.02
b. Derechos a Recibir Efectivo o Equivalentes (b=b1+b2+b3+b4+b5+b6+b7)	263,721.80	390,807.76	a8) Devoluciones de la Ley de Ingresos por Pagar a Corto Plazo	0.00	0.00
b1) Inversiones Financieras de Corto Plazo	0.00	0.00	a9) Otras Cuentas por Pagar a Corto Plazo	9,189.54	7,121.05
b2) Cuentas por Cobrar a Corto Plazo	263,463.00	390,553.01	b. Documentos por Pagar a Corto Plazo (b=b1+b2+b3)	0.00	0.00
b3) Deudores Diversos por Cobrar a Corto Plazo	258.80	254.75	b1) Documentos Comerciales por Pagar a Corto Plazo	0.00	0.00
b4) Ingresos por Recuperar a Corto Plazo	0.00	0.00	b2) Documentos con Contratistas por Obras Públicas por Pagar a Corto Plazo	0.00	0.00
b5) Deudores por Anticipos de la Tesorería a Corto Plazo	0.00	0.00	b3) Otros Documentos por Pagar a Corto Plazo	0.00	0.00
b6) Préstamos Otorgados a Corto Plazo	0.00	0.00	c. Porción a Corto Plazo de la Deuda Pública a Largo Plazo (c=c1+c2)	0.00	0.00
b7) Otros Derechos a Recibir Efectivo o Equivalentes a Corto Plazo	0.00	0.00	c1) Porción a Corto Plazo de la Deuda Pública	0.00	0.00
c. Derechos a Recibir Bienes o Servicios (c=c1+c2+c3+c4+c5)	549.00	0.00	c2) Porción a Corto Plazo de Arrendamiento Financiero	0.00	0.00
c1) Anticipo a Proveedores por Adquisición de Bienes y Prestación de Servicios a Corto Plazo	549.00	0.00	d. Títulos y Valores a Corto Plazo	0.00	0.00
c2) Anticipo a Proveedores por Adquisición de Bienes Inmuebles y Muebles a Corto Plazo	0.00	0.00	e. Pasivos Diferidos a Corto Plazo (e=e1+e2+e3)	0.00	0.00
c3) Anticipo a Proveedores por Adquisición de Bienes Intangibles a Corto Plazo	0.00	0.00	e1) Ingresos Cobrados por Adelantado a Corto Plazo	0.00	0.00
c4) Anticipo a Contratistas por Obras Públicas a Corto Plazo	0.00	0.00	e2) Intereses Cobrados por Adelantado a Corto Plazo	0.00	0.00
c5) Otros Derechos a Recibir Bienes o Servicios a Corto Plazo	0.00	0.00	e3) Otros Pasivos Diferidos a Corto Plazo	0.00	0.00
d. Inventarios (d=d1+d2+d3+d4+d5)	0.00	0.00	f. Fondos y Bienes de Terceros en Garantía y/o Administración a Corto Plazo (f=f1+f2+f3+f4+f5+f6)	0.00	0.00
d1) Inventario de Mercancías para Venta	0.00	0.00	f1) Fondos en Garantía a Corto Plazo	0.00	0.00
d2) Inventario de Mercancías Terminadas	0.00	0.00	f2) Fondos en Administración a Corto Plazo	0.00	0.00
d3) Inventario de Mercancías en Proceso de Elaboración	0.00	0.00	f3) Fondos Contingentes a Corto Plazo	0.00	0.00
d4) Inventario de Materias Primas, Materiales y Suministros para Producción	0.00	0.00	f4) Fondos de Fideicomisos, Mandatos y Contratos Análogos a Corto Plazo	0.00	0.00
d5) Bienes en Tránsito	0.00	0.00	f5) Otros Fondos de Terceros en Garantía y/o Administración a Corto Plazo	0.00	0.00
e. Almacenes	0.00	0.00	f6) Valores y Bienes en Garantía a Corto Plazo	0.00	0.00
f. Estimación por Pérdida o Deterioro de Activos Circulantes (f=f1+f2)	0.00	0.00	g. Provisiones a Corto Plazo (g=g1+g2+g3)	0.00	0.00
f1) Estimaciones para Cuentas Incobrables por Derechos a Recibir Efectivo o Equivalentes	0.00	0.00	g1) Provisión para Demandas y Juicios a Corto Plazo	0.00	0.00
f2) Estimación por Deterioro de Inventarios	0.00	0.00	g2) Provisión para Contingencias a Corto Plazo	0.00	0.00
g. Otros Activos Circulantes (g=g1+g2+g3+g4)	0.00	0.00	g3) Otras Provisiones a Corto Plazo	0.00	0.00
g1) Valores en Garantía	0.00	0.00	h. Otros Pasivos a Corto Plazo (h=h1+h2+h3)	0.00	0.00
g2) Bienes en Garantía (excluye depósitos de fondos)	0.00	0.00	h1) Ingresos por Clasificar	0.00	0.00
g3) Bienes Derivados de Embargos, Decomisos, Aseguramientos y Dación en Pago	0.00	0.00	h2) Recaudación por Participar	0.00	0.00
g4) Adquisición con Fondos de Terceros	0.00	0.00	h3) Otros Pasivos Circulantes	0.00	0.00
IA. Total de Activos Circulantes (IA = a + b + c + d + e + f + g)	1,702,171.18	2,795,128.77	IIA. Total de Pasivos Circulantes (IIA = a + b + c + d + e + f + g + h)	1,158,760.22	1,665,708.83
Activo No Circulante			Pasivo No Circulante		
a. Inversiones Financieras a Largo Plazo	0.00	0.00	a. Cuentas por Pagar a Largo Plazo	0.00	0.00
b. Derechos a Recibir Efectivo o Equivalentes a Largo Plazo	0.00	0.00	b. Documentos por Pagar a Largo Plazo	0.00	0.00
c. Bienes Inmuebles, Infraestructura y Construcciones en Proceso	28,940,693.95	28,940,693.95	c. Deuda Pública a Largo Plazo	0.00	0.00
d. Bienes Muebles	15,822,756.79	12,621,127.21	d. Pasivos Diferidos a Largo Plazo	0.00	0.00
e. Activos Intangibles	452,655.04	441,055.04	e. Fondos y Bienes de Terceros en Garantía y/o en Administración a Largo Plazo	0.00	0.00
f. Depreciación, Deterioro y Amortización Acumulada de Bienes	-15,566,979.42	-11,180,407.47	f. Provisiones a Largo Plazo	295,402.00	268,634.00
g. Activos Diferidos	0.00	0.00			
h. Estimación por Pérdida o Deterioro de Activos no Circulantes	0.00	0.00	IIIB. Total de Pasivos No Circulantes (IIIB = a + b + c + d + e + f)	295,402.00	268,634.00
i. Otros Activos no Circulantes	0.00	0.00			

IB. Total de Activos No Circulantes (IB = a + b + c + d + e + f + g + h + i)	29,649,126.36	30,822,468.73	II. Total del Pasivo (II = IIA + IIB)	1,454,162.22	1,934,342.83
I. Total del Activo (I = IA + IB)	31,351,297.54	33,617,597.50	HACIENDA PÚBLICA/PATRIMONIO		
			IIIA. Hacienda Pública/Patrimonio Contribuido (IIIA = a + b + c)	41,266,781.77	38,542,020.52
			a. Aportaciones	0.00	0.00
			b. Donaciones de Capital	41,266,781.77	38,709,848.32
			c. Actualización de la Hacienda Pública/Patrimonio	0.00	-167,827.80
			IIIB. Hacienda Pública/Patrimonio Generado (IIIB = a + b + c + d + e)	-11,369,646.45	-6,858,765.85
			a. Resultados del Ejercicio (Ahorro/ Desahorro)	-4,023,085.38	-222,400.69
			b. Resultados de Ejercicios Anteriores	-3,683,216.23	-3,140,848.12
			c. Revalúos	0.00	0.00
			d. Reservas	0.00	0.00
			e. Rectificaciones de Resultados de Ejercicios Anteriores	-3,663,344.84	-3,495,517.04
			IIIC. Exceso o Insuficiencia en la Actualización de la Hacienda Pública/Patrimonio (IIIC=a+b)	0.00	0.00
			a. Resultado por Posición Monetaria	0.00	0.00
			b. Resultado por Tenencia de Activos no Monetarios	0.00	0.00
			III. Total Hacienda Pública/Patrimonio (III = IIIA + IIIB + IIIC)	29,897,135.32	31,683,254.67
			IV. Total del Pasivo y Hacienda Pública/Patrimonio (IV = II + III)	31,351,297.54	33,617,597.50

UNIVERSIDAD POLITÉCNICA DE LA REGIÓN LAGUNA
Informe Analítico de la Deuda Pública y Otros Pasivos - LDF
Del 01 de enero al 31 de diciembre de 2021 (b)
(PESOS)

Denominación de la Deuda Pública y Otros Pasivos (c)	Saldo al 31 de diciembre de 2020 (d)	Disposiciones del Periodo (e)	Amortizaciones del Periodo (f)	Revaluaciones, Reclasificaciones y Otros Ajustes (g)	Saldo Final del Periodo (h) h=d+e+f+g	Pago de Intereses del Periodo (i)	Pago de Comisiones y demás costos asociados durante el Periodo (j)
1. Deuda Pública (1=A+B)	0.00	0.00	0.00	0.00	0.00	0.00	0.00
A. Corto Plazo (A=a1+a2+a3)	0.00	0.00	0.00	0.00	0.00	0.00	0.00
a1) Instituciones de Crédito	0.00	0.00	0.00	0.00	0.00	0.00	0.00
a2) Títulos y Valores	0.00	0.00	0.00	0.00	0.00	0.00	0.00
a3) Arrendamientos Financieros	0.00	0.00	0.00	0.00	0.00	0.00	0.00
B. Largo Plazo (B=b1+b2+b3)	0.00	0.00	0.00	0.00	0.00	0.00	0.00
b1) Instituciones de Crédito	0.00	0.00	0.00	0.00	0.00	0.00	0.00
b2) Títulos y Valores	0.00	0.00	0.00	0.00	0.00	0.00	0.00
b3) Arrendamientos Financieros	0.00	0.00	0.00	0.00	0.00	0.00	0.00
2. Otros Pasivos	1,934,342.83	0.00	480,180.61	0.00	1,454,162.22	0.00	0.00
3. Total de la Deuda Pública y Otros Pasivos (3=1+2)	1,934,342.83	0.00	480,180.61	0.00	1,454,162.22	0.00	0.00
4. Deuda Contingente 1 (informativo)	0.00	0.00	0.00	0.00	0.00	0.00	0.00
A. Deuda Contingente 1	0.00	0.00	0.00	0.00	0.00	0.00	0.00
B. Deuda Contingente 2	0.00	0.00	0.00	0.00	0.00	0.00	0.00
C. Deuda Contingente XX	0.00	0.00	0.00	0.00	0.00	0.00	0.00
5. Valor de Instrumentos Bono Cupón Cero 2 (Informativo)	0.00	0.00	0.00	0.00	0.00	0.00	0.00
A. Instrumento Bono Cupón Cero 1	0.00	0.00	0.00	0.00	0.00	0.00	0.00
B. Instrumento Bono Cupón Cero 2	0.00	0.00	0.00	0.00	0.00	0.00	0.00
C. Instrumento Bono Cupón Cero XX	0.00	0.00	0.00	0.00	0.00	0.00	0.00

Obligaciones a Corto Plazo (k)	Monto Contratado (l)	Plazo Pactado (m)	Tasa de Interés (n)	Comisiones y Costos Relacionados (o)	Tasa Efectiva (p)
6. Obligaciones a Corto Plazo (Informativo)	0.00		0.00%	0.00	0.00%
A. Crédito 1	0.00		0.00%	0.00	0.00%
B. Crédito 2	0.00		0.00%	0.00	0.00%
C. Crédito XX	0.00		0.00%	0.00	0.00%

UNIVERSIDAD POLITÉCNICA DE LA REGIÓN LAGUNA
Informe Analítico de Obligaciones Diferentes de Financiamientos – LDF
Del 01 de enero al 31 de diciembre de 2021 (b)
(PESOS)

Denominación de las Obligaciones Diferentes de Financiamiento (c)	Fecha del Contrato (d)	Fecha de inicio de operación del proyecto (e)	Fecha de vencimiento (f)	Monto de la inversión pactado (g)	Plazo pactado (h)	Monto promedio mensual del pago de la contraprestación (i)	Monto promedio mensual del pago de la contraprestación correspondiente al pago de inversión (j)	Monto pagado de la inversión al 31 de diciembre de 2021 (k)	Monto pagado de la inversión actualizado al 31 de diciembre de 2021 (l)	Saldo pendiente por pagar de la inversión al 31 de diciembre de 2021 (m = g - l)
A. Asociaciones Público Privadas (APP's) (A=a+b+c+d)										
a) APP 1				0.00		0.00	0.00	0.00	0.00	0.00
b) APP 2				0.00		0.00	0.00	0.00	0.00	0.00
c) APP 3				0.00		0.00	0.00	0.00	0.00	0.00
d) APP XX				0.00		0.00	0.00	0.00	0.00	0.00
B. Otros Instrumentos (B=a+b+c+d)										
a) Otro Instrumento 1				0.00		0.00	0.00	0.00	0.00	0.00
b) Otro Instrumento 2				0.00		0.00	0.00	0.00	0.00	0.00
c) Otro Instrumento 3				0.00		0.00	0.00	0.00	0.00	0.00
d) Otro Instrumento XX				0.00		0.00	0.00	0.00	0.00	0.00
C. Total de Obligaciones Diferentes de Financiamiento (C=A+B)				0.00		0.00	0.00	0.00	0.00	0.00

UNIVERSIDAD POLITÉCNICA DE LA REGIÓN LAGUNA

Balance Presupuestario - LDF

Del 01 de enero al 31 de diciembre de 2021 (b)

(PESOS)

Concepto (c)	Estimado/ Aprobado (d)	Devengado	Recaudado/ Pagado
A. Ingresos Totales (A = A1+A2+A3)	21,529,912.00	20,326,583.93	20,326,583.93
A1. Ingresos de Libre Disposición	21,529,912.00	20,326,583.93	20,326,583.93
A2. Transferencias Federales Etiquetadas	0.00	0.00	0.00
A3. Financiamiento Neto	0.00	0.00	0.00
B. Egresos Presupuestarios¹ (B = B1+B2)	21,529,912.00	20,647,913.65	20,003,925.80
B1. Gasto No Etiquetado (sin incluir Amortización de la Deuda Pública)	21,529,912.00	20,647,913.65	20,003,925.80
B2. Gasto Etiquetado (sin incluir Amortización de la Deuda Pública)	0.00	0.00	0.00
C. Remanentes del Ejercicio Anterior (C = C1 + C2)		322,478.95	322,478.95
C1. Remanentes de Ingresos de Libre Disposición aplicados en el periodo		322,478.95	322,478.95
C2. Remanentes de Transferencias Federales Etiquetadas aplicados en el periodo		0.00	0.00
I. Balance Presupuestario (I = A – B + C)	0.00	1,149.23	645,137.08
II. Balance Presupuestario sin Financiamiento Neto (II = I - A3)	0.00	1,149.23	645,137.08
III. Balance Presupuestario sin Financiamiento Neto y sin Remanentes del Ejercicio Anterior (III= II - C)	0.00	-321,329.72	322,658.13

Concepto	Aprobado	Devengado	Pagado
E. Intereses, Comisiones y Gastos de la Deuda (E = E1+E2)	0.00	0.00	0.00
E1. Intereses, Comisiones y Gastos de la Deuda con Gasto No Etiquetado	0.00	0.00	0.00
E2. Intereses, Comisiones y Gastos de la Deuda con Gasto Etiquetado	0.00	0.00	0.00
IV. Balance Primario (IV = III + E)	0.00	-321,329.72	322,658.13

Concepto	Estimado/ Aprobado	Devengado	Recaudado/ Pagado
F. Financiamiento (F = F1 + F2)	0.00	0.00	0.00
F1. Financiamiento con Fuente de Pago de Ingresos de Libre Disposición	0.00	0.00	0.00
F2. Financiamiento con Fuente de Pago de Transferencias Federales Etiquetadas	0.00	0.00	0.00
G. Amortización de la Deuda (G = G1 + G2)	0.00	0.00	0.00
G1. Amortización de la Deuda Pública con Gasto No Etiquetado	0.00	0.00	0.00
G2. Amortización de la Deuda Pública con Gasto Etiquetado	0.00	0.00	0.00
A3. Financiamiento Neto (A3 = F – G)	0.00	0.00	0.00

Concepto	Estimado/	Devengado	Recaudado/
----------	-----------	-----------	------------

Concepto	Aprobado	Devengado	Pagado
A1. Ingresos de Libre Disposición	21,529,912.00	20,326,583.93	20,326,583.93
A3.1 Financiamiento Neto con Fuente de Pago de Ingresos de Libre Disposición (A3.1 = F1 – G1)	0.00	0.00	0.00
F1. Financiamiento con Fuente de Pago de Ingresos de Libre Disposición	0.00	0.00	0.00
G1. Amortización de la Deuda Pública con Gasto No Etiquetado	0.00	0.00	0.00
B1. Gasto No Etiquetado (sin incluir Amortización de la Deuda Pública)	21,529,912.00	20,647,913.65	20,003,925.80
C1. Remanentes de Ingresos de Libre Disposición aplicados en el periodo		322,478.95	322,478.95
V. Balance Presupuestario de Recursos Disponibles (V = A1 + A3.1 – B 1 + C1)	0.00	1,149.23	645,137.08
VI. Balance Presupuestario de Recursos Disponibles sin Financiamiento Neto (VI = V – A3.1)	0.00	1,149.23	645,137.08

Concepto	Estimado/ Aprobado	Devengado	Recaudado/ Pagado
A2. Transferencias Federales Etiquetadas	0.00	0.00	0.00
A3.2 Financiamiento Neto con Fuente de Pago de Transferencias Federales Etiquetadas (A3.2 = F2 – G2)	0.00	0.00	0.00
F2. Financiamiento con Fuente de Pago de Transferencias Federales Etiquetadas	0.00	0.00	0.00
G2. Amortización de la Deuda Pública con Gasto Etiquetado	0.00	0.00	0.00
B2. Gasto Etiquetado (sin incluir Amortización de la Deuda Pública)	0.00	0.00	0.00
C2. Remanentes de Transferencias Federales Etiquetadas aplicados en el periodo	0.00	0.00	0.00
VII. Balance Presupuestario de Recursos Etiquetados (VII = A2 + A3.2 – B2 + C2)	0.00	0.00	0.00
VIII. Balance Presupuestario de Recursos Etiquetados sin Financiamiento Neto (VIII = VII – A3.2)	0.00	0.00	0.00

f2) Obra Pública en Bienes Propios	0.00	0.00	0.00	0.00	0.00	0.00
f3) Proyectos Productivos y Acciones de Fomento	0.00	0.00	0.00	0.00	0.00	0.00
G. Inversiones Financieras y Otras Provisiones (G=g1+g2+g3+g4+g5+g6+g7)	0.00	0.00	0.00	0.00	0.00	0.00
g1) Inversiones Para el Fomento de Actividades Productivas	0.00	0.00	0.00	0.00	0.00	0.00
g2) Acciones y Participaciones de Capital	0.00	0.00	0.00	0.00	0.00	0.00
g3) Compra de Títulos y Valores	0.00	0.00	0.00	0.00	0.00	0.00
g4) Concesión de Préstamos	0.00	0.00	0.00	0.00	0.00	0.00
g5) Inversiones en Fideicomisos, Mandatos y Otros Análogos	0.00	0.00	0.00	0.00	0.00	0.00
Fideicomiso de Desastres Naturales (Informativo)	0.00	0.00	0.00	0.00	0.00	0.00
g6) Otras Inversiones Financieras	0.00	0.00	0.00	0.00	0.00	0.00
g7) Provisiones para Contingencias y Otras Erogaciones Especiales	0.00	0.00	0.00	0.00	0.00	0.00
H. Participaciones y Aportaciones (H=h1+h2+h3)	0.00	0.00	0.00	0.00	0.00	0.00
h1) Participaciones	0.00	0.00	0.00	0.00	0.00	0.00
h2) Aportaciones	0.00	0.00	0.00	0.00	0.00	0.00
h3) Convenios	0.00	0.00	0.00	0.00	0.00	0.00
I. Deuda Pública (I=i1+i2+i3+i4+i5+i6+i7)	0.00	0.00	0.00	0.00	0.00	0.00
i1) Amortización de la Deuda Pública	0.00	0.00	0.00	0.00	0.00	0.00
i2) Intereses de la Deuda Pública	0.00	0.00	0.00	0.00	0.00	0.00
i3) Comisiones de la Deuda Pública	0.00	0.00	0.00	0.00	0.00	0.00
i4) Gastos de la Deuda Pública	0.00	0.00	0.00	0.00	0.00	0.00
i5) Costo por Coberturas	0.00	0.00	0.00	0.00	0.00	0.00
i6) Apoyos Financieros	0.00	0.00	0.00	0.00	0.00	0.00
i7) Adeudos de Ejercicios Fiscales Anteriores (ADEFAS)	0.00	0.00	0.00	0.00	0.00	0.00
III. Total de Egresos (III = I + II)	21,529,912.00	-853,669.15	20,676,242.85	20,647,913.65	20,003,925.80	28,329.20

UNIVERSIDAD POLITÉCNICA DE LA REGIÓN LAGUNA
Estado Analítico del Ejercicio del Presupuesto de Egresos Detallado - LDF
Clasificación Administrativa
Del 01 de enero al 31 de diciembre de 2021 (b)
(PESOS)

Concepto (c)	Egresos						Subejercicio (e)
	Aprobado (d)	Ampliaciones/ (Reducciones)	Modificado	Devengado	Pagado		
I. Gasto No Etiquetado (I=A+B+C+D+E+F+G+H)	0.00	0.00	0.00	0.00	0.00	0.00	0.00
RECTORIA	434,219.00	-345,519.16	88,699.84	88,699.84	88,699.84	0.00	0.00
ACADEMICO	654,500.00	-53,249.99	601,250.01	601,250.01	601,250.01	0.00	0.00
ADMINISTRACIÓN Y FINANZAS	4,394,185.00	141,705.07	4,535,890.07	4,535,890.07	4,143,837.32	0.00	0.00
MANTENIMIENTO GENERAL	260,000.00	536,010.86	796,010.86	796,010.86	796,010.86	0.00	0.00
PRENSA Y DIFUSIÓN	303,500.00	-283,500.00	20,000.00	0.00	0.00	0.00	20,000.00
RECURSOS HUMANOS	14,475,754.00	-1,115,035.74	13,360,718.26	13,360,718.26	13,146,773.16	0.00	0.00
PLANEACIÓN	165,000.00	-101,195.02	63,804.98	63,804.98	63,804.98	0.00	0.00
SERVICIOS ESCOLARES	99,300.00	422,500.12	521,800.12	521,800.12	521,800.12	0.00	0.00
VINCULACIÓN	134,900.00	80,452.34	215,352.34	208,172.34	208,172.34	0.00	7,180.00
CULTURA Y DEPORTES	118,554.00	-117,404.80	1,149.20	0.00	0.00	0.00	1,149.20
EXTENSIÓN	127,500.00	-127,500.00	0.00	0.00	0.00	0.00	0.00
SISTEMAS	362,500.00	109,067.17	471,567.17	471,567.17	433,577.17	0.00	0.00
II. Gasto Etiquetado (II=A+B+C+D+E+F+G+H)	0.00	0.00	0.00	0.00	0.00	0.00	0.00
A. Dependencia o Unidad Administrativa 1	0.00	0.00	0.00	0.00	0.00	0.00	0.00
B. Dependencia o Unidad Administrativa 2	0.00	0.00	0.00	0.00	0.00	0.00	0.00
C. Dependencia o Unidad Administrativa 3	0.00	0.00	0.00	0.00	0.00	0.00	0.00
D. Dependencia o Unidad Administrativa 4	0.00	0.00	0.00	0.00	0.00	0.00	0.00
E. Dependencia o Unidad Administrativa 5	0.00	0.00	0.00	0.00	0.00	0.00	0.00
F. Dependencia o Unidad Administrativa 6	0.00	0.00	0.00	0.00	0.00	0.00	0.00
G. Dependencia o Unidad Administrativa 7	0.00	0.00	0.00	0.00	0.00	0.00	0.00
H. Dependencia o Unidad Administrativa xx	0.00	0.00	0.00	0.00	0.00	0.00	0.00
III. Total de Egresos (III = I + II)	21,529,912.00	-853,669.15	20,676,242.85	20,647,913.65	20,003,925.80	28,329.20	28,329.20

UNIVERSIDAD POLITÉCNICA DE LA REGIÓN LAGUNA
Estado Analítico del Ejercicio del Presupuesto de Egresos Detallado - LDF
Clasificación Administrativa
Del 01 de enero al 31 de diciembre de 2021 (b)
(PESOS)

Concepto (c)	Egresos						Subejercicio (e)
	Aprobado (d)	Ampliaciones/ (Reducciones)	Modificado	Devengado	Pagado		
I. Gasto No Etiquetado (I=A+B+C+D+E+F+G+H)	0.00	0.00	0.00	0.00	0.00	0.00	0.00
RECTORIA	434,219.00	-345,519.16	88,699.84	88,699.84	88,699.84	88,699.84	0.00
ACADEMICO	654,500.00	-53,249.99	601,250.01	601,250.01	601,250.01	601,250.01	0.00
ADMINISTRACIÓN Y FINANZAS	4,394,185.00	141,705.07	4,535,890.07	4,535,890.07	4,143,837.32	4,143,837.32	0.00
MANUTENIMIENTO GENERAL	260,000.00	536,010.86	796,010.86	796,010.86	796,010.86	796,010.86	0.00
PRENSA Y DIFUSIÓN	303,500.00	-283,500.00	20,000.00	0.00	0.00	0.00	20,000.00
RECURSOS HUMANOS	14,475,754.00	-1,115,035.74	13,360,718.26	13,360,718.26	13,146,773.16	13,146,773.16	0.00
PLANEACIÓN	165,000.00	-101,195.02	63,804.98	63,804.98	63,804.98	63,804.98	0.00
SERVICIOS ESCOLARES	99,300.00	422,500.12	521,800.12	521,800.12	521,800.12	521,800.12	0.00
VINCULACIÓN	134,900.00	80,452.34	215,352.34	208,172.34	208,172.34	208,172.34	7,180.00
CULTURA Y DEPORTES	118,554.00	-117,404.80	1,149.20	0.00	0.00	0.00	1,149.20
EXTENSIÓN	127,500.00	-127,500.00	0.00	0.00	0.00	0.00	0.00
SISTEMAS	362,500.00	109,067.17	471,567.17	471,567.17	433,577.17	433,577.17	0.00
II. Gasto Etiquetado (II=A+B+C+D+E+F+G+H)	0.00	0.00	0.00	0.00	0.00	0.00	0.00
A. Dependencia o Unidad Administrativa 1	0.00	0.00	0.00	0.00	0.00	0.00	0.00
B. Dependencia o Unidad Administrativa 2	0.00	0.00	0.00	0.00	0.00	0.00	0.00
C. Dependencia o Unidad Administrativa 3	0.00	0.00	0.00	0.00	0.00	0.00	0.00
D. Dependencia o Unidad Administrativa 4	0.00	0.00	0.00	0.00	0.00	0.00	0.00
E. Dependencia o Unidad Administrativa 5	0.00	0.00	0.00	0.00	0.00	0.00	0.00
F. Dependencia o Unidad Administrativa 6	0.00	0.00	0.00	0.00	0.00	0.00	0.00
G. Dependencia o Unidad Administrativa 7	0.00	0.00	0.00	0.00	0.00	0.00	0.00
H. Dependencia o Unidad Administrativa xx	0.00	0.00	0.00	0.00	0.00	0.00	0.00
III. Total de Egresos (III = I + II)	21,529,912.00	-853,669.15	20,676,242.85	20,647,913.65	20,003,925.80	28,329.20	28,329.20

c1) Asuntos Económicos Comerciales y Laborales en General	0.00	0.00	0.00	0.00	0.00	0.00
c2) Agropecuaria, Silvicultura, Pesca y Caza	0.00	0.00	0.00	0.00	0.00	0.00
c3) Combustibles y Energía	0.00	0.00	0.00	0.00	0.00	0.00
c4) Minería, Manufacturas y Construcción	0.00	0.00	0.00	0.00	0.00	0.00
c5) Transporte	0.00	0.00	0.00	0.00	0.00	0.00
c6) Comunicaciones	0.00	0.00	0.00	0.00	0.00	0.00
c7) Turismo	0.00	0.00	0.00	0.00	0.00	0.00
c8) Ciencia, Tecnología e Innovación	0.00	0.00	0.00	0.00	0.00	0.00
c9) Otras Industrias y Otros Asuntos Económicos	0.00	0.00	0.00	0.00	0.00	0.00
D. Otras No Clasificadas en Funciones Anteriores (D=d1+d2+d3+d4)	0.00	0.00	0.00	0.00	0.00	0.00
d1) Transacciones de la Deuda Publica / Costo Financiero de la Deuda	0.00	0.00	0.00	0.00	0.00	0.00
d2) Transferencias, Participaciones y Aportaciones Entre Diferentes Niveles y Órdenes de Gobierno	0.00	0.00	0.00	0.00	0.00	0.00
d3) Saneamiento del Sistema Financiero	0.00	0.00	0.00	0.00	0.00	0.00
d4) Adeudos de Ejercicios Fiscales Anteriores	0.00	0.00	0.00	0.00	0.00	0.00
III. Total de Egresos (III = I + II)	21,529,912.00	-853,669.15	20,676,242.85	20,647,913.65	20,003,925.80	28,329.20

UNIVERSIDAD POLITÉCNICA DE LA REGIÓN LAGUNA
Estado Analítico del Ejercicio del Presupuesto de Egresos Detallado - LDF
Clasificación de Servicios Personales por Categoría
Del 01 de enero al 31 de diciembre de 2021 (b)
(PESOS)

Concepto (c)	Egresos						Subejercicio (e)
	Aprobado (d)	Ampliaciones/ (Reducciones)	Modificado	Devengado	Pagado		
I. Gasto No Etiquetado (I=A+B+C+D+E+F)	14,108,254.00	-1,051,932.84	13,056,321.16	13,056,321.16	12,842,376.06	0.00	
A. Personal Administrativo y de Servicio Público	14,108,254.00	-1,051,932.84	13,056,321.16	13,056,321.16	12,842,376.06	0.00	
B. Magisterio	0.00	0.00	0.00	0.00	0.00	0.00	
C. Servicios de Salud (C=c1+c2)	0.00	0.00	0.00	0.00	0.00	0.00	
c1) Personal Administrativo	0.00	0.00	0.00	0.00	0.00	0.00	
c2) Personal Médico, Paramédico y afín	0.00	0.00	0.00	0.00	0.00	0.00	
D. Seguridad Pública	0.00	0.00	0.00	0.00	0.00	0.00	
E. Gastos asociados a la implementación de nuevas leyes federales o reformas a las mismas (E = e1 + e2)	0.00	0.00	0.00	0.00	0.00	0.00	
e1) Nombre del Programa o Ley 1	0.00	0.00	0.00	0.00	0.00	0.00	
e2) Nombre del Programa o Ley 2	0.00	0.00	0.00	0.00	0.00	0.00	
F. Sentencias laborales definitivas	0.00	0.00	0.00	0.00	0.00	0.00	
II. Gasto Etiquetado (II=A+B+C+D+E+F)	0.00	0.00	0.00	0.00	0.00	0.00	
A. Personal Administrativo y de Servicio Público	0.00	0.00	0.00	0.00	0.00	0.00	
B. Magisterio	0.00	0.00	0.00	0.00	0.00	0.00	
C. Servicios de Salud (C=c1+c2)	0.00	0.00	0.00	0.00	0.00	0.00	
c1) Personal Administrativo	0.00	0.00	0.00	0.00	0.00	0.00	
c2) Personal Médico, Paramédico y afín	0.00	0.00	0.00	0.00	0.00	0.00	
D. Seguridad Pública	0.00	0.00	0.00	0.00	0.00	0.00	
E. Gastos asociados a la implementación de nuevas leyes federales o reformas a las mismas (E = e1 + e2)	0.00	0.00	0.00	0.00	0.00	0.00	
e1) Nombre del Programa o Ley 1	0.00	0.00	0.00	0.00	0.00	0.00	
e2) Nombre del Programa o Ley 2	0.00	0.00	0.00	0.00	0.00	0.00	
F. Sentencias laborales definitivas	0.00	0.00	0.00	0.00	0.00	0.00	
III. Total del Gasto en Servicios Personales (III = I + II)	14,108,254.00	-1,051,932.84	13,056,321.16	13,056,321.16	12,842,376.06	0.00	

**REPORTE DE LAS ACCIONES REALIZADAS
POR EL ENTE PÚBLICO, PARA LA
RECUPERACIÓN DEL BALANCE
PRESUPUESTARIO DE RECURSOS
DISPONIBLES SOSTENIBLE**


El Poder Ejecutivo a través de la secretaría de finanzas, reportará en los términos del artículo 6 de la Ley de Disciplina Financiera de las Entidades Federativas y los Municipios, **el avance de las acciones**, hasta en tanto se recupere el presupuesto sostenible de recursos disponibles, y en caso de que no le aplique deberá manifestarlo (*formato libre*).

UNIVERSIDAD POLITÉCNICA DE LA REGIÓN LAGUNA

REPORTE DE LAS ACCIONES REALIZADAS POR EL ENTE PÚBLICO, PARA LA RECUPERACIÓN DEL BALANCE PRESUPUESTARIO DE RECURSOS DISPONIBLES SOSTENIBLE

Del 01 de enero al 31 de diciembre de 2021 (b)

LA UNIVERSIDAD POLITÉCNICA DE LA REGIÓN LAGUNA TIENE UN BALANCE PRESUPUESTARIO SOSTENIBLE. NO HAY ACCIONES QUE REALIZAR, POR LO TANTO TAMPOCO ACCIONES QUE REPORTAR.




**INFORMAR LA FUENTE DE LOS INGRESOS
CON LA QUE SE HAYA PAGADO EL NUEVO
GASTO (AUMENTO O CREACIÓN DE GASTO
DEL PRESUPUESTO DE EGRESOS),
DISTINGUIENDO EL GASTO ETIQUETADO Y
NO ETIQUETADO**

De conformidad con el artículo 8 de la Ley de Disciplina Financiera de las Entidades Federativas y los Municipios, toda propuesta de aumento o creación de gasto del Presupuesto de Egresos, deberá acompañarse con la correspondiente iniciativa de ingreso o compensarse con reducciones en otras previsiones de gasto.

No procederá pago alguno que no esté comprendido en el Presupuesto de Egresos, determinado por ley posterior o con cargo a Ingresos excedentes. **La Entidad Federativa deberá revelar en la cuenta pública y en los informes que periódicamente entreguen a la Legislatura local, la fuente de ingresos con la que se haya pagado el nuevo gasto, distinguiendo el Gasto etiquetado y no etiquetado.**

<p>UNIVERSIDAD POLITÉCNICA DE LA REGIÓN LAGUNA INFORMAR LA FUENTE DE LOS INGRESOS CON LA QUE SE HAYA PAGADO EL NUEVO GASTO (AUMENTO O CREACIÓN DE GASTO DEL PRESUPUESTO DE EGRESOS), DISTINGUIENDO EL GASTO ETIQUETADO Y NO ETIQUETADO Del 01 de enero al 31 de diciembre de 2021 (b)</p>
<p>LA UNIVERSIDAD POLITÉCNICA DE LA REGIÓN LAGUNA ES UN ORGANISMO PUBLICO DESCENTRALIZADO DE COAHUILA. ÉSTE FORMATO NO LE APLICA</p>




**LA INFORMACIÓN RELATIVA AL
CUMPLIMIENTO DE LOS CONVENIOS
CELEBRADOS, EN TÉRMINOS DEL
CAPÍTULO IV DE LA LEY DE DISCIPLINA
FINANCIERA DE LAS ENTIDADES
FEDERATIVAS Y LOS MUNICIPIOS**

De conformidad con el Capítulo IV de la Ley de Disciplina Financiera de las Entidades Federativas y los Municipios, el Ejecutivo Federal por conducto de la Secretaría, podrá otorgar la garantía del Gobierno Federal a las Obligaciones constitutivas de Deuda Pública de los Estados y los Municipios.

UNIVERSIDAD POLITÉCNICA DE LA REGIÓN LAGUNA
LA INFORMACIÓN RELATIVA AL CUMPLIMIENTO DE LOS CONVENIOS CELEBRADOS, EN
TÉRMINOS DEL CAPÍTULO IV DE LA LEY DE DISCIPLINA FINANCIERA DE LAS ENTIDADES
FEDERATIVAS Y LOS MUNICIPIOS
Del 01 de enero al 31 de diciembre de 2021 (b)

LA UNIVERSIDAD POLITÉCNICA DE LA REGIÓN LAGUNA ES UN
ORGANISMO PUBLICO DESCENTRALIZADO DE COAHUILA.
ÉSTE FORMATO NO LE APLICA



UNIVERSIDAD POLITÉCNICA DE LA REGIÓN LAGUNA
 Guía de Cumplimiento de la Ley de Disciplina Financiera de las Entidades Federativas y Municipios
 Del 01 de enero al 31 de diciembre de 2021

Indicadores de Observancia (c)	Implementación		Resultado		Fundamento (h)	Comentarios (i)	
	Mecanismo de Verificación (d)	SI	NO	Fecha estimada de cumplimiento (e)			Monto o valor (f)
A. INDICADORES PRESUPUESTARIOS CUANTITATIVOS							
1 Balance Presupuestario Sostenible (l)							
a. Propuesto	Iniciativa de Ley de Ingresos y Proyecto de Presupuesto de Egresos				0.00	pesos	Art. 6 y 19 de la LDF
b. Estimado/Aprobado	Ley de Ingresos y Presupuesto de Egresos				-	pesos	Art. 6 y 19 de la LDF
c. Derivado	Cuenta Pública / Formato 4 LDF				1,149.23	pesos	Art. 6 y 19 de la LDF
2 Balance Presupuestario de Recursos Disponibles Sostenible (k)							
a. Propuesto	Iniciativa de Ley de Ingresos y Proyecto de Presupuesto de Egresos				-	pesos	Art. 6 y 19 de la LDF
b. Estimado/Aprobado	Ley de Ingresos y Presupuesto de Egresos				-	pesos	Art. 6 y 19 de la LDF
c. Derivado	Cuenta Pública / Formato 4 LDF				1,149.23	pesos	Art. 6 y 19 de la LDF
3 Financiamiento Neto dentro del Techo de Financiamiento Neto (l)							
a. Propuesto	Iniciativa de Ley de Ingresos				0.00	pesos	Art. 6, 19 y 46 de la LDF
b. Estimada	Ley de Ingresos				0.00	pesos	Art. 6, 19 y 46 de la LDF
c. Derivado	Cuenta Pública / Formato 4 LDF				0.00	pesos	Art. 6, 19 y 46 de la LDF
4 Recursos destinados a la atención de desastres naturales							
a. Asignación al rubro para desastres naturales (m)	Reporte Tim. Formato 6 a)				0.00	pesos	Art. 9 de la LDF
a.2 Pagado	Cuenta Pública / Formato 6 a)				0.00	pesos	Art. 9 de la LDF
b. Aportación prometida realizada por la Entidad Federativa durante los 5 ejercicios previos, para infraestructura dañada por desastres naturales (n)	Autorizaciones de recursos aprobados por el FONDEN				0.00	pesos	Art. 9 de la LDF
c. Saldo del fideicomiso para desastres naturales (o)	Cuenta Pública / Auxiliar de Cuentas				0.00	pesos	Art. 9 de la LDF
d. Costo promedio de los últimos 5 ejercicios de la reconstrucción de infraestructura dañada por desastres naturales (p)	Autorizaciones de recursos aprobados por el FONDEN				0.00	pesos	Art. 9 de la LDF
5 Techo para servicios personales (q)							
a. Asignación en el Presupuesto de Egresos	Reporte Tim. Formato 6 d)				14,108,264.00	pesos	Art. 10 y 21 de la LDF
b. Derivado	Reporte Tim. Formato 6 d)				13,056,371.16	pesos	Art. 13 fracc. V y 21 de la LDF
6 Previsiones de gasto para compromisos de pago derivados de APPs (r)							
a. Asignación en el Presupuesto de Egresos	Presupuesto de Egresos				0.00	pesos	Art. 11 y 21 de la LDF
7 Techo de ADEFAS para el ejercicio fiscal (s)							
a. Propuesto	Proyecto de Presupuesto de Egresos				0.00	pesos	Art. 12 y 20 de la LDF
b. Aprobado	Reporte Tim. Formato 6 a)				0.00	pesos	Art. 12 y 20 de la LDF
c. Derivado	Cuenta Pública / Formato 6 a)				0.00	pesos	Art. 12 y 20 de la LDF
B. INDICADORES CUALITATIVOS							
1 Iniciativa de Ley de Ingresos y Proyecto de Presupuesto de Egresos							
a. Objetivos anuales, estrategias y metas para el ejercicio fiscal (t)	Iniciativa de Ley de Ingresos y Proyecto de Presupuesto de Egresos						Art. 5 y 18 de la LDF
b. Pautas o acciones de ejecución para el ejercicio fiscal (u)	Iniciativa de Ley de Ingresos y Proyecto de Presupuesto de Egresos / Formatos 7 a), y) y v)						Art. 5 y 18 de la LDF
c. Descripción de riesgos relevantes y propuestas de acción para enfrentarlos (v)	Iniciativa de Ley de Ingresos y Proyecto de Presupuesto de Egresos						Art. 5 y 18 de la LDF
d. Resultados de ejercicios fiscales anteriores y el ejercicio fiscal en cuestión (w)	Iniciativa de Ley de Ingresos y Proyecto de Presupuesto de Egresos / Formatos 7 c) y d)						Art. 5 y 18 de la LDF
e. Estudio equitativo de las pensiones de sus trabajadores (x)	Proyecto de Presupuesto de Egresos / Formato 8						Art. 5 y 18 de la LDF
2 Balance Presupuestario de Recursos Disponibles, en caso de ser negativo							

