



ACUSE

"2023, Año de Francisco I. Madero, Apóstol de la Democracia"

Coahuila de Zaragoza

UNIVERSIDAD POLITÉCNICA DE LA REGIÓN LAGUNA

DIP. EDUARDO OLMOS CASTRO PRESIDENTE DE LA JUNTA DE GOBIERNO DEL CONGRESO DEL ESTADO DE COAHUILA PRESENTE.-

UNIVERSIDAD POLITÉCNICA DE LA REGIÓN LAGUNA

En cumplimiento al artículo 16,18, 21 y demás relativos de la Ley de Rendición de Cuentas y Fiscalización Superior del Estado de Coahuila, tengo a bien presentar ante H. Autoridad Cuadernillo y CD, del Tercer avance de gestión de la cuenta pública 2023, la cual contiene:

Oficio: Tercer avance de gestión de la Cuenta pública 2023

Folio: UPRLO/0643/2023

Lugar: San Pedro de las Colonias, Coahuila de Zaragoza.


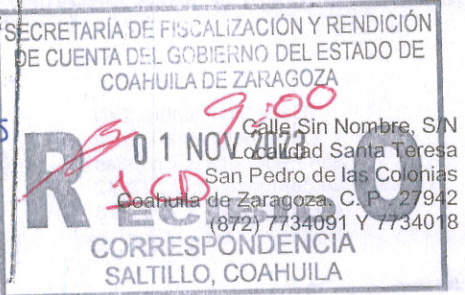
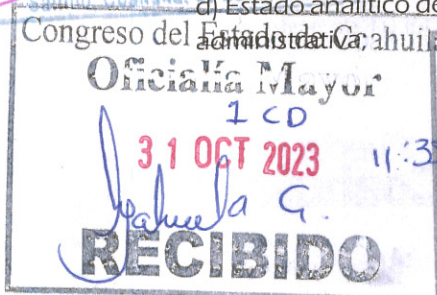
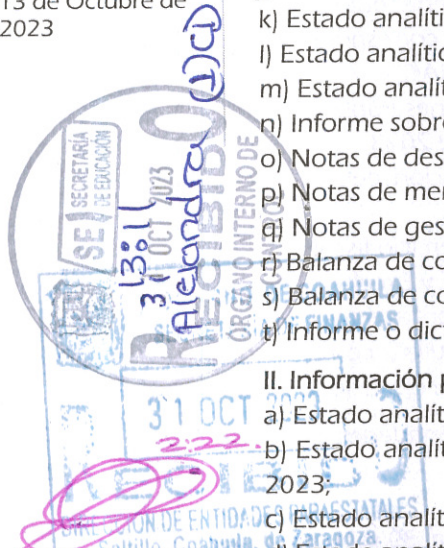
Fecha: 13 de Octubre de 2023


I. Información contable

- a) Estado de situación financiera al 30 septiembre 2023; (comparativo al 31 diciembre del ejercicio anterior)
b) Estado de actividades del 3er trimestre 2023; (comparativo con el 3er trimestre del ejercicio anterior)
c) Estado de actividades acumulado del 01 enero al 30 septiembre 2023; (comparativo con el periodo del 01 de enero al 30 septiembre 2023 del ejercicio anterior)
d) Estado de variación en la hacienda pública del tercer trimestre de 2023;
e) Estado de variación en la hacienda pública del 01 de enero al 30 septiembre 2023;
f) Estado de cambios en la situación financiera del tercer trimestre de 2023;
g) Estado de cambios en la situación financiera del 01 de enero al 30 septiembre 2023;
h) Estado de flujos de efectivo del 3er trimestre de 2023; (comparativo con el 3er trimestre de 2022)
i) Estado de flujos de efectivo del 01 enero al 30 septiembre 2023; (comparativo con el ejercicio anterior)
j) Estado analítico del activo del tercer trimestre de 2023;
k) Estado analítico del activo del 01 de enero al 30 septiembre 2023;
l) Estado analítico de la deuda y otros pasivos del tercer trimestre de 2023;
m) Estado analítico de la deuda y otros pasivos del 01 de enero al 30 septiembre 2023;
n) Informe sobre pasivos contingentes al 30 septiembre 2023; (formato libre)
o) Notas de desglose a los estados financieros; (23 notas)
p) Notas de memoria a los estados financieros del 01 de enero al 30 septiembre 2023; (2 notas)
q) Notas de gestión administrativa a los estados financieros del tercer trimestre de 2023; (16 notas)
r) Balanza de comprobación al 4o nivel (cuenta) del 3er trimestre 2023;
s) Balanza de comprobación al 4o nivel (cuenta), acumulada del 01 enero al 30 septiembre 2023; e
t) Informe o dictamen de los profesionales de auditoría independientes.

II. Información presupuestaria

- a) Estado analítico de ingresos, en clasificación económica, del 01 de enero al 30 septiembre 2023;
b) Estado analítico de ingresos, clasif. por fuentes de financiamiento, del 01 enero al 30 septiembre 2023;
c) Estado analítico de ingresos, clasif. por rubros de ingresos, del 01 enero al 30 septiembre 2023;
d) Estado analítico del ejercicio del presupuesto de egresos del 01 enero al 30 septiembre 2023, clasif.





Coahuila  
de Zaragoza

- e) Estado analítico del ejercicio del presupuesto de egresos del 01 de enero al 30 septiembre 2023, por clasificación económica;
- f) Estado analítico del ejercicio del presupuesto de egresos del 01 de enero al 30 septiembre 2023, por clasificación por objeto del gasto;
- g) Estado analítico del ejercicio del presupuesto de egresos del 01 de enero al 30 septiembre 2023, por clasificación funcional;
- h) Endeudamiento neto, financiamiento menos amortización del 01 de enero al 30 septiembre 2023;
- i) Intereses de la deuda del 01 de enero al 30 septiembre 2023; y
- j) Un flujo de fondos de todas las operaciones del 01 de enero al 30 septiembre 2023.

### III. Información programática

- a) Gasto por categoría programática del 01 de enero al 30 septiembre 2023;
- b) Programas y proyectos de inversión del 01 de enero al 30 septiembre 2023;
- c) La relación de sus programas presupuestarios con sus respectivos indicadores para resultados;
- d) El cumplimiento de los objetivos, metas y satisfacción de necesidades proyectados;
- e) El programa anual de evaluaciones correspondiente al ejercicio fiscal 2023; y
- f) Los resultados de la evaluación del desempeño de los programas de la entidad federativa, así como los vinculados al ejercicio de los recursos federales que les hayan sido transferidos.

### IV. Información adicional

- a) La relación de bienes muebles que componen su patrimonio al 30 septiembre 2023, de conformidad con la estructura del formato emitido por el CONAC;
- b) La relación de bienes inmuebles que componen su patrimonio al 30 septiembre 2023, de conformidad con la estructura del formato emitido por el CONAC;
- c) La relación de las cuentas bancarias productivas específicas, en las cuales se depositaron los recursos federales transferidos, de conformidad con la estructura del formato emitido por el CONAC;
- d) El reporte de los esquemas bursátiles y de coberturas financieras del ente público;
- e) La información respecto al ejercicio y destino del gasto federalizado, correspondiente al ejercicio 2023, de conformidad con la estructura del formato emitido por el CONAC;
- f) El informe sobre la situación que guardan los proyectos de Asociaciones Público Privadas (APP) y el avance de los proyectos APP correspondientes, durante el ejercicio de 2023;
- g) El archivo electrónico en formato .BAK que comprende la información del 01 de enero al 30 septiembre 2023;
- h) El cuadernillo del informe de la Cuenta Pública correspondiente al ejercicio fiscal 2023 entregado al Congreso del Estado de Coahuila, y en archivo digital en formato PDF y Excel;
- i) Las conciliaciones bancarias al 30 septiembre 2023, debidamente autorizadas; y
- j) El acuse generado por el software administrativo “Mirador Coahuila”, correspondiente a la recepción de información digital de la Cuenta Pública correspondiente al ejercicio fiscal 2023.

### V. Información derivada de la Ley de Disciplina Financiera de las Entidades Federativas y los Municipios

- a) Estado de situación financiera detallado al 30 septiembre 2023;
- b) Informe analítico de la deuda pública y otros pasivos del 01 de enero al 30 septiembre 2023;
- c) Informe analítico de obligaciones diferentes de financiamientos del 01 de enero al 30 septiembre 2023;



Coahuila  
de Zaragoza

- d) Balance presupuestario del 01 de enero al 30 septiembre 2023;
- e) Estado analítico de ingresos detallado del 01 de enero al 30 septiembre 2023;
- f) Estado analítico del ejercicio del presupuesto de egresos detallado del 01 de enero al 30 septiembre 2023, por clasificación por objeto del gasto;
- g) Estado analítico del ejercicio del presupuesto de egresos detallado del 01 de enero al 30 septiembre 2023, por clasificación administrativa;
- h) Estado analítico del ejercicio del presupuesto de egresos detallado del 01 de enero al 30 septiembre 2023, por clasificación funcional;
- i) Estado analítico del ejercicio del presupuesto de egresos detallado del 01 de enero al 30 septiembre 2023, por clasificación de servicios personales por categoría;
- j) El Poder Ejecutivo a través de la secretaría de finanzas, reportará en los términos del artículo 6 de la Ley de Disciplina Financiera de las Entidades Federativas y los Municipios, el avance de las acciones, hasta en tanto se recupere el presupuesto sostenible de recursos disponibles, y en caso de que no le aplique deberá manifestarlo;
- k) La fuente de los ingresos con la que se haya pagado el nuevo gasto (aumento o creación de gasto del Presupuesto de Egresos), distinguiendo el gasto etiquetado y no etiquetado;
- l) La información relativa al cumplimiento de los convenios celebrados con la Secretaría de Hacienda y Crédito Público, en términos del Capítulo IV de la Ley de Disciplina Financiera de las Entidades Federativas y los Municipios; y
- m) Guía de cumplimiento de la Ley de Disciplina Financiera de las Entidades Federativas y los Municipios del 01 de enero al 30 septiembre 2023.

Quedo a sus distinguidas órdenes, agradeciendo de antemano sus atenciones.

ATENTAMENTE  
“SER, SABER Y HACER, PARA CRECER”

  
SEDU  
SECRETARÍA DE EDUCACIÓN  
Subsecretaría de Educación Superior  
Universidad Politécnica de la Región Laguna  
RECTORÍA

  
PROF. DEMETRIO ANTONIO ZÚÑIGA SÁNCHEZ  
RECTOR  
UNIVERSIDAD POLITÉCNICA DE LA REGIÓN LAGUNA

DZS/fml 

Ccp - Lic. Francisco Saracho Navarro.-Secretario de educación del estado de Coahuila  
C.P. Manuel Ramírez Briones.-Auditoría Superior del estado de Coahuila  
Lic. Blas José Flores Dávila.-Secretario de Finanzas del estado de Coahuila  
Lic. Teresa Guajardo Berlanga.-Secretaría de fiscalización y rendición de cuentas del estado de Coahuila  
Dr. Francisco Manuel Osorio Morales.-Subsecretario de educación media y superior del estado de Coahuila

Calle Sin Nombre, S/N  
Localidad Santa Teresa  
San Pedro de las Colonias  
Coahuila de Zaragoza. C. P . 27942  
(872) 7734091 Y 7734018

¡Fuerte,  
Coahuila) es!

| UNIVERSIDAD POLITÉCNICA DE LA REGIÓN LAGUNA   |                     |                     |
|---|---------------------|---------------------|
| Estado de Actividades   |                     |                     |
| Del 01 de julio al 30 de septiembre de 2023 y 2022  |                     |                     |
| (Cifras en Pesos)   |                     |                     |
| Concepto  | 2023                | 2022                |
| <b>INGRESOS Y OTROS BENEFICIOS</b>  |                     |                     |
| <b>Ingresos de Gestión</b>  | <b>1,793,404.00</b> | <b>2,162,271.96</b> |
| Impuestos   | 0.00                | 0.00                |
| Cuotas y Aportaciones de Seguridad Social   | 0.00                | 0.00                |
| Contribuciones de Mejoras   | 0.00                | 0.00                |
| Derechos  | 0.00                | 0.00                |
| Productos   | 0.00                | 132.96              |
| Aprovechamientos  | 0.00                | 0.00                |
| Ingresos por Venta de Bienes y Prestación de Servicios  | 1,793,404.00        | 2,162,139.00        |
| <b>Participaciones, Aportaciones, Convenios, Incentivos Derivados de la Colaboración Fiscal, Fondos Distintos de Aportaciones, Transferencias, Asignaciones, Subsidios y Subvenciones, y Pensiones y Jubilaciones</b> | <b>4,315,340.26</b> | <b>4,195,546.98</b> |
| Participaciones, Aportaciones, Convenios, Incentivos Derivados de la Colaboración Fiscal y Fondos Distintos de Aportaciones   | 4,315,340.26        | 4,195,546.98        |
| Transferencias, Asignaciones, Subsidios y Subvenciones, y Pensiones y Jubilaciones  | 0.00                | 0.00                |
| <b>Otros Ingresos y Beneficios</b>  | <b>24,085.62</b>    | <b>12,951.40</b>    |
| Ingresos Financieros  | 24,085.62           | 12,951.40           |
| Incremento por Variación de Inventarios   | 0.00                | 0.00                |
| Disminución del Exceso de Estimaciones por Pérdida o Deterioro u Obsolescencia  | 0.00                | 0.00                |
| Disminución del Exceso de Provisiones   | 0.00                | 0.00                |
| Otros Ingresos y Beneficios Varios  | 0.00                | 0.00                |
| <b>Total de Ingresos y Otros Beneficios</b>   | <b>6,132,829.88</b> | <b>6,370,770.34</b> |
| <b>GASTOS Y OTRAS PÉRDIDAS</b>  |                     |                     |
| <b>Gastos de Funcionamiento</b>   | <b>5,364,327.31</b> | <b>5,105,597.69</b> |
| Servicios Personales  | 3,200,689.53        | 3,426,614.68        |
| Materiales y Suministros  | 426,600.96          | 139,887.40          |
| Servicios Generales   | 1,737,036.82        | 1,539,095.61        |
| <b>Transferencias, Asignaciones, Subsidios y Otras Ayudas</b>   | <b>201,690.00</b>   | <b>116,280.00</b>   |
| Transferencias Internas y Asignaciones al Sector Público  | 0.00                | 0.00                |
| Transferencias al Resto del Sector Público  | 0.00                | 0.00                |
| Subsidios y Subvenciones  | 0.00                | 0.00                |
| Ayudas Sociales   | 201,690.00          | 116,280.00          |
| Pensiones y Jubilaciones  | 0.00                | 0.00                |
| Transferencias a Fideicomisos, Mandatos y Contratos Análogos  | 0.00                | 0.00                |
| Transferencias a la Seguridad Social  | 0.00                | 0.00                |
| Donativos   | 0.00                | 0.00                |
| Transferencias al Exterior  | 0.00                | 0.00                |
| <b>Participaciones y Aportaciones</b>   | <b>0.00</b>         | <b>0.00</b>         |
| Participaciones   | 0.00                | 0.00                |
| Aportaciones  | 0.00                | 0.00                |
| Convenios   | 0.00                | 0.00                |
| <b>Intereses, Comisiones y Otros Gastos de la Deuda Pública</b>   | <b>0.00</b>         | <b>0.00</b>         |
| Intereses de la Deuda Pública   | 0.00                | 0.00                |
| Comisiones de la Deuda Pública  | 0.00                | 0.00                |
| Gastos de la Deuda Pública  | 0.00                | 0.00                |
| Costo por Coberturas  | 0.00                | 0.00                |
| Aposos Financieros  | 0.00                | 0.00                |
| <b>Otros Gastos y Pérdidas Extraordinarias</b>  | <b>0.00</b>         | <b>0.00</b>         |
| Estimaciones, Depreciaciones, Deterioros, Obsolescencia y Amortizaciones  | 0.00                | 0.00                |
| Provisiones   | 0.00                | 0.00                |
| Disminución de Inventarios  | 0.00                | 0.00                |
| Otros Gastos  | 0.00                | 0.00                |
| <b>Inversión Pública</b>  | <b>0.00</b>         | <b>0.00</b>         |
| Inversión Pública no Capitalizable  | 0.00                | 0.00                |
| <b>Total de Gastos y Otras Pérdidas</b>   | <b>5,566,017.31</b> | <b>5,221,877.69</b> |
| <b>Resultados del Ejercicio (Ahorro/Desahorro)</b>  | <b>566,812.57</b>   | <b>1,148,892.65</b> |

Nota de Gestión Administrativa 17

"Bajo protesta de decir verdad declaramos que los Estados Financieros y sus notas, son razonablemente correctos y son responsabilidad del emisor"

Realizó

C.P. FERNANDO MARTÍNEZ LEÑOS  
Director de Administración y Finanzas

Autorizó


PROF. DEMETRIO ANTONIO ZÚÑIGA SÁNCHEZ  
Rector

| UNIVERSIDAD POLITÉCNICA DE LA REGIÓN LAGUNA   |                      |                      |
|---|----------------------|----------------------|
| Estado de Actividades   |                      |                      |
| Del 01 de enero al 30 de septiembre de 2023 y 2022  |                      |                      |
| (Cifras en Pesos)   |                      |                      |
| Concepto  | 2023                 | 2022                 |
| <b>INGRESOS Y OTROS BENEFICIOS</b>  | <b>4,779,954.00</b>  | <b>4,895,759.06</b>  |
| <b>Ingresos de Gestión</b>  | <b>0.00</b>          | <b>0.00</b>          |
| Impuestos   | 0.00                 | 0.00                 |
| Cuotas y Aportaciones de Seguridad Social   | 0.00                 | 0.00                 |
| Contribuciones de Mejoras   | 0.00                 | 0.00                 |
| Derechos  | 0.00                 | 0.00                 |
| Productos   | 0.00                 | 0.00                 |
| Aprovechamientos  | 0.00                 | 0.00                 |
| Ingresos por Venta de Bienes y Prestación de Servicios  | 4,779,954.00         | 4,895,759.06         |
| <b>Participaciones, Aportaciones, Convenios, Incentivos Derivados de la Colaboración Fiscal, Fondos Distintos de Aportaciones, Transferencias, Asignaciones, Subsidios y Subvenciones, y Pensiones y Jubilaciones</b> | <b>14,343,111.08</b> | <b>16,545,435.88</b> |
| Participaciones, Aportaciones, Convenios, Incentivos Derivados de la Colaboración Fiscal y Fondos Distintos de Aportaciones   | 14,343,111.08        | 16,545,435.88        |
| Transferencias, Asignaciones, Subsidios y Subvenciones, y Pensiones y Jubilaciones  | 0.00                 | 0.00                 |
| <b>Otros Ingresos y Beneficios</b>  | <b>69,080.69</b>     | <b>37,803.56</b>     |
| Ingresos Financieros  | 69,080.69            | 37,803.56            |
| Incremento por Variación de Inventarios   | 0.00                 | 0.00                 |
| Disminución del Exceso de Estimaciones por Pérdida o Deterioro u Obsolescencia  | 0.00                 | 0.00                 |
| Disminución del Exceso de Provisiones   | 0.00                 | 0.00                 |
| Otros Ingresos y Beneficios Varios  | 0.00                 | 0.00                 |
| <b>Total de Ingresos y Otros Beneficios</b>   | <b>19,192,145.77</b> | <b>21,478,998.50</b> |
| <b>GASTOS Y OTRAS PÉRDIDAS</b>  | <b>14,719,110.67</b> | <b>20,509,881.94</b> |
| <b>Gastos de Funcionamiento</b>   | <b>9,247,952.30</b>  | <b>13,218,097.79</b> |
| Servicios Personales  | 942,363.40           | 532,811.44           |
| Materiales y Suministros  | 4,528,794.97         | 6,758,972.71         |
| Servicios Generales   | <b>631,800.00</b>    | <b>525,240.00</b>    |
| <b>Transferencias, Asignaciones, Subsidios y Otras Ayudas</b>   | <b>0.00</b>          | <b>0.00</b>          |
| Transferencias Internas y Asignaciones al Sector Público  | 0.00                 | 0.00                 |
| Transferencias al Resto del Sector Público  | 0.00                 | 0.00                 |
| Subsidios y Subvenciones  | 631,800.00           | 525,240.00           |
| Ayudas Sociales   | 0.00                 | 0.00                 |
| Pensiones y Jubilaciones  | 0.00                 | 0.00                 |
| Transferencias a Fideicomisos, Mandatos y Contratos Análogos  | 0.00                 | 0.00                 |
| Transferencias a la Seguridad Social  | 0.00                 | 0.00                 |
| Donativos   | 0.00                 | 0.00                 |
| Transferencias al Exterior  | <b>0.00</b>          | <b>0.00</b>          |
| <b>Participaciones y Aportaciones</b>   | <b>0.00</b>          | <b>0.00</b>          |
| Participaciones   | 0.00                 | 0.00                 |
| Aportaciones  | 0.00                 | 0.00                 |
| Convenios   | <b>0.00</b>          | <b>0.00</b>          |
| <b>Intereses, Comisiones y Otros Gastos de la Deuda Pública</b>   | <b>0.00</b>          | <b>0.00</b>          |
| Intereses de la Deuda Pública   | 0.00                 | 0.00                 |
| Comisiones de la Deuda Pública  | 0.00                 | 0.00                 |
| Gastos de la Deuda Pública  | 0.00                 | 0.00                 |
| Costo por Coberturas  | 0.00                 | 0.00                 |
| Apoyos Financieros  | <b>0.00</b>          | <b>1,906,271.96</b>  |
| <b>Otros Gastos y Pérdidas Extraordinarias</b>  | <b>0.00</b>          | <b>1,906,271.96</b>  |
| Estimaciones, Depreciaciones, Deterioros, Obsolescencia y Amortizaciones  | 0.00                 | 0.00                 |
| Provisiones   | 0.00                 | 0.00                 |
| Disminución de Inventarios  | 0.00                 | 0.00                 |
| Otros Gastos  | <b>0.00</b>          | <b>0.00</b>          |
| <b>Inversión Pública</b>  | <b>0.00</b>          | <b>0.00</b>          |
| Inversión Pública no Capitalizable  | 0.00                 | 0.00                 |
| <b>Total de Gastos y Otras Pérdidas</b>   | <b>15,350,910.67</b> | <b>22,941,393.90</b> |
| <b>Resultados del Ejercicio (Ahorro/Desahorro)</b>  | <b>3,841,235.10</b>  | <b>-1,462,395.40</b> |

Nota de Gestión Administrativa 17

"Bajo protesta de decir verdad declaramos que los Estados Financieros y sus notas, son razonablemente correctos y son responsabilidad del emisor"

Realizó



C.P. FERNANDO MARTÍNEZ LEÑÓS  
Director de Administración y Finanzas

Autorizó



PROF. DEMETRIO ANTONIO ZÚNIGA SÁNCHEZ  
Rector

UNIVERSIDAD POLITÉCNICA DE LA REGIÓN LAGUNA  
Estado de Situación Financiera  
Al 30 de septiembre de 2023 y al 31 de diciembre de 2022  
(Cifras en Pesos)

| Concepto  | 2023                 | 2022                 | Concepto  | 2023                 | 2022                  |
|---|----------------------|----------------------|---|----------------------|-----------------------|
| <b>Activo Circulante</b>                                      |                      |                      | <b>Pasivo Circulante</b>  |                      |                       |
| Efectivo y Equivalentes                                       | 5,347,142.34         | 1,426,742.24         | Cuentas por Pagar a Corto Plazo   | 1,096,119.25         | 917,882.68            |
| Derechos a Recibir Efectivo o Equivalentes                    | 208,865.58           | 180,256.25           | Documentos por Pagar a Corto Plazo  | 0.00                 | 0.00                  |
| Derechos a Recibir Bienes o Servicios                         | 0.00                 | 0.00                 | Porción a Corto Plazo de la Deuda Pública a Largo Plazo                             | 0.00                 | 0.00                  |
| Inventarios   | 0.00                 | 0.00                 | Títulos y Valores a Corto Plazo   | 0.00                 | 0.00                  |
| Almacenes   | 0.00                 | 0.00                 | Pasivos Diferidos a Corto Plazo   | 0.00                 | 0.00                  |
| Estimación por Pérdida o Deterioro de Activos Circulantes     | 0.00                 | 0.00                 | Fondos y Bienes de Terceros en Garantía y/o Administración a Corto Plazo            | 0.00                 | 0.00                  |
| Otros Activos Circulantes                                     | 0.00                 | 0.00                 | Provisiones a Corto Plazo   | 0.00                 | 0.00                  |
| <b>Total de Activos Circulantes</b>                           | <b>5,556,007.92</b>  | <b>1,606,998.49</b>  | Otros Pasivos a Corto Plazo   | 0.00                 | 0.00                  |
|   |                      |                      | <b>Total de Pasivos Circulantes</b>   | <b>1,096,119.25</b>  | <b>917,882.68</b>     |
| <b>Activo No Circulante</b>                                   |                      |                      | <b>Pasivo No Circulante</b>   |                      |                       |
| Inversiones Financieras a Largo Plazo                         | 0.00                 | 0.00                 | Cuentas por Pagar a Largo Plazo   | 0.00                 | 0.00                  |
| Derechos a Recibir Efectivo o Equivalentes a Largo Plazo      | 0.00                 | 0.00                 | Documentos por Pagar a Largo Plazo  | 0.00                 | 0.00                  |
| Bienes Inmuebles, Infraestructura y Construcciones en Proceso | 28,940,693.95        | 28,940,693.95        | Deuda Pública a Largo Plazo   | 0.00                 | 0.00                  |
| Bienes Muebles  | 16,022,311.13        | 15,973,215.13        | Pasivos Diferidos a Largo Plazo   | 0.00                 | 0.00                  |
| Activos Intangibles   | 452,655.04           | 452,655.04           | Fondos y Bienes de Terceros en Garantía y/o en Administración a Largo Plazo         | 0.00                 | 0.00                  |
| Depreciación, Deterioro y Amortización Acumulada de Bienes    | -16,959,584.39       | -16,959,584.39       | Provisiones a Largo Plazo   | 111,731.68           | 134,957.92            |
| Activos Diferidos   | 0.00                 | 0.00                 | <b>Total de Pasivos No Circulantes</b>  | <b>111,731.68</b>    | <b>134,957.92</b>     |
| Estimación por Pérdida o Deterioro de Activos no Circulantes  | 0.00                 | 0.00                 | <b>Total del Pasivo</b>   | <b>1,207,850.93</b>  | <b>1,052,840.60</b>   |
| Otros Activos no Circulantes                                  | 0.00                 | 0.00                 | <b>HACIENDA PÚBLICA/PATRIMONIO</b>  |                      |                       |
| <b>Total de Activos No Circulantes</b>                        | <b>28,456,075.73</b> | <b>28,406,979.73</b> | <b>Hacienda Pública/Patrimonio Contribuido</b>                                      | <b>41,897,119.88</b> | <b>41,897,119.88</b>  |
| <b>Total del Activo</b>                                       | <b>34,012,083.65</b> | <b>30,013,978.22</b> | Aportaciones  | 0.00                 | 0.00                  |
|   |                      |                      | Donaciones de Capital   | 41,897,119.88        | 41,897,119.88         |
|   |                      |                      | Actualización de la Hacienda Pública/Patrimonio                                     | 0.00                 | 0.00                  |
|   |                      |                      | <b>Hacienda Pública/Patrimonio Generado</b>   | <b>-9,092,887.16</b> | <b>-12,935,982.26</b> |
|   |                      |                      | Resultados del Ejercicio (Ahorro/ Desahorro)  | 3,841,235.10         | -1,462,395.40         |
|   |                      |                      | Resultados de Ejercicios Anteriores   | -9,185,205.41        | -7,722,810.01         |
|   |                      |                      | Revalúos  | 0.00                 | 0.00                  |
|   |                      |                      | Reservas  | 0.00                 | 0.00                  |
|   |                      |                      | Rectificaciones de Resultados de Ejercicios Anteriores                              | -3,748,916.85        | -3,750,776.85         |
|   |                      |                      | <b>Exceso o Insuficiencia en la Actualización de la Hacienda Pública/Patrimonio</b> | <b>0.00</b>          | <b>0.00</b>           |
|   |                      |                      | Resultado por Posición Monetaria  | 0.00                 | 0.00                  |
|   |                      |                      | Resultado por Tenencia de Activos no Monetarios                                     | 0.00                 | 0.00                  |
|   |                      |                      | <b>Total Hacienda Pública/Patrimonio</b>  | <b>32,804,232.72</b> | <b>28,961,137.62</b>  |
|   |                      |                      | <b>Total del Pasivo y Hacienda Pública/Patrimonio</b>                               | <b>34,012,083.65</b> | <b>30,013,978.22</b>  |

Nota de Gestión Administrativa 17

"Bajo protesta de decir verdad declaramos que los Estados Financieros y sus notas, son razonablemente correctos y son responsabilidad del emisor"

Realizó

C.P. FERNANDO MARTÍNEZ LEÑOS  
Director de Administración y Finanzas

Autorizó

PROF. DEMETRIO ANTONIO ZÚÑIGA SÁNCHEZ  
Rector

UNIVERSIDAD POLITÉCNICA DE LA REGIÓN LAGUNA  
Estado de Variación en la Hacienda Pública  
Del 01 de julio al 30 de septiembre de 2023  
(Cifras en Pesos)

| Concepto  | Hacienda Pública / Patrimonio Contribuido | Hacienda Pública / Patrimonio Generado de Ejercicios Anteriores | Hacienda Pública / Patrimonio Generado del Ejercicio | Exceso o Insuficiencia en la Actualización de la Hacienda Pública / Patrimonio | Total         |
|---|---|---|--|--|---------------|
| Hacienda Pública / Patrimonio Contribuido Neto de 2023  | 41,897,119.88                             |   |  |  | 41,897,119.88 |
| Aportaciones  | 0.00                                      |   |  |  | 0.00          |
| Donaciones de Capital   | 41,897,119.88                             |   |  |  | 41,897,119.88 |
| Actualización de la Hacienda Pública/Patrimonio   | 0.00                                      |   |  |  | 0.00          |
| Hacienda Pública / Patrimonio Generado Neto de 2023   |   | -12,935,022.26  | 3,274,422.53   |  | -9,660,599.73 |
| Resultados del Ejercicio (Ahorro/Desahorro)   |   | -9,185,205.41   | 3,274,422.53   |  | -5,910,782.88 |
| Resultados de Ejercicios Anteriores   |   | 0.00  |  |  | 0.00          |
| Revalúos  |   | 0.00  |  |  | 0.00          |
| Reservas  |   | 0.00  |  |  | 0.00          |
| Rectificaciones de Resultados de Ejercicios Anteriores  |   | -3,749,818.85   |  |  | -3,749,818.85 |
| Exceso o Insuficiencia en la Actualización de la Hacienda Pública / Patrimonio Neto de 2023               |   |   |  | 0.00   | 0.00          |
| Resultado por Posición Monetaria  |   |   |  | 0.00   | 0.00          |
| Resultado por Tenencia de Activos no Monetarios   |   |   |  | 0.00   | 0.00          |
| Hacienda Pública / Patrimonio Neto Final al 31 de marzo de 2023   | 41,897,119.88                             | -12,935,022.26  | 3,274,422.53   | 0.00   | 32,236,520.15 |
| Cambios en la Hacienda Pública / Patrimonio Contribuido Neto de 2023                                      | 0.00                                      |   |  |  | 0.00          |
| Aportaciones  | 0.00                                      |   |  |  | 0.00          |
| Donaciones de Capital   | 0.00                                      |   |  |  | 0.00          |
| Actualización de la Hacienda Pública/Patrimonio   | 0.00                                      |   |  |  | 0.00          |
| Variaciones de la Hacienda Pública / Patrimonio Generado Neto de 2023                                     |   | 3,274,422.53  | -2,706,709.96  |  | 567,712.57    |
| Resultados del Ejercicio (Ahorro/Desahorro)   |   | 566,812.57  | -2,706,709.96  |  | -2,139,897.39 |
| Resultados de Ejercicios Anteriores   |   | 3,274,422.53  | -3,274,422.53  |  | 0.00          |
| Revalúos  |   | 0.00  |  |  | 0.00          |
| Reservas  |   | 0.00  |  |  | 0.00          |
| Rectificaciones de Resultados de Ejercicios Anteriores  |   |   | 900.00   |  | 900.00        |
| Cambios en el Exceso o Insuficiencia en la Actualización de la Hacienda Pública / Patrimonio Neto de 2023 |   |   |  | 0.00   | 0.00          |
| Resultado por Posición Monetaria  |   |   |  | 0.00   | 0.00          |
| Resultado por Tenencia de Activos no Monetarios   |   |   |  | 0.00   | 0.00          |
| Hacienda Pública / Patrimonio Neto Final al 30 de junio de 2023   | 41,897,119.88                             | -9,660,599.73   | 567,712.57   | 0.00   | 32,804,232.72 |

Nota de Gestión Administrativa 17  
"Bajo protesta de decir verdad declaramos que los Estados Financieros y sus notas, son razonablemente correctos y son responsabilidad del emisor"

Realizó

C.P. FERNANDO MARTÍNEZ LEANOS  
Director de Administración y Finanzas

Autorizó

PROF. DEMETRIO ANTONIO ZÚNIGA SÁNCHEZ  
Rector

UNIVERSIDAD POLITÉCNICA DE LA REGIÓN LAGUNA  
 Estado de Variación en la Hacienda Pública  
 Del 01 de enero al 30 de septiembre de 2023  
 (Cifras en Pesos)

| Concepto  | Hacienda Pública / Patrimonio Contribuido | Hacienda Pública / Patrimonio Generado de Ejercicios Anteriores | Hacienda Pública / Patrimonio Generado del Ejercicio | Exceso o Insuficiencia en la Actualización de la Hacienda Pública / Patrimonio | Total          |
|---|---|---|--|--|----------------|
| Hacienda Pública / Patrimonio Contribuido Neto de 2022  | 41,897,119.88                             |   |  |  | 41,897,119.88  |
| Aportaciones  | 0.00                                      |   |  |  | 0.00           |
| Donaciones de Capital   | 41,897,119.88                             |   |  |  | 41,897,119.88  |
| Actualización de la Hacienda Pública/ Patrimonio  | 0.00                                      |   |  |  | 0.00           |
| Hacienda Pública / Patrimonio Generado Neto de 2022   |   | -11,473,566.86  | -1,462,395.40  |  | -12,935,962.26 |
| Resultados del Ejercicio (Ahorro/Desahorro)   |   | -7,722,810.01   | -1,462,395.40  |  | -9,185,205.41  |
| Resultados de Ejercicios Anteriores   |   | 0.00  |  |  | -7,722,810.01  |
| Revalúos  |   | 0.00  |  |  | 0.00           |
| Reservas  |   | 0.00  |  |  | 0.00           |
| Rectificaciones de Resultados de Ejercicios Anteriores  |   | -3,750,776.85   |  |  | -3,750,776.85  |
| Exceso o Insuficiencia en la Actualización de la Hacienda Pública / Patrimonio Neto de 2022               |   |   |  | 0.00   | 0.00           |
| Resultado por Posición Monetaria  |   |   |  | 0.00   | 0.00           |
| Resultado por Tenencia de Activos no Monetarios   |   |   |  | 0.00   | 0.00           |
| Hacienda Pública / Patrimonio Neto Final de 2022  | 41,897,119.88                             | -11,473,566.86  | -1,462,395.40  | 0.00   | 28,961,137.62  |
| Cambios en la Hacienda Pública / Patrimonio Contribuido Neto de 2023                                      | 0.00                                      |   |  |  | 0.00           |
| Aportaciones  | 0.00                                      |   |  |  | 0.00           |
| Donaciones de Capital   | 0.00                                      |   |  |  | 0.00           |
| Actualización de la Hacienda Pública/ Patrimonio  | 0.00                                      |   |  |  | 0.00           |
| Variaciones de la Hacienda Pública / Patrimonio Generado Neto de 2023                                     |   | -1,462,395.40   | 5,305,490.50   |  | 3,843,095.10   |
| Resultados del Ejercicio (Ahorro/Desahorro)   |   | -1,462,395.40   | 3,841,235.10   |  | 3,841,235.10   |
| Resultados de Ejercicios Anteriores   |   | 0.00  | 1,462,395.40   |  | 1,462,395.40   |
| Revalúos  |   | 0.00  | 0.00   |  | 0.00           |
| Reservas  |   | 0.00  | 0.00   |  | 0.00           |
| Rectificaciones de Resultados de Ejercicios Anteriores  |   | 1,860.00  |  |  | 1,860.00       |
| Cambios en el Exceso o Insuficiencia en la Actualización de la Hacienda Pública / Patrimonio Neto de 2023 |   |   |  | 0.00   | 0.00           |
| Resultado por Posición Monetaria  |   |   |  | 0.00   | 0.00           |
| Resultado por Tenencia de Activos no Monetarios   |   |   |  | 0.00   | 0.00           |
| Hacienda Pública / Patrimonio Neto Final al 30 de Junio de 2023   | 41,897,119.88                             | -12,935,962.26  | 3,843,095.10   | 0.00   | 32,804,232.72  |

Nota de Gestión Administrativa 17  
 "Bajo protesta de decir verdad declaramos que los Estados Financieros y sus notas, son razonablemente correctos y son responsabilidad del emisor"

Realizó

Autorizó

C.P. FERNANDO MARTÍNEZ LEAÑOS  
 Director de Administración y Finanzas

PROF. DEMETRIO ANTONIO ZÚÑIGA SÁNCHEZ  
 Rector




| UNIVERSIDAD POLITÉCNICA DE LA REGIÓN LAGUNA   |                   |                   |
|---|-------------------|-------------------|
| Estado de Cambios en la Situación Financiera  |                   |                   |
| Del 01 de julio al 30 de septiembre de 2023   |                   |                   |
| (Cifras en Pesos)   |                   |                   |
| Concepto  | Origen            | Aplicación        |
| <b>ACTIVO</b>   | <b>0.00</b>       | <b>340,101.44</b> |
| <b>Activo Circulante</b>  | <b>0.00</b>       | <b>333,005.44</b> |
| Efectivo y Equivalentes   | 0.00              | 328,352.98        |
| Derechos a Recibir Efectivo o Equivalentes  | 0.00              | 4,652.46          |
| Derechos a Recibir Bienes o Servicios   | 0.00              | 0.00              |
| Inventarios   | 0.00              | 0.00              |
| Almacenes   | 0.00              | 0.00              |
| Estimación por Pérdida o Deterioro de Activos Circulantes                           | 0.00              | 0.00              |
| Otros Activos Circulantes   | 0.00              | 0.00              |
| <b>Activo No Circulante</b>   | <b>0.00</b>       | <b>7,096.00</b>   |
| Inversiones Financieras a Largo Plazo   | 0.00              | 0.00              |
| Derechos a Recibir Efectivo o Equivalentes a Largo Plazo                            | 0.00              | 0.00              |
| Bienes Inmuebles, Infraestructura y Construcciones en Proceso                       | 0.00              | 0.00              |
| Bienes Muebles  | 0.00              | 7,096.00          |
| Activos Intangibles   | 0.00              | 0.00              |
| Depreciación, Deterioro y Amortización Acumulada de Bienes                          | 0.00              | 0.00              |
| Activos Diferidos   | 0.00              | 0.00              |
| Estimación por Pérdida o Deterioro de Activos no Circulantes                        | 0.00              | 0.00              |
| Otros Activos no Circulantes  | 0.00              | 0.00              |
| <b>PASIVO</b>   | <b>0.00</b>       | <b>227,611.13</b> |
| <b>Pasivo Circulante</b>  | <b>0.00</b>       | <b>204,384.89</b> |
| Cuentas por Pagar a Corto Plazo   | 0.00              | 204,384.89        |
| Documentos por Pagar a Corto Plazo  | 0.00              | 0.00              |
| Porción a Corto Plazo de la Deuda Pública a Largo Plazo                             | 0.00              | 0.00              |
| Títulos y Valores a Corto Plazo   | 0.00              | 0.00              |
| Pasivos Diferidos a Corto Plazo   | 0.00              | 0.00              |
| Fondos y Bienes de Terceros en Garantía y/o Administración a Corto Plazo            | 0.00              | 0.00              |
| Provisiones a Corto Plazo   | 0.00              | 0.00              |
| Otros Pasivos a Corto Plazo   | 0.00              | 0.00              |
| <b>Pasivo No Circulante</b>   | <b>0.00</b>       | <b>23,226.24</b>  |
| Cuentas por Pagar a Largo Plazo   | 0.00              | 0.00              |
| Documentos por Pagar a Largo Plazo  | 0.00              | 0.00              |
| Deuda Pública a Largo Plazo   | 0.00              | 0.00              |
| Pasivos Diferidos a Largo Plazo   | 0.00              | 0.00              |
| Fondos y Bienes de Terceros en Garantía y/o en Administración a Largo Plazo         | 0.00              | 0.00              |
| Provisiones a Largo Plazo   | 0.00              | 23,226.24         |
| <b>HACIENDA PUBLICA/PATRIMONIO</b>  | <b>567,712.57</b> | <b>0.00</b>       |
| <b>Hacienda Pública/Patrimonio Contribuido</b>                                      | <b>0.00</b>       | <b>0.00</b>       |
| Aportaciones  | 0.00              | 0.00              |
| Donaciones de Capital   | 0.00              | 0.00              |
| Actualización de la Hacienda Pública/Patrimonio                                     | 0.00              | 0.00              |
| <b>Hacienda Pública/Patrimonio Generado</b>   | <b>567,712.57</b> | <b>0.00</b>       |
| Resultados del Ejercicio (Ahorro/ Desahorro)  | 566,812.57        | 0.00              |
| Resultados de Ejercicios Anteriores   | 0.00              | 0.00              |
| Revalúos  | 0.00              | 0.00              |
| Reservas  | 0.00              | 0.00              |
| Rectificaciones de Resultados de Ejercicios Anteriores                              | 900.00            | 0.00              |
| <b>Exceso o Insuficiencia en la Actualización de la Hacienda Pública/Patrimonio</b> | <b>0.00</b>       | <b>0.00</b>       |
| Resultado por Posición Monetaria  | 0.00              | 0.00              |
| Resultado por Tenencia de Activos no Monetarios                                     | 0.00              | 0.00              |

Nota de Gestión Administrativa 17

"Bajo protesta de decir verdad declaramos que los Estados Financieros y sus notas, son razonablemente correctos y son responsabilidad del emisor"

Realizó



C.P. FERNANDO MARTÍNEZ LEÑOS  
Director de Administración y Finanzas

Autorizó




PROF. DEMETRIO ANTONIO ZÚÑIGA SÁNCHEZ  
Rector

| UNIVERSIDAD POLITÉCNICA DE LA REGIÓN LAGUNA   |                     |                     |
|---|---------------------|---------------------|
| Estado de Cambios en la Situación Financiera  |                     |                     |
| Del 01 de enero al 30 de septiembre de 2023   |                     |                     |
| (Cifras en Pesos)   |                     |                     |
| Concepto  | Origen              | Aplicación          |
| <b>ACTIVO</b>   | <b>0.00</b>         | <b>3,998,105.43</b> |
| <i>Activo Circulante</i>  | <b>0.00</b>         | <b>3,949,009.43</b> |
| Efectivo y Equivalentes   | 0.00                | 3,920,400.10        |
| Derechos a Recibir Efectivo o Equivalentes  | 0.00                | 28,609.33           |
| Derechos a Recibir Bienes o Servicios   | 0.00                | 0.00                |
| Inventarios   | 0.00                | 0.00                |
| Almacenes   | 0.00                | 0.00                |
| Estimación por Pérdida o Deterioro de Activos Circulantes                           | 0.00                | 0.00                |
| Otros Activos Circulantes   | 0.00                | 0.00                |
| <i>Activo No Circulante</i>   | <b>0.00</b>         | <b>49,096.00</b>    |
| Inversiones Financieras a Largo Plazo   | 0.00                | 0.00                |
| Derechos a Recibir Efectivo o Equivalentes a Largo Plazo                            | 0.00                | 0.00                |
| Bienes Inmuebles, Infraestructura y Construcciones en Proceso                       | 0.00                | 0.00                |
| Bienes Muebles  | 0.00                | 49,096.00           |
| Activos Intangibles   | 0.00                | 0.00                |
| Depreciación, Deterioro y Amortización Acumulada de Bienes                          | 0.00                | 0.00                |
| Activos Diferidos   | 0.00                | 0.00                |
| Estimación por Pérdida o Deterioro de Activos no Circulantes                        | 0.00                | 0.00                |
| Otros Activos no Circulantes  | 0.00                | 0.00                |
| <b>PASIVO</b>   | <b>178,236.57</b>   | <b>23,226.24</b>    |
| <i>Pasivo Circulante</i>  | <b>178,236.57</b>   | <b>0.00</b>         |
| Cuentas por Pagar a Corto Plazo   | 178,236.57          | 0.00                |
| Documentos por Pagar a Corto Plazo  | 0.00                | 0.00                |
| Porción a Corto Plazo de la Deuda Pública a Largo Plazo                             | 0.00                | 0.00                |
| Títulos y Valores a Corto Plazo   | 0.00                | 0.00                |
| Pasivos Diferidos a Corto Plazo   | 0.00                | 0.00                |
| Fondos y Bienes de Terceros en Garantía y/o Administración a Corto Plazo            | 0.00                | 0.00                |
| Provisiones a Corto Plazo   | 0.00                | 0.00                |
| Otros Pasivos a Corto Plazo   | 0.00                | 0.00                |
| <i>Pasivo No Circulante</i>   | <b>0.00</b>         | <b>23,226.24</b>    |
| Cuentas por Pagar a Largo Plazo   | 0.00                | 0.00                |
| Documentos por Pagar a Largo Plazo  | 0.00                | 0.00                |
| Deuda Pública a Largo Plazo   | 0.00                | 0.00                |
| Pasivos Diferidos a Largo Plazo   | 0.00                | 0.00                |
| Fondos y Bienes de Terceros en Garantía y/o en Administración a Largo Plazo         | 0.00                | 0.00                |
| Provisiones a Largo Plazo   | 0.00                | 23,226.24           |
| <b>HACIENDA PÚBLICA/PATRIMONIO</b>  | <b>5,305,490.50</b> | <b>1,462,395.40</b> |
| <i>Hacienda Pública/Patrimonio Contribuido</i>                                      | <b>0.00</b>         | <b>0.00</b>         |
| Aportaciones  | 0.00                | 0.00                |
| Donaciones de Capital   | 0.00                | 0.00                |
| Actualización de la Hacienda Pública/Patrimonio                                     | 0.00                | 0.00                |
| <i>Hacienda Pública/Patrimonio Generado</i>   | <b>5,305,490.50</b> | <b>1,462,395.40</b> |
| Resultados del Ejercicio (Ahorro/ Desahorro)  | 5,303,630.50        | 0.00                |
| Resultados de Ejercicios Anteriores   | 0.00                | 1,462,395.40        |
| Revalúos  | 0.00                | 0.00                |
| Reservas  | 0.00                | 0.00                |
| Rectificaciones de Resultados de Ejercicios Anteriores                              | 1,860.00            | 0.00                |
| <b>Exceso o Insuficiencia en la Actualización de la Hacienda Pública/Patrimonio</b> | <b>0.00</b>         | <b>0.00</b>         |
| Resultado por Posición Monetaria  | 0.00                | 0.00                |
| Resultado por Tenencia de Activos no Monetarios                                     | 0.00                | 0.00                |

Nota de Gestión Administrativa 17

"Bajo protesta de decir verdad declaramos que los Estados Financieros y sus notas, son razonablemente correctos y son responsabilidad del emisor"

Realizó



C.P. FERNANDO MARTÍNEZ LEÑOS  
Director de Administración y Finanzas

Autorizó




PROF. DEMETRIO ANTONIO ZÚÑIGA SÁNCHEZ  
Rector

| UNIVERSIDAD POLITÉCNICA DE LA REGIÓN LAGUNA   |                     |                     |
|---|---------------------|---------------------|
| Estado de Flujos de Efectivo  |                     |                     |
| Del 01 de julio al 30 de septiembre de 2023 y 2022  |                     |                     |
| (Cifras en Pesos)   |                     |                     |
| Concepto  | 2023                | 2022                |
| <b>Flujos de Efectivo de las Actividades de Operación</b>   |                     |                     |
| <b>Origen</b>   | <b>6,321,794.69</b> | <b>6,695,425.53</b> |
| Impuestos   | 0.00                | 0.00                |
| Cuotas y Aportaciones de Seguridad Social   | 0.00                | 0.00                |
| Contribuciones de Mejoras   | 0.00                | 0.00                |
| Derechos  | 0.00                | 0.00                |
| Productos   | 0.00                | 132.96              |
| Aprovechamientos  | 0.00                | 0.00                |
| Ingresos por Venta de Bienes y Prestación de Servicios  | 1,793,404.00        | 2,162,139.00        |
| Participaciones, Aportaciones, Convenios, Incentivos Derivados de la Colaboración Fiscal y Fondos Distintos de Aportaciones | 4,315,340.26        | 4,195,546.98        |
| Transferencias, Asignaciones, Subsidios y Subvenciones, y Pensiones y Jubilaciones  | 0.00                | 0.00                |
| Otros Orígenes de Operación   | 213,050.43          | 337,606.59          |
| <b>Aplicación</b>   | <b>5,986,345.71</b> | <b>5,549,120.70</b> |
| Servicios Personales  | 3,200,689.53        | 3,489,388.43        |
| Materiales y Suministros  | 420,949.61          | 140,441.53          |
| Servicios Generales   | 1,923,656.98        | 1,692,444.86        |
| Transferencias Internas y Asignaciones al Sector Público  | 0.00                | 0.00                |
| Transferencias al resto del Sector Público  | 0.00                | 0.00                |
| Subsidios y Subvenciones  | 0.00                | 0.00                |
| Ayudas Sociales   | 201,690.00          | 116,280.00          |
| Pensionamientos y Jubilaciones  | 0.00                | 0.00                |
| Transferencias a Fideicomisos, Mandatos y Contratos Análogos  | 0.00                | 0.00                |
| Transferencias a la Seguridad Social  | 0.00                | 0.00                |
| Donativos   | 0.00                | 0.00                |
| Transferencias al Exterior  | 0.00                | 0.00                |
| Participaciones   | 0.00                | 0.00                |
| Aportaciones  | 0.00                | 0.00                |
| Convenios   | 0.00                | 0.00                |
| Otras Aplicaciones de Operación   | 239,359.59          | 110,565.88          |
| <b>Flujos Netos de Efectivo por Actividades de Operación</b>  | <b>335,448.98</b>   | <b>1,146,304.83</b> |
| <b>Flujos de Efectivo de las Actividades de Inversión</b>   |                     |                     |
| <b>Origen</b>   | <b>0.00</b>         | <b>0.00</b>         |
| Bienes Inmuebles, Infraestructura y Construcciones en Proceso   | 0.00                | 0.00                |
| Bienes Muebles  | 0.00                | 0.00                |
| Otros Orígenes de Inversión   | 0.00                | 0.00                |
| <b>Aplicación</b>   | <b>7,096.00</b>     | <b>66,089.84</b>    |
| Bienes Inmuebles, Infraestructura y Construcciones en Proceso   | 0.00                | 0.00                |
| Bienes Muebles  | 7,096.00            | 66,089.84           |
| Otras Aplicaciones de Inversión   | 0.00                | 0.00                |
| <b>Flujos Netos de Efectivo por Actividades de Inversión</b>  | <b>-7,096.00</b>    | <b>-66,089.84</b>   |
| <b>Flujo de Efectivo de las Actividades de Financiamiento</b>   |                     |                     |
| <b>Origen</b>   | <b>0.00</b>         | <b>0.00</b>         |
| Endeudamiento Neto  | 0.00                | 0.00                |
| Interno   | 0.00                | 0.00                |
| Externo   | 0.00                | 0.00                |
| Otros Orígenes de Financiamiento  | 0.00                | 0.00                |
| <b>Aplicación</b>   | <b>0.00</b>         | <b>0.00</b>         |
| Servicios de la Deuda   | 0.00                | 0.00                |
| Interno   | 0.00                | 0.00                |
| Externo   | 0.00                | 0.00                |
| Otras Aplicaciones de Financiamiento  | 0.00                | 0.00                |
| <b>Flujos Netos de Efectivo por Actividades de Financiamiento</b>   | <b>0.00</b>         | <b>0.00</b>         |
| <b>Incremento/Disminución Neta en el Efectivo y Equivalentes al Efectivo</b>  | <b>328,352.98</b>   | <b>1,080,214.99</b> |
| <b>Efectivo y Equivalentes al Efectivo al Inicio del Ejercicio</b>  | <b>5,018,789.36</b> | <b>1,284,628.05</b> |
| <b>Efectivo y Equivalentes al Efectivo al Final del Ejercicio</b>   | <b>5,347,142.34</b> | <b>2,364,843.04</b> |

Nota de Gestión Administrativa 17

"Bajo protesta de decir verdad declaramos que los Estados Financieros y sus notas, son razonablemente correctos y son responsabilidad del emisor"

Realizó



C.P. FERNANDO MARTÍNEZ LEÑOS  
Director de Administración y Finanzas

Autorizó



PROF. DEMETRIO ANTONIO ZÚÑIGA SÁNCHEZ  
Rector

| UNIVERSIDAD POLITÉCNICA DE LA REGIÓN LAGUNA   |                      |                      |
|---|----------------------|----------------------|
| Estado de Flujos de Efectivo  |                      |                      |
| Del 01 de enero al 30 de septiembre de 2023 y del 01 de enero al 31 de diciembre de 2022                                    |                      |                      |
| (Cifras en Pesos)   |                      |                      |
| Concepto  | 2023                 | 2022                 |
| <b>Flujos de Efectivo de las Actividades de Operación</b>   |                      |                      |
| <b>Origen</b>   | <b>18,770,094.42</b> | <b>22,973,614.29</b> |
| Impuestos   | 0.00                 | 0.00                 |
| Cuotas y Aportaciones de Seguridad Social   | 0.00                 | 0.00                 |
| Contribuciones de Mejoras   | 0.00                 | 0.00                 |
| Derechos  | 0.00                 | 0.00                 |
| Productos   | 0.00                 | 0.00                 |
| Aprovechamientos  | 0.00                 | 0.00                 |
| Ingresos por Venta de Bienes y Prestación de Servicios  | 4,779,954.00         | 4,895,759.06         |
| Participaciones, Aportaciones, Convenios, Incentivos Derivados de la Colaboración Fiscal y Fondos Distintos de Aportaciones | 14,343,111.08        | 16,545,435.88        |
| Transferencias, Asignaciones, Subsidios y Subvenciones, y Pensiones y Jubilaciones  | 0.00                 | 0.00                 |
| Otros Orígenes de Operación   | -352,970.66          | 1,532,419.35         |
| <b>Aplicación</b>   | <b>14,800,598.32</b> | <b>22,914,229.35</b> |
| Servicios Personales  | 9,247,952.30         | 13,019,685.43        |
| Materiales y Suministros  | 889,891.46           | 532,811.44           |
| Servicios Generales   | 3,930,022.99         | 6,718,376.71         |
| Transferencias Internas y Asignaciones al Sector Público  | 0.00                 | 0.00                 |
| Transferencias al resto del Sector Público  | 0.00                 | 0.00                 |
| Subsidios y Subvenciones  | 0.00                 | 0.00                 |
| Ayudas Sociales   | 631,800.00           | 525,240.00           |
| Pensiones y Jubilaciones  | 0.00                 | 0.00                 |
| Transferencias a Fideicomisos, Mandatos y Contratos Análogos  | 0.00                 | 0.00                 |
| Transferencias a la Seguridad Social  | 0.00                 | 0.00                 |
| Donativos   | 0.00                 | 0.00                 |
| Transferencias al Exterior  | 0.00                 | 0.00                 |
| Participaciones   | 0.00                 | 0.00                 |
| Aportaciones  | 0.00                 | 0.00                 |
| Convenios   | 0.00                 | 0.00                 |
| Otras Aplicaciones de Operación   | 100,931.57           | 2,118,115.77         |
| <b>Flujos Netos de Efectivo por Actividades de Operación</b>  | <b>3,969,496.10</b>  | <b>59,384.94</b>     |
| <b>Flujos de Efectivo de las Actividades de Inversión</b>   |                      |                      |
| <b>Origen</b>   | <b>0.00</b>          | <b>0.00</b>          |
| Bienes Inmuebles, Infraestructura y Construcciones en Proceso   | 0.00                 | 0.00                 |
| Bienes Muebles  | 0.00                 | 0.00                 |
| Otros Orígenes de Inversión   | 0.00                 | 0.00                 |
| <b>Aplicación</b>   | <b>49,096.00</b>     | <b>70,543.08</b>     |
| Bienes Inmuebles, Infraestructura y Construcciones en Proceso   | 0.00                 | 0.00                 |
| Bienes Muebles  | 49,096.00            | 70,543.08            |
| Otras Aplicaciones de Inversión   | 0.00                 | 0.00                 |
| <b>Flujos Netos de Efectivo por Actividades de Inversión</b>  | <b>-49,096.00</b>    | <b>-70,543.08</b>    |
| <b>Flujo de Efectivo de las Actividades de Financiamiento</b>   |                      |                      |
| <b>Origen</b>   | <b>0.00</b>          | <b>0.00</b>          |
| Endeudamiento Neto  | 0.00                 | 0.00                 |
| Interno   | 0.00                 | 0.00                 |
| Externo   | 0.00                 | 0.00                 |
| Otros Orígenes de Financiamiento  | 0.00                 | 0.00                 |
| <b>Aplicación</b>   | <b>0.00</b>          | <b>0.00</b>          |
| Servicios de la Deuda   | 0.00                 | 0.00                 |
| Interno   | 0.00                 | 0.00                 |
| Externo   | 0.00                 | 0.00                 |
| Otras Aplicaciones de Financiamiento  | 0.00                 | 0.00                 |
| <b>Flujos Netos de Efectivo por Actividades de Financiamiento</b>   | <b>0.00</b>          | <b>0.00</b>          |
| <b>Incremento/Disminución Neta en el Efectivo y Equivalentes al Efectivo</b>  | <b>3,920,400.10</b>  | <b>-11,158.14</b>    |
| <b>Efectivo y Equivalentes al Efectivo al Inicio del Ejercicio</b>  | <b>1,426,742.24</b>  | <b>1,437,900.38</b>  |
| <b>Efectivo y Equivalentes al Efectivo al Final del Ejercicio</b>   | <b>5,347,142.34</b>  | <b>1,426,742.24</b>  |

Nota de Gestión Administrativa 17

"Bajo protesta de decir verdad declaramos que los Estados Financieros y sus notas, son razonablemente correctos y son responsabilidad del emisor"

Realizó

C.P. FERNANDO MARTÍNEZ LEÑOS  
Director de Administración y Finanzas

Autorizó

PROF. DEMETRIO ANTONIO ZÚÑIGA SÁNCHEZ  
Rector

UNIVERSIDAD POLITÉCNICA DE LA REGIÓN LAGUNA

Estado Analítico del Activo

Del 01 de julio al 30 de septiembre de 2023

(Cifras en Pesos)

| Concepto  | Saldo Inicial        | Cargos del Periodo   | Abonos del Periodo   | Saldo Final          | Variación del Periodo |
|---|----------------------|----------------------|----------------------|----------------------|-----------------------|
| <b>ACTIVO</b>   | <b>33,671,982.21</b> | <b>14,002,393.55</b> | <b>13,662,292.11</b> | <b>34,012,083.65</b> | <b>340,101.44</b>     |
| <b>Activo Circulante</b>                                      | <b>5,223,002.48</b>  | <b>13,995,297.55</b> | <b>13,662,292.11</b> | <b>5,556,007.92</b>  | <b>333,005.44</b>     |
| Efectivo y Equivalentes                                       | 5,018,789.36         | 7,793,595.78         | 7,465,242.80         | 5,347,142.34         | 328,352.98            |
| Derechos a Recibir Efectivo o Equivalentes                    | 204,213.12           | 6,201,701.77         | 6,197,049.31         | 208,865.58           | 4,652.46              |
| Derechos a Recibir Bienes o Servicios                         | 0.00                 | 0.00                 | 0.00                 | 0.00                 | 0.00                  |
| Inventarios   | 0.00                 | 0.00                 | 0.00                 | 0.00                 | 0.00                  |
| Almacenes   | 0.00                 | 0.00                 | 0.00                 | 0.00                 | 0.00                  |
| Estimación por Pérdida o Deterioro de Activos Circulantes     | 0.00                 | 0.00                 | 0.00                 | 0.00                 | 0.00                  |
| Otros Activos Circulantes                                     | 0.00                 | 0.00                 | 0.00                 | 0.00                 | 0.00                  |
| <b>Activo No Circulante</b>                                   | <b>28,448,979.73</b> | <b>7,096.00</b>      | <b>0.00</b>          | <b>28,456,075.73</b> | <b>7,096.00</b>       |
| Inversiones Financieras a Largo Plazo                         | 0.00                 | 0.00                 | 0.00                 | 0.00                 | 0.00                  |
| Derechos a Recibir Efectivo o Equivalentes a Largo Plazo      | 0.00                 | 0.00                 | 0.00                 | 0.00                 | 0.00                  |
| Bienes Inmuebles, Infraestructura y Construcciones en Proceso | 28,940,693.95        | 0.00                 | 0.00                 | 28,940,693.95        | 0.00                  |
| Bienes Muebles  | 16,015,215.13        | 7,096.00             | 0.00                 | 16,022,311.13        | 7,096.00              |
| Activos Intangibles   | 452,655.04           | 0.00                 | 0.00                 | 452,655.04           | 0.00                  |
| Depreciación, Deterioro y Amortización Acumulada de Bienes    | -16,959,584.39       | 0.00                 | 0.00                 | -16,959,584.39       | 0.00                  |
| Activos Diferidos   | 0.00                 | 0.00                 | 0.00                 | 0.00                 | 0.00                  |
| Estimación por Pérdida o Deterioro de Activos no Circulantes  | 0.00                 | 0.00                 | 0.00                 | 0.00                 | 0.00                  |
| Otros Activos no Circulantes                                  | 0.00                 | 0.00                 | 0.00                 | 0.00                 | 0.00                  |


Nota de Gestión Administrativa 17

"Bajo protesta de decir verdad declaramos que los Estados Financieros y sus notas, son razonablemente correctos y son responsabilidad del emisor"

Realizó  


C.P. FERNANDO MARTÍNEZ LEÑOS  
 Director de Administración y Finanzas

Autorizó

  
 PROF. DEMETRIO ANTONIO ZÚÑIGA SÁNCHEZ  
 Rector

UNIVERSIDAD POLITÉCNICA DE LA REGIÓN LAGUNA

Estado Analítico del Activo

Del 01 de enero al 30 de septiembre de 2023

(Cifras en Pesos)

| Concepto  | Saldo Inicial        | Cargos del Periodo   | Abonos del Periodo   | Saldo Final          | Variación del Periodo |
|---|----------------------|----------------------|----------------------|----------------------|-----------------------|
| <b>ACTIVO</b>   | <b>30,013,978.22</b> | <b>45,435,895.57</b> | <b>41,437,790.14</b> | <b>34,012,083.65</b> | <b>3,998,105.43</b>   |
| <b>Activo Circulante</b>                                      | <b>1,606,998.49</b>  | <b>45,386,799.57</b> | <b>41,437,790.14</b> | <b>5,556,007.92</b>  | <b>3,949,009.43</b>   |
| Efectivo y Equivalentes                                       | 1,426,742.24         | 25,991,105.36        | 22,070,705.26        | 5,347,142.34         | 3,920,400.10          |
| Derechos a Recibir Efectivo o Equivalentes                    | 180,256.25           | 19,395,694.21        | 19,367,084.88        | 208,865.58           | 28,609.33             |
| Derechos a Recibir Bienes o Servicios                         | 0.00                 | 0.00                 | 0.00                 | 0.00                 | 0.00                  |
| Inventarios   | 0.00                 | 0.00                 | 0.00                 | 0.00                 | 0.00                  |
| Almacenes   | 0.00                 | 0.00                 | 0.00                 | 0.00                 | 0.00                  |
| Estimación por Pérdida o Deterioro de Activos Circulantes     | 0.00                 | 0.00                 | 0.00                 | 0.00                 | 0.00                  |
| Otros Activos Circulantes                                     | 0.00                 | 0.00                 | 0.00                 | 0.00                 | 0.00                  |
| <b>Activo No Circulante</b>                                   | <b>28,406,979.73</b> | <b>49,096.00</b>     | <b>0.00</b>          | <b>28,456,075.73</b> | <b>49,096.00</b>      |
| Inversiones Financieras a Largo Plazo                         | 0.00                 | 0.00                 | 0.00                 | 0.00                 | 0.00                  |
| Derechos a Recibir Efectivo o Equivalentes a Largo Plazo      | 0.00                 | 0.00                 | 0.00                 | 0.00                 | 0.00                  |
| Bienes Inmuebles, Infraestructura y Construcciones en Proceso | 28,940,693.95        | 0.00                 | 0.00                 | 28,940,693.95        | 0.00                  |
| Bienes Muebles  | 15,973,215.13        | 49,096.00            | 0.00                 | 16,022,311.13        | 49,096.00             |
| Activos Intangibles   | 452,655.04           | 0.00                 | 0.00                 | 452,655.04           | 0.00                  |
| Depreciación, Deterioro y Amortización Acumulada de Bienes    | -16,959,584.39       | 0.00                 | 0.00                 | -16,959,584.39       | 0.00                  |
| Activos Diferidos   | 0.00                 | 0.00                 | 0.00                 | 0.00                 | 0.00                  |
| Estimación por Pérdida o Deterioro de Activos no Circulantes  | 0.00                 | 0.00                 | 0.00                 | 0.00                 | 0.00                  |
| Otros Activos no Circulantes                                  | 0.00                 | 0.00                 | 0.00                 | 0.00                 | 0.00                  |

Nota de Gestión Administrativa 17

"Bajo protesta de decir verdad declaramos que los Estados Financieros y sus notas, son razonablemente correctos y son responsabilidad del emisor"

Realizó

C.P. FERNANDO MARTÍNEZ LEÑOS  
Director de Administración y Finanzas

Autorizó

PROF. DEMETRIO ANTONIO ZÚÑIGA SÁNCHEZ  
Rector

| UNIVERSIDAD POLITÉCNICA DE LA REGIÓN LAGUNA  |                        |                             |                           |                         |
|--|------------------------|-----------------------------|---------------------------|-------------------------|
| Estado Analítico de la Deuda y Otros Pasivos |                        |                             |                           |                         |
| Del 01 de julio al 30 de septiembre de 2023  |                        |                             |                           |                         |
| (Cifras en Pesos)                            |                        |                             |                           |                         |
| Denominación de las Deudas                   | Moneda de Contratación | Institución o País Acreedor | Saldo Inicial del Periodo | Saldo Final del Periodo |
| <b>DEUDA PÚBLICA</b>                         |                        |                             |                           |                         |
| <b>Corto Plazo</b>                           |                        |                             |                           |                         |
| <b>Deuda Interna</b>                         |                        |                             |                           |                         |
| Instituciones de Crédito                     | Peso                   |                             | 0.00                      | 0.00                    |
| Títulos y Valores                            | Peso                   |                             | 0.00                      | 0.00                    |
| Arrendamientos Financieros                   | Peso                   |                             | 0.00                      | 0.00                    |
| <b>Deuda Externa</b>                         |                        |                             |                           |                         |
| Organismos Financieros Internacionales       | Peso                   |                             | 0.00                      | 0.00                    |
| Deuda Bilateral                              | Peso                   |                             | 0.00                      | 0.00                    |
| Títulos y Valores                            | Peso                   |                             | 0.00                      | 0.00                    |
| Arrendamientos Financieros                   | Peso                   |                             | 0.00                      | 0.00                    |
| <i>Subtotal Corto Plazo</i>                  |                        |                             | 0.00                      | 0.00                    |
| <b>Largo Plazo</b>                           |                        |                             |                           |                         |
| <b>Deuda Interna</b>                         |                        |                             |                           |                         |
| Instituciones de Crédito                     | Peso                   |                             | 0.00                      | 0.00                    |
| Títulos y Valores                            | Peso                   |                             | 0.00                      | 0.00                    |
| Arrendamientos Financieros                   | Peso                   |                             | 0.00                      | 0.00                    |
| <b>Deuda Externa</b>                         |                        |                             |                           |                         |
| Organismos Financieros Internacionales       | Peso                   |                             | 0.00                      | 0.00                    |
| Deuda Bilateral                              | Peso                   |                             | 0.00                      | 0.00                    |
| Títulos y Valores                            | Peso                   |                             | 0.00                      | 0.00                    |
| Arrendamientos Financieros                   | Peso                   |                             | 0.00                      | 0.00                    |
| <i>Subtotal Largo Plazo</i>                  |                        |                             | 0.00                      | 0.00                    |
| <b>Otros Pasivos</b>                         | Peso                   |                             | <b>1,435,462.06</b>       | <b>1,207,850.93</b>     |
| <b>Total Deuda y Otros Pasivos</b>           |                        |                             | <b>1,435,462.06</b>       | <b>1,207,850.93</b>     |

Nota de Gestión Administrativa 17

"Bajo protesta de decir verdad declaramos que los Estados Financieros y sus notas, son razonablemente correctos y son responsabilidad del emisor"

Realizó



C.P. FERNANDO MARTÍNEZ LEÑOS  
Director de Administración y Finanzas

Autorizó



PROF. DEMETRIO ANTONIO ZÚÑIGA SÁNCHEZ  
Rector

UNIVERSIDAD POLITÉCNICA DE LA REGIÓN LAGUNA  
Estado Analítico de la Deuda y Otros Pasivos  
Del 01 de enero al 30 de septiembre de 2023  
(Cifras en Pesos)

| Denominación de las Deudas             | Moneda de Contratación | Institución o País Acreedor | Saldo Inicial del Periodo | Saldo Final del Periodo |
|--|------------------------|-----------------------------|---------------------------|-------------------------|
| <b>DEUDA PÚBLICA</b>                   |                        |                             |                           |                         |
| <b>Corto Plazo</b>                     |                        |                             |                           |                         |
| <b>Deuda Interna</b>                   |                        |                             |                           |                         |
| Instituciones de Crédito               | Peso                   |                             | 0.00                      | 0.00                    |
| Títulos y Valores                      | Peso                   |                             | 0.00                      | 0.00                    |
| Arrendamientos Financieros             | Peso                   |                             | 0.00                      | 0.00                    |
| <b>Deuda Externa</b>                   |                        |                             |                           |                         |
| Organismos Financieros Internacionales | Peso                   |                             | 0.00                      | 0.00                    |
| Deuda Bilateral                        | Peso                   |                             | 0.00                      | 0.00                    |
| Títulos y Valores                      | Peso                   |                             | 0.00                      | 0.00                    |
| Arrendamientos Financieros             | Peso                   |                             | 0.00                      | 0.00                    |
| <i>Subtotal Corto Plazo</i>            |                        |                             | 0.00                      | 0.00                    |
| <b>Largo Plazo</b>                     |                        |                             |                           |                         |
| <b>Deuda Interna</b>                   |                        |                             |                           |                         |
| Instituciones de Crédito               | Peso                   |                             | 0.00                      | 0.00                    |
| Títulos y Valores                      | Peso                   |                             | 0.00                      | 0.00                    |
| Arrendamientos Financieros             | Peso                   |                             | 0.00                      | 0.00                    |
| <b>Deuda Externa</b>                   |                        |                             |                           |                         |
| Organismos Financieros Internacionales | Peso                   |                             | 0.00                      | 0.00                    |
| Deuda Bilateral                        | Peso                   |                             | 0.00                      | 0.00                    |
| Títulos y Valores                      | Peso                   |                             | 0.00                      | 0.00                    |
| Arrendamientos Financieros             | Peso                   |                             | 0.00                      | 0.00                    |
| <i>Subtotal Largo Plazo</i>            |                        |                             | 0.00                      | 0.00                    |
| <b>Otros Pasivos</b>                   | Peso                   |                             | 1,052,840.60              | 1,207,850.93            |
| <b>Total Deuda y Otros Pasivos</b>     |                        |                             | 1,052,840.60              | 1,207,850.93            |

Nota de Gestión Administrativa 17

"Bajo protesta de decir verdad declaramos que los Estados Financieros y sus notas, son razonablemente correctos y son responsabilidad del emisor"

Realizó

C.P. FERNANDO MARTÍNEZ LEÑOS  
Director de Administración y Finanzas

Autorizó

PROF. DEMETRIO ANTONIO ZÚÑIGA SÁNCHEZ  
Rector



UNIVERSIDAD POLITÉCNICA DE LA REGIÓN LAGUNA  
Informe Sobre Pasivos Contingentes  
Al 30 de septiembre de 2023

Al 30 de septiembre de 2023 se tiene constituida una provisión para contingencias laborales derivado de los estudios de la NIF D3, la cual asciende a \$ 111,731.68

Nota de Gestión Administrativa 17

"Bajo protesta de decir verdad declaramos que los Estados Financieros y sus notas, son razonablemente correctos y son responsabilidad del emisor"

Realizó

C.P. FERNANDO MARTÍNEZ LEAÑOS  
Director de Administración y Finanzas

Autorizó

PROF. DEMETRIO ANTONIO ZÚÑIGA SÁNCHEZ  
Rector

UNIVERSIDAD POLITÉCNICA DE LA REGIÓN LAGUNA  
Notas de desglose  
I Al Estado de Situación Financiera  
Al 30 de septiembre de 2023

**Del Activo**

ESF01. La Universidad Politécnica de la Región Laguna tiene las Sigüientes cuentas bancarias productivas

| Número de Cuenta | Institución Bancaria | Saldo al Final del Periodo | Observaciones                        |
|------------------|----------------------|----------------------------|--------------------------------------|
| 114652444        | BBVA BANCOMER, S.A   | 0.29                       | Provisión de contingencias laborales |
| 1154312915       | BANORTE, SA          | 59,363.26                  | Manejo de Ingresos Propios           |
| 0118099359       | BBVA BANCOMER, S.A   | 18,032.09                  | Manejo de Ingresos Propios           |
| 2053854868       | BBVA BANCOMER, S.A   | 767,385.96                 | Inversión a la vista                 |
| 0119656448       | BBVA BANCOMER, S.A   | 3,853,482.66               | Recursos Federales U006              |
| 0119656367       | BBVA BANCOMER, S.A   | 548,066.08                 | Recursos Estatales                   |

ESF02. No se tienen pendiente de recuperar cuentas con antigüedad mayor a cinco años.

ESF03. Relación de Cuentas por recuperar a corto plazo (30 días)

| Nombre                            | Importe    | Observaciones                    |
|-----------------------------------|------------|----------------------------------|
| Alumnos pendientes de pago        | 175,398.00 | Alumnos pendientes de pago       |
| LUIS DAVID HERNANDEZ D' SIMONE    | 8,230.34   | Comprobaciones pendientes        |
| JESUS ARTURO ALVARADO HERRERA     | 6,290.00   | Viáticos pendientes de recuperar |
| PERLA ALEJANDRA VAZQUEZ RODRIGUEZ | 3,452.00   | Viáticos pendientes de recuperar |
| FERNANDO MARTINEZ LEAÑOS          | 3,064.50   | Comprobaciones pendientes        |
| MAGDALENA GALINDO GUZMAN          | 2,432.00   | Pendente recuperación de saldos  |
| Otras cuentas varias              | 9,998.74   | Varios conceptos                 |

ESF04. No aplica (No realizamos procesos de transformación y/o elaboración de bienes)

ESF05. Actualmente no tenemos bienes en Almacén

ESF06. No hay fideicomisos u otras inversiones similares.

ESF07. No aplica

ESF08 y ESF09. Relación de Bienes muebles e intangibles

| Concepto                                      | Importe       | Vida útil |
|---|---------------|-----------|
| Edificios No Habitacionales                   | 28,940,693.95 | S/O       |
| Mobiliario Y Equipo De Administración         | 6,634,631.85  | 7 años    |
| Mobiliario Y Equipo Educativo Y Recreativo    | 264,696.61    | 7 años    |
| Equipo E Instrumental Médico Y De Laboratorio | 1,131,303.87  | 7 años    |
| Vehículos Y Equipo De Transporte              | 1,842,278.00  | 7 años    |
| Maquinaria, Otros Equipos Y Herramientas      | 6,149,400.80  | 7 años    |
| Software                                      | 441,788.42    | 7 años    |
| Patentes, Marcas Y Derechos                   | 10,866.62     | 7 años    |
| DEPRECIACIÓN ACUMULADA DE BIENES INMUEBLES    | -             | Acumulada |
| DEPRECIACIÓN ACUMULADA DE BIENES MUEBLES      | -             | Acumulada |
| AMORTIZACIÓN ACUMULADA DE ACTIVOS INTANGIBLES | -             | Acumulada |

ESF10. Cuentas incobrables:

De conformidad a las reglas del CACOC y la CONAC se depuraron cuenas por concepto de "incobrables" por la cantidad de \$ 204,485.00, acordadas en Junta Directiva de la UPRL, bajo el número 02 20 117, durante la segunda sesión ordinaria del ejercicio 2020 el día 29 de abril, así mismo se depuraron como incobrables la cantidad de \$ 78,920.00 segun acuerdo 03 22 167 en sesión ordinaria de Julio del ejercicio 2022

ESF11. No existen otras notas significativas de otros activos

**Del Pasivo**

ESF12. Cuentas por pagar a corto plazo (30 días)

| Concepto                                      | Importe    |
|---|------------|
| PR00748 - R PADILLA Y ASOCIADOS S DE RL DE CV | 231,814.40 |

|  |            |
|--|------------|
| PR00696 - EXBACH TECNOLOGIA EDUCATIVA S.C. | 155,585.63 |
| PR00444 - SERVIPROLY SA DE CV              | 82,805.95  |
| PR00659 - PROCOM PLUS SA DE CV             | 75,887.20  |
| PR00002 - VICTOR DE JESUS VEGA RODRIGUEZ   | 59,647.66  |
| PR00001 - ROCIO ARACELI ELIZONDO BALDERAS  | 43,550.58  |
| PR00755 - TELEFONIA POR CABLE SA DE CV     | 32,538.00  |
| PR00197 - VICENTE MIRELES SEPULVEDA        | 15,815.64  |
| OTROS                                      | 56,369.97  |

ESF13. Provisiones laborales por pagar a largo plazo:

| Concepto            | Importe    |
|---------------------|------------|
| PRIMA ANTIGUEDAD    | 107,751.68 |
| INDEMNIZACION LEGAL | 3,980.00   |


ESF14. Relación de Retenciones por pagar

| Concepto                | Importe    |
|-------------------------|------------|
| Retencion I.M.S.S.      | 191,488.91 |
| Retencion I.S.R. (Ispt) | 72,024.12  |
| Retencion Caja ahorro   | 42,344.47  |
| Otras                   | 36,246.72  |

**Nota de Gestión Administrativa 17**

"Bajo protesta de decir verdad declaramos que los Estados Financieros y sus notas, son razonablemente correctos y son responsabilidad del emisor"

Realizó



**C.P. FERNANDO MARTÍNEZ LEANOS**  
Director de Administración y Finanzas

Autorizó



**PROF. DEMETRIO ANTONIO ZÚÑIGA SÁNCHEZ**  
Rector

UNIVERSIDAD POLITÉCNICA DE LA REGIÓN LAGUNA  
Notas de desglose  
II Al Estado de Actividades  
Al 30 de septiembre de 2023

**INGRESOS DE GESTIÓN**

EA1. Ingresos de la Gestión Trimestral (julio-septiembre 2023)

| Origen  | Importe      | Tipo                        |
|---------|--------------|-----------------------------|
| FEDERAL | 2,433,752.46 | Subsidios                   |
| ESTATAL | 1,881,587.80 | Subsidios                   |
| PROPIOS | 1,793,404.00 | Venta de bienes y servicios |

EA1. Ingresos de la Gestión Acumulada (enero-septiembre 2023)

| Origen  | Importe      | Tipo                        |
|---------|--------------|-----------------------------|
| FEDERAL | 7,301,208.07 | Subsidios                   |
| ESTATAL | 7,041,903.01 | Subsidios                   |
| PROPIOS | 4,779,954.00 | Venta de bienes y servicios |

EA2. Otros ingresos Trimestral (julio-septiembre 2023)

| Origen                             | Importe   | Tipo                         |
|------------------------------------|-----------|------------------------------|
| INGRESOS FINANCIEROS               | 24,085.62 | Intereses ganados            |
| OTROS INGRESOS Y BENEFICIOS VARIOS | -         | Otros ingresos de la gestión |

EA2. Otros ingresos Acumulado (enero-septiembre 2023)

| Origen                             | Importe   | Tipo                         |
|------------------------------------|-----------|------------------------------|
| INGRESOS FINANCIEROS               | 69,080.69 | Intereses ganados            |
| OTROS INGRESOS Y BENEFICIOS VARIOS | -         | Otros ingresos de la gestión |

EA3. Desglose de los gastos Trimestral (julio-septiembre 2023): NO EXISTEN MONTOS O NOTAS SIGNIFICATIVAS de los rubros de Ingresos Financieros, Incremento por Variación de Inventarios, Disminución del Exceso de Estimaciones por Pérdida o Deterioro u Obsolescencia, Disminución del Exceso de Provisiones, y de Otros Ingresos y Beneficios Varios.

EA3. Desglose de los gastos Acumulado (enero-septiembre 2023): NO EXISTEN MONTOS O NOTAS SIGNIFICATIVAS de los rubros de Ingresos Financieros, Incremento por Variación de Inventarios, Disminución del Exceso de Estimaciones por Pérdida o Deterioro u Obsolescencia, Disminución del Exceso de Provisiones, y de Otros Ingresos y Beneficios Varios.

**GASTOS Y OTRAS PÉRDIDAS**

EA4. Desglose de los gastos Trimestral (julio-septiembre 2023):

Desglose Capítulo 1000 (Servicios Personales), por orden de importancia

| Cuenta | Concepto  | Importe      | % Servicios personales | % Gasto corriente |
|--------|---|--------------|------------------------|-------------------|
| 11300  | Sueldos Base al Personal Permanente                           | 2,040,033.47 | 63.74%                 | 36.65%            |
| 14100  | Aportaciones de Seguridad Social                              | 340,736.40   | 10.65%                 | 6.12%             |
| 13200  | Primas de Vacaciones, Dominical y Gratificación de Fin de Año | 280,695.36   | 8.77%                  | 5.04%             |
| 15900  | Otras Prestaciones Sociales y Económicas                      | 271,304.35   | 8.48%                  | 4.87%             |
| 14200  | Aportaciones a Fondos de Vivienda                             | 160,687.63   | 5.02%                  | 2.89%             |
| 14300  | Aportaciones al Sistema para el Retiro                        | 65,769.47    | 2.05%                  | 1.18%             |
| 15200  | Indemnizaciones   | 25,592.40    | 0.80%                  | 0.46%             |
| 17100  | Estímulos   | 15,870.45    | 0.50%                  | 0.29%             |
|        |   | 3,200,689.53 | 100.00%                | 57.50%            |

Desglose Capítulo 2000 (Materiales y suministros), por orden de importancia

| Cuenta | Concepto  | Importe    | % Materiales y Suministros | % Gasto corriente |
|--------|---|------------|----------------------------|-------------------|
| 24900  | Otros Materiales y Artículos de Construcción y Reparación | 153,629.56 | 36.01%                     | 2.76%             |
| 25200  | Fertilizantes, Pesticidas y Otros Agroquímicos            | 114,147.00 | 26.76%                     | 2.05%             |
| 26100  | Combustibles, Lubricantes y Aditivos                      | 67,700.00  | 15.87%                     | 1.22%             |
| 25500  | Materiales, Accesorios y Suministros de Laboratorio       | 28,570.80  | 6.70%                      | 0.51%             |
| 23900  | Otros Productos Adquiridos como Materia Prima             | 20,614.26  | 4.83%                      | 0.37%             |
| 29600  | Refacciones y Accesorios Menores de Equipo de Transporte  | 15,700.00  | 3.68%                      | 0.28%             |
| 22100  | Productos Alimenticios para Personas                      | 8,982.21   | 2.11%                      | 0.16%             |
| 21100  | Materiales, Útiles y Equipos Menores de Oficina           | 8,022.49   | 1.88%                      | 0.14%             |
| 27300  | Artículos Deportivos                                      | 6,838.40   | 1.60%                      | 0.12%             |
|        | Otras cuentas   | 2,396.24   | 0.56%                      | 0.04%             |
|        |   | 426,600.96 | 100.00%                    | 7.66%             |

Desglose Capítulo 3000 (Servicios generales), por orden de importancia

| Cuenta | Concepto | Importe | % Servicios Generales | % Gasto corriente |
|--------|----------|---------|-----------------------|-------------------|
|--------|----------|---------|-----------------------|-------------------|

|       |   |              |         |        |
|-------|---|--------------|---------|--------|
| 33800 | Servicios de Vigilancia   | 347,721.60   | 20.02%  | 6.25%  |
| 35800 | Servicios de Limpieza y Manejo de Desechos                            | 248,417.85   | 14.30%  | 4.46%  |
| 31100 | Energía Eléctrica   | 243,457.00   | 14.02%  | 4.37%  |
| 39900 | Otros Servicios Generales   | 170,555.44   | 9.82%   | 3.06%  |
| 33900 | Servicios Profesionales, Científicos y Técnicos Integrales            | 164,197.47   | 9.45%   | 2.95%  |
| 32500 | Arrendamiento de Equipo de Transporte                                 | 148,505.54   | 8.55%   | 2.67%  |
| 31700 | Servicios de Acceso de Internet, Redes y Procesamiento de Información | 97,614.00    | 5.62%   | 1.75%  |
| 39800 | Impuesto sobre Nóminas y Otros que se Deriven de una Relación Laboral | 49,597.00    | 2.86%   | 0.89%  |
| 32700 | Arrendamiento de Activos Intangibles                                  | 39,999.93    | 2.30%   | 0.72%  |
|       | Otras cuentas   | 226,970.99   | 13.07%  | 4.08%  |
|       |   | 1,737,036.82 | 100.00% | 31.21% |

Desglose Capítulo 4000 (Ayudas sociales), por orden de importancia

| Cuenta | Concepto  | Importe    | % Servicios Generales | % Gasto corriente |
|--------|---|------------|-----------------------|-------------------|
| 44200  | Becas Y Otras Ayudas Para Programas De Capacitación | 201,690.00 | 100.00%               | 3.62%             |
|        |   | 201,690.00 | 100.00%               | 3.62%             |

EA4. Desglose de los gastos Acumulados (enero-septiembre 2023):

Desglose Capítulo 1000 (Servicios Personales), por orden de importancia

| Cuenta | Concepto  | Importe      | % Servicios personales | % Gasto corriente |
|--------|---|--------------|------------------------|-------------------|
| 11300  | Sueldos Base al Personal Permanente                           | 6,351,363.34 | 68.68%                 | 41.37%            |
| 14100  | Aportaciones de Seguridad Social                              | 832,885.87   | 9.01%                  | 5.43%             |
| 15900  | Otras Prestaciones Sociales y Económicas                      | 642,514.76   | 6.95%                  | 4.19%             |
| 13200  | Primas de Vacaciones, Dominical y Gratificación de Fin de Año | 424,116.68   | 4.59%                  | 2.76%             |
| 15200  | Indemnizaciones   | 408,667.50   | 4.42%                  | 2.66%             |
| 14200  | Aportaciones a Fondos de Vivienda                             | 321,603.92   | 3.48%                  | 2.10%             |
| 14300  | Aportaciones al Sistema para el Retiro                        | 132,700.02   | 1.43%                  | 0.86%             |
| 13100  | Primas por Años de Servicios Efectivos Prestados              | 118,229.76   | 1.28%                  | 0.77%             |
| 17100  | Estímulos   | 15,870.45    | 0.17%                  | 0.10%             |
|        |   | 9,247,952.30 | 100.00%                | 60.24%            |

Desglose Capítulo 2000 (Materiales y suministros), por orden de importancia

| Cuenta | Concepto   | Importe    | % Materiales y Suministros | % Gasto corriente |
|--------|--|------------|----------------------------|-------------------|
| 26100  | Combustibles, Lubricantes y Aditivos   | 216,800.00 | 23.01%                     | 1.41%             |
| 24900  | Otros Materiales y Artículos de Construcción y Reparación                        | 163,818.08 | 17.38%                     | 1.07%             |
| 25200  | Fertilizantes, Pesticidas y Otros Agroquímicos                                   | 114,147.00 | 12.11%                     | 0.74%             |
| 21100  | Materiales, Útiles y Equipos Menores de Oficina                                  | 97,679.51  | 10.37%                     | 0.64%             |
| 22100  | Productos Alimenticios para Personas   | 59,153.41  | 6.28%                      | 0.39%             |
| 21600  | Material de Limpieza   | 56,178.80  | 5.96%                      | 0.37%             |
| 23100  | Productos Alimenticios, Agropecuarios y Forestales Adquiridos como Materia Prima | 42,000.00  | 4.46%                      | 0.27%             |
| 23900  | Otros Productos Adquiridos como Materia Prima                                    | 41,120.86  | 4.36%                      | 0.27%             |
| 27100  | Vestuario y Uniformes  | 34,180.72  | 3.63%                      | 0.22%             |
|        | Otras cuentas  | 117,285.02 | 12.45%                     | 0.76%             |
|        |  | 942,363.40 | 100.00%                    | 6.14%             |

Desglose Capítulo 3000 (Servicios generales), por orden de importancia

| Cuenta | Concepto  | Importe      | % Servicios Generales | % Gasto corriente |
|--------|---|--------------|-----------------------|-------------------|
| 33800  | Servicios de Vigilancia   | 1,043,164.80 | 23.03%                | 6.80%             |
| 35800  | Servicios de Limpieza y Manejo de Desechos                            | 662,447.60   | 14.63%                | 4.32%             |
| 32500  | Arrendamiento de Equipo de Transporte                                 | 478,887.69   | 10.57%                | 3.12%             |
| 31100  | Energía Eléctrica   | 460,085.00   | 10.16%                | 3.00%             |
| 39900  | Otros Servicios Generales   | 405,052.32   | 8.94%                 | 2.64%             |
| 31700  | Servicios de Acceso de Internet, Redes y Procesamiento de Información | 292,842.00   | 6.47%                 | 1.91%             |
| 33900  | Servicios Profesionales, Científicos y Técnicos Integrales            | 237,559.26   | 5.25%                 | 1.55%             |
| 37500  | Viáticos en el País   | 119,684.68   | 2.64%                 | 0.78%             |
| 39800  | Impuesto sobre Nóminas y Otros que se Deriven de una Relación Laboral | 118,428.00   | 2.62%                 | 0.77%             |
|        | Otras cuentas   | 710,643.62   | 15.69%                | 4.63%             |
|        |   | 4,528,794.97 | 100.00%               | 29.50%            |


Desglose Capítulo 4000 (Ayudas sociales), por orden de importancia

| Cuenta | Concepto  | Importe    | % Servicios Generales | % Gasto corriente |
|--------|---|------------|-----------------------|-------------------|
| 44200  | Becas Y Otras Ayudas Para Programas De Capacitación | 631,800.00 | 100.00%               | 4.12%             |
|        |   | 631,800.00 | 100.00%               | 4.12%             |

Nota de Gestión Administrativa 17

"Bajo protesta de decir verdad declaramos que los Estados Financieros y sus notas, son razonablemente correctos y son responsabilidad del emisor"

Realizó



C.P. FERNANDO MARTÍNEZ LEÑOS  
Director de Administración y Finanzas

Autorizó



PROF. DEMETRIO ANTONIO ZÚÑIGA SÁNCHEZ  
Rector

UNIVERSIDAD POLITÉCNICA DE LA REGIÓN LAGUNA  
Notas de desglose  
III Al Estado de Variación en la Hacienda Pública  
Al 30 de septiembre de 2023

TRIMESTRAL  
Julio-Septiembre 2023

EVHP1. Del Patrimonio contribuido:

|  |                |  |
|--|----------------|--|
| Resultado del Ejercicio (Ahorro/Desahorro) | 3,274,422.53   | Contribuido al inicio de del trimestre |
| Resultado de Ejercicios anteriores         | - 9,185,205.41 | Contribuido al inicio de del trimestre |
| Rectificaciones de Ejercicios anteriores   | - 3,749,816.85 | Contribuido al inicio de del trimestre |

EVHP2. Del Patrimonio generado:

|  |            |                                  |
|--|------------|----------------------------------|
| Resultado del Ejercicio (Ahorro/Desahorro) | 566,812.57 | Variaciones durante el trimestre |
| Resultado de Ejercicios anteriores         | -          | Variaciones durante el trimestre |
| Rectificaciones de Ejercicios anteriores   | 900.00     | Variaciones durante el trimestre |

Acumulado  
Enero-Septiembre 2023

EVHP1. Del Patrimonio contribuido:

|  |                |  |
|--|----------------|--|
| Resultado del Ejercicio (Ahorro/Desahorro) | - 1,462,395.40 | Contribuido al inicio de del trimestre |
| Resultado de Ejercicios anteriores         | - 7,722,810.01 | Contribuido al inicio de del trimestre |
| Rectificaciones de Ejercicios anteriores   | - 3,750,776.85 | Contribuido al inicio de del trimestre |

EVHP2. Del Patrimonio generado:

|  |              |                                  |
|--|--------------|----------------------------------|
| Resultado del Ejercicio (Ahorro/Desahorro) | 3,841,235.10 | Variaciones durante el trimestre |
| Resultado de Ejercicios anteriores         | -            | Variaciones durante el trimestre |
| Rectificaciones de Ejercicios anteriores   | 1,860.00     | Variaciones durante el trimestre |

Nota de Gestión Administrativa 17

"Bajo protesta de decir verdad declaramos que los Estados Financieros y sus notas, son razonablemente correctos y son responsabilidad del emisor"

Realizó  


C.P. FERNANDO MARTÍNEZ LEÑOS  
Director de Administración y Finanzas

Autorizó



PROF. DEMETRIO ANTONIO ZÚÑIGA SÁNCHEZ  
Rector

UNIVERSIDAD POLITÉCNICA DE LA REGIÓN LAGUNA  
Notas de desglose  
IV Al Estado de Flujos de Efectivo  
Al 30 de septiembre de 2023

EFFECTIVOS Y EQUIVALENTES

EFE1. Análisis de Efectivo TRIMESTRAL

| UNIVERSIDAD POLITÉCNICA DE LA REGIÓN LAGUNA<br>EFE 01 - Efectivo y Equivalentes |   |   |
|---|---|---|
| Concepto  | Del 01 de julio al 30 de septiembre de 2023 | Del 01 de julio al 30 de septiembre de 2022 |
| Efectivo  | 9,000.00                                    | 9,000.00                                    |
| Bancos/Tesorería  | 4,478,944.38                                | 1,272,577.37                                |
| Bancos/Dependencias y Otros   | 0.00  |   |
| Inversiones Temporales (Hasta 3 meses)  | 767,385.96                                  | 991,453.67                                  |
| Fondos con Afectación Específica  | 0.00  |   |
| Depósitos de Fondos de Terceros en Garantía y/o Administración                  | 91,812.00                                   | 91,812.00                                   |
| Otros Efectivos y Equivalentes  | 0.00  | 0.00  |
| <b>Total de Efectivo y Equivalentes</b>   | <b>5,347,142.34</b>                         | <b>2,364,843.04</b>                         |

EFE1. Análisis de Efectivo ACUMULADO

| UNIVERSIDAD POLITÉCNICA DE LA REGIÓN LAGUNA<br>EFE 01 - Efectivo y Equivalentes |   |  |
|---|---|--|
| Concepto  | Del 01 de enero al 30 de septiembre de 2023 | Del 01 de enero al 31 de diciembre de 2022 |
| Efectivo  | 9,000.00                                    | 9,000.00                                   |
| Bancos/Tesorería  | 4,478,944.38                                | 878,915.94                                 |
| Bancos/Dependencias y Otros   | 0.00  | 0.00                                       |
| Inversiones Temporales (Hasta 3 meses)  | 767,385.96                                  | 447,014.30                                 |
| Fondos con Afectación Específica  | 0.00  | 0.00                                       |
| Depósitos de Fondos de Terceros en Garantía y/o Administración                  | 91,812.00                                   | 91,812.00                                  |
| Otros Efectivos y Equivalentes  | 0.00  | 0.00                                       |
| <b>Total de Efectivo y Equivalentes</b>   | <b>5,347,142.34</b>                         | <b>1,428,742.24</b>                        |

EFE2. Adquisiciones de Bienes

| Concepto  | Adquiridos 2023 | Al 2022       |
|---|-----------------|---------------|
| Edificios No Habitacionales                                       | -               | 28,940,693.95 |
| Muebles De Oficina Y Estantería                                   | -               | 698,136.74    |
| Equipo De Cómputo Y De Tecnologías De La Información              | 7,096.00        | 4,620,497.76  |
| Otros Mobiliarios Y Equipos De Administración                     | -               | 1,308,901.35  |
| Equipos Y Aparatos Audiovisuales                                  | -               | 89,741.36     |
| Aparatos Deportivos   | -               | 15,891.98     |
| Cámaras Fotográficas Y De Video                                   | -               | 55,828.94     |
| Otro Mobiliario Y Equipo Educativo Y Recreativo                   | -               | 103,234.33    |
| Equipo Médico Y De Laboratorio                                    | -               | 1,119,790.88  |
| Instrumental Médico Y De Laboratorio                              | -               | 11,512.99     |
| Vehículos Y Equipo Terrestre                                      | -               | 1,842,278.00  |
| Maquinaria Y Equipo Agropecuario                                  | 42,000.00       | 1,594,802.80  |
| Maquinaria Y Equipo Industrial                                    | -               | 92,808.58     |
| Equipos De Generación Eléctrica, Aparatos Y Accesorios Eléctricos | -               | 184,634.47    |
| Herramientas Y Máquinas-Herramienta                               | -               | 3,301,332.29  |
| Otros Equipos   | -               | 933,822.66    |
| Marcas  | -               | 22,466.62     |
| Software  | -               | 430,188.42    |
| Depreciación Acumulada De Edificios No Residenciales              | -               | 8,686,172.67  |
| Depreciación Acumulada De Mobiliario Y Equipo De Administración   | -               | 3,666,925.01  |
| Depreciación Acumulada De Mobiliario Y Equipo Educativo Y Rec     | -               | 85,608.19     |
| Depreciación Acumulada De Equipo E Instrumental Médico Y De La    | -               | 1,116,456.12  |
| Depreciación Acumulada De Equipo De Transporte                    | -               | 1,457,911.87  |
| Depreciación Acumulada De Maquinaria, Otro Equipo Y Herramienta   | -               | 1,709,408.44  |
| Amortización Acumuladas De Software                               | -               | 229,484.13    |
| Amortización Acumuladas De Patentes, Marcas Y Derechos            | -               | 7,607.96      |

| Concepto   | Del 01 de enero al 30 de septiembre de 2023 | Del 01 de julio al 30 de septiembre de 2023 | Del 01 de enero al 31 de diciembre de 2022 |
|--|---|---|--|
| Resultados del Ejercicio Ahorro/Desahorro                            | 3,841,235.10                                | 566,812.57                                  | -1,482,385.40                              |
| Movimientos de partidas (o rubros) que no afectan al efectivo        | 0.00  | 0.00  | 1,908,271.96                               |
| Depreciación   | 0.00  | 0.00  | 1,908,271.96                               |
| Amortización   | 0.00  | 0.00  | 0.00                                       |
| Incrementos en las provisiones                                       | 0.00  | 0.00  | 0.00                                       |
| Incremento en inversiones producido por revaluación                  | (0.00)                                      | (0.00)                                      | (0.00)                                     |
| Ganancia/pérdida en venta de bienes muebles, inmuebles e intangibles | (0.00)                                      | (0.00)                                      | (0.00)                                     |
| Incremento en cuentas por cobrar                                     | (0.00)                                      | (0.00)                                      | (0.00)                                     |
| <b>Flujos de Efectivo Netos de las Actividades de Operación</b>      | <b>3,841,235.10</b>                         | <b>566,812.57</b>                           | <b>443,876.56</b>                          |

EFE3. Conciliación Flujos de Efectivo Netos de las Actividades de Operación y la cuenta de Ahorro/Desahorro antes de Rubros Extraordinarios

|   | Al 30 de septiembre de 2023 | Al 30 de septiembre de 2022 |
|---|-----------------------------|-----------------------------|
| Ahorro/Desahorro antes de rubros extraordinarios              | 3,969,496.10                | 59,384.94                   |
| Movimientos de partidas (o Rubros) que no afectan al efectivo |                             |                             |
| Depreciación  |                             |                             |
| Amortización  |                             |                             |
| Incrementos en las provisiones                                |                             |                             |
| Incremento en las inversiones producidos por revaluación      |                             |                             |
| Ganancia/pérdida en venta de propiedad, planta y equipo       |                             |                             |
| Incremento de cuentas por cobrar (Aplicación)                 |                             |                             |
| Incremento de Actividades de Inversión (Aplicación)           | - 49,096.00                 | - 70,543.08                 |
| Incremento de cuentas por pagar (Origen)                      |                             |                             |
| Partidas extraordinarias                                      |                             |                             |
| <b>Incremento Real del Efectivo en el periodo</b>             | <b>3,920,400.10</b>         | <b>- 11,158.14</b>          |

De conformidad con la nota de gestión administrativa número 17 "Información Contable deberá estar firmada en cada página de la misma e incluir al final la siguiente leyenda: "Bajo protesta de decir verdad declarando que los Estados Financieros y sus notas, son razonablemente correctos y son responsabilidad del emisor"

Realizó  
  
C.P. FERNANDO MARTÍNEZ LEANOS  
Director de Administración y Finanzas

Autorizó  
  
PROF. DEMETRIO ANTONIO ZÚÑIGA SÁNCHEZ  
Rector

EA4. Trimestral


| UNIVERSIDAD POLITÉCNICA DE LA REGIÓN LAGUNA<br>Conciliación entre los Ingresos Presupuestarios y Contables<br>Correspondiente del 01 de julio al 30 de septiembre de 2023<br>(Cifras en pesos) |  |                     |
|--|--|---------------------|
| <b>1. Ingresos Presupuestarios</b>   |  | <b>6,108,744.26</b> |
| <b>2. Más Ingresos Contables No Presupuestarios</b>  |  | <b>24,085.62</b>    |
| 2.1  | Ingresos Financieros   | 24,085.62           |
| 2.2  | Incremento por Variación de Inventarios  | 0.00                |
| 2.3  | Disminución del Exceso de Estimaciones por Pérdida o Deterioro u Obsolescencia | 0.00                |
| 2.4  | Disminución del Exceso de Provisiones  | 0.00                |
| 2.5  | Otros Ingresos y Beneficios Varios   | 0.00                |
| 2.6  | Otros Ingresos Contables No Presupuestarios                                    | 0.00                |
| <b>3. Menos Ingresos Presupuestarios No Contables</b>  |  | <b>0.00</b>         |
| 3.1  | Aprovechamientos Patrimoniales   | 0.00                |
| 3.2  | Ingresos Derivados de Financiamientos  | 0.00                |
| 3.3  | Otros Ingresos Presupuestarios No Contables                                    | 0.00                |
| <b>4. Ingresos Contables (4 = 1 + 2 - 3)</b>   |  | <b>6,132,829.88</b> |

| UNIVERSIDAD POLITÉCNICA DE LA REGIÓN LAGUNA<br>Conciliación entre los Egresos Presupuestarios y los Gastos Contables<br>Correspondiente del 01 de julio al 30 de septiembre de 2023<br>(Cifras en pesos) |   |                     |
|--|---|---------------------|
| <b>1. Total de Egresos Presupuestarios</b>   |   | <b>5,573,113.31</b> |
| <b>2. Menos Egresos Presupuestario No Contables</b>  |   | <b>7,096.00</b>     |
| 2.1  | Materias Primas y Materiales de Producción y Comercialización                     | 0.00                |
| 2.2  | Materiales y Suministros  | 0.00                |
| 2.3  | Mobiliario y Equipo de Administración   | 7,096.00            |
| 2.4  | Mobiliario y Equipo Educativo y Recreativo  | 0.00                |
| 2.5  | Equipo e Instrumental Médico y de Laboratorio                                     | 0.00                |
| 2.6  | Vehículos y Equipo de Transporte  | 0.00                |
| 2.7  | Equipo de Defensa y Seguridad   | 0.00                |
| 2.8  | Maquinaria, Otros Equipos y Herramientas  | 0.00                |
| 2.9  | Activos Biológicos  | 0.00                |
| 2.10   | Bienes Inmuebles  | 0.00                |
| 2.11   | Activos Intangibles   | 0.00                |
| 2.12   | Obra Pública en Bienes de Dominio Público   | 0.00                |
| 2.13   | Obra Pública en Bienes Propios  | 0.00                |
| 2.14   | Acciones y Participaciones de Capital   | 0.00                |
| 2.15   | Compra de Títulos y Valores   | 0.00                |
| 2.16   | Concesión de Préstamos  | 0.00                |
| 2.17   | Inversiones en Fideicomisos, Mandatos y Otros Análogos                            | 0.00                |
| 2.18   | Provisiones para Contingencias y Otras Erogaciones Especiales                     | 0.00                |
| 2.19   | Amortización de la Deuda Pública  | 0.00                |
| 2.20   | Adeudos de Ejercicios Fiscales Anteriores (ADEFAS)                                | 0.00                |
| 2.21   | Otros Egresos Presupuestales No Contables   | 0.00                |
| <b>3. Más Gastos Contables No Presupuestarios</b>  |   | <b>0.00</b>         |
| 3.1  | Estimaciones, Depreciaciones, Deterioros, Obsolescencia y Amortizaciones          | 0.00                |
| 3.2  | Provisiones   | 0.00                |
| 3.3  | Disminución de Inventarios  | 0.00                |
| 3.4  | Aumento por Insuficiencia de Estimaciones por Pérdida o Deterioro u Obsolescencia | 0.00                |
| 3.5  | Aumento por Insuficiencia de Provisiones  | 0.00                |
| 3.6  | Otros Gastos  | 0.00                |
| 3.7  | Otros Gastos Contables No Presupuestarios   | 0.00                |
| <b>4. Total de Gastos Contables</b>  |   | <b>5,566,017.31</b> |

**Nota de Gestión Administrativa 17**

"Bajo protesta de decir verdad declaramos que los Estados Financieros y sus notas, son razonablemente correctos y son responsabilidad del emisor"

Realizó



C.P. FERNANDO MARTÍNEZ LEÑOS  
 Director de Administración y Finanzas

Autorizó



PROF. DEMETRIO ANTONIO ZÚÑIGA SÁNCHEZ  
 Rector



EA4. Acumulada

| UNIVERSIDAD POLITÉCNICA DE LA REGIÓN LAGUNA<br>Conciliación entre los Ingresos Presupuestarios y Contables<br>Correspondiente del 01 de Enero al 30 de septiembre de 2023<br>(Cifras en pesos) |  |                      |
|--|--|----------------------|
| <b>1. Ingresos Presupuestarios</b>   |  | <b>19,123,065.08</b> |
| <b>2. Más Ingresos Contables No Presupuestarios</b>  |  |                      |
| 2.1  | Ingresos Financieros   | 69,080.69            |
| 2.2  | Incremento por Variación de Inventarios  | 0.00                 |
| 2.3  | Disminución del Exceso de Estimaciones por Pérdida o Deterioro u Obsolescencia | 0.00                 |
| 2.4  | Disminución del Exceso de Provisiones  | 0.00                 |
| 2.5  | Otros Ingresos y Beneficios Varios   | 0.00                 |
| 2.6  | Otros Ingresos Contables No Presupuestarios                                    | 0.00                 |
| <b>3. Menos Ingresos Presupuestarios No Contables</b>  |  |                      |
| 3.1  | Aprovechamientos Patrimoniales   | 0.00                 |
| 3.2  | Ingresos Derivados de Financiamientos  | 0.00                 |
| 3.3  | Otros Ingresos Presupuestarios No Contables                                    | 0.00                 |
| <b>4. Ingresos Contables (4 = 1 + 2 - 3)</b>   |  | <b>19,192,145.77</b> |

| UNIVERSIDAD POLITÉCNICA DE LA REGIÓN LAGUNA<br>Conciliación entre los Egresos Presupuestarios y los Gastos Contables<br>Correspondiente del 01 de Enero al 30 de septiembre de 2023<br>(Cifras en pesos) |   |                      |
|--|---|----------------------|
| <b>1. Total de Egresos Presupuestarios</b>   |   | <b>15,400,006.67</b> |
| <b>2. Menos Egresos Presupuestario No Contables</b>  |   |                      |
| 2.1  | Materias Primas y Materiales de Producción y Comercialización                     | 0.00                 |
| 2.2  | Materiales y Suministros  | 0.00                 |
| 2.3  | Mobiliario y Equipo de Administración   | 7,096.00             |
| 2.4  | Mobiliario y Equipo Educativo y Recreativo  | 0.00                 |
| 2.5  | Equipo e Instrumental Médico y de Laboratorio                                     | 0.00                 |
| 2.6  | Vehículos y Equipo de Transporte  | 0.00                 |
| 2.7  | Equipo de Defensa y Seguridad   | 0.00                 |
| 2.8  | Maquinaria, Otros Equipos y Herramientas  | 42,000.00            |
| 2.9  | Activos Biológicos  | 0.00                 |
| 2.10   | Bienes Inmuebles  | 0.00                 |
| 2.11   | Activos Intangibles   | 0.00                 |
| 2.12   | Obra Pública en Bienes de Dominio Público   | 0.00                 |
| 2.13   | Obra Pública en Bienes Propios  | 0.00                 |
| 2.14   | Acciones y Participaciones de Capital   | 0.00                 |
| 2.15   | Compra de Títulos y Valores   | 0.00                 |
| 2.16   | Concesión de Préstamos  | 0.00                 |
| 2.17   | Inversiones en Fideicomisos, Mandatos y Otros Análogos                            | 0.00                 |
| 2.18   | Provisiones para Contingencias y Otras Erogaciones Especiales                     | 0.00                 |
| 2.19   | Amortización de la Deuda Pública  | 0.00                 |
| 2.20   | Adeudos de Ejercicios Fiscales Anteriores (ADEFAS)                                | 0.00                 |
| 2.21   | Otros Egresos Presupuestales No Contables   | 0.00                 |
| <b>3. Más Gastos Contables No Presupuestarios</b>  |   |                      |
| 3.1  | Estimaciones, Depreciaciones, Deterioros, Obsolescencia y Amortizaciones          | 0.00                 |
| 3.2  | Provisiones   | 0.00                 |
| 3.3  | Disminución de Inventarios  | 0.00                 |
| 3.4  | Aumento por Insuficiencia de Estimaciones por Pérdida o Deterioro u Obsolescencia | 0.00                 |
| 3.5  | Aumento por Insuficiencia de Provisiones  | 0.00                 |
| 3.6  | Otros Gastos  | 0.00                 |
| 3.7  | Otros Gastos Contables No Presupuestarios   | 0.00                 |
| <b>4. Total de Gastos Contables</b>  |   | <b>15,350,910.67</b> |

Nota de Gestión Administrativa 17

"Bajo protesta de decir verdad declaramos que los Estados Financieros y sus notas, son razonablemente correctos y son responsabilidad del emisor"

Realizó

C.P. FERNANDO MARTÍNEZ LEÑOS  
Director de Administración y Finanzas

Autorizó

PROF. DEMETRIO ANTONIO ZÚÑIGA SÁNCHEZ  
Rector

MEM1. Cuentas de orden contables

| UNIVERSIDAD POLITÉCNICA DE LA REGIÓN LAGUNA<br>CUENTAS DE ORDEN CONTABLES<br>Del 01 de enero al 30 de septiembre de 2023<br>(Cifras en Pesos) |               |            |            |              |
|---|---------------|------------|------------|--------------|
| CUENTA  | SALDO INICIAL | CARGOS     | ABONOS     | SALDO FINAL  |
| 7 CUENTAS DE ORDEN CONTABLES  | -             | 207,959.46 | 207,959.46 | -            |
| 7.1 VALORES   | -             | -          | -          | -            |
| 7.1.1 Valores en Custodia   | -             | -          | -          | -            |
| 7.1.2 Custodia de Valores   | -             | -          | -          | -            |
| 7.1.3 Instrumentos de Crédito Prestados a Formadores de Mercado   | -             | -          | -          | -            |
| 7.1.4 Préstamo de Instrumentos de Crédito a Formadores de Mercado y su Garantía   | -             | -          | -          | -            |
| 7.1.5 Instrumentos de Crédito Recibidos en Garantía de los Formadores de Mercado  | -             | -          | -          | -            |
| 7.1.6 Garantía de Créditos Recibidos de los Formadores de Mercado   | -             | -          | -          | -            |
| 7.2 EMISION DE OBLIGACIONES   | -             | -          | -          | -            |
| 7.2.1 Autorización para la Emisión de Bonos, Títulos y Valores de la Deuda Pública Interna  | -             | -          | -          | -            |
| 7.2.2 Autorización para la Emisión de Bonos, Títulos y Valores de la Deuda Pública Externa  | -             | -          | -          | -            |
| 7.2.3 Emisiones Autorizadas de la Deuda Pública Interna y Externa   | -             | -          | -          | -            |
| 7.2.4 Suscripción de Contratos de Préstamos y Otras Obligaciones de la Deuda Pública Interna  | -             | -          | -          | -            |
| 7.2.5 Suscripción de Contratos de Préstamos y Otras Obligaciones de la Deuda Pública Externa  | -             | -          | -          | -            |
| 7.2.6 Contratos de Préstamos y Otras Obligaciones de la Deuda Pública Interna y Externa   | -             | -          | -          | -            |
| 7.3 AVALES Y GARANTIAS  | -             | -          | -          | -            |
| 7.3.1 Avalués Autorizados   | -             | -          | -          | -            |
| 7.3.2 Avalués Firmados  | -             | -          | -          | -            |
| 7.3.3 Fianzas y Garantías Recibidas por Deudas a Cobrar   | -             | -          | -          | -            |
| 7.3.4 Fianzas y Garantías Recibidas   | -             | -          | -          | -            |
| 7.3.5 Fianzas Otorgadas para Respaldo Obligaciones no Fiscales del Gobierno   | -             | -          | -          | -            |
| 7.3.6 Fianzas Otorgadas del Gobierno para Respaldo Obligaciones no Fiscales   | -             | -          | -          | -            |
| 7.4 JUICIOS   | -             | -          | -          | -            |
| 7.4.1 Demandas Judicial en Proceso de Resolución  | -             | -          | -          | -            |
| 7.4.2 Resolución de Demandas en Proceso Judicial  | -             | -          | -          | -            |
| 7.5 INVERSION MEDIANTE PROYECTOS PARA PRESTACION DE SERVICIOS (PPS) Y SIMILARES   | -             | -          | -          | -            |
| 7.5.1 Contratos para Inversión Mediante Proyectos para Prestación de Servicios (PPS) y Similares  | -             | -          | -          | -            |
| 7.5.2 Inversión Pública Contratada Mediante Proyectos para Prestación de Servicios (PPS) y Similares  | -             | -          | -          | -            |
| 7.6 BIENES EN CONCESIONADOS O EN COMODATO   | -             | -          | -          | -            |
| 7.6.1 Bienes Bajo Contrato en Concesión   | -             | -          | -          | -            |
| 7.6.2 Contrato de Concesión por Bienes  | -             | -          | -          | -            |
| 7.6.3 Bienes Bajo Contrato en Comodato  | -             | -          | -          | -            |
| 7.6.4 Contrato de Comodato por Bienes   | -             | -          | -          | -            |
| 7.7 MINISTRACIONES PENDIENTES POR RECIBIR (DEUDORA)   | 6,483,067.18  | -          | -          | 6,483,067.18 |
| 7.7.1 FEDERACIÓN 2019 (DEUDORA)   | -             | -          | -          | -            |
| 7.7.2 ESTADO 2019 (DEUDORA)   | 882,390.02    | -          | -          | 882,390.02   |
| 7.7.3 Federación 2021 (Deudora)   | -             | -          | -          | -            |
| 7.7.4 Estado 2021 (Deudora)   | 1,179,374.08  | -          | -          | 1,179,374.08 |
| 7.7.5 Federación 2022 (Deudora)   | -             | -          | -          | -            |
| 7.7.6 Estado 2022 (Deudora)   | 4,421,303.08  | -          | -          | 4,421,303.08 |
| 7.8 MINISTRACIONES PENDIENTES POR RECIBIR (ACREEDORA)   | 6,483,067.18  | -          | -          | 6,483,067.18 |
| 7.8.1 FEDERACIÓN 2019 (ACREEDORA)   | -             | -          | -          | -            |
| 7.8.2 ESTADO 2019 (ACREEDORA)   | 882,390.02    | -          | -          | 882,390.02   |
| 7.8.3 Federación 2021 (Acreedora)   | -             | -          | -          | -            |
| 7.8.4 Estado 2021 (Acreedora)   | 1,179,374.08  | -          | -          | 1,179,374.08 |
| 7.8.5 Federación 2022 (Acreedora)   | -             | -          | -          | -            |
| 7.8.6 Estado 2022 (Acreedora)   | 4,421,303.08  | -          | -          | 4,421,303.08 |
| 7.9 Provisiones (Mayor)   | -             | 207,959.46 | 207,959.46 | -            |
| 7.9.1 Provisiones fondeadas   | -             | 207,959.46 | -          | 207,959.46   |
| 7.9.2 Provisiones por fondear   | 205,267.08    | -          | 207,959.46 | 2,692.38     |
| 7.9.3 Provisiones 2022  | 205,267.08    | -          | -          | 205,267.08   |

Nota 1: Las cuentas de orden contables señaladas en el recuadro, son las mínimas necesarias, se podrán aperturar otras, de acuerdo con las necesidades de los entes públicos, incluidas las cuentas de orden de los bienes arqueológicos, artísticos e históricos.

Nota de Gestión Administrativa 17

"Bajo protesta de decir verdad declaramos que los Estados Financieros y sus notas, son razonablemente correctos y son responsabilidad del emisor"

Realizó

C.P. FERNANDO MARTÍNEZ LEÑOS  
Director de Administración y Finanzas

Autorizó

PROF. DEMETRIO ANTONIO ZÚÑIGA SÁNCHEZ  
Rector

MEM2. Cuentas de orden presupuestales

| UNIVERSIDAD POLITÉCNICA DE LA REGIÓN LAGUNA<br>CUENTAS DE ORDEN PRESUPUESTALES<br>Del 01 de enero al 30 de septiembre de 2023<br>(Cifras en Pesos) |               |                |                |               |
|--|---------------|----------------|----------------|---------------|
| CUENTA   | SALDO INICIAL | CARGOS         | ABONOS         | SALDO FINAL   |
| 8 CUENTAS DE ORDEN PRESUPUESTARIAS   | 0.00          | 406,559,200.38 | 406,559,200.38 | 0.00          |
| 8.1 LEY DE INGRESOS  | 0.00          | 61,046,301.16  | 61,046,301.16  | 0.00          |
| 8.1.1 Ley de Ingresos Estimada   | 0.00          | 22,800,171.00  | 0.00           | 22,800,171.00 |
| 8.1.2 Ley de Ingresos por Ejecutar   | 0.00          | 19,123,065.08  | 22,800,171.00  | 3,677,105.92  |
| 8.1.3 Modificaciones a la Ley de Ingresos Estimada   | 0.00          | 0.00           | 0.00           | 0.00          |
| 8.1.4 Ley de Ingresos Devengada  | 0.00          | 19,123,065.08  | 19,123,065.08  | 0.00          |
| 8.1.5 Ley de Ingresos Recaudada  | 0.00          | 0.00           | 19,123,065.08  | 19,123,065.08 |
| 8.2 PRESUPUESTO DE EGRESOS   | 0.00          | 345,512,899.22 | 345,512,899.22 | 0.00          |
| 8.2.1 Presupuesto de Egresos Aprobado  | 0.00          | 0.00           | 22,800,171.00  | 22,800,171.00 |
| 8.2.2 Presupuesto de Egresos por Ejercer   | 0.00          | 153,753,815.17 | 146,210,307.96 | 7,543,507.21  |
| 8.2.3 Modificaciones al Presupuesto de Egresos Aprobado  | 0.00          | 130,810,301.29 | 130,953,644.17 | 143,342.88    |
| 8.2.4 Presupuesto de Egresos Comprometido  | 0.00          | 15,400,006.67  | 15,400,006.67  | 0.00          |
| 8.2.5 Presupuesto de Egresos Devengado   | 0.00          | 15,400,006.67  | 15,400,006.67  | 0.00          |
| 8.2.6 Presupuesto de Egresos Ejercido  | 0.00          | 15,400,006.67  | 14,748,762.75  | 651,243.92    |
| 8.2.7 Presupuesto de Egresos Pagado  | 0.00          | 14,748,762.75  | 0.00           | 14,748,762.75 |

Nota de Gestión Administrativa 17

"Bajo protesta de decir verdad declaramos que los Estados Financieros y sus notas, son razonablemente correctos y son responsabilidad del emisor"

Realizó



C.P. FERNANDO MARTÍNEZ LEÑOS  
Director de Administración y Finanzas

Autorizó



PROF. DEMETRIO ANTONIO ZÚÑIGA SÁNCHEZ  
Rector

UNIVERSIDAD POLITÉCNICA DE LA REGIÓN LAGUNA  
Notas de Gestión Administrativa (1 de 2)  
Al 30 de septiembre de 2023

I. INTRODUCCIÓN

La Universidad Politécnica de la Región Laguna es un Organismo Público descentralizado del Estado de Coahuila. Como tal, y atendiendo a las políticas y normas que la regulan, informa al Congreso del Estado de su situación Contable, Financiera, Presupuestal y Programática del manejo de los Recursos Públicos que conforman su Patrimonio (Cuenta Pública).

El informe que se presenta es además un informe a los terceros interesados (Ciudadanía, organismos públicos y privados), de tal manera que se cumple con lo establecido en las normas de transparencia y acceso a la Información

II. PANORAMA ECONÓMICO Y FINANCIERO

El Patrimonio de la Universidad Politécnica de la Región Laguna se compone de las Aportaciones del Gobierno Estatal y Federal, así como de los Recursos que la Propia Universidad obtiene

La Universidad Politécnica de la Región Laguna opera con su plantilla contratada al 100%, la cual se paga con las aportaciones que del Gobierno Federal y del Gobierno Estatal recibimos.

III. AUTORIZACIÓN E HISTORIA

La Universidad Politécnica de la Región Laguna es un Organismo Público Descentralizado del Estado de Coahuila de Zaragoza, creado por Decreto publicado en el Periódico Oficial del Estado el 28 de Febrero de 2014.

El principal cambio en su estructura se dio en Septiembre de 2014, fecha en la cual la Institución cuenta por primera vez con un Rector: Indalecio Medina Hernández.

En Julio del 2019 la Universidad obtiene la certificación bajo la norma ISO 9001:2015

El 13 de enero de 2023 se nombra Rector de la UPRL al Prof. Demetrio Antonio Zúñiga Sánchez

IV. ORGANIZACIÓN Y OBJETO SOCIAL

Su Objetivo es la de impartir Educación a nivel Profesional asociado, licenciatura, maestría y doctorado, así como toda clase de actividades y objetivos relacionados con la Educación

Los datos Fiscales de la Institución son:

Universidad Politécnica de la Región Laguna

UPRL40228U77

Calle sin nombre, sin número

Ejido Santa Teresa

San Pedro, Coah.

C.P. 27942

Actualmente se cuenta con dos "Campus", uno en las antiguas instalaciones del internado de Santa Teresa y las instalaciones propias, las cuales constan de un edificio de docencia y otro es un laboratorio docente. En éste año termina la construcción de un tercer edificio, el cual es una biblioteca

V. BASE DE PREPARACIÓN DE LOS ESTADOS FINANCIEROS

Los Estados Financieros fueron preparados siguiendo las normas emitidas por el Consejo Nacional de Armonización Contable (CONAC)

VI. POLÍTICAS DE CONTABILIDAD SIGNIFICATIVAS

Para la valuación, depreciaciones y amortización de Activos se siguen las reglas emitidas para el efecto de la CONAC.

Existen reservas (Provisiones) laborales, creadas con el objetivo de tener una reserva real para subsistir en caso de hacer frente a contingencias relacionadas, al 30 de septiembre, éste importe es de \$ 134,774.00.

En cuanto a la Depuración de saldos, durante el Ejercicio 2020, se realizaron los siguientes:

| Cuenta contable | Descripción   | Cargos           | Abonos              |
|-----------------|---|------------------|---------------------|
| 1122            | Cuentas por cobrar a corto plazo  | -                | 354,485.00          |
| 1131            | Anticipo a proveedores por adquisición de bienes y prestación de servicios a CP | -                | 105,191.00          |
| 1241            | Mobiliario y equipo de administración   | -                | 728,613.84          |
| 1242            | Mobiliario y equipo educacional y recreativo                                    | -                | 66,103.94           |
| 1246            | Maquinaria, otros equipos y herramientas  | -                | 4,129.60            |
| 1248            | Activos biológicos  | -                | 26,000.00           |
| 2117            | Retenciones y contribuciones por pagar a CP                                     | 83,534.19        | -                   |
|                 | <b>Total</b>  | <b>83,534.19</b> | <b>1,114,523.38</b> |

Durante el Ejercicio 2022, se realizaron los siguientes:

| Cuenta contable | Descripción  | Cargos     | Abonos     |
|-----------------|--|------------|------------|
| 1122160         | Cuentas Por Cobrar A Corto Plazo                                       |            | 79,920.00  |
| 2111            | Servicios Personales por Pagar a Corto Plazo                           | 21,852.85  |            |
| 113112          | PRO0016 - TELMEX   |            | 549.00     |
| 2119119         | Otras cuentas por pagar a corto plazo - otros                          | 6,840.00   |            |
| 12631           | Depreciación acumulada de mobiliario y equipo de administración        | 64,550.14  |            |
| 12413           | Equipo de cómputo y de tecnologías de la información                   |            | 64,550.14  |
| 12419           | Otros mobiliarios y equipos de Administración                          |            | 0.01       |
| 12631           | Depreciación acumulada de mobiliario y equipo de administración        | 252,060.78 |            |
| 12632           | Depreciación acumulada de mobiliario y equipo educacional y recreativo | 20,036.40  |            |
| 12636           | Depreciación acumulada de maquinaria, otro equipo y herramientas       | 9,899.25   |            |
| 12411           | Muebles de oficina y estantería  |            | 40,285.10  |
| 12413           | Equipo de cómputo y de tecnologías de la información                   |            | 202,340.77 |
| 12419           | Otros mobiliarios y equipos de Administración                          |            | 38,500.00  |
| 12422           | Aparatos deportivos  |            | 0.01       |
| 12429           | Otro mobiliario y equipo educacional y recreativo                      |            | 20,036.40  |
| 12432           | Instrumental médico y de laboratorio                                   |            | 0.01       |
| 12469           | Otros equipos  |            | 13,957.12  |
| 12631           | Depreciación acumulada de mobiliario y equipo de administración        | 6,387.12   |            |
| 12632           | Depreciación acumulada de mobiliario y equipo educacional y recreativo | 160,753.29 |            |
| 12411           | Muebles de oficina y estantería  |            | 10,000.00  |
| 12422           | Aparatos deportivos  |            | 0.01       |
| 12429           | Otro mobiliario y equipo educacional y recreativo                      |            | 160,753.28 |

Es importante señalar, que dichos movimientos fueron autorizados en Sesiones ordinarias 2 y 4 del Ejercicio 2020 de H Junta Directiva mediante los acuerdos 02 20 117, 02 20 118 y 04 20 130, los cuales ya fueron aplicados en nuestros Estados Financieros, cuyos saldos muestran ya los importes correctos.

De la misma forma, mediante acuerdo 03 22 167 se autorizaron los movimientos del ejercicio 2022.

VII. POSICIÓN EN MONEDA EXTRANJERA Y PROTECCIÓN POR RIESGO CAMBIARIO

No Aplica

Nota de Gestión Administrativa 17

"Bajo protesta de decir verdad declaramos que los Estados Financieros y sus notas, son razonablemente correctos y son responsabilidad del emisor"

Realizó

Autorizó

C.P. FERNANDO MARTÍNEZ LEAÑOS  
Director de Administración y Finanzas

PROF. DEMETRIO ANTONIO ZÚÑIGA SÁNCHEZ  
Rector

**UNIVERSIDAD POLITÉCNICA DE LA REGIÓN LAGUNA**  
Notas de Gestión Administrativa (2 de 2)  
Al 30 de septiembre de 2023

**VIII REPORTE ANALITICO DEL ACTIVO**

|  |                 |
|--|-----------------|
| <b>Activo Circulante</b>                           |                 |
| EFFECTIVO Y EQUIVALENTES                           | 5,347,142.34    |
| DERECHOS A RECIBIR EFFECTIVO O EQUIVALENTES        | 208,865.58      |
| DERECHOS A RECIBIR BIENES O SERVICIOS              | -               |
| OTROS ACTIVOS CIRCULANTES                          | -               |
| <b>Activo No Circulante</b>                        |                 |
| BIENES INMUEBLES                                   | 28,940,693.95   |
| BIENES MUEBLES                                     | 16,022,311.13   |
| ACTIVOS INTANGIBLES                                | 452,655.04      |
| Estims., depreciaciones, deters., obsol. y amortiz | - 16,959,584.39 |

**IX. FIDEICOMISOS, MANDATOS Y ANÁLOGOS**  
No Aplica

**X. REPORTE DE LA RECAUDACIÓN**

Recaudación ejercicio 2022

| Origen  | Importe      | Tipo                        |
|---------|--------------|-----------------------------|
| FEDERAL | 7,301,208.07 | Subsidios                   |
| ESTATAL | 7,041,903.01 | Subsidios                   |
| PROPIOS | 4,779,954.00 | Venta de bienes y servicios |

**XI. INFORMACIÓN SOBRE LA DEUDA Y EL REPORTE ANALÍTICO DE LA DEUDA**  
No hay Deuda Pública

**XII. CLASIFICACIONES OTORGADAS**  
No se ha sido objeto de

**XIII. PROCESOS DE MEJORA**  
Políticas de control interno:  
Recursos humanos  
Existe un proceso de Contratación, evaluación y seguimiento del desempeño del personal De la Operación  
Indicadores de eficiencia terminal  
Indicadores de matrícula  
De los Recursos Financieros  
Gestiones de venta y cobro  
Manuales de Organización  
Indicadores Financieros


**XIV. INFORMACIÓN POR SEGMENTOS**  
Se reciben tres tipos de normatividades que les son aplicables

**XV. EVENTOS POSTERIORES AL CIERRE**  
No se ha revelado el monto del

**XVI. PARTES RELACIONADAS**  
No existen partes relacionadas que pudieran ejercer influencia significativa sobre la toma de decisiones financieras y operativas

**Nota de Gestión Administrativa 17**

"Bajo protesta de decir verdad declaramos que los Estados Financieros y sus notas, son razonablemente correctos y son responsabilidad del emisor"

Realizó  


C.P. FERNANDO MARTÍNEZ LEÑOS  
Director de Administración y Finanzas

Autorizó  


PROF. DEMETRIO ANTONIO ZÚÑIGA SÁNCHEZ  
Rector

**UNIVERSIDAD POLITÉCNICA DE LA REGIÓN LAGUNA**  
 Balanza de Comprobación  
 Del 01 de julio al 30 de septiembre de 2023  
 (Cifras en Pesos)

| CÓDIGO         | CUENTA CONTABLE  | SALDO INICIAL        | CARGOS               | ABONOS               | SALDO FINAL          |
|----------------|--|----------------------|----------------------|----------------------|----------------------|
| <b>1</b>       | <b>ACTIVO</b>  |                      |                      |                      |                      |
| <b>1.1</b>     | <b>ACTIVO CIRCULANTE</b>   | <b>31,790,769.56</b> | <b>15,417,694.02</b> | <b>13,536,481.37</b> | <b>33,671,982.21</b> |
| <b>1.1.1</b>   | <b>EFFECTIVO Y EQUIVALENTES</b>  | <b>3,383,789.83</b>  | <b>15,375,694.02</b> | <b>13,536,481.37</b> | <b>5,223,002.48</b>  |
| <b>1.1.1.1</b> | <b>EFFECTIVO</b>   | <b>3,161,077.82</b>  | <b>8,560,162.62</b>  | <b>6,702,451.08</b>  | <b>5,018,789.36</b>  |
| 1.1.1.1.1      | EFFECTIVO  | 9,000.00             | -                    | -                    | 9,000.00             |
| 1.1.1.1.2      | BANCOS/TESORERÍA   | 2,795,812.24         | 7,811,890.99         | 6,602,434.59         | 4,005,268.64         |
| 1.1.1.1.3      | BANCOS/DEPENDENCIAS Y OTROS  | -                    | -                    | -                    | -                    |
| 1.1.1.1.4      | INVERSIONES TEMPORALES (HASTA 3 MESES)   | -                    | -                    | -                    | -                    |
| 1.1.1.1.5      | FONDOS CON AFECTACIÓN ESPECÍFICA   | 264,453.58           | 748,271.63           | 100,016.49           | 912,708.72           |
| 1.1.1.1.6      | DEPÓSITOS DE FONDOS DE TERCEROS EN GARANTÍA Y/O ADMINISTRACIÓN                           | 91,812.00            | -                    | -                    | 91,812.00            |
| 1.1.1.1.9      | OTROS EFFECTIVOS Y EQUIVALENTES  | -                    | -                    | -                    | -                    |
| <b>1.1.2</b>   | <b>DERECHOS A RECIBIR EFFECTIVO O EQUIVALENTES</b>                                       | <b>222,712.01</b>    | <b>6,815,531.40</b>  | <b>6,834,030.29</b>  | <b>204,213.12</b>    |
| 1.1.2.1        | INVERSIONES FINANCIERAS DE CORTO PLAZO   | -                    | -                    | -                    | -                    |
| 1.1.2.2        | CUENTAS POR COBRAR A CORTO PLAZO   | 215,051.88           | 6,780,945.34         | 6,797,497.48         | 198,499.74           |
| 1.1.2.3        | DEUDORES DIVERSOS POR COBRAR A CORTO PLAZO   | 7,660.13             | 34,586.06            | 36,532.81            | 5,713.38             |
| 1.1.2.4        | INGRESOS POR RECUPERAR A CORTO PLAZO   | -                    | -                    | -                    | -                    |
| 1.1.2.5        | DEUDORES POR ANTICIPOS DE LA TESORERÍA A CORTO PLAZO                                     | -                    | -                    | -                    | -                    |
| 1.1.2.6        | PRÉSTAMOS OTORGADOS A CORTO PLAZO  | -                    | -                    | -                    | -                    |
| 1.1.2.9        | OTROS DERECHOS A RECIBIR EFFECTIVO O EQUIVALENTES A CORTO PLAZO                          | -                    | -                    | -                    | -                    |
| <b>1.1.3</b>   | <b>DERECHOS A RECIBIR BIENES O SERVICIOS</b>   | <b>-</b>             | <b>-</b>             | <b>-</b>             | <b>-</b>             |
| 1.1.3.1        | ANTICIPO A PROVEEDORES POR ADQUISICIÓN DE BIENES Y PRESTACIÓN DE SERVICIOS A CORTO PLAZO | -                    | -                    | -                    | -                    |
| 1.1.3.2        | ANTICIPO A PROVEEDORES POR ADQUISICIÓN DE BIENES INMUEBLES Y MUEBLES A CORTO PLAZO       | -                    | -                    | -                    | -                    |
| 1.1.3.3        | ANTICIPO A PROVEEDORES POR ADQUISICIÓN DE BIENES INTANGIBLES A CORTO PLAZO               | -                    | -                    | -                    | -                    |
| 1.1.3.4        | ANTICIPO A CONTRATISTAS POR OBRAS PÚBLICAS A CORTO PLAZO                                 | -                    | -                    | -                    | -                    |
| 1.1.3.9        | OTROS DERECHOS A RECIBIR BIENES O SERVICIOS A CORTO PLAZO                                | -                    | -                    | -                    | -                    |
| <b>1.1.4</b>   | <b>INVENTARIOS</b>   | <b>-</b>             | <b>-</b>             | <b>-</b>             | <b>-</b>             |
| 1.1.4.1        | INVENTARIO DE MERCANCIAS PARA VENTA  | -                    | -                    | -                    | -                    |
| 1.1.4.2        | INVENTARIO DE MERCANCIAS TERMINADAS  | -                    | -                    | -                    | -                    |
| 1.1.4.3        | INVENTARIO DE MERCANCIAS EN PROCESO DE ELABORACIÓN                                       | -                    | -                    | -                    | -                    |
| 1.1.4.4        | INVENTARIO DE MATERIAS PRIMAS, MATERIALES Y SUMINISTROS PARA PRODUCCIÓN                  | -                    | -                    | -                    | -                    |
| 1.1.4.5        | BIENES EN TRÁNSITO   | -                    | -                    | -                    | -                    |
| <b>1.1.5</b>   | <b>ALMACENES</b>   | <b>-</b>             | <b>-</b>             | <b>-</b>             | <b>-</b>             |
| 1.1.5.1        | ALMACÉN DE MATERIALES Y SUMINISTROS DE CONSUMO   | -                    | -                    | -                    | -                    |
| <b>1.1.6</b>   | <b>ESTIMACIÓN POR PÉRDIDA O DETERIORO DE ACTIVOS CIRCULANTES</b>                         | <b>-</b>             | <b>-</b>             | <b>-</b>             | <b>-</b>             |
| 1.1.6.1        | ESTIMACIONES PARA CUENTAS INCOBRABLES POR DERECHOS A RECIBIR EFFECTIVO O EQUIVALENTES    | -                    | -                    | -                    | -                    |
| 1.1.6.2        | ESTIMACIÓN POR DETERIORO DE INVENTARIOS  | -                    | -                    | -                    | -                    |
| <b>1.1.9</b>   | <b>OTROS ACTIVOS CIRCULANTES</b>   | <b>-</b>             | <b>-</b>             | <b>-</b>             | <b>-</b>             |
| 1.1.9.1        | VALORES EN GARANTÍA  | -                    | -                    | -                    | -                    |
| 1.1.9.2        | BIENES EN GARANTÍA (EXCLUYE DEPÓSITOS DE FONDOS)   | -                    | -                    | -                    | -                    |
| 1.1.9.3        | BIENES DERIVADOS DE EMBARGOS, DECOMISOS, ASEGURAMIENTOS Y DACIÓN EN PAGO                 | -                    | -                    | -                    | -                    |
| 1.1.9.4        | ADQUISICIÓN CON FONDOS DE TERCEROS   | -                    | -                    | -                    | -                    |
| <b>1.2</b>     | <b>ACTIVO NO CIRCULANTE</b>  | <b>28,406,979.73</b> | <b>42,000.00</b>     | <b>-</b>             | <b>28,448,979.73</b> |
| <b>1.2.1</b>   | <b>INVERSIONES FINANCIERAS A LARGO PLAZO</b>   | <b>-</b>             | <b>-</b>             | <b>-</b>             | <b>-</b>             |
| 1.2.1.1        | INVERSIONES A LARGO PLAZO  | -                    | -                    | -                    | -                    |
| 1.2.1.2        | TÍTULOS Y VALORES A LARGO PLAZO  | -                    | -                    | -                    | -                    |
| 1.2.1.3        | FIDEICOMISOS, MANDATOS Y CONTRATOS ANÁLOGOS  | -                    | -                    | -                    | -                    |
| 1.2.1.4        | PARTICIPACIONES Y APORTACIONES DE CAPITAL  | -                    | -                    | -                    | -                    |
| <b>1.2.2</b>   | <b>DERECHOS A RECIBIR EFFECTIVO O EQUIVALENTES A LARGO PLAZO</b>                         | <b>-</b>             | <b>-</b>             | <b>-</b>             | <b>-</b>             |
| 1.2.2.1        | DOCUMENTOS POR COBRAR A LARGO PLAZO  | -                    | -                    | -                    | -                    |
| 1.2.2.2        | DEUDORES DIVERSOS A LARGO PLAZO  | -                    | -                    | -                    | -                    |
| 1.2.2.3        | INGRESOS POR RECUPERAR A LARGO PLAZO   | -                    | -                    | -                    | -                    |
| 1.2.2.4        | PRÉSTAMOS OTORGADOS A LARGO PLAZO  | -                    | -                    | -                    | -                    |
| 1.2.2.9        | OTROS DERECHOS A RECIBIR EFFECTIVO O EQUIVALENTES A LARGO PLAZO                          | -                    | -                    | -                    | -                    |
| <b>1.2.3</b>   | <b>BIENES INMUEBLES, INFRAESTRUCTURA Y CONSTRUCCIONES EN PROCESO</b>                     | <b>28,940,693.95</b> | <b>-</b>             | <b>-</b>             | <b>28,940,693.95</b> |
| 1.2.3.1        | TERRENOS   | -                    | -                    | -                    | -                    |
| 1.2.3.2        | VIVIENDAS  | -                    | -                    | -                    | -                    |
| 1.2.3.3        | EDIFICIOS NO HABITACIONALES  | 28,940,693.95        | -                    | -                    | 28,940,693.95        |
| 1.2.3.4        | INFRAESTRUCTURA  | -                    | -                    | -                    | -                    |
| 1.2.3.5        | CONSTRUCCIONES EN PROCESO EN BIENES DE DOMINIO PÚBLICO                                   | -                    | -                    | -                    | -                    |
| 1.2.3.6        | CONSTRUCCIONES EN PROCESO EN BIENES PROPIOS  | -                    | -                    | -                    | -                    |
| 1.2.3.9        | OTROS BIENES INMUEBLES   | -                    | -                    | -                    | -                    |
| <b>1.2.4</b>   | <b>BIENES MUEBLES</b>  | <b>15,973,215.13</b> | <b>42,000.00</b>     | <b>-</b>             | <b>16,015,215.13</b> |
| 1.2.4.1        | MOBILIARIO Y EQUIPO DE ADMINISTRACIÓN  | 6,627,535.85         | -                    | -                    | 6,627,535.85         |
| 1.2.4.2        | MOBILIARIO Y EQUIPO EDUCACIONAL Y RECREATIVO   | 264,696.61           | -                    | -                    | 264,696.61           |
| 1.2.4.3        | EQUIPO E INSTRUMENTAL MÉDICO Y DE LABORATORIO  | 1,131,303.87         | -                    | -                    | 1,131,303.87         |
| 1.2.4.4        | VEHÍCULOS Y EQUIPO DE TRANSPORTE   | 1,842,278.00         | -                    | -                    | 1,842,278.00         |

|         |   |                 |              |              |                 |
|---------|---|-----------------|--------------|--------------|-----------------|
| 1.2.4.5 | EQUIPO DE DEFENSA Y SEGURIDAD   | -               | -            | -            | -               |
| 1.2.4.6 | MAQUINARIA, OTROS EQUIPOS Y HERRAMIENTAS  | 6,107,400.80    | 42,000.00    | -            | 6,149,400.80    |
| 1.2.4.7 | COLECCIONES, OBRAS DE ARTE Y OBJETOS VALIOSOS   | -               | -            | -            | -               |
| 1.2.4.8 | ACTIVOS BIOLÓGICOS  | -               | -            | -            | -               |
| 1.2.5   | ACTIVOS INTANGIBLES   | 452,655.04      | -            | -            | 452,655.04      |
| 1.2.5.1 | SOFTWARE  | 441,788.42      | -            | -            | 441,788.42      |
| 1.2.5.2 | PATENTES, MARCAS Y DERECHOS   | 10,866.62       | -            | -            | 10,866.62       |
| 1.2.5.3 | CONCESIONES Y FRANQUICIAS   | -               | -            | -            | -               |
| 1.2.5.4 | LICENCIAS   | -               | -            | -            | -               |
| 1.2.5.9 | OTROS ACTIVOS INTANGIBLES   | -               | -            | -            | -               |
| 1.2.6   | DEPRECIACIÓN, DETERIORO Y AMORTIZACIÓN ACUMULADA DE BIENES                                    | - 16,959,584.39 | -            | -            | - 16,959,584.39 |
| 1.2.6.1 | DEPRECIACIÓN ACUMULADA DE BIENES INMUEBLES  | - 8,686,172.67  | -            | -            | - 8,686,172.67  |
| 1.2.6.2 | DEPRECIACIÓN ACUMULADA DE INFRAESTRUCTURA   | -               | -            | -            | -               |
| 1.2.6.3 | DEPRECIACIÓN ACUMULADA DE BIENES MUEBLES  | - 8,036,309.63  | -            | -            | - 8,036,309.63  |
| 1.2.6.4 | DETERIORO ACUMULADO DE ACTIVOS BIOLÓGICOS   | -               | -            | -            | -               |
| 1.2.6.5 | AMORTIZACIÓN ACUMULADA DE ACTIVOS INTANGIBLES   | - 237,102.09    | -            | -            | - 237,102.09    |
| 1.2.7   | ACTIVOS DIFERIDOS   | -               | -            | -            | -               |
| 1.2.7.1 | ESTUDIOS, FORMULACIÓN Y EVALUACIÓN DE PROYECTOS   | -               | -            | -            | -               |
| 1.2.7.2 | DERECHOS SOBRE BIENES EN RÉGIMEN DE ARRENDAMIENTO FINANCIERO                                  | -               | -            | -            | -               |
| 1.2.7.3 | GASTOS PAGADOS POR ADELANTADO A LARGO PLAZO   | -               | -            | -            | -               |
| 1.2.7.4 | ANTICIPOS A LARGO PLAZO   | -               | -            | -            | -               |
| 1.2.7.5 | BENEFICIOS AL RETIRO DE EMPLEADOS PAGADOS POR ADELANTADO                                      | -               | -            | -            | -               |
| 1.2.7.9 | OTROS ACTIVOS DIFERIDOS   | -               | -            | -            | -               |
| 1.2.8   | ESTIMACIÓN POR PÉRDIDA O DETERIORO DE ACTIVOS NO CIRCULANTES                                  | -               | -            | -            | -               |
| 1.2.8.1 | ESTIMACIONES POR PÉRDIDA DE CUENTAS INCOBRABLES DE DOCUMENTOS POR COBRAR A LARGO PLAZO        | -               | -            | -            | -               |
| 1.2.8.2 | ESTIMACIONES POR PÉRDIDA DE CUENTAS INCOBRABLES DE DEUDORES DIVERSOS POR COBRAR A LARGO PLAZO | -               | -            | -            | -               |
| 1.2.8.3 | ESTIMACIONES POR PÉRDIDA DE CUENTAS INCOBRABLES DE INGRESOS POR COBRAR A LARGO PLAZO          | -               | -            | -            | -               |
| 1.2.8.4 | ESTIMACIONES POR PÉRDIDA DE CUENTAS INCOBRABLES DE PRÉSTAMOS OTORGADOS A LARGO PLAZO          | -               | -            | -            | -               |
| 1.2.8.9 | ESTIMACIONES POR PÉRDIDA DE OTRAS CUENTAS INCOBRABLES A LARGO PLAZO                           | -               | -            | -            | -               |
| 1.2.9   | OTROS ACTIVOS NO CIRCULANTES  | -               | -            | -            | -               |
| 1.2.9.1 | BIENES EN CONCESIÓN   | -               | -            | -            | -               |
| 1.2.9.2 | BIENES EN ARRENDAMIENTO FINANCIERO  | -               | -            | -            | -               |
| 1.2.9.3 | BIENES EN COMODATO  | -               | -            | -            | -               |
| 2       | PASIVO  | 1,591,951.69    | 4,665,194.72 | 4,508,705.09 | 1,435,462.06    |
| 2.1     | PASIVO CIRCULANTE   | 1,456,993.77    | 4,665,194.72 | 4,508,705.09 | 1,300,504.14    |
| 2.1.1   | CUENTAS POR PAGAR A CORTO PLAZO   | 1,456,993.77    | 4,665,194.72 | 4,508,705.09 | 1,300,504.14    |
| 2.1.1.1 | SERVICIOS PERSONALES POR PAGAR A CORTO PLAZO  | 164,287.97      | 2,486,397.52 | 2,322,109.55 | -               |
| 2.1.1.2 | PROVEEDORES POR PAGAR A CORTO PLAZO   | 960,777.24      | 1,537,877.28 | 1,499,644.27 | 922,544.23      |
| 2.1.1.3 | CONTRATISTAS POR OBRAS PÚBLICAS POR PAGAR A CORTO PLAZO                                       | -               | -            | -            | -               |
| 2.1.1.4 | PARTICIPACIONES Y APORTACIONES POR PAGAR A CORTO PLAZO  | -               | -            | -            | -               |
| 2.1.1.5 | TRANSFERENCIAS OTORGADAS POR PAGAR A CORTO PLAZO  | -               | -            | -            | -               |
| 2.1.1.6 | INTERESES, COMISIONES Y OTROS GASTOS DE LA DEUDA PÚBLICA POR PAGAR A CORTO PLAZO              | -               | -            | -            | -               |
| 2.1.1.7 | RETENCIONES Y CONTRIBUCIONES POR PAGAR A CORTO PLAZO  | 331,648.42      | 849,261.92   | 890,334.13   | 372,720.63      |
| 2.1.1.8 | DEVOLUCIONES DE LA LEY DE INGRESOS POR PAGAR A CORTO PLAZO                                    | -               | -            | -            | -               |
| 2.1.1.9 | OTRAS CUENTAS POR PAGAR A CORTO PLAZO   | 280.14          | 208,342.00   | 203,382.86   | 5,239.28        |
| 2.1.2   | DOCUMENTOS POR PAGAR A CORTO PLAZO  | -               | -            | -            | -               |
| 2.1.2.1 | DOCUMENTOS COMERCIALES POR PAGAR A CORTO PLAZO  | -               | -            | -            | -               |
| 2.1.2.2 | DOCUMENTOS CON CONTRATISTAS POR OBRAS PÚBLICAS POR PAGAR A CORTO PLAZO                        | -               | -            | -            | -               |
| 2.1.2.9 | OTROS DOCUMENTOS POR PAGAR A CORTO PLAZO  | -               | -            | -            | -               |
| 2.1.3   | PORCIÓN A CORTO PLAZO DE LA DEUDA PÚBLICA A LARGO PLAZO                                       | -               | -            | -            | -               |
| 2.1.3.1 | PORCIÓN A CORTO PLAZO DE LA DEUDA PÚBLICA INTERNA   | -               | -            | -            | -               |
| 2.1.3.2 | PORCIÓN A CORTO PLAZO DE LA DEUDA PÚBLICA EXTERNA   | -               | -            | -            | -               |
| 2.1.3.3 | PORCIÓN A CORTO PLAZO DE ARRENDAMIENTO FINANCIERO   | -               | -            | -            | -               |
| 2.1.4   | TÍTULOS Y VALORES A CORTO PLAZO   | -               | -            | -            | -               |
| 2.1.4.1 | TÍTULOS Y VALORES DE LA DEUDA PÚBLICA INTERNA A CORTO PLAZO                                   | -               | -            | -            | -               |
| 2.1.4.2 | TÍTULOS Y VALORES DE LA DEUDA PÚBLICA EXTERNA A CORTO PLAZO                                   | -               | -            | -            | -               |
| 2.1.5   | PASIVOS DIFERIDOS A CORTO PLAZO   | -               | -            | -            | -               |
| 2.1.5.1 | INGRESOS COBRADOS POR ADELANTADO A CORTO PLAZO  | -               | -            | -            | -               |
| 2.1.5.2 | INTERESES COBRADOS POR ADELANTADO A CORTO PLAZO   | -               | -            | -            | -               |
| 2.1.5.9 | OTROS PASIVOS DIFERIDOS A CORTO PLAZO   | -               | -            | -            | -               |
| 2.1.6   | FONDOS Y BIENES DE TERCEROS EN GARANTÍA Y/O ADMINISTRACIÓN A CORTO PLAZO                      | -               | -            | -            | -               |
| 2.1.6.1 | FONDOS EN GARANTÍA A CORTO PLAZO  | -               | -            | -            | -               |
| 2.1.6.2 | FONDOS EN ADMINISTRACIÓN A CORTO PLAZO  | -               | -            | -            | -               |
| 2.1.6.3 | FONDOS CONTINGENTES A CORTO PLAZO   | -               | -            | -            | -               |
| 2.1.6.4 | FONDOS DE FIDEICOMISOS, MANDATOS Y CONTRATOS ANÁLOGOS A CORTO PLAZO                           | -               | -            | -            | -               |
| 2.1.6.5 | OTROS FONDOS DE TERCEROS EN GARANTÍA Y/O ADMINISTRACIÓN A CORTO PLAZO                         | -               | -            | -            | -               |
| 2.1.6.6 | VALORES Y BIENES EN GARANTÍA A CORTO PLAZO  | -               | -            | -            | -               |
| 2.1.7   | PROVISIONES A CORTO PLAZO   | -               | -            | -            | -               |
| 2.1.7.1 | PROVISIÓN PARA DEMANDAS Y JUICIOS A CORTO PLAZO   | -               | -            | -            | -               |
| 2.1.7.2 | PROVISIÓN PARA CONTINGENCIAS A CORTO PLAZO  | -               | -            | -            | -               |
| 2.1.7.9 | OTRAS PROVISIONES A CORTO PLAZO   | -               | -            | -            | -               |
| 2.1.9   | OTROS PASIVOS A CORTO PLAZO   | -               | -            | -            | -               |
| 2.1.9.1 | INGRESOS POR CLASIFICAR   | -               | -            | -            | -               |
| 2.1.9.2 | RECAUDACIÓN POR PARTICIPAR  | -               | -            | -            | -               |
| 2.1.9.9 | OTROS PASIVOS CIRCULANTES   | -               | -            | -            | -               |

|         |  |               |              |              |               |
|---------|--|---------------|--------------|--------------|---------------|
| 2.2     | PASIVO NO CIRCULANTE   | 134,957.92    | -            | -            | 134,957.92    |
| 2.2.1   | CUENTAS POR PAGAR A LARGO PLAZO  | -             | -            | -            | -             |
| 2.2.1.1 | PROVEEDORES POR PAGAR A LARGO PLAZO  | -             | -            | -            | -             |
| 2.2.1.2 | CONTRATISTAS POR OBRAS PÚBLICAS POR PAGAR A LARGO PLAZO  | -             | -            | -            | -             |
| 2.2.2   | DOCUMENTOS POR PAGAR A LARGO PLAZO   | -             | -            | -            | -             |
| 2.2.2.1 | DOCUMENTOS COMERCIALES POR PAGAR A LARGO PLAZO   | -             | -            | -            | -             |
| 2.2.2.2 | DOCUMENTOS CON CONTRATISTAS POR OBRAS PÚBLICAS POR PAGAR A LARGO PLAZO   | -             | -            | -            | -             |
| 2.2.2.9 | OTROS DOCUMENTOS POR PAGAR A LARGO PLAZO   | -             | -            | -            | -             |
| 2.2.3   | DEUDA PÚBLICA A LARGO PLAZO  | -             | -            | -            | -             |
| 2.2.3.1 | TÍTULOS Y VALORES DE LA DEUDA PÚBLICA INTERNA A LARGO PLAZO  | -             | -            | -            | -             |
| 2.2.3.2 | TÍTULOS Y VALORES DE LA DEUDA PÚBLICA EXTERNA A LARGO PLAZO  | -             | -            | -            | -             |
| 2.2.3.3 | PRÉSTAMOS DE LA DEUDA PÚBLICA INTERNA POR PAGAR A LARGO PLAZO  | -             | -            | -            | -             |
| 2.2.3.4 | PRÉSTAMOS DE LA DEUDA PÚBLICA EXTERNA POR PAGAR A LARGO PLAZO  | -             | -            | -            | -             |
| 2.2.3.5 | ARRENDAMIENTO FINANCIERO POR PAGAR A LARGO PLAZO   | -             | -            | -            | -             |
| 2.2.4   | PASIVOS DIFERIDOS A LARGO PLAZO  | -             | -            | -            | -             |
| 2.2.4.1 | CRÉDITOS DIFERIDOS A LARGO PLAZO   | -             | -            | -            | -             |
| 2.2.4.2 | INTERESES COBRADOS POR ADELANTADO A LARGO PLAZO  | -             | -            | -            | -             |
| 2.2.4.9 | OTROS PASIVOS DIFERIDOS A LARGO PLAZO  | -             | -            | -            | -             |
| 2.2.5   | FONDOS Y BIENES DE TERCEROS EN GARANTÍA Y/O ADMINISTRACIÓN A LARGO PLAZO   | -             | -            | -            | -             |
| 2.2.5.1 | FONDOS EN GARANTÍA A LARGO PLAZO   | -             | -            | -            | -             |
| 2.2.5.2 | FONDOS EN ADMINISTRACIÓN A LARGO PLAZO   | -             | -            | -            | -             |
| 2.2.5.3 | FONDOS CONTINGENTES A LARGO PLAZO  | -             | -            | -            | -             |
| 2.2.5.4 | FONDOS DE FIDEICOMISOS, MANDATOS Y CONTRATOS ANÁLOGOS A LARGO PLAZO  | -             | -            | -            | -             |
| 2.2.5.5 | OTROS FONDOS DE TERCEROS EN GARANTÍA Y/O ADMINISTRACIÓN A LARGO PLAZO  | -             | -            | -            | -             |
| 2.2.5.6 | VALORES Y BIENES EN GARANTÍA A LARGO PLAZO   | -             | -            | -            | -             |
| 2.2.6   | PROVISIONES A LARGO PLAZO  | 134,957.92    | -            | -            | 134,957.92    |
| 2.2.6.1 | PROVISIÓN PARA DEMANDAS Y JUICIOS A LARGO PLAZO  | -             | -            | -            | -             |
| 2.2.6.2 | PROVISIÓN PARA PENSIONES A LARGO PLAZO   | -             | -            | -            | -             |
| 2.2.6.3 | PROVISIÓN PARA CONTINGENCIAS A LARGO PLAZO   | -             | -            | -            | -             |
| 2.2.6.9 | OTRAS PROVISIONES A LARGO PLAZO  | 134,957.92    | -            | -            | 134,957.92    |
| 3       | HACIENDA PÚBLICA/ PATRIMONIO   | 30,198,817.87 | 4,766,196.78 | 6,803,899.06 | 32,236,520.15 |
| 3.1     | HACIENDA PÚBLICA/PATRIMONIO CONTRIBUIDO  | 41,897,119.88 | -            | -            | 41,897,119.88 |
| 3.1.1   | APORTACIONES   | -             | -            | -            | -             |
| 3.1.2   | DONACIONES DE CAPITAL  | 41,897,119.88 | -            | -            | 41,897,119.88 |
| 3.1.3   | ACTUALIZACIÓN DE LA HACIENDA PÚBLICA/PATRIMONIO  | -             | -            | -            | -             |
| 3.2     | HACIENDA PÚBLICA /PATRIMONIO GENERADO  | 11,698,302.01 | 4,766,196.78 | 6,803,899.06 | 9,660,599.73  |
| 3.2.1   | RESULTADOS DEL EJERCICIO (AHORRO/ DESAHORRO)   | 1,236,720.25  | 4,766,196.78 | 6,803,899.06 | 3,274,422.53  |
| 3.2.2   | RESULTADOS DE EJERCICIOS ANTERIORES  | 9,185,205.41  | -            | -            | 9,185,205.41  |
| 3.2.3   | REVALÚOS   | -             | -            | -            | -             |
| 3.2.3.1 | REVALÚO DE BIENES INMUEBLES  | -             | -            | -            | -             |
| 3.2.3.2 | REVALÚO DE BIENES MUEBLES  | -             | -            | -            | -             |
| 3.2.3.3 | REVALÚO DE BIENES INTANGIBLES  | -             | -            | -            | -             |
| 3.2.3.9 | OTROS REVALÚOS   | -             | -            | -            | -             |
| 3.2.4   | RESERVAS   | -             | -            | -            | -             |
| 3.2.4.1 | RESERVAS DE PATRIMONIO   | -             | -            | -            | -             |
| 3.2.4.2 | RESERVAS TERRITORIALES   | -             | -            | -            | -             |
| 3.2.4.3 | RESERVAS POR CONTINGENCIAS   | -             | -            | -            | -             |
| 3.2.5   | RECTIFICACIONES DE RESULTADOS DE EJERCICIOS ANTERIORES   | 3,749,816.85  | -            | -            | 3,749,816.85  |
| 3.2.5.1 | CAMBIOS EN POLÍTICAS CONTABLES   | -             | -            | -            | -             |
| 3.2.5.2 | CAMBIOS POR ERRORES CONTABLES  | 3,749,816.85  | -            | -            | 3,749,816.85  |
| 3.3     | EXCESO O INSUFICIENCIA EN LA ACTUALIZACIÓN DE LA HACIENDA PÚBLICA/PATRIMONIO   | -             | -            | -            | -             |
| 3.3.1   | RESULTADO POR POSICIÓN MONETARIA   | -             | -            | -            | -             |
| 3.3.2   | RESULTADO POR TENENCIA DE ACTIVOS NO MONETARIOS  | -             | -            | -            | -             |
| 4       | INGRESOS Y OTROS BENEFICIOS  | -             | 6,803,899.06 | 6,803,899.06 | -             |
| 4.1     | INGRESOS DE GESTIÓN  | -             | 1,760,920.00 | 1,760,920.00 | -             |
| 4.1.1   | IMPUESTOS  | -             | -            | -            | -             |
| 4.1.1.1 | IMPUESTOS SOBRE LOS INGRESOS   | -             | -            | -            | -             |
| 4.1.1.2 | IMPUESTOS SOBRE EL PATRIMONIO  | -             | -            | -            | -             |
| 4.1.1.3 | IMPUESTOS SOBRE LA PRODUCCIÓN, EL CONSUMO Y LAS TRANSACCIONES  | -             | -            | -            | -             |
| 4.1.1.4 | IMPUESTOS AL COMERCIO EXTERIOR   | -             | -            | -            | -             |
| 4.1.1.5 | IMPUESTOS SOBRE NÓMINAS Y ASIMILABLES  | -             | -            | -            | -             |
| 4.1.1.6 | IMPUESTOS ECOLÓGICOS   | -             | -            | -            | -             |
| 4.1.1.7 | ACCESORIOS DE IMPUESTOS  | -             | -            | -            | -             |
| 4.1.1.8 | IMPUESTOS NO COMPRENDIDOS EN LA LEY DE INGRESOS VIGENTE, CAUSADOS EN EJERCICIOS FISCALES ANTERIORES PENDIENTES DE LIQUIDACIÓN O PAGO                 | -             | -            | -            | -             |
| 4.1.1.9 | OTROS IMPUESTOS  | -             | -            | -            | -             |
| 4.1.2   | CUOTAS Y APORTACIONES DE SEGURIDAD SOCIAL  | -             | -            | -            | -             |
| 4.1.2.1 | APORTACIONES PARA FONDOS DE VIVIENDA   | -             | -            | -            | -             |
| 4.1.2.2 | CUOTAS PARA EL SEGURO SOCIAL   | -             | -            | -            | -             |
| 4.1.2.3 | CUOTAS DE AHORRO PARA EL RETIRO  | -             | -            | -            | -             |
| 4.1.2.4 | ACCESORIOS DE CUOTAS Y APORTACIONES DE SEGURIDAD SOCIAL  | -             | -            | -            | -             |
| 4.1.2.9 | OTRAS CUOTAS Y APORTACIONES PARA LA SEGURIDAD SOCIAL   | -             | -            | -            | -             |
| 4.1.3   | CONTRIBUCIONES DE MEJORAS  | -             | -            | -            | -             |
| 4.1.3.1 | CONTRIBUCIONES DE MEJORAS POR OBRAS PÚBLICAS   | -             | -            | -            | -             |
| 4.1.3.2 | CONTRIBUCIONES DE MEJORAS NO COMPRENDIDAS EN LA LEY DE INGRESOS VIGENTE, CAUSADAS EN EJERCICIOS FISCALES ANTERIORES PENDIENTES DE LIQUIDACIÓN O PAGO | -             | -            | -            | -             |
| 4.1.4   | DERECHOS   | -             | -            | -            | -             |



|              |   |   |              |              |   |
|--------------|---|---|--------------|--------------|---|
| 4.1.4.1      | DERECHOS POR EL USO, GOCE, APROVECHAMIENTO O EXPLOTACIÓN DE BIENES DE DOMINIO PÚBLICO   | - | -            | -            | - |
| 4.1.4.2      | DERECHOS A LOS HIDROCARBUROS  | - | -            | -            | - |
| 4.1.4.3      | DERECHOS POR PRESTACIÓN DE SERVICIOS  | - | -            | -            | - |
| 4.1.4.4      | ACCESORIOS DE DERECHOS  | - | -            | -            | - |
| 4.1.4.5      | DERECHOS NO COMPRENDIDOS EN LA LEY DE INGRESOS VIGENTE, CAUSADOS EN EJERCICIOS FISCALES ANTERIORES PENDIENTES DE LIQUIDACIÓN O PAGO   | - | -            | -            | - |
| 4.1.4.9      | OTROS DERECHOS  | - | -            | -            | - |
| <b>4.1.5</b> | <b>PRODUCTOS DE TIPO CORRIENTE</b>  | - | -            | -            | - |
| 4.1.5.1      | PRODUCTOS DERIVADOS DEL USO Y APROVECHAMIENTO DE BIENES NO SUJETOS A RÉGIMEN DE DOMINIO PÚBLICO   | - | -            | -            | - |
| 4.1.5.2      | ENAJENACIÓN DE BIENES MUEBLES NO SUJETOS A SER INVENTARIADOS  | - | -            | -            | - |
| 4.1.5.3      | ACCESORIOS DE PRODUCTOS   | - | -            | -            | - |
| 4.1.5.4      | PRODUCTOS NO COMPRENDIDOS EN LA LEY DE INGRESOS VIGENTE, CAUSADOS EN EJERCICIOS FISCALES ANTERIORES PENDIENTES DE LIQUIDACIÓN O PAGO  | - | -            | -            | - |
| 4.1.5.9      | OTROS PRODUCTOS QUE GENERAN INGRESOS CORRIENTES   | - | -            | -            | - |
| <b>4.1.6</b> | <b>APROVECHAMIENTOS DE TIPO CORRIENTE</b>   | - | -            | -            | - |
| 4.1.6.1      | INCENTIVOS DERIVADOS DE LA COLABORACIÓN FISCAL (DEROGADA)   | - | -            | -            | - |
| 4.1.6.2      | MULTAS  | - | -            | -            | - |
| 4.1.6.3      | INDEMNIZACIONES   | - | -            | -            | - |
| 4.1.6.4      | REINTEGROS  | - | -            | -            | - |
| 4.1.6.5      | APROVECHAMIENTOS PROVENIENTES DE OBRAS PÚBLICAS   | - | -            | -            | - |
| 4.1.6.6      | APROVECHAMIENTOS POR PARTICIPACIONES DERIVADAS DE LA APLICACIÓN DE LEYES  | - | -            | -            | - |
| 4.1.6.7      | APROVECHAMIENTOS POR APORTACIONES Y COOPERACIONES   | - | -            | -            | - |
| 4.1.6.8      | ACCESORIOS DE APROVECHAMIENTOS  | - | -            | -            | - |
| 4.1.6.9      | OTROS APROVECHAMIENTOS  | - | -            | -            | - |
| <b>4.1.7</b> | <b>INGRESOS POR VENTA DE BIENES Y SERVICIOS</b>   | - | 1,760,920.00 | 1,760,920.00 | - |
| 4.1.7.1      | INGRESOS POR VENTA DE MERCANCÍAS  | - | -            | -            | - |
| 4.1.7.2      | INGRESOS POR VENTA DE BIENES Y SERVICIOS PRODUCIDOS EN ESTABLECIMIENTOS DEL GOBIERNO  | - | -            | -            | - |
| 4.1.7.3      | INGRESOS POR VENTA DE BIENES Y SERVICIOS DE ORGANISMOS DESCENTRALIZADOS   | - | 1,760,920.00 | 1,760,920.00 | - |
| 4.1.7.4      | INGRESOS DE OPERACIÓN DE ENTIDADES PARAESTATALES EMPRESARIALES Y NO FINANCIERAS   | - | -            | -            | - |
| 4.1.7.5      | INGRESOS POR VENTA DE BIENES Y PRESTACIÓN DE SERVICIOS DE ENTIDADES PARAESTATALES EMPRESARIALES FINANCIERAS MONETARIAS CON PARTICIPACIÓN ESTATAL MAYORITARIA  | - | -            | -            | - |
| 4.1.7.6      | INGRESOS POR VENTA DE BIENES Y PRESTACIÓN DE SERVICIOS DE ENTIDADES PARAESTATALES EMPRESARIALES FINANCIERAS NO MONETARIAS CON PARTICIPACIÓN ESTATAL MAYORITARIA                                       | - | -            | -            | - |
| 4.1.7.7      | INGRESOS POR VENTA DE BIENES Y PRESTACIÓN DE SERVICIOS DE FIDEICOMISOS FINANCIEROS PÚBLICOS CON PARTICIPACIÓN ESTATAL MAYORITARIA   | - | -            | -            | - |
| 4.1.7.8      | INGRESOS POR VENTA DE BIENES Y PRESTACIÓN DE SERVICIOS DE LOS PODERES LEGISLATIVO Y JUDICIAL, Y DE LOS ÓRGANOS AUTÓNOMOS  | - | -            | -            | - |
| <b>4.1.9</b> | <b>INGRESOS NO COMPRENDIDOS EN LAS FRACCIONES DE LA LEY DE INGRESOS CAUSADOS EN EJERCICIOS FISCALES ANTERIORES PENDIENTES DE LIQUIDACIÓN O PAGO</b>   | - | -            | -            | - |
| 4.1.9.1      | IMPUESTOS NO COMPRENDIDOS EN LAS FRACCIONES DE LA LEY DE INGRESOS CAUSADOS EN EJERCICIOS FISCALES ANTERIORES PENDIENTES DE LIQUIDACIÓN O PAGO   | - | -            | -            | - |
| 4.1.9.2      | CONTRIBUCIONES DE MEJORAS, DERECHOS, PRODUCTOS Y APROVECHAMIENTOS NO COMPRENDIDOS EN LAS FRACCIONES DE LA LEY DE INGRESOS CAUSADOS EN EJERCICIOS FISCALES ANTERIORES PENDIENTES DE LIQUIDACIÓN O PAGO | - | -            | -            | - |
| <b>4.2</b>   | <b>PARTICIPACIONES, APORTACIONES, TRANSFERENCIAS, ASIGNACIONES, SUBSIDIOS Y OTRAS AYUDAS</b>  | - | 5,012,412.34 | 5,012,412.34 | - |
| <b>4.2.1</b> | <b>PARTICIPACIONES Y APORTACIONES</b>   | - | 5,012,412.34 | 5,012,412.34 | - |
| 4.2.1.1      | PARTICIPACIONES   | - | -            | -            | - |
| 4.2.1.2      | APORTACIONES  | - | -            | -            | - |
| 4.2.1.3      | CONVENIOS   | - | 5,012,412.34 | 5,012,412.34 | - |
| 4.2.1.4      | INCENTIVOS DERIVADOS DE LA COLABORACIÓN FISCAL  | - | -            | -            | - |
| 4.2.1.5      | FONDOS DISTINTOS DE APORTACIONES  | - | -            | -            | - |
| <b>4.2.2</b> | <b>TRANSFERENCIAS, ASIGNACIONES, SUBSIDIOS Y OTRAS AYUDAS</b>   | - | -            | -            | - |
| 4.2.2.1      | TRANSFERENCIAS INTERNAS Y ASIGNACIONES DEL SECTOR PÚBLICO   | - | -            | -            | - |
| 4.2.2.2      | TRANSFERENCIAS DEL SECTOR PÚBLICO   | - | -            | -            | - |
| 4.2.2.3      | SUBSIDIOS Y SUBVENCIONES  | - | -            | -            | - |
| 4.2.2.4      | AYUDAS SOCIALES   | - | -            | -            | - |
| 4.2.2.5      | PENSIONES Y JUBILACIONES  | - | -            | -            | - |
| 4.2.2.6      | TRANSFERENCIAS DEL EXTERIOR   | - | -            | -            | - |
| 4.2.2.7      | TRANSFERENCIAS DEL FONDO MEXICANO DEL PETRÓLEO PARA LA ESTABILIZACIÓN Y EL DESARROLLO   | - | -            | -            | - |
| <b>4.3</b>   | <b>OTROS INGRESOS Y BENEFICIOS</b>  | - | 30,566.72    | 30,566.72    | - |
| <b>4.3.1</b> | <b>INGRESOS FINANCIEROS</b>   | - | 30,566.72    | 30,566.72    | - |
| 4.3.1.1      | INTERESES GANADOS DE VALORES, CRÉDITOS, BONOS Y OTROS.  | - | -            | -            | - |
| 4.3.1.9      | OTROS INGRESOS FINANCIEROS  | - | 30,566.72    | 30,566.72    | - |
| <b>4.3.2</b> | <b>INCREMENTO POR VARIACIÓN DE INVENTARIOS</b>  | - | -            | -            | - |
| 4.3.2.1      | INCREMENTO POR VARIACIÓN DE INVENTARIOS DE MERCANCÍAS PARA VENTA  | - | -            | -            | - |
| 4.3.2.2      | INCREMENTO POR VARIACIÓN DE INVENTARIOS DE MERCANCÍAS TERMINADAS  | - | -            | -            | - |
| 4.3.2.3      | INCREMENTO POR VARIACIÓN DE INVENTARIOS DE MERCANCÍAS EN PROCESO DE ELABORACIÓN   | - | -            | -            | - |
| 4.3.2.4      | INCREMENTO POR VARIACIÓN DE INVENTARIOS DE MATERIAS PRIMAS, MATERIALES Y SUMINISTROS PARA PRODUCCIÓN  | - | -            | -            | - |
| 4.3.2.5      | INCREMENTO POR VARIACIÓN DE ALMACÉN DE MATERIAS PRIMAS, MATERIALES Y SUMINISTROS DE CONSUMO   | - | -            | -            | - |
| <b>4.3.3</b> | <b>DISMINUCIÓN DEL EXCESO DE ESTIMACIONES POR PÉRDIDA O DETERIORO U OBSOLESCENCIA</b>   | - | -            | -            | - |
| 4.3.3.1      | DISMINUCIÓN DEL EXCESO DE ESTIMACIONES POR PÉRDIDA O DETERIORO U OBSOLESCENCIA  | - | -            | -            | - |

|         |  |   |                     |                     |   |
|---------|--|---|---------------------|---------------------|---|
| 4.3.4   | DISMINUCIÓN DEL EXCESO DE PROVISIONES  | - | -                   | -                   | - |
| 4.3.4.1 | DISMINUCIÓN DEL EXCESO EN PROVISIONES  | - | -                   | -                   | - |
| 4.3.9   | OTROS INGRESOS Y BENEFICIOS VARIOS   | - | -                   | -                   | - |
| 4.3.9.1 | OTROS INGRESOS DE EJERCICIOS ANTERIORES  | - | -                   | -                   | - |
| 4.3.9.2 | BONIFICACIONES Y DESCUENTOS OBTENIDOS  | - | -                   | -                   | - |
| 4.3.9.3 | DIFERENCIAS POR TIPO DE CAMBIO A FAVOR EN EFECTIVO Y EQUIVALENTES                      | - | -                   | -                   | - |
| 4.3.9.4 | DIFERENCIAS DE COTIZACIONES A FAVOR EN VALORES NEGOCIABLES                             | - | -                   | -                   | - |
| 4.3.9.5 | RESULTADO POR POSICIÓN MONETARIA   | - | -                   | -                   | - |
| 4.3.9.6 | UTILIDADES POR PARTICIPACIÓN PATRIMONIAL   | - | -                   | -                   | - |
| 4.3.9.7 | DIFERENCIAS POR REESTRUCTURACIÓN DE DEUDA PÚBLICA A FAVOR                              | - | -                   | -                   | - |
| 4.3.9.9 | OTROS INGRESOS Y BENEFICIOS VARIOS   | - | -                   | -                   | - |
| 5       | <b>GASTOS Y OTRAS PERDIDAS</b>   | - | <b>4,766,196.78</b> | <b>4,766,196.78</b> | - |
| 5.1     | <b>GASTOS DE FUNCIONAMIENTO</b>  | - | <b>4,523,286.78</b> | <b>4,523,286.78</b> | - |
| 5.1.1   | <b>SERVICIOS PERSONALES</b>  | - | <b>3,016,775.41</b> | <b>3,016,775.41</b> | - |
| 5.1.1.1 | REMUNERACIONES AL PERSONAL DE CARÁCTER PERMANENTE                                      | - | 2,245,677.90        | 2,245,677.90        | - |
| 5.1.1.2 | REMUNERACIONES AL PERSONAL DE CARÁCTER TRANSITORIO                                     | - | -                   | -                   | - |
| 5.1.1.3 | REMUNERACIONES ADICIONALES Y ESPECIALES  | - | 156,941.10          | 156,941.10          | - |
| 5.1.1.4 | SEGURIDAD SOCIAL   | - | 407,195.55          | 407,195.55          | - |
| 5.1.1.5 | OTRAS PRESTACIONES SOCIALES Y ECONÓMICAS   | - | 206,960.86          | 206,960.86          | - |
| 5.1.1.6 | PAGO DE ESTÍMULOS A SERVIDORES PÚBLICOS  | - | -                   | -                   | - |
| 5.1.2   | <b>MATERIALES Y SUMINISTROS</b>  | - | <b>271,546.96</b>   | <b>271,546.96</b>   | - |
| 5.1.2.1 | MATERIALES DE ADMINISTRACIÓN, EMISIÓN DE DOCUMENTOS Y ARTÍCULOS OFICIALES              | - | 79,996.45           | 79,996.45           | - |
| 5.1.2.2 | ALIMENTOS Y UTENSILIOS   | - | 25,125.19           | 25,125.19           | - |
| 5.1.2.3 | MATERIAS PRIMAS Y MATERIALES DE PRODUCCIÓN Y COMERCIALIZACIÓN                          | - | 58,619.60           | 58,619.60           | - |
| 5.1.2.4 | MATERIALES Y ARTÍCULOS DE CONSTRUCCIÓN Y DE REPARACIÓN                                 | - | 10,188.52           | 10,188.52           | - |
| 5.1.2.5 | PRODUCTOS QUÍMICOS, FARMACÉUTICOS Y DE LABORATORIO                                     | - | -                   | -                   | - |
| 5.1.2.6 | COMBUSTIBLES, LUBRICANTES Y ADITIVOS   | - | 80,400.00           | 80,400.00           | - |
| 5.1.2.7 | VESTUARIO, BLANCOS, PRENDAS DE PROTECCIÓN Y ARTÍCULOS DEPORTIVOS                       | - | 12,580.61           | 12,580.61           | - |
| 5.1.2.8 | MATERIALES Y SUMINISTROS PARA SEGURIDAD  | - | -                   | -                   | - |
| 5.1.2.9 | HERRAMIENTAS, REFACCIONES Y ACCESORIOS MENORES   | - | 4,636.59            | 4,636.59            | - |
| 5.1.3   | <b>SERVICIOS GENERALES</b>   | - | <b>1,234,964.41</b> | <b>1,234,964.41</b> | - |
| 5.1.3.1 | SERVICIOS BÁSICOS  | - | 238,903.42          | 238,903.42          | - |
| 5.1.3.2 | SERVICIOS DE ARRENDAMIENTO   | - | 199,594.64          | 199,594.64          | - |
| 5.1.3.3 | SERVICIOS PROFESIONALES, CIENTÍFICOS Y TÉCNICOS Y OTROS SERVICIOS                      | - | 413,293.78          | 413,293.78          | - |
| 5.1.3.4 | SERVICIOS FINANCIEROS, BANCARIOS Y COMERCIALES   | - | 26,104.89           | 26,104.89           | - |
| 5.1.3.5 | SERVICIOS DE INSTALACIÓN, REPARACIÓN, MANTENIMIENTO Y CONSERVACIÓN                     | - | 204,079.06          | 204,079.06          | - |
| 5.1.3.6 | SERVICIOS DE COMUNICACIÓN SOCIAL Y PUBLICIDAD  | - | -                   | -                   | - |
| 5.1.3.7 | SERVICIOS DE TRASLADO Y VIÁTICOS   | - | 65,010.62           | 65,010.62           | - |
| 5.1.3.8 | SERVICIOS OFICIALES  | - | -                   | -                   | - |
| 5.1.3.9 | OTROS SERVICIOS GENERALES  | - | 87,978.00           | 87,978.00           | - |
| 5.2     | <b>TRANSFERENCIAS, ASIGNACIONES, SUBSIDIOS Y OTRAS AYUDAS</b>                          | - | <b>242,910.00</b>   | <b>242,910.00</b>   | - |
| 5.2.1   | <b>TRANSFERENCIAS INTERNAS Y ASIGNACIONES AL SECTOR PÚBLICO</b>                        | - | -                   | -                   | - |
| 5.2.1.1 | ASIGNACIONES AL SECTOR PÚBLICO   | - | -                   | -                   | - |
| 5.2.1.2 | TRANSFERENCIAS INTERNAS AL SECTOR PÚBLICO  | - | -                   | -                   | - |
| 5.2.2   | <b>TRANSFERENCIAS AL RESTO DEL SECTOR PÚBLICO</b>                                      | - | -                   | -                   | - |
| 5.2.2.1 | TRANSFERENCIAS A ENTIDADES PARAESTATALES   | - | -                   | -                   | - |
| 5.2.2.2 | TRANSFERENCIAS A ENTIDADES FEDERATIVAS Y MUNICIPIOS                                    | - | -                   | -                   | - |
| 5.2.3   | <b>SUBSIDIOS Y SUBVENCIONES</b>  | - | -                   | -                   | - |
| 5.2.3.1 | SUBSIDIOS  | - | -                   | -                   | - |
| 5.2.3.2 | SUBVENCIONES   | - | -                   | -                   | - |
| 5.2.4   | <b>AYUDAS SOCIALES</b>   | - | <b>242,910.00</b>   | <b>242,910.00</b>   | - |
| 5.2.4.1 | AYUDAS SOCIALES A PERSONAS   | - | -                   | -                   | - |
| 5.2.4.2 | BECAS  | - | 242,910.00          | 242,910.00          | - |
| 5.2.4.3 | AYUDAS SOCIALES A INSTITUCIONES  | - | -                   | -                   | - |
| 5.2.4.4 | AYUDAS SOCIALES POR DESASTRES NATURALES Y OTROS SINIESTROS                             | - | -                   | -                   | - |
| 5.2.5   | <b>PENSIONES Y JUBILACIONES</b>  | - | -                   | -                   | - |
| 5.2.5.1 | PENSIONES  | - | -                   | -                   | - |
| 5.2.5.2 | JUBILACIONES   | - | -                   | -                   | - |
| 5.2.5.9 | OTRAS PENSIONES Y JUBILACIONES   | - | -                   | -                   | - |
| 5.2.6   | <b>TRANSFERENCIAS A FIDEICOMISOS, MANDATOS Y CONTRATOS ANÁLOGOS</b>                    | - | -                   | -                   | - |
| 5.2.6.1 | TRANSFERENCIAS A FIDEICOMISOS, MANDATOS Y CONTRATOS ANÁLOGOS AL GOBIERNO               | - | -                   | -                   | - |
| 5.2.6.2 | TRANSFERENCIAS A FIDEICOMISOS, MANDATOS Y CONTRATOS ANÁLOGOS A ENTIDADES PARAESTATALES | - | -                   | -                   | - |
| 5.2.7   | <b>TRANSFERENCIAS A LA SEGURIDAD SOCIAL</b>  | - | -                   | -                   | - |
| 5.2.7.1 | TRANSFERENCIAS POR OBLIGACIONES DE LEY   | - | -                   | -                   | - |
| 5.2.8   | <b>DONATIVOS</b>   | - | -                   | -                   | - |
| 5.2.8.1 | DONATIVOS A INSTITUCIONES SIN FINES DE LUCRO   | - | -                   | -                   | - |
| 5.2.8.2 | DONATIVOS A ENTIDADES FEDERATIVAS Y MUNICIPIOS   | - | -                   | -                   | - |
| 5.2.8.3 | DONATIVOS A FIDEICOMISO, MANDATOS Y CONTRATOS ANÁLOGOS PRIVADOS                        | - | -                   | -                   | - |
| 5.2.8.4 | DONATIVOS A FIDEICOMISO, MANDATOS Y CONTRATOS ANÁLOGOS ESTATALES                       | - | -                   | -                   | - |
| 5.2.8.5 | DONATIVOS INTERNACIONALES  | - | -                   | -                   | - |
| 5.2.9   | <b>TRANSFERENCIAS AL EXTERIOR</b>  | - | -                   | -                   | - |
| 5.2.9.1 | TRANSFERENCIAS AL EXTERIOR A GOBIERNOS EXTRANJEROS Y ORGANISMOS INTERNACIONALES        | - | -                   | -                   | - |
| 5.2.9.2 | TRANSFERENCIAS AL SECTOR PRIVADO EXTERNO   | - | -                   | -                   | - |
| 5.3     | <b>PARTICIPACIONES Y APORTACIONES</b>  | - | -                   | -                   | - |
| 5.3.1   | <b>PARTICIPACIONES</b>   | - | -                   | -                   | - |
| 5.3.1.1 | PARTICIPACIONES DE LA FEDERACIÓN A ENTIDADES FEDERATIVAS Y MUNICIPIOS                  | - | -                   | -                   | - |
| 5.3.1.2 | PARTICIPACIONES DE LAS ENTIDADES FEDERATIVAS A LOS MUNICIPIOS                          | - | -                   | -                   | - |


|         |   |   |   |   |   |
|---------|---|---|---|---|---|
| 5.3.2   | APORTACIONES  | - | - | - | - |
| 5.3.2.1 | APORTACIONES DE LA FEDERACIÓN A ENTIDADES FEDERATIVAS Y MUNICIPIOS                      | - | - | - | - |
| 5.3.2.2 | APORTACIONES DE LAS ENTIDADES FEDERATIVAS A LOS MUNICIPIOS                              | - | - | - | - |
| 5.3.3   | CONVENIOS   | - | - | - | - |
| 5.3.3.1 | CONVENIOS DE REASIGNACIÓN   | - | - | - | - |
| 5.3.3.2 | CONVENIOS DE DESCENTRALIZACIÓN Y OTROS  | - | - | - | - |
| 5.4     | INTERESES, COMISIONES Y OTROS GASTOS DE LA DEUDA PÚBLICA                                | - | - | - | - |
| 5.4.1   | INTERESES DE LA DEUDA PÚBLICA   | - | - | - | - |
| 5.4.1.1 | INTERESES DE LA DEUDA PÚBLICA INTERNA   | - | - | - | - |
| 5.4.1.2 | INTERESES DE LA DEUDA PÚBLICA EXTERNA   | - | - | - | - |
| 5.4.2   | COMISIONES DE LA DEUDA PÚBLICA  | - | - | - | - |
| 5.4.2.1 | COMISIONES DE LA DEUDA PÚBLICA INTERNA  | - | - | - | - |
| 5.4.2.2 | COMISIONES DE LA DEUDA PÚBLICA EXTERNA  | - | - | - | - |
| 5.4.3   | GASTOS DE LA DEUDA PÚBLICA  | - | - | - | - |
| 5.4.3.1 | GASTOS DE LA DEUDA PÚBLICA INTERNA  | - | - | - | - |
| 5.4.3.2 | GASTOS DE LA DEUDA PÚBLICA EXTERNA  | - | - | - | - |
| 5.4.4   | COSTO POR COBERTURAS  | - | - | - | - |
| 5.4.4.1 | COSTO POR COBERTURAS  | - | - | - | - |
| 5.4.5   | APOYOS FINANCIEROS  | - | - | - | - |
| 5.4.5.1 | APOYOS FINANCIEROS A INTERMEDIARIOS   | - | - | - | - |
| 5.4.5.2 | APOYO FINANCIEROS A AHORRADORES Y DEUDORES DEL SISTEMA FINANCIERO NACIONAL              | - | - | - | - |
| 5.5     | OTROS GASTOS Y PERDIDAS EXTRAORDINARIAS   | - | - | - | - |
| 5.5.1   | ESTIMACIONES, DEPRECIACIONES, DETERIOROS, OBSOLESCENCIA Y AMORTIZACIONES                | - | - | - | - |
| 5.5.1.1 | ESTIMACIONES POR PÉRDIDA O DETERIORO DE ACTIVOS CIRCULANTES                             | - | - | - | - |
| 5.5.1.2 | ESTIMACIONES POR PÉRDIDA O DETERIORO DE ACTIVO NO CIRCULANTE                            | - | - | - | - |
| 5.5.1.3 | DEPRECIACIÓN DE BIENES INMUEBLES  | - | - | - | - |
| 5.5.1.4 | DEPRECIACIÓN DE INFRAESTRUCTURA   | - | - | - | - |
| 5.5.1.5 | DEPRECIACIÓN DE BIENES MUEBLES  | - | - | - | - |
| 5.5.1.6 | DETERIORO DE LOS ACTIVOS BIOLÓGICOS   | - | - | - | - |
| 5.5.1.7 | AMORTIZACIÓN DE ACTIVOS INTANGIBLES   | - | - | - | - |
| 5.5.1.8 | DISMINUCIÓN DE BIENES POR PÉRDIDA, OBSOLESCENCIA Y DETERIORO                            | - | - | - | - |
| 5.5.2   | PROVISIONES   | - | - | - | - |
| 5.5.2.1 | PROVISIONES DE PASIVOS A CORTO PLAZO  | - | - | - | - |
| 5.5.2.2 | PROVISIONES DE PASIVOS A LARGO PLAZO  | - | - | - | - |
| 5.5.3   | DISMINUCIÓN DE INVENTARIOS  | - | - | - | - |
| 5.5.3.1 | DISMINUCIÓN DE INVENTARIOS DE MERCANCÍAS PARA VENTA                                     | - | - | - | - |
| 5.5.3.2 | DISMINUCIÓN DE INVENTARIOS DE MERCANCÍAS TERMINADAS                                     | - | - | - | - |
| 5.5.3.3 | DISMINUCIÓN DE INVENTARIOS DE MERCANCÍAS EN PROCESO DE ELABORACIÓN                      | - | - | - | - |
| 5.5.3.4 | DISMINUCIÓN DE INVENTARIOS DE MATERIAS PRIMAS, MATERIALES Y SUMINISTROS PARA PRODUCCIÓN | - | - | - | - |
| 5.5.3.5 | DISMINUCIÓN DE ALMACÉN DE MATERIALES Y SUMINISTROS DE CONSUMO                           | - | - | - | - |
| 5.5.4   | AUMENTO POR INSUFICIENCIA DE ESTIMACIONES POR PÉRDIDA O DETERIORO U OBSOLESCENCIA       | - | - | - | - |
| 5.5.4.1 | AUMENTO POR INSUFICIENCIA DE ESTIMACIONES POR PÉRDIDA O DETERIORO U OBSOLESCENCIA       | - | - | - | - |
| 5.5.5   | AUMENTO POR INSUFICIENCIA DE PROVISIONES  | - | - | - | - |
| 5.5.5.1 | AUMENTO POR INSUFICIENCIA DE PROVISIONES  | - | - | - | - |
| 5.5.9   | OTROS GASTOS  | - | - | - | - |
| 5.5.9.1 | GASTOS DE EJERCICIOS ANTERIORES   | - | - | - | - |
| 5.5.9.2 | PÉRDIDAS POR RESPONSABILIDADES  | - | - | - | - |
| 5.5.9.3 | BONIFICACIONES Y DESCUENTOS OTORGADOS   | - | - | - | - |
| 5.5.9.4 | DIFERENCIAS POR TIPO DE CAMBIO NEGATIVAS EN EFECTIVO Y EQUIVALENTES                     | - | - | - | - |
| 5.5.9.5 | DIFERENCIAS DE COTIZACIONES NEGATIVAS EN VALORES NEGOCIABLES                            | - | - | - | - |
| 5.5.9.6 | RESULTADO POR POSICIÓN MONETARIA  | - | - | - | - |
| 5.5.9.7 | PÉRDIDAS POR PARTICIPACIÓN PATRIMONIAL  | - | - | - | - |
| 5.5.9.8 | DIFERENCIAS POR REESTRUCTURACIÓN DE DEUDA PÚBLICA NEGATIVAS                             | - | - | - | - |
| 5.5.9.9 | OTROS GASTOS VARIOS   | - | - | - | - |
| 5.6     | INVERSIÓN PÚBLICA   | - | - | - | - |
| 5.6.1   | INVERSIÓN PÚBLICA NO CAPITALIZABLE  | - | - | - | - |
| 5.6.1.1 | CONSTRUCCIÓN EN BIENES NO CAPITALIZABLE   | - | - | - | - |
| 7       | CUENTAS DE ORDEN CONTABLES  | - | - | - | - |
| 7.1     | VALORES   | - | - | - | - |
| 7.1.1   | VALORES EN CUSTODIA   | - | - | - | - |
| 7.1.2   | CUSTODIA DE VALORES   | - | - | - | - |
| 7.1.3   | INSTRUMENTOS DE CRÉDITO PRESTADOS A FORMADORES DE MERCADO                               | - | - | - | - |
| 7.1.4   | PRÉSTAMO DE INSTRUMENTOS DE CRÉDITO A FORMADORES DE MERCADO Y SU GARANTÍA               | - | - | - | - |
| 7.1.5   | INSTRUMENTOS DE CRÉDITO RECIBIDOS EN GARANTÍA DE LOS FORMADORES DE MERCADO              | - | - | - | - |
| 7.1.6   | GARANTÍA DE CRÉDITOS RECIBIDOS DE LOS FORMADORES DE MERCADO                             | - | - | - | - |
| 7.2     | EMISION DE OBLIGACIONES   | - | - | - | - |
| 7.2.1   | AUTORIZACIÓN PARA LA EMISIÓN DE BONOS, TÍTULOS Y VALORES DE LA DEUDA PÚBLICA INTERNA    | - | - | - | - |
| 7.2.2   | AUTORIZACIÓN PARA LA EMISIÓN DE BONOS, TÍTULOS Y VALORES DE LA DEUDA PÚBLICA EXTERNA    | - | - | - | - |
| 7.2.3   | EMISIONES AUTORIZADAS DE LA DEUDA PÚBLICA INTERNA Y EXTERNA                             | - | - | - | - |
| 7.2.4   | SUSCRIPCIÓN DE CONTRATOS DE PRÉSTAMOS Y OTRAS OBLIGACIONES DE LA DEUDA PÚBLICA INTERNA  | - | - | - | - |
| 7.2.5   | SUSCRIPCIÓN DE CONTRATOS DE PRÉSTAMOS Y OTRAS OBLIGACIONES DE LA DEUDA PÚBLICA EXTERNA  | - | - | - | - |
| 7.2.6   | CONTRATOS DE PRÉSTAMOS Y OTRAS OBLIGACIONES DE LA DEUDA PÚBLICA INTERNA Y EXTERNA       | - | - | - | - |

|       |  |               |                |                |               |
|-------|--|---------------|----------------|----------------|---------------|
| 7.3   | AVALES Y GARANTIAS   | -             | -              | -              | -             |
| 7.3.1 | AVALES AUTORIZADOS   | -             | -              | -              | -             |
| 7.3.2 | AVALES FIRMADOS  | -             | -              | -              | -             |
| 7.3.3 | FIANZAS Y GARANTIAS RECIBIDAS POR DEUDAS A COBRAR  | -             | -              | -              | -             |
| 7.3.4 | FIANZAS Y GARANTIAS RECIBIDAS  | -             | -              | -              | -             |
| 7.3.5 | FIANZAS OTORGADAS PARA RESPALDAR OBLIGACIONES NO FISCALES DEL GOBIERNO                         | -             | -              | -              | -             |
| 7.3.6 | FIANZAS OTORGADAS DEL GOBIERNO PARA RESPALDAR OBLIGACIONES NO FISCALES                         | -             | -              | -              | -             |
| 7.4   | JUICIOS  | -             | -              | -              | -             |
| 7.4.1 | DEMANDAS JUDICIAL EN PROCESO DE RESOLUCIÓN   | -             | -              | -              | -             |
| 7.4.2 | RESOLUCIÓN DE DEMANDAS EN PROCESO JUDICIAL   | -             | -              | -              | -             |
| 7.5   | INVERSION MEDIANTE PROYECTOS PARA PRESTACION DE SERVICIOS (PPS) Y SIMILARES                    | -             | -              | -              | -             |
| 7.5.1 | CONTRATOS PARA INVERSIÓN MEDIANTE PROYECTOS PARA PRESTACIÓN DE SERVICIOS (PPS) Y SIMILARES     | -             | -              | -              | -             |
| 7.5.2 | INVERSIÓN PÚBLICA CONTRATADA MEDIANTE PROYECTOS PARA PRESTACIÓN DE SERVICIOS (PPS) Y SIMILARES | -             | -              | -              | -             |
| 7.6   | BIENES EN CONCESIONADOS O EN COMODATO  | -             | -              | -              | -             |
| 7.6.1 | BIENES BAJO CONTRATO EN CONCESIÓN  | -             | -              | -              | -             |
| 7.6.2 | CONTRATO DE CONCESIÓN POR BIENES   | -             | -              | -              | -             |
| 7.6.3 | BIENES BAJO CONTRATO EN COMODATO   | -             | -              | -              | -             |
| 7.6.4 | CONTRATO DE COMODATO POR BIENES  | -             | -              | -              | -             |
| 7.7   | MINISTRACIONES PENDIENTES POR RECIBIR (DEUDORA)  | 6,483,067.18  | -              | -              | 6,483,067.18  |
| 7.7.1 | FEDERACIÓN 2019 (DEUDORA)  | -             | -              | -              | -             |
| 7.7.2 | ESTADO 2019 (DEUDORA)  | 882,390.02    | -              | -              | 882,390.02    |
| 7.7.3 | Federación 2021 (Deudora)  | -             | -              | -              | -             |
| 7.7.4 | Estado 2021 (Deudora)  | 1,179,374.08  | -              | -              | 1,179,374.08  |
| 7.7.5 | Federación 2022 (Deudora)  | -             | -              | -              | -             |
| 7.7.6 | Estado 2022 (Deudora)  | 4,421,303.08  | -              | -              | 4,421,303.08  |
| 7.8   | MINISTRACIONES PENDIENTES POR RECIBIR (ACREEDORA)  | 6,483,067.18  | -              | -              | 6,483,067.18  |
| 7.8.1 | FEDERACIÓN 2019 (ACREEDORA)  | -             | -              | -              | -             |
| 7.8.2 | ESTADO 2019 (ACREEDORA)  | 882,390.02    | -              | -              | 882,390.02    |
| 7.8.3 | Federación 2021 (Acreedora)  | -             | -              | -              | -             |
| 7.8.4 | Estado 2021 (Acreedora)  | 1,179,374.08  | -              | -              | 1,179,374.08  |
| 7.8.5 | Federación 2022 (Acreedora)  | -             | -              | -              | -             |
| 7.8.6 | Estado 2022 (Acreedora)  | 4,421,303.08  | -              | -              | 4,421,303.08  |
| 7.9   | Provisiones (Mayor)  | -             | -              | -              | -             |
| 7.9.1 | Provisiones fondeadas  | 207,959.46    | -              | -              | 207,959.46    |
| 7.9.2 | Provisiones por fondear  | 2,692.38      | -              | -              | 2,692.38      |
| 7.9.3 | Provisiones 2022   | 205,267.08    | -              | -              | 205,267.08    |
| 8     | CUENTAS DE ORDEN PRESUPUESTARIAS   | -             | 106,722,137.63 | 106,722,137.63 | -             |
| 8.1   | LEY DE INGRESOS  | -             | 12,217,488.52  | 12,217,488.52  | -             |
| 8.1.1 | LEY DE INGRESOS ESTIMADA   | 22,800,171.00 | -              | -              | 22,800,171.00 |
| 8.1.2 | LEY DE INGRESOS POR EJECUTAR   | 9,785,850.18  | 6,108,744.26   | -              | 3,677,105.92  |
| 8.1.3 | MODIFICACIONES A LA LEY DE INGRESOS ESTIMADA   | -             | -              | -              | -             |
| 8.1.4 | LEY DE INGRESOS DEVENGADA  | -             | 6,108,744.26   | 6,108,744.26   | -             |
| 8.1.5 | LEY DE INGRESOS RECAUDADA  | 13,014,320.82 | -              | 6,108,744.26   | 19,123,065.08 |
| 8.2   | PRESUPUESTO DE EGRESOS   | -             | 94,504,649.11  | 94,504,649.11  | -             |
| 8.2.1 | PRESUPUESTO DE EGRESOS APROBADO  | 22,800,171.00 | -              | -              | 22,800,171.00 |
| 8.2.2 | PRESUPUESTO DE EGRESOS POR EJERCER   | 13,081,483.08 | 36,033,182.25  | 41,571,158.12  | 7,543,507.21  |
| 8.2.3 | MODIFICACIONES AL PRESUPUESTO DE EGRESOS APROBADO  | 108,205.44    | 35,998,044.81  | 36,033,182.25  | 143,342.88    |
| 8.2.4 | PRESUPUESTO DE EGRESOS COMPROMETIDO  | -             | 5,573,113.31   | 5,573,113.31   | -             |
| 8.2.5 | PRESUPUESTO DE EGRESOS DEVENGADO   | -             | 5,573,113.31   | 5,573,113.31   | -             |
| 8.2.6 | PRESUPUESTO DE EGRESOS EJERCIDO  | 832,212.73    | 5,573,113.31   | 5,754,082.12   | 651,243.92    |
| 8.2.7 | PRESUPUESTO DE EGRESOS PAGADO  | 8,994,680.63  | 5,754,082.12   | -              | 14,748,762.75 |

Nota de Gestión Administrativa 17

"Bajo protesta de decir verdad declaramos que los Estados Financieros y sus notas, son razonablemente correctos y son responsabilidad del emisor"

Realizó



C.P. FERNANDO MARTÍNEZ LEÑOS  
Director de Administración y Finanzas

Autorizó



PROF. DEMETRIO ANTONIO ZÚÑIGA SÁNCHEZ  
Rector

UNIVERSIDAD POLITÉCNICA DE LA REGIÓN LAGUNA

Balanza de Comprobación

Del 01 de enero al 30 de septiembre de 2023

(Cifras en Pesos)

| CÓDIGO       | CUENTA CONTABLE  | SALDO INICIAL        | CARGOS               | ABONOS               | SALDO FINAL          |
|--------------|--|----------------------|----------------------|----------------------|----------------------|
| <b>1</b>     | <b>ACTIVO</b>  | <b>30,013,978.22</b> | <b>45,435,895.57</b> | <b>41,437,790.14</b> | <b>34,012,083.65</b> |
| <b>1.1</b>   | <b>ACTIVO CIRCULANTE</b>   | <b>1,606,998.49</b>  | <b>45,386,799.57</b> | <b>41,437,790.14</b> | <b>5,556,007.92</b>  |
| <b>1.1.1</b> | <b>EFFECTIVO Y EQUIVALENTES</b>  | <b>1,426,742.24</b>  | <b>25,991,105.36</b> | <b>22,070,705.26</b> | <b>5,347,142.34</b>  |
| 1.1.1.1      | EFFECTIVO  | 9,000.00             | -                    | -                    | 9,000.00             |
| 1.1.1.2      | BANCOS/TESORERÍA   | 878,915.94           | 24,071,314.52        | 20,471,286.08        | 4,478,944.38         |
| 1.1.1.3      | BANCOS/DEPENDENCIAS Y OTROS  | -                    | -                    | -                    | -                    |
| 1.1.1.4      | INVERSIONES TEMPORALES (HASTA 3 MESES)   | 447,014.30           | 1,919,790.84         | 1,599,419.18         | 767,385.96           |
| 1.1.1.5      | FONDOS CON AFECTACIÓN ESPECÍFICA   | -                    | -                    | -                    | -                    |
| 1.1.1.6      | DEPÓSITOS DE FONDOS DE TERCEROS EN GARANTÍA Y/O ADMINISTRACIÓN                           | 91,812.00            | -                    | -                    | 91,812.00            |
| 1.1.1.9      | OTROS EFFECTIVOS Y EQUIVALENTES  | -                    | -                    | -                    | -                    |
| <b>1.1.2</b> | <b>DERECHOS A RECIBIR EFFECTIVO O EQUIVALENTES</b>                                       | <b>180,256.25</b>    | <b>19,395,694.21</b> | <b>19,367,084.88</b> | <b>208,865.58</b>    |
| 1.1.2.1      | INVERSIONES FINANCIERAS DE CORTO PLAZO   | 180,256.50           | 19,212,360.70        | 19,208,255.09        | 184,362.11           |
| 1.1.2.2      | CUENTAS POR COBRAR A CORTO PLAZO   | 0.25                 | 183,333.51           | 158,829.79           | 24,503.47            |
| 1.1.2.3      | DEUDORES DIVERSOS POR COBRAR A CORTO PLAZO   | -                    | -                    | -                    | -                    |
| 1.1.2.4      | INGRESOS POR RECUPERAR A CORTO PLAZO   | -                    | -                    | -                    | -                    |
| 1.1.2.5      | DEUDORES POR ANTICIPOS DE LA TESORERÍA A CORTO PLAZO                                     | -                    | -                    | -                    | -                    |
| 1.1.2.6      | PRÉSTAMOS OTORGADOS A CORTO PLAZO  | -                    | -                    | -                    | -                    |
| 1.1.2.9      | OTROS DERECHOS A RECIBIR EFFECTIVO O EQUIVALENTES A CORTO PLAZO                          | -                    | -                    | -                    | -                    |
| <b>1.1.3</b> | <b>DERECHOS A RECIBIR BIENES O SERVICIOS</b>   | <b>-</b>             | <b>-</b>             | <b>-</b>             | <b>-</b>             |
| 1.1.3.1      | ANTICIPO A PROVEEDORES POR ADQUISICIÓN DE BIENES Y PRESTACIÓN DE SERVICIOS A CORTO PLAZO | -                    | -                    | -                    | -                    |
| 1.1.3.2      | ANTICIPO A PROVEEDORES POR ADQUISICIÓN DE BIENES INMUEBLES Y MUEBLES A CORTO PLAZO       | -                    | -                    | -                    | -                    |
| 1.1.3.3      | ANTICIPO A PROVEEDORES POR ADQUISICIÓN DE BIENES INTANGIBLES A CORTO PLAZO               | -                    | -                    | -                    | -                    |
| 1.1.3.4      | ANTICIPO A CONTRATISTAS POR OBRAS PÚBLICAS A CORTO PLAZO                                 | -                    | -                    | -                    | -                    |
| 1.1.3.9      | OTROS DERECHOS A RECIBIR BIENES O SERVICIOS A CORTO PLAZO                                | -                    | -                    | -                    | -                    |
| <b>1.1.4</b> | <b>INVENTARIOS</b>   | <b>-</b>             | <b>-</b>             | <b>-</b>             | <b>-</b>             |
| 1.1.4.1      | INVENTARIO DE MERCANCIAS PARA VENTA  | -                    | -                    | -                    | -                    |
| 1.1.4.2      | INVENTARIO DE MERCANCIAS TERMINADAS  | -                    | -                    | -                    | -                    |
| 1.1.4.3      | INVENTARIO DE MERCANCIAS EN PROCESO DE ELABORACIÓN                                       | -                    | -                    | -                    | -                    |
| 1.1.4.4      | INVENTARIO DE MATERIAS PRIMAS, MATERIALES Y SUMINISTROS PARA PRODUCCIÓN                  | -                    | -                    | -                    | -                    |
| 1.1.4.5      | BIENES EN TRÁNSITO   | -                    | -                    | -                    | -                    |
| <b>1.1.5</b> | <b>ALMACENES</b>   | <b>-</b>             | <b>-</b>             | <b>-</b>             | <b>-</b>             |
| 1.1.5.1      | ALMACÉN DE MATERIALES Y SUMINISTROS DE CONSUMO   | -                    | -                    | -                    | -                    |
| <b>1.1.6</b> | <b>ESTIMACIÓN POR PÉRDIDA O DETERIORO DE ACTIVOS CIRCULANTES</b>                         | <b>-</b>             | <b>-</b>             | <b>-</b>             | <b>-</b>             |
| 1.1.6.1      | ESTIMACIONES PARA CUENTAS INCOBRABLES POR DERECHOS A RECIBIR EFFECTIVO O EQUIVALENTES    | -                    | -                    | -                    | -                    |
| 1.1.6.2      | ESTIMACIÓN POR DETERIORO DE INVENTARIOS  | -                    | -                    | -                    | -                    |
| <b>1.1.9</b> | <b>OTROS ACTIVOS CIRCULANTES</b>   | <b>-</b>             | <b>-</b>             | <b>-</b>             | <b>-</b>             |
| 1.1.9.1      | VALORES EN GARANTÍA  | -                    | -                    | -                    | -                    |
| 1.1.9.2      | BIENES EN GARANTÍA (EXCLUYE DEPÓSITOS DE FONDOS)   | -                    | -                    | -                    | -                    |
| 1.1.9.3      | BIENES DERIVADOS DE EMBARGOS, DECOMISOS, ASEGURAMIENTOS Y DACIÓN EN PAGO                 | -                    | -                    | -                    | -                    |
| 1.1.9.4      | ADQUISICIÓN CON FONDOS DE TERCEROS   | -                    | -                    | -                    | -                    |
| <b>1.2</b>   | <b>ACTIVO NO CIRCULANTE</b>  | <b>28,406,979.73</b> | <b>49,096.00</b>     | <b>-</b>             | <b>28,456,075.73</b> |
| <b>1.2.1</b> | <b>INVERSIONES FINANCIERAS A LARGO PLAZO</b>   | <b>-</b>             | <b>-</b>             | <b>-</b>             | <b>-</b>             |
| 1.2.1.1      | INVERSIONES A LARGO PLAZO  | -                    | -                    | -                    | -                    |
| 1.2.1.2      | TÍTULOS Y VALORES A LARGO PLAZO  | -                    | -                    | -                    | -                    |
| 1.2.1.3      | FIDEICOMISOS, MANDATOS Y CONTRATOS ANÁLOGOS  | -                    | -                    | -                    | -                    |
| 1.2.1.4      | PARTICIPACIONES Y APORTACIONES DE CAPITAL  | -                    | -                    | -                    | -                    |
| <b>1.2.2</b> | <b>DERECHOS A RECIBIR EFFECTIVO O EQUIVALENTES A LARGO PLAZO</b>                         | <b>-</b>             | <b>-</b>             | <b>-</b>             | <b>-</b>             |
| 1.2.2.1      | DOCUMENTOS POR COBRAR A LARGO PLAZO  | -                    | -                    | -                    | -                    |
| 1.2.2.2      | DEUDORES DIVERSOS A LARGO PLAZO  | -                    | -                    | -                    | -                    |
| 1.2.2.3      | INGRESOS POR RECUPERAR A LARGO PLAZO   | -                    | -                    | -                    | -                    |
| 1.2.2.4      | PRÉSTAMOS OTORGADOS A LARGO PLAZO  | -                    | -                    | -                    | -                    |
| 1.2.2.9      | OTROS DERECHOS A RECIBIR EFFECTIVO O EQUIVALENTES A LARGO PLAZO                          | -                    | -                    | -                    | -                    |
| <b>1.2.3</b> | <b>BIENES INMUEBLES, INFRAESTRUCTURA Y CONSTRUCCIONES EN PROCESO</b>                     | <b>28,940,693.95</b> | <b>-</b>             | <b>-</b>             | <b>28,940,693.95</b> |
| 1.2.3.1      | TERRENOS   | -                    | -                    | -                    | -                    |
| 1.2.3.2      | VIVIENDAS  | -                    | -                    | -                    | -                    |
| 1.2.3.3      | EDIFICIOS NO HABITACIONALES  | 28,940,693.95        | -                    | -                    | 28,940,693.95        |
| 1.2.3.4      | INFRAESTRUCTURA  | -                    | -                    | -                    | -                    |
| 1.2.3.5      | CONSTRUCCIONES EN PROCESO EN BIENES DE DOMINIO PÚBLICO                                   | -                    | -                    | -                    | -                    |
| 1.2.3.6      | CONSTRUCCIONES EN PROCESO EN BIENES PROPIOS  | -                    | -                    | -                    | -                    |
| 1.2.3.9      | OTROS BIENES INMUEBLES   | -                    | -                    | -                    | -                    |
| <b>1.2.4</b> | <b>BIENES MUEBLES</b>  | <b>15,973,215.13</b> | <b>49,096.00</b>     | <b>-</b>             | <b>16,022,311.13</b> |
| 1.2.4.1      | MOBILIARIO Y EQUIPO DE ADMINISTRACIÓN  | 6,627,535.85         | 7,096.00             | -                    | 6,634,631.85         |
| 1.2.4.2      | MOBILIARIO Y EQUIPO EDUCACIONAL Y RECREATIVO   | 264,696.61           | -                    | -                    | 264,696.61           |
| 1.2.4.3      | EQUIPO E INSTRUMENTAL MÉDICO Y DE LABORATORIO  | 1,131,303.87         | -                    | -                    | 1,131,303.87         |

|         |   |               |               |               |   |               |
|---------|---|---------------|---------------|---------------|---|---------------|
| 1.2.4.4 | VEHÍCULOS Y EQUIPO DE TRANSPORTE  | 1,842,278.00  | -             | -             | - | 1,842,278.00  |
| 1.2.4.5 | EQUIPO DE DEFENSA Y SEGURIDAD   | -             | -             | -             | - | -             |
| 1.2.4.6 | MAQUINARIA, OTROS EQUIPOS Y HERRAMIENTAS  | 6,107,400.80  | 42,000.00     | -             | - | 6,149,400.80  |
| 1.2.4.7 | COLECCIONES, OBRAS DE ARTE Y OBJETOS VALIOSOS   | -             | -             | -             | - | -             |
| 1.2.4.8 | ACTIVOS BIOLÓGICOS  | -             | -             | -             | - | -             |
| 1.2.5   | ACTIVOS INTANGIBLES   | 452,655.04    | -             | -             | - | 452,655.04    |
| 1.2.5.1 | SOFTWARE  | 441,788.42    | -             | -             | - | 441,788.42    |
| 1.2.5.2 | PATENTES, MARCAS Y DERECHOS   | 10,866.62     | -             | -             | - | 10,866.62     |
| 1.2.5.3 | CONCESIONES Y FRANQUICIAS   | -             | -             | -             | - | -             |
| 1.2.5.4 | LICENCIAS   | -             | -             | -             | - | -             |
| 1.2.5.9 | OTROS ACTIVOS INTANGIBLES   | -             | -             | -             | - | -             |
| 1.2.6   | DEPRECIACIÓN, DETERIORO Y AMORTIZACIÓN ACUMULADA DE BIENES                                    | 16,959,584.39 | -             | -             | - | 16,959,584.39 |
| 1.2.6.1 | DEPRECIACIÓN ACUMULADA DE BIENES INMUEBLES  | 8,686,172.67  | -             | -             | - | 8,686,172.67  |
| 1.2.6.2 | DEPRECIACIÓN ACUMULADA DE INFRAESTRUCTURA   | -             | -             | -             | - | -             |
| 1.2.6.3 | DEPRECIACIÓN ACUMULADA DE BIENES MUEBLES  | 8,036,309.63  | -             | -             | - | 8,036,309.63  |
| 1.2.6.4 | DETERIORO ACUMULADO DE ACTIVOS BIOLÓGICOS   | -             | -             | -             | - | -             |
| 1.2.6.5 | AMORTIZACIÓN ACUMULADA DE ACTIVOS INTANGIBLES   | 237,102.09    | -             | -             | - | 237,102.09    |
| 1.2.7   | ACTIVOS DIFERIDOS   | -             | -             | -             | - | -             |
| 1.2.7.1 | ESTUDIOS, FORMULACIÓN Y EVALUACIÓN DE PROYECTOS   | -             | -             | -             | - | -             |
| 1.2.7.2 | DERECHOS SOBRE BIENES EN RÉGIMEN DE ARRENDAMIENTO FINANCIERO                                  | -             | -             | -             | - | -             |
| 1.2.7.3 | GASTOS PAGADOS POR ADELANTADO A LARGO PLAZO   | -             | -             | -             | - | -             |
| 1.2.7.4 | ANTICIPOS A LARGO PLAZO   | -             | -             | -             | - | -             |
| 1.2.7.5 | BENEFICIOS AL RETIRO DE EMPLEADOS PAGADOS POR ADELANTADO                                      | -             | -             | -             | - | -             |
| 1.2.7.9 | OTROS ACTIVOS DIFERIDOS   | -             | -             | -             | - | -             |
| 1.2.8   | ESTIMACIÓN POR PÉRDIDA O DETERIORO DE ACTIVOS NO CIRCULANTES                                  | -             | -             | -             | - | -             |
| 1.2.8.1 | ESTIMACIONES POR PÉRDIDA DE CUENTAS INCOBRABLES DE DOCUMENTOS POR COBRAR A LARGO PLAZO        | -             | -             | -             | - | -             |
| 1.2.8.2 | ESTIMACIONES POR PÉRDIDA DE CUENTAS INCOBRABLES DE DEUDORES DIVERSOS POR COBRAR A LARGO PLAZO | -             | -             | -             | - | -             |
| 1.2.8.3 | ESTIMACIONES POR PÉRDIDA DE CUENTAS INCOBRABLES DE INGRESOS POR COBRAR A LARGO PLAZO          | -             | -             | -             | - | -             |
| 1.2.8.4 | ESTIMACIONES POR PÉRDIDA DE CUENTAS INCOBRABLES DE PRÉSTAMOS OTORGADOS A LARGO PLAZO          | -             | -             | -             | - | -             |
| 1.2.8.9 | ESTIMACIONES POR PÉRDIDA DE OTRAS CUENTAS INCOBRABLES A LARGO PLAZO                           | -             | -             | -             | - | -             |
| 1.2.9   | OTROS ACTIVOS NO CIRCULANTES  | -             | -             | -             | - | -             |
| 1.2.9.1 | BIENES EN CONCESIÓN   | -             | -             | -             | - | -             |
| 1.2.9.2 | BIENES EN ARRENDAMIENTO FINANCIERO  | -             | -             | -             | - | -             |
| 1.2.9.3 | BIENES EN COMODATO  | -             | -             | -             | - | -             |
| 2       | PASIVO  | 1,052,840.60  | 14,705,672.84 | 14,860,683.17 | - | 1,207,850.93  |
| 2.1     | PASIVO CIRCULANTE   | 917,882.68    | 14,682,446.60 | 14,860,683.17 | - | 1,096,119.25  |
| 2.1.1   | CUENTAS POR PAGAR A CORTO PLAZO   | 917,882.68    | 14,682,446.60 | 14,860,683.17 | - | 1,096,119.25  |
| 2.1.1.1 | SERVICIOS PERSONALES POR PAGAR A CORTO PLAZO  | 240,594.57    | 7,404,466.72  | 7,163,872.15  | - | -             |
| 2.1.1.2 | PROVEEDORES POR PAGAR A CORTO PLAZO   | 131,484.11    | 4,729,223.09  | 5,338,378.97  | - | 740,639.99    |
| 2.1.1.3 | CONTRATISTAS POR OBRAS PÚBLICAS POR PAGAR A CORTO PLAZO                                       | -             | -             | -             | - | -             |
| 2.1.1.4 | PARTICIPACIONES Y APORTACIONES POR PAGAR A CORTO PLAZO  | -             | -             | -             | - | -             |
| 2.1.1.5 | TRANSFERENCIAS OTORGADAS POR PAGAR A CORTO PLAZO  | -             | -             | -             | - | -             |
| 2.1.1.6 | INTERESES, COMISIONES Y OTROS GASTOS DE LA DEUDA PÚBLICA POR PAGAR A CORTO PLAZO              | -             | -             | -             | - | -             |
| 2.1.1.7 | RETENCIONES Y CONTRIBUCIONES POR PAGAR A CORTO PLAZO  | 545,523.86    | 2,956,335.24  | 2,752,915.60  | - | 342,104.22    |
| 2.1.1.8 | DEVOLUCIONES DE LA LEY DE INGRESOS POR PAGAR A CORTO PLAZO                                    | -             | -             | -             | - | -             |
| 2.1.1.9 | OTRAS CUENTAS POR PAGAR A CORTO PLAZO   | 280.14        | 407,578.45    | 394,483.55    | - | 13,375.04     |
| 2.1.2   | DOCUMENTOS POR PAGAR A CORTO PLAZO  | -             | -             | -             | - | -             |
| 2.1.2.1 | DOCUMENTOS COMERCIALES POR PAGAR A CORTO PLAZO  | -             | -             | -             | - | -             |
| 2.1.2.2 | DOCUMENTOS CON CONTRATISTAS POR OBRAS PÚBLICAS POR PAGAR A CORTO PLAZO                        | -             | -             | -             | - | -             |
| 2.1.2.9 | OTROS DOCUMENTOS POR PAGAR A CORTO PLAZO  | -             | -             | -             | - | -             |
| 2.1.3   | PORCIÓN A CORTO PLAZO DE LA DEUDA PÚBLICA A LARGO PLAZO                                       | -             | -             | -             | - | -             |
| 2.1.3.1 | PORCIÓN A CORTO PLAZO DE LA DEUDA PÚBLICA INTERNA   | -             | -             | -             | - | -             |
| 2.1.3.2 | PORCIÓN A CORTO PLAZO DE LA DEUDA PÚBLICA EXTERNA   | -             | -             | -             | - | -             |
| 2.1.3.3 | PORCIÓN A CORTO PLAZO DE ARRENDAMIENTO FINANCIERO   | -             | -             | -             | - | -             |
| 2.1.4   | TÍTULOS Y VALORES A CORTO PLAZO   | -             | -             | -             | - | -             |
| 2.1.4.1 | TÍTULOS Y VALORES DE LA DEUDA PÚBLICA INTERNA A CORTO PLAZO                                   | -             | -             | -             | - | -             |
| 2.1.4.2 | TÍTULOS Y VALORES DE LA DEUDA PÚBLICA EXTERNA A CORTO PLAZO                                   | -             | -             | -             | - | -             |
| 2.1.5   | PASIVOS DIFERIDOS A CORTO PLAZO   | -             | -             | -             | - | -             |
| 2.1.5.1 | INGRESOS COBRADOS POR ADELANTADO A CORTO PLAZO  | -             | -             | -             | - | -             |
| 2.1.5.2 | INTERESES COBRADOS POR ADELANTADO A CORTO PLAZO   | -             | -             | -             | - | -             |
| 2.1.5.9 | OTROS PASIVOS DIFERIDOS A CORTO PLAZO   | -             | -             | -             | - | -             |
| 2.1.6   | FONDOS Y BIENES DE TERCEROS EN GARANTÍA Y/O ADMINISTRACIÓN A CORTO PLAZO                      | -             | -             | -             | - | -             |
| 2.1.6.1 | FONDOS EN GARANTÍA A CORTO PLAZO  | -             | -             | -             | - | -             |
| 2.1.6.2 | FONDOS EN ADMINISTRACIÓN A CORTO PLAZO  | -             | -             | -             | - | -             |
| 2.1.6.3 | FONDOS CONTINGENTES A CORTO PLAZO   | -             | -             | -             | - | -             |
| 2.1.6.4 | FONDOS DE FIDEICOMISOS, MANDATOS Y CONTRATOS ANÁLOGOS A CORTO PLAZO                           | -             | -             | -             | - | -             |
| 2.1.6.5 | OTROS FONDOS DE TERCEROS EN GARANTÍA Y/O ADMINISTRACIÓN A CORTO PLAZO                         | -             | -             | -             | - | -             |
| 2.1.6.6 | VALORES Y BIENES EN GARANTÍA A CORTO PLAZO  | -             | -             | -             | - | -             |
| 2.1.7   | PROVISIONES A CORTO PLAZO   | -             | -             | -             | - | -             |
| 2.1.7.1 | PROVISIÓN PARA DEMANDAS Y JUICIOS A CORTO PLAZO   | -             | -             | -             | - | -             |
| 2.1.7.2 | PROVISIÓN PARA CONTINGENCIAS A CORTO PLAZO  | -             | -             | -             | - | -             |
| 2.1.7.9 | OTRAS PROVISIONES A CORTO PLAZO   | -             | -             | -             | - | -             |
| 2.1.9   | OTROS PASIVOS A CORTO PLAZO   | -             | -             | -             | - | -             |
| 2.1.9.1 | INGRESOS POR CLASIFICAR   | -             | -             | -             | - | -             |
| 2.1.9.2 | RECAUDACIÓN POR PARTICIPAR  | -             | -             | -             | - | -             |

|         |  |               |               |               |               |
|---------|--|---------------|---------------|---------------|---------------|
| 2.1.9.9 | OTROS PASIVOS CIRCULANTES  | -             | -             | -             | -             |
| 2.2     | PASIVO NO CIRCULANTE   | 134,957.92    | 23,226.24     | -             | 111,731.68    |
| 2.2.1   | CUENTAS POR PAGAR A LARGO PLAZO  | -             | -             | -             | -             |
| 2.2.1.1 | PROVEEDORES POR PAGAR A LARGO PLAZO  | -             | -             | -             | -             |
| 2.2.1.2 | CONTRATISTAS POR OBRAS PÚBLICAS POR PAGAR A LARGO PLAZO  | -             | -             | -             | -             |
| 2.2.2   | DOCUMENTOS POR PAGAR A LARGO PLAZO   | -             | -             | -             | -             |
| 2.2.2.1 | DOCUMENTOS COMERCIALES POR PAGAR A LARGO PLAZO   | -             | -             | -             | -             |
| 2.2.2.2 | DOCUMENTOS CON CONTRATISTAS POR OBRAS PÚBLICAS POR PAGAR A LARGO PLAZO   | -             | -             | -             | -             |
| 2.2.2.9 | OTROS DOCUMENTOS POR PAGAR A LARGO PLAZO   | -             | -             | -             | -             |
| 2.2.3   | DEUDA PÚBLICA A LARGO PLAZO  | -             | -             | -             | -             |
| 2.2.3.1 | TÍTULOS Y VALORES DE LA DEUDA PÚBLICA INTERNA A LARGO PLAZO  | -             | -             | -             | -             |
| 2.2.3.2 | TÍTULOS Y VALORES DE LA DEUDA PÚBLICA EXTERNA A LARGO PLAZO  | -             | -             | -             | -             |
| 2.2.3.3 | PRÉSTAMOS DE LA DEUDA PÚBLICA INTERNA POR PAGAR A LARGO PLAZO  | -             | -             | -             | -             |
| 2.2.3.4 | PRÉSTAMOS DE LA DEUDA PÚBLICA EXTERNA POR PAGAR A LARGO PLAZO  | -             | -             | -             | -             |
| 2.2.3.5 | ARRENDAMIENTO FINANCIERO POR PAGAR A LARGO PLAZO   | -             | -             | -             | -             |
| 2.2.4   | PASIVOS DIFERIDOS A LARGO PLAZO  | -             | -             | -             | -             |
| 2.2.4.1 | CRÉDITOS DIFERIDOS A LARGO PLAZO   | -             | -             | -             | -             |
| 2.2.4.2 | INTERESES COBRADOS POR ADELANTADO A LARGO PLAZO  | -             | -             | -             | -             |
| 2.2.4.9 | OTROS PASIVOS DIFERIDOS A LARGO PLAZO  | -             | -             | -             | -             |
| 2.2.5   | FONDOS Y BIENES DE TERCEROS EN GARANTÍA Y/O ADMINISTRACIÓN A LARGO PLAZO   | -             | -             | -             | -             |
| 2.2.5.1 | FONDOS EN GARANTÍA A LARGO PLAZO   | -             | -             | -             | -             |
| 2.2.5.2 | FONDOS EN ADMINISTRACIÓN A LARGO PLAZO   | -             | -             | -             | -             |
| 2.2.5.3 | FONDOS CONTINGENTES A LARGO PLAZO  | -             | -             | -             | -             |
| 2.2.5.4 | FONDOS DE FIDEICOMISOS, MANDATOS Y CONTRATOS ANÁLOGOS A LARGO PLAZO  | -             | -             | -             | -             |
| 2.2.5.5 | OTROS FONDOS DE TERCEROS EN GARANTÍA Y/O ADMINISTRACIÓN A LARGO PLAZO  | -             | -             | -             | -             |
| 2.2.5.6 | VALORES Y BIENES EN GARANTÍA A LARGO PLAZO   | -             | -             | -             | -             |
| 2.2.6   | PROVISIONES A LARGO PLAZO  | 134,957.92    | 23,226.24     | -             | 111,731.68    |
| 2.2.6.1 | PROVISIÓN PARA DEMANDAS Y JUICIOS A LARGO PLAZO  | -             | -             | -             | -             |
| 2.2.6.2 | PROVISIÓN PARA PENSIONES A LARGO PLAZO   | -             | -             | -             | -             |
| 2.2.6.3 | PROVISIÓN PARA CONTINGENCIAS A LARGO PLAZO   | -             | -             | -             | -             |
| 2.2.6.9 | OTRAS PROVISIONES A LARGO PLAZO  | 134,957.92    | 23,226.24     | -             | 111,731.68    |
| 3       | HACIENDA PÚBLICA/ PATRIMONIO   | 28,961,137.62 | 15,350,910.67 | 19,194,005.77 | 32,804,232.72 |
| 3.1     | HACIENDA PÚBLICA/PATRIMONIO CONTRIBUIDO  | 41,897,119.88 | -             | -             | 41,897,119.88 |
| 3.1.1   | APORTACIONES   | -             | -             | -             | -             |
| 3.1.2   | DONACIONES DE CAPITAL  | 41,897,119.88 | -             | -             | 41,897,119.88 |
| 3.1.3   | ACTUALIZACIÓN DE LA HACIENDA PÚBLICA/PATRIMONIO  | -             | -             | -             | -             |
| 3.2     | HACIENDA PÚBLICA /PATRIMONIO GENERADO  | -             | 12,935,982.26 | 15,350,910.67 | 19,194,005.77 |
| 3.2.1   | RESULTADOS DEL EJERCICIO (AHORRO/ DESAHORRO)   | -             | -             | 15,350,910.67 | 19,192,145.77 |
| 3.2.2   | RESULTADOS DE EJERCICIOS ANTERIORES  | -             | 9,185,205.41  | -             | 9,185,205.41  |
| 3.2.3   | REVALÚOS   | -             | -             | -             | -             |
| 3.2.3.1 | REVALÚO DE BIENES INMUEBLES  | -             | -             | -             | -             |
| 3.2.3.2 | REVALÚO DE BIENES MUEBLES  | -             | -             | -             | -             |
| 3.2.3.3 | REVALÚO DE BIENES INTANGIBLES  | -             | -             | -             | -             |
| 3.2.3.9 | OTROS REVALÚOS   | -             | -             | -             | -             |
| 3.2.4   | RESERVAS   | -             | -             | -             | -             |
| 3.2.4.1 | RESERVAS DE PATRIMONIO   | -             | -             | -             | -             |
| 3.2.4.2 | RESERVAS TERRITORIALES   | -             | -             | -             | -             |
| 3.2.4.3 | RESERVAS POR CONTINGENCIAS   | -             | -             | -             | -             |
| 3.2.5   | RECTIFICACIONES DE RESULTADOS DE EJERCICIOS ANTERIORES   | -             | 3,750,776.85  | -             | 1,860.00      |
| 3.2.5.1 | CAMBIOS EN POLÍTICAS CONTABLES   | -             | -             | -             | -             |
| 3.2.5.2 | CAMBIOS POR ERRORES CONTABLES  | -             | 3,750,776.85  | -             | 1,860.00      |
| 3.3     | EXCESO O INSUFICIENCIA EN LA ACTUALIZACIÓN DE LA HACIENDA PÚBLICA/PATRIMONIO   | -             | -             | -             | -             |
| 3.3.1   | RESULTADO POR POSICIÓN MONETARIA   | -             | -             | -             | -             |
| 3.3.2   | RESULTADO POR TENENCIA DE ACTIVOS NO MONETARIOS  | -             | -             | -             | -             |
| 4       | INGRESOS Y OTROS BENEFICIOS  | -             | 19,192,145.77 | 19,192,145.77 | -             |
| 4.1     | INGRESOS DE GESTIÓN  | -             | 4,779,954.00  | 4,779,954.00  | -             |
| 4.1.1   | IMPUESTOS  | -             | -             | -             | -             |
| 4.1.1.1 | IMPUESTOS SOBRE LOS INGRESOS   | -             | -             | -             | -             |
| 4.1.1.2 | IMPUESTOS SOBRE EL PATRIMONIO  | -             | -             | -             | -             |
| 4.1.1.3 | IMPUESTOS SOBRE LA PRODUCCIÓN, EL CONSUMO Y LAS TRANSACCIONES  | -             | -             | -             | -             |
| 4.1.1.4 | IMPUESTOS AL COMERCIO EXTERIOR   | -             | -             | -             | -             |
| 4.1.1.5 | IMPUESTOS SOBRE NÓMINAS Y ASIMILABLES  | -             | -             | -             | -             |
| 4.1.1.6 | IMPUESTOS ECOLÓGICOS   | -             | -             | -             | -             |
| 4.1.1.7 | ACCESORIOS DE IMPUESTOS  | -             | -             | -             | -             |
| 4.1.1.8 | IMPUESTOS NO COMPRENDIDOS EN LA LEY DE INGRESOS VIGENTE, CAUSADOS EN EJERCICIOS FISCALES ANTERIORES PENDIENTES DE LIQUIDACIÓN O PAGO                 | -             | -             | -             | -             |
| 4.1.1.9 | OTROS IMPUESTOS  | -             | -             | -             | -             |
| 4.1.2   | CUOTAS Y APORTACIONES DE SEGURIDAD SOCIAL  | -             | -             | -             | -             |
| 4.1.2.1 | APORTACIONES PARA FONDOS DE VIVIENDA   | -             | -             | -             | -             |
| 4.1.2.2 | CUOTAS PARA EL SEGURO SOCIAL   | -             | -             | -             | -             |
| 4.1.2.3 | CUOTAS DE AHORRO PARA EL RETIRO  | -             | -             | -             | -             |
| 4.1.2.4 | ACCESORIOS DE CUOTAS Y APORTACIONES DE SEGURIDAD SOCIAL  | -             | -             | -             | -             |
| 4.1.2.9 | OTRAS CUOTAS Y APORTACIONES PARA LA SEGURIDAD SOCIAL   | -             | -             | -             | -             |
| 4.1.3   | CONTRIBUCIONES DE MEJORAS  | -             | -             | -             | -             |
| 4.1.3.1 | CONTRIBUCIONES DE MEJORAS POR OBRAS PÚBLICAS   | -             | -             | -             | -             |
| 4.1.3.2 | CONTRIBUCIONES DE MEJORAS NO COMPRENDIDAS EN LA LEY DE INGRESOS VIGENTE, CAUSADAS EN EJERCICIOS FISCALES ANTERIORES PENDIENTES DE LIQUIDACIÓN O PAGO | -             | -             | -             | -             |
| 4.1.4   | DERECHOS   | -             | -             | -             | -             |

|         |   |   |               |               |   |
|---------|---|---|---------------|---------------|---|
| 4.1.4.1 | DERECHOS POR EL USO, GOCE, APROVECHAMIENTO O EXPLOTACIÓN DE BIENES DE DOMINIO PÚBLICO   | - | -             | -             | - |
| 4.1.4.2 | DERECHOS A LOS HIDROCARBUROS  | - | -             | -             | - |
| 4.1.4.3 | DERECHOS POR PRESTACIÓN DE SERVICIOS  | - | -             | -             | - |
| 4.1.4.4 | ACCESORIOS DE DERECHOS  | - | -             | -             | - |
| 4.1.4.5 | DERECHOS NO COMPRENDIDOS EN LA LEY DE INGRESOS VIGENTE, CAUSADOS EN EJERCICIOS FISCALES ANTERIORES PENDIENTES DE LIQUIDACIÓN O PAGO   | - | -             | -             | - |
| 4.1.4.9 | OTROS DERECHOS  | - | -             | -             | - |
| 4.1.5   | PRODUCTOS DE TIPO CORRIENTE   | - | -             | -             | - |
| 4.1.5.1 | PRODUCTOS DERIVADOS DEL USO Y APROVECHAMIENTO DE BIENES NO SUJETOS A RÉGIMEN DE DOMINIO PÚBLICO   | - | -             | -             | - |
| 4.1.5.2 | ENAJENACIÓN DE BIENES MUEBLES NO SUJETOS A SER INVENTARIADOS  | - | -             | -             | - |
| 4.1.5.3 | ACCESORIOS DE PRODUCTOS   | - | -             | -             | - |
| 4.1.5.4 | PRODUCTOS NO COMPRENDIDOS EN LA LEY DE INGRESOS VIGENTE, CAUSADOS EN EJERCICIOS FISCALES ANTERIORES PENDIENTES DE LIQUIDACIÓN O PAGO  | - | -             | -             | - |
| 4.1.5.9 | OTROS PRODUCTOS QUE GENERAN INGRESOS CORRIENTES   | - | -             | -             | - |
| 4.1.6   | APROVECHAMIENTOS DE TIPO CORRIENTE  | - | -             | -             | - |
| 4.1.6.1 | INCENTIVOS DERIVADOS DE LA COLABORACIÓN FISCAL (DEROGADA)   | - | -             | -             | - |
| 4.1.6.2 | MULTAS  | - | -             | -             | - |
| 4.1.6.3 | INDEMNIZACIONES   | - | -             | -             | - |
| 4.1.6.4 | REINTEGROS  | - | -             | -             | - |
| 4.1.6.5 | APROVECHAMIENTOS PROVENIENTES DE OBRAS PÚBLICAS   | - | -             | -             | - |
| 4.1.6.6 | APROVECHAMIENTOS POR PARTICIPACIONES DERIVADAS DE LA APLICACIÓN DE LEYES  | - | -             | -             | - |
| 4.1.6.7 | APROVECHAMIENTOS POR APORTACIONES Y COOPERACIONES   | - | -             | -             | - |
| 4.1.6.8 | ACCESORIOS DE APROVECHAMIENTOS  | - | -             | -             | - |
| 4.1.6.9 | OTROS APROVECHAMIENTOS  | - | -             | -             | - |
| 4.1.7   | INGRESOS POR VENTA DE BIENES Y SERVICIOS  | - | 4,779,954.00  | 4,779,954.00  | - |
| 4.1.7.1 | INGRESOS POR VENTA DE MERCANCÍAS  | - | -             | -             | - |
| 4.1.7.2 | INGRESOS POR VENTA DE BIENES Y SERVICIOS PRODUCIDOS EN ESTABLECIMIENTOS DEL GOBIERNO  | - | -             | -             | - |
| 4.1.7.3 | INGRESOS POR VENTA DE BIENES Y SERVICIOS DE ORGANISMOS DESCENTRALIZADOS   | - | 4,779,954.00  | 4,779,954.00  | - |
| 4.1.7.4 | INGRESOS DE OPERACIÓN DE ENTIDADES PARAESTATALES EMPRESARIALES Y NO FINANCIERAS   | - | -             | -             | - |
| 4.1.7.5 | INGRESOS POR VENTA DE BIENES Y PRESTACIÓN DE SERVICIOS DE ENTIDADES PARAESTATALES EMPRESARIALES FINANCIERAS MONETARIAS CON PARTICIPACIÓN ESTATAL MAYORITARIA  | - | -             | -             | - |
| 4.1.7.6 | INGRESOS POR VENTA DE BIENES Y PRESTACIÓN DE SERVICIOS DE ENTIDADES PARAESTATALES EMPRESARIALES FINANCIERAS NO MONETARIAS CON PARTICIPACIÓN ESTATAL MAYORITARIA                                       | - | -             | -             | - |
| 4.1.7.7 | INGRESOS POR VENTA DE BIENES Y PRESTACIÓN DE SERVICIOS DE FIDEICOMISOS FINANCIEROS PÚBLICOS CON PARTICIPACIÓN ESTATAL MAYORITARIA   | - | -             | -             | - |
| 4.1.7.8 | INGRESOS POR VENTA DE BIENES Y PRESTACIÓN DE SERVICIOS DE LOS PODERES LEGISLATIVO Y JUDICIAL, Y DE LOS ÓRGANOS AUTÓNOMOS  | - | -             | -             | - |
| 4.1.9   | INGRESOS NO COMPRENDIDOS EN LAS FRACCIONES DE LA LEY DE INGRESOS CAUSADOS EN EJERCICIOS FISCALES ANTERIORES PENDIENTES DE LIQUIDACIÓN O PAGO  | - | -             | -             | - |
| 4.1.9.1 | IMPUESTOS NO COMPRENDIDOS EN LAS FRACCIONES DE LA LEY DE INGRESOS CAUSADOS EN EJERCICIOS FISCALES ANTERIORES PENDIENTES DE LIQUIDACIÓN O PAGO   | - | -             | -             | - |
| 4.1.9.2 | CONTRIBUCIONES DE MEJORAS, DERECHOS, PRODUCTOS Y APROVECHAMIENTOS NO COMPRENDIDOS EN LAS FRACCIONES DE LA LEY DE INGRESOS CAUSADOS EN EJERCICIOS FISCALES ANTERIORES PENDIENTES DE LIQUIDACIÓN O PAGO | - | -             | -             | - |
| 4.2     | PARTICIPACIONES, APORTACIONES, TRANSFERENCIAS, ASIGNACIONES, SUBSIDIOS Y OTRAS AYUDAS   | - | 14,343,111.08 | 14,343,111.08 | - |
| 4.2.1   | PARTICIPACIONES Y APORTACIONES  | - | 14,343,111.08 | 14,343,111.08 | - |
| 4.2.1.1 | PARTICIPACIONES   | - | -             | -             | - |
| 4.2.1.2 | APORTACIONES  | - | -             | -             | - |
| 4.2.1.3 | CONVENIOS   | - | -             | -             | - |
| 4.2.1.4 | INCENTIVOS DERIVADOS DE LA COLABORACIÓN FISCAL  | - | 14,343,111.08 | 14,343,111.08 | - |
| 4.2.1.5 | FONDOS DISTINTOS DE APORTACIONES  | - | -             | -             | - |
| 4.2.2   | TRANSFERENCIAS, ASIGNACIONES, SUBSIDIOS Y OTRAS AYUDAS  | - | -             | -             | - |
| 4.2.2.1 | TRANSFERENCIAS INTERNAS Y ASIGNACIONES DEL SECTOR PÚBLICO   | - | -             | -             | - |
| 4.2.2.2 | TRANSFERENCIAS DEL SECTOR PÚBLICO   | - | -             | -             | - |
| 4.2.2.3 | SUBSIDIOS Y SUBVENCIONES  | - | -             | -             | - |
| 4.2.2.4 | AYUDAS SOCIALES   | - | -             | -             | - |
| 4.2.2.5 | PENSIONES Y JUBILACIONES  | - | -             | -             | - |
| 4.2.2.6 | TRANSFERENCIAS DEL EXTERIOR   | - | -             | -             | - |
| 4.2.2.7 | TRANSFERENCIAS DEL FONDO MEXICANO DEL PETRÓLEO PARA LA ESTABILIZACIÓN Y EL DESARROLLO   | - | -             | -             | - |
| 4.3     | OTROS INGRESOS Y BENEFICIOS   | - | 69,080.69     | 69,080.69     | - |
| 4.3.1   | INGRESOS FINANCIEROS  | - | 69,080.69     | 69,080.69     | - |
| 4.3.1.1 | INTERESES GANADOS DE VALORES, CRÉDITOS, BONOS Y OTROS.  | - | -             | -             | - |
| 4.3.1.9 | OTROS INGRESOS FINANCIEROS  | - | 69,080.69     | 69,080.69     | - |
| 4.3.2   | INCREMENTO POR VARIACIÓN DE INVENTARIOS   | - | -             | -             | - |
| 4.3.2.1 | INCREMENTO POR VARIACIÓN DE INVENTARIOS DE MERCANCÍAS PARA VENTA  | - | -             | -             | - |
| 4.3.2.2 | INCREMENTO POR VARIACIÓN DE INVENTARIOS DE MERCANCÍAS TERMINADAS  | - | -             | -             | - |
| 4.3.2.3 | INCREMENTO POR VARIACIÓN DE INVENTARIOS DE MERCANCÍAS EN PROCESO DE ELABORACIÓN   | - | -             | -             | - |
| 4.3.2.4 | INCREMENTO POR VARIACIÓN DE INVENTARIOS DE MATERIAS PRIMAS, MATERIALES Y SUMINISTROS PARA PRODUCCIÓN  | - | -             | -             | - |
| 4.3.2.5 | INCREMENTO POR VARIACIÓN DE ALMACÉN DE MATERIAS PRIMAS, MATERIALES Y SUMINISTROS DE CONSUMO   | - | -             | -             | - |
| 4.3.3   | DISMINUCIÓN DEL EXCESO DE ESTIMACIONES POR PÉRDIDA O DETERIORO U OBSOLESCENCIA  | - | -             | -             | - |
| 4.3.3.1 | DISMINUCIÓN DEL EXCESO DE ESTIMACIONES POR PÉRDIDA O DETERIORO U OBSOLESCENCIA  | - | -             | -             | - |



|         |  |   |               |               |   |
|---------|--|---|---------------|---------------|---|
| 4.3.4   | DISMINUCIÓN DEL EXCESO DE PROVISIONES  | - | -             | -             | - |
| 4.3.4.1 | DISMINUCIÓN DEL EXCESO EN PROVISIONES  | - | -             | -             | - |
| 4.3.9   | OTROS INGRESOS Y BENEFICIOS VARIOS   | - | -             | -             | - |
| 4.3.9.1 | OTROS INGRESOS DE EJERCICIOS ANTERIORES  | - | -             | -             | - |
| 4.3.9.2 | BONIFICACIONES Y DESCUENTOS OBTENIDOS  | - | -             | -             | - |
| 4.3.9.3 | DIFERENCIAS POR TIPO DE CAMBIO A FAVOR EN EFECTIVO Y EQUIVALENTES                      | - | -             | -             | - |
| 4.3.9.4 | DIFERENCIAS DE COTIZACIONES A FAVOR EN VALORES NEGOCIABLES                             | - | -             | -             | - |
| 4.3.9.5 | RESULTADO POR POSICIÓN MONETARIA   | - | -             | -             | - |
| 4.3.9.6 | UTILIDADES POR PARTICIPACIÓN PATRIMONIAL   | - | -             | -             | - |
| 4.3.9.7 | DIFERENCIAS POR REESTRUCTURACIÓN DE DEUDA PÚBLICA A FAVOR                              | - | -             | -             | - |
| 4.3.9.9 | OTROS INGRESOS Y BENEFICIOS VARIOS   | - | -             | -             | - |
| 5       | GASTOS Y OTRAS PERDIDAS  | - | 15,350,910.67 | 15,350,910.67 | - |
| 5.1     | GASTOS DE FUNCIONAMIENTO   | - | 14,719,110.67 | 14,719,110.67 | - |
| 5.1.1   | SERVICIOS PERSONALES   | - | 9,247,952.30  | 9,247,952.30  | - |
| 5.1.1.1 | REMUNERACIONES AL PERSONAL DE CARÁCTER PERMANENTE                                      | - | 6,351,363.34  | 6,351,363.34  | - |
| 5.1.1.2 | REMUNERACIONES AL PERSONAL DE CARÁCTER TRANSITORIO                                     | - | -             | -             | - |
| 5.1.1.3 | REMUNERACIONES ADICIONALES Y ESPECIALES  | - | 542,346.44    | 542,346.44    | - |
| 5.1.1.4 | SEGURIDAD SOCIAL   | - | 1,287,189.81  | 1,287,189.81  | - |
| 5.1.1.5 | OTRAS PRESTACIONES SOCIALES Y ECONÓMICAS   | - | 1,051,182.26  | 1,051,182.26  | - |
| 5.1.1.6 | PAGO DE ESTÍMULOS A SERVIDORES PÚBLICOS  | - | 15,870.45     | 15,870.45     | - |
| 5.1.2   | MATERIALES Y SUMINISTROS   | - | 942,363.40    | 942,363.40    | - |
| 5.1.2.1 | MATERIALES DE ADMINISTRACIÓN, EMISIÓN DE DOCUMENTOS Y ARTÍCULOS OFICIALES              | - | 190,298.93    | 190,298.93    | - |
| 5.1.2.2 | ALIMENTOS Y UTENSILIOS   | - | 59,153.41     | 59,153.41     | - |
| 5.1.2.3 | MATERIAS PRIMAS Y MATERIALES DE PRODUCCIÓN Y COMERCIALIZACIÓN                          | - | 84,620.86     | 84,620.86     | - |
| 5.1.2.4 | MATERIALES Y ARTÍCULOS DE CONSTRUCCIÓN Y DE REPARACIÓN                                 | - | 163,818.08    | 163,818.08    | - |
| 5.1.2.5 | PRODUCTOS QUÍMICOS, FARMACÉUTICOS Y DE LABORATORIO                                     | - | 142,717.80    | 142,717.80    | - |
| 5.1.2.6 | COMBUSTIBLES, LUBRICANTES Y ADITIVOS   | - | 216,800.00    | 216,800.00    | - |
| 5.1.2.7 | VESTUARIO, BLANCOS, PRENDAS DE PROTECCIÓN Y ARTÍCULOS DEPORTIVOS                       | - | 53,599.73     | 53,599.73     | - |
| 5.1.2.8 | MATERIALES Y SUMINISTROS PARA SEGURIDAD  | - | -             | -             | - |
| 5.1.2.9 | HERRAMIENTAS, REFACCIONES Y ACCESORIOS MENORES   | - | 31,354.59     | 31,354.59     | - |
| 5.1.3   | SERVICIOS GENERALES  | - | 4,528,794.97  | 4,528,794.97  | - |
| 5.1.3.1 | SERVICIOS BÁSICOS  | - | 780,616.42    | 780,616.42    | - |
| 5.1.3.2 | SERVICIOS DE ARRENDAMIENTO   | - | 663,163.25    | 663,163.25    | - |
| 5.1.3.3 | SERVICIOS PROFESIONALES, CIENTÍFICOS Y TÉCNICOS Y OTROS SERVICIOS                      | - | 1,399,107.19  | 1,399,107.19  | - |
| 5.1.3.4 | SERVICIOS FINANCIEROS, BANCARIOS Y COMERCIALES   | - | 73,444.30     | 73,444.30     | - |
| 5.1.3.5 | SERVICIOS DE INSTALACIÓN, REPARACIÓN, MANTENIMIENTO Y CONSERVACIÓN                     | - | 770,520.82    | 770,520.82    | - |
| 5.1.3.6 | SERVICIOS DE COMUNICACIÓN SOCIAL Y PUBLICIDAD  | - | 19,320.00     | 19,320.00     | - |
| 5.1.3.7 | SERVICIOS DE TRASLADO Y VIÁTICOS   | - | 231,013.12    | 231,013.12    | - |
| 5.1.3.8 | SERVICIOS OFICIALES  | - | -             | -             | - |
| 5.1.3.9 | OTROS SERVICIOS GENERALES  | - | 591,609.87    | 591,609.87    | - |
| 5.2     | TRANSFERENCIAS, ASIGNACIONES, SUBSIDIOS Y OTRAS AYUDAS                                 | - | 631,800.00    | 631,800.00    | - |
| 5.2.1   | TRANSFERENCIAS INTERNAS Y ASIGNACIONES AL SECTOR PÚBLICO                               | - | -             | -             | - |
| 5.2.1.1 | ASIGNACIONES AL SECTOR PÚBLICO   | - | -             | -             | - |
| 5.2.1.2 | TRANSFERENCIAS INTERNAS AL SECTOR PÚBLICO  | - | -             | -             | - |
| 5.2.2   | TRANSFERENCIAS AL RESTO DEL SECTOR PÚBLICO   | - | -             | -             | - |
| 5.2.2.1 | TRANSFERENCIAS A ENTIDADES PARAESTATALES   | - | -             | -             | - |
| 5.2.2.2 | TRANSFERENCIAS A ENTIDADES FEDERATIVAS Y MUNICIPIOS                                    | - | -             | -             | - |
| 5.2.3   | SUBSIDIOS Y SUBVENCIONES   | - | -             | -             | - |
| 5.2.3.1 | SUBSIDIOS  | - | -             | -             | - |
| 5.2.3.2 | SUBVENCIONES   | - | -             | -             | - |
| 5.2.4   | AYUDAS SOCIALES  | - | 631,800.00    | 631,800.00    | - |
| 5.2.4.1 | AYUDAS SOCIALES A PERSONAS   | - | -             | -             | - |
| 5.2.4.2 | BECAS  | - | 631,800.00    | 631,800.00    | - |
| 5.2.4.3 | AYUDAS SOCIALES A INSTITUCIONES  | - | -             | -             | - |
| 5.2.4.4 | AYUDAS SOCIALES POR DESASTRES NATURALES Y OTROS SINIESTROS                             | - | -             | -             | - |
| 5.2.5   | PENSIONES Y JUBILACIONES   | - | -             | -             | - |
| 5.2.5.1 | PENSIONES  | - | -             | -             | - |
| 5.2.5.2 | JUBILACIONES   | - | -             | -             | - |
| 5.2.5.9 | OTRAS PENSIONES Y JUBILACIONES   | - | -             | -             | - |
| 5.2.6   | TRANSFERENCIAS A FIDEICOMISOS, MANDATOS Y CONTRATOS ANÁLOGOS                           | - | -             | -             | - |
| 5.2.6.1 | TRANSFERENCIAS A FIDEICOMISOS, MANDATOS Y CONTRATOS ANÁLOGOS AL GOBIERNO               | - | -             | -             | - |
| 5.2.6.2 | TRANSFERENCIAS A FIDEICOMISOS, MANDATOS Y CONTRATOS ANÁLOGOS A ENTIDADES PARAESTATALES | - | -             | -             | - |
| 5.2.7   | TRANSFERENCIAS A LA SEGURIDAD SOCIAL   | - | -             | -             | - |
| 5.2.7.1 | TRANSFERENCIAS POR OBLIGACIONES DE LEY   | - | -             | -             | - |
| 5.2.8   | DONATIVOS  | - | -             | -             | - |
| 5.2.8.1 | DONATIVOS A INSTITUCIONES SIN FINES DE LUCRO   | - | -             | -             | - |
| 5.2.8.2 | DONATIVOS A ENTIDADES FEDERATIVAS Y MUNICIPIOS   | - | -             | -             | - |
| 5.2.8.3 | DONATIVOS A FIDEICOMISO, MANDATOS Y CONTRATOS ANÁLOGOS PRIVADOS                        | - | -             | -             | - |
| 5.2.8.4 | DONATIVOS A FIDEICOMISO, MANDATOS Y CONTRATOS ANÁLOGOS ESTATALES                       | - | -             | -             | - |
| 5.2.8.5 | DONATIVOS INTERNACIONALES  | - | -             | -             | - |
| 5.2.9   | TRANSFERENCIAS AL EXTERIOR   | - | -             | -             | - |
| 5.2.9.1 | TRANSFERENCIAS AL EXTERIOR A GOBIERNOS EXTRANJEROS Y ORGANISMOS INTERNACIONALES        | - | -             | -             | - |
| 5.2.9.2 | TRANSFERENCIAS AL SECTOR PRIVADO EXTERNO   | - | -             | -             | - |
| 5.3     | PARTICIPACIONES Y APORTACIONES   | - | -             | -             | - |
| 5.3.1   | PARTICIPACIONES  | - | -             | -             | - |
| 5.3.1.1 | PARTICIPACIONES DE LA FEDERACIÓN A ENTIDADES FEDERATIVAS Y MUNICIPIOS                  | - | -             | -             | - |
| 5.3.1.2 | PARTICIPACIONES DE LAS ENTIDADES FEDERATIVAS A LOS MUNICIPIOS                          | - | -             | -             | - |

|              |  |   |            |            |   |
|--------------|--|---|------------|------------|---|
| <b>5.3.2</b> | <b>APORTACIONES</b>  | - | -          | -          | - |
| 5.3.2.1      | APORTACIONES DE LA FEDERACIÓN A ENTIDADES FEDERATIVAS Y MUNICIPIOS                       | - | -          | -          | - |
| 5.3.2.2      | APORTACIONES DE LAS ENTIDADES FEDERATIVAS A LOS MUNICIPIOS                               | - | -          | -          | - |
| <b>5.3.3</b> | <b>CONVENIOS</b>   | - | -          | -          | - |
| 5.3.3.1      | CONVENIOS DE REASIGNACIÓN  | - | -          | -          | - |
| 5.3.3.2      | CONVENIOS DE DESCENTRALIZACIÓN Y OTROS   | - | -          | -          | - |
| <b>5.4</b>   | <b>INTERESES, COMISIONES Y OTROS GASTOS DE LA DEUDA PÚBLICA</b>                          | - | -          | -          | - |
| <b>5.4.1</b> | <b>INTERESES DE LA DEUDA PÚBLICA</b>   | - | -          | -          | - |
| 5.4.1.1      | INTERESES DE LA DEUDA PÚBLICA INTERNA  | - | -          | -          | - |
| 5.4.1.2      | INTERESES DE LA DEUDA PÚBLICA EXTERNA  | - | -          | -          | - |
| <b>5.4.2</b> | <b>COMISIONES DE LA DEUDA PÚBLICA</b>  | - | -          | -          | - |
| 5.4.2.1      | COMISIONES DE LA DEUDA PÚBLICA INTERNA   | - | -          | -          | - |
| 5.4.2.2      | COMISIONES DE LA DEUDA PÚBLICA EXTERNA   | - | -          | -          | - |
| <b>5.4.3</b> | <b>GASTOS DE LA DEUDA PÚBLICA</b>  | - | -          | -          | - |
| 5.4.3.1      | GASTOS DE LA DEUDA PÚBLICA INTERNA   | - | -          | -          | - |
| 5.4.3.2      | GASTOS DE LA DEUDA PÚBLICA EXTERNA   | - | -          | -          | - |
| <b>5.4.4</b> | <b>COSTO POR COBERTURAS</b>  | - | -          | -          | - |
| 5.4.4.1      | COSTO POR COBERTURAS   | - | -          | -          | - |
| <b>5.4.5</b> | <b>APOYOS FINANCIEROS</b>  | - | -          | -          | - |
| 5.4.5.1      | APOYOS FINANCIEROS A INTERMEDIARIOS  | - | -          | -          | - |
| 5.4.5.2      | APOYO FINANCIEROS A AHORRADORES Y DEUDORES DEL SISTEMA FINANCIERO NACIONAL               | - | -          | -          | - |
| <b>5.5</b>   | <b>OTROS GASTOS Y PERDIDAS EXTRAORDINARIAS</b>   | - | -          | -          | - |
| <b>5.5.1</b> | <b>ESTIMACIONES, DEPRECIACIONES, DETERIOROS, OBSOLESCENCIA Y AMORTIZACIONES</b>          | - | -          | -          | - |
| 5.5.1.1      | ESTIMACIONES POR PÉRDIDA O DETERIORO DE ACTIVOS CIRCULANTES                              | - | -          | -          | - |
| 5.5.1.2      | ESTIMACIONES POR PÉRDIDA O DETERIORO DE ACTIVO NO CIRCULANTE                             | - | -          | -          | - |
| 5.5.1.3      | DEPRECIACIÓN DE BIENES INMUEBLES   | - | -          | -          | - |
| 5.5.1.4      | DEPRECIACIÓN DE INFRAESTRUCTURA  | - | -          | -          | - |
| 5.5.1.5      | DEPRECIACIÓN DE BIENES MUEBLES   | - | -          | -          | - |
| 5.5.1.6      | DETERIORO DE LOS ACTIVOS BIOLÓGICOS  | - | -          | -          | - |
| 5.5.1.7      | AMORTIZACIÓN DE ACTIVOS INTANGIBLES  | - | -          | -          | - |
| 5.5.1.8      | DISMINUCIÓN DE BIENES POR PÉRDIDA, OBSOLESCENCIA Y DETERIORO                             | - | -          | -          | - |
| <b>5.5.2</b> | <b>PROVISIONES</b>   | - | -          | -          | - |
| 5.5.2.1      | PROVISIONES DE PASIVOS A CORTO PLAZO   | - | -          | -          | - |
| 5.5.2.2      | PROVISIONES DE PASIVOS A LARGO PLAZO   | - | -          | -          | - |
| <b>5.5.3</b> | <b>DISMINUCIÓN DE INVENTARIOS</b>  | - | -          | -          | - |
| 5.5.3.1      | DISMINUCIÓN DE INVENTARIOS DE MERCANCIAS PARA VENTA                                      | - | -          | -          | - |
| 5.5.3.2      | DISMINUCIÓN DE INVENTARIOS DE MERCANCIAS TERMINADAS                                      | - | -          | -          | - |
| 5.5.3.3      | DISMINUCIÓN DE INVENTARIOS DE MERCANCIAS EN PROCESO DE ELABORACIÓN                       | - | -          | -          | - |
| 5.5.3.4      | DISMINUCIÓN DE INVENTARIOS DE MATERIAS PRIMAS, MATERIALES Y SUMINISTROS PARA PRODUCCIÓN  | - | -          | -          | - |
| 5.5.3.5      | DISMINUCIÓN DE ALMACÉN DE MATERIALES Y SUMINISTROS DE CONSUMO                            | - | -          | -          | - |
| <b>5.5.4</b> | <b>AUMENTO POR INSUFICIENCIA DE ESTIMACIONES POR PÉRDIDA O DETERIORO U OBSOLESCENCIA</b> | - | -          | -          | - |
| 5.5.4.1      | AUMENTO POR INSUFICIENCIA DE ESTIMACIONES POR PÉRDIDA O DETERIORO U OBSOLESCENCIA        | - | -          | -          | - |
| <b>5.5.5</b> | <b>AUMENTO POR INSUFICIENCIA DE PROVISIONES</b>  | - | -          | -          | - |
| 5.5.5.1      | AUMENTO POR INSUFICIENCIA DE PROVISIONES   | - | -          | -          | - |
| <b>5.5.9</b> | <b>OTROS GASTOS</b>  | - | -          | -          | - |
| 5.5.9.1      | GASTOS DE EJERCICIOS ANTERIORES  | - | -          | -          | - |
| 5.5.9.2      | PÉRDIDAS POR RESPONSABILIDADES   | - | -          | -          | - |
| 5.5.9.3      | BONIFICACIONES Y DESCUENTOS OTORGADOS  | - | -          | -          | - |
| 5.5.9.4      | DIFERENCIAS POR TIPO DE CAMBIO NEGATIVAS EN EFECTIVO Y EQUIVALENTES                      | - | -          | -          | - |
| 5.5.9.5      | DIFERENCIAS DE COTIZACIONES NEGATIVAS EN VALORES NEGOCIABLES                             | - | -          | -          | - |
| 5.5.9.6      | RESULTADO POR POSICIÓN MONETARIA   | - | -          | -          | - |
| 5.5.9.7      | PÉRDIDAS POR PARTICIPACIÓN PATRIMONIAL   | - | -          | -          | - |
| 5.5.9.8      | DIFERENCIAS POR REESTRUCTURACIÓN DE DEUDA PÚBLICA NEGATIVAS                              | - | -          | -          | - |
| 5.5.9.9      | OTROS GASTOS VARIOS  | - | -          | -          | - |
| <b>5.6</b>   | <b>INVERSIÓN PÚBLICA</b>   | - | -          | -          | - |
| <b>5.6.1</b> | <b>INVERSIÓN PÚBLICA NO CAPITALIZABLE</b>  | - | -          | -          | - |
| 5.6.1.1      | CONSTRUCCIÓN EN BIENES NO CAPITALIZABLE  | - | -          | -          | - |
| <b>7</b>     | <b>CUENTAS DE ORDEN CONTABLES</b>  | - | 207,959.46 | 207,959.46 | - |
| <b>7.1</b>   | <b>VALORES</b>   | - | -          | -          | - |
| 7.1.1        | VALORES EN CUSTODIA  | - | -          | -          | - |
| 7.1.2        | CUSTODIA DE VALORES  | - | -          | -          | - |
| 7.1.3        | INSTRUMENTOS DE CRÉDITO PRESTADOS A FORMADORES DE MERCADO                                | - | -          | -          | - |
| 7.1.4        | PRÉSTAMO DE INSTRUMENTOS DE CRÉDITO A FORMADORES DE MERCADO Y SU GARANTÍA                | - | -          | -          | - |
| 7.1.5        | INSTRUMENTOS DE CRÉDITO RECIBIDOS EN GARANTÍA DE LOS FORMADORES DE MERCADO               | - | -          | -          | - |
| 7.1.6        | GARANTÍA DE CRÉDITOS RECIBIDOS DE LOS FORMADORES DE MERCADO                              | - | -          | -          | - |
| <b>7.2</b>   | <b>EMISION DE OBLIGACIONES</b>   | - | -          | -          | - |
| 7.2.1        | AUTORIZACIÓN PARA LA EMISIÓN DE BONOS, TÍTULOS Y VALORES DE LA DEUDA PÚBLICA INTERNA     | - | -          | -          | - |
| 7.2.2        | AUTORIZACIÓN PARA LA EMISIÓN DE BONOS, TÍTULOS Y VALORES DE LA DEUDA PÚBLICA EXTERNA     | - | -          | -          | - |
| 7.2.3        | EMISIONES AUTORIZADAS DE LA DEUDA PÚBLICA INTERNA Y EXTERNA                              | - | -          | -          | - |
| 7.2.4        | SUSCRIPCIÓN DE CONTRATOS DE PRÉSTAMOS Y OTRAS OBLIGACIONES DE LA DEUDA PÚBLICA INTERNA   | - | -          | -          | - |
| 7.2.5        | SUSCRIPCIÓN DE CONTRATOS DE PRÉSTAMOS Y OTRAS OBLIGACIONES DE LA DEUDA PÚBLICA EXTERNA   | - | -          | -          | - |
| 7.2.6        | CONTRATOS DE PRÉSTAMOS Y OTRAS OBLIGACIONES DE LA DEUDA PÚBLICA INTERNA Y EXTERNA        | - | -          | -          | - |

|       |  |              |                |                |               |
|-------|--|--------------|----------------|----------------|---------------|
| 7.3   | AVALES Y GARANTIAS   | -            | -              | -              | -             |
| 7.3.1 | AVALES AUTORIZADOS   | -            | -              | -              | -             |
| 7.3.2 | AVALES FIRMADOS  | -            | -              | -              | -             |
| 7.3.3 | FIANZAS Y GARANTIAS RECIBIDAS POR DEUDAS A COBRAR  | -            | -              | -              | -             |
| 7.3.4 | FIANZAS Y GARANTIAS RECIBIDAS  | -            | -              | -              | -             |
| 7.3.5 | FIANZAS OTORGADAS PARA RESPALDAR OBLIGACIONES NO FISCALES DEL GOBIERNO                         | -            | -              | -              | -             |
| 7.3.6 | FIANZAS OTORGADAS DEL GOBIERNO PARA RESPALDAR OBLIGACIONES NO FISCALES                         | -            | -              | -              | -             |
| 7.4   | JUICIOS  | -            | -              | -              | -             |
| 7.4.1 | DEMANDAS JUDICIAL EN PROCESO DE RESOLUCIÓN   | -            | -              | -              | -             |
| 7.4.2 | RESOLUCIÓN DE DEMANDAS EN PROCESO JUDICIAL   | -            | -              | -              | -             |
| 7.5   | INVERSION MEDIANTE PROYECTOS PARA PRESTACION DE SERVICIOS (PPS) Y SIMILARES                    | -            | -              | -              | -             |
| 7.5.1 | CONTRATOS PARA INVERSIÓN MEDIANTE PROYECTOS PARA PRESTACIÓN DE SERVICIOS (PPS) Y SIMILARES     | -            | -              | -              | -             |
| 7.5.2 | INVERSIÓN PÚBLICA CONTRATADA MEDIANTE PROYECTOS PARA PRESTACIÓN DE SERVICIOS (PPS) Y SIMILARES | -            | -              | -              | -             |
| 7.6   | BIENES EN CONCESIONADOS O EN COMODATO  | -            | -              | -              | -             |
| 7.6.1 | BIENES BAJO CONTRATO EN CONCESIÓN  | -            | -              | -              | -             |
| 7.6.2 | CONTRATO DE CONCESIÓN POR BIENES   | -            | -              | -              | -             |
| 7.6.3 | BIENES BAJO CONTRATO EN COMODATO   | -            | -              | -              | -             |
| 7.6.4 | CONTRATO DE COMODATO POR BIENES  | -            | -              | -              | -             |
| 7.7   | MINISTRACIONES PENDIENTES POR RECIBIR (DEUDORA)  | 6,483,067.18 | -              | -              | 6,483,067.18  |
| 7.7.1 | FEDERACIÓN 2019 (DEUDORA)  | -            | -              | -              | -             |
| 7.7.2 | ESTADO 2019 (DEUDORA)  | 882,390.02   | -              | -              | 882,390.02    |
| 7.7.3 | Federación 2021 (Deudora)  | -            | -              | -              | -             |
| 7.7.4 | Estado 2021 (Deudora)  | 1,179,374.08 | -              | -              | 1,179,374.08  |
| 7.7.5 | Federación 2022 (Deudora)  | -            | -              | -              | -             |
| 7.7.6 | Estado 2022 (Deudora)  | 4,421,303.08 | -              | -              | 4,421,303.08  |
| 7.8   | MINISTRACIONES PENDIENTES POR RECIBIR (ACREEDORA)  | 6,483,067.18 | -              | -              | 6,483,067.18  |
| 7.8.1 | FEDERACIÓN 2019 (ACREEDORA)  | -            | -              | -              | -             |
| 7.8.2 | ESTADO 2019 (ACREEDORA)  | 882,390.02   | -              | -              | 882,390.02    |
| 7.8.3 | Federación 2021 (Acreedora)  | -            | -              | -              | -             |
| 7.8.4 | Estado 2021 (Acreedora)  | 1,179,374.08 | -              | -              | 1,179,374.08  |
| 7.8.5 | Federación 2022 (Acreedora)  | -            | -              | -              | -             |
| 7.8.6 | Estado 2022 (Acreedora)  | 4,421,303.08 | -              | -              | 4,421,303.08  |
| 7.9   | Provisiones (Mayor)  | -            | 207,959.46     | 207,959.46     | -             |
| 7.9.1 | Provisiones fondeadas  | -            | 207,959.46     | -              | 207,959.46    |
| 7.9.2 | Provisiones por fondear  | 205,267.08   | -              | 207,959.46     | 2,692.38      |
| 7.9.3 | Provisiones 2022   | 205,267.08   | -              | -              | 205,267.08    |
| 8     | CUENTAS DE ORDEN PRESUPUESTARIAS   | -            | 406,559,200.38 | 406,559,200.38 | -             |
| 8.1   | LEY DE INGRESOS  | -            | 61,046,301.16  | 61,046,301.16  | -             |
| 8.1.1 | LEY DE INGRESOS ESTIMADA   | -            | 22,800,171.00  | -              | 22,800,171.00 |
| 8.1.2 | LEY DE INGRESOS POR EJECUTAR   | -            | 19,123,065.08  | 22,800,171.00  | 3,677,105.92  |
| 8.1.3 | MODIFICACIONES A LA LEY DE INGRESOS ESTIMADA   | -            | -              | -              | -             |
| 8.1.4 | LEY DE INGRESOS DEVENGADA  | -            | 19,123,065.08  | 19,123,065.08  | -             |
| 8.1.5 | LEY DE INGRESOS RECAUDADA  | -            | -              | 19,123,065.08  | 19,123,065.08 |
| 8.2   | PRESUPUESTO DE EGRESOS   | -            | 345,512,899.22 | 345,512,899.22 | -             |
| 8.2.1 | PRESUPUESTO DE EGRESOS APROBADO  | -            | -              | 22,800,171.00  | 22,800,171.00 |
| 8.2.2 | PRESUPUESTO DE EGRESOS POR EJERCER   | -            | 153,753,815.17 | 146,210,307.96 | 7,543,507.21  |
| 8.2.3 | MODIFICACIONES AL PRESUPUESTO DE EGRESOS APROBADO  | -            | 130,810,301.29 | 130,953,644.17 | 143,342.88    |
| 8.2.4 | PRESUPUESTO DE EGRESOS COMPROMETIDO  | -            | 15,400,006.67  | 15,400,006.67  | -             |
| 8.2.5 | PRESUPUESTO DE EGRESOS DEVENGADO   | -            | 15,400,006.67  | 15,400,006.67  | -             |
| 8.2.6 | PRESUPUESTO DE EGRESOS EJERCIDO  | -            | 15,400,006.67  | 14,748,762.75  | 651,243.92    |
| 8.2.7 | PRESUPUESTO DE EGRESOS PAGADO  | -            | 14,748,762.75  | -              | 14,748,762.75 |

Nota de Gestión Administrativa 17

"Bajo protesta de decir verdad declaramos que los Estados Financieros y sus notas, son razonablemente correctos y son responsabilidad del emisor"

Realizó



C.P. FERNANDO MARTÍNEZ LEÑOS  
Director de Administración y Finanzas

Autorizó



PROF. DEMETRIO ANTONIO ZÚÑIGA SÁNCHEZ  
Rector

**UNIVERSIDAD POLITÉCNICA DE LA REGIÓN LAGUNA**  
 Estado Analítico de Ingresos  
 Del 01 de enero al 30 de septiembre de 2023

| Clasificación Económica | Ingreso              |                            |                      |                      |                      | Diferencia<br>(6=5-1) |
|-------------------------|----------------------|----------------------------|----------------------|----------------------|----------------------|-----------------------|
|                         | Estimado             | Ampliaciones y Reducciones | Modificado           | Devengado            | Recaudado            |                       |
|                         | (1)                  | (2)                        | (3=1+2)              | (4)                  | (5)                  |                       |
| Ingresos Corrientes     | 22,800,171.00        | 0.00                       | 22,800,171.00        | 19,123,065.08        | 19,123,065.08        | -3,677,105.92         |
| Ingresos de Capital     | 0.00                 | 0.00                       | 0.00                 | 0.00                 | 0.00                 | 0.00                  |
| Financiamiento          | 0.00                 | 0.00                       | 0.00                 | 0.00                 | 0.00                 | 0.00                  |
| <b>Total</b>            | <b>22,800,171.00</b> | <b>0.00</b>                | <b>22,800,171.00</b> | <b>19,123,065.08</b> | <b>19,123,065.08</b> | <b>-3,677,105.92</b>  |
|                         |                      |                            |                      | Ingresos excedentes  |                      |                       |

**Nota de Gestión Administrativa 17**

"Bajo protesta de decir verdad declaramos que los Estados Financieros y sus notas, son razonablemente correctos y son responsabilidad del emisor"

**Realizó**

**C.P. FERNANDO MARTÍNEZ LEÑOS**  
 Director de Administración y Finanzas

**Autorizó**

**PROF. DEMETRIO ANTONIO ZÚÑIGA SÁNCHEZ**  
 Rector

UNIVERSIDAD POLITÉCNICA DE LA REGIÓN LAGUNA

Estado Analítico de Ingresos

Del 01 de enero al 30 de septiembre de 2023

| Fuente de Financiamiento                               | Ingreso              |                                   |                       |                            |                      | Diferencia            |
|--|----------------------|-----------------------------------|-----------------------|----------------------------|----------------------|-----------------------|
|  | Estimado<br>(1)      | Ampliaciones y Reducciones<br>(2) | Modificado<br>(3=1+2) | Devengado<br>(4)           | Recaudado<br>(5)     |                       |
| <b>Ingresos del Gobierno</b>                           | 17,633,502.00        | -                                 | 17,633,502.00         | 14,343,111.08              | 14,343,111.08        | - 3,290,390.92        |
| Impuestos  |                      |                                   |                       |                            |                      |                       |
| Contribuciones de mejoras                              |                      |                                   |                       |                            |                      |                       |
| Derechos   |                      |                                   |                       |                            |                      |                       |
| Productos  |                      |                                   |                       |                            |                      |                       |
| Corriente  |                      |                                   |                       |                            |                      |                       |
| Capital  |                      |                                   |                       |                            |                      |                       |
| Corriente  |                      |                                   |                       |                            |                      |                       |
| Capital  |                      |                                   |                       |                            |                      |                       |
| Participaciones y aportaciones                         |                      |                                   |                       |                            |                      |                       |
| Transferencias, asignaciones, Subsidios y otras ayudas | 17,633,502.00        | -                                 | 17,633,502.00         | 14,343,111.08              | 14,343,111.08        | - 3,290,390.92        |
| <b>Ingresos de Organismos y Empresas</b>               | 5,166,669.00         | -                                 | 5,166,669.00          | 4,779,954.00               | 4,779,954.00         | - 386,715.00          |
| Cuotas y Aportaciones de Seguridad Social              |                      |                                   |                       |                            |                      |                       |
| Ingresos por ventas de bienes y servicios              | 5,166,669.00         | -                                 | 5,166,669.00          | 4,779,954.00               | 4,779,954.00         | - 386,715.00          |
| Transferencias, asignaciones, Subsidios y otras ayudas |                      |                                   |                       |                            |                      |                       |
| <b>Ingresos derivados de financiamientos</b>           | -                    | -                                 | -                     | -                          | -                    | -                     |
| Ingresos derivados de financiamientos                  |                      |                                   |                       |                            |                      |                       |
| <b>Total</b>   | <b>22,800,171.00</b> | <b>-</b>                          | <b>22,800,171.00</b>  | <b>19,123,065.08</b>       | <b>19,123,065.08</b> | <b>- 3,677,105.92</b> |
|  |                      |                                   |                       | <b>Ingresos excedentes</b> |                      |                       |

| Fuente de Financiamiento   | Ingreso              |                                   |                       |                            |                      | Diferencia            |
|----------------------------|----------------------|-----------------------------------|-----------------------|----------------------------|----------------------|-----------------------|
|                            | Estimado<br>(1)      | Ampliaciones y Reducciones<br>(2) | Modificado<br>(3=1+2) | Devengado<br>(4)           | Recaudado<br>(5)     |                       |
| <b>Total</b>               | <b>22,800,171.00</b> | <b>-</b>                          | <b>22,800,171.00</b>  | <b>19,123,065.08</b>       | <b>19,123,065.08</b> | <b>- 3,677,105.92</b> |
|                            |                      |                                   |                       | <b>Ingresos excedentes</b> |                      |                       |
| 1 Recursos Fiscales        |                      |                                   |                       |                            |                      |                       |
| 2 Financiamientos Internos |                      |                                   |                       |                            |                      |                       |
| 3 Financiamientos Externos | 5,166,669.00         | -                                 | 5,166,669.00          | 4,779,954.00               | 4,779,954.00         | - 386,715.00          |
| 4 Ingresos Propios         | 8,816,751.00         | -                                 | 8,816,751.00          | 7,301,208.07               | 7,301,208.07         | - 1,515,542.93        |
| 5 Recursos Federales       | 8,816,751.00         | -                                 | 8,816,751.00          | 7,041,903.01               | 7,041,903.01         | - 1,774,847.99        |
| 6 Recursos Estatales       |                      |                                   |                       |                            |                      |                       |
| 7 Otros recursos           |                      |                                   |                       |                            |                      |                       |

Nota de Gestión Administrativa 17

"Bajo protesta de decir verdad declaramos que los Estados Financieros y sus notas, son razonablemente correctos y son responsabilidad del emisor"

Realizó

C.P. FERNANDO MARTÍNEZ LEANOS  
Director de Administración y Finanzas

Autorizó

PROF. DEMETRIO ANTONIO ZÚÑIGA SÁNCHEZ  
Rector

| UNIVERSIDAD POLITÉCNICA DE LA REGIÓN LAGUNA   |                      |                            |                      |                            |                      |                     |
|---|----------------------|----------------------------|----------------------|----------------------------|----------------------|---------------------|
| Estado Analítico de Ingresos  |                      |                            |                      |                            |                      |                     |
| Del 01 de enero al 30 de septiembre de 2023   |                      |                            |                      |                            |                      |                     |
| Rubro de Ingresos   | Ingreso              |                            |                      |                            |                      | Diferencia          |
|   | Estimado             | Ampliaciones y Reducciones | Modificado           | Devengado                  | Recaudado            |                     |
|   | (1)                  | (2)                        | (3=1+2)              | (4)                        | (5)                  | (6=5-1)             |
| Impuestos   |                      |                            |                      |                            |                      |                     |
| Impuestos sobre los ingresos  |                      |                            |                      |                            |                      |                     |
| Impuestos sobre el patrimonio   |                      |                            |                      |                            |                      |                     |
| Impuestos al Comercio exterior  |                      |                            |                      |                            |                      |                     |
| Impuestos sobre nómina y asimilables  |                      |                            |                      |                            |                      |                     |
| Impuestos ecológicos  |                      |                            |                      |                            |                      |                     |
| Accesorios  |                      |                            |                      |                            |                      |                     |
| Otros Impuestos   |                      |                            |                      |                            |                      |                     |
| Impuestos no comprendidos en las Fracciones de la Ley de Ingresos causados en ejercicios fiscales anteriores pendientes de liquidación o pago                 |                      |                            |                      |                            |                      |                     |
| Cuotas y aportaciones de Seguridad Social   |                      |                            |                      |                            |                      |                     |
| Aportaciones para Fondo de vivienda   |                      |                            |                      |                            |                      |                     |
| Cuotas para el Seguro social  |                      |                            |                      |                            |                      |                     |
| Cuotas para el Ahorro para el Retiro  |                      |                            |                      |                            |                      |                     |
| Otras cuotas y aportaciones para la Seguridad Social  |                      |                            |                      |                            |                      |                     |
| Accesorios  |                      |                            |                      |                            |                      |                     |
| Contribuciones de mejoras   |                      |                            |                      |                            |                      |                     |
| Contribuciones de mejoras por obra pública  |                      |                            |                      |                            |                      |                     |
| Contribuciones de Mejoras no comprendidas en las fracciones de la Ley de Ingresos causadas en ejercicios fiscales anteriores pendientes de liquidación o pago |                      |                            |                      |                            |                      |                     |
| Derechos  |                      |                            |                      |                            |                      |                     |
| Derechos por el uso, goce, aprovechamiento o explotación de bienes de dominio público   |                      |                            |                      |                            |                      |                     |
| Derechos a los hidrocarburos  |                      |                            |                      |                            |                      |                     |
| Derechos por prestación de servicios  |                      |                            |                      |                            |                      |                     |
| Otros Derechos  |                      |                            |                      |                            |                      |                     |
| Accesorios  |                      |                            |                      |                            |                      |                     |
| Derechos no comprendidos en las fracciones de la Ley de Ingresos causadas en ejercicios fiscales anteriores pendientes de liquidación o pago                  |                      |                            |                      |                            |                      |                     |
| Productos   |                      |                            |                      |                            |                      |                     |
| De tipo Corriente   |                      |                            |                      |                            |                      |                     |
| De Capital  |                      |                            |                      |                            |                      |                     |
| Productos no comprendidos en las fracciones de la Ley de Ingresos causadas en ejercicios fiscales anteriores pendientes de liquidación o pago                 |                      |                            |                      |                            |                      |                     |
| Aprovechamientos  |                      |                            |                      |                            |                      |                     |
| De tipo Corriente   |                      |                            |                      |                            |                      |                     |
| De Capital  |                      |                            |                      |                            |                      |                     |
| Aprovechamientos no comprendidos en las fracciones de la Ley de Ingresos causadas en ejercicios fiscales anteriores pendientes de liquidación o pago          |                      |                            |                      |                            |                      |                     |
| Ingresos por ventas de bienes y servicios   | 5,166,669.00         | -                          | 5,166,669.00         | 4,779,954.00               | 4,779,954.00         | 386,715.00          |
| Ingresos por ventas de bienes y servicios de organismos descentralizados  | 5,166,669.00         | -                          | 5,166,669.00         | 4,779,954.00               | 4,779,954.00         | 386,715.00          |
| Ingresos de operación de entidades paraestatales empresariales  |                      |                            |                      |                            |                      |                     |
| Ingresos por ventas de bienes y servicios producidos en establecimientos del Gobierno Central   |                      |                            |                      |                            |                      |                     |
| Participaciones y aportaciones  |                      |                            |                      |                            |                      |                     |
| Participaciones   |                      |                            |                      |                            |                      |                     |
| Aportaciones  |                      |                            |                      |                            |                      |                     |
| Convenios   |                      |                            |                      |                            |                      |                     |
| Transferencias, asignaciones, Subsidios y otras ayudas  | 17,633,502.00        | -                          | 17,633,502.00        | 14,343,111.08              | 14,343,111.08        | 3,290,390.92        |
| Transferencias Internas y Asignaciones al Sector Público  |                      |                            |                      |                            |                      |                     |
| Transferencias al Resto del Sector Público  |                      |                            |                      |                            |                      |                     |
| Subsidios y Subvenciones  | 17,633,502.00        | -                          | 17,633,502.00        | 14,343,111.08              | 14,343,111.08        | 3,290,390.92        |
| Ayudas sociales   |                      |                            |                      |                            |                      |                     |
| Pensiones y Jubilaciones  |                      |                            |                      |                            |                      |                     |
| Transferencias a Fideicomisos, mandatos y análogos  |                      |                            |                      |                            |                      |                     |
| Ingresos derivados de financiamientos   |                      |                            |                      |                            |                      |                     |
| Endeudamiento interno   |                      |                            |                      |                            |                      |                     |
| Endeudamiento externo   |                      |                            |                      |                            |                      |                     |
| <b>Total</b>  | <b>22,800,171.00</b> | <b>-</b>                   | <b>22,800,171.00</b> | <b>19,123,065.08</b>       | <b>19,123,065.08</b> | <b>3,677,105.92</b> |
|   |                      |                            |                      | <b>Ingresos excedentes</b> |                      |                     |

Nota de Gestión Administrativa 17

"Bajo protesta de decir verdad declaramos que los Estados Financieros y sus notas, son razonablemente correctos y son responsabilidad del emisor"

Realizó

C.P. FERNANDO MARTÍNEZ LEANOS  
Director de Administración y Finanzas

Autorizó

PROF. DEMETRIO ANTONIO ZÚÑIGA SÁNCHEZ  
Rector


UNIVERSIDAD POLITÉCNICA DE LA REGIÓN LAGUNA  
Estado Analítico del Ejercicio del Presupuesto de Egresos  
Clasificación Administrativa  
Del 01 de enero al 30 de septiembre de 2023

| Concepto                  | Egresos              |                                     |                       |                      |                      | Subejercicio<br>6=(3-4) |
|---------------------------|----------------------|-------------------------------------|-----------------------|----------------------|----------------------|-------------------------|
|                           | Aprobado<br>1        | Ampliaciones/(<br>Reducciones)<br>2 | Modificado<br>3=(1+2) | Devengado<br>4       | Pagado<br>5          |                         |
| RECTORIA                  | 154,919.00           | 36,403.50                           | 191,322.50            | 113,228.45           | 112,288.45           | 78,094.05               |
| ACADEMICO                 | 243,500.00           | 419,984.20                          | 663,484.20            | 598,456.30           | 598,016.30           | 65,027.90               |
| ADMINISTRACIÓN Y FINANZAS | 4,126,729.90         | 899,022.69                          | 5,025,752.59          | 4,237,058.43         | 3,801,240.80         | 788,694.16              |
| MANTENIMIENTO GENERAL     | 299,635.00           | 34,471.51                           | 334,106.51            | 34,271.51            | 27,543.51            | 299,835.00              |
| PRENSA Y DIFUSIÓN         | 124,500.00           | 2,795.84                            | 127,295.84            | 25,545.84            | 23,045.84            | 101,750.00              |
| RECURSOS HUMANOS          | 17,249,003.10        | - 2,022,501.86                      | 15,226,501.24         | 9,504,147.10         | 9,504,147.10         | 5,722,354.14            |
| PLANEACIÓN                | 26,000.00            | -                                   | 26,000.00             | -                    | -                    | 26,000.00               |
| SERVICIOS ESCOLARES       | 3,430.00             | 680,967.62                          | 684,397.62            | 436,552.65           | 280,967.02           | 247,844.97              |
| VINCULACIÓN               | 23,900.00            | 3,874.90                            | 27,774.90             | 5,568.90             | 5,568.90             | 22,206.00               |
| CULTURA Y DEPORTES        | 68,554.00            | - 7,607.51                          | 60,946.49             | 16,919.01            | 16,919.01            | 44,027.48               |
| EXTENSIÓN                 | 100,000.00           | 11,132.40                           | 111,132.40            | 31,193.85            | 26,843.85            | 79,938.55               |
| SISTEMAS                  | 380,000.00           | 84,799.59                           | 464,799.59            | 357,064.63           | 352,181.97           | 67,734.96               |
| <b>Total del Gasto</b>    | <b>22,800,171.00</b> | <b>143,342.88</b>                   | <b>22,943,513.88</b>  | <b>15,400,006.67</b> | <b>14,748,762.75</b> | <b>7,543,507.21</b>     |

Nota de Gestión Administrativa 17  
"Bajo protesta de decir verdad declaramos que los Estados Financieros y sus notas, son razonablemente correctos y son responsabilidad del emisor"

Realizó  


C.P. FERNANDO MARTÍNEZ LEANOS  
Director de Administración y Finanzas

Autorizó  


PROF. DEMETRIO ANTONIO ZÚÑIGA SÁNCHEZ  
Rector

**UNIVERSIDAD POLITÉCNICA DE LA REGIÓN LAGUNA**

**Estado Analítico del Ejercicio del Presupuesto de Egresos**

**Clasificación por Objeto del Gasto (Capítulo y Concepto)**

Del 01 de enero al 30 de septiembre de 2023

| Concepto  | Egresos              |                                     |                           |                     |                     | Subejercicio<br>6 = (3 - 4) |
|---|----------------------|-------------------------------------|---------------------------|---------------------|---------------------|-----------------------------|
|   | Aprobado<br>1        | Ampliaciones/<br>(Reducciones)<br>2 | Modificado<br>3 = (1 + 2) | Devengado<br>4      | Pagado<br>5         |                             |
|   |                      |                                     |                           |                     |                     |                             |
| <b>Servicios Personales</b>   | <b>16,808,503.10</b> | <b>-</b>                            | <b>14,732,748.33</b>      | <b>9,247,952.30</b> | <b>9,247,952.30</b> | <b>5,484,796.03</b>         |
| Remuneraciones al Personal de Carácter Permanente                         | 11,288,620.20        | -                                   | 9,133,607.05              | 6,351,363.34        | 6,351,363.34        | 2,782,243.71                |
| Remuneraciones al Personal de Carácter Transitorio                        | -                    | -                                   | -                         | -                   | -                   | -                           |
| Remuneraciones Adicionales y Especiales                                   | 1,842,288.12         | -                                   | 1,318,297.65              | 542,346.44          | 542,346.44          | 775,951.21                  |
| Seguridad Social  | 2,697,560.64         | -                                   | 2,519,444.40              | 1,287,189.81        | 1,287,189.81        | 1,232,254.59                |
| Otras Prestaciones Sociales y Económicas                                  | 935,034.14           | -                                   | 1,709,368.50              | 1,051,182.26        | 1,051,182.26        | 658,186.24                  |
| Previsiones   | -                    | -                                   | -                         | -                   | -                   | -                           |
| Pago de Estímulos a Servidores Públicos                                   | 45,000.00            | -                                   | 52,030.73                 | 15,870.45           | 15,870.45           | 36,160.28                   |
| <b>Materiales y Suministros</b>   | <b>874,588.00</b>    | <b>646,864.01</b>                   | <b>1,521,452.01</b>       | <b>942,363.40</b>   | <b>889,891.46</b>   | <b>579,088.61</b>           |
| Materiales de Administración, Emisión de Documentos y Artículos Oficiales | 171,249.00           | -                                   | 249,388.74                | 190,298.93          | 146,748.35          | 59,089.81                   |
| Alimentos y Utensilios  | 114,400.00           | -                                   | 161,737.46                | 59,153.41           | 57,123.41           | 102,584.05                  |
| Materias Primas y Materiales de Producción y Comercialización             | 27,000.00            | -                                   | 102,244.74                | 84,620.86           | 80,229.50           | 17,623.88                   |
| Materiales y Artículos de Construcción y de Reparación                    | 85,000.00            | -                                   | 245,891.49                | 163,818.08          | 163,818.08          | 82,073.41                   |
| Productos Químicos, Farmacéuticos y de Laboratorio                        | 55,000.00            | -                                   | 187,277.80                | 142,717.80          | 142,717.80          | 44,560.00                   |
| Combustibles, Lubrificantes y Aditivos                                    | 240,000.00           | -                                   | 381,864.12                | 216,800.00          | 216,800.00          | 165,064.12                  |
| Vestuario, Blancos, Prendas de Protección y Artículos Deportivos          | 84,054.00            | -                                   | 87,627.21                 | 53,599.73           | 51,099.73           | 34,027.48                   |
| Materiales y Suministros Para Seguridad                                   | -                    | -                                   | -                         | -                   | -                   | -                           |
| Herramientas, Refacciones y Accesorios Menores                            | 97,885.00            | -                                   | 105,420.45                | 31,354.59           | 31,354.59           | 74,065.86                   |
| <b>Servicios Generales</b>  | <b>5,117,079.90</b>  | <b>891,337.64</b>                   | <b>6,008,417.54</b>       | <b>4,528,794.97</b> | <b>3,930,022.99</b> | <b>1,479,622.57</b>         |
| Servicios Básicos   | 826,000.00           | -                                   | 905,055.02                | 780,616.42          | 746,980.42          | 124,438.60                  |
| Servicios de Arrendamiento  | 605,080.00           | -                                   | 806,175.86                | 663,163.25          | 592,268.93          | 143,012.61                  |
| Servicios Profesionales, Científicos, Técnicos y Otros Servicios          | 1,869,499.90         | -                                   | 2,063,611.91              | 1,399,107.19        | 994,399.48          | 664,504.72                  |
| Servicios Financieros, Bancarios y Comerciales                            | 3,400.00             | -                                   | 76,924.41                 | 73,444.30           | 73,444.30           | 3,480.11                    |
| Servicios de Instalación, Reparación, Mantenimiento y Conservación        | 1,115,000.00         | -                                   | 927,267.70                | 770,520.82          | 680,986.87          | 156,746.88                  |
| Servicios de Comunicación Social y Publicidad.                            | 93,600.00            | -                                   | 75,739.21                 | 19,320.00           | 19,320.00           | 56,419.21                   |
| Servicios de Traslado y Viáticos  | 329,500.00           | -                                   | 380,824.41                | 231,013.12          | 231,013.12          | 149,811.29                  |
| Servicios Oficiales   | 69,000.00            | -                                   | 21,440.00                 | -                   | -                   | 21,440.00                   |
| Otros Servicios Generales   | 206,000.00           | -                                   | 751,379.02                | 591,609.87          | 591,609.87          | 159,769.15                  |
| <b>Transferencias, Asignaciones, Subsidios y Otras Ayudas</b>             | <b>-</b>             | <b>631,800.00</b>                   | <b>631,800.00</b>         | <b>631,800.00</b>   | <b>631,800.00</b>   | <b>-</b>                    |
| Transferencias Internas y Asignaciones al Sector Público                  | -                    | -                                   | -                         | -                   | -                   | -                           |
| Transferencias al Resto del Sector Público                                | -                    | -                                   | -                         | -                   | -                   | -                           |
| Subsidios y Subvenciones  | -                    | -                                   | -                         | -                   | -                   | -                           |
| Ayudas Sociales   | -                    | -                                   | -                         | -                   | -                   | -                           |
| Pensiones y Jubilaciones  | -                    | -                                   | -                         | -                   | -                   | -                           |
| Transferencias a Fideicomisos, Mandatos y Otros Análogos                  | -                    | -                                   | -                         | -                   | -                   | -                           |
| Transferencias a la Seguridad Social                                      | -                    | -                                   | -                         | -                   | -                   | -                           |



|   |                      |                   |                      |                      |                      |                      |                     |                     |                     |
|---|----------------------|-------------------|----------------------|----------------------|----------------------|----------------------|---------------------|---------------------|---------------------|
| Donativos   | -                    | -                 | -                    | -                    | -                    | -                    | -                   | -                   | -                   |
| Transferencias al Exterior                                    | -                    | -                 | -                    | -                    | -                    | -                    | -                   | -                   | -                   |
| <b>Bienes Muebles, Inmuebles e Intangibles</b>                | 49,096.00            | 49,096.00         | 49,096.00            | 49,096.00            | 49,096.00            | 49,096.00            | 49,096.00           | 49,096.00           | 49,096.00           |
| Mobiliario y Equipo de Administración                         | 7,096.00             | 7,096.00          | 7,096.00             | 7,096.00             | 7,096.00             | 7,096.00             | 7,096.00            | 7,096.00            | 7,096.00            |
| Mobiliario y Equipo Educativo y Recreativo                    | -                    | -                 | -                    | -                    | -                    | -                    | -                   | -                   | -                   |
| Equipo e Instrumental Médico y de Laboratorio                 | -                    | -                 | -                    | -                    | -                    | -                    | -                   | -                   | -                   |
| Vehículos y Equipo de Transporte                              | -                    | -                 | -                    | -                    | -                    | -                    | -                   | -                   | -                   |
| Equipo de Defensa y Seguridad                                 | -                    | -                 | -                    | -                    | -                    | -                    | -                   | -                   | -                   |
| Maquinaria, Otros Equipos y Herramientas                      | 42,000.00            | 42,000.00         | 42,000.00            | 42,000.00            | 42,000.00            | 42,000.00            | 42,000.00           | 42,000.00           | 42,000.00           |
| Activos Biológicos  | -                    | -                 | -                    | -                    | -                    | -                    | -                   | -                   | -                   |
| Bienes Inmuebles  | -                    | -                 | -                    | -                    | -                    | -                    | -                   | -                   | -                   |
| Activos Intangibles   | -                    | -                 | -                    | -                    | -                    | -                    | -                   | -                   | -                   |
| <b>Inversión Pública</b>                                      | -                    | -                 | -                    | -                    | -                    | -                    | -                   | -                   | -                   |
| Obra Pública en Bienes de Dominio Público                     | -                    | -                 | -                    | -                    | -                    | -                    | -                   | -                   | -                   |
| Obra Pública en Bienes Propios                                | -                    | -                 | -                    | -                    | -                    | -                    | -                   | -                   | -                   |
| Proyectos Productivos y Acciones de Fomento                   | -                    | -                 | -                    | -                    | -                    | -                    | -                   | -                   | -                   |
| <b>Inversiones Financieras y Otras Provisiones</b>            | -                    | -                 | -                    | -                    | -                    | -                    | -                   | -                   | -                   |
| Inversiones Para el Fomento de Actividades Productivas.       | -                    | -                 | -                    | -                    | -                    | -                    | -                   | -                   | -                   |
| Acciones y Participaciones de Capital                         | -                    | -                 | -                    | -                    | -                    | -                    | -                   | -                   | -                   |
| Compra de Títulos y Valores                                   | -                    | -                 | -                    | -                    | -                    | -                    | -                   | -                   | -                   |
| Concesión de Préstamos  | -                    | -                 | -                    | -                    | -                    | -                    | -                   | -                   | -                   |
| Inversiones en Fideicomisos, Mandatos y Otros Análogos        | -                    | -                 | -                    | -                    | -                    | -                    | -                   | -                   | -                   |
| Otras Inversiones Financieras                                 | -                    | -                 | -                    | -                    | -                    | -                    | -                   | -                   | -                   |
| Provisiones para Contingencias y Otras Erogaciones Especiales | -                    | -                 | -                    | -                    | -                    | -                    | -                   | -                   | -                   |
| <b>Participaciones y Aportaciones</b>                         | -                    | -                 | -                    | -                    | -                    | -                    | -                   | -                   | -                   |
| Participaciones   | -                    | -                 | -                    | -                    | -                    | -                    | -                   | -                   | -                   |
| Aportaciones  | -                    | -                 | -                    | -                    | -                    | -                    | -                   | -                   | -                   |
| Convenios   | -                    | -                 | -                    | -                    | -                    | -                    | -                   | -                   | -                   |
| <b>Deuda Pública</b>  | -                    | -                 | -                    | -                    | -                    | -                    | -                   | -                   | -                   |
| Amortización de la Deuda Pública                              | -                    | -                 | -                    | -                    | -                    | -                    | -                   | -                   | -                   |
| Intereses de la Deuda Pública                                 | -                    | -                 | -                    | -                    | -                    | -                    | -                   | -                   | -                   |
| Comisiones de la Deuda Pública                                | -                    | -                 | -                    | -                    | -                    | -                    | -                   | -                   | -                   |
| Gastos de la Deuda Pública                                    | -                    | -                 | -                    | -                    | -                    | -                    | -                   | -                   | -                   |
| Costo por Coberturas  | -                    | -                 | -                    | -                    | -                    | -                    | -                   | -                   | -                   |
| Apoyos Financieros  | -                    | -                 | -                    | -                    | -                    | -                    | -                   | -                   | -                   |
| Adeudos de Ejercicios Fiscales Anteriores (Adefas)            | -                    | -                 | -                    | -                    | -                    | -                    | -                   | -                   | -                   |
| <b>Total del gasto</b>  | <b>22,800,171.00</b> | <b>143,342.88</b> | <b>22,943,513.88</b> | <b>15,400,006.67</b> | <b>14,748,762.75</b> | <b>14,748,762.75</b> | <b>7,543,507.21</b> | <b>7,543,507.21</b> | <b>7,543,507.21</b> |

Nota de Gestión Administrativa 17  
 "Bajo protesta de decir verdad declaramos que los Estados Financieros y sus notas, son razonablemente correctos y son responsabilidad del emisor"

Realizó

Autorizó





C.P. FERNANDO MARTÍNEZ LEÑOS  
 Director de Administración y Finanzas

PROF. DEMETRIO ANTONIO ZÚÑIGA SÁNCHEZ  
 Rector

**UNIVERSIDAD POLITÉCNICA DE LA REGIÓN LAGUNA**  
**Estado Analítico del Ejercicio del Presupuesto de Egresos**  
**Clasificación Económica (Por Tipo de gasto)**  
**Del 01 de enero al 30 de septiembre de 2023**

| Concepto  | Egresos              |                            |                      |                      |                      |                     | Subejercicio |
|---|----------------------|----------------------------|----------------------|----------------------|----------------------|---------------------|--------------|
|   | Aprobado             | Ampliaciones/(Reducciones) | Modificado           | Devengado            | Pagado               |                     |              |
|   | 1                    | 2                          | 3=(1+2)              | 4                    | 5                    | 6=(3-4)             |              |
| Gasto Corriente                                   | 22,800,171.00        | 94,246.88                  | 22,894,417.88        | 15,350,910.67        | 14,699,666.75        | 7,543,507.21        |              |
| Gasto de Capital                                  | -                    | 49,096.00                  | 49,096.00            | 49,096.00            | 49,096.00            | -                   |              |
| Amortización de la Deuda y Disminución de Pasivos | -                    | -                          | -                    | -                    | -                    | -                   |              |
| Pensiones y Jubilaciones                          | -                    | -                          | -                    | -                    | -                    | -                   |              |
| Participaciones                                   | -                    | -                          | -                    | -                    | -                    | -                   |              |
| <b>Total del Gasto</b>                            | <b>22,800,171.00</b> | <b>143,342.88</b>          | <b>22,943,513.88</b> | <b>15,400,006.67</b> | <b>14,748,762.75</b> | <b>7,543,507.21</b> |              |

**Nota de Gestión Administrativa 17**

"Bajo protesta de decir verdad declaramos que los Estados Financieros y sus notas, son razonablemente correctos y son responsabilidad del emisor"

Realizó

**C.P. FERNANDO MARTÍNEZ LEAÑOS**  
 Director de Administración y Finanzas

Autorizó

**PROF. DEMETRIO ANTONIO ZÚÑIGA SÁNCHEZ**  
 Rector


**UNIVERSIDAD POLITÉCNICA DE LA REGIÓN LAGUNA**  
 Estado Analítico del Ejercicio del Presupuesto de Egresos  
 Clasificación Funcional (Finalidad y Función)  
 Del 01 de enero al 30 de septiembre de 2023

| Concepto  | Egresos       |                              |               |               |               |              |
|---|---------------|------------------------------|---------------|---------------|---------------|--------------|
|   | Aprobado      | Ampliaciones/(R educuciones) | Modificado    | Devengado     | Pagado        | Subejercicio |
|   | 1             | 2                            | 3=(1+2)       | 4             | 5             | 6=(3-4)      |
| Gobierno<br>Legislación<br>Justicia<br>Coordinación de la Política de Gobierno<br>Relaciones Exteriores<br>Asuntos Financieros y Hacendarios<br>Seguridad Nacional<br>Asuntos de Orden Público y de Seguridad Interior<br>Otros Servicios Generales   | -             | -                            | -             | -             | -             | -            |
| <b>Desarrollo Social</b><br>Protección Ambiental<br>Vivienda y Servicios a la Comunidad<br>Salud<br>Recreación, Cultura y Otras Manifestaciones Sociales<br>Educación<br>Protección Social<br>Otros Asuntos Sociales  | 22,800,171.00 | 143,342.88                   | 22,943,513.88 | 15,400,006.67 | 14,748,762.75 | 7,543,507.21 |
| <b>Desarrollo económico</b><br>Asuntos Económicos, Comerciales y Laborales en General<br>Agropecuaria, Silvicultura, Pesca y Caza<br>Combustibles y Energía<br>Minería, Manufacturas y Construcción<br>Transporte<br>Comunicaciones<br>Turismo<br>Ciencia, Tecnología e Innovación<br>Otras Industrias y Otros Asuntos Económicos | 22,800,171.00 | 143,342.88                   | 22,943,513.88 | 15,400,006.67 | 14,748,762.75 | 7,543,507.21 |
| <b>Otras no clasificadas en Funciones Anteriores</b><br>Transacciones de la Deuda Pública / Costo Financiero de la Deuda<br>Transferencias, Participaciones y Aportaciones entre Diferentes Niveles y Órdenes de Gobierno<br>Saneamiento del Sistema Financiero<br>Adeudos de Ejercicios Fiscales Anteriores                      | -             | -                            | -             | -             | -             | -            |
| <b>Total del Gasto</b>  | 22,800,171.00 | 143,342.88                   | 22,943,513.88 | 15,400,006.67 | 14,748,762.75 | 7,543,507.21 |

**Nota de Gestión Administrativa 17**

"Bajo protesta de decir verdad declaramos que los Estados Financieros y sus notas, son razonablemente correctos y son responsabilidad del emisor"

Realizó



C.P. FERNANDO MARTÍNEZ LEÑOS  
 Director de Administración y Finanzas

Autorizó



PROF. DEMETRIO ZÚÑIGA SÁNCHEZ  
 Rector

**UNIVERSIDAD POLITÉCNICA DE LA REGIÓN LAGUNA**  
**Endeudamiento Neto (NO APLICA)**  
 Del 1 de Enero al 30 de septiembre de 2023

| Identificación de crédito o Instrumento | Contratación / Colocación | Amortización | Endeudamiento Neto |
|---|---------------------------|--------------|--------------------|
|   | A                         | B            | C = A - B          |
| <b>Créditos Bancarios</b>               |                           |              |                    |
|   |                           |              |                    |
|   |                           |              |                    |
|   |                           |              |                    |
|   |                           |              |                    |
|   |                           |              |                    |
| Total Créditos Bancarios                | -                         | -            | -                  |
| <b>Otros Instrumentos de Deuda</b>      |                           |              |                    |
|   |                           |              |                    |
|   |                           |              |                    |
|   |                           |              |                    |
|   |                           |              |                    |
|   |                           |              |                    |
| Total Otros Instrumentos de deuda       | -                         | -            | -                  |
| <b>TOTAL</b>                            | -                         | -            | -                  |

**Nota de Gestión Administrativa 17**

"Bajo protesta de decir verdad declaramos que los Estados Financieros y sus notas, son razonablemente correctos y son responsabilidad del emisor"

Realizó

**C.P. FERNANDO MARTÍNEZ LEÑOS**  
 Director de Administración y Finanzas

Autorizó

**PROF. DEMETRIO ANTONIO ZÚÑIGA SÁNCHEZ**  
 Rector

**UNIVERSIDAD POLITÉCNICA DE LA REGIÓN LAGUNA**  
**Interés de la Deuda (NO APLICA)**  
**Del 1 de Enero al 30 de septiembre de 2023**

| Identificación de crédito o Instrumento | Devengado | Pagado |
|---|-----------|--------|
| <b>Créditos Bancarios</b>               |           |        |
|   |           |        |
|   |           |        |
|   |           |        |
|   |           |        |
|   |           |        |
| Total Créditos Bancarios                | -         | -      |
| <b>Otros Instrumentos de Deuda</b>      |           |        |
|   |           |        |
|   |           |        |
|   |           |        |
|   |           |        |
|   |           |        |
| Total Otros Instrumentos de deuda       | -         | -      |
| <b>TOTAL</b>                            | -         | -      |

**Nota de Gestión Administrativa 17**

"Bajo protesta de decir verdad declaramos que los Estados Financieros y sus notas, son razonablemente correctos y son responsabilidad del emisor"

Realizó



**C.P. FERNANDO MARTÍNEZ LEÑOS**  
 Director de Administración y Finanzas

Autorizó



**PROF. DEMETRIO ANTONIO ZÚÑIGA SÁNCHEZ**  
 Rector

UNIVERSIDAD POLITÉCNICA DE LA REGIÓN LAGUNA  
Indicadores de Postura Fiscal  
Del 1 de Enero al 30 de septiembre de 2023

| Concepto  | Estimado/Aprobado    | Devengado            | Recaudado/Pagado     |
|---|----------------------|----------------------|----------------------|
| <b>I. Ingresos Presupuestarios (I=1+2)</b>                              | <b>22,800,171.00</b> | <b>19,123,065.08</b> | <b>19,123,065.08</b> |
| 1. Ingresos del Gobierno de la Entidad Federativa 1                     | -                    | -                    | -                    |
| 2. Ingresos del Sector Paraestatal 1                                    | 22,800,171.00        | 19,123,065.08        | 19,123,065.08        |
| <b>II. Egresos Presupuestarios (II=3+4)</b>                             | <b>22,800,171.00</b> | <b>15,400,006.67</b> | <b>14,748,762.75</b> |
| 3. Egresos del Gobierno de la Entidad Federativa 2                      | -                    | -                    | -                    |
| 4. Egresos del Sector Paraestatal 2                                     | 22,800,171.00        | 15,400,006.67        | 14,748,762.75        |
| <b>III. Balance Presupuestario (Superávit o Déficit) (III = I - II)</b> | <b>-</b>             | <b>3,723,058.41</b>  | <b>4,374,302.33</b>  |

| Concepto  | Estimado/Aprobado | Devengado           | Recaudado/Pagado    |
|---|-------------------|---------------------|---------------------|
| <b>III. Balance presupuestario (Superávit o Déficit)</b>        | <b>-</b>          | <b>3,723,058.41</b> | <b>4,374,302.33</b> |
| <b>IV. Intereses, Comisiones y Gastos de la Deuda</b>           | <b>-</b>          | <b>-</b>            | <b>-</b>            |
| <b>V. Balance Primario ( Superávit o Déficit) (V= III - IV)</b> | <b>-</b>          | <b>3,723,058.41</b> | <b>4,374,302.33</b> |

| Concepto   | Estimado/Aprobado | Devengado | Recaudado/Pagado |
|--|-------------------|-----------|------------------|
| <b>A. Financiamiento</b>                               | <b>-</b>          | <b>-</b>  | <b>-</b>         |
| <b>B. Amortización de la deuda</b>                     | <b>-</b>          | <b>-</b>  | <b>-</b>         |
| <b>C. Endeudamiento ó desendeudamiento (C = A - B)</b> | <b>-</b>          | <b>-</b>  | <b>-</b>         |

1 Los Ingresos que se presentan son los ingresos presupuestario totales sin incluir los ingresos por financiamientos. Los Ingresos del Gobierno de la Entidad Federativa corresponden a los del Poder Ejecutivo, Legislativo Judicial y Autónomos


2 Los egresos que se presentan son los egresos presupuestarios totales sin incluir los egresos por amortización. Los egresos del Gobierno de la Entidad Federativa corresponden a los del Poder Ejecutivo, Legislativo, Judicial y Órganos Autónomos

3 Para Ingresos se reportan los ingresos recaudados; para egresos se reportan los egresos pagados

Nota de Gestión Administrativa 17

"Bajo protesta de decir verdad declaramos que los Estados Financieros y sus notas, son razonablemente correctos y son responsabilidad del emisor"

Realizó



C.P. FERNANDO MARTÍNEZ LEAÑOS  
Director de Administración y Finanzas

Autorizó



PROF. DEMETRIO ANTONIO ZÚÑIGA SÁNCHEZ  
Rector


UNIVERSIDAD POLITÉCNICA DE LA REGIÓN LAGUNA  
 Estado Analítico del Ejercicio del Presupuesto de Egresos  
 Gasto por Categoría Programática  
 Del 1 de Enero al 30 de septiembre de 2023

| Concepto   | Egresos              |                                    |                       |                      |                      | Subejercicio<br>6=(3-4) |
|--|----------------------|------------------------------------|-----------------------|----------------------|----------------------|-------------------------|
|  | Aprobado<br>1        | Ampliaciones/<br>Reducciones)<br>2 | Modificado<br>3=(1+2) | Devengado<br>4       | Pagado<br>5          |                         |
| Programas  | -                    | -                                  | -                     | -                    | -                    | -                       |
| Subsidios: Sector social y Privado o Entidades Federativas y Municipios    | -                    | -                                  | -                     | -                    | -                    | -                       |
| Sujetos a Reglas de Operación  | -                    | -                                  | -                     | -                    | -                    | -                       |
| Otros subsidios  | -                    | -                                  | -                     | -                    | -                    | -                       |
| Desempeño de las Funciones   | 22,800,171.00        | 143,342.88                         | 22,943,513.88         | 15,400,006.67        | 14,748,762.75        | 7,543,507.21            |
| Prestación de Servicios públicos   | 22,800,171.00        | 143,342.88                         | 22,943,513.88         | 15,400,006.67        | 14,748,762.75        | 7,543,507.21            |
| Provisión de bienes públicos   | -                    | -                                  | -                     | -                    | -                    | -                       |
| Planeación, seguimiento y evaluación de políticas públicas                 | -                    | -                                  | -                     | -                    | -                    | -                       |
| Promoción y fomento  | -                    | -                                  | -                     | -                    | -                    | -                       |
| Regulación y supervisión   | -                    | -                                  | -                     | -                    | -                    | -                       |
| Funciones de la Fuerzas armadas (Únicamente Gobierno Federal)              | -                    | -                                  | -                     | -                    | -                    | -                       |
| Específicos  | -                    | -                                  | -                     | -                    | -                    | -                       |
| Proyectos de inversión   | -                    | -                                  | -                     | -                    | -                    | -                       |
| Administrativos y de Apoyo   | -                    | -                                  | -                     | -                    | -                    | -                       |
| Apoyo al proceso presupuestario y para mejorar la eficiencia Institucional | -                    | -                                  | -                     | -                    | -                    | -                       |
| Apoyo a la Función Pública y al mejoramiento de la Gestión                 | -                    | -                                  | -                     | -                    | -                    | -                       |
| Operaciones ajenas   | -                    | -                                  | -                     | -                    | -                    | -                       |
| Compromisos  | -                    | -                                  | -                     | -                    | -                    | -                       |
| Obligaciones de cumplimiento de resolución jurisdiccional                  | -                    | -                                  | -                     | -                    | -                    | -                       |
| Desastres naturales  | -                    | -                                  | -                     | -                    | -                    | -                       |
| Obligaciones   | -                    | -                                  | -                     | -                    | -                    | -                       |
| Pensiones y Jubilaciones   | -                    | -                                  | -                     | -                    | -                    | -                       |
| Aportaciones a la Seguridad Social   | -                    | -                                  | -                     | -                    | -                    | -                       |
| Aportaciones a fondos de estabilización                                    | -                    | -                                  | -                     | -                    | -                    | -                       |
| Aportaciones a Fondos de inversión y reestructura de pensiones             | -                    | -                                  | -                     | -                    | -                    | -                       |
| Programas de Gasto Federalizado (Gobierno Federal)                         | -                    | -                                  | -                     | -                    | -                    | -                       |
| Gasto Federalizado   | -                    | -                                  | -                     | -                    | -                    | -                       |
| Participación a entidades federativas y municipios                         | -                    | -                                  | -                     | -                    | -                    | -                       |
| Costo Financiero, deuda o apoyos a deudores y ahorradores de la banca      | -                    | -                                  | -                     | -                    | -                    | -                       |
| Adeudos de ejercicios fiscales anteriores                                  | -                    | -                                  | -                     | -                    | -                    | -                       |
| <b>Total del gasto</b>   | <b>22,800,171.00</b> | <b>143,342.88</b>                  | <b>22,943,513.88</b>  | <b>15,400,006.67</b> | <b>14,748,762.75</b> | <b>7,543,507.21</b>     |

Nota de Gestión Administrativa 17


"Bajo protesta de decir verdad declaramos que los Estados Financieros y sus notas, son razonablemente correctos y son responsabilidad del emisor"

Realizó



C.P. FERNANDO MARTÍNEZ LEANOS  
 Director de Administración y Finanzas

Autorizó



PROF. DEMETRIO ANTONIO ZÚÑIGA SÁNCHEZ  
 Rector

| UNIVERSIDAD POLITÉCNICA DE LA REGIÓN LAGUNA |   |                 |
|---|---|-----------------|
| Relación de bienes                          |   |                 |
| Al 30 de septiembre de 2023                 |   |                 |
| Código                                      | Descripción                                     | Valor en Libros |
| 5110100021-003                              | ARCHIVERO DE MADERA                             | 3,932.40        |
| 5110100021-004                              | ARCHIVERO DE MADERA                             | 3,932.40        |
| 5110100021-005                              | ARCHIVERO DE MADERA                             | 3,932.40        |
| 5110100021-006                              | ARCHIVERO DE MADERA                             | 3,932.40        |
| 5110100021-007                              | ARCHIVERO DE MADERA                             | 3,932.40        |
| 5110100051-051                              | ESCRITORIO                                      | 5,858.00        |
| 5110100051-052                              | ESCRITORIO                                      | 5,858.00        |
| 5110100051-053                              | ESCRITORIO                                      | 5,858.00        |
| 5110100051-054                              | ESCRITORIO                                      | 5,858.00        |
| 5110100054-006                              | ESTANTE   | 5,133.00        |
| 5110100054-007                              | ESTANTE   | 5,133.00        |
| 5110100068-001                              | LOCKER DE CINCO PUERTAS CON SISTEMA DE MONEDAS  | 9,222.00        |
| 5110100068-002                              | LOCKER DE CINCO PUERTAS CON SISTEMA DE MONEDAS  | 9,222.00        |
| 5110100068-003                              | LOCKER DE CINCO PUERTAS CON SISTEMA DE MONEDAS  | 9,222.00        |
| 5110100068-004                              | LOCKER DE CINCO PUERTAS CON SISTEMA DE MONEDAS  | 9,222.00        |
| 5110100068-005                              | LOCKER DE CINCO PUERTAS CON SISTEMA DE MONEDAS  | 9,222.00        |
| 5110100068-006                              | LOCKER DE CINCO PUERTAS CON SISTEMA DE MONEDAS  | 9,222.00        |
| 5110100068-007                              | LOCKER DE CINCO PUERTAS CON SISTEMA DE MONEDAS  | 9,222.00        |
| 5110100068-008                              | LOCKER DE CINCO PUERTAS CON SISTEMA DE MONEDAS  | 9,222.00        |
| 5110100068-009                              | LOCKER DE CINCO PUERTAS CON SISTEMA DE MONEDAS  | 9,222.00        |
| 5110100068-010                              | LOCKER DE CINCO PUERTAS CON SISTEMA DE MONEDAS  | 9,222.00        |
| 5110100069-059                              | Mesa de centro acabado melaminico de 1.20x.60cm | 1,223.80        |
| 5110100069-201                              | MESA MARCA JSA MESAPIMP                         | 1,427.70        |
| 5110100069-202                              | MESA PARA LECTURA INDIVIDUAL                    | 2,577.52        |
| 5110100069-203                              | MESA PARA LECTURA INDIVIDUAL                    | 2,577.52        |
| 5110100069-204                              | MESA PARA LECTURA INDIVIDUAL                    | 2,577.52        |
| 5110100069-205                              | MESA PARA LECTURA INDIVIDUAL                    | 2,577.52        |
| 5110100069-206                              | MESA PARA LECTURA INDIVIDUAL                    | 2,577.52        |
| 5110100069-207                              | MESA PARA LECTURA INDIVIDUAL                    | 2,577.52        |
| 5110100069-208                              | MESA PARA LECTURA INDIVIDUAL                    | 2,577.52        |
| 5110100069-209                              | MESA PARA LECTURA INDIVIDUAL                    | 2,577.52        |
| 5110100069-210                              | MESA PARA LECTURA INDIVIDUAL                    | 2,577.52        |
| 5110100069-211                              | MESA PARA LECTURA INDIVIDUAL                    | 2,577.52        |
| 5110100069-212                              | MESA PARA LECTURA INDIVIDUAL                    | 2,577.52        |
| 5110100069-213                              | MESA PARA LECTURA INDIVIDUAL                    | 2,577.52        |
| 5110100069-214                              | MESA PARA LECTURA INDIVIDUAL                    | 2,577.52        |
| 5110100069-215                              | MESA PARA LECTURA INDIVIDUAL                    | 2,577.52        |
| 5110100069-216                              | MESA PARA LECTURA INDIVIDUAL                    | 2,577.52        |
| 5110100083-001                              | MESA DE TRABAJO                                 | 2,604.20        |
| 5110100083-002                              | MESA DE TRABAJO                                 | 2,604.20        |
| 5110100083-003                              | MESA DE TRABAJO                                 | 2,604.20        |
| 5110100083-004                              | MESA DE TRABAJO                                 | 2,604.20        |
| 5110100083-005                              | MESA DE TRABAJO                                 | 2,604.20        |
| 5110100083-006                              | MESA DE TRABAJO                                 | 2,604.20        |
| 5110100083-007                              | MESA DE TRABAJO                                 | 2,604.20        |
| 5110100083-008                              | MESA DE TRABAJO                                 | 2,604.20        |
| 5110100083-009                              | MESA DE TRABAJO                                 | 2,604.20        |
| 5110100083-010                              | MESA DE TRABAJO                                 | 2,604.20        |
| 5110100083-011                              | MESA DE TRABAJO                                 | 2,604.20        |
| 5110100083-012                              | MESA DE TRABAJO                                 | 2,604.20        |
| 5110100083-013                              | MESA DE TRABAJO                                 | 2,604.20        |
| 5110100083-014                              | MESA DE TRABAJO                                 | 2,604.20        |
| 5110100083-015                              | MESA DE TRABAJO                                 | 2,604.20        |
| 5110100083-016                              | MESA DE TRABAJO                                 | 2,604.20        |
| 5110100083-017                              | MESA DE TRABAJO                                 | 2,604.20        |
| 5110100083-018                              | MESA DE TRABAJO                                 | 2,604.20        |
| 5110100083-019                              | MESA DE TRABAJO                                 | 2,604.20        |
| 5110100083-020                              | MESA DE TRABAJO                                 | 2,604.20        |
| 5110100083-021                              | MESA DE TRABAJO                                 | 2,604.20        |
| 5110100083-022                              | MESA DE TRABAJO                                 | 2,604.20        |
| 5110100083-023                              | MESA DE TRABAJO                                 | 2,604.20        |

















|                |  |           |
|----------------|--|-----------|
| 5110100115-124 | SILLA METALICA NEGRA                           | 875.80    |
| 5110100115-125 | SILLA METALICA NEGRA                           | 875.80    |
| 5110100115-126 | SILLA METALICA NEGRA                           | 875.80    |
| 5110100115-127 | SILLA METALICA NEGRA                           | 875.80    |
| 5110100115-128 | SILLA METALICA NEGRA                           | 875.80    |
| 5110100115-129 | SILLA METALICA NEGRA                           | 875.80    |
| 5110100115-130 | SILLA METALICA NEGRA                           | 875.80    |
| 5110100115-131 | SILLA METALICA NEGRA                           | 875.80    |
| 5110100115-132 | SILLA METALICA NEGRA                           | 875.80    |
| 5110100115-133 | SILLA METALICA NEGRA                           | 875.80    |
| 5110100115-134 | SILLA METALICA NEGRA                           | 875.80    |
| 5110100115-135 | SILLA METALICA NEGRA                           | 875.80    |
| 5110100115-136 | SILLA METALICA NEGRA                           | 875.80    |
| 5110100115-137 | SILLA METALICA NEGRA                           | 875.80    |
| 5110100115-138 | SILLA METALICA NEGRA                           | 875.80    |
| 5110100115-139 | SILLA METALICA NEGRA                           | 875.80    |
| 5110100115-140 | SILLA METALICA NEGRA                           | 875.80    |
| 5110100115-141 | SILLA METALICA NEGRA                           | 875.80    |
| 5110100115-142 | SILLA METALICA NEGRA                           | 875.80    |
| 5110100115-143 | SILLA METALICA NEGRA                           | 875.80    |
| 5110100115-144 | SILLA METALICA NEGRA                           | 875.80    |
| 5110100115-145 | SILLA METALICA NEGRA                           | 875.80    |
| 5110100115-146 | SILLA METALICA NEGRA                           | 875.80    |
| 5110100115-147 | SILLA METALICA NEGRA                           | 875.80    |
| 5110100115-148 | SILLA DE VISITA TIPO TRINEO                    | 1,590.91  |
| 5110100115-149 | SILLA DE VISITA TIPO TRINEO                    | 1,590.91  |
| 5110100115-150 | SILLA DE VISITA TIPO TRINEO                    | 1,590.91  |
| 5110100115-151 | SILLA DE VISITA TIPO TRINEO                    | 1,590.91  |
| 5110100115-152 | SILLA DE VISITA TIPO TRINEO                    | 1,590.91  |
| 5110100115-153 | SILLA DE VISITA TIPO TRINEO                    | 1,590.91  |
| 5110100115-154 | SILLA DE VISITA TIPO TRINEO                    | 1,590.91  |
| 5110100115-155 | SILLA DE VISITA TIPO TRINEO                    | 1,590.91  |
| 5110100115-156 | SILLA DE VISITA TIPO TRINEO                    | 1,590.91  |
| 5110100115-157 | SILLA DE VISITA TIPO TRINEO                    | 1,590.91  |
| 5110100118-003 | SILLON   | 3,896.44  |
| 5110100118-004 | SILLON   | 3,896.44  |
| 5110100123-001 | SOFA DE MADERA DE TRES PLAZAS TAPIZADO EN PIEL | 17,465.54 |
| 5110100131-001 | CESTO METALICO P/ PAPELES                      | 870.00    |
| 5110100131-002 | CESTO METALICO P/ PAPELES                      | 870.00    |
| 5110100131-003 | CESTO METALICO P/ PAPELES                      | 870.00    |
| 5110100131-004 | CESTO METALICO P/ PAPELES                      | 870.00    |
| 5110100131-005 | CESTO METALICO P/ PAPELES                      | 870.00    |
| 5110100131-006 | CESTO METALICO P/ PAPELES                      | 870.00    |
| 5110100131-007 | CESTO METALICO P/ PAPELES                      | 870.00    |
| 5110100131-008 | CESTO METALICO P/ PAPELES                      | 870.00    |
| 5110100131-009 | CESTO METALICO P/ PAPELES                      | 870.00    |
| 5110100131-010 | CESTO METALICO P/ PAPELES                      | 870.00    |
| 5110100131-011 | CESTO METALICO P/ PAPELES                      | 870.00    |
| 5110100131-012 | CESTO METALICO P/ PAPELES                      | 870.00    |
| 5110100131-013 | CESTO METALICO P/ PAPELES                      | 870.00    |
| 5110100131-014 | CESTO METALICO P/ PAPELES                      | 870.00    |
| 5110100131-015 | CESTO METALICO P/ PAPELES                      | 870.00    |
| 5110100131-016 | CESTO METALICO P/ PAPELES                      | 870.00    |
| 5110100131-017 | CESTO METALICO P/ PAPELES                      | 870.00    |
| 5110100131-018 | CESTO METALICO P/ PAPELES                      | 870.00    |
| 5110100131-019 | CESTO METALICO P/ PAPELES                      | 870.00    |
| 5110100131-020 | CESTO METALICO P/ PAPELES                      | 870.00    |
| 5110100131-021 | CESTO METALICO P/ PAPELES                      | 870.00    |
| 5110100131-022 | CESTO METALICO P/ PAPELES                      | 870.00    |
| 5110100131-023 | CESTO METALICO P/ PAPELES                      | 870.00    |
| 5110100131-024 | CESTO METALICO P/ PAPELES                      | 870.00    |
| 5110100131-025 | CESTO METALICO P/ PAPELES                      | 870.00    |
| 5110100131-026 | CESTO METALICO P/ PAPELES                      | 870.00    |
| 5110100131-027 | CESTO METALICO P/ PAPELES                      | 870.00    |
| 5110100131-028 | CESTO METALICO P/ PAPELES                      | 870.00    |
| 5110100131-029 | CESTO METALICO P/ PAPELES                      | 870.00    |
| 5110100131-030 | CESTO METALICO P/ PAPELES                      | 870.00    |
| 5110100131-031 | CESTO METALICO P/ PAPELES                      | 870.00    |
| 5110100131-032 | CESTO METALICO P/ PAPELES                      | 870.00    |
| 5110100131-033 | CESTO METALICO P/ PAPELES                      | 870.00    |



|                |                                      |           |
|----------------|--------------------------------------|-----------|
| 5110100131-034 | CESTO METALICO P/ PAPELES            | 870.00    |
| 5110100131-035 | CESTO METALICO P/ PAPELES            | 870.00    |
| 5110100131-036 | CESTO METALICO P/ PAPELES            | 870.00    |
| 5110100131-037 | CESTO METALICO P/ PAPELES            | 870.00    |
| 5110100131-038 | CESTO METALICO P/ PAPELES            | 870.00    |
| 5110100131-039 | CESTO METALICO P/ PAPELES            | 870.00    |
| 5110100131-040 | CESTO METALICO P/ PAPELES            | 870.00    |
| 5110100131-041 | CESTO METALICO P/ PAPELES            | 870.00    |
| 5110100131-042 | CESTO METALICO P/ PAPELES            | 870.00    |
| 5110100131-043 | CESTO METALICO P/ PAPELES            | 870.00    |
| 5110100131-044 | CESTO METALICO P/ PAPELES            | 870.00    |
| 5110100131-045 | CESTO METALICO P/ PAPELES            | 870.00    |
| 5110100131-046 | CESTO METALICO P/ PAPELES            | 870.00    |
| 5110100132-001 | CENTRO DE SEPARACION DE BASURA 2 DIV | 5,483.48  |
| 5110100132-001 | LIBRERO CON ACABADO DE MELAMINA      | 7,064.40  |
| 5110100132-002 | CENTRO DE SEPARACION DE BASURA 2 DIV | 5,483.48  |
| 5110100132-002 | LIBRERO CON ACABADO DE MELAMINA      | 7,064.40  |
| 5110100132-003 | CENTRO DE SEPARACION DE BASURA 2 DIV | 5,483.48  |
| 5110100132-003 | LIBRERO CON ACABADO DE MELAMINA      | 7,064.40  |
| 5110100132-004 | LIBRERO CON ACABADO DE MELAMINA      | 7,064.40  |
| 5110100132-005 | LIBRERO CON ACABADO DE MELAMINA      | 7,064.40  |
| 5110100132-006 | LIBRERO CON ACABADO DE MELAMINA      | 7,064.40  |
| 5110100132-007 | LIBRERO CON ACABADO DE MELAMINA      | 7,064.40  |
| 5110100132-008 | LIBRERO CON ACABADO DE MELAMINA      | 7,064.40  |
| 5110100132-009 | LIBRERO CON ACABADO DE MELAMINA      | 7,064.40  |
| 5110100132-010 | LIBRERO CON ACABADO DE MELAMINA      | 7,064.40  |
| 5110100132-011 | MESA SEMI OVAL P/SALA DE JUNTAS      | 13,792.40 |
| 5110100132-012 | MESA SEMI OVAL P/SALA DE JUNTAS      | 13,792.40 |
| 5110100132-013 | MESA DE TRABAJO ACERO INOXIDABLE     | 18,432.40 |
| 5110100135-032 | SILLON EJECUTIVO GIRATORIO EN PIEL   | 2,720.20  |
| 5110100135-033 | SILLON EJECUTIVO GIRATORIO EN PIEL   | 2,720.20  |
| 5110100135-034 | SILLON EJECUTIVO GIRATORIO EN PIEL   | 2,720.20  |
| 5110100135-035 | SILLON EJECUTIVO GIRATORIO EN PIEL   | 2,720.20  |
| 5110100135-036 | SILLON EJECUTIVO GIRATORIO EN PIEL   | 2,720.20  |
| 5110100145-002 | TELEFONO                             | 1,076.00  |
| 5110100145-003 | TELEFONO                             | 1,076.00  |
| 5110100145-004 | TELEFONO                             | 1,076.00  |
| 5110100145-005 | TELEFONO                             | 1,076.00  |
| 5110100145-006 | TELEFONO                             | 1,076.00  |
| 5110100145-007 | TELEFONO                             | 1,076.00  |
| 5110100145-008 | TELEFONO                             | 1,076.00  |
| 5110100145-009 | TELEFONO                             | 1,076.00  |
| 5110100145-010 | TELEFONO                             | 1,076.00  |
| 5110100145-011 | TELEFONO                             | 1,076.00  |
| 5110100145-012 | TELEFONO                             | 1,076.00  |
| 5110100145-013 | TELEFONO                             | 1,076.00  |
| 5110100145-014 | TELEFONO                             | 1,076.00  |
| 5110100145-015 | TELEFONO                             | 1,076.00  |
| 5110100145-016 | TELEFONO                             | 1,076.00  |
| 5110100145-017 | TELEFONO                             | 1,076.00  |
| 5110100145-018 | TELEFONO                             | 1,076.00  |
| 5110100145-019 | TELEFONO                             | 7,124.74  |
| 5110100145-020 | TELEFONO                             | 7,124.74  |
| 5110100145-021 | TELEFONO                             | 3,799.00  |
| 5110100145-022 | TELEFONO                             | 3,799.00  |
| 5110100145-023 | TELEFONO                             | 3,799.00  |
| 5110100145-024 | TELEFONO                             | 3,799.00  |
| 5110100145-025 | TELEFONO                             | 3,799.00  |
| 5110100145-026 | TELEFONO                             | 3,799.00  |
| 5110100145-027 | TELEFONO                             | 3,799.00  |
| 5110100145-028 | TELEFONO                             | 3,799.00  |
| 5110100145-030 | TELEFONO                             | 3,799.00  |
| 5110100145-031 | TELEFONO                             | 1,076.00  |
| 5110100145-032 | TELEFONO                             | 1,076.00  |
| 5110100145-033 | TELEFONO                             | 1,076.00  |
| 5110100145-034 | TELEFONO                             | 1,076.00  |
| 5110100145-035 | TELEFONO                             | 1,076.00  |
| 5110100145-036 | TELEFONO                             | 1,076.00  |
| 5110100145-037 | TELEFONO                             | 1,076.00  |
| 5110100145-038 | TELEFONO                             | 1,076.00  |

|                |  |           |
|----------------|--|-----------|
| 5110100145-039 | TELEFONO   | 1,076.00  |
| 5110100145-040 | TELEFONO   | 1,076.00  |
| 5110100145-041 | TELEFONO   | 1,076.00  |
| 5110100145-042 | TELEFONO   | 1,076.00  |
| 5110100145-043 | TELEFONO   | 1,076.00  |
| 5110100147-007 | PANTALLA DE PARED                                | 5,800.00  |
| 5110100147-008 | PANTALLA DE PARED                                | 5,800.00  |
| 5110100147-010 | PANTALLA DE PARED                                | 7,999.00  |
| 5110100147-011 | PANTALLA DE PARED                                | 7,999.00  |
| 5110100147-012 | PANTALLA DE PARED                                | 7,999.00  |
| 5110100150-001 | KIT DE CREDENCIALIZACION                         | 32,828.00 |
| 5110100151-004 | MULTIFUNCIONAL BROTHER MFC9330CW DIGITAL COLOR D | 8,364.62  |
| 5110100153-001 | MESA CIRCULAR                                    | 6,484.40  |
| 5110100153-002 | MESA CIRCULAR                                    | 6,484.40  |
| 5110100154-001 | MESA PARA COMPUTADORA                            | 2,880.28  |
| 5110100154-002 | MESA PARA COMPUTADORA                            | 2,880.28  |
| 5110100154-003 | MESA PARA COMPUTADORA                            | 2,880.28  |
| 5110100154-004 | MESA PARA COMPUTADORA                            | 2,880.28  |
| 5110100154-005 | MESA PARA COMPUTADORA                            | 2,880.28  |
| 5110100154-006 | MESA PARA COMPUTADORA                            | 2,880.28  |
| 5110100154-007 | MESA PARA COMPUTADORA                            | 2,880.28  |
| 5110100154-008 | MESA PARA COMPUTADORA                            | 2,880.28  |
| 5110100154-009 | MESA PARA COMPUTADORA                            | 2,880.28  |
| 5110100154-010 | MESA PARA COMPUTADORA                            | 2,880.28  |
| 5110100154-011 | MESA PARA COMPUTADORA                            | 2,880.28  |
| 5110100154-012 | MESA PARA COMPUTADORA                            | 2,880.28  |
| 5110100154-013 | MESA PARA COMPUTADORA                            | 2,880.28  |
| 5110100154-014 | MESA PARA COMPUTADORA                            | 2,880.28  |
| 5110100154-015 | MESA PARA COMPUTADORA                            | 2,880.28  |
| 5110100154-016 | MESA PARA COMPUTADORA                            | 2,880.28  |
| 5110100154-017 | MESA PARA COMPUTADORA                            | 2,880.28  |
| 5110100154-018 | MESA PARA COMPUTADORA                            | 2,880.28  |
| 5110100154-019 | MESA PARA COMPUTADORA                            | 2,880.28  |
| 5110100154-020 | MESA PARA COMPUTADORA                            | 2,880.28  |
| 5110100154-021 | MESA PARA COMPUTADORA                            | 2,880.28  |
| 5110100154-022 | MESA PARA COMPUTADORA                            | 2,880.28  |
| 5110100154-023 | MESA PARA COMPUTADORA                            | 2,880.28  |
| 5110100154-024 | MESA PARA COMPUTADORA                            | 2,880.28  |
| 5110100154-025 | MESA PARA COMPUTADORA                            | 2,880.28  |
| 5110100154-026 | MESA PARA COMPUTADORA                            | 2,880.28  |
| 5110100154-027 | MESA PARA COMPUTADORA                            | 2,880.28  |
| 5110100154-028 | MESA PARA COMPUTADORA                            | 2,880.28  |
| 5110100154-029 | MESA PARA COMPUTADORA                            | 2,880.28  |
| 5110100154-030 | MESA PARA COMPUTADORA                            | 2,880.28  |
| 5110100154-031 | MESA PARA COMPUTADORA                            | 2,880.28  |
| 5110100154-032 | MESA PARA COMPUTADORA                            | 2,880.28  |
| 5110100154-033 | MESA PARA COMPUTADORA                            | 2,880.28  |
| 5110100154-034 | MESA PARA COMPUTADORA                            | 2,880.28  |
| 5110100154-035 | MESA PARA COMPUTADORA                            | 2,436.00  |
| 5110100154-036 | MESA PARA COMPUTADORA                            | 2,436.00  |
| 5110100154-037 | MESA PARA COMPUTADORA                            | 2,436.00  |
| 5110100154-038 | MESA PARA COMPUTADORA                            | 2,436.00  |
| 5110100154-039 | MESA PARA COMPUTADORA                            | 2,436.00  |
| 5110100154-040 | MESA PARA COMPUTADORA                            | 2,436.00  |
| 5110100154-041 | MESA PARA COMPUTADORA                            | 2,436.00  |
| 5110100154-042 | MESA PARA COMPUTADORA                            | 2,436.00  |
| 5110100154-043 | MESA PARA COMPUTADORA                            | 2,436.00  |
| 5110100154-044 | MESA PARA COMPUTADORA                            | 2,436.00  |
| 5110100154-045 | MESA PARA COMPUTADORA                            | 2,436.00  |
| 5110100154-046 | MESA PARA COMPUTADORA                            | 2,436.00  |
| 5110100154-047 | MESA PARA COMPUTADORA                            | 2,436.00  |
| 5110100154-048 | MESA PARA COMPUTADORA                            | 2,436.00  |
| 5110100154-049 | MESA PARA COMPUTADORA                            | 2,436.00  |
| 5110100154-050 | MESA PARA COMPUTADORA                            | 2,436.00  |
| 5110100154-051 | MESA PARA COMPUTADORA                            | 2,436.00  |
| 5110100154-052 | MESA PARA COMPUTADORA                            | 2,436.00  |
| 5110100154-053 | MESA PARA COMPUTADORA                            | 2,436.00  |
| 5110100154-054 | MESA PARA COMPUTADORA                            | 2,436.00  |
| 5110100154-055 | MESA PARA COMPUTADORA                            | 2,436.00  |
| 5110100154-056 | MESA PARA COMPUTADORA                            | 2,436.00  |

|                |                                |            |
|----------------|--------------------------------|------------|
| 5110100154-057 | MESA PARA COMPUTADORA          | 2,436.00   |
| 5110100154-058 | MESA PARA COMPUTADORA          | 2,436.00   |
| 5110100154-059 | MESA PARA COMPUTADORA          | 2,436.00   |
| 5110100154-060 | MESA PARA COMPUTADORA          | 2,436.00   |
| 5110100154-061 | MESA PARA COMPUTADORA          | 2,436.00   |
| 5110100154-062 | MESA PARA COMPUTADORA          | 2,436.00   |
| 5110100154-063 | MESA PARA COMPUTADORA          | 2,436.00   |
| 5110100154-064 | MESA PARA COMPUTADORA          | 2,436.00   |
| 5150100001-006 | SOFTWARE QDOC                  | 60,291.00  |
| 5150100040-006 | IMPRESORA                      | 14,896.72  |
| 5150100082-001 | SERVIDOR DE RED                | 112,540.68 |
| 5150100082-002 | SERVIDOR DE RED                | 33,238.00  |
| 5150100082-003 | SERVIDOR DE RED                | 37,090.00  |
| 5150100082-004 | SERVIDOR DE RED                | 8,000.00   |
| 5150100082-005 | SERVIDOR DE RED                | 529.00     |
| 5150100105-016 | VIDEOPROYECTOR                 | 4,982.20   |
| 5150100105-017 | VIDEOPROYECTOR                 | 4,982.20   |
| 5150100105-018 | VIDEOPROYECTOR                 | 4,982.20   |
| 5150100105-019 | PROYECTOR PARA COMPUTADORA     | 7,888.00   |
| 5150100105-020 | PROYECTOR PARA COMPUTADORA     | 8,945.92   |
| 5150100108-152 | Computadora de escritorio      | 9,740.52   |
| 5150100108-153 | Computadora de escritorio      | 9,740.52   |
| 5150100108-154 | Computadora de escritorio      | 9,740.52   |
| 5150100108-155 | Computadora de escritorio      | 9,740.52   |
| 5150100108-156 | Computadora de escritorio      | 9,740.52   |
| 5150100108-157 | Computadora de escritorio      | 9,740.52   |
| 5150100108-158 | Computadora de escritorio      | 9,740.52   |
| 5150100108-159 | Computadora de escritorio      | 9,740.52   |
| 5150100108-160 | Computadora de escritorio      | 9,740.52   |
| 5150100108-161 | Computadora de escritorio      | 9,740.52   |
| 5150100108-300 | Computadora Portátil 500-15ACZ | 15,247.04  |
| 5150100108-301 | Computadora Portátil 500-15ACZ | 15,247.04  |
| 5150100108-302 | Computadora Portátil 500-15ACZ | 15,247.04  |
| 5150100108-303 | Computadora Portátil 500-15ACZ | 15,247.04  |
| 5150100108-304 | Computadora Portátil 500-15ACZ | 15,247.04  |
| 5150100108-306 | Computadora Portátil 500-15ACZ | 15,247.04  |
| 5150100108-307 | Computadora Portátil 500-15ACZ | 15,247.04  |
| 5150100108-308 | Computadora Portátil 500-15ACZ | 15,247.04  |
| 5150100108-309 | Computadora Portátil 500-15ACZ | 15,247.04  |
| 5150100108-310 | Computadora Portátil 500-15ACZ | 15,247.04  |
| 5150100108-311 | Computadora Portátil 500-15ACZ | 15,247.04  |
| 5150100108-313 | Computadora Portátil 500-15ACZ | 15,247.04  |
| 5150100108-314 | Computadora Portátil 500-15ACZ | 15,247.04  |
| 5150100108-315 | Computadora Portátil 500-15ACZ | 15,247.04  |
| 5150100108-316 | Computadora Portátil 500-15ACZ | 15,247.04  |
| 5150100108-328 | COMPUTADORA                    | 18,850.00  |
| 5150100108-329 | COMPUTADORA                    | 18,850.00  |
| 5150100108-330 | COMPUTADORA                    | 18,850.00  |
| 5150100108-331 | COMPUTADORA                    | 18,850.00  |
| 5150100108-332 | COMPUTADORA                    | 18,850.00  |
| 5150100108-333 | COMPUTADORA                    | 18,850.00  |
| 5150100108-334 | COMPUTADORA                    | 18,850.00  |
| 5150100108-335 | COMPUTADORA                    | 18,850.00  |
| 5150100108-336 | COMPUTADORA                    | 18,850.00  |
| 5150100108-337 | COMPUTADORA                    | 18,850.00  |
| 5150100108-338 | COMPUTADORA                    | 18,850.00  |
| 5150100108-339 | COMPUTADORA                    | 18,850.00  |
| 5150100108-341 | COMPUTADORA                    | 18,850.00  |
| 5150100108-342 | COMPUTADORA                    | 18,850.00  |
| 5150100108-343 | COMPUTADORA                    | 18,850.00  |
| 5150100108-344 | COMPUTADORA                    | 18,850.00  |
| 5150100108-345 | COMPUTADORA                    | 18,850.00  |
| 5150100108-346 | COMPUTADORA                    | 18,850.00  |
| 5150100108-347 | COMPUTADORA                    | 18,850.00  |
| 5150100108-348 | COMPUTADORA                    | 18,850.00  |
| 5150100108-349 | COMPUTADORA                    | 18,850.00  |
| 5150100108-350 | COMPUTADORA                    | 18,850.00  |
| 5150100108-351 | COMPUTADORA                    | 18,850.00  |
| 5150100108-352 | COMPUTADORA                    | 18,850.00  |
| 5150100108-354 | COMPUTADORA                    | 18,850.00  |

|                |   |           |
|----------------|---|-----------|
| 5150100108-355 | COMPUTADORA   |           |
| 5150100108-356 | COMPUTADORA   | 18,850.00 |
| 5150100108-357 | COMPUTADORA   | 18,850.00 |
| 5150100108-358 | COMPUTADORA   | 18,850.00 |
| 5150100108-363 | COMPUTADORA   | 18,850.00 |
| 5150100108-364 | COMPUTADORA   | 18,850.00 |
| 5150100108-365 | COMPUTADORA   | 18,850.00 |
| 5150100109-001 | COMPUTADORA DE ESCRITORIO LENOVO AC929011 GABACT050 | 9,699.91  |
| 5150100109-001 | COMPUTADORA GAMING BALAM RUSH BR-922968             | 28,850.69 |
| 5150100109-002 | COMPUTADORA DE ESCRITORIO LENOVO AC929011 GABACT050 | 9,699.91  |
| 5150100109-003 | COMPUTADORA DE ESCRITORIO LENOVO AC929011 GABACT050 | 9,699.91  |
| 5150100109-004 | COMPUTADORA DE ESCRITORIO LENOVO AC929011 GABACT050 | 9,699.91  |
| 5150100109-005 | COMPUTADORA DE ESCRITORIO LENOVO AC929011 GABACT050 | 9,699.91  |
| 5150100109-006 | COMPUTADORA DE ESCRITORIO LENOVO AC929011 GABACT050 | 9,699.91  |
| 5150100109-007 | COMPUTADORA DE ESCRITORIO LENOVO AC929011 GABACT050 | 9,699.91  |
| 5150100109-008 | COMPUTADORA DE ESCRITORIO LENOVO AC929011 GABACT050 | 9,699.91  |
| 5150100109-009 | COMPUTADORA DE ESCRITORIO LENOVO AC929011 GABACT050 | 9,699.91  |
| 5150100109-010 | COMPUTADORA DE ESCRITORIO LENOVO AC929011 GABACT050 | 9,699.91  |
| 5150100109-012 | MACBOOK AIR 13.13                                   | 18,999.00 |
| 5150100112-001 | LAPTOP  | 8,578.20  |
| 5150100112-001 | COMPUTADORA ALL IN ONE                              | 22,712.80 |
| 5150100112-002 | LAPTOP  | 4,812.84  |
| 5150100112-002 | COMPUTADORA ALL IN ONE                              | 22,712.80 |
| 5150100112-003 | LAPTOP  | 10,300.80 |
| 5150100112-003 | COMPUTADORA ALL IN ONE                              | 22,712.80 |
| 5150100112-004 | LAPTOP  | 10,300.80 |
| 5150100112-004 | COMPUTADORA ALL IN ONE                              | 22,712.80 |
| 5150100112-005 | COMPUTADORA ALL IN ONE                              | 22,712.80 |
| 5150100112-006 | COMPUTADORA ALL IN ONE                              | 22,712.80 |
| 5150100112-007 | COMPUTADORA ALL IN ONE                              | 22,712.80 |
| 5150100112-008 | COMPUTADORA ALL IN ONE                              | 22,712.80 |
| 5150100112-009 | COMPUTADORA ALL IN ONE                              | 22,712.80 |
| 5150100112-010 | COMPUTADORA ALL IN ONE                              | 22,712.80 |
| 5150100112-011 | COMPUTADORA ALL IN ONE                              | 22,712.80 |
| 5150100112-012 | COMPUTADORA ALL IN ONE                              | 22,712.80 |
| 5150100112-013 | COMPUTADORA ALL IN ONE                              | 22,712.80 |
| 5150100112-014 | COMPUTADORA ALL IN ONE                              | 22,712.80 |
| 5150100112-015 | COMPUTADORA ALL IN ONE                              | 22,712.80 |
| 5150100112-016 | COMPUTADORA ALL IN ONE                              | 22,712.80 |
| 5150100112-017 | COMPUTADORA ALL IN ONE                              | 22,712.80 |
| 5150100112-018 | COMPUTADORA ALL IN ONE                              | 22,712.80 |
| 5150100112-019 | COMPUTADORA ALL IN ONE                              | 22,712.80 |
| 5150100112-020 | COMPUTADORA ALL IN ONE                              | 22,712.80 |
| 5150100112-021 | COMPUTADORA ALL IN ONE                              | 22,712.80 |
| 5150100112-022 | COMPUTADORA ALL IN ONE                              | 22,712.80 |
| 5150100112-023 | COMPUTADORA ALL IN ONE                              | 22,712.80 |
| 5150100112-024 | COMPUTADORA ALL IN ONE                              | 22,712.80 |
| 5150100112-025 | COMPUTADORA ALL IN ONE                              | 22,712.80 |
| 5150100112-026 | COMPUTADORA ALL IN ONE                              | 22,712.80 |
| 5150100112-027 | COMPUTADORA ALL IN ONE                              | 22,712.80 |
| 5150100112-028 | COMPUTADORA ALL IN ONE                              | 22,712.80 |
| 5150100112-029 | COMPUTADORA ALL IN ONE                              | 22,712.80 |
| 5150100112-030 | COMPUTADORA ALL IN ONE                              | 22,712.80 |
| 5150100112-031 | COMPUTADORA ALL IN ONE                              | 22,712.80 |
| 5150100112-032 | COMPUTADORA ALL IN ONE                              | 22,712.80 |
| 5150100112-033 | COMPUTADORA ALL IN ONE                              | 22,712.80 |
| 5150100112-034 | COMPUTADORA ALL IN ONE                              | 22,712.80 |
| 5150100112-035 | COMPUTADORA ALL IN ONE                              | 22,712.80 |
| 5150100112-036 | COMPUTADORA ALL IN ONE                              | 22,712.80 |
| 5150100112-037 | COMPUTADORA ALL IN ONE                              | 22,712.80 |
| 5150100112-038 | COMPUTADORA ALL IN ONE                              | 22,712.80 |
| 5150100112-039 | COMPUTADORA ALL IN ONE                              | 22,712.80 |
| 5150100112-040 | COMPUTADORA ALL IN ONE                              | 22,712.80 |
| 5150100112-041 | COMPUTADORA ALL IN ONE                              | 22,712.80 |
| 5150100112-042 | COMPUTADORA ALL IN ONE                              | 22,712.80 |
| 5150100112-043 | COMPUTADORA ALL IN ONE                              | 22,712.80 |
| 5150100112-044 | COMPUTADORA ALL IN ONE                              | 22,712.80 |
| 5150100112-045 | COMPUTADORA ALL IN ONE                              | 22,712.80 |
| 5150100112-046 | COMPUTADORA ALL IN ONE                              | 22,712.80 |
| 5150100112-047 | COMPUTADORA ALL IN ONE                              | 22,712.80 |

|                |  |            |
|----------------|--|------------|
| 5150100112-048 | COMPUTADORA ALL IN ONE                     | 22,712.80  |
| 5150100112-049 | COMPUTADORA ALL IN ONE                     | 22,712.80  |
| 5150100112-050 | COMPUTADORA ALL IN ONE                     | 22,712.80  |
| 5150100112-051 | COMPUTADORA ALL IN ONE                     | 22,712.80  |
| 5150100112-052 | COMPUTADORA ALL IN ONE                     | 22,712.80  |
| 5150100112-053 | COMPUTADORA ALL IN ONE                     | 22,712.80  |
| 5150100112-054 | COMPUTADORA ALL IN ONE                     | 22,712.80  |
| 5150100112-055 | COMPUTADORA ALL IN ONE                     | 22,712.80  |
| 5150100112-056 | COMPUTADORA ALL IN ONE                     | 22,712.80  |
| 5150100112-057 | COMPUTADORA ALL IN ONE                     | 22,712.80  |
| 5150100112-058 | COMPUTADORA ALL IN ONE                     | 22,712.80  |
| 5150100112-059 | COMPUTADORA ALL IN ONE                     | 22,712.80  |
| 5150100112-060 | COMPUTADORA ALL IN ONE                     | 22,712.80  |
| 5150100112-061 | COMPUTADORA ALL IN ONE                     | 22,712.80  |
| 5150100112-062 | COMPUTADORA ALL IN ONE                     | 22,712.80  |
| 5150100112-063 | COMPUTADORA ALL IN ONE                     | 22,712.80  |
| 5150100112-064 | COMPUTADORA ALL IN ONE                     | 22,712.80  |
| 5150100112-065 | COMPUTADORA ALL IN ONE                     | 22,712.80  |
| 5150100112-066 | COMPUTADORA ALL IN ONE                     | 22,712.80  |
| 5150100112-067 | COMPUTADORA ALL IN ONE                     | 22,712.80  |
| 5150100112-068 | COMPUTADORA ALL IN ONE                     | 22,712.80  |
| 5150100112-069 | COMPUTADORA ALL IN ONE                     | 22,712.80  |
| 5150100112-070 | COMPUTADORA ALL IN ONE                     | 22,712.80  |
| 5150100112-071 | COMPUTADORA ALL IN ONE                     | 22,712.80  |
| 5150100112-072 | COMPUTADORA ALL IN ONE                     | 22,712.80  |
| 5150100112-073 | COMPUTADORA ALL IN ONE                     | 22,712.80  |
| 5150100112-074 | COMPUTADORA ALL IN ONE                     | 22,712.80  |
| 5150100112-075 | COMPUTADORA ALL IN ONE                     | 22,712.80  |
| 5150100112-076 | COMPUTADORA ALL IN ONE                     | 22,712.80  |
| 5150100112-077 | COMPUTADORA ALL IN ONE                     | 22,712.80  |
| 5150100112-078 | COMPUTADORA ALL IN ONE                     | 22,712.80  |
| 5150100112-079 | COMPUTADORA ALL IN ONE                     | 22,712.80  |
| 5150100112-080 | COMPUTADORA ALL IN ONE                     | 22,712.80  |
| 5150100112-081 | COMPUTADORA ALL IN ONE                     | 22,712.80  |
| 5150100112-082 | COMPUTADORA ALL IN ONE                     | 22,712.80  |
| 5150100112-083 | COMPUTADORA ALL IN ONE                     | 22,712.80  |
| 5150100112-084 | COMPUTADORA ALL IN ONE                     | 22,712.80  |
| 5150100112-085 | COMPUTADORA ALL IN ONE                     | 22,712.80  |
| 5150100113-001 | PROYECTOR CAÑON                            | 11,871.44  |
| 5150100113-001 | IMPRESORA DE INYECCION EPSON ECOTANK COLOR | 14,952.40  |
| 5150100113-002 | PROYECTOR CAÑON                            | 11,871.44  |
| 5150100113-003 | PROYECTOR CAÑON                            | 11,871.44  |
| 5150100113-004 | PROYECTOR CAÑON                            | 11,871.44  |
| 5150100114-001 | PROYECTOR CAÑON                            | 11,871.44  |
| 5150100114-002 | PROYECTOR CAÑON                            | 11,871.44  |
| 5150100114-003 | PROYECTOR CAÑON                            | 11,871.44  |
| 5150100114-004 | COMPUTADORA ALL IN ONE                     | 22,712.80  |
| 5150100114-005 | COMPUTADORA ALL IN ONE                     | 22,712.80  |
| 5150100114-006 | COMPUTADORA ALL IN ONE                     | 22,712.80  |
| 5150100114-007 | COMPUTADORA ALL IN ONE                     | 22,712.80  |
| 5150100114-008 | COMPUTADORA ALL IN ONE                     | 22,712.80  |
| 5150100114-009 | COMPUTADORA ALL IN ONE                     | 22,712.80  |
| 5150100116-001 | TERMINAL DE ACCESO (RELOJ CHECADOR)        | 5,798.84   |
| 5150100117-001 | Laptop                                     | 20,610.88  |
| 5150100117-002 | Laptop                                     | 20,610.88  |
| 5150100117-003 | Laptop                                     | 20,610.88  |
| 5150100117-004 | Laptop                                     | 20,610.88  |
| 5150100117-005 | Laptop                                     | 20,610.88  |
| 5150100118-001 | NO BREAK (UPS)                             | 7,096.00   |
| 5190100027-001 | ARCO DE SEGURIDAD Y CONTEO DE ACCESO       | 862,000.00 |
| 5190100040-035 | EXTINGUIDOR                                | 892.04     |
| 5190100040-036 | EXTINGUIDOR                                | 892.04     |
| 5190100040-037 | EXTINGUIDOR                                | 892.04     |
| 5190100040-038 | EXTINGUIDOR                                | 892.04     |
| 5190100040-039 | EXTINGUIDOR                                | 892.04     |
| 5190100040-040 | EXTINGUIDOR                                | 892.04     |
| 5190100040-041 | EXTINGUIDOR                                | 892.04     |
| 5190100040-042 | EXTINGUIDOR                                | 892.04     |
| 5190100040-043 | EXTINGUIDOR                                | 892.04     |
| 5190100040-044 | EXTINGUIDOR                                | 892.04     |

|                |  |            |
|----------------|--|------------|
| 5190100040-045 | EXTINGUIDOR  |            |
| 5190100040-046 | EXTINGUIDOR  | 3,010.20   |
| 5190100120-001 | BALANZA ANALÍTICA DE PRECISIÓN, MARCA AND            | 3,010.20   |
| 5190100155-001 | CONSOLA CONMUTADOR                                   | 27,281.03  |
| 5190100277-001 | EQUIPO DE ADMINISTRACION                             | 268,690.75 |
| 5190100279-005 | Impresora de etiquetas para Activo fijo              | 9,735.82   |
| 5190100280-001 | CONMUTADOR UNIDAD DE EXPANCIÓN                       | 10,892.40  |
| 5190100282-001 | CONGELADOR HORIZONTAL                                | 17,399.00  |
| 5210100029-001 | VIDEOPROYECTOR                                       | 11,707.30  |
| 5210100030-001 | MEZCLADORA BEHRINGER PMP5805 AMPLIFICADORA ACTIVA XR | 7,538.19   |
| 5210100032-001 | NVR IP   | 11,565.96  |
| 5210100032-002 | RADIO PARA ENLACE                                    | 16,186.24  |
| 5210100032-003 | RADIO PARA ENLACE                                    | 6,168.16   |
| 5210100032-004 | RADIO PARA ENLACE                                    | 6,168.16   |
| 5210100032-005 | RADIO PARA ENLACE                                    | 4,942.60   |
| 5210100032-006 | RADIO PARA ENLACE                                    | 4,942.60   |
| 5210100032-007 | RADIO PARA ENLACE                                    | 4,942.60   |
| 5210100032-008 | RADIO PARA ENLACE                                    | 4,942.60   |
| 5210100032-009 | RADIO PARA ENLACE                                    | 4,942.60   |
| 5210100034-001 | BOCINA BAFLE   | 4,942.60   |
| 5210100034-002 | BAFLE  | 3,478.84   |
| 5230100022-001 | CAMARA FOTOGRAFICA DIGITAL                           | 974.40     |
| 5230100023-001 | DVR MARCA DAHUA MODEL DH-XVR1B16H                    | 15,544.00  |
| 5230100023-001 | VIDEO CAMARA CANON VIXIA HF R800 NEGRO               | 8,077.11   |
| 5230100023-002 | DVR MARCA DAHUA MODEL DH-XVR1B16                     | 23,520.52  |
| 5230100023-003 | DVR MARCA DAHUA MODEL DH-XVR1B16                     | 8,077.11   |
| 5230100023-004 | DVR MARCA DAHUA MODEL DH-XVR1B16H                    | 8,077.11   |
| 5290100004-001 | PIZARRON METALICO BLANCO 3X.90 M                     | 8,077.11   |
| 5290100004-002 | PIZARRON METALICO BLANCO 3X.90 M                     | 3,866.66   |
| 5290100004-003 | PIZARRON METALICO BLANCO 3X.90 M                     | 3,866.66   |
| 5290100004-004 | PIZARRON METALICO BLANCO 3X.90 M                     | 3,866.66   |
| 5290100004-005 | PIZARRON METALICO BLANCO 3X.90 M                     | 3,866.66   |
| 5290100004-006 | PIZARRON METALICO BLANCO 3X.90 M                     | 3,866.66   |
| 5290100004-007 | PIZARRON METALICO BLANCO 3X.90 M                     | 3,866.66   |
| 5290100004-008 | PIZARRON METALICO BLANCO 3X.90 M                     | 3,866.66   |
| 5290100004-009 | PIZARRON METALICO BLANCO 3X.90 M                     | 3,866.66   |
| 5290100004-010 | PIZARRON METALICO BLANCO 3X.90 M                     | 3,866.66   |
| 5290100004-011 | PIZARRON METALICO BLANCO 3X.90 M                     | 3,866.66   |
| 5290100004-012 | PIZARRON METALICO BLANCO 3X.90 M                     | 3,866.66   |
| 5290100004-013 | PIZARRON METALICO BLANCO 3X.90 M                     | 3,866.66   |
| 5290100004-014 | PIZARRON METALICO BLANCO 3X.90 M                     | 3,866.66   |
| 5290100004-015 | PIZARRON METALICO BLANCO 3X.90 M                     | 3,866.66   |
| 5290100004-016 | PIZARRON METALICO BLANCO 3X.90 M                     | 3,866.66   |
| 5290100004-017 | PANTALLA PARED 2X2M                                  | 3,352.40   |
| 5290100004-018 | PANTALLA PARED 2X2M                                  | 3,352.40   |
| 5290100004-019 | PANTALLA PARED 2X2M                                  | 3,352.40   |
| 5290100004-020 | PANTALLA DE PARED PLEGABLE                           | 7,992.40   |
| 5290100005-001 | PANTALLA 50 PLG 4K LED SMART TV                      | 10,990.00  |
| 5290100006-001 | PANTALLA TELEVISOR LED FULL HD 50 PLG                | 19,633.29  |
| 5290100006-002 | PANTALLA TELEVISOR LED FULL HD 50 PLG                | 19,633.29  |
| 5290100006-003 | PANTALLA TELEVISOR LED FULL HD 50 PLG                | 19,633.29  |
| 5290100006-004 | PANTALLA TELEVISOR LED FULL HD 50 PLG                | 19,633.29  |
| 5290100006-005 | PANTALLA TELEVISOR LED FULL HD 50 PLG                | 19,633.29  |
| 5290100006-006 | PANTALLA TELEVISOR LED FULL HD 50 PLG                | 19,633.29  |
| 5290100006-007 | PANTALLA TELEVISOR LED FULL HD 50 PLG                | 19,633.29  |
| 5290100006-008 | PANTALLA TELEVISOR LED FULL HD 50 PLG                | 19,633.29  |
| 5290100006-009 | PANTALLA TELEVISOR LED FULL HD 50 PLG                | 19,633.29  |
| 5290100006-010 | PANTALLA TELEVISOR LED FULL HD 50 PLG                | 19,633.29  |
| 5290100006-011 | PANTALLA TELEVISOR LED FULL HD 50 PLG                | 19,633.29  |
| 5290100006-012 | PANTALLA TELEVISOR LED FULL HD 50 PLG                | 19,633.29  |
| 5290100006-013 | PANTALLA TELEVISOR LED FULL HD 50 PLG                | 19,633.29  |
| 5290100006-014 | PANTALLA TELEVISOR LED FULL HD 50 PLG                | 19,633.29  |
| 5290100006-015 | PANTALLA TELEVISOR LED FULL HD 50 PLG                | 19,633.29  |
| 5290100006-016 | PANTALLA TELEVISOR LED FULL HD 50 PLG                | 19,633.29  |
| 5290100025-001 | Mesa de ping pong plegable con red                   | 7,946.00   |
| 5290100025-002 | Mesa de ping pong plegable con red                   | 7,946.00   |
| 5290100038-001 | CONYRABAJO ESPAÑOLA DE 3/4                           | 4,789.99   |
| 5290100039-001 | CONSOLA SENSEY                                       | 0.00       |
| 5310100002-001 | BALANZA ELECTRONICA DE PRECISION CAP. 1000GR BLANCA  | 12,021.08  |
| 5310100010-001 | BALANZA GRANATARIA, MARCA AND                        | 7,429.51   |

|                |   |              |
|----------------|---|--------------|
| 5310100026-002 | CAMPANA DE EXTRACCIÓN DE GASES MARCA RODELI   | 111,905.88   |
| 5310100076-001 | MEDIDOR MULTIPARAMÉTRICO DE MESA PH MV CONDUCTIVIDAD, RESISTIVIDAD, SALINIDAD, TDS, OXIGENO | 51,716.15    |
| 5310100076-002 | MEDIDOR MULTIPARAMÉTRICO DE MESA PH MV CONDUCTIVIDAD, RESISTIVIDAD, SALINIDAD, TDS, OXIGENO | 51,716.15    |
| 5310100076-003 | MEDIDOR MULTIPARAMÉTRICO PORTÁTIL PH MV CONDUCTIVIDAD RESISTIVIDAD SALINIDAD TDS O.D.HANNA  | 35,681.31    |
| 5310100076-004 | MEDIDOR MULTIPARAMÉTRICO PORTÁTIL PH MV CONDUCTIVIDAD RESISTIVIDAD SALINIDAD TDS O.D.HANNA  | 35,681.31    |
| 5310100141-001 | BAÑO MARÍA, MARCA AYSPEL  | 12,905.00    |
| 5310100141-002 | BAÑO MARÍA CON AGITACIÓN, MARCA PRENDO  | 61,042.10    |
| 5310100141-003 | MAÑO MARÍA CON AGITACIÓN MARCA PRENDO   | 61,042.10    |
| 5310100141-004 | BAÑO MARIA MARCA AYSPEL   | 12,905.00    |
| 5310100200-001 | DISOCIADOR  | 17,474.24    |
| 5310100248-001 | HORNO DE SECADO, MARCA LAB COMPANION  | 32,041.45    |
| 5310100249-001 | INCUBADORA DIGITAL MARCA QUINCY LAB   | 13,653.54    |
| 5310100327-001 | Refrigerador Hisense RR63D6WBX DE 7 PIES CÚBICOS  | 4,640.00     |
| 5310100370-001 | BALANZA ANALITICA   | 11,513.00    |
| 5310100372-001 | BOMBA DE VACÍO 40 LTS. X MIN, MARCA NOVATECH  | 9,547.67     |
| 5310100372-002 | BOMBA DE VACÍO 40 LTS. X MIN, MARCA NOVATECH  | 9,547.67     |
| 5310100372-003 | BOMBA DE VACÍO 40 LTS. X MIN, MARCA NOVATECH  | 9,547.67     |
| 5310100373-001 | CONGELADOR HORIZONTAL, MARCA WHIRPOOL   | 10,999.70    |
| 5310100374-001 | CENTRÍFUGA REFRIGERADA MARCA LABNET   | 120,385.07   |
| 5310100375-001 | MUFLA MARCA NOVATECH  | 17,737.13    |
| 5310100376-001 | PROYECTOR CON PIZARRÓN INTERACTIVO, MARCA STEELCASE   | 68,602.40    |
| 5310100376-002 | PROYECTOR CON PIZARRÓN INTERACTIVO, MARCA STEELCASE   | 68,602.40    |
| 5310100377-001 | ESPECTOFOTOMETRO DE LONGITUD DE ONDA LUZ UV-VISIBLE, MARCA JENWAY                           | 56,194.11    |
| 5310100378-001 | PARRILLA DE CALENTAMIENTO CON AGITACIÓN, MARCA LABNET                                       | 7,569.00     |
| 5310100378-002 | PARRILLA DE CALENTAMIENTO CON AGITACIÓN, MARCA LABNET                                       | 7,569.00     |
| 5310100378-003 | PARRILLA DE CALENTAMIENTO CON AGITACIÓN, MARCA LABNET                                       | 7,569.00     |
| 5310100378-004 | PARRILLA DE CALENTAMIENTO CON AGITACIÓN, MARCA LABNET                                       | 7,569.00     |
| 5310100378-005 | PARRILLA DE CALENTAMIENTO CON AGITACIÓN, MARCA LABNET                                       | 7,569.00     |
| 5310100378-006 | PARRILLA DE CALENTAMIENTO CON AGITACIÓN, MARCA LABNET                                       | 7,569.00     |
| 5310100378-007 | PARRILLA DE CALENTAMIENTO CON AGITACIÓN, MARCA LABNET                                       | 1,087.50     |
| 5310100378-008 | PARRILLA DE CALENTAMIENTO CON AGITACIÓN, MARCA LABNET                                       | 1,087.50     |
| 5310100378-009 | PARRILLA DE CALENTAMIENTO CON AGITACIÓN, MARCA LABNET                                       | 1,087.50     |
| 5310100378-010 | PARRILLA DE CALENTAMIENTO CON AGITACIÓN, MARCA LABNET                                       | 1,087.50     |
| 5310100378-011 | PARRILLA DE CALENTAMIENTO CON AGITACIÓN, MARCA LABNET                                       | 1,087.50     |
| 5310100378-012 | PARRILLA DE CALENTAMIENTO CON AGITACIÓN, MARCA LABNET                                       | 1,087.50     |
| 5310100379-001 | AGITADOR DE PRUEBAS DE JARRAS, MARCA AYSPEL   | 38,120.50    |
| 5310100380-001 | MICROSCOPIO BIOCULAR MARCA MOTIC  | 1,978.41     |
| 5310100380-002 | MICROSCOPIO BIOCULAR MARCA MOTIC  | 1,978.41     |
| 5310100380-003 | MICROSCOPIO BIOCULAR MARCA MOTIC  | 1,978.41     |
| 5310100380-004 | MICROSCOPIO BIOCULAR MARCA MOTIC  | 1,978.41     |
| 5310100380-005 | MICROSCOPIO BIOCULAR MARCA MOTIC  | 1,978.41     |
| 5310100380-006 | MICROSCOPIO BIOCULAR MARCA MOTIC  | 1,978.41     |
| 5310100380-007 | MICROSCOPIO BIOCULAR MARCA MOTIC  | 1,978.41     |
| 5310100381-001 | MICROCENTRÍFUGA CON ROTOR DE 8 MICROTUBOS MARCA IKA   | 7,131.15     |
| 5310100382-001 | ESPECTROFOTÓMETRO DE LONGITUD DE ONDA LUZ UV-VISIBLE, MARCA JENWAY                          | 56,194.11    |
| 5310100383-001 | CAMARA DE ELECTROFORESIS MARCA THERMO SIENTIFIC   | 32,257.58    |
| 5410400001-001 | ADQUISICION DE VEHICULO TSURU   | 149,656.00   |
| 5410400001-002 | ADQUISICION DE VEHICULO JOURNEY   | 419,900.00   |
| 5410400001-003 | ADQUISICION DE VEHICULO URVAN   | 409,150.00   |
| 5410400001-004 | ADQUISICION VEHICULO FRONTIER   | 280,672.00   |
| 5410400002-001 | VEHICULO VERSA NISSAN 2020 COLOR BLANCO 3N1CN7AD4LK393235 FACTURA UNR3269                   | 200,000.00   |
| 5410400003-001 | VEHICULO BLANCO APERLADO  | 382,900.00   |
| 5610100061-001 | MAQUINA DE CORTE SILHOUETTE CAMEO 3 BLUETOOTH   | 6,646.80     |
| 5610100062-001 | 1. TRACTOR AGRICOLA DE 90 HP CON IMPLEMENTOS AGRICOLAS                                      | 1,582,356.00 |
| 5610100063-001 | BOMBA INYECTORA DE GRASA  | 5,800.00     |
| 5610100064-001 | BORDEADORA DE DOS SECCIONES DE TRES DISCOS 22'  | 42,000.00    |
| 5620100081-001 | BOMBA SUMERGIBLE  | 7,308.00     |
| 5620100081-002 | BOMBA SUMERGIBLE SUMER A-LIMPIA FRANKLIN 2 HP 90 GPM 4" MO, INCLUYE MOTOR SUMER 2 HP FRNAKL | 28,000.08    |
| 5620100197-001 | EQUIPO HIDRONEUMATICO   | 3,350.00     |
| 5620100202-001 | Máquina soldadora de microalambre. 1 fase 120v, 24a, 60hz                                   | 9,860.00     |
| 5620100340-001 | PLANTAS GENERADORAS DE CORRIENTE ALTERNA MOVILES DE GASOLINA                                | 15,999.00    |
| 5620100473-001 | TALADRO DE COLUMNA VERTICAL   | 28,291.50    |
| 5640100002-001 | MINISPLIT 3 TONELADAS   | 31,661.83    |
| 5640100002-002 | MINISPLIT 3 TONELADAS   | 31,661.83    |
| 5640100002-003 | MINISPLIT 3 TONELADAS FRIO CALOR  | 37,424.05    |
| 5640100002-004 | MINISPLIT 3 TONELADAS FRIO CALOR  | 37,424.05    |
| 5640100002-005 | MINISPLIT 3 TONELADAS FRIO CALOR  | 37,424.05    |
| 5640100002-006 | MINISPLIT 3 TONELADAS FRIO CALOR  | 37,424.05    |
| 5640100002-007 | MINISPLIT 3 TONELADAS FRIO CALOR  | 37,424.05    |
| 5640100002-008 | MINISPLIT 3 TONELADAS FRIO CALOR  | 37,424.05    |

|                |   |              |
|----------------|---|--------------|
| 564010002-009  | MINISPLIT 3 TONELADAS FRIO CALOR                | 37,424.05    |
| 566010001-001  | TRANSFORMADOR TIPO POSTE                        | 48,720.00    |
| 5660100068-001 | KIT DE AUDIFONO DIADEMA C/MICROFONO             | 2,620.44     |
| 5660100068-002 | KIT DE AUDIFONO DIADEMA C/MICROFONO             | 2,620.44     |
| 5660100068-003 | KIT DE AUDIFONO DIADEMA C/MICROFONO             | 2,620.44     |
| 5660100068-004 | KIT DE AUDIFONO DIADEMA C/MICROFONO             | 2,620.44     |
| 5660100068-005 | KIT DE AUDIFONO DIADEMA C/MICROFONO             | 2,620.44     |
| 5660100068-006 | KIT DE AUDIFONO DIADEMA C/MICROFONO             | 2,620.44     |
| 5660100068-007 | KIT DE AUDIFONO DIADEMA C/MICROFONO             | 2,620.44     |
| 5660100068-008 | KIT DE AUDIFONO DIADEMA C/MICROFONO             | 2,620.44     |
| 5660100068-009 | KIT DE AUDIFONO DIADEMA C/MICROFONO             | 2,620.44     |
| 5660100068-010 | KIT DE AUDIFONO DIADEMA C/MICROFONO             | 2,620.44     |
| 5660100068-011 | KIT DE AUDIFONO DIADEMA C/MICROFONO             | 2,620.44     |
| 5660100068-012 | KIT DE AUDIFONO DIADEMA C/MICROFONO             | 2,620.44     |
| 5660100068-013 | KIT DE AUDIFONO DIADEMA C/MICROFONO             | 2,620.44     |
| 5660100068-014 | KIT DE AUDIFONO DIADEMA C/MICROFONO             | 2,620.44     |
| 5660100068-015 | KIT DE AUDIFONO DIADEMA C/MICROFONO             | 2,620.44     |
| 5660100068-016 | KIT DE AUDIFONO DIADEMA C/MICROFONO             | 2,620.44     |
| 5660100068-017 | KIT DE AUDIFONO DIADEMA C/MICROFONO             | 2,620.44     |
| 5660100068-018 | KIT DE AUDIFONO DIADEMA C/MICROFONO             | 2,620.44     |
| 5660100068-019 | KIT DE AUDIFONO DIADEMA C/MICROFONO             | 2,620.44     |
| 5660100068-020 | KIT DE AUDIFONO DIADEMA C/MICROFONO             | 2,620.44     |
| 5660100068-021 | KIT DE AUDIFONO DIADEMA C/MICROFONO             | 2,620.44     |
| 5660100068-022 | KIT DE AUDIFONO DIADEMA C/MICROFONO             | 2,620.44     |
| 5660100068-023 | KIT DE AUDIFONO DIADEMA C/MICROFONO             | 2,620.44     |
| 5660100068-024 | KIT DE AUDIFONO DIADEMA C/MICROFONO             | 2,620.44     |
| 5660100068-025 | KIT DE AUDIFONO DIADEMA C/MICROFONO             | 2,620.44     |
| 5660100068-026 | KIT DE AUDIFONO DIADEMA C/MICROFONO             | 2,620.48     |
| 5660100069-001 | KIT DE AUDIFONO DIADEMA C/MICROFONO             | 2,620.44     |
| 5660100069-002 | KIT DE AUDIFONO DIADEMA C/MICROFONO             | 2,620.44     |
| 5660100069-003 | KIT DE AUDIFONO DIADEMA C/MICROFONO             | 2,620.44     |
| 5660100069-004 | KIT DE AUDIFONO DIADEMA C/MICROFONO             | 2,620.44     |
| 5660100069-005 | KIT DE AUDIFONO DIADEMA C/MICROFONO             | 2,620.44     |
| 5660100167-001 | ENFRIADOR DE AGUA BLANCO                        | 3,248.00     |
| 5660100167-002 | ENFRIADOR DE AGUA BLANCO                        | 3,248.00     |
| 5660100167-003 | ENFRIADOR DE AGUA BLANCO                        | 3,248.00     |
| 5660100167-004 | ENFRIADOR DE AGUA BLANCO                        | 3,248.00     |
| 5660100167-005 | ENFRIADOR DE AGUA BLANCO                        | 3,248.00     |
| 5660100167-006 | ENFRIADOR DE AGUA BLANCO                        | 3,248.00     |
| 5660100167-007 | ENFRIADOR DE AGUA BLANCO                        | 3,248.00     |
| 5660100167-008 | ENFRIADOR DE AGUA BLANCO                        | 3,248.00     |
| 5660100167-009 | ENFRIADOR DE AGUA BLANCO                        | 3,248.00     |
| 5660100167-010 | ENFRIADOR DE AGUA BLANCO                        | 3,248.07     |
| 5660100169-001 | BOMBA SUMERGIBLE 2HP ACERO INOXIDABLE           | 19,524.19    |
| 5670100063-001 | CENTRO DE MAQUINADO VERTICAL                    | 1,930,024.68 |
| 5670100064-001 | TORNO CONVENCIONAL HORIZONTAL DE 16 X 40        | 461,075.00   |
| 5670100065-001 | COMPRESOR DE AIRE DE 10 HP                      | 71,454.84    |
| 5670100066-001 | TALADRO FRESADOR                                | 292,809.00   |
| 5670100067-001 | MOTOSIERRA                                      | 7,745.71     |
| 5670100068-001 | MAQUINA DE SOLDAR DE CD DE 300 AMPS             | 36,399.27    |
| 5670100068-002 | MAQUINA DE SOLDAR DE CD DE 300 AMPS             | 36,399.27    |
| 5670100069-001 | MAQUINA DE SOLDAR DE CA DE 250 AMPS             | 13,281.07    |
| 5670100069-002 | MAQUINA DE SOLDAR DE CA DE 250 AMPS             | 13,281.07    |
| 5670100070-001 | EQUIPO DE CORTE DE PLASMA                       | 67,768.91    |
| 5670100071-001 | CARETA ELECTRONICA INDUSTRIAL PARA SOLDADOR     | 2,857.08     |
| 5670100071-002 | CARETA ELECTRONICA INDUSTRIAL PARA SOLDADOR     | 2,857.08     |
| 5670100072-001 | EQUIPO DE OXICORTE Y SOLDADURA AUTOGENA         | 5,325.75     |
| 5670100072-002 | EQUIPO DE OXICORTE Y SOLDADURA AUTOGENA         | 5,325.75     |
| 5670100073-001 | ESMERIL DE BANCO CON PEDESTAL                   | 17,360.71    |
| 5670100073-002 | ESMERIL DE BANCO CON PEDESTAL                   | 17,360.71    |
| 5670100074-001 | TORNILLO DE BANCO DE 25 PULGADAS                | 5,513.48     |
| 5670100074-002 | TORNILLO DE BANCO DE 25 PULGADAS                | 5,513.48     |
| 5670100075-001 | ESMERILADORA INDUSTRIAL DE 4-1/2 PULGADAS       | 2,438.35     |
| 5670100075-002 | ESMERILADORA INDUSTRIAL DE 4-1/2 PULGADAS       | 2,438.35     |
| 5670100076-001 | GATO PATIN DE 3 TONELADAS                       | 14,645.21    |
| 5670100077-001 | CORTADORA DE METAL                              | 9,470.24     |
| 5670100078-001 | SIMULADOR DE CONTROL DE FRESADORAS Y TORNOS CNC | 85,371.36    |
| 5670100078-002 | SIMULADOR DE CONTROL DE FRESADORAS Y TORNOS CNC | 85,371.36    |
| 5670100078-003 | SIMULADOR DE CONTROL DE FRESADORAS Y TORNOS CNC | 85,371.36    |
| 5670100079-001 | EQUIPO DE PROTECCION PERSONAL PARA SOLDADOR     | 974.40       |




|                |   |                      |
|----------------|---|----------------------|
| 5670100079-002 | EQUIPO DE PROTECCION PERSONAL PARA SOLDADOR                           | 974.40               |
| 5670100079-003 | EQUIPO DE PROTECCION PERSONAL PARA SOLDADOR                           | 974.40               |
| 5670100080-001 | TERMONEBULIZADOR HUSKY SANITIZANTE                                    | 20,950.00            |
| 5690100001-001 | IMPRESORA 3D DE 255 X 155 X 170 MM                                    | 54,940.80            |
| 5690100001-002 | IMPRESORA 3D DE 255 X 155 X 170 MM                                    | 54,940.80            |
| 5690100001-003 | IMPRESORA 3D DE 255 X 145 X 150 MM                                    | 50,604.48            |
| 5690100001-004 | IMPRESORA 3D DE 255 X 145 X 150 MM                                    | 50,604.48            |
| 5690300004-001 | CABINA SANITIZANTE  | 370,086.86           |
| 5690500001-001 | BOMBA CENTRIFUGA DE FIERRO SELLO MECANICO STD CON MOTO ELECTRICO 3 HP | 13,676.40            |
| 5690500001-002 | BOMBA CENTRIFUGA DE FIERRO SELLO MECANICO STD CON MOTO ELECTRICO 3 HP | 13,676.40            |
| 5690900003-001 | HIDROLAVADORA 2.0HP 127V PSI MOTOR ELECTRICO #LP-70R MIKELS           | 2,676.53             |
| 5910100001-001 | SOFTWARE MICROSIP   | 33,628.40            |
| 5910100001-002 | SERVO ESCOLAR   | 111,360.00           |
| 5910100001-003 | SOFTWARE INDETEC  | 30,000.00            |
| 5910100001-006 | SOFTWARE NÓMINAS  | 255,200.02           |
| 5910100002-001 | SOFTWARE INVENTARIOS DE ACTIVO FIJO                                   | 11,600.00            |
| 5910100003-001 | SOFTWARE QACTION  | 60,291.00            |
| 5930100002-001 | Registro de Marca y logotipo UPRL                                     | 8,015.58             |
| 5930100002-002 | MARCA UPRL  | 2,851.04             |
| <b>TOTAL</b>   |   | <b>16,474,965.77</b> |

**Nota de Gestión Administrativa 17**


"Bajo protesta de decir verdad declaramos que los Estados Financieros y sus notas, son razonablemente correctos y son responsabilidad del emisor"

**Realizó**



**C.P. FERNANDO MARTÍNEZ LEÑOS**  
Director de Administración y Finanzas

**Autorizó**



**PROF. DEMETRIO ANTONIO ZÚÑIGA SÁNCHEZ**  
Rector



Gobierno  
del Estado



Coahuila  
de Zaragoza

SEDU | SECRETARÍA  
DE EDUCACIÓN

¡Fuerte,  
Coahuila) es!



UNIVERSIDAD POLITÉCNICA DE LA REGIÓN LAGUNA  
Esquemas bursátiles y Coberturas Financieras  
Al 30 de septiembre de 2023

## La UNIVERSIDAD POLITÉCNICA DE LA REGIÓN LAGUNA no tiene esquemas bursátiles ni de coberturas Financieras al 30 de septiembre de 2023

Nota de Gestión Administrativa 17

"Bajo protesta de decir verdad declaramos que los Estados Financieros y sus notas, son razonablemente correctos y son responsabilidad del emisor"

Realizó

C.P. FERNANDO MARTÍNEZ LEÑOS  
Director de Administración y Finanzas

Autorizó

PROF. DEMETRIO ANTONIO ZÚÑIGA SÁNCHEZ  
Rector

| UNIVERSIDAD POLITÉCNICA DE LA REGIÓN LAGUNA                        |   |           |           |           |
|--|---|-----------|-----------|-----------|
| Formato del ejercicio y destino de gasto federalizado y reintegros |   |           |           |           |
| Al 30 de septiembre de 2023  |   |           |           |           |
| Programa o Fondo   | Destino de los Recursos   | Ejercicio |           | Reintegro |
|  |   | DEVENGADO | PAGADO    |           |
| U006   | Sueldos Base al Personal Permanente   | 1,109,412 | 1,109,412 |           |
| U006   | Primas de Vacaciones, Dominical y Gratificación de Fin de Año                                 | 121,647   | 121,647   |           |
| U006   | Otras Prestaciones Sociales y Económicas  | 136,907   | 136,907   |           |
| U006   | Materiales, Útiles y Equipos Menores de Oficina   | 15,291    | 15,291    |           |
| U006   | Material Impreso e Información Digital  | 15,250    | 15,250    |           |
| U006   | Material de Limpieza  | 56,179    | 56,179    |           |
| U006   | Productos Alimenticios para Personas  | 59,153    | 57,123    |           |
| U006   | Productos Alimenticios, Agropecuarios y Forestales Adquiridos como Materia Prima              | 42,000    | 42,000    |           |
| U006   | Productos Químicos, Farmacéuticos y de Laboratorio Adquiridos como Materia Prima              | 1,500     | 1,500     |           |
| U006   | Otros Productos Adquiridos como Materia Prima   | 38,110    | 36,730    |           |
| U006   | Otros Materiales y Artículos de Construcción y Reparación                                     | 17,658    | 17,658    |           |
| U006   | Materiales, Accesorios y Suministros de Laboratorio   | 17,684    | 17,684    |           |
| U006   | Combustibles, Lubricantes y Aditivos  | 83,100    | 83,100    |           |
| U006   | Vestuario y Uniformes   | 34,181    | 34,181    |           |
| U006   | Artículos Deportivos  | 19,419    | 16,919    |           |
| U006   | Refacciones y Accesorios Menores de Equipo de Cómputo y Tecnologías de la Información         | 449       | 449       |           |
| U006   | Refacciones y Accesorios Menores de Equipo de Transporte                                      | 27,001    | 27,001    |           |
| U006   | Refacciones y Accesorios Menores de Maquinaria y Otros Equipos                                | 3,905     | 3,905     |           |
| U006   | Energía Eléctrica   | 361,449   | 361,449   |           |
| U006   | Agua  | 11,550    | 11,550    |           |
| U006   | Telefonía Tradicional   | 9,882     | 8,784     |           |
| U006   | Servicios de Acceso de Internet, Redes y Procesamiento de Información                         | 292,842   | 260,304   |           |
| U006   | Servicios Postales y Telegráficos   | 6,257     | 6,257     |           |
| U006   | Arrendamiento de Mobiliario y Equipo de Administración, Educativa y Recreativa                | 6,960     | 6,960     |           |
| U006   | Arrendamiento de Maquinaria, Otros Equipos y Herramientas                                     | 17,400    | 17,400    |           |
| U006   | Arrendamiento de Activos Intangibles  | 40,000    | 40,000    |           |
| U006   | Otros Arrendamientos  | 20,218    | 20,218    |           |
| U006   | Servicios de Consultoría Administrativa, Procesos, Técnica y en Tecnologías de la Información | 30,499    | 30,499    |           |
| U006   | Servicios de Capacitación   | 3,465     | 3,465     |           |
| U006   | Servicios de Apoyo Administrativo, Fotocopiado e Impresión                                    | 41,598    | 41,598    |           |
| U006   | Servicios Profesionales, Científicos y Técnicos Integrales                                    | 182,234   | 26,649    |           |
| U006   | Conservación y Mantenimiento Menor de Inmuebles   | 12,911    | 6,183     |           |
| U006   | Reparación y Mantenimiento de Equipo de Transporte  | 77,762    | 77,762    |           |
| U006   | Instalación, Reparación y Mantenimiento de Maquinaria, Otros Equipos y Herramientas           | 17,400    | 17,400    |           |
| U006   | Difusión por Radio, Televisión y Otros Medios de Mensajes sobre Programas y Actividades       | 2,500     | 2,500     |           |
| U006   | Servicios de la Industria Filmica, del Sonido y del Video                                     | 16,820    | 16,820    |           |
| U006   | Impuestos y Derechos  | 54,029    | 54,029    |           |
| U006   | Impuesto sobre Nóminas y Otros que se Derivan de una Relación Laboral                         | 31,601    | 31,601    |           |
| U006   | Otros Servicios Generales   | 405,052   | 405,052   |           |

**Nota de Gestión Administrativa 17**

"Bajo protesta de decir verdad declaramos que los Estados Financieros y sus notas, son razonablemente correctos y son responsabilidad del emisor"

Realizó

C.P. FERNANDO MARTÍNEZ LEÑOS  
 Director de Administración y Finanzas

Autorizó

PROF. DEMETRIO ANTONIO ZÚÑIGA SÁNCHEZ  
 Rector

UNIVERSIDAD POLITÉCNICA DE LA REGIÓN LAGUNA

El informe sobre la situación que guardan los proyectos de Asociaciones Público-Privadas (APP) celebrados y licitados por entidades municipales al amparo de la Ley de Asociaciones Público-Privadas para el Estado de Coahuila de Zaragoza y el avance de los proyectos APP correspondientes, durante el primer trimestre de 2023

Al 30 de septiembre de 2023

## Exclusivo para la Secretaría de Finanzas del Gobierno del Estado de Coahuila de Zaragoza

Nota de Gestión Administrativa 17

"Bajo protesta de decir verdad declaramos que los Estados Financieros y sus notas, son razonablemente correctos y son responsabilidad del emisor"

Realizó

C.P. FERNANDO MARTÍNEZ LEAÑÓS  
Director de Administración y Finanzas

Autorizó

Prof. DEMETRIO ANTONIO ZÚÑIGA SÁNCHEZ  
Rector


| UNIVERSIDAD POLITÉCNICA DE LA REGIÓN LAGUNA<br>Relación de cuentas bancarias productivas específicas<br>Al 30 de septiembre de 2023 |                             |                  |
|---|-----------------------------|------------------|
| Fondo, Programa o Convenio  | Datos de la Cuenta Bancaria |                  |
|   | Institución Bancaria        | Número de Cuenta |
| Ingresos propios (Provisión de contingencias laborales)   | BBVA BANCOMER, S.A          | 0114652444       |
| Ingresos Propios  | BANORTE, SA                 | 1154312915       |
| Ingresos Propios  | BBVA BANCOMER, S.A          | 0118099359       |
| Inversión a la vista (Ingresos propios)   | BBVA BANCOMER, S.A          | 2053854868       |
| Recursos Federales U006   | BBVA BANCOMER, S.A          | 0119656448       |
| Recursos Estatales  | BBVA BANCOMER, S.A          | 0119656367       |

**Nota de Gestión Administrativa 17**

"Bajo protesta de decir verdad declaramos que los Estados Financieros y sus notas, son razonablemente correctos y son responsabilidad del emisor"

Realizó  


**C.P. FERNANDO MARTÍNEZ LEÑOS**  
 Director de Administración y Finanzas

Autorizó  


**PROF. DEMETRIO ANTONIO ZÚNIGA SÁNCHEZ**  
 Rector

**UNIVERSIDAD POLITÉCNICA DE LA REGIÓN LAGUNA**  
**Estado de Situación Financiera Detallado - LDF**  
**Al 31 de diciembre de 2022 y al 30 de septiembre de 2023 (b)**  
**(PESOS)**

| Concepto (c)   | 30 de junio de 2023 (d) | 31 de diciembre de 2022 (e) | Concepto (c)  | 30 de junio de 2023 (d) | 31 de diciembre de 2022 (e) |
|--|-------------------------|-----------------------------|---|-------------------------|-----------------------------|
| <b>ACTIVO</b>  |                         |                             | <b>PASIVO</b>   |                         |                             |
| <b>Activo Circulante</b>   |                         |                             | <b>Pasivo Circulante</b>  |                         |                             |
| a. Efectivo y Equivalentes (a=a1+a2+a3+a4+a5+a6+a7)  | 5,347,142               | 1,426,742                   | a. Cuentas por Pagar a Corto Plazo (a=a1+a2+a3+a4+a5+a6+a7+a8+a9)                                 | 1,096,119               | 917,883                     |
| a1) Efectivo   | 9,000                   | 9,000                       | a1) Servicios Personales por Pagar a Corto Plazo  | 0                       | 240,595                     |
| a2) Bancos/Tesorería   | 4,478,944               | 878,916                     | a2) Proveedores por Pagar a Corto Plazo   | 740,640                 | 131,484                     |
| a3) Bancos/Dependencias y Otros  | 0                       | 0                           | a3) Contratistas por Obras Públicas por Pagar a Corto Plazo                                       | 0                       | 0                           |
| a4) Inversiones Temporales (Hasta 3 meses)   | 767,386                 | 447,014                     | a4) Participaciones y Aportaciones por Pagar a Corto Plazo  | 0                       | 0                           |
| a5) Fondos con Afectación Específica   | 0                       | 0                           | a5) Transferencias Otorgadas por Pagar a Corto Plazo  | 0                       | 0                           |
| a6) Depósitos de Fondos de Terceros en Garantía y/o Administración                           | 91,812                  | 91,812                      | a6) Intereses, Comisiones y Otros Gastos de la Deuda Pública por Pagar a Corto Plazo              | 0                       | 0                           |
| a7) Otros Efectivos y Equivalentes   | 0                       | 0                           | a7) Retenciones y Contribuciones por Pagar a Corto Plazo  | 342,104                 | 545,524                     |
| b. Derechos a Recibir Efectivo o Equivalentes (b=b1+b2+b3+b4+b5+b6+b7)                       | 208,866                 | 180,256                     | a8) Devoluciones de la Ley de Ingresos por Pagar a Corto Plazo                                    | 0                       | 0                           |
| b1) Inversiones Financieras de Corto Plazo   | 0                       | 0                           | a9) Otras Cuentas por Pagar a Corto Plazo   | 13,375                  | 280                         |
| b2) Cuentas por Cobrar a Corto Plazo   | 184,362                 | 180,257                     | b. Documentos por Pagar a Corto Plazo (b=b1+b2+b3)  | 0                       | 0                           |
| b3) Deudores Diversos por Cobrar a Corto Plazo   | 24,503                  | -0                          | b1) Documentos Comerciales por Pagar a Corto Plazo  | 0                       | 0                           |
| b4) Ingresos por Recuperar a Corto Plazo   | 0                       | 0                           | b2) Documentos con Contratistas por Obras Públicas por Pagar a Corto Plazo                        | 0                       | 0                           |
| b5) Deudores por Anticipos de la Tesorería a Corto Plazo                                     | 0                       | 0                           | b3) Otros Documentos por Pagar a Corto Plazo  | 0                       | 0                           |
| b6) Préstamos Otorgados a Corto Plazo  | 0                       | 0                           | c. Porción a Corto Plazo de la Deuda Pública a Largo Plazo (c=c1+c2)                              | 0                       | 0                           |
| b7) Otros Derechos a Recibir Efectivo o Equivalentes a Corto Plazo                           | 0                       | 0                           | c1) Porción a Corto Plazo de la Deuda Pública   | 0                       | 0                           |
| c. Derechos a Recibir Bienes o Servicios (c=c1+c2+c3+c4+c5)                                  | 0                       | 0                           | c2) Porción a Corto Plazo de Arrendamiento Financiero   | 0                       | 0                           |
| c1) Anticipo a Proveedores por Adquisición de Bienes y Prestación de Servicios a Corto Plazo | 0                       | 0                           | d. Títulos y Valores a Corto Plazo  | 0                       | 0                           |
| c2) Anticipo a Proveedores por Adquisición de Bienes Inmuebles y Muebles a Corto Plazo       | 0                       | 0                           | e. Pasivos Diferidos a Corto Plazo (e=e1+e2+e3)   | 0                       | 0                           |
| c3) Anticipo a Proveedores por Adquisición de Bienes Intangibles a Corto Plazo               | 0                       | 0                           | e1) Ingresos Cobrados por Adelantado a Corto Plazo  | 0                       | 0                           |
| c4) Anticipo a Contratistas por Obras Públicas a Corto Plazo                                 | 0                       | 0                           | e2) Intereses Cobrados por Adelantado a Corto Plazo   | 0                       | 0                           |
| c5) Otros Derechos a Recibir Bienes o Servicios a Corto Plazo                                | 0                       | 0                           | e3) Otros Pasivos Diferidos a Corto Plazo   | 0                       | 0                           |
| d. Inventarios (d=d1+d2+d3+d4+d5)  | 0                       | 0                           | f. Fondos y Bienes de Terceros en Garantía y/o Administración a Corto Plazo (f=f1+f2+f3+f4+f5+f6) | 0                       | 0                           |
| d1) Inventario de Mercancías para Venta  | 0                       | 0                           | f1) Fondos en Garantía a Corto Plazo  | 0                       | 0                           |
| d2) Inventario de Mercancías Terminadas  | 0                       | 0                           | f2) Fondos en Administración a Corto Plazo  | 0                       | 0                           |
| d3) Inventario de Mercancías en Proceso de Elaboración                                       | 0                       | 0                           | f3) Fondos Contingentes a Corto Plazo   | 0                       | 0                           |
| d4) Inventario de Materias Primas, Materiales y Suministros para Producción                  | 0                       | 0                           | f4) Fondos de Fideicomisos, Mandatos y Contratos Análogos a Corto Plazo                           | 0                       | 0                           |
| d5) Bienes en Tránsito   | 0                       | 0                           | f5) Otros Fondos de Terceros en Garantía y/o Administración a Corto Plazo                         | 0                       | 0                           |
| e. Almacenes   | 0                       | 0                           | f6) Valores y Bienes en Garantía a Corto Plazo  | 0                       | 0                           |
| f. Estimación por Pérdida o Deterioro de Activos Circulantes (f=f1+f2)                       | 0                       | 0                           | g. Provisiones a Corto Plazo (g=g1+g2+g3)   | 0                       | 0                           |
| f1) Estimaciones para Cuentas Incobrables por Derechos a Recibir Efectivo o Equivalentes     | 0                       | 0                           | g1) Provisión para Demandas y Juicios a Corto Plazo   | 0                       | 0                           |
| f2) Estimación por Deterioro de Inventarios  | 0                       | 0                           | g2) Provisión para Contingencias a Corto Plazo  | 0                       | 0                           |
| g. Otros Activos Circulantes (g=g1+g2+g3+g4)   | 0                       | 0                           | g3) Otras Provisiones a Corto Plazo   | 0                       | 0                           |
| g1) Valores en Garantía  | 0                       | 0                           | h. Otros Pasivos a Corto Plazo (h=h1+h2+h3)   | 0                       | 0                           |
| g2) Bienes en Garantía (excluye depósitos de fondos)   | 0                       | 0                           | h1) Ingresos por Clasificar   | 0                       | 0                           |
| g3) Bienes Derivados de Embargos, Decomisos, Aseguramientos y Dación en Pago                 | 0                       | 0                           | h2) Recaudación por Participar  | 0                       | 0                           |
| g4) Adquisición con Fondos de Terceros   | 0                       | 0                           | h3) Otros Pasivos Circulantes   | 0                       | 0                           |
| <b>IA. Total de Activos Circulantes (IA = a + b + c + d + e + f + g)</b>                     | <b>5,556,008</b>        | <b>1,606,998</b>            | <b>IIA. Total de Pasivos Circulantes (IIA = a + b + c + d + e + f + g + h)</b>                    | <b>1,096,119</b>        | <b>917,883</b>              |
| <b>Activo No Circulante</b>  |                         |                             | <b>Pasivo No Circulante</b>   |                         |                             |
| a. Inversiones Financieras a Largo Plazo   | 0                       | 0                           | a. Cuentas por Pagar a Largo Plazo  | 0                       | 0                           |
| b. Derechos a Recibir Efectivo o Equivalentes a Largo Plazo                                  | 0                       | 0                           | b. Documentos por Pagar a Largo Plazo   | 0                       | 0                           |
| c. Bienes Inmuebles, Infraestructura y Construcciones en Proceso                             | 28,940,694              | 28,940,694                  | c. Deuda Pública a Largo Plazo  | 0                       | 0                           |
| d. Bienes Muebles  | 16,022,311              | 15,973,215                  | d. Pasivos Diferidos a Largo Plazo  | 0                       | 0                           |
| e. Activos Intangibles   | 452,655                 | 452,655                     | e. Fondos y Bienes de Terceros en Garantía y/o en Administración a Largo Plazo                    | 0                       | 0                           |
| f. Depreciación, Deterioro y Amortización Acumulada de Bienes                                | -16,959,584             | -16,959,584                 | f. Provisiones a Largo Plazo  | 111,732                 | 134,958                     |
| g. Activos Diferidos   | 0                       | 0                           | <b>IIB. Total de Pasivos No Circulantes (IIB = a + b + c + d + e + f)</b>                         | <b>111,732</b>          | <b>134,958</b>              |
| h. Estimación por Pérdida o Deterioro de Activos no Circulantes                              | 0                       | 0                           | <b>II. Total del Pasivo (II = IIA + IIB)</b>  | <b>1,207,851</b>        | <b>1,052,841</b>            |
| i. Otros Activos no Circulantes  | 0                       | 0                           | <b>HACIENDA PÚBLICA/PATRIMONIO</b>  |                         |                             |
| <b>IB. Total de Activos No Circulantes (IB = a + b + c + d + e + f + g + h + i)</b>          | <b>28,456,076</b>       | <b>28,406,980</b>           | <b>III. Hacienda Pública/Patrimonio Contribuido (IIIA = a + b + c)</b>                            | <b>41,897,120</b>       | <b>41,897,120</b>           |
| <b>I. Total del Activo (I = IA + IB)</b>   | <b>34,012,084</b>       | <b>30,013,978</b>           |   |                         |                             |

|  |  |                   |                    |
|--|--|-------------------|--------------------|
|  | a. Aportaciones  | 0                 | 0                  |
|  | b. Donaciones de Capital   | 41,897,120        | 41,897,120         |
|  | c. Actualización de la Hacienda Pública/Patrimonio   | 0                 | 0                  |
|  | <b>IIIB. Hacienda Pública/Patrimonio Generado (IIIB = a + b + c + d + e)</b>                         | <b>-9,092,887</b> | <b>-12,935,982</b> |
|  | a. Resultados del Ejercicio (Ahorro/ Desahorro)  | 3,841,235         | -1,462,395         |
|  | b. Resultados de Ejercicios Anteriores   | -9,185,205        | -7,722,810         |
|  | c. Revalúos  | 0                 | 0                  |
|  | d. Reservas  | 0                 | 0                  |
|  | e. Rectificaciones de Resultados de Ejercicios Anteriores  | -3,748,917        | -3,750,777         |
|  | <b>IIIC. Exceso o Insuficiencia en la Actualización de la Hacienda Pública/Patrimonio (IIIC=a+b)</b> | <b>0</b>          | <b>0</b>           |
|  | a. Resultado por Posición Monetaria  | 0                 | 0                  |
|  | b. Resultado por Tenencia de Activos no Monetarios   | 0                 | 0                  |
|  | <b>III. Total Hacienda Pública/Patrimonio (III = IIIA + IIIB + IIIC)</b>                             | <b>32,804,233</b> | <b>28,961,138</b>  |
|  | <b>IV. Total del Pasivo y Hacienda Pública/Patrimonio (IV = II + III)</b>                            | <b>34,012,084</b> | <b>30,013,978</b>  |

Realizó

  
**C.P. FERNANDO MARTÍNEZ LEÑOS**  
 Director de Administración y Finanzas

Autorizó

  
**PROF. DEMETRIO ANTONIO ZÚÑIGA SÁNCHEZ**  
 Rector



**UNIVERSIDAD POLITÉCNICA DE LA REGIÓN LAGUNA**  
Informe Analítico de la Deuda Pública y Otros Pasivos - LDF  
Del 01 de enero al 30 de septiembre de 2023 (b)  
(PESOS)

| Denominación de la Deuda Pública y Otros Pasivos (c)            | Saldo al 31 de diciembre de 2022 (d) | Disposiciones del Periodo (e) | Amortizaciones del Periodo (f) | Revaluaciones, Reclasificaciones y Otros Ajustes (g) | Saldo Final del Periodo (h) h=d+e-f+g | Pago de Intereses del Periodo (i) | Pago de Comisiones y demás costos asociados durante el Periodo (j) |
|---|--------------------------------------|-------------------------------|--------------------------------|--|---------------------------------------|-----------------------------------|--|
| <b>1. Deuda Pública (1=A+B)</b>                                 | 0.00                                 | 0.00                          | 0.00                           | 0.00   | 0.00                                  | 0.00                              | 0.00   |
| <b>A. Corto Plazo (A=a1+a2+a3)</b>                              | 0.00                                 | 0.00                          | 0.00                           | 0.00   | 0.00                                  | 0.00                              | 0.00   |
| a1) Instituciones de Crédito                                    | 0.00                                 | 0.00                          | 0.00                           | 0.00   | 0.00                                  | 0.00                              | 0.00   |
| a2) Títulos y Valores   | 0.00                                 | 0.00                          | 0.00                           | 0.00   | 0.00                                  | 0.00                              | 0.00   |
| a3) Arrendamientos Financieros                                  | 0.00                                 | 0.00                          | 0.00                           | 0.00   | 0.00                                  | 0.00                              | 0.00   |
| <b>B. Largo Plazo (B=b1+b2+b3)</b>                              | 0.00                                 | 0.00                          | 0.00                           | 0.00   | 0.00                                  | 0.00                              | 0.00   |
| b1) Instituciones de Crédito                                    | 0.00                                 | 0.00                          | 0.00                           | 0.00   | 0.00                                  | 0.00                              | 0.00   |
| b2) Títulos y Valores   | 0.00                                 | 0.00                          | 0.00                           | 0.00   | 0.00                                  | 0.00                              | 0.00   |
| b3) Arrendamientos Financieros                                  | 0.00                                 | 0.00                          | 0.00                           | 0.00   | 0.00                                  | 0.00                              | 0.00   |
| <b>2. Otros Pasivos</b>   | 1,052,840.60                         | 0.00                          | -155,010.33                    | 0.00   | 1,207,850.93                          | 0.00                              | 0.00   |
| <b>3. Total de la Deuda Pública y Otros Pasivos (3=1+2)</b>     | 1,052,840.60                         | 0.00                          | -155,010.33                    | 0.00   | 1,207,850.93                          | 0.00                              | 0.00   |
| <b>4. Deuda Contingente 1 (informativo)</b>                     | 0.00                                 | 0.00                          | 0.00                           | 0.00   | 0.00                                  | 0.00                              | 0.00   |
| A. Deuda Contingente 1  | 0.00                                 | 0.00                          | 0.00                           | 0.00   | 0.00                                  | 0.00                              | 0.00   |
| B. Deuda Contingente 2  | 0.00                                 | 0.00                          | 0.00                           | 0.00   | 0.00                                  | 0.00                              | 0.00   |
| C. Deuda Contingente XX   | 0.00                                 | 0.00                          | 0.00                           | 0.00   | 0.00                                  | 0.00                              | 0.00   |
| <b>5. Valor de Instrumentos Bono Cupón Cero 2 (Informativo)</b> | 0.00                                 | 0.00                          | 0.00                           | 0.00   | 0.00                                  | 0.00                              | 0.00   |
| A. Instrumento Bono Cupón Cero 1                                | 0.00                                 | 0.00                          | 0.00                           | 0.00   | 0.00                                  | 0.00                              | 0.00   |
| B. Instrumento Bono Cupón Cero 2                                | 0.00                                 | 0.00                          | 0.00                           | 0.00   | 0.00                                  | 0.00                              | 0.00   |
| C. Instrumento Bono Cupón Cero XX                               | 0.00                                 | 0.00                          | 0.00                           | 0.00   | 0.00                                  | 0.00                              | 0.00   |

| Obligaciones a Corto Plazo (k)                     | Monto Contratado (l) | Plazo Pactado (m) | Tasa de Interés (n) | Comisiones y Costos Relacionados (o) | Tasa Efectiva (p) |
|--|----------------------|-------------------|---------------------|--------------------------------------|-------------------|
| <b>6. Obligaciones a Corto Plazo (Informativo)</b> | 0.00                 |                   | 0.00%               | 0.00                                 | 0.00%             |
| A. Crédito 1                                       | 0.00                 |                   | 0.00%               | 0.00                                 | 0.00%             |
| B. Crédito 2                                       | 0.00                 |                   | 0.00%               | 0.00                                 | 0.00%             |
| C. Crédito XX                                      | 0.00                 |                   | 0.00%               | 0.00                                 | 0.00%             |

Realizó

Autorizó

C.P. FERNANDO MARTÍNEZ LEAÑOS  
Director de Administración y Finanzas

PROF. DEMETRIO ANTONIO ZÚÑIGA SÁNCHEZ  
Rector


| UNIVERSIDAD POLITÉCNICA DE LA REGIÓN LAGUNA                           |                        |   |                          |                                   |                   |  |   |   |   |  |
|---|------------------------|---|--------------------------|-----------------------------------|-------------------|--|---|---|---|--|
| Informe Analítico de Obligaciones Diferentes de Financiamientos – LDF |                        |   |                          |                                   |                   |  |   |   |   |  |
| Del 01 de enero al 30 de septiembre de 2023 (b)                       |                        |   |                          |                                   |                   |  |   |   |   |  |
| (PESOS)   |                        |   |                          |                                   |                   |  |   |   |   |  |
| Denominación de las Obligaciones Diferentes de Financiamiento (c)     | Fecha del Contrato (d) | Fecha de inicio de operación del proyecto (e) | Fecha de vencimiento (f) | Monto de la inversión pactado (g) | Plazo pactado (h) | Monto promedio mensual del pago de la contraprestación (i) | Monto promedio mensual del pago de la contraprestación correspondiente al pago de inversión (j) | Monto pagado de la inversión al 31 de marzo de 2023 (k) | Monto pagado de la inversión actualizado al 31 de marzo de 2023 (l) | Saldo pendiente por pagar de la inversión al 31 de marzo de 2023 (m = g - l) |
| A. Asociaciones Público Privadas (APP's) (A=a+b+c+d)                  |                        |   |                          | 0.00                              |                   | 0.00   | 0.00  | 0.00  | 0.00  | 0.00   |
| a) APP 1  |                        |   |                          | 0.00                              |                   | 0.00   | 0.00  | 0.00  | 0.00  | 0.00   |
| b) APP 2  |                        |   |                          | 0.00                              |                   | 0.00   | 0.00  | 0.00  | 0.00  | 0.00   |
| c) APP 3  |                        |   |                          | 0.00                              |                   | 0.00   | 0.00  | 0.00  | 0.00  | 0.00   |
| d) APP XX   |                        |   |                          | 0.00                              |                   | 0.00   | 0.00  | 0.00  | 0.00  | 0.00   |
| B. Otros Instrumentos (B=a+b+c+d)                                     |                        |   |                          | 0.00                              |                   | 0.00   | 0.00  | 0.00  | 0.00  | 0.00   |
| a) Otro Instrumento 1   |                        |   |                          | 0.00                              |                   | 0.00   | 0.00  | 0.00  | 0.00  | 0.00   |
| b) Otro Instrumento 2   |                        |   |                          | 0.00                              |                   | 0.00   | 0.00  | 0.00  | 0.00  | 0.00   |
| c) Otro Instrumento 3   |                        |   |                          | 0.00                              |                   | 0.00   | 0.00  | 0.00  | 0.00  | 0.00   |
| d) Otro Instrumento XX  |                        |   |                          | 0.00                              |                   | 0.00   | 0.00  | 0.00  | 0.00  | 0.00   |
| C. Total de Obligaciones Diferentes de Financiamiento (C=A+B)         |                        |   |                          | 0.00                              |                   | 0.00   | 0.00  | 0.00  | 0.00  | 0.00   |

Realizó



C.P. FERNANDO MARTÍNEZ LEANOS  
Director de Administración y Finanzas

Autorizó



PROF. DEMETRIO ANTONIO ZÚÑIGA SÁNCHEZ  
Rector

## UNIVERSIDAD POLITÉCNICA DE LA REGIÓN LAGUNA

## Balance Presupuestario - LDF

Del 01 de enero al 30 de septiembre de 2023 (b)

(PESOS)

| Concepto (c)   | Estimado/<br>Aprobado (d) | Devengado            | Recaudado/<br>Pagado |
|--|---------------------------|----------------------|----------------------|
| <b>A. Ingresos Totales (A = A1+A2+A3)</b>  | <b>22,800,171.00</b>      | <b>19,123,065.08</b> | <b>19,123,065.08</b> |
| A1. Ingresos de Libre Disposición  | 22,800,171.00             | 19,123,065.08        | 19,123,065.08        |
| A2. Transferencias Federales Etiquetadas   | 0.00                      | 0.00                 | 0.00                 |
| A3. Financiamiento Neto  | 0.00                      | 0.00                 | 0.00                 |
| <b>B. Egresos Presupuestarios<sup>1</sup> (B = B1+B2)</b>  | <b>22,800,171.00</b>      | <b>15,400,006.67</b> | <b>14,748,762.75</b> |
| B1. Gasto No Etiquetado (sin incluir Amortización de la Deuda Pública)   | 22,800,171.00             | 15,400,006.67        | 14,748,762.75        |
| B2. Gasto Etiquetado (sin incluir Amortización de la Deuda Pública)  | 0.00                      | 0.00                 | 0.00                 |
| <b>C. Remanentes del Ejercicio Anterior (C = C1 + C2)</b>  |                           | <b>403,724.16</b>    | <b>403,724.16</b>    |
| C1. Remanentes de Ingresos de Libre Disposición aplicados en el periodo  |                           | 403,724.16           | 403,724.16           |
| C2. Remanentes de Transferencias Federales Etiquetadas aplicados en el periodo                                   |                           | 0.00                 | 0.00                 |
| <b>I. Balance Presupuestario (I = A - B + C)</b>   | <b>0.00</b>               | <b>4,126,782.57</b>  | <b>4,778,026.49</b>  |
| <b>II. Balance Presupuestario sin Financiamiento Neto (II = I - A3)</b>  | <b>0.00</b>               | <b>4,126,782.57</b>  | <b>4,778,026.49</b>  |
| <b>III. Balance Presupuestario sin Financiamiento Neto y sin Remanentes del Ejercicio Anterior (III= II - C)</b> | <b>0.00</b>               | <b>3,723,058.41</b>  | <b>4,374,302.33</b>  |

| Concepto   | Aprobado    | Devengado           | Pagado              |
|--|-------------|---------------------|---------------------|
| <b>E. Intereses, Comisiones y Gastos de la Deuda (E = E1+E2)</b>       | <b>0.00</b> | <b>0.00</b>         | <b>0.00</b>         |
| E1. Intereses, Comisiones y Gastos de la Deuda con Gasto No Etiquetado | 0.00        | 0.00                | 0.00                |
| E2. Intereses, Comisiones y Gastos de la Deuda con Gasto Etiquetado    | 0.00        | 0.00                | 0.00                |
| <b>IV. Balance Primario (IV = III + E)</b>                             | <b>0.00</b> | <b>3,723,058.41</b> | <b>4,374,302.33</b> |

| Concepto  | Estimado/ Aprobado | Devengado   | Recaudado/<br>Pagado |
|---|--------------------|-------------|----------------------|
| <b>F. Financiamiento (F = F1 + F2)</b>  | <b>0.00</b>        | <b>0.00</b> | <b>0.00</b>          |
| F1. Financiamiento con Fuente de Pago de Ingresos de Libre Disposición        | 0.00               | 0.00        | 0.00                 |
| F2. Financiamiento con Fuente de Pago de Transferencias Federales Etiquetadas | 0.00               | 0.00        | 0.00                 |
| <b>G. Amortización de la Deuda (G = G1 + G2)</b>                              | <b>0.00</b>        | <b>0.00</b> | <b>0.00</b>          |
| G1. Amortización de la Deuda Pública con Gasto No Etiquetado                  | 0.00               | 0.00        | 0.00                 |
| G2. Amortización de la Deuda Pública con Gasto Etiquetado                     | 0.00               | 0.00        | 0.00                 |

|                                      |      |      |      |
|--------------------------------------|------|------|------|
| A3. Financiamiento Neto (A3 = F - G) | 0.00 | 0.00 | 0.00 |
|--------------------------------------|------|------|------|

| Concepto  | Estimado/<br>Aprobado | Devengado           | Recaudado/<br>Pagado |
|---|-----------------------|---------------------|----------------------|
| A1. Ingresos de Libre Disposición   | 22,800,171.00         | 19,123,065.08       | 19,123,065.08        |
| A3.1 Financiamiento Neto con Fuente de Pago de Ingresos de Libre Disposición (A3.1 = F1 - G1)     | 0.00                  | 0.00                | 0.00                 |
| F1. Financiamiento con Fuente de Pago de Ingresos de Libre Disposición                            | 0.00                  | 0.00                | 0.00                 |
| G1. Amortización de la Deuda Pública con Gasto No Etiquetado                                      | 0.00                  | 0.00                | 0.00                 |
| B1. Gasto No Etiquetado (sin incluir Amortización de la Deuda Pública)                            | 22,800,171.00         | 15,400,006.67       | 14,748,762.75        |
| C1. Remanentes de Ingresos de Libre Disposición aplicados en el periodo                           |                       | 403,724.16          | 403,724.16           |
| <b>V. Balance Presupuestario de Recursos Disponibles (V = A1 + A3.1 - B 1 + C1)</b>               | <b>0.00</b>           | <b>4,126,782.57</b> | <b>4,778,026.49</b>  |
| <b>VI. Balance Presupuestario de Recursos Disponibles sin Financiamiento Neto (VI = V - A3.1)</b> | <b>0.00</b>           | <b>4,126,782.57</b> | <b>4,778,026.49</b>  |

| Concepto  | Estimado/ Aprobado | Devengado   | Recaudado/<br>Pagado |
|---|--------------------|-------------|----------------------|
| A2. Transferencias Federales Etiquetadas  | 0.00               | 0.00        | 0.00                 |
| A3.2 Financiamiento Neto con Fuente de Pago de Transferencias Federales Etiquetadas (A3.2 = F2 - G2)    | 0.00               | 0.00        | 0.00                 |
| F2. Financiamiento con Fuente de Pago de Transferencias Federales Etiquetadas                           | 0.00               | 0.00        | 0.00                 |
| G2. Amortización de la Deuda Pública con Gasto Etiquetado   | 0.00               | 0.00        | 0.00                 |
| B2. Gasto Etiquetado (sin incluir Amortización de la Deuda Pública)                                     | 0.00               | 0.00        | 0.00                 |
| C2. Remanentes de Transferencias Federales Etiquetadas aplicados en el periodo                          | 0.00               | 0.00        | 0.00                 |
| <b>VII. Balance Presupuestario de Recursos Etiquetados (VII = A2 + A3.2 - B2 + C2)</b>                  | <b>0.00</b>        | <b>0.00</b> | <b>0.00</b>          |
| <b>VIII. Balance Presupuestario de Recursos Etiquetados sin Financiamiento Neto (VIII = VII - A3.2)</b> | <b>0.00</b>        | <b>0.00</b> | <b>0.00</b>          |

Realizó



C.P. FERNANDO MARTÍNEZ LEÑOS  
Director de Administración y Finanzas

Autorizó




PROF. DEMETRIO ANTONIO ZÚÑIGA SÁNCHEZ  
Rector



|   |                      |             |                      |                      |                      |                      |
|---|----------------------|-------------|----------------------|----------------------|----------------------|----------------------|
| E. Otras Transferencias Federales Etiquetadas   | 0.00                 | 0.00        | 0.00                 | 0.00                 | 0.00                 | 0.00                 |
| <b>II. Total de Transferencias Federales Etiquetadas (II = A + B + C + D + E)</b>                   | <b>0.00</b>          | <b>0.00</b> | <b>0.00</b>          | <b>0.00</b>          | <b>0.00</b>          | <b>0.00</b>          |
| <b>III. Ingresos Derivados de Financiamientos (III = A)</b>   | <b>0.00</b>          | <b>0.00</b> | <b>0.00</b>          | <b>0.00</b>          | <b>0.00</b>          | <b>0.00</b>          |
| A. Ingresos Derivados de Financiamientos  | 0.00                 | 0.00        | 0.00                 | 0.00                 | 0.00                 | 0.00                 |
| <b>IV. Total de Ingresos (IV = I + II + III)</b>  | <b>22,800,171.00</b> | <b>0.00</b> | <b>22,800,171.00</b> | <b>19,123,065.08</b> | <b>19,123,065.08</b> | <b>-3,677,105.92</b> |
| <b>Datos Informativos</b>   | <b>0.00</b>          | <b>0.00</b> | <b>0.00</b>          | <b>0.00</b>          | <b>0.00</b>          | <b>0.00</b>          |
| 1. Ingresos Derivados de Financiamientos con Fuente de Pago de Ingresos de Libre Disposición        | 0.00                 | 0.00        | 0.00                 | 0.00                 | 0.00                 | 0.00                 |
| 2. Ingresos Derivados de Financiamientos con Fuente de Pago de Transferencias Federales Etiquetadas | 0.00                 | 0.00        | 0.00                 | 0.00                 | 0.00                 | 0.00                 |
| 3. Ingresos Derivados de Financiamientos (3 = 1 + 2)  | 0.00                 | 0.00        | 0.00                 | 0.00                 | 0.00                 | 0.00                 |

Realizó



C.P. FERNANDO MARTÍNEZ LEÑOS  
Director de Administración y Finanzas

Autorizó




PROF. DEMETRIO ANTONIO ZÚÑIGA SÁNCHEZ  
Rector







|  |                      |                   |                      |                      |                      |                     |
|--|----------------------|-------------------|----------------------|----------------------|----------------------|---------------------|
| h3) Convenios  | 0.00                 | 0.00              | 0.00                 | 0.00                 | 0.00                 | 0.00                |
| I. Deuda Pública (I=i1+i2+i3+i4+i5+i6+i7)              | 0.00                 | 0.00              | 0.00                 | 0.00                 | 0.00                 | 0.00                |
| i1) Amortización de la Deuda Pública                   | 0.00                 | 0.00              | 0.00                 | 0.00                 | 0.00                 | 0.00                |
| i2) Intereses de la Deuda Pública                      | 0.00                 | 0.00              | 0.00                 | 0.00                 | 0.00                 | 0.00                |
| i3) Comisiones de la Deuda Pública                     | 0.00                 | 0.00              | 0.00                 | 0.00                 | 0.00                 | 0.00                |
| i4) Gastos de la Deuda Pública                         | 0.00                 | 0.00              | 0.00                 | 0.00                 | 0.00                 | 0.00                |
| i5) Costo por Coberturas                               | 0.00                 | 0.00              | 0.00                 | 0.00                 | 0.00                 | 0.00                |
| i6) Apoyos Financieros                                 | 0.00                 | 0.00              | 0.00                 | 0.00                 | 0.00                 | 0.00                |
| i7) Adeudos de Ejercicios Fiscales Anteriores (ADEFAS) | 0.00                 | 0.00              | 0.00                 | 0.00                 | 0.00                 | 0.00                |
| <b>III. Total de Egresos (III = I + II)</b>            | <b>22,800,171.00</b> | <b>143,342.88</b> | <b>22,943,513.88</b> | <b>15,400,006.67</b> | <b>14,748,762.75</b> | <b>7,543,507.21</b> |

Realizó  


**C.P. FERNANDO MARTÍNEZ LEÑOS**  
 Director de Administración y Finanzas

Autorizó



**PROF. DEMETRIO ANTONIO ZÚÑIGA SÁNCHEZ**  
 Rector

**UNIVERSIDAD POLITÉCNICA DE LA REGIÓN LAGUNA**  
 Estado Analítico del Ejercicio del Presupuesto de Egresos Detallado - LDF  
 Clasificación Administrativa  
 Del 01 de enero al 30 de septiembre de 2023 (b)  
 (PESOS)

| Concepto (c)  | Egresos              |                                |                      |                      |                      | Subejercicio (e)    |
|---|----------------------|--------------------------------|----------------------|----------------------|----------------------|---------------------|
|   | Aprobado (d)         | Ampliaciones/<br>(Reducciones) | Modificado           | Devengado            | Pagado               |                     |
| <b>I. Gasto No Etiquetado<br/>(I=A+B+C+D+E+F+G+H)</b> | <b>22,800,171.00</b> | <b>143,342.88</b>              | <b>22,943,513.88</b> | <b>15,400,006.67</b> | <b>14,748,762.75</b> | <b>7,543,507.21</b> |
| RECTORIA  | 154,919.00           | 36,403.50                      | 191,322.50           | 113,228.45           | 112,288.45           | 78,094.05           |
| ACADEMICO   | 243,500.00           | 419,984.20                     | 663,484.20           | 598,456.30           | 598,016.30           | 65,027.90           |
| ADMINISTRACIÓN Y FINANZAS                             | 4,126,729.90         | 899,022.69                     | 5,025,752.59         | 4,237,058.43         | 3,801,240.80         | 788,694.16          |
| MANTENIMIENTO GENERAL                                 | 299,635.00           | 34,471.51                      | 334,106.51           | 34,271.51            | 27,543.51            | 299,835.00          |
| PRENSA Y DIFUSIÓN                                     | 124,500.00           | 2,795.84                       | 127,295.84           | 25,545.84            | 23,045.84            | 101,750.00          |
| RECURSOS HUMANOS                                      | 17,249,003.10        | -2,022,501.86                  | 15,226,501.24        | 9,504,147.10         | 9,504,147.10         | 5,722,354.14        |
| PLANEACIÓN  | 26,000.00            | 0.00                           | 26,000.00            | 0.00                 | 0.00                 | 26,000.00           |
| SERVICIOS ESCOLARES                                   | 3,430.00             | 680,967.62                     | 684,397.62           | 436,552.65           | 280,967.02           | 247,844.97          |
| VINCULACIÓN   | 23,900.00            | 3,874.90                       | 27,774.90            | 5,568.90             | 5,568.90             | 22,206.00           |
| CULTURA Y DEPORTES                                    | 68,554.00            | -7,607.51                      | 60,946.49            | 16,919.01            | 16,919.01            | 44,027.48           |
| EXTENSIÓN   | 100,000.00           | 11,132.40                      | 111,132.40           | 31,193.85            | 26,843.85            | 79,938.55           |
| SISTEMAS  | 380,000.00           | 84,799.59                      | 464,799.59           | 397,064.63           | 352,181.97           | 67,734.96           |
| <b>II. Gasto Etiquetado<br/>(II=A+B+C+D+E+F+G+H)</b>  | <b>0.00</b>          | <b>0.00</b>                    | <b>0.00</b>          | <b>0.00</b>          | <b>0.00</b>          | <b>0.00</b>         |
| A. Dependencia o Unidad Administrativa 1              | 0.00                 | 0.00                           | 0.00                 | 0.00                 | 0.00                 | 0.00                |
| B. Dependencia o Unidad Administrativa 2              | 0.00                 | 0.00                           | 0.00                 | 0.00                 | 0.00                 | 0.00                |
| C. Dependencia o Unidad Administrativa 3              | 0.00                 | 0.00                           | 0.00                 | 0.00                 | 0.00                 | 0.00                |
| D. Dependencia o Unidad Administrativa 4              | 0.00                 | 0.00                           | 0.00                 | 0.00                 | 0.00                 | 0.00                |
| E. Dependencia o Unidad Administrativa 5              | 0.00                 | 0.00                           | 0.00                 | 0.00                 | 0.00                 | 0.00                |
| F. Dependencia o Unidad Administrativa 6              | 0.00                 | 0.00                           | 0.00                 | 0.00                 | 0.00                 | 0.00                |
| G. Dependencia o Unidad Administrativa 7              | 0.00                 | 0.00                           | 0.00                 | 0.00                 | 0.00                 | 0.00                |
| H. Dependencia o Unidad Administrativa xx             | 0.00                 | 0.00                           | 0.00                 | 0.00                 | 0.00                 | 0.00                |
| <b>III. Total de Egresos (III = I + II)</b>           | <b>22,800,171.00</b> | <b>143,342.88</b>              | <b>22,943,513.88</b> | <b>15,400,006.67</b> | <b>14,748,762.75</b> | <b>7,543,507.21</b> |

Realizó 

**C.P. FERNANDO MARTÍNEZ LEAÑOS**  
 Director de Administración y Finanzas

Autorizó 

**PROF. DEMETRIO ANTONIO ZÚÑIGA SÁNCHEZ**  
 Rector



|   |                      |                   |                      |                      |                      |                     |
|---|----------------------|-------------------|----------------------|----------------------|----------------------|---------------------|
| c1) Asuntos Económicos, Comerciales y Laborales en General  | 0.00                 | 0.00              | 0.00                 | 0.00                 | 0.00                 | 0.00                |
| c2) Agropecuaria, Silvicultura, Pesca y Caza  | 0.00                 | 0.00              | 0.00                 | 0.00                 | 0.00                 | 0.00                |
| c3) Combustibles y Energía  | 0.00                 | 0.00              | 0.00                 | 0.00                 | 0.00                 | 0.00                |
| c4) Minería, Manufacturas y Construcción  | 0.00                 | 0.00              | 0.00                 | 0.00                 | 0.00                 | 0.00                |
| c5) Transporte  | 0.00                 | 0.00              | 0.00                 | 0.00                 | 0.00                 | 0.00                |
| c6) Comunicaciones  | 0.00                 | 0.00              | 0.00                 | 0.00                 | 0.00                 | 0.00                |
| c7) Turismo   | 0.00                 | 0.00              | 0.00                 | 0.00                 | 0.00                 | 0.00                |
| c8) Ciencia, Tecnología e Innovación  | 0.00                 | 0.00              | 0.00                 | 0.00                 | 0.00                 | 0.00                |
| c9) Otras Industrias y Otros Asuntos Económicos   | 0.00                 | 0.00              | 0.00                 | 0.00                 | 0.00                 | 0.00                |
| <b>D. Otras No Clasificadas en Funciones Anteriores (D=d1+d2+d3+d4)</b>                           | <b>0.00</b>          | <b>0.00</b>       | <b>0.00</b>          | <b>0.00</b>          | <b>0.00</b>          | <b>0.00</b>         |
| d1) Transacciones de la Deuda Publica / Costo Financiero de la Deuda                              | 0.00                 | 0.00              | 0.00                 | 0.00                 | 0.00                 | 0.00                |
| d2) Transferencias, Participaciones y Aportaciones Entre Diferentes Niveles y Ordenes de Gobierno | 0.00                 | 0.00              | 0.00                 | 0.00                 | 0.00                 | 0.00                |
| d3) Saneamiento del Sistema Financiero  | 0.00                 | 0.00              | 0.00                 | 0.00                 | 0.00                 | 0.00                |
| d4) Adeudos de Ejercicios Fiscales Anteriores   | 0.00                 | 0.00              | 0.00                 | 0.00                 | 0.00                 | 0.00                |
| <b>III. Total de Egresos (III = I + II)</b>   | <b>22,800,171.00</b> | <b>143,342.88</b> | <b>22,943,513.88</b> | <b>15,400,006.67</b> | <b>14,748,762.75</b> | <b>7,543,507.21</b> |

Realizó

  
**C.P. FERNANDO MARTÍNEZ LEÑOS**  
 Director de Administración y Finanzas

Autorizó

  
**PROF. DEMETRIO ANTONIO ZÚÑIGA SÁNCHEZ**  
 Rector

**UNIVERSIDAD POLITÉCNICA DE LA REGIÓN LAGUNA**  
**Estado Analítico del Ejercicio del Presupuesto de Egresos Detallado - LDF**  
**Clasificación de Servicios Personales por Categoría**  
**Del 01 de enero al 30 de septiembre de 2023 (b)**  
**(PESOS)**

| Concepto (c)  | Egresos              |                                |                      |                     |                     | Subejercicio (e)    |
|---|----------------------|--------------------------------|----------------------|---------------------|---------------------|---------------------|
|   | Aprobado (d)         | Ampliaciones/<br>(Reducciones) | Modificado           | Devengado           | Pagado              |                     |
| <b>I. Gasto No Etiquetado (I=A+B+C+D+E+F)</b>   | <b>16,808,503.10</b> | <b>-2,075,754.77</b>           | <b>14,732,748.33</b> | <b>9,247,952.30</b> | <b>9,247,952.30</b> | <b>5,484,796.03</b> |
| A. Personal Administrativo y de Servicio Público  | 16,808,503.10        | -2,075,754.77                  | 14,732,748.33        | 9,247,952.30        | 9,247,952.30        | 5,484,796.03        |
| B. Magisterio   | 0.00                 | 0.00                           | 0.00                 | 0.00                | 0.00                | 0.00                |
| C. Servicios de Salud (C=c1+c2)   | 0.00                 | 0.00                           | 0.00                 | 0.00                | 0.00                | 0.00                |
| c1) Personal Administrativo   | 0.00                 | 0.00                           | 0.00                 | 0.00                | 0.00                | 0.00                |
| c2) Personal Médico, Paramédico y afín  | 0.00                 | 0.00                           | 0.00                 | 0.00                | 0.00                | 0.00                |
| D. Seguridad Pública  | 0.00                 | 0.00                           | 0.00                 | 0.00                | 0.00                | 0.00                |
| E. Gastos asociados a la implementación de nuevas leyes federales o reformas a las mismas (E = e1 + e2) | 0.00                 | 0.00                           | 0.00                 | 0.00                | 0.00                | 0.00                |
| e1) Nombre del Programa o Ley 1   | 0.00                 | 0.00                           | 0.00                 | 0.00                | 0.00                | 0.00                |
| e2) Nombre del Programa o Ley 2   | 0.00                 | 0.00                           | 0.00                 | 0.00                | 0.00                | 0.00                |
| F. Sentencias laborales definitivas   | 0.00                 | 0.00                           | 0.00                 | 0.00                | 0.00                | 0.00                |
| <b>II. Gasto Etiquetado (II=A+B+C+D+E+F)</b>  | <b>0.00</b>          | <b>0.00</b>                    | <b>0.00</b>          | <b>0.00</b>         | <b>0.00</b>         | <b>0.00</b>         |
| A. Personal Administrativo y de Servicio Público  | 0.00                 | 0.00                           | 0.00                 | 0.00                | 0.00                | 0.00                |
| B. Magisterio   | 0.00                 | 0.00                           | 0.00                 | 0.00                | 0.00                | 0.00                |
| C. Servicios de Salud (C=c1+c2)   | 0.00                 | 0.00                           | 0.00                 | 0.00                | 0.00                | 0.00                |
| c1) Personal Administrativo   | 0.00                 | 0.00                           | 0.00                 | 0.00                | 0.00                | 0.00                |
| c2) Personal Médico, Paramédico y afín  | 0.00                 | 0.00                           | 0.00                 | 0.00                | 0.00                | 0.00                |
| D. Seguridad Pública  | 0.00                 | 0.00                           | 0.00                 | 0.00                | 0.00                | 0.00                |
| E. Gastos asociados a la implementación de nuevas leyes federales o reformas a las mismas (E = e1 + e2) | 0.00                 | 0.00                           | 0.00                 | 0.00                | 0.00                | 0.00                |
| e1) Nombre del Programa o Ley 1   | 0.00                 | 0.00                           | 0.00                 | 0.00                | 0.00                | 0.00                |
| e2) Nombre del Programa o Ley 2   | 0.00                 | 0.00                           | 0.00                 | 0.00                | 0.00                | 0.00                |
| F. Sentencias laborales definitivas   | 0.00                 | 0.00                           | 0.00                 | 0.00                | 0.00                | 0.00                |
| <b>III. Total del Gasto en Servicios Personales (III = I + II)</b>                                      | <b>16,808,503.10</b> | <b>-2,075,754.77</b>           | <b>14,732,748.33</b> | <b>9,247,952.30</b> | <b>9,247,952.30</b> | <b>5,484,796.03</b> |

Realizó



**C.P. FERNANDO MARTÍNEZ LEÑOS**  
 Director de Administración y Finanzas

Autorizó



**PROF. DEMETRIO ANTONIO ZÚÑIGA SÁNCHEZ**  
 Rector


UNIVERSIDAD POLITÉCNICA DE LA REGIÓN LAGUNA

REPORTE DE LAS ACCIONES REALIZADAS POR EL ENTE PÚBLICO, PARA LA RECUPERACIÓN DEL BALANCE PRESUPUESTARIO DE RECURSOS DISPONIBLES SOSTENIBLE

Del 01 de enero al 30 de septiembre de 2023 (b)

LA UNIVERSIDAD POLITÉCNICA DE LA REGIÓN LAGUNA TIENE UN BALANCE PRESUPUESTARIO SOSTENIBLE.  
NO HAY ACCIONES QUE REALIZAR, POR LO TANTO TAMPOCO ACCIONES QUE REPORTAR.

Realizó



C.P. FERNANDO MARTÍNEZ LEÑOS  
Director de Administración y Finanzas

Autorizó



PROF. DEMETRIO ANTONIO ZÚÑIGA SÁNCHEZ  
Rector

UNIVERSIDAD POLITÉCNICA DE LA REGIÓN LAGUNA

INFORMAR LA FUENTE DE LOS INGRESOS CON LA QUE SE HAYA PAGADO EL NUEVO GASTO (AUMENTO O CREACIÓN DE GASTO DEL PRESUPUESTO DE EGRESOS), DISTINGUIENDO EL GASTO ETIQUETADO Y NO ETIQUETADO

Del 01 de enero al 30 de septiembre de 2023 (b)

LA UNIVERSIDAD POLITÉCNICA DE LA REGIÓN LAGUNA ES UN ORGANISMO PUBLICO DESCENTRALIZADO DE COAHUILA.  
ÉSTE FORMATO NO LE APLICA

Realizó



C.P. FERNANDO MARTÍNEZ LEÑOS  
Director de Administración y Finanzas

Autorizó



PROF. DEMETRIO ANTONIO ZÚÑIGA SÁNCHEZ  
Rector


UNIVERSIDAD POLITÉCNICA DE LA REGIÓN LAGUNA

LA INFORMACIÓN RELATIVA AL CUMPLIMIENTO DE LOS CONVENIOS CELEBRADOS, EN TÉRMINOS DEL CAPÍTULO IV DE LA LEY DE DISCIPLINA FINANCIERA DE LAS ENTIDADES FEDERATIVAS Y LOS MUNICIPIOS

Del 01 de enero al 30 de septiembre de 2023 (b)

LA UNIVERSIDAD POLITÉCNICA DE LA REGIÓN LAGUNA ES UN ORGANISMO PUBLICO DESCENTRALIZADO DE COAHUILA.  
ÉSTE FORMATO NO LE APLICA

Realizó



C.P. FERNANDO MARTÍNEZ LEAÑOS  
Director de Administración y Finanzas

Autorizó



PROF. DEMETRIO ANTONIO ZÚÑIGA SÁNCHEZ  
Rector