

UNIVERSIDAD POLITÉCNICA DE LA REGIÓN LAGUNA

CUARTO AVANCE DE GESTIÓN DE LA CUENTA PÚBLICA 2022

GOBIERNO DEL ESTADO DE COAHUILA DE
ZARAGOZA

I INFORMACIÓN CONTABLE

UNIVERSIDAD POLITÉCNICA DE LA REGIÓN LAGUNA
Estado de Situación Financiera
Al 31 de diciembre de 2022 y 2021
(Cifras en Pesos)

ACTIVO	2022	2021	PASIVO	2022	2021
Activo Circulante			Pasivo Circulante		
Efectivo y Equivalentes	1,426,742.24	1,437,900.38	Cuentas por Pagar a Corto Plazo	917,882.68	1,158,760.22
Derechos a Recibir Efectivo o Equivalentes	180,256.25	263,721.80	Documentos por Pagar a Corto Plazo	0.00	0.00
Derechos a Recibir Bienes o Servicios	0.00	549.00	Porción a Corto Plazo de la Deuda Pública a Largo Plazo	0.00	0.00
Inventarios	0.00	0.00	Títulos y Valores a Corto Plazo	0.00	0.00
Almacenes	0.00	0.00	Pasivos Diferidos a Corto Plazo	0.00	0.00
Estimación por Pérdida o Deterioro de Activos Circulantes	0.00	0.00	Fondos y Bienes de Terceros en Garantía y/o Administración a Corto Plazo	0.00	0.00
Otros Activos Circulantes	0.00	0.00	Provisiones a Corto Plazo	0.00	0.00
Total de Activos Circulantes	1,806,998.49	1,702,171.18	Otros Pasivos a Corto Plazo	0.00	0.00
			Total de Pasivos Circulantes	917,882.68	1,158,760.22
Activo No Circulante			Pasivo No Circulante		
Inversiones Financieras a Largo Plazo	0.00	0.00	Cuentas por Pagar a Largo Plazo	0.00	0.00
Derechos a Recibir Efectivo o Equivalentes a Largo Plazo	0.00	0.00	Documentos por Pagar a Largo Plazo	0.00	0.00
Bienes Inmuebles, Infraestructura y Construcciones en Proceso	28,940,693.95	28,940,693.95	Deuda Pública a Largo Plazo	0.00	0.00
Bienes Muebles	15,973,215.13	15,822,756.79	Pasivos Diferidos a Largo Plazo	0.00	0.00
Activos Intangibles	452,655.04	452,655.04	Fondos y Bienes de Terceros en Garantía y/o en Administración a Largo Plazo	0.00	0.00
Depreciación, Deterioro y Amortización Acumulada de Bienes	-16,959,584.39	-15,566,979.42	Provisiones a Largo Plazo	134,957.92	295,402.00
Activos Diferidos	0.00	0.00	Total de Pasivos No Circulantes	134,957.92	295,402.00
Estimación por Pérdida o Deterioro de Activos no Circulantes	0.00	0.00			
Otros Activos no Circulantes	0.00	0.00	Total del Pasivo	1,052,840.60	1,454,162.22
Total de Activos No Circulantes	28,406,979.73	29,649,126.36			
Total del Activo	30,013,978.22	31,351,297.54	HACIENDA PÚBLICA/PATRIMONIO		
			Hacienda Pública/Patrimonio Contribuido	41,897,119.88	41,266,781.77
			Aportaciones	0.00	0.00
			Donaciones de Capital	41,897,119.88	41,266,781.77
			Actualización de la Hacienda Pública/Patrimonio	0.00	0.00
			Hacienda Pública/Patrimonio Generado	-12,935,982.26	-11,369,646.45
			Resultados del Ejercicio (Ahorro/ Desahorro)	-1,462,395.40	-4,023,085.38
			Resultados de Ejercicios Anteriores	-7,722,810.01	-3,683,216.23
			Revalúos	0.00	0.00
			Reservas	0.00	0.00
			Rectificaciones de Resultados de Ejercicios Anteriores	-3,750,776.85	-3,663,344.84
			Exceso o Insuficiencia en la Actualización de la Hacienda Pública/Patrimonio	0.00	0.00
			Resultado por Posición Monetaria	0.00	0.00
			Resultado por Tenencia de Activos no Monetarios	0.00	0.00
			Total Hacienda Pública/Patrimonio	28,961,137.62	29,897,135.32
			Total del Pasivo y Hacienda Pública/Patrimonio	30,013,978.22	31,351,297.54

Nota de Gestión Administrativa 17

"Bajo protesta de decir verdad declaramos que los Estados Financieros y sus notas, son razonablemente correctos y son responsabilidad del emisor"

Realizó

C.P. FERNANDO MARTÍNEZ LEÑOS
Director de Administración y Finanzas

Autorizó

PROF. DEMETRIO ANTONIO ZÚÑIGA SÁNCHEZ
Rector

UNIVERSIDAD POLITÉCNICA DE LA REGIÓN LAGUNA		
Estado de Actividades		
Del 01 de octubre al 31 de diciembre de 2022 y 2021		
(Cifras en Pesos)		
Concepto	2022	2021
INGRESOS Y OTROS BENEFICIOS		
Ingresos de Gestión	252,987.04	522,004.00
Impuestos	0.00	0.00
Cuotas y Aportaciones de Seguridad Social	0.00	0.00
Contribuciones de Mejoras	0.00	0.00
Derechos	0.00	0.00
Productos	-132.96	0.00
Aprovechamientos	0.00	0.00
Ingresos por Venta de Bienes y Prestación de Servicios	253,120.00	522,004.00
Participaciones, Aportaciones, Convenios, Incentivos Derivados de la Colaboración Fiscal, Fondos Distintos de Aportaciones, Transferencias, Asignaciones, Subsidios y Subvenciones, y Pensiones y Jubilaciones	4,837,180.94	5,086,541.80
Participaciones, Aportaciones, Convenios, Incentivos Derivados de la Colaboración Fiscal y Fondos Distintos de Aportaciones	4,837,180.94	5,086,541.80
Transferencias, Asignaciones, Subsidios y Subvenciones, y Pensiones y Jubilaciones	0.00	0.00
Otros Ingresos y Beneficios	15,660.47	10,632.59
Ingresos Financieros	15,660.47	10,632.59
Incremento por Variación de Inventarios	0.00	0.00
Disminución del Exceso de Estimaciones por Pérdida o Deterioro u Obsolescencia	0.00	0.00
Disminución del Exceso de Provisiones	0.00	0.00
Otros Ingresos y Beneficios Varios	0.00	0.00
Total de Ingresos y Otros Beneficios	5,105,828.45	5,619,178.39
GASTOS Y OTRAS PÉRDIDAS		
Gastos de Funcionamiento	5,916,200.55	6,837,549.54
Servicios Personales	3,779,859.59	4,194,781.07
Materiales y Suministros	113,861.38	351,401.10
Servicios Generales	2,022,479.58	2,291,367.77
Transferencias, Asignaciones, Subsidios y Otras Ayudas	5,760.00	0.00
Transferencias Internas y Asignaciones al Sector Público	0.00	0.00
Transferencias al Resto del Sector Público	0.00	0.00
Subsidios y Subvenciones	0.00	0.00
Ayudas Sociales	5,760.00	0.00
Pensionamientos y Jubilaciones	0.00	0.00
Transferencias a Fideicomisos, Mandatos y Contratos Análogos	0.00	0.00
Transferencias a la Seguridad Social	0.00	0.00
Donativos	0.00	0.00
Transferencias al Exterior	0.00	0.00
Participaciones y Aportaciones	0.00	0.00
Participaciones	0.00	0.00
Aportaciones	0.00	0.00
Convenios	0.00	0.00
Intereses, Comisiones y Otros Gastos de la Deuda Pública	0.00	0.00
Intereses de la Deuda Pública	0.00	0.00
Comisiones de la Deuda Pública	0.00	0.00
Gastos de la Deuda Pública	0.00	0.00
Costo por Coberturas	0.00	0.00
Apoyos Financieros	0.00	0.00
Otros Gastos y Pérdidas Extraordinarias	1,906,271.96	4,386,571.95
Estimaciones, Depreciaciones, Deterioros, Obsolescencia y Amortizaciones	1,906,271.96	4,386,571.95
Provisiones	0.00	0.00
Disminución de Inventarios	0.00	0.00
Aumento por Insuficiencia de Estimaciones por Pérdida o Deterioro u Obsolescencia	0.00	0.00
Aumento por Insuficiencia de Provisiones	0.00	0.00
Otros Gastos	0.00	0.00
Inversión Pública	0.00	0.00
Inversión Pública no Capitalizable	0.00	0.00
Total de Gastos y Otras Pérdidas	7,828,232.51	11,224,121.89
Resultados del Ejercicio (Ahorro/Desahorro)	-2,722,404.06	-5,604,943.50

Nota de Gestión Administrativa 17

"Bajo protesta de decir verdad declaramos que los Estados Financieros y sus notas, son razonablemente correctos y son responsabilidad del emisor"

Realizó



C.P. FERNANDO MARTÍNEZ LEÑOS
Director de Administración y Finanzas

Autorizó



PROF. DEMETRIO ANTONIO ZÚÑIGA SÁNCHEZ
Rector

UNIVERSIDAD POLITÉCNICA DE LA REGIÓN LAGUNA		
Estado de Actividades		
Del 01 de enero al 31 de diciembre de 2022 y 2021		
(Cifras en Pesos)		
Concepto	2022	2021
INGRESOS Y OTROS BENEFICIOS		
Ingresos de Gestión	4,895,759.06	4,658,976.01
Impuestos	0.00	0.00
Cuotas y Aportaciones de Seguridad Social	0.00	0.00
Contribuciones de Mejoras	0.00	0.00
Derechos	0.00	0.00
Productos	0.00	0.00
Aprovechamientos	0.00	0.00
Ingresos por Venta de Bienes y Prestación de Servicios	4,895,759.06	4,658,976.01
Participaciones, Aportaciones, Convenios, Incentivos Derivados de la Colaboración Fiscal, Fondos Distintos de Aportaciones, Transferencias, Asignaciones, Subsidios y Subvenciones, y Pensiones y Jubilaciones	16,545,435.88	15,667,607.92
Participaciones, Aportaciones, Convenios, Incentivos Derivados de la Colaboración Fiscal y Fondos Distintos de Aportaciones	16,545,435.88	15,667,607.92
Transferencias, Asignaciones, Subsidios y Subvenciones, y Pensiones y Jubilaciones	0.00	0.00
Otros Ingresos y Beneficios	37,803.56	28,520.16
Ingresos Financieros	37,803.56	28,520.16
Incremento por Variación de Inventarios	0.00	0.00
Disminución del Exceso de Estimaciones por Pérdida o Deterioro u Obsolescencia	0.00	0.00
Disminución del Exceso de Provisiones	0.00	0.00
Otros Ingresos y Beneficios Varios	0.00	0.00
Total de Ingresos y Otros Beneficios	21,478,998.50	20,355,104.09
GASTOS Y OTRAS PÉRDIDAS		
Gastos de Funcionamiento	20,509,881.94	19,991,617.82
Servicios Personales	13,218,097.79	13,056,321.16
Materiales y Suministros	532,811.44	916,153.92
Servicios Generales	6,758,972.71	6,019,142.44
Transferencias, Asignaciones, Subsidios y Otras Ayudas	525,240.00	0.00
Transferencias Internas y Asignaciones al Sector Público	0.00	0.00
Transferencias al Resto del Sector Público	0.00	0.00
Subsidios y Subvenciones	0.00	0.00
Ayudas Sociales	525,240.00	0.00
Pensiones y Jubilaciones	0.00	0.00
Transferencias a Fideicomisos, Mandatos y Contratos Análogos	0.00	0.00
Transferencias a la Seguridad Social	0.00	0.00
Donativos	0.00	0.00
Transferencias al Exterior	0.00	0.00
Participaciones y Aportaciones	0.00	0.00
Participaciones	0.00	0.00
Aportaciones	0.00	0.00
Convenios	0.00	0.00
Intereses, Comisiones y Otros Gastos de la Deuda Pública	0.00	0.00
Intereses de la Deuda Pública	0.00	0.00
Comisiones de la Deuda Pública	0.00	0.00
Gastos de la Deuda Pública	0.00	0.00
Costo por Coberturas	0.00	0.00
Apoyos Financieros	0.00	0.00
Otros Gastos y Pérdidas Extraordinarias	1,906,271.96	4,386,571.95
Estimaciones, Depreciaciones, Deterioros, Obsolescencia y Amortizaciones	1,906,271.96	4,386,571.95
Provisiones	0.00	0.00
Disminución de Inventarios	0.00	0.00
Aumento por Insuficiencia de Estimaciones por Pérdida o Deterioro u Obsolescencia	0.00	0.00
Aumento por Insuficiencia de Provisiones	0.00	0.00
Otros Gastos	0.00	0.00
Inversión Pública	0.00	0.00
Inversión Pública no Capitalizable	0.00	0.00
Total de Gastos y Otras Pérdidas	22,941,393.90	24,378,189.47
Resultados del Ejercicio (Ahorro/Desahorro)	-1,462,395.40	-4,023,085.38

Nota de Gestión Administrativa 17

"Bajo protesta de decir verdad declaramos que los Estados Financieros y sus notas, son razonablemente correctos y son responsabilidad del emisor"

Realizó



C.P. FERNANDO MARTÍNEZ LEÑOS
Director de Administración y Finanzas

Autorizó



PROF. DEMETRIO ANTONIO ZÚÑIGA SÁNCHEZ
Rector

Concepto	Hacienda Pública / Patrimonio Contribuido	Hacienda Pública / Patrimonio Generado de Ejercicios Anteriores	Hacienda Pública / Patrimonio Generado del Ejercicio	Exceso o Insuficiencia en la Actualización de la Hacienda Pública / Patrimonio	Total
Hacienda Pública / Patrimonio Contribuido Neto de 2022	41,794,065.48				41,794,065.48
Aportaciones	0.00				0.00
Donaciones de Capital	41,794,065.48				41,794,065.48
Actualización de la Hacienda Pública/Patrimonio	0.00				0.00
Hacienda Pública / Patrimonio Generado Neto de 2022		-11,473,586.86	1,260,008.66		-10,213,578.20
Resultados del Ejercicio (Ahorro/Desahorro)			1,260,008.66		1,260,008.66
Resultados de Ejercicios Anteriores		-7,722,810.01			-7,722,810.01
Revalúos		0.00			0.00
Reservas		0.00			0.00
Rectificaciones de Resultados de Ejercicios Anteriores		-3,750,776.85			-3,750,776.85
Exceso o Insuficiencia en la Actualización de la Hacienda Pública / Patrimonio Neto de 2022				0.00	0.00
Resultado por Posición Monetaria					0.00
Resultado por Tenencia de Activos no Monetarios					0.00
Hacienda Pública / Patrimonio Neto Final al 30 de septiembre de 2022	41,794,065.48	-11,473,586.86	1,260,008.66	0.00	31,580,487.28
Cambios en la Hacienda Pública / Patrimonio Contribuido Neto de 2022	103,054.40				103,054.40
Aportaciones	0.00				0.00
Donaciones de Capital	103,054.40				103,054.40
Actualización de la Hacienda Pública/Patrimonio	0.00				0.00
Variaciones de la Hacienda Pública / Patrimonio Generado Neto de 2022		1,260,008.66	-3,982,412.72		-2,722,404.06
Resultados del Ejercicio (Ahorro/Desahorro)			-2,722,404.06		-2,722,404.06
Resultados de Ejercicios Anteriores		1,260,008.66			1,260,008.66
Revalúos		0.00			0.00
Reservas		0.00			0.00
Rectificaciones de Resultados de Ejercicios Anteriores			0.00		0.00
Cambios en el Exceso o Insuficiencia en la Actualización de la Hacienda Pública / Patrimonio Neto de 2022				0.00	0.00
Resultado por Posición Monetaria					0.00
Resultado por Tenencia de Activos no Monetarios					0.00
Hacienda Pública / Patrimonio Neto Final al 31 de diciembre de 2022	41,897,119.88	-10,213,576.20	-2,722,404.06	0.00	28,961,137.62

Nota de Gestión Administrativa 17
 Bajo protesta de decir verdad declaramos que los Estados Financieros y sus notas, son razonablemente correctos y son responsabilidad del emisor

Realizó

C.P. FERNANDO MARTÍNEZ LEANOS
 Director de Administración y Finanzas

Autorizó

PROF. DEMETRIO ANTONIO ZÚÑIGA SÁNCHEZ
 Rector

UNIVERSIDAD POLITÉCNICA DE LA REGIÓN LAGUNA
 Estado de Variación en la Hacienda Pública
 Del 01 de enero al 31 de diciembre de 2022
 (Cifras en Pesos)

Concepto	Hacienda Pública / Patrimonio Contribuido	Hacienda Pública / Patrimonio Generado de Ejercicios Anteriores	Hacienda Pública / Patrimonio Generado del Ejercicio	Exceso o Insuficiencia en la Actualización de la Hacienda Pública / Patrimonio	Total
Hacienda Pública / Patrimonio Contribuido Neto de 2021	41,266,781.77				41,266,781.77
Aportaciones	0.00				0.00
Donaciones de Capital	41,266,781.77				41,266,781.77
Actualización de la Hacienda Pública (Patrimonio)	0.00				0.00
Hacienda Pública / Patrimonio Generado Neto de 2021		-7,346,561.07	-4,023,085.36		-11,369,646.45
Resultados del Ejercicio (Ahorro/Desahorro)		-3,093,216.23	-4,023,085.36		-4,023,085.36
Resultados de Ejercicios Anteriores		0.00			-3,693,216.23
Revalúos		0.00			0.00
Reajustes de Resultados de Ejercicios Anteriores		-3,663,344.84			-3,663,344.84
Exceso o Insuficiencia en la Actualización de la Hacienda Pública / Patrimonio Neto de 2021				0.00	0.00
Resultado por Posición Monetaria				0.00	0.00
Resultado por Tenencia de Activos no Monetarios				0.00	0.00
Hacienda Pública / Patrimonio Neto Final de 2021	41,266,781.77	-7,346,561.07	-4,023,085.36	0.00	29,897,135.32
Cambios en la Hacienda Pública / Patrimonio Contribuido Neto de 2022	630,338.11				630,338.11
Aportaciones	0.00				0.00
Donaciones de Capital	630,338.11				630,338.11
Actualización de la Hacienda Pública (Patrimonio)	0.00				0.00
Variaciones de la Hacienda Pública / Patrimonio Generado Neto de 2022		-4,039,593.78	2,473,257.97		-1,566,335.81
Resultados del Ejercicio (Ahorro/Desahorro)		-1,462,395.40	-1,462,395.40		-1,462,395.40
Resultados de Ejercicios Anteriores		-4,039,593.78	4,023,085.36		-16,508.40
Revalúos		0.00	0.00		0.00
Reservas		0.00	0.00		0.00
Reajustes de Resultados de Ejercicios Anteriores		-87,432.01	-87,432.01		-87,432.01
Cambios en el Exceso o Insuficiencia en la Actualización de la Hacienda Pública / Patrimonio Neto de 2022				0.00	0.00
Resultado por Posición Monetaria				0.00	0.00
Resultado por Tenencia de Activos no Monetarios				0.00	0.00
Hacienda Pública / Patrimonio Neto Final de 2022	41,897,119.88	-11,386,154.85	-1,549,827.41	0.00	28,961,137.62

Nota de Gestión Administrativa 17
 "Bajo protesta de decir verdad declaramos que los Estados Financieros y sus notas, son razonablemente correctos y son responsabilidad del emisor."

Realizó



C.P. FERNANDO MARTÍNEZ LEANOS
 Director de Administración y Finanzas

Autorizó



PROF. DEMETRIO ANTONIO ZÚÑIGA SÁNCHEZ
 Rector

UNIVERSIDAD POLITÉCNICA DE LA REGIÓN LAGUNA		
Estado de Cambios en la Situación Financiera		
Del 01 de octubre al 31 de diciembre de 2022		
(Cifras en Pesos)		
Concepto	Origen	Aplicación
ACTIVO	2,856,347.48	103,054.40
<i>Activo Circulante</i>	950,076.52	0.00
Efectivo y Equivalentes	938,100.80	0.00
Derechos a Recibir Efectivo o Equivalentes	11,974.72	0.00
Derechos a Recibir Bienes o Servicios	0.00	0.00
Inventarios	0.00	0.00
Almacenes	0.00	0.00
Estimación por Pérdida o Deterioro de Activos Circulantes	0.00	0.00
Otros Activos Circulantes	0.00	0.00
<i>Activo No Circulante</i>	1,906,271.96	103,054.40
Inversiones Financieras a Largo Plazo	0.00	0.00
Derechos a Recibir Efectivo o Equivalentes a Largo Plazo	0.00	0.00
Bienes Inmuebles, Infraestructura y Construcciones en Proceso	0.00	0.00
Bienes Muebles	0.00	103,054.40
Activos Intangibles	0.00	0.00
Depreciación, Deterioro y Amortización Acumulada de Bienes	1,906,271.96	0.00
Activos Diferidos	0.00	0.00
Estimación por Pérdida o Deterioro de Activos no Circulantes	0.00	0.00
Otros Activos no Circulantes	0.00	0.00
PASIVO	0.00	133,943.42
<i>Pasivo Circulante</i>	0.00	133,943.42
Cuentas por Pagar a Corto Plazo	0.00	133,943.42
Documentos por Pagar a Corto Plazo	0.00	0.00
Porción a Corto Plazo de la Deuda Pública a Largo Plazo	0.00	0.00
Títulos y Valores a Corto Plazo	0.00	0.00
Pasivos Diferidos a Corto Plazo	0.00	0.00
Fondos y Bienes de Terceros en Garantía y/o Administración a Corto Plazo	0.00	0.00
Provisiones a Corto Plazo	0.00	0.00
Otros Pasivos a Corto Plazo	0.00	0.00
<i>Pasivo No Circulante</i>	0.00	0.00
Cuentas por Pagar a Largo Plazo	0.00	0.00
Documentos por Pagar a Largo Plazo	0.00	0.00
Deuda Pública a Largo Plazo	0.00	0.00
Pasivos Diferidos a Largo Plazo	0.00	0.00
Fondos y Bienes de Terceros en Garantía y/o en Administración a Largo Plazo	0.00	0.00
Provisiones a Largo Plazo	0.00	0.00
HACIENDA PÚBLICA/PATRIMONIO	103,054.40	2,722,404.06
<i>Hacienda Pública/Patrimonio Contribuido</i>	103,054.40	0.00
Aportaciones	0.00	0.00
Donaciones de Capital	103,054.40	0.00
Actualización de la Hacienda Pública/Patrimonio	0.00	0.00
<i>Hacienda Pública/Patrimonio Generado</i>	0.00	2,722,404.06
Resultados del Ejercicio (Ahorro/ Desahorro)	0.00	2,722,404.06
Resultados de Ejercicios Anteriores	0.00	0.00
Revalúos	0.00	0.00
Reservas	0.00	0.00
Rectificaciones de Resultados de Ejercicios Anteriores	0.00	0.00
Exceso o Insuficiencia en la Actualización de la Hacienda Pública/Patrimonio	0.00	0.00
Resultado por Posición Monetaria	0.00	0.00
Resultado por Tenencia de Activos no Monetarios	0.00	0.00

Nota de Gestión Administrativa 17

"Bajo protesta de decir verdad declaramos que los Estados Financieros y sus notas, son razonablemente correctos y son responsabilidad del emisor"

Realizó

C.P. FERNANDO MARTÍNEZ LEÑOS
 Director de Administración y Finanzas

Autorizó


PROF. DEMETRIO ANTONIO ZÚÑIGA SÁNCHEZ
 Rector

UNIVERSIDAD POLITÉCNICA DE LA REGIÓN LAGUNA		
Estado de Cambios en la Situación Financiera		
Del 01 de enero al 31 de diciembre de 2022		
(Cifras en Pesos)		
Concepto	Origen	Aplicación
ACTIVO	1,487,777.66	150,458.34
<i>Activo Circulante</i>	95,172.69	0.00
Efectivo y Equivalentes	11,158.14	0.00
Derechos a Recibir Efectivo o Equivalentes	83,465.55	0.00
Derechos a Recibir Bienes o Servicios	549.00	0.00
Inventarios	0.00	0.00
Almacenes	0.00	0.00
Estimación por Pérdida o Deterioro de Activos Circulantes	0.00	0.00
Otros Activos Circulantes	0.00	0.00
<i>Activo No Circulante</i>	1,392,604.97	150,458.34
Inversiones Financieras a Largo Plazo	0.00	0.00
Derechos a Recibir Efectivo o Equivalentes a Largo Plazo	0.00	0.00
Bienes Inmuebles, Infraestructura y Construcciones en Proceso	0.00	0.00
Bienes Muebles	0.00	150,458.34
Activos Intangibles	0.00	0.00
Depreciación, Deterioro y Amortización Acumulada de Bienes	1,392,604.97	0.00
Activos Diferidos	0.00	0.00
Estimación por Pérdida o Deterioro de Activos no Circulantes	0.00	0.00
Otros Activos no Circulantes	0.00	0.00
PASIVO	0.00	401,321.62
<i>Pasivo Circulante</i>	0.00	240,877.54
Cuentas por Pagar a Corto Plazo	0.00	240,877.54
Documentos por Pagar a Corto Plazo	0.00	0.00
Porción a Corto Plazo de la Deuda Pública a Largo Plazo	0.00	0.00
Titulos y Valores a Corto Plazo	0.00	0.00
Pasivos Diferidos a Corto Plazo	0.00	0.00
Fondos y Bienes de Terceros en Garantía y/o Administración a Corto Plazo	0.00	0.00
Provisiones a Corto Plazo	0.00	0.00
Otros Pasivos a Corto Plazo	0.00	0.00
<i>Pasivo No Circulante</i>	0.00	160,444.08
Cuentas por Pagar a Largo Plazo	0.00	0.00
Documentos por Pagar a Largo Plazo	0.00	0.00
Deuda Pública a Largo Plazo	0.00	0.00
Pasivos Diferidos a Largo Plazo	0.00	0.00
Fondos y Bienes de Terceros en Garantía y/o en Administración a Largo Plazo	0.00	0.00
Provisiones a Largo Plazo	0.00	160,444.08
HACIENDA PÚBLICA/PATRIMONIO	3,191,028.09	4,127,025.79
<i>Hacienda Pública/Patrimonio Contribuido</i>	630,338.11	0.00
Aportaciones	0.00	0.00
Donaciones de Capital	630,338.11	0.00
Actualización de la Hacienda Pública/Patrimonio	0.00	0.00
<i>Hacienda Pública/Patrimonio Generado</i>	2,560,689.98	4,127,025.79
Resultados del Ejercicio (Ahorro/ Desahorro)	2,560,689.98	0.00
Resultados de Ejercicios Anteriores	0.00	4,039,593.78
Revalúos	0.00	0.00
Reservas	0.00	0.00
Rectificaciones de Resultados de Ejercicios Anteriores	0.00	87,432.01
<i>Exceso o Insuficiencia en la Actualización de la Hacienda Pública/Patrimonio</i>	0.00	0.00
Resultado por Posición Monetaria	0.00	0.00
Resultado por Tenencia de Activos no Monetarios	0.00	0.00

Nota de Gestión Administrativa 17

"Bajo protesta de decir verdad declaramos que los Estados Financieros y sus notas, son razonablemente correctos y son responsabilidad del emisor"

Realizó



C.P. FERNANDO MARTÍNEZ LEANOS
Director de Administración y Finanzas

Autorizó



PROF. DEMETRIO ANTONIO ZÚÑIGA SÁNCHEZ
Rector

UNIVERSIDAD POLITÉCNICA DE LA REGIÓN LAGUNA		
Estado de Flujos de Efectivo		
Del 01 de octubre al 31 de diciembre de 2022 y 2021		
(Cifras en Pesos)		
Concepto	2022	2021
Flujos de Efectivo de las Actividades de Operación		
Origen	7,111,469.06	13,321,137.74
Impuestos	0.00	0.00
Cuotas y Aportaciones de Seguridad Social	0.00	0.00
Contribuciones de Mejoras	0.00	0.00
Derechos	0.00	0.00
Productos	-132.96	0.00
Aprovechamientos	0.00	0.00
Ingresos por Venta de Bienes y Prestación de Servicios	253,120.00	522,004.00
Participaciones, Aportaciones, Convenios, Incentivos Derivados de la Colaboración Fiscal y Fondos Distintos de Aportaciones	4,837,180.94	5,086,541.80
Transferencias, Asignaciones, Subsidios y Subvenciones, y Pensiones y Jubilaciones	0.00	0.00
Otros Orígenes de Operación	2,021,301.08	7,712,591.94
Aplicación	8,049,569.86	13,673,972.67
Servicios Personales	3,581,447.23	3,980,835.97
Materiales y Suministros	114,209.38	336,275.83
Servicios Generales	2,428,656.85	2,062,047.33
Transferencias Internas y Asignaciones al Sector Público	0.00	0.00
Transferencias al resto del Sector Público	0.00	0.00
Subsidios y Subvenciones	0.00	0.00
Ayudas Sociales	5,760.00	0.00
Pensiones y Jubilaciones	0.00	0.00
Transferencias a Fideicomisos, Mandatos y Contratos Análogos	0.00	0.00
Transferencias a la Seguridad Social	0.00	0.00
Donativos	0.00	0.00
Transferencias al Exterior	0.00	0.00
Participaciones	0.00	0.00
Aportaciones	0.00	0.00
Convenios	0.00	0.00
Otras Aplicaciones de Operación	1,919,496.60	7,294,813.74
Flujos Netos de Efectivo por Actividades de Operación	-938,100.80	-352,834.93
Flujos de Efectivo de las Actividades de Inversión		
Origen	0.00	0.00
Bienes Inmuebles, Infraestructura y Construcciones en Proceso	0.00	0.00
Bienes Muebles	0.00	0.00
Otros Orígenes de Inversión	0.00	0.00
Aplicación	0.00	477,392.35
Bienes Inmuebles, Infraestructura y Construcciones en Proceso	0.00	0.00
Bienes Muebles	0.00	477,392.35
Otras Aplicaciones de Inversión	0.00	0.00
Flujos Netos de Efectivo por Actividades de Inversión	0.00	-477,392.35
Flujo de Efectivo de las Actividades de Financiamiento		
Origen	0.00	0.00
Endeudamiento Neto	0.00	0.00
Interno	0.00	0.00
Externo	0.00	0.00
Otros Orígenes de Financiamiento	0.00	0.00
Aplicación	0.00	0.00
Servicios de la Deuda	0.00	0.00
Interno	0.00	0.00
Externo	0.00	0.00
Otras Aplicaciones de Financiamiento	0.00	0.00
Flujos Netos de Efectivo por Actividades de Financiamiento	0.00	0.00
Incremento/Disminución Neta en el Efectivo y Equivalentes al Efectivo	-938,100.80	-830,227.28
Efectivo y Equivalentes al Efectivo al Inicio del Ejercicio	2,364,843.04	2,268,127.66
Efectivo y Equivalentes al Efectivo al Final del Ejercicio	1,426,742.24	1,437,900.38

Nota de Gestión Administrativa 17

"Bajo protesta de decir verdad declaramos que los Estados Financieros y sus notas, son razonablemente correctos y son responsabilidad del emisor"

Realizó

C.P. FERNANDO MARTÍNEZ LEÑOS
 Director de Administración y Finanzas

Autorizó

PROF. DEMETRIO ANTONIO ZÚÑIGA SÁNCHEZ
 Rector

UNIVERSIDAD POLITÉCNICA DE LA REGIÓN LAGUNA		
Estado de Flujos de Efectivo		
Del 01 de enero al 31 de diciembre de 2022 y 2021		
(Cifras en Pesos)		
Concepto	2022	2021
Flujos de Efectivo de las Actividades de Operación		
Origen	22,973,614.29	27,269,112.96
Impuestos	0.00	0.00
Cuotas y Aportaciones de Seguridad Social	0.00	0.00
Contribuciones de Mejoras	0.00	0.00
Derechos	0.00	0.00
Productos	0.00	0.00
Aprovechamientos	0.00	0.00
Ingresos por Venta de Bienes y Prestación de Servicios	4,895,759.06	4,658,976.01
Participaciones, Aportaciones, Convenios, Incentivos Derivados de la Colaboración Fiscal y Fondos Distintos de Aportaciones	16,545,435.88	15,667,607.92
Transferencias, Asignaciones, Subsidios y Subvenciones, y Pensiones y Jubilaciones	0.00	0.00
Otros Orígenes de Operación	1,532,419.35	6,942,529.03
Aplicación	22,914,229.35	27,579,237.46
Servicios Personales	13,019,685.43	12,842,376.06
Materiales y Suministros	532,811.44	901,028.45
Servicios Generales	6,718,376.71	5,604,225.16
Transferencias Internas y Asignaciones al Sector Público	0.00	0.00
Transferencias al resto del Sector Público	0.00	0.00
Subsidios y Subvenciones	0.00	0.00
Ayudas Sociales	525,240.00	0.00
Pensiones y Jubilaciones	0.00	0.00
Transferencias a Fideicomisos, Mandatos y Contratos Análogos	0.00	0.00
Transferencias a la Seguridad Social	0.00	0.00
Donativos	0.00	0.00
Transferencias al Exterior	0.00	0.00
Participaciones	0.00	0.00
Aportaciones	0.00	0.00
Convenios	0.00	0.00
Otras Aplicaciones de Operación	2,118,115.77	8,231,607.79
Flujos Netos de Efectivo por Actividades de Operación	59,384.94	-310,124.50
Flujos de Efectivo de las Actividades de Inversión		
Origen	0.00	0.00
Bienes Inmuebles, Infraestructura y Construcciones en Proceso	0.00	0.00
Bienes Muebles	0.00	0.00
Otros Orígenes de Inversión	0.00	0.00
Aplicación	70,543.08	656,296.13
Bienes Inmuebles, Infraestructura y Construcciones en Proceso	0.00	0.00
Bienes Muebles	70,543.08	656,296.13
Otras Aplicaciones de Inversión	0.00	0.00
Flujos Netos de Efectivo por Actividades de Inversión	-70,543.08	-656,296.13
Flujo de Efectivo de las Actividades de Financiamiento		
Origen	0.00	0.00
Endeudamiento Neto	0.00	0.00
Interno	0.00	0.00
Externo	0.00	0.00
Otros Orígenes de Financiamiento	0.00	0.00
Aplicación	0.00	0.00
Servicios de la Deuda	0.00	0.00
Interno	0.00	0.00
Externo	0.00	0.00
Otras Aplicaciones de Financiamiento	0.00	0.00
Flujos Netos de Efectivo por Actividades de Financiamiento	0.00	0.00
Incremento/Disminución Neta en el Efectivo y Equivalentes al Efectivo	-11,158.14	-966,420.63
Efectivo y Equivalentes al Efectivo al Inicio del Ejercicio	1,437,900.38	2,404,321.01
Efectivo y Equivalentes al Efectivo al Final del Ejercicio	1,426,742.24	1,437,900.38

Nota de Gestión Administrativa 17

"Bajo protesta de decir verdad declaramos que los Estados Financieros y sus notas, son razonablemente correctos y son responsabilidad del emisor"

Realizó

C.P. FERNANDO MARTÍNEZ LEÑOS
Director de Administración y Finanzas

Autorizó

PROF. DEMETRIO ANTONIO ZÚÑIGA SÁNCHEZ
Rector

UNIVERSIDAD POLITÉCNICA DE LA REGIÓN LAGUNA

Estado Analítico del Activo
 Del 01 de octubre al 31 de diciembre de 2022
 (Cifras en Pesos)

Concepto	Saldo Inicial	Cargos del Periodo	Abonos del Periodo	Saldo Final	Variación del Periodo
ACTIVO	32,767,271.30	14,100,113.58	16,853,406.66	30,013,978.22	-2,753,293.08
Activo Circulante	2,557,074.01	13,997,059.18	14,947,134.70	1,606,998.49	-950,075.52
Efectivo y Equivalentes	2,364,843.04	8,850,378.37	9,788,479.17	1,426,742.24	-938,100.80
Derechos a Recibir Efectivo o Equivalentes	192,230.97	5,146,680.81	5,158,655.53	180,256.25	-11,974.72
Derechos a Recibir Bienes o Servicios	0.00	0.00	0.00	0.00	0.00
Inventarios	0.00	0.00	0.00	0.00	0.00
Almacenes	0.00	0.00	0.00	0.00	0.00
Estimación por Pérdida o Deterioro de Activos Circulantes	0.00	0.00	0.00	0.00	0.00
Otros Activos Circulantes	0.00	0.00	0.00	0.00	0.00
Activo No Circulante	30,210,197.29	103,054.40	1,906,271.96	28,406,979.73	-1,803,217.56
Inversiones Financieras a Largo Plazo	0.00	0.00	0.00	0.00	0.00
Derechos a Recibir Efectivo o Equivalentes a Largo Plazo	0.00	0.00	0.00	0.00	0.00
Bienes Inmuebles, Infraestructura y Construcciones en Proceso	28,940,893.95	0.00	0.00	28,940,693.95	0.00
Bienes Muebles	15,870,160.73	103,054.40	0.00	15,973,215.13	103,054.40
Activos Intangibles	452,655.04	0.00	0.00	452,655.04	0.00
Depreciación, Deterioro y Amortización Acumulada de Bienes	-15,053,312.43	0.00	1,906,271.96	-16,959,584.39	-1,906,271.96
Activos Diferidos	0.00	0.00	0.00	0.00	0.00
Estimación por Pérdida o Deterioro de Activos no Circulantes	0.00	0.00	0.00	0.00	0.00
Otros Activos no Circulantes	0.00	0.00	0.00	0.00	0.00

Nota de Gestión Administrativa 17

"Bajo protesta de decir verdad declaramos que los Estados Financieros y sus notas, son razonablemente correctos y son responsabilidad del emisor"

Realizó

C.P. FERNANDO MARTÍNEZ LEAÑOS
 Director de Administración y Finanzas

Autorizó

PROF. DEMETRIO ANTONIO ZÚÑIGA SÁNCHEZ
 Rector

UNIVERSIDAD POLITÉCNICA DE LA REGIÓN LAGUNA

Estado Analítico del Activo

Del 01 de enero al 31 de diciembre de 2022

(Cifras en Pesos)

Concepto	Saldo Inicial	Cargos del Periodo	Abonos del Periodo	Saldo Final	Variación del Periodo
ACTIVO	31,351,297.54	56,079,853.22	57,417,172.54	30,013,978.22	-1,337,319.32
Activo Circulante	1,702,171.18	54,865,305.04	54,960,477.73	1,606,998.49	-95,172.69
Efectivo y Equivalentes	1,437,900.38	33,102,775.59	33,113,983.73	1,426,742.24	-11,158.14
Derechos a Recibir Efectivo o Equivalentes	263,721.80	21,762,529.45	21,845,995.00	180,256.25	-83,465.55
Derechos a Recibir Bienes o Servicios	549.00	0.00	549.00	0.00	-549.00
Inventarios	0.00	0.00	0.00	0.00	0.00
Almacenes	0.00	0.00	0.00	0.00	0.00
Estimación por Pérdida o Deterioro de Activos Circulantes	0.00	0.00	0.00	0.00	0.00
Otros Activos Circulantes	0.00	0.00	0.00	0.00	0.00
Activo No Circulante	29,649,126.36	1,214,548.18	2,456,694.81	28,406,979.73	-1,242,146.63
Inversiones Financieras a Largo Plazo	0.00	0.00	0.00	0.00	0.00
Derechos a Recibir Efectivo o Equivalentes a Largo Plazo	0.00	0.00	0.00	0.00	0.00
Bienes Inmuebles, Infraestructura y Construcciones en Proceso	28,940,693.95	0.00	0.00	28,940,693.95	0.00
Bienes Muebles	15,822,756.79	700,881.19	550,422.85	15,973,215.13	150,458.34
Activos Intangibles	452,655.04	0.00	0.00	452,655.04	0.00
Depreciación, Deterioro y Amortización Acumulada de Bienes	-15,566,979.42	513,666.99	1,906,271.96	-16,959,584.39	-1,392,604.97
Activos Diferidos	0.00	0.00	0.00	0.00	0.00
Estimación por Pérdida o Deterioro de Activos no Circulantes	0.00	0.00	0.00	0.00	0.00
Otros Activos no Circulantes	0.00	0.00	0.00	0.00	0.00

Nota de Gestión Administrativa 17

Bajo protesta de decir verdad declaramos que los Estados Financieros y sus notas, son razonablemente correctos y son responsabilidad del emisor

Realizó

C.P. FERNANDO MARTÍNEZ LEANOS
Director de Administración y Finanzas

Autorizó

PROF. DEMETRIO ANTONIO ZÚÑIGA SÁNCHEZ
Rector

UNIVERSIDAD POLITÉCNICA DE LA REGIÓN LAGUNA

Estado Analítico de la Deuda y Otros Pasivos

Del 01 de octubre al 31 de diciembre de 2022

(Cifras en Pesos)

Denominación de las Deudas	Moneda de Contratación	Institución o País Acreedor	Saldo Inicial del Periodo	Saldo Final del Periodo
DEUDA PÚBLICA				
Corto Plazo				
Deuda Interna				
			0.00	0.00
Instituciones de Crédito	Peso		0.00	0.00
Títulos y Valores	Peso		0.00	0.00
Arrendamientos Financieros	Peso		0.00	0.00
Deuda Externa				
			0.00	0.00
Organismos Financieros Internacionales	Peso		0.00	0.00
Deuda Bilateral	Peso		0.00	0.00
Títulos y Valores	Peso		0.00	0.00
Arrendamientos Financieros	Peso		0.00	0.00
<i>Subtotal Corto Plazo</i>			0.00	0.00
Largo Plazo				
Deuda Interna				
			0.00	0.00
Instituciones de Crédito	Peso		0.00	0.00
Títulos y Valores	Peso		0.00	0.00
Arrendamientos Financieros	Peso		0.00	0.00
Deuda Externa				
			0.00	0.00
Organismos Financieros Internacionales	Peso		0.00	0.00
Deuda Bilateral	Peso		0.00	0.00
Títulos y Valores	Peso		0.00	0.00
Arrendamientos Financieros	Peso		0.00	0.00
<i>Subtotal Largo Plazo</i>			0.00	0.00
Otros Pasivos	Peso		1,186,784.02	1,052,840.60
Total Deuda y Otros Pasivos			1,186,784.02	1,052,840.60

Nota de Gestión Administrativa 17

"Bajo protesta de decir verdad declaramos que los Estados Financieros y sus notas, son razonablemente correctos y son responsabilidad del emisor"

Realizó


C.P. FERNANDO MARTÍNEZ LEÑOS
 Director de Administración y Finanzas

Autorizó


PROF. DEMETRIO ANTONIO ZÚÑIGA SÁNCHEZ
 Rector

UNIVERSIDAD POLITÉCNICA DE LA REGIÓN LAGUNA

Estado Analítico de la Deuda y Otros Pasivos

Del 01 de enero al 31 de diciembre de 2022

(Cifras en Pesos)

Denominación de las Deudas	Moneda de Contratación	Institución o País Acreedor	Saldo Inicial del Periodo	Saldo Final del Periodo
DEUDA PÚBLICA				
Corto Plazo				
Deuda Interna			0.00	0.00
Instituciones de Crédito	Peso		0.00	0.00
Títulos y Valores	Peso		0.00	0.00
Arrendamientos Financieros	Peso		0.00	0.00
Deuda Externa			0.00	0.00
Organismos Financieros Internacionales	Peso		0.00	0.00
Deuda Bilateral	Peso		0.00	0.00
Títulos y Valores	Peso		0.00	0.00
Arrendamientos Financieros	Peso		0.00	0.00
<i>Subtotal Corto Plazo</i>			0.00	0.00
Largo Plazo				
Deuda Interna			0.00	0.00
Instituciones de Crédito	Peso		0.00	0.00
Títulos y Valores	Peso		0.00	0.00
Arrendamientos Financieros	Peso		0.00	0.00
Deuda Externa			0.00	0.00
Organismos Financieros Internacionales	Peso		0.00	0.00
Deuda Bilateral	Peso		0.00	0.00
Títulos y Valores	Peso		0.00	0.00
Arrendamientos Financieros	Peso		0.00	0.00
<i>Subtotal Largo Plazo</i>			0.00	0.00
Otros Pasivos	Peso		1,454,162.22	1,052,840.60
Total Deuda y Otros Pasivos			1,454,162.22	1,052,840.60

Nota de Gestión Administrativa 17

"Bajo protesta de decir verdad declaramos que los Estados Financieros y sus notas, son razonablemente correctos y son responsabilidad del emisor"

Realizó

C.P. FERNANDO MARTÍNEZ LEÑOS
 Director de Administración y Finanzas

Autorizó

PROF. DEMETRIO ANTONIO ZÚÑIGA SÁNCHEZ
 Rector

UNIVERSIDAD POLITÉCNICA DE LA REGIÓN LAGUNA
Informe Sobre Pasivos Contingentes
Al 31 de diciembre de 2022

Al 31 de diciembre de 2022 se tiene constituida una provisión para contingencias laborales derivado de los estudios de la NIF D3, la cual asciende a \$ 134,957.92

Nota de Gestión Administrativa 17

"Bajo protesta de decir verdad declaramos que los Estados Financieros y sus notas, son razonablemente correctos y son responsabilidad del emisor"

Realizó

C.P. FERNANDO MARTÍNEZ LEAÑOS
Director de Administración y Finanzas

Autorizó

PROF. DEMETRIO ANTONIO ZÚÑIGA SÁNCHEZ
Rector

UNIVERSIDAD POLITÉCNICA DE LA REGIÓN LAGUNA
Notas de desglose
I Al Estado de Situación Financiera
Al 31 de diciembre de 2022

Del Activo

ESF01. La Universidad Politécnica de la Región Laguna tiene las siguientes cuentas bancarias productivas

Número de Cuenta	Institución Bancaria	Saldo al Final del Periodo	Observaciones
114652444	BBVA BANCOMER, S.A	340,224.90	Provisión de contingencias laborales
1154312915	BANORTE, SA	35,111.00	Manejo de Ingresos Propios
0118030197	BBVA BANCOMER, S.A	281,246.08	Manejo de Recursos Federales
0118030251	BBVA BANCOMER, S.A	96,354.05	Manejo de Recursos Estatales
0118099359	BBVA BANCOMER, S.A	125,979.91	Manejo de Ingresos Propios
2053854868	BBVA BANCOMER, S.A	447,014.30	Inversión a la vista

ESF02. No se tienen pendiente de recuperar cuentas con antigüedad mayor a cinco años.

ESF03. Relación de Cuentas por recuperar a corto plazo (30 días)

Nombre	Importe	Observaciones
Cuentas Por Cobrar A Corto Plazo - alumnos	175,553.00	Alumnos pendientes de pago
ALMA ROSA SALAZAR MACIAS	3,763.50	Comprobaciones pendientes
Otras cuentas varias	939.75	Otras cuentas por cobrar

ESF04. No aplica (No realizamos procesos de transformación y/o elaboración de bienes)

ESF05. Actualmente no tenemos bienes en Almacén

ESF06. No hay fideicomisos u otras inversiones similares.

ESF07. No aplica

ESF08 y ESF09. Relación de Bienes muebles e intangibles

Concepto	Importe	Vida útil
Edificios No Habitacionales	28,940,693.95	S/O
Mobiliario Y Equipo De Administración	6,627,535.85	7 años
Mobiliario Y Equipo Educativo Y Recreativo	264,696.61	7 años
Equipo E Instrumental Médico Y De Laboratorio	1,131,303.87	7 años
Vehículos Y Equipo De Transporte	1,842,278.00	7 años
Maquinaria, Otros Equipos Y Herramientas	6,107,400.80	7 años
Software	441,788.42	7 años
Patentes, Marcas Y Derechos	10,866.62	7 años
DEPRECIACIÓN ACUMULADA DE BIENES INMUEBLES	- 8,686,172.67	Acumulada
DEPRECIACIÓN ACUMULADA DE BIENES MUEBLES	- 8,036,309.63	Acumulada
AMORTIZACIÓN ACUMULADA DE ACTIVOS INTANGIBLES	- 237,102.09	Acumulada

ESF10. Cuentas incobrables:

De conformidad a las reglas del CACOC y la CONAC se depuraron cuentas por concepto de "incobrables" por la cantidad de \$ 204,485.00, acordadas en Junta Directiva de la UPRL, bajo el número 02 20 117, durante la segunda sesión ordinaria del ejercicio 2020 el día 29 de abril, así mismo se depuraron como incobrables la cantidad de \$ 78,920.00 según acuerdo 03 22 167 en sesión ordinaria de Julio del ejercicio 2022

ESF11. No existen otras notas significativas de otros activos

Del Pasivo

ESF12. Cuentas por pagar a corto plazo (30 días)

Concepto	Importe
OT00681 - IMSS	240,594.57

PR00659 - PROCOM PLUS SA DE CV	75,887.20
PR00017 - ADMINISTRACION FISCAL GENERAL DEL ESTADO DE COAHUI	40,596.00
OTROS	15,281.05

ESF13. Provisiones laborales por pagar a largo plazo:

Concepto	Importe
PRIMA ANTIGUEDAD	130,977.92
INDEMNIZACION LEGAL	3,980.00

ESF14. Relación de Retenciones por pagar

Concepto	Importe
Retencion I.S.R. (Ispt)	294,201.82
Retencion I.M.S.S.	190,352.30
Retención Transporte	35,295.50
Otras	25,674.24

Nota de Gestión Administrativa 17

"Bajo protesta de decir verdad declaramos que los Estados Financieros y sus notas, son razonablemente correctos y son responsabilidad del emisor"

Realizó



C.P. FERNANDO MARTÍNEZ LEANOS
Director de Administración y Finanzas

Autorizó



PROF. DEMETRIO ANTONIO ZÚÑIGA SÁNCHEZ
Rector

UNIVERSIDAD POLITÉCNICA DE LA REGIÓN LAGUNA
Notas de desglose
II Al Estado de Actividades
Al 31 de diciembre de 2022

INGRESOS DE GESTIÓN

EA1. Ingresos de la Gestión Trimestral (Octubre-Diciembre 2022)

Origen	Importe	Tipo
FEDERAL	3,318,680.96	Subsidios
ESTATAL	1,518,499.98	Subsidios
PROPIOS	252,987.04	Venta de bienes y servicios

EA1. Ingresos de la Gestión Acumulada (Enero-Diciembre 2022)

Origen	Importe	Tipo
FEDERAL	10,483,435.96	Subsidios
ESTATAL	6,061,999.92	Subsidios
PROPIOS	4,895,759.06	Venta de bienes y servicios

EA2. Otros ingresos Trimestral (Octubre-Diciembre 2022)

Origen	Importe	Tipo
INGRESOS FINANCIEROS	15,660.47	Intereses ganados
OTROS INGRESOS Y BENEFICIOS VARIOS	-	Otros ingresos de la gestión

EA2. Otros ingresos Acumulado (Enero-Diciembre 2022)

Origen	Importe	Tipo
INGRESOS FINANCIEROS	37,803.56	Intereses ganados
OTROS INGRESOS Y BENEFICIOS VARIOS	-	Otros ingresos de la gestión

EA3. Desglose de los gastos Trimestral (Octubre-Diciembre 2022): NO EXISTEN MONTOS O NOTAS SIGNIFICATIVAS de los rubros de Ingresos Financieros, Incremento por Variación de Inventarios, Disminución del Exceso de Estimaciones por Pérdida o Deterioro u Obsolescencia, Disminución del Exceso de Provisiones, y de Otros Ingresos y Beneficios Varios.

EA3. Desglose de los gastos Acumulado (Enero-Diciembre 2022): NO EXISTEN MONTOS O NOTAS SIGNIFICATIVAS de los rubros de Ingresos Financieros, Incremento por Variación de Inventarios, Disminución del Exceso de Estimaciones por Pérdida o Deterioro u Obsolescencia, Disminución del Exceso de Provisiones, y de Otros Ingresos y Beneficios Varios.

GASTOS Y OTRAS PÉRDIDAS

EA4. Desglose de los gastos Trimestral (Octubre-Diciembre 2022):

Desglose Capítulo 1000 (Servicios Personales), por orden de importancia

Cuenta	Concepto	Importe	% Servicios personales	% Gasto corriente
11300	Sueldos Base Al Personal Permanente	2,148,139.10	56.83%	36.27%
13200	Primas De Vacaciones, Dominical Y Gratificación De Fin De Año	858,721.88	22.72%	14.50%
14100	Aportaciones De Seguridad Social	368,680.85	9.75%	6.23%
15900	Otras Prestaciones Sociales Y Económicas	176,024.56	4.66%	2.97%
14200	Aportaciones A Fondos De Vivienda	162,918.87	4.31%	2.75%
14300	Aportaciones Al Sistema Para El Retiro	65,374.33	1.73%	1.10%
			0.00%	0.00%
		3,779,859.59	100.00%	63.83%

Desglose Capítulo 2000 (Materiales y suministros), por orden de importancia

Cuenta	Concepto	Importe	% Materiales y Suministros	% Gasto corriente
26100	Combustibles, Lubricantes Y Aditivos	45,000.00	39.52%	0.76%
21400	Materiales, útiles y equipos menores de tecnologías de la información y comunicaciones	30,254.70	26.57%	0.51%
22100	Productos Alimenticios Para Personas	18,801.00	16.51%	0.32%
21100	Materiales, Útiles Y Equipos Menores De Oficina	12,862.88	11.30%	0.22%
29800	Refacciones y accesorios menores de maquinaria y otros equipos	2,862.00	2.51%	0.05%
25500	Materiales, accesorios y suministros de laboratorio	2,550.00	2.24%	0.04%
23900	Otros Productos Adquiridos Como Materia Prima	1,163.00	1.02%	0.02%
29600	Refacciones y accesorios menores de equipo de transporte	367.80	0.32%	0.01%
		113,861.38	100.00%	1.92%

Desglose Capítulo 3000 (Servicios generales), por orden de importancia

Cuenta	Concepto	Importe	% Servicios Generales	% Gasto corriente
--------	----------	---------	-----------------------	-------------------

33800	Servicios De Vigilancia	347,721.60	17.19%	5.87%
35700	Instalación, reparación y mantenimiento de maquinaria, otros equipos y herramienta	272,344.80	13.47%	4.60%
35800	Servicios De Limpieza Y Manejo De Desechos	253,344.00	12.53%	4.28%
33900	Servicios Profesionales, Científicos Y Técnicos Integrales	241,590.52	11.95%	4.08%
32500	Arrendamiento De Equipo De Transporte	168,029.72	8.31%	2.84%
31100	Energía Eléctrica	133,681.00	6.60%	2.26%
33400	Servicios De Capacitación	110,305.55	5.45%	1.86%
31700	Servicios De Acceso De Internet, Redes Y Procesamiento De Información	97,614.00	4.83%	1.65%
39800	Impuesto Sobre Nóminas Y Otros Que Se Deriven De Una Relación Laboral	87,394.00	4.32%	1.48%
	Otras cuentas	310,554.39	15.36%	5.24%
		2,022,479.58	100.00%	34.15%

Desglose Capítulo 4000 (Ayudas sociales), por orden de importancia

Cuenta	Concepto	Importe	% Servicios Generales	% Gasto corriente
44200	Becas Y Otras Ayudas Para Programas De Capacitación	5,760.00	100.00%	0.10%
		5,760.00	100.00%	0.10%

EA4. Desglose de los gastos Acumulado (Enero-Diciembre 2022):

Desglose Capítulo 1000 (Servicios Personales), por orden de importancia

Cuenta	Concepto	Importe	% Servicios personales	% Gasto corriente
11300	Sueldos Base Al Personal Permanente	9,165,161.06	69.34%	43.57%
14100	Aportaciones De Seguridad Social	1,174,935.16	8.89%	5.59%
13200	Primas De Vacaciones, Dominical Y Gratificación De Fin De Año	1,296,885.38	9.81%	6.17%
15900	Otras Prestaciones Sociales Y Económicas	758,678.86	5.74%	3.61%
14200	Aportaciones A Fondos De Vivienda	539,436.27	4.08%	2.56%
14300	Aportaciones Al Sistema Para El Retiro	209,255.46	1.58%	0.99%
15200	Indemnizaciones	71,378.55	0.54%	0.34%
17100	Estímulos	2,367.05	0.02%	0.01%
		13,218,097.79	100.00%	62.84%

Desglose Capítulo 2000 (Materiales y suministros), por orden de importancia

Cuenta	Concepto	Importe	% Materiales y Suministros	% Gasto corriente
26100	Combustibles, Lubricantes Y Aditivos	233,685.00	43.86%	1.11%
21100	Materiales, Útiles Y Equipos Menores De Oficina	109,963.35	20.64%	0.52%
22100	Productos Alimenticios Para Personas	61,472.41	11.54%	0.29%
21400	Materiales, Útiles Y Equipos Menores De Tecnologías De La Información Y Comunicaciones	38,161.26	7.16%	0.18%
23900	Otros Productos Adquiridos Como Materia Prima	31,007.88	5.82%	0.15%
24900	Otros Materiales Y Artículos De Construcción Y Reparación	27,871.24	5.23%	0.13%
21200	Materiales Y Útiles De Impresión Y Reproducción	11,484.85	2.16%	0.05%
25300	Medicinas Y Productos Farmacéuticos	9,504.15	1.78%	0.05%
29800	Refacciones y accesorios menores de maquinaria y otros equipos	2,862.00	0.54%	0.01%
	Otras cuentas	6,799.30	1.28%	0.03%
		532,811.44	100.00%	2.53%

Desglose Capítulo 3000 (Servicios generales), por orden de importancia

Cuenta	Concepto	Importe	% Servicios Generales	% Gasto corriente
33800	Servicios De Vigilancia	1,506,793.60	22.29%	7.16%
35800	Servicios De Limpieza Y Manejo De Desechos	1,109,888.00	16.42%	5.28%
32500	Arrendamiento De Equipo De Transporte	622,323.26	9.21%	2.96%
31100	Energía Eléctrica	457,932.00	6.78%	2.18%
31700	Servicios De Acceso De Internet, Redes Y Procesamiento De Información	397,152.17	5.88%	1.89%
35100	Conservación Y Mantenimiento Menor De Inmuebles	378,380.62	5.60%	1.80%
33900	Servicios Profesionales, Científicos Y Técnicos Integrales	353,739.93	5.23%	1.68%
35700	Instalación, reparación y mantenimiento de maquinaria, otros equipos y herramienta	272,344.80	4.03%	1.29%
39900	Otros Servicios Generales	241,278.59	3.57%	1.15%
	Otras cuentas	1,419,139.74	21.00%	6.75%
		6,758,972.71	100.00%	32.13%


Desglose Capítulo 4000 (Ayudas sociales), por orden de importancia

Cuenta	Concepto	Importe	% Servicios Generales	% Gasto corriente
44200	Becas Y Otras Ayudas Para Programas De Capacitación	525,240.00	100.00%	2.50%
		525,240.00	100.00%	2.50%

Nota de Gestión Administrativa 17

"Bajo protesta de decir verdad declaramos que los Estados Financieros y sus notas, son razonablemente correctos y son responsabilidad del emisor"

Realizó



C.P. FERNANDO MARTÍNEZ LEÑOS
Director de Administración y Finanzas

Autorizó



PROF. DEMETRIO ANTONIO ZÚÑIGA SÁNCHEZ
Rector

UNIVERSIDAD POLITÉCNICA DE LA REGIÓN LAGUNA
Notas de desglose
III Al Estado de Variación en la Hacienda Pública
Al 31 de diciembre de 2022

TRIMESTRAL

Octubre-Diciembre 2022

EVHP1. Del Patrimonio contribuido:

Resultado del Ejercicio (Ahorro/Desahorro)	1,260,008.66	Contribuido al inicio de del trimestre
Resultado de Ejercicios anteriores	- 7,722,810.01	Contribuido al inicio de del trimestre
Rectificaciones de Ejercicios anteriores	- 3,750,776.85	Contribuido al inicio de del trimestre

EVHP2. Del Patrimonio generado:

Resultado del Ejercicio (Ahorro/Desahorro)	- 2,722,404.06	Variaciones durante el trimestre
Resultado de Ejercicios anteriores	-	Variaciones durante el trimestre
Rectificaciones de Ejercicios anteriores	-	Variaciones durante el trimestre

ACUMULADO

Enero-Diciembre 2022

EVHP1. Del Patrimonio contribuido:

Resultado del Ejercicio (Ahorro/Desahorro)	- 4,023,085.38	Contribuido al inicio de del trimestre
Resultado de Ejercicios anteriores	- 3,683,216.23	Contribuido al inicio de del trimestre
Rectificaciones de Ejercicios anteriores	- 3,663,344.84	Contribuido al inicio de del trimestre

EVHP2. Del Patrimonio generado:

Resultado del Ejercicio (Ahorro/Desahorro)	- 1,462,395.40	Variaciones durante el trimestre
Resultado de Ejercicios anteriores	-	Variaciones durante el trimestre
Rectificaciones de Ejercicios anteriores	- 87,432.01	Variaciones durante el trimestre

Nota de Gestión Administrativa 17

"Bajo protesta de decir verdad declaramos que los Estados Financieros y sus notas, son razonablemente correctos y son responsabilidad del emisor"

Realizó

C.P. FERNANDO MARTÍNEZ LEÑOS
Director de Administración y Finanzas

Autorizó

PROF. DEMETRIO ANTONIO ZÚÑIGA SÁNCHEZ
Rector

UNIVERSIDAD POLITÉCNICA DE LA REGIÓN LAGUNA
 Notas de desglose
IV Al Estado de Flujos de Efectivo
 Al 31 de diciembre de 2022

EFFECTIVOS Y EQUIVALENTES

EFE1. Análisis de Efectivo TRIMESTRAL

UNIVERSIDAD POLITÉCNICA DE LA REGIÓN LAGUNA		
EFE 01 - Efectivo y Equivalentes		
Concepto	Del 01 de octubre al 31 de diciembre de 2022	Del 01 de octubre al 31 de diciembre de 2021
Efectivo	9,000.00	9,000.00
Bancos/Tesorería	878,915.94	865,536.14
Bancos/Depositos y Otros	0.00	0.00
Inversiones Temporales (Hasta 3 meses)	447,014.30	370,849.24
Fondos con Afiliación Específica	0.00	0.00
Depositos de Fondos de Tesorería en Garantía y/o Administración	91,812.00	91,812.00
Otros Efectivos y Equivalentes	0.00	0.00
Total de Efectivo y Equivalentes	1,426,742.24	1,437,900.38

EFE1. Análisis de Efectivo ACUMULADO

UNIVERSIDAD POLITÉCNICA DE LA REGIÓN LAGUNA		
EFE 01 - Efectivo y Equivalentes		
Concepto	Del 01 de enero al 31 de diciembre de 2022	Del 01 de enero al 31 de diciembre de 2021
Efectivo	9,000.00	9,000.00
Bancos/Tesorería	878,915.94	865,536.14
Bancos/Depositos y Otros	0.00	0.00
Inversiones Temporales (Hasta 3 meses)	447,014.30	370,849.24
Fondos con Afiliación Específica	0.00	0.00
Depositos de Fondos de Tesorería en Garantía y/o Administración	91,812.00	91,812.00
Otros Efectivos y Equivalentes	0.00	0.00
Total de Efectivo y Equivalentes	1,426,742.24	1,437,900.38

EFE2. Adquisiciones de Bienes

Concepto	Adquiridos 2022	Al 2021
Edificios No Habitacionales	-	28,940,693.95
Muebles De Oficina Y Estantería	33,834.85	731,971.39
Equipo De Cómputo Y De Tecnologías De La Información	74,144.45	4,546,353.31
Otros Mobiliarios Y Equipos De Administración	287,335.93	1,021,561.42
Equipos Y Aparatos Audiovisuales	4,453.24	85,285.12
Aparatos Deportivos	0.02	15,807.00
Cámaras Fotográficas Y De Vídeo	-	55,829.94
Otro Mobiliario Y Equipo Educativo Y Recreativo	180,789.68	294,024.01
Equipo Médico Y De Laboratorio	-	1,119,790.88
Instrumental Médico Y De Laboratorio	0.01	11,513.00
Vehículos Y Equipo Terrestre	-	1,842,278.00
Maquinaria Y Equipo Agropecuario	-	1,584,802.80
Maquinaria Y Equipo Industrial	-	92,800.58
Equipos De Generación Eléctrica, Aparatos Y Accesorios Eléctricos	13,102.20	171,532.27
Herramientas Y Máquinas-Herramienta	-	3,301,332.20
Otros Equipos	13,957.12	947,779.78
Marcas	-	22,466.62
Software	-	430,188.42
Depreciación Acumulada De Edificios No Residenciales	3,964.48	8,682,208.19
Depreciación Acumulada De Mobiliario Y Equipo De Administración	653,985.24	3,012,939.77
Depreciación Acumulada De Mobiliario Y Equipo Educativo Y Rec.	162,608.46	248,216.65
Depreciación Acumulada De Equipo E Instrumental Médico Y De La	6,827.06	1,109,629.06
Depreciación Acumulada De Equipo De Transporte	116,580.00	1,341,331.87
Depreciación Acumulada De Maquinaria, Otro Equipo Y Herramienta	728,591.15	980,817.29
Amortización Acumulada De Software	44,178.84	185,315.29
Amortización Acumulada De Patentes, Marcas Y Derechos	1,086.66	6,521.30

Concepto	Del 01 de enero al 31 de diciembre de 2022	Del 01 de enero al 31 de diciembre de 2021	Del 01 de enero al 31 de diciembre de 2021
Resultados del Ejercicio Ahorro/Desahorro	-1,462,195.40	-4,023,065.38	1,581,858.12
Movimientos de partidas (o rubros) que no afectan al efectivo	1,906,271.98	4,388,571.95	0.00
Depreciación	1,906,271.98	4,388,571.95	0.00
Amortización	0.00	0.00	0.00
Incrementos en las provisiones	0.00	0.00	0.00
Incremento en las inversiones producido por revaluación	(0.00)	(0.00)	(0.00)
Gainancia/pérdida en venta de bienes muebles, inmuebles e intangibles	(0.00)	(0.00)	(0.00)
Incremento en cuentas por cobrar	(0.00)	(0.00)	(0.00)
Flujos de Efectivo Netos de las Actividades de Operación	443,876.58	363,486.67	1,581,858.12

EFE3. Conciliación Flujos de Efectivo Netos de las Actividades de Operación y la cuenta de Ahorro/Desahorro antes de Rubros Extraordinarios

	Al 31 de diciembre de 2022	Al 30 de septiembre de 2021
Ahorro/Desahorro antes de rubros extraordinarios	- 938,100.80	- 352,834.93
Movimientos de partidas (o Rubros) que no afectan al efectivo		
Depreciación		
Amortización		
Incrementos en las provisiones		
Incremento en las inversiones producido por revaluación		
Gainancia/pérdida en venta de propiedad, planta y equipo		
Incremento de cuentas por cobrar (Aplicación)		
Incremento de Actividades de Inversión (Aplicación)		477,302.35
Incremento de cuentas por pagar (Otros)		
Partidas extraordinarias		
Incremento Real del Efectivo en el periodo	- 938,100.80	- 830,227.28

Nota de Gestión Administrativa 17
 De conformidad con la nota de gestión administrativa número 17 la información contenida en esta firma en cada página de la misma e incluir al final la siguiente leyenda: "Hejo protesta de decir verdad hacemos que los Estados Financieros y sus notas, son razonablemente correctos y son responsabilidad del emisor"

Realizó

 C.P. FERNANDO MARTÍNEZ LEÑOS
 Director de Administración y Finanzas

Autorizó

 PROF. DEMETRIO ANTONIO ZÚÑIGA SÁNCHEZ
 Rector

EA4. Trimestral


UNIVERSIDAD POLITÉCNICA DE LA REGIÓN LAGUNA		
Conciliación entre los Ingresos Presupuestarios y Contables		
Correspondiente del 01 de octubre al 31 de diciembre de 2022		
(Cifras en pesos)		
1. Ingresos Presupuestarios		5,090,167.98
2. Más Ingresos Contables No Presupuestarios		15,660.47
2.1 Ingresos Financieros	15,660.47	
2.2 Incremento por Variación de Inventarios	0.00	
2.3 Disminución del Exceso de Estimaciones por Pérdida o Deterioro u Obsolescencia	0.00	
2.4 Disminución del Exceso de Provisiones	0.00	
2.5 Otros Ingresos y Beneficios Varios	0.00	
2.6 Otros Ingresos Contables No Presupuestarios	0.00	
3. Menos Ingresos Presupuestarios No Contables		0.00
3.1 Aprovechamientos Patrimoniales	0.00	
3.2 Ingresos Derivados de Financiamientos	0.00	
3.3 Otros Ingresos Presupuestarios No Contables	0.00	
4. Ingresos Contables (4 = 1 + 2 - 3)		5,105,828.45

UNIVERSIDAD POLITÉCNICA DE LA REGIÓN LAGUNA		
Conciliación entre los Egresos Presupuestarios y los Gastos Contables		
Correspondiente del 01 de octubre al 31 de diciembre de 2022		
(Cifras en pesos)		
1. Total de Egresos Presupuestarios		5,921,960.99
2. Menos Egresos Presupuestario No Contables		0.00
2.1 Materias Primas y Materiales de Producción y Comercialización	0.00	
2.2 Materiales y Suministros	0.00	
2.3 Mobiliario y Equipo de Administración	0.00	
2.4 Mobiliario y Equipo Educativo y Recreativo	0.00	
2.5 Equipo e Instrumental Médico y de Laboratorio	0.00	
2.6 Vehículos y Equipo de Transporte	0.00	
2.7 Equipo de Defensa y Seguridad	0.00	
2.8 Maquinaria, Otros Equipos y Herramientas	0.00	
2.9 Activos Biológicos	0.00	
2.10 Bienes Inmuebles	0.00	
2.11 Activos Intangibles	0.00	
2.12 Obra Pública en Bienes de Dominio Público	0.00	
2.13 Obra Pública en Bienes Propios	0.00	
2.14 Acciones y Participaciones de Capital	0.00	
2.15 Compra de Títulos y Valores	0.00	
2.16 Concesión de Préstamos	0.00	
2.17 Inversiones en Fideicomisos, Mandatos y Otros Análogos	0.00	
2.18 Provisiones para Contingencias y Otras Erogaciones Especiales	0.00	
2.19 Amortización de la Deuda Pública	0.00	
2.20 Adeudos de Ejercicios Fiscales Anteriores (ADEFAS)	0.00	
2.21 Otros Egresos Presupuestarios No Contables	0.00	
3. Más Gastos Contables No Presupuestarios		1,906,271.96
3.1 Estimaciones, Depreciaciones, Deterioros, Obsolescencia y Amortizaciones	1,906,271.96	
3.2 Provisiones	0.00	
3.3 Disminución de Inventarios	0.00	
3.4 Aumento por insuficiencia de Estimaciones por Pérdida o Deterioro u Obsolescencia	0.00	
3.5 Aumento por insuficiencia de Provisiones	0.00	
3.6 Otros Gastos	0.00	
3.7 Otros Gastos Contables No Presupuestarios	0.00	
4. Total de Gastos Contables		7,828,232.51

Nota de Gestión Administrativa 17

"Bajo protesta de decir verdad declaramos que los Estados Financieros y sus notas, son razonablemente correctos y son responsabilidad del emisor"

Realizó



C.P. FERNANDO MARTÍNEZ LEAÑOS
Director de Administración y Finanzas

Autorizó



PROF. DEMETRIO ANTONIO ZÚÑIGA SÁNCHEZ
Rector

EA4. Acumulada

UNIVERSIDAD POLITÉCNICA DE LA REGIÓN LAGUNA Conciliación entre los Ingresos Presupuestarios y Contables Correspondiente del 01 de Enero al 31 de diciembre de 2022 (Cifras en pesos)		
1. Ingresos Presupuestarios		21,441,194.94
2. Más Ingresos Contables No Presupuestarios		37,803.56
2.1	Ingresos Financieros	37,803.56
2.2	Incremento por Variación de Inventarios	0.00
2.3	Disminución del Exceso de Estimaciones por Pérdida o Deterioro u Obsolescencia	0.00
2.4	Disminución del Exceso de Provisiones	0.00
2.5	Otros Ingresos y Beneficios Varios	0.00
2.6	Otros Ingresos Contables No Presupuestarios	0.00
3. Menos Ingresos Presupuestarios No Contables		0.00
3.1	Aprovechamientos Patrimoniales	0.00
3.2	Ingresos Derivados de Financiamientos	0.00
3.3	Otros Ingresos Presupuestarios No Contables	0.00
4. Ingresos Contables (4 = 1 + 2 - 3)		21,478,998.50

UNIVERSIDAD POLITÉCNICA DE LA REGIÓN LAGUNA Conciliación entre los Egresos Presupuestarios y los Gastos Contables Correspondiente del 01 de Enero al 31 de diciembre de 2022 (Cifras en pesos)		
1. Total de Egresos Presupuestarios		21,105,665.02
2. Menos Egresos Presupuestario No Contables		70,543.08
2.1	Materias Primas y Materiales de Producción y Comercialización	0.00
2.2	Materiales y Suministros	0.00
2.3	Mobiliario y Equipo de Administración	66,089.84
2.4	Mobiliario y Equipo Educativo y Recreativo	4,453.24
2.5	Equipo e Instrumental Médico y de Laboratorio	0.00
2.6	Vehículos y Equipo de Transporte	0.00
2.7	Equipo de Defensa y Seguridad	0.00
2.8	Maquinaria, Otros Equipos y Herramientas	0.00
2.9	Activos Biológicos	0.00
2.10	Bienes Inmuebles	0.00
2.11	Activos Intangibles	0.00
2.12	Obras Públicas en Bienes de Dominio Público	0.00
2.13	Obras Públicas en Bienes Propios	0.00
2.14	Acciones y Participaciones de Capital	0.00
2.15	Compra de Títulos y Valores	0.00
2.16	Concesión de Préstamos	0.00
2.17	Inversiones en Fideicomisos, Mandatos y Otros Análogos	0.00
2.18	Provisiones para Contingencias y Otras Erogaciones Especiales	0.00
2.19	Amortización de la Deuda Pública	0.00
2.20	Aduenos de Ejercicios Fiscales Anteriores (ADEFAS)	0.00
2.21	Otros Egresos Presupuestarios No Contables	0.00
3. Mas Gastos Contables No Presupuestarios		1,906,271.96
3.1	Estimaciones, Depreciaciones, Deterioros, Obsolescencia y Amortizaciones	1,906,271.96
3.2	Provisiones	0.00
3.3	Disminución de Inventarios	0.00
3.4	Aumento por Insuficiencia de Estimaciones por Pérdida o Deterioro u Obsolescencia	0.00
3.5	Aumento por Insuficiencia de Provisiones	0.00
3.6	Otros Gastos	0.00
3.7	Otros Gastos Contables No Presupuestarios	0.00
4. Total de Gastos Contables		22,941,393.90

Nota de Gestión Administrativa 17

"Bajo protesta de decir verdad declaramos que los Estados Financieros y sus notas, son razonablemente correctos y son responsabilidad del emisor"

Realizó

C.P. FERNANDO MARTÍNEZ LEANOS
Director de Administración y Finanzas

Autorizó

PROF. DEMETRIO ANTONIO ZÚÑIGA SÁNCHEZ
Rector

MEM1. Cuentas de orden contables

UNIVERSIDAD POLITÉCNICA DE LA REGIÓN LAGUNA				
CUENTAS DE ORDEN CONTABLES				
Del 01 de enero al 31 de diciembre de 2022				
(Cifras en Pesos)				
CUENTA	SALDO INICIAL	CARGOS	ABONOS	SALDO FINAL
7 CUENTAS DE ORDEN CONTABLES	-	5,805,944.24	5,805,944.24	-
7.1 VALORES	-	-	-	-
7.1.1 Valores en Custodia	-	-	-	-
7.1.2 Custodia de Valores	-	-	-	-
7.1.3 Instrumentos de Crédito Prestados a Formadores de Mercado	-	-	-	-
7.1.4 Préstamo de Instrumentos de Crédito a Formadores de Mercado y su Garantía	-	-	-	-
7.1.5 Instrumentos de Crédito Recibidos en Garantía de los Formadores de Mercado	-	-	-	-
7.1.6 Garantía de Créditos Recibidos de los Formadores de Mercado	-	-	-	-
7.2 EMISION DE OBLIGACIONES	-	-	-	-
7.2.1 Autorización para la Emisión de Bonos, Títulos y Valores de la Deuda Pública Interna	-	-	-	-
7.2.2 Autorización para la Emisión de Bonos, Títulos y Valores de la Deuda Pública Externa	-	-	-	-
7.2.3 Emisiones Autorizadas de la Deuda Pública Interna y Externa	-	-	-	-
7.2.4 Suscripción de Contratos de Préstamos y Otras Obligaciones de la Deuda Pública Interna	-	-	-	-
7.2.5 Suscripción de Contratos de Préstamos y Otras Obligaciones de la Deuda Pública Externa	-	-	-	-
7.2.6 Contratos de Préstamos y Otras Obligaciones de la Deuda Pública Interna y Externa	-	-	-	-
7.3 AVALES Y GARANTIAS	-	-	-	-
7.3.1 Avals Autorizados	-	-	-	-
7.3.2 Avals Firmados	-	-	-	-
7.3.3 Fianzas y Garantías Recibidas por Deudas a Cobrar	-	-	-	-
7.3.4 Fianzas y Garantías Recibidas	-	-	-	-
7.3.5 Fianzas Otorgadas para Respaldo Obligaciones no Fiscales del Gobierno	-	-	-	-
7.3.6 Fianzas Otorgadas del Gobierno para Respaldo Obligaciones no Fiscales	-	-	-	-
7.4 JUICIOS	-	-	-	-
7.4.1 Demandas Judicial en Proceso de Resolución	-	-	-	-
7.4.2 Resolución de Demandas en Proceso Judicial	-	-	-	-
7.5 INVERSIÓN MEDIANTE PROYECTOS PARA PRESTACION DE SERVICIOS (PPS) Y SIMILARES	-	-	-	-
7.5.1 Contratos para Inversión Mediante Proyectos para Prestación de Servicios (PPS) y Similares	-	-	-	-
7.5.2 Inversión Pública Contratada Mediante Proyectos para Prestación de Servicios (PPS) y Similares	-	-	-	-
7.6 BIENES EN CONCESIONADOS O EN COMODATO	-	-	-	-
7.6.1 Bienes Bajo Contrato en Concesión	-	-	-	-
7.6.2 Contrato de Concesión por Bienes	-	-	-	-
7.6.3 Bienes Bajo Contrato en Comodato	-	-	-	-
7.6.4 Contrato da Comodato por Bienes	-	-	-	-
7.7 MINISTRACIONES PENDIENTES POR RECIBIR (DEUDORA)	882,390.02	5,600,677.16	-	6,483,067.18
7.7.1 FEDERACIÓN 2019 (DEUDORA)	-	-	-	-
7.7.2 ESTADO 2019 (DEUDORA)	882,390.02	-	-	882,390.02
7.7.3 Federación 2021 (Deudora)	-	-	-	-
7.7.4 Estado 2021 (Deudora)	-	1,179,374.08	-	1,179,374.08
7.7.5 Federación 2022 (Deudora)	-	-	-	-
7.7.6 Estado 2022 (Deudora)	-	4,421,303.08	-	4,421,303.08
7.8 MINISTRACIONES PENDIENTES POR RECIBIR (ACREEDORA)	882,390.02	-	5,600,677.16	6,483,067.18
7.8.1 FEDERACIÓN 2019 (ACREEDORA)	-	-	-	-
7.8.2 ESTADO 2019 (ACREEDORA)	882,390.02	-	-	882,390.02
7.8.3 Federación 2021 (Acreedora)	-	-	-	-
7.8.4 Estado 2021 (Acreedora)	-	-	1,179,374.08	1,179,374.08
7.8.5 Federación 2022 (Acreedora)	-	-	-	-
7.8.6 Estado 2022 (Acreedora)	-	-	4,421,303.08	4,421,303.08
7.9 Provisiones (Mayor)	-	205,267.08	205,267.08	-
7.9.1 Provisiones fondeadas	-	-	-	-
7.9.2 Provisiones por fondear	-	205,267.08	-	205,267.08
7.9.3 Provisiones 2022	-	-	205,267.08	205,267.08

Nota 1: Las cuentas de orden contables señaladas en el recuadro, son las mínimas necesarias, se podrán agregar otras, de acuerdo con las necesidades de los entes públicos, incluidas las cuentas de orden de los bienes arqueológicos, artísticos e históricos.

Nota de Gestión Administrativa 17

"Bajo protesta de decir verdad declaramos que los Estados Financieros y sus notas, son razonablemente correctos y son responsabilidad del emisor"

Realizó



C.P. FERNANDO MARTÍNEZ LEÑOS
Director de Administración y Finanzas

Autorizó



PROF. DEMETRIO ANTONIO ZÚÑIGA SÁNCHEZ
Rector

MEM2. Cuentas de orden presupuestales

UNIVERSIDAD POLITÉCNICA DE LA REGIÓN LAGUNA CUENTAS DE ORDEN PRESUPUESTALES Del 01 de enero al 31 de diciembre de 2022 (Cifras en Pesos)				
CUENTA	SALDO INICIAL	CARGOS	ABONOS	SALDO FINAL
8 CUENTAS DE ORDEN PRESUPUESTARIAS	0.00	490,136,888.65	490,136,888.65	0.00
8.1 LEY DE INGRESOS	0.00	70,572,906.06	70,572,906.06	0.00
8.1.1 Ley de Ingresos Estimada	0.00	22,899,171.10	0.00	22,899,171.10
8.1.2 Ley de Ingresos por Ejecutar	0.00	24,565,855.56	24,565,855.56	0.00
8.1.3 Modificaciones a la Ley de Ingresos Estimada	0.00	1,666,684.46	3,124,660.82	-1,457,976.16
8.1.4 Ley de Ingresos Devengada	0.00	21,441,194.94	21,441,194.94	0.00
8.1.5 Ley de Ingresos Recaudada	0.00	0.00	21,441,194.94	21,441,194.94
8.2 PRESUPUESTO DE EGRESOS	0.00	419,563,982.59	419,563,982.59	0.00
8.2.1 Presupuesto de Egresos Aprobado	0.00	0.00	22,899,171.10	22,899,171.10
8.2.2 Presupuesto de Egresos por Ejercer	0.00	178,436,409.33	178,049,586.56	386,822.77
8.2.3 Modificaciones al Presupuesto de Egresos Aprobado	0.00	156,943,921.54	155,537,238.23	-1,406,683.31
8.2.4 Presupuesto de Egresos Comprometido	0.00	21,105,665.02	21,105,665.02	0.00
8.2.5 Presupuesto de Egresos Devengado	0.00	21,105,665.02	21,105,665.02	0.00
8.2.6 Presupuesto de Egresos Ejercido	0.00	21,105,665.02	20,866,656.66	239,008.36
8.2.7 Presupuesto de Egresos Pagado	0.00	20,866,656.66	0.00	20,866,656.66

Nota de Gestión Administrativa 17

"Bajo protesta de decir verdad declaramos que los Estados Financieros y sus notas, son razonablemente correctos y son responsabilidad del emisor"

Realizó


C.P. FERNANDO MARTÍNEZ LEÑOS
Director de Administración y Finanzas

Autorizó


Rector

PROF. DEMETRIO ANTONIO ZÚÑIGA SÁNCHEZ

UNIVERSIDAD POLITÉCNICA DE LA REGIÓN LAGUNA
Notas de Gestión Administrativa (1 de 2)
Al 31 de diciembre de 2022

I. INTRODUCCIÓN

La Universidad Politécnica de la Región Laguna es un Organismo Público descentralizado del Estado de Coahuila. Como tal, y atendiendo a las políticas y normas que la regulan, informa al Congreso del Estado de su situación Contable, Financiera, Presupuestal y Programática del manejo de los Recursos Públicos que conforman su Patrimonio (Cuenta Pública).

El informe que se presenta es además un informe a los terceros interesados (Ciudadanía, organismos públicos y privados), de tal manera que se cumple con lo establecido en las normas de transparencia y acceso a la Información

II. PANORAMA ECONÓMICO Y FINANCIERO

El Patrimonio de la Universidad Politécnica de la Región Laguna se compone de las Aportaciones del Gobierno Estatal y Federal, así como de los Recursos que la Propia Universidad obtiene

La Universidad Politécnica de la Región Laguna opera con su plantilla contratada al 100%, la cual se paga con las aportaciones que del Gobierno Federal y del Gobierno Estatal recibimos.

III. AUTORIZACIÓN E HISTORIA

La Universidad Politécnica de la Región Laguna es un Organismo Público Descentralizado del Estado de Coahuila de Zaragoza, creado por Decreto publicado en el Periódico Oficial del Estado el 28 de Febrero de 2014.

El principal cambio en su estructura se dio en Septiembre de 2014, fecha en la cual la Institución cuenta por primera vez con un Rector: Indalecio Medina Hernández.

En Julio del 2019 la Universidad obtiene la certificación bajo la norma ISO 9001:2015

Se nombra Rector de la UPRL al Prof. Demetrio Antonio Zúñiga Sánchez

IV. ORGANIZACIÓN Y OBJETO SOCIAL

Su Objetivo es la de impartir Educación a nivel Profesional asociado, licenciatura, maestría y doctorado, así como toda clase de actividades y objetivos relacionados con la Educación

Los datos Fiscales de la Institución son:

Universidad Politécnica de la Región Laguna

UPR140228U77

Calle sin nombre, sin número

Ejido Santa Teresa

San Pedro, Coah.

C.P. 27942

Actualmente se cuenta con dos "Campus", uno en las antiguas instalaciones del internado de Santa Teresa y las instalaciones propias, las cuales constan de un edificio de docencia y otro es un laboratorio docente. En éste año termina la construcción de un tercer edificio, el cual es una biblioteca

V. BASE DE PREPARACIÓN DE LOS ESTADOS FINANCIEROS

Los Estados Financieros fueron preparados siguiendo las normas emitidas por el Consejo Nacional de Armonización Contable (CONAC)

VI. POLÍTICAS DE CONTABILIDAD SIGNIFICATIVAS

Para la valuación, depreciaciones y amortización de Activos se siguen las reglas emitidas para el efecto de la CONAC.

Existen reservas (Provisiones) laborales, creadas con el objetivo de tener una reserva real para subsistir en caso de hacer frente a contingencias relacionadas, al 30 de septiembre, éste importe es de \$ 134,774.00.

En cuanto a la Depuración de saldos, durante el Ejercicio 2020, se realizaron los siguientes:

Cuenta contable	Descripción	Cargos	Abonos
1122	Cuentas por cobrar a corto plazo	-	704,485.00
1133	Anticipo a proveedores por adquisición de bienes y prestación de servicios a CP	-	105,191.00
1243	Mobiliario y equipo de administración	-	708,613.84
1247	Mobiliario y equipo educacional y recreativo	-	66,103.04
1248	Muebles, otros equipos y herramientas	-	4,129.80
1249	Otros mobiliarios	-	76,000.00
2117	Retenciones y contribuciones por pagar a CP	82,534.19	-
	Total	82,534.19	1,134,528.88

Durante el Ejercicio 2022, se realizaron los siguientes:

Cuenta contable	Descripción	Cargos	Abonos
1122100	Cuentas Por Cobrar A Corto Plazo		76,920.00
1141	Servicios Personales por Pagar A Corto Plazo	21,852.85	
11412	Impuestos - TRAMOS		545.00
2113110	Otros cuentas por pagar a corto plazo - otros	5,869.00	
12631	Depreciación acumulada de mobiliario y equipo de administración	64,550.14	
12413	Equipo de cómputo y de tecnologías de la información		64,550.14
12419	Otros mobiliarios y equipos de Administración		0.01
12621	Depreciación acumulada de mobiliario y equipo de administración	252,060.78	
12627	Depreciación acumulada de mobiliario y equipo educacional y recreativo	20,036.40	
12628	Depreciación acumulada de mueblismo, otro equipo y herramientas	9,899.25	
12413	Equipo de cómputo y de tecnologías de la información		40,985.16
12419	Otros mobiliarios y equipos de Administración		292,246.77
12429	Otro mobiliario y equipo educacional y recreativo		34,560.00
12422	Aparatos deportivos		0.01
12425	Otro mobiliario y equipo educacional y recreativo		20,036.40
12432	Instrumental médico y de laboratorio		0.01
12469	Otros equipos		13,957.12
12631	Depreciación acumulada de mobiliario y equipo de administración	6,367.12	
12632	Depreciación acumulada de mobiliario y equipo educacional y recreativo	160,256.29	
12411	Muebles de oficina y estanterías		10,000.00
12422	Aparatos deportivos		0.01
12429	Otro mobiliario y equipo educacional y recreativo		160,256.28

Es importante señalar, que dichos movimientos fueron autorizados en Sesiones ordinarias 2 y 4 del Ejercicio 2020 de H Junta Directiva mediante los acuerdos 02 20 117, 02 20 118 y 04 20 130, los cuales ya fueron aplicados en nuestros Estados Financieros, cuyos saldos muestran ya los importes correctos.

De la misma forma, mediante acuerdo 05 22 167 se autorizaron los movimientos del ejercicio 2022.

VII. POSICIÓN EN MONEDA EXTRANJERA Y PROTECCIÓN POR RIESGO CAMBIARIO

No Aplica

Nota de Gestión Administrativa 17

"Bajo protesta de decir verdad declaramos que los Estados Financieros y sus notas, son razonablemente correctos y son responsabilidad del emisor"

Realizó

Autorizó

C.P. FERNANDO MARTÍNEZ LEAÑOS
Director de Administración y Finanzas

PROF. DEMETRIO ANTONIO ZÚÑIGA SÁNCHEZ
Rector

UNIVERSIDAD POLITÉCNICA DE LA REGIÓN LAGUNA
 Notas de Gestión Administrativa (2 de 2)
 Al 31 de diciembre de 2022

VIII REPORTE ANALITICO DEL ACTIVO

Activo Circulante	
EFFECTIVO Y EQUIVALENTES	1,426,742.24
DERECHOS A RECIBIR EFFECTIVO O EQUIVALENTES	180,256.25
DERECHOS A RECIBIR BIENES O SERVICIOS	-
OTROS ACTIVOS CIRCULANTES	-
Activo No Circulante	
BIENES INMUEBLES	28,940,693.95
BIENES MUEBLES	15,973,215.13
ACTIVOS INTANGIBLES	452,655.04
Estims., depreciaciones, deters., obsol. y amortiz	- 16,959,584.39

IX. FIDEICOMISOS, MANDATOS Y ANÁLOGOS

No Aplica

X. REPORTE DE LA RECAUDACIÓN

Recaudación ejercicio 2022

Origen	Importe	Tipo
FEDERAL	10,483,435.96	Subsidios
ESTATAL	6,061,999.92	Subsidios
PROPIOS	4,895,759.06	Venta de bienes y servicios

XI. INFORMACIÓN SOBRE LA DEUDA Y EL REPORTE ANALÍTICO DE LA DEUDA

No hay Deuda Pública

XII. CLASIFICACIONES OTORGADAS

No se ha sido objeto de clasificación crediticia.

XIII. PROCESOS DE MEJORA

Políticas de control interno:

Recursos humanos

Existe un proceso de Contratación, evaluación y seguimiento del desempeño del personal

De la Operación

Indicadores de eficiencia terminal

Indicadores de matrícula

De los Recursos Financieros

Gestiones de venta y cobro

Manuales de Organización

Indicadores Financieros

XIV. INFORMACIÓN POR SEGMENTOS

Se reciben tres tipos de Ingresos: Federales, Estatales y Propias, las cuales implican su ejercicio siguiendo diversas normatividades que les son aplicables

XV. EVENTOS POSTERIORES AL CIERRE

No se ha revelado el monto del Subsidio Federal y Estatal asignado a la Universidad

XVI. PARTES RELACIONADAS

No existen partes relacionadas que pudieran ejercer influencia significativa sobre la toma de decisiones financieras y operativas

Nota de Gestión Administrativa 17

"Bajo protesta de decir verdad declaramos que los Estados Financieros y sus notas, son razonablemente correctos y son responsabilidad del emisor"

Realizó



C.P. FERNANDO MARTÍNEZ LEAÑOS
 Director de Administración y Finanzas

Autorizó



PROF. DEMETRIO ANTONIO ZÚÑIGA SÁNCHEZ
 Rector

UNIVERSIDAD POLITÉCNICA DE LA REGIÓN LAGUNA

Balanza de Comprobación

Del 01 de octubre al 31 de diciembre de 2022

(Cifras en Pesos)

CÓDIGO	CUENTA CONTABLE	SALDO INICIAL	CARGOS	ABONOS	SALDO FINAL
1	ACTIVO	32,767,271.30	14,100,113.58	16,853,406.66	30,013,978.22
1.1	ACTIVO CIRCULANTE	2,557,074.01	13,997,059.18	14,947,134.70	1,606,998.49
1.1.1	EFFECTIVO Y EQUIVALENTES	2,364,843.04	8,850,378.37	9,788,479.17	1,426,742.24
1.1.1.1	EFFECTIVO	9,000.00	-	-	9,000.00
1.1.1.2	BANCOS/TESORERÍA	1,272,577.37	8,219,887.71	8,613,549.14	878,915.94
1.1.1.3	BANCOS/DEPENDENCIAS Y OTROS	-	-	-	-
1.1.1.4	INVERSIONES TEMPORALES (HASTA 3 MESES)	991,453.67	630,490.66	1,174,930.03	447,014.30
1.1.1.5	FONDOS CON AFECTACIÓN ESPECÍFICA	-	-	-	-
1.1.1.6	DEPÓSITOS DE FONDOS DE TERCEROS EN GARANTÍA Y/O ADMINISTRACIÓN	91,812.00	-	-	91,812.00
1.1.1.9	OTROS EFFECTIVOS Y EQUIVALENTES	-	-	-	-
1.1.2	DERECHOS A RECIBIR EFFECTIVO O EQUIVALENTES	192,230.97	5,146,680.81	5,158,655.53	180,256.25
1.1.2.1	INVERSIONES FINANCIERAS DE CORTO PLAZO	-	-	-	-
1.1.2.2	CUENTAS POR COBRAR A CORTO PLAZO	188,450.95	5,111,549.41	5,119,743.86	180,256.50
1.1.2.3	DEUDORES DIVERSOS POR COBRAR A CORTO PLAZO	3,780.02	35,264.36	39,044.63	0.25
1.1.2.4	INGRESOS POR RECUPERAR A CORTO PLAZO	-	132.96	132.96	-
1.1.2.5	DEUDORES POR ANTICIPOS DE LA TESORERÍA A CORTO PLAZO	-	-	-	-
1.1.2.6	PRÉSTAMOS OTORGADOS A CORTO PLAZO	-	-	-	-
1.1.2.9	OTROS DERECHOS A RECIBIR EFFECTIVO O EQUIVALENTES A CORTO PLAZO	-	-	-	-
1.1.3	DERECHOS A RECIBIR BIENES O SERVICIOS	-	-	-	-
1.1.3.1	ANTICIPO A PROVEEDORES POR ADQUISICIÓN DE BIENES Y PRESTACIÓN DE SERVICIOS A CORTO PLAZO	-	-	-	-
1.1.3.2	ANTICIPO A PROVEEDORES POR ADQUISICIÓN DE BIENES INMUEBLES Y MUEBLES A CORTO PLAZO	-	-	-	-
1.1.3.3	ANTICIPO A PROVEEDORES POR ADQUISICIÓN DE BIENES INTANGIBLES A CORTO PLAZO	-	-	-	-
1.1.3.4	ANTICIPO A CONTRATISTAS POR OBRAS PÚBLICAS A CORTO PLAZO	-	-	-	-
1.1.3.9	OTROS DERECHOS A RECIBIR BIENES O SERVICIOS A CORTO PLAZO	-	-	-	-
1.1.4	INVENTARIOS	-	-	-	-
1.1.4.1	INVENTARIO DE MERCANCIAS PARA VENTA	-	-	-	-
1.1.4.2	INVENTARIO DE MERCANCIAS TERMINADAS	-	-	-	-
1.1.4.3	INVENTARIO DE MERCANCIAS EN PROCESO DE ELABORACIÓN	-	-	-	-
1.1.4.4	INVENTARIO DE MATERIAS PRIMAS, MATERIALES Y SUMINISTROS PARA PRODUCCIÓN	-	-	-	-
1.1.4.5	BIENES EN TRÁNSITO	-	-	-	-
1.1.5	ALMACENES	-	-	-	-
1.1.5.1	ALMACÉN DE MATERIALES Y SUMINISTROS DE CONSUMO	-	-	-	-
1.1.6	ESTIMACIÓN POR PÉRDIDA O DETERIORO DE ACTIVOS CIRCULANTES	-	-	-	-
1.1.6.1	ESTIMACIONES PARA CUENTAS INCOBRABLES POR DERECHOS A RECIBIR EFFECTIVO O EQUIVALENTES	-	-	-	-
1.1.6.2	ESTIMACIÓN POR DETERIORO DE INVENTARIOS	-	-	-	-
1.1.9	OTROS ACTIVOS CIRCULANTES	-	-	-	-
1.1.9.1	VALORES EN GARANTÍA	-	-	-	-
1.1.9.2	BIENES EN GARANTÍA (EXCLUYE DEPÓSITOS DE FONDOS)	-	-	-	-
1.1.9.3	BIENES DERIVADOS DE EMBARGOS, DECOMISOS, ASEGURAMIENTOS Y DACIÓN EN PAGO	-	-	-	-
1.1.9.4	ADQUISICIÓN CON FONDOS DE TERCEROS	-	-	-	-
1.2	ACTIVO NO CIRCULANTE	30,210,197.29	103,054.40	1,906,271.96	28,406,979.73
1.2.1	INVERSIONES FINANCIERAS A LARGO PLAZO	-	-	-	-
1.2.1.1	INVERSIONES A LARGO PLAZO	-	-	-	-
1.2.1.2	TÍTULOS Y VALORES A LARGO PLAZO	-	-	-	-
1.2.1.3	FIDEICOMISOS, MANDATOS Y CONTRATOS ANÁLOGOS	-	-	-	-
1.2.1.4	PARTICIPACIONES Y APORTACIONES DE CAPITAL	-	-	-	-
1.2.2	DERECHOS A RECIBIR EFFECTIVO O EQUIVALENTES A LARGO PLAZO	-	-	-	-
1.2.2.1	DOCUMENTOS POR COBRAR A LARGO PLAZO	-	-	-	-
1.2.2.2	DEUDORES DIVERSOS A LARGO PLAZO	-	-	-	-
1.2.2.3	INGRESOS POR RECUPERAR A LARGO PLAZO	-	-	-	-
1.2.2.4	PRÉSTAMOS OTORGADOS A LARGO PLAZO	-	-	-	-
1.2.2.9	OTROS DERECHOS A RECIBIR EFFECTIVO O EQUIVALENTES A LARGO PLAZO	-	-	-	-
1.2.3	BIENES INMUEBLES, INFRAESTRUCTURA Y CONSTRUCCIONES EN PROCESO	28,940,693.95	-	-	28,940,693.95
1.2.3.1	TERRENOS	-	-	-	-
1.2.3.2	VIVIENDAS	-	-	-	-
1.2.3.3	EDIFICIOS NO HABITACIONALES	28,940,693.95	-	-	28,940,693.95
1.2.3.4	INFRAESTRUCTURA	-	-	-	-
1.2.3.5	CONSTRUCCIONES EN PROCESO EN BIENES DE DOMINIO PÚBLICO	-	-	-	-
1.2.3.6	CONSTRUCCIONES EN PROCESO EN BIENES PROPIOS	-	-	-	-
1.2.3.9	OTROS BIENES INMUEBLES	-	-	-	-
1.2.4	BIENES MUEBLES	15,870,160.73	103,054.40	-	15,973,215.13
1.2.4.1	MOBILIARIO Y EQUIPO DE ADMINISTRACIÓN	6,524,481.45	103,054.40	-	6,627,535.85
1.2.4.2	MOBILIARIO Y EQUIPO EDUCACIONAL Y RECREATIVO	264,696.61	-	-	264,696.61
1.2.4.3	EQUIPO E INSTRUMENTAL MÉDICO Y DE LABORATORIO	1,131,303.87	-	-	1,131,303.87
1.2.4.4	VEHÍCULOS Y EQUIPO DE TRANSPORTE	1,842,278.00	-	-	1,842,278.00

1.2.4.5	EQUIPO DE DEFENSA Y SEGURIDAD	-	-	-	-
1.2.4.6	MAQUINARIA, OTROS EQUIPOS Y HERRAMIENTAS	6,107,400.80	-	-	6,107,400.80
1.2.4.7	COLECCIONES, OBRAS DE ARTE Y OBJETOS VALIOSOS	-	-	-	-
1.2.4.8	ACTIVOS BIOLÓGICOS	-	-	-	-
1.2.5	ACTIVOS INTANGIBLES	452,655.04	-	-	452,655.04
1.2.5.1	SOFTWARE	441,788.42	-	-	441,788.42
1.2.5.2	PATENTES, MARCAS Y DERECHOS	10,866.62	-	-	10,866.62
1.2.5.3	CONCESIONES Y FRANQUICIAS	-	-	-	-
1.2.5.4	LICENCIAS	-	-	-	-
1.2.5.9	OTROS ACTIVOS INTANGIBLES	-	-	-	-
1.2.6	DEPRECIACIÓN, DETERIORO Y AMORTIZACIÓN ACUMULADA DE BIENES	15,053,312.43	-	1,906,271.96	16,959,584.39
1.2.6.1	DEPRECIACIÓN ACUMULADA DE BIENES INMUEBLES	8,682,208.19	-	3,964.48	8,686,172.67
1.2.6.2	DEPRECIACIÓN ACUMULADA DE INFRAESTRUCTURA	-	-	-	-
1.2.6.3	DEPRECIACIÓN ACUMULADA DE BIENES MUEBLES	6,179,267.65	-	1,857,041.98	8,036,309.63
1.2.6.4	DETERIORO ACUMULADO DE ACTIVOS BIOLÓGICOS	-	-	-	-
1.2.6.5	AMORTIZACIÓN ACUMULADA DE ACTIVOS INTANGIBLES	191,836.59	-	45,265.50	237,102.09
1.2.7	ACTIVOS DIFERIDOS	-	-	-	-
1.2.7.1	ESTUDIOS, FORMULACIÓN Y EVALUACIÓN DE PROYECTOS	-	-	-	-
1.2.7.2	DERECHOS SOBRE BIENES EN RÉGIMEN DE ARRENDAMIENTO FINANCIERO	-	-	-	-
1.2.7.3	GASTOS PAGADOS POR ADELANTADO A LARGO PLAZO	-	-	-	-
1.2.7.4	ANTICIPOS A LARGO PLAZO	-	-	-	-
1.2.7.5	BENEFICIOS AL RETIRO DE EMPLEADOS PAGADOS POR ADELANTADO	-	-	-	-
1.2.7.9	OTROS ACTIVOS DIFERIDOS	-	-	-	-
1.2.8	ESTIMACIÓN POR PÉRDIDA O DETERIORO DE ACTIVOS NO CIRCULANTES	-	-	-	-
1.2.8.1	ESTIMACIONES POR PÉRDIDA DE CUENTAS INCOBRABLES DE DOCUMENTOS POR COBRAR A LARGO PLAZO	-	-	-	-
1.2.8.2	ESTIMACIONES POR PÉRDIDA DE CUENTAS INCOBRABLES DE DEUDORES DIVERSOS POR COBRAR A LARGO PLAZO	-	-	-	-
1.2.8.3	ESTIMACIONES POR PÉRDIDA DE CUENTAS INCOBRABLES DE INGRESOS POR COBRAR A LARGO PLAZO	-	-	-	-
1.2.8.4	ESTIMACIONES POR PÉRDIDA DE CUENTAS INCOBRABLES DE PRÉSTAMOS OTORGADOS A LARGO PLAZO	-	-	-	-
1.2.8.9	ESTIMACIONES POR PÉRDIDA DE OTRAS CUENTAS INCOBRABLES A LARGO PLAZO	-	-	-	-
1.2.9	OTROS ACTIVOS NO CIRCULANTES	-	-	-	-
1.2.9.1	BIENES EN CONCESIÓN	-	-	-	-
1.2.9.2	BIENES EN ARRENDAMIENTO FINANCIERO	-	-	-	-
1.2.9.3	BIENES EN COMODATO	-	-	-	-
2	PASIVO	1,186,784.02	6,287,639.55	6,153,696.13	1,052,840.60
2.1	PASIVO CIRCULANTE	1,051,826.10	6,287,639.55	6,153,696.13	917,882.68
2.1.1	CUENTAS POR PAGAR A CORTO PLAZO	1,051,826.10	6,287,639.55	6,153,696.13	917,882.68
2.1.1.1	SERVICIOS PERSONALES POR PAGAR A CORTO PLAZO	-	2,784,326.83	3,024,921.40	240,594.57
2.1.1.2	PROVEEDORES POR PAGAR A CORTO PLAZO	534,137.98	2,476,180.79	2,073,526.92	131,484.11
2.1.1.3	CONTRATISTAS POR OBRAS PÚBLICAS POR PAGAR A CORTO PLAZO	-	-	-	-
2.1.1.4	PARTICIPACIONES Y APORTACIONES POR PAGAR A CORTO PLAZO	-	-	-	-
2.1.1.5	TRANSFERENCIAS OTORGADAS POR PAGAR A CORTO PLAZO	-	-	-	-
2.1.1.6	INTERESES, COMISIONES Y OTROS GASTOS DE LA DEUDA PÚBLICA POR PAGAR A CORTO PLAZO	-	-	-	-
2.1.1.7	RETENCIONES Y CONTRIBUCIONES POR PAGAR A CORTO PLAZO	515,607.31	995,826.90	1,025,743.45	545,523.88
2.1.1.8	DEVOLUCIONES DE LA LEY DE INGRESOS POR PAGAR A CORTO PLAZO	-	-	-	-
2.1.1.9	OTRAS CUENTAS POR PAGAR A CORTO PLAZO	2,080.81	31,305.03	29,504.36	280.14
2.1.2	DOCUMENTOS POR PAGAR A CORTO PLAZO	-	-	-	-
2.1.2.1	DOCUMENTOS COMERCIALES POR PAGAR A CORTO PLAZO	-	-	-	-
2.1.2.2	DOCUMENTOS CON CONTRATISTAS POR OBRAS PÚBLICAS POR PAGAR A CORTO PLAZO	-	-	-	-
2.1.2.9	OTROS DOCUMENTOS POR PAGAR A CORTO PLAZO	-	-	-	-
2.1.3	PORCIÓN A CORTO PLAZO DE LA DEUDA PÚBLICA A LARGO PLAZO	-	-	-	-
2.1.3.1	PORCIÓN A CORTO PLAZO DE LA DEUDA PÚBLICA INTERNA	-	-	-	-
2.1.3.2	PORCIÓN A CORTO PLAZO DE LA DEUDA PÚBLICA EXTERNA	-	-	-	-
2.1.3.3	PORCIÓN A CORTO PLAZO DE ARRENDAMIENTO FINANCIERO	-	-	-	-
2.1.4	TÍTULOS Y VALORES A CORTO PLAZO	-	-	-	-
2.1.4.1	TÍTULOS Y VALORES DE LA DEUDA PÚBLICA INTERNA A CORTO PLAZO	-	-	-	-
2.1.4.2	TÍTULOS Y VALORES DE LA DEUDA PÚBLICA EXTERNA A CORTO PLAZO	-	-	-	-
2.1.5	PASIVOS DIFERIDOS A CORTO PLAZO	-	-	-	-
2.1.5.1	INGRESOS COBRADOS POR ADELANTADO A CORTO PLAZO	-	-	-	-
2.1.5.2	INTERESES COBRADOS POR ADELANTADO A CORTO PLAZO	-	-	-	-
2.1.5.9	OTROS PASIVOS DIFERIDOS A CORTO PLAZO	-	-	-	-
2.1.6	FONDOS Y BIENES DE TERCEROS EN GARANTÍA Y/O ADMINISTRACIÓN A CORTO PLAZO	-	-	-	-
2.1.6.1	FONDOS EN GARANTÍA A CORTO PLAZO	-	-	-	-
2.1.6.2	FONDOS EN ADMINISTRACIÓN A CORTO PLAZO	-	-	-	-
2.1.6.3	FONDOS CONTINGENTES A CORTO PLAZO	-	-	-	-
2.1.6.4	FONDOS DE FIDEICOMISOS, MANDATOS Y CONTRATOS ANÁLOGOS A CORTO PLAZO	-	-	-	-
2.1.6.5	OTROS FONDOS DE TERCEROS EN GARANTÍA Y/O ADMINISTRACIÓN A CORTO PLAZO	-	-	-	-
2.1.6.6	VALORES Y BIENES EN GARANTÍA A CORTO PLAZO	-	-	-	-
2.1.7	PROVISIONES A CORTO PLAZO	-	-	-	-
2.1.7.1	PROVISIÓN PARA DEMANDAS Y JUICIOS A CORTO PLAZO	-	-	-	-
2.1.7.2	PROVISIÓN PARA CONTINGENCIAS A CORTO PLAZO	-	-	-	-
2.1.7.9	OTRAS PROVISIONES A CORTO PLAZO	-	-	-	-
2.1.9	OTROS PASIVOS A CORTO PLAZO	-	-	-	-
2.1.9.1	INGRESOS POR CLASIFICAR	-	-	-	-
2.1.9.2	RECAUDACIÓN POR PARTICIPAR	-	-	-	-
2.1.9.9	OTROS PASIVOS CIRCULANTES	-	-	-	-

2.2	PASIVO NO CIRCULANTE	134,957.92	-	-	134,957.92
2.2.1	CUENTAS POR PAGAR A LARGO PLAZO	-	-	-	-
2.2.1.1	PROVEEDORES POR PAGAR A LARGO PLAZO	-	-	-	-
2.2.1.2	CONTRATISTAS POR OBRAS PÚBLICAS POR PAGAR A LARGO PLAZO	-	-	-	-
2.2.2	DOCUMENTOS POR PAGAR A LARGO PLAZO	-	-	-	-
2.2.2.1	DOCUMENTOS COMERCIALES POR PAGAR A LARGO PLAZO	-	-	-	-
2.2.2.2	DOCUMENTOS CON CONTRATISTAS POR OBRAS PÚBLICAS POR PAGAR A LARGO PLAZO	-	-	-	-
2.2.2.9	OTROS DOCUMENTOS POR PAGAR A LARGO PLAZO	-	-	-	-
2.2.3	DEUDA PÚBLICA A LARGO PLAZO	-	-	-	-
2.2.3.1	TÍTULOS Y VALORES DE LA DEUDA PÚBLICA INTERNA A LARGO PLAZO	-	-	-	-
2.2.3.2	TÍTULOS Y VALORES DE LA DEUDA PÚBLICA EXTERNA A LARGO PLAZO	-	-	-	-
2.2.3.3	PRÉSTAMOS DE LA DEUDA PÚBLICA INTERNA POR PAGAR A LARGO PLAZO	-	-	-	-
2.2.3.4	PRÉSTAMOS DE LA DEUDA PÚBLICA EXTERNA POR PAGAR A LARGO PLAZO	-	-	-	-
2.2.3.5	ARRENDAMIENTO FINANCIERO POR PAGAR A LARGO PLAZO	-	-	-	-
2.2.4	PASIVOS DIFERIDOS A LARGO PLAZO	-	-	-	-
2.2.4.1	CRÉDITOS DIFERIDOS A LARGO PLAZO	-	-	-	-
2.2.4.2	INTERESES COBRADOS POR ADELANTADO A LARGO PLAZO	-	-	-	-
2.2.4.9	OTROS PASIVOS DIFERIDOS A LARGO PLAZO	-	-	-	-
2.2.5	FONDOS Y BIENES DE TERCEROS EN GARANTÍA Y/O ADMINISTRACIÓN A LARGO PLAZO	-	-	-	-
2.2.5.1	FONDOS EN GARANTÍA A LARGO PLAZO	-	-	-	-
2.2.5.2	FONDOS EN ADMINISTRACIÓN A LARGO PLAZO	-	-	-	-
2.2.5.3	FONDOS CONTINGENTES A LARGO PLAZO	-	-	-	-
2.2.5.4	FONDOS DE FIDEICOMISOS, MANDATOS Y CONTRATOS ANÁLOGOS A LARGO PLAZO	-	-	-	-
2.2.5.5	OTROS FONDOS DE TERCEROS EN GARANTÍA Y/O ADMINISTRACIÓN A LARGO PLAZO	-	-	-	-
2.2.5.6	VALORES Y BIENES EN GARANTÍA A LARGO PLAZO	-	-	-	-
2.2.6	PROVISIONES A LARGO PLAZO	134,957.92	-	-	134,957.92
2.2.6.1	PROVISIÓN PARA DEMANDAS Y JUICIOS A LARGO PLAZO	-	-	-	-
2.2.6.2	PROVISIÓN PARA PENSIONES A LARGO PLAZO	-	-	-	-
2.2.6.3	PROVISIÓN PARA CONTINGENCIAS A LARGO PLAZO	-	-	-	-
2.2.6.9	OTRAS PROVISIONES A LARGO PLAZO	134,957.92	-	-	134,957.92
3	HACIENDA PÚBLICA/ PATRIMONIO	31,580,487.28	7,828,232.51	5,208,882.85	28,961,137.62
3.1	HACIENDA PÚBLICA/PATRIMONIO CONTRIBUIDO	41,794,065.48	-	103,054.40	41,897,119.88
3.1.1	APORTACIONES	-	-	-	-
3.1.2	DONACIONES DE CAPITAL	41,794,065.48	-	103,054.40	41,897,119.88
3.1.3	ACTUALIZACIÓN DE LA HACIENDA PÚBLICA/PATRIMONIO	-	-	-	-
3.2	HACIENDA PÚBLICA /PATRIMONIO GENERADO	- 10,213,578.20	7,828,232.51	5,105,828.45	- 12,935,982.26
3.2.1	RESULTADOS DEL EJERCICIO (AHORRO/ DESAHORRO)	1,260,008.66	7,828,232.51	5,105,828.45	1,462,396.40
3.2.2	RESULTADOS DE EJERCICIOS ANTERIORES	- 7,722,810.01	-	-	- 7,722,810.01
3.2.3	REVALÚOS	-	-	-	-
3.2.3.1	REVALÚO DE BIENES INMUEBLES	-	-	-	-
3.2.3.2	REVALÚO DE BIENES MUEBLES	-	-	-	-
3.2.3.3	REVALÚO DE BIENES INTANGIBLES	-	-	-	-
3.2.3.9	OTROS REVALÚOS	-	-	-	-
3.2.4	RESERVAS	-	-	-	-
3.2.4.1	RESERVAS DE PATRIMONIO	-	-	-	-
3.2.4.2	RESERVAS TERRITORIALES	-	-	-	-
3.2.4.3	RESERVAS POR CONTINGENCIAS	-	-	-	-
3.2.5	RECTIFICACIONES DE RESULTADOS DE EJERCICIOS ANTERIORES	- 3,750,776.85	-	-	- 3,750,776.85
3.2.5.1	CAMBIOS EN POLÍTICAS CONTABLES	-	-	-	-
3.2.5.2	CAMBIOS POR ERRORES CONTABLES	- 3,750,776.85	-	-	- 3,750,776.85
3.3	EXCESO O INSUFICIENCIA EN LA ACTUALIZACIÓN DE LA HACIENDA PÚBLICA/PATRIMONIO	-	-	-	-
3.3.1	RESULTADO POR POSICIÓN MONETARIA	-	-	-	-
3.3.2	RESULTADO POR TENENCIA DE ACTIVOS NO MONETARIOS	-	-	-	-
4	INGRESOS Y OTROS BENEFICIOS	-	5,105,828.45	5,105,828.45	-
4.1	INGRESOS DE GESTIÓN	-	252,987.04	252,987.04	-
4.1.1	IMPUESTOS	-	-	-	-
4.1.1.1	IMPUESTOS SOBRE LOS INGRESOS	-	-	-	-
4.1.1.2	IMPUESTOS SOBRE EL PATRIMONIO	-	-	-	-
4.1.1.3	IMPUESTOS SOBRE LA PRODUCCIÓN, EL CONSUMO Y LAS TRANSACCIONES	-	-	-	-
4.1.1.4	IMPUESTOS AL COMERCIO EXTERIOR	-	-	-	-
4.1.1.5	IMPUESTOS SOBRE NÓMINAS Y ASIMILABLES	-	-	-	-
4.1.1.6	IMPUESTOS ECOLÓGICOS	-	-	-	-
4.1.1.7	ACCESORIOS DE IMPUESTOS	-	-	-	-
4.1.1.8	IMPUESTOS NO COMPRENDIDOS EN LA LEY DE INGRESOS VIGENTE, CAUSADOS EN EJERCICIOS FISCALES ANTERIORES PENDIENTES DE LIQUIDACIÓN O PAGO	-	-	-	-
4.1.1.9	OTROS IMPUESTOS	-	-	-	-
4.1.2	CUOTAS Y APORTACIONES DE SEGURIDAD SOCIAL	-	-	-	-
4.1.2.1	APORTACIONES PARA FONDOS DE VIVIENDA	-	-	-	-
4.1.2.2	CUOTAS PARA EL SEGURO SOCIAL	-	-	-	-
4.1.2.3	CUOTAS DE AHORRO PARA EL RETIRO	-	-	-	-
4.1.2.4	ACCESORIOS DE CUOTAS Y APORTACIONES DE SEGURIDAD SOCIAL	-	-	-	-
4.1.2.9	OTRAS CUOTAS Y APORTACIONES PARA LA SEGURIDAD SOCIAL	-	-	-	-
4.1.3	CONTRIBUCIONES DE MEJORAS	-	-	-	-
4.1.3.1	CONTRIBUCIONES DE MEJORAS POR OBRAS PÚBLICAS	-	-	-	-
4.1.3.2	CONTRIBUCIONES DE MEJORAS NO COMPRENDIDAS EN LA LEY DE INGRESOS VIGENTE, CAUSADAS EN EJERCICIOS FISCALES ANTERIORES PENDIENTES DE LIQUIDACIÓN O PAGO	-	-	-	-
4.1.4	DERECHOS	-	-	-	-

4.1.4.1	DERECHOS POR EL USO, GOCE, APROVECHAMIENTO O EXPLOTACIÓN DE BIENES DE DOMINIO PÚBLICO	-	-	-	-
4.1.4.2	DERECHOS A LOS HIDROCARBUROS	-	-	-	-
4.1.4.3	DERECHOS POR PRESTACIÓN DE SERVICIOS	-	-	-	-
4.1.4.4	ACCESORIOS DE DERECHOS	-	-	-	-
4.1.4.5	DERECHOS NO COMPRENDIDOS EN LA LEY DE INGRESOS VIGENTE, CAUSADOS EN EJERCICIOS FISCALES ANTERIORES PENDIENTES DE LIQUIDACIÓN O PAGO	-	-	-	-
4.1.4.9	OTROS DERECHOS	-	-	-	-
4.1.5	PRODUCTOS DE TIPO CORRIENTE	-	132.96	-	132.96
4.1.5.1	PRODUCTOS DERIVADOS DEL USO Y APROVECHAMIENTO DE BIENES NO SUJETOS A RÉGIMEN DE DOMINIO PÚBLICO	-	132.96	-	132.96
4.1.5.2	ENAJENACIÓN DE BIENES MUEBLES NO SUJETOS A SER INVENTARIADOS	-	-	-	-
4.1.5.3	ACCESORIOS DE PRODUCTOS	-	-	-	-
4.1.5.4	PRODUCTOS NO COMPRENDIDOS EN LA LEY DE INGRESOS VIGENTE, CAUSADOS EN EJERCICIOS FISCALES ANTERIORES PENDIENTES DE LIQUIDACIÓN O PAGO	-	-	-	-
4.1.5.9	OTROS PRODUCTOS QUE GENERAN INGRESOS CORRIENTES	-	-	-	-
4.1.6	APROVECHAMIENTOS DE TIPO CORRIENTE	-	-	-	-
4.1.6.1	INCENTIVOS DERIVADOS DE LA COLABORACIÓN FISCAL (DEROGADA)	-	-	-	-
4.1.6.2	MULTAS	-	-	-	-
4.1.6.3	INDEMNIZACIONES	-	-	-	-
4.1.6.4	REINTEGROS	-	-	-	-
4.1.6.5	APROVECHAMIENTOS PROVENIENTES DE OBRAS PÚBLICAS	-	-	-	-
4.1.6.6	APROVECHAMIENTOS POR PARTICIPACIONES DERIVADAS DE LA APLICACIÓN DE LEYES	-	-	-	-
4.1.6.7	APROVECHAMIENTOS POR APORTACIONES Y COOPERACIONES	-	-	-	-
4.1.6.8	ACCESORIOS DE APROVECHAMIENTOS	-	-	-	-
4.1.6.9	OTROS APROVECHAMIENTOS	-	-	-	-
4.1.7	INGRESOS POR VENTA DE BIENES Y SERVICIOS	-	253,120.00	-	253,120.00
4.1.7.1	INGRESOS POR VENTA DE MERCANCÍAS	-	-	-	-
4.1.7.2	INGRESOS POR VENTA DE BIENES Y SERVICIOS PRODUCIDOS EN ESTABLECIMIENTOS DEL GOBIERNO	-	-	-	-
4.1.7.3	INGRESOS POR VENTA DE BIENES Y SERVICIOS DE ORGANISMOS DESCENTRALIZADOS	-	253,120.00	-	253,120.00
4.1.7.4	INGRESOS DE OPERACIÓN DE ENTIDADES PARAESTATALES EMPRESARIALES Y NO FINANCIERAS	-	-	-	-
4.1.7.5	INGRESOS POR VENTA DE BIENES Y PRESTACIÓN DE SERVICIOS DE ENTIDADES PARAESTATALES EMPRESARIALES FINANCIERAS MONETARIAS CON PARTICIPACIÓN ESTATAL MAYORITARIA	-	-	-	-
4.1.7.6	INGRESOS POR VENTA DE BIENES Y PRESTACIÓN DE SERVICIOS DE ENTIDADES PARAESTATALES EMPRESARIALES FINANCIERAS NO MONETARIAS CON PARTICIPACIÓN ESTATAL MAYORITARIA	-	-	-	-
4.1.7.7	INGRESOS POR VENTA DE BIENES Y PRESTACIÓN DE SERVICIOS DE FIDEICOMISOS FINANCIEROS PÚBLICOS CON PARTICIPACIÓN ESTATAL MAYORITARIA	-	-	-	-
4.1.7.8	INGRESOS POR VENTA DE BIENES Y PRESTACIÓN DE SERVICIOS DE LOS PODERES LEGISLATIVO Y JUDICIAL, Y DE LOS ÓRGANOS AUTÓNOMOS	-	-	-	-
4.1.9	INGRESOS NO COMPRENDIDOS EN LAS FRACCIONES DE LA LEY DE INGRESOS CAUSADOS EN EJERCICIOS FISCALES ANTERIORES PENDIENTES DE LIQUIDACIÓN O PAGO	-	-	-	-
4.1.9.1	IMPUESTOS NO COMPRENDIDOS EN LAS FRACCIONES DE LA LEY DE INGRESOS CAUSADOS EN EJERCICIOS FISCALES ANTERIORES PENDIENTES DE LIQUIDACIÓN O PAGO	-	-	-	-
4.1.9.2	CONTRIBUCIONES DE MEJORAS, DERECHOS, PRODUCTOS Y APROVECHAMIENTOS NO COMPRENDIDOS EN LAS FRACCIONES DE LA LEY DE INGRESOS CAUSADOS EN EJERCICIOS FISCALES ANTERIORES PENDIENTES DE LIQUIDACIÓN O PAGO	-	-	-	-
4.2	PARTICIPACIONES, APORTACIONES, TRANSFERENCIAS, ASIGNACIONES, SUBSIDIOS Y OTRAS AYUDAS	-	4,837,180.94	-	4,837,180.94
4.2.1	PARTICIPACIONES Y APORTACIONES	-	4,837,180.94	-	4,837,180.94
4.2.1.1	PARTICIPACIONES	-	-	-	-
4.2.1.2	APORTACIONES	-	-	-	-
4.2.1.3	CONVENIOS	-	4,837,180.94	-	4,837,180.94
4.2.1.4	INCENTIVOS DERIVADOS DE LA COLABORACIÓN FISCAL	-	-	-	-
4.2.1.5	FONDOS DISTINTOS DE APORTACIONES	-	-	-	-
4.2.2	TRANSFERENCIAS, ASIGNACIONES, SUBSIDIOS Y OTRAS AYUDAS	-	-	-	-
4.2.2.1	TRANSFERENCIAS INTERNAS Y ASIGNACIONES DEL SECTOR PÚBLICO	-	-	-	-
4.2.2.2	TRANSFERENCIAS DEL SECTOR PÚBLICO	-	-	-	-
4.2.2.3	SUBSIDIOS Y SUBVENCIONES	-	-	-	-
4.2.2.4	AYUDAS SOCIALES	-	-	-	-
4.2.2.5	PENSIONES Y JUBILACIONES	-	-	-	-
4.2.2.6	TRANSFERENCIAS DEL EXTERIOR	-	-	-	-
4.2.2.7	TRANSFERENCIAS DEL FONDO MEXICANO DEL PETRÓLEO PARA LA ESTABILIZACIÓN Y EL DESARROLLO	-	-	-	-
4.3	OTROS INGRESOS Y BENEFICIOS	-	15,660.47	-	15,660.47
4.3.1	INGRESOS FINANCIEROS	-	15,660.47	-	15,660.47
4.3.1.1	INTERESES GANADOS DE VALORES, CRÉDITOS, BONOS Y OTROS.	-	-	-	-
4.3.1.9	OTROS INGRESOS FINANCIEROS	-	15,660.47	-	15,660.47
4.3.2	INCREMENTO POR VARIACIÓN DE INVENTARIOS	-	-	-	-
4.3.2.1	INCREMENTO POR VARIACIÓN DE INVENTARIOS DE MERCANCÍAS PARA VENTA	-	-	-	-
4.3.2.2	INCREMENTO POR VARIACIÓN DE INVENTARIOS DE MERCANCÍAS TERMINADAS	-	-	-	-
4.3.2.3	INCREMENTO POR VARIACIÓN DE INVENTARIOS DE MERCANCÍAS EN PROCESO DE ELABORACIÓN	-	-	-	-
4.3.2.4	INCREMENTO POR VARIACIÓN DE INVENTARIOS DE MATERIAS PRIMAS, MATERIALES Y SUMINISTROS PARA PRODUCCIÓN	-	-	-	-
4.3.2.5	INCREMENTO POR VARIACIÓN DE ALMACÉN DE MATERIAS PRIMAS, MATERIALES Y SUMINISTROS DE CONSUMO	-	-	-	-
4.3.3	DISMINUCIÓN DEL EXCESO DE ESTIMACIONES POR PÉRDIDA O DETERIORO U OBSOLESCENCIA	-	-	-	-
4.3.3.1	DISMINUCIÓN DEL EXCESO DE ESTIMACIONES POR PÉRDIDA O DETERIORO U OBSOLESCENCIA	-	-	-	-

4.3.4	DISMINUCIÓN DEL EXCESO DE PROVISIONES	-	-	-	-
4.3.4.1	DISMINUCIÓN DEL EXCESO EN PROVISIONES	-	-	-	-
4.3.9	OTROS INGRESOS Y BENEFICIOS VARIOS	-	-	-	-
4.3.9.1	OTROS INGRESOS DE EJERCICIOS ANTERIORES	-	-	-	-
4.3.9.2	BONIFICACIONES Y DESCUENTOS OBTENIDOS	-	-	-	-
4.3.9.3	DIFERENCIAS POR TIPO DE CAMBIO A FAVOR EN EFECTIVO Y EQUIVALENTES	-	-	-	-
4.3.9.4	DIFERENCIAS DE COTIZACIONES A FAVOR EN VALORES NEGOCIABLES	-	-	-	-
4.3.9.5	RESULTADO POR POSICIÓN MONETARIA	-	-	-	-
4.3.9.6	UTILIDADES POR PARTICIPACIÓN PATRIMONIAL	-	-	-	-
4.3.9.7	DIFERENCIAS POR REESTRUCTURACIÓN DE DEUDA PÚBLICA A FAVOR	-	-	-	-
4.3.9.9	OTROS INGRESOS Y BENEFICIOS VARIOS	-	-	-	-
5	GASTOS Y OTRAS PERDIDAS	-	7,828,232.51	7,828,232.51	-
5.1	GASTOS DE FUNCIONAMIENTO	-	5,916,200.55	5,916,200.55	-
5.1.1	SERVICIOS PERSONALES	-	3,779,859.59	3,779,859.59	-
5.1.1.1	REMUNERACIONES AL PERSONAL DE CARÁCTER PERMANENTE	-	2,148,139.10	2,148,139.10	-
5.1.1.2	REMUNERACIONES AL PERSONAL DE CARÁCTER TRANSITORIO	-	-	-	-
5.1.1.3	REMUNERACIONES ADICIONALES Y ESPECIALES	-	858,721.88	858,721.88	-
5.1.1.4	SEGURIDAD SOCIAL	-	596,974.05	596,974.05	-
5.1.1.5	OTRAS PRESTACIONES SOCIALES Y ECONÓMICAS	-	176,024.56	176,024.56	-
5.1.1.6	PAGO DE ESTÍMULOS A SERVIDORES PÚBLICOS	-	-	-	-
5.1.2	MATERIALES Y SUMINISTROS	-	113,861.38	113,861.38	-
5.1.2.1	MATERIALES DE ADMINISTRACIÓN, EMISIÓN DE DOCUMENTOS Y ARTÍCULOS OFICIALES	-	43,117.58	43,117.58	-
5.1.2.2	ALIMENTOS Y UTENSILIOS	-	18,801.00	18,801.00	-
5.1.2.3	MATERIAS PRIMAS Y MATERIALES DE PRODUCCIÓN Y COMERCIALIZACIÓN	-	1,163.00	1,163.00	-
5.1.2.4	MATERIALES Y ARTÍCULOS DE CONSTRUCCIÓN Y DE REPARACIÓN	-	-	-	-
5.1.2.5	PRODUCTOS QUÍMICOS, FARMACÉUTICOS Y DE LABORATORIO	-	2,550.00	2,550.00	-
5.1.2.6	COMBUSTIBLES, LUBRICANTES Y ADITIVOS	-	45,000.00	45,000.00	-
5.1.2.7	VESTUARIO, BLANCOS, PRENDAS DE PROTECCIÓN Y ARTÍCULOS DEPORTIVOS	-	-	-	-
5.1.2.8	MATERIALES Y SUMINISTROS PARA SEGURIDAD	-	-	-	-
5.1.2.9	HERRAMIENTAS, REFACCIONES Y ACCESORIOS MENORES	-	3,229.80	3,229.80	-
5.1.3	SERVICIOS GENERALES	-	2,022,479.58	2,022,479.58	-
5.1.3.1	SERVICIOS BÁSICOS	-	242,849.80	242,849.80	-
5.1.3.2	SERVICIOS DE ARRENDAMIENTO	-	246,678.42	246,678.42	-
5.1.3.3	SERVICIOS PROFESIONALES, CIENTÍFICOS Y TÉCNICOS Y OTROS SERVICIOS	-	802,034.18	802,034.18	-
5.1.3.4	SERVICIOS FINANCIEROS, BANCARIOS Y COMERCIALES	-	15,098.63	15,098.63	-
5.1.3.5	SERVICIOS DE INSTALACIÓN, REPARACIÓN, MANTENIMIENTO Y CONSERVACIÓN	-	563,269.80	563,269.80	-
5.1.3.6	SERVICIOS DE COMUNICACIÓN SOCIAL Y PUBLICIDAD	-	10,005.00	10,005.00	-
5.1.3.7	SERVICIOS DE TRASLADO Y VIÁTICOS	-	30,554.42	30,554.42	-
5.1.3.8	SERVICIOS OFICIALES	-	-	-	-
5.1.3.9	OTROS SERVICIOS GENERALES	-	111,989.33	111,989.33	-
5.2	TRANSFERENCIAS, ASIGNACIONES, SUBSIDIOS Y OTRAS AYUDAS	-	5,760.00	5,760.00	-
5.2.1	TRANSFERENCIAS INTERNAS Y ASIGNACIONES AL SECTOR PÚBLICO	-	-	-	-
5.2.1.1	ASIGNACIONES AL SECTOR PÚBLICO	-	-	-	-
5.2.1.2	TRANSFERENCIAS INTERNAS AL SECTOR PÚBLICO	-	-	-	-
5.2.2	TRANSFERENCIAS AL RESTO DEL SECTOR PÚBLICO	-	-	-	-
5.2.2.1	TRANSFERENCIAS A ENTIDADES PARAESTATALES	-	-	-	-
5.2.2.2	TRANSFERENCIAS A ENTIDADES FEDERATIVAS Y MUNICIPIOS	-	-	-	-
5.2.3	SUBSIDIOS Y SUBVENCIONES	-	-	-	-
5.2.3.1	SUBSIDIOS	-	-	-	-
5.2.3.2	SUBVENCIONES	-	-	-	-
5.2.4	AYUDAS SOCIALES	-	5,760.00	5,760.00	-
5.2.4.1	AYUDAS SOCIALES A PERSONAS	-	-	-	-
5.2.4.2	BECAS	-	5,760.00	5,760.00	-
5.2.4.3	AYUDAS SOCIALES A INSTITUCIONES	-	-	-	-
5.2.4.4	AYUDAS SOCIALES POR DESASTRES NATURALES Y OTROS SINIESTROS	-	-	-	-
5.2.5	PENSIONES Y JUBILACIONES	-	-	-	-
5.2.5.1	PENSIONES	-	-	-	-
5.2.5.2	JUBILACIONES	-	-	-	-
5.2.5.9	ÓTRAS PENSIONES Y JUBILACIONES	-	-	-	-
5.2.6	TRANSFERENCIAS A FIDEICOMISOS, MANDATOS Y CONTRATOS ANÁLOGOS	-	-	-	-
5.2.6.1	TRANSFERENCIAS A FIDEICOMISOS, MANDATOS Y CONTRATOS ANÁLOGOS AL GOBIERNO	-	-	-	-
5.2.6.2	TRANSFERENCIAS A FIDEICOMISOS, MANDATOS Y CONTRATOS ANÁLOGOS A ENTIDADES PARAESTATALES	-	-	-	-
5.2.7	TRANSFERENCIAS A LA SEGURIDAD SOCIAL	-	-	-	-
5.2.7.1	TRANSFERENCIAS POR OBLIGACIONES DE LEY	-	-	-	-
5.2.8	DONATIVOS	-	-	-	-
5.2.8.1	DONATIVOS A INSTITUCIONES SIN FINES DE LUCRO	-	-	-	-
5.2.8.2	DONATIVOS A ENTIDADES FEDERATIVAS Y MUNICIPIOS	-	-	-	-
5.2.8.3	DONATIVOS A FIDEICOMISO, MANDATOS Y CONTRATOS ANÁLOGOS PRIVADOS	-	-	-	-
5.2.8.4	DONATIVOS A FIDEICOMISO, MANDATOS Y CONTRATOS ANÁLOGOS ESTATALES	-	-	-	-
5.2.8.5	DONATIVOS INTERNACIONALES	-	-	-	-
5.2.9	TRANSFERENCIAS AL EXTERIOR	-	-	-	-
5.2.9.1	TRANSFERENCIAS AL EXTERIOR A GOBIERNOS EXTRANJEROS Y ORGANISMOS INTERNACIONALES	-	-	-	-
5.2.9.2	TRANSFERENCIAS AL SECTOR PRIVADO EXTERNO	-	-	-	-
5.3	PARTICIPACIONES Y APORTACIONES	-	-	-	-
5.3.1	PARTICIPACIONES	-	-	-	-
5.3.1.1	PARTICIPACIONES DE LA FEDERACIÓN A ENTIDADES FEDERATIVAS Y MUNICIPIOS	-	-	-	-
5.3.1.2	PARTICIPACIONES DE LAS ENTIDADES FEDERATIVAS A LOS MUNICIPIOS	-	-	-	-

5.3.2	APORTACIONES	-	-	-	-
5.3.2.1	APORTACIONES DE LA FEDERACIÓN A ENTIDADES FEDERATIVAS Y MUNICIPIOS	-	-	-	-
5.3.2.2	APORTACIONES DE LAS ENTIDADES FEDERATIVAS A LOS MUNICIPIOS	-	-	-	-
5.3.3	CONVENIOS	-	-	-	-
5.3.3.1	CONVENIOS DE REASIGNACIÓN	-	-	-	-
5.3.3.2	CONVENIOS DE DESCENTRALIZACIÓN Y OTROS	-	-	-	-
5.4	INTERESES, COMISIONES Y OTROS GASTOS DE LA DEUDA PÚBLICA	-	-	-	-
5.4.1	INTERESES DE LA DEUDA PÚBLICA	-	-	-	-
5.4.1.1	INTERESES DE LA DEUDA PÚBLICA INTERNA	-	-	-	-
5.4.1.2	INTERESES DE LA DEUDA PÚBLICA EXTERNA	-	-	-	-
5.4.2	COMISIONES DE LA DEUDA PÚBLICA	-	-	-	-
5.4.2.1	COMISIONES DE LA DEUDA PÚBLICA INTERNA	-	-	-	-
5.4.2.2	COMISIONES DE LA DEUDA PÚBLICA EXTERNA	-	-	-	-
5.4.3	GASTOS DE LA DEUDA PÚBLICA	-	-	-	-
5.4.3.1	GASTOS DE LA DEUDA PÚBLICA INTERNA	-	-	-	-
5.4.3.2	GASTOS DE LA DEUDA PÚBLICA EXTERNA	-	-	-	-
5.4.4	COSTO POR COBERTURAS	-	-	-	-
5.4.4.1	COSTO POR COBERTURAS	-	-	-	-
5.4.5	APOYOS FINANCIEROS	-	-	-	-
5.4.5.1	APOYOS FINANCIEROS A INTERMEDIARIOS	-	-	-	-
5.4.5.2	APOYO FINANCIEROS A AHORRADORES Y DEUDORES DEL SISTEMA FINANCIERO NACIONAL	-	-	-	-
5.5	OTROS GASTOS Y PERDIDAS EXTRAORDINARIAS	-	1,906,271.96	1,906,271.96	-
5.5.1	ESTIMACIONES, DEPRECIACIONES, DETERIOROS, OBSOLESCENCIA Y AMORTIZACIONES	-	1,906,271.96	1,906,271.96	-
5.5.1.1	ESTIMACIONES POR PÉRDIDA O DETERIORO DE ACTIVOS CIRCULANTES	-	-	-	-
5.5.1.2	ESTIMACIONES POR PÉRDIDA O DETERIORO DE ACTIVO NO CIRCULANTE	-	-	-	-
5.5.1.3	DEPRECIACIÓN DE BIENES INMUEBLES	-	3,964.48	3,964.48	-
5.5.1.4	DEPRECIACIÓN DE INFRAESTRUCTURA	-	-	-	-
5.5.1.5	DEPRECIACIÓN DE BIENES MUEBLES	-	1,857,041.98	1,857,041.98	-
5.5.1.6	DETERIORO DE LOS ACTIVOS BIOLÓGICOS	-	-	-	-
5.5.1.7	AMORTIZACIÓN DE ACTIVOS INTANGIBLES	-	45,265.50	45,265.50	-
5.5.1.8	DISMINUCIÓN DE BIENES POR PÉRDIDA, OBSOLESCENCIA Y DETERIORO	-	-	-	-
5.5.2	PROVISIONES	-	-	-	-
5.5.2.1	PROVISIONES DE PASIVOS A CORTO PLAZO	-	-	-	-
5.5.2.2	PROVISIONES DE PASIVOS A LARGO PLAZO	-	-	-	-
5.5.3	DISMINUCIÓN DE INVENTARIOS	-	-	-	-
5.5.3.1	DISMINUCIÓN DE INVENTARIOS DE MERCANCIAS PARA VENTA	-	-	-	-
5.5.3.2	DISMINUCIÓN DE INVENTARIOS DE MERCANCIAS TERMINADAS	-	-	-	-
5.5.3.3	DISMINUCIÓN DE INVENTARIOS DE MERCANCIAS EN PROCESO DE ELABORACIÓN	-	-	-	-
5.5.3.4	DISMINUCIÓN DE INVENTARIOS DE MATERIAS PRIMAS, MATERIALES Y SUMINISTROS PARA PRODUCCIÓN	-	-	-	-
5.5.3.5	DISMINUCIÓN DE ALMACÉN DE MATERIALES Y SUMINISTROS DE CONSUMO	-	-	-	-
5.5.4	AUMENTO POR INSUFICIENCIA DE ESTIMACIONES POR PÉRDIDA O DETERIORO U OBSOLESCENCIA	-	-	-	-
5.5.4.1	AUMENTO POR INSUFICIENCIA DE ESTIMACIONES POR PÉRDIDA O DETERIORO U OBSOLESCENCIA	-	-	-	-
5.5.5	AUMENTO POR INSUFICIENCIA DE PROVISIONES	-	-	-	-
5.5.5.1	AUMENTO POR INSUFICIENCIA DE PROVISIONES	-	-	-	-
5.5.9	OTROS GASTOS	-	-	-	-
5.5.9.1	GASTOS DE EJERCICIOS ANTERIORES	-	-	-	-
5.5.9.2	PÉRDIDAS POR RESPONSABILIDADES	-	-	-	-
5.5.9.3	BONIFICACIONES Y DESCUENTOS OTORGADOS	-	-	-	-
5.5.9.4	DIFERENCIAS POR TIPO DE CAMBIO NEGATIVAS EN EFECTIVO Y EQUIVALENTES	-	-	-	-
5.5.9.5	DIFERENCIAS DE COTIZACIONES NEGATIVAS EN VALORES NEGOCIABLES	-	-	-	-
5.5.9.6	RESULTADO POR POSICIÓN MONETARIA	-	-	-	-
5.5.9.7	PÉRDIDAS POR PARTICIPACIÓN PATRIMONIAL	-	-	-	-
5.5.9.8	DIFERENCIAS POR REESTRUCTURACIÓN DE DEUDA PÚBLICA NEGATIVAS	-	-	-	-
5.5.9.9	OTROS GASTOS VARIOS	-	-	-	-
5.6	INVERSIÓN PÚBLICA	-	-	-	-
5.6.1	INVERSIÓN PÚBLICA NO CAPITALIZABLE	-	-	-	-
5.6.1.1	CONSTRUCCIÓN EN BIENES NO CAPITALIZABLE	-	-	-	-
7	CUENTAS DE ORDEN CONTABLES	-	5,805,944.24	5,805,944.24	-
7.1	VALORES	-	-	-	-
7.1.1	VALORES EN CUSTODIA	-	-	-	-
7.1.2	CUSTODIA DE VALORES	-	-	-	-
7.1.3	INSTRUMENTOS DE CRÉDITO PRESTADOS A FORMADORES DE MERCADO	-	-	-	-
7.1.4	PRÉSTAMO DE INSTRUMENTOS DE CRÉDITO A FORMADORES DE MERCADO Y SU GARANTÍA	-	-	-	-
7.1.5	INSTRUMENTOS DE CRÉDITO RECIBIDOS EN GARANTÍA DE LOS FORMADORES DE MERCADO	-	-	-	-
7.1.6	GARANTÍA DE CRÉDITOS RECIBIDOS DE LOS FORMADORES DE MERCADO	-	-	-	-
7.2	EMISIÓN DE OBLIGACIONES	-	-	-	-
7.2.1	AUTORIZACIÓN PARA LA EMISIÓN DE BONOS, TÍTULOS Y VALORES DE LA DEUDA PÚBLICA INTERNA	-	-	-	-
7.2.2	AUTORIZACIÓN PARA LA EMISIÓN DE BONOS, TÍTULOS Y VALORES DE LA DEUDA PÚBLICA EXTERNA	-	-	-	-
7.2.3	EMISIONES AUTORIZADAS DE LA DEUDA PÚBLICA INTERNA Y EXTERNA	-	-	-	-
7.2.4	SUSCRIPCIÓN DE CONTRATOS DE PRÉSTAMOS Y OTRAS OBLIGACIONES DE LA DEUDA PÚBLICA INTERNA	-	-	-	-
7.2.5	SUSCRIPCIÓN DE CONTRATOS DE PRÉSTAMOS Y OTRAS OBLIGACIONES DE LA DEUDA PÚBLICA EXTERNA	-	-	-	-
7.2.6	CONTRATOS DE PRÉSTAMOS Y OTRAS OBLIGACIONES DE LA DEUDA PÚBLICA INTERNA Y EXTERNA	-	-	-	-

7.3	AVALES Y GARANTIAS	-	-	-	-
7.3.1	AVALES AUTORIZADOS	-	-	-	-
7.3.2	AVALES FIRMADOS	-	-	-	-
7.3.3	FIANZAS Y GARANTIAS RECIBIDAS POR DEUDAS A COBRAR	-	-	-	-
7.3.4	FIANZAS Y GARANTIAS RECIBIDAS	-	-	-	-
7.3.5	FIANZAS OTORGADAS PARA RESPALDAR OBLIGACIONES NO FISCALES DEL GOBIERNO	-	-	-	-
7.3.6	FIANZAS OTORGADAS DEL GOBIERNO PARA RESPALDAR OBLIGACIONES NO FISCALES	-	-	-	-
7.4	JUICIOS	-	-	-	-
7.4.1	DEMANDAS JUDICIAL EN PROCESO DE RESOLUCIÓN	-	-	-	-
7.4.2	RESOLUCIÓN DE DEMANDAS EN PROCESO JUDICIAL	-	-	-	-
7.5	INVERSION MEDIANTE PROYECTOS PARA PRESTACION DE SERVICIOS (PPS) Y SIMILARES	-	-	-	-
7.5.1	CONTRATOS PARA INVERSIÓN MEDIANTE PROYECTOS PARA PRESTACIÓN DE SERVICIOS (PPS) Y SIMILARES	-	-	-	-
7.5.2	INVERSIÓN PÚBLICA CONTRATADA MEDIANTE PROYECTOS PARA PRESTACIÓN DE SERVICIOS (PPS) Y SIMILARES	-	-	-	-
7.6	BIENES EN CONCESIONADOS O EN COMODATO	-	-	-	-
7.6.1	BIENES BAJO CONTRATO EN CONCESIÓN	-	-	-	-
7.6.2	CONTRATO DE CONCESIÓN POR BIENES	-	-	-	-
7.6.3	BIENES BAJO CONTRATO EN COMODATO	-	-	-	-
7.6.4	CONTRATO DE COMODATO POR BIENES	-	-	-	-
7.7	MINISTRACIONES PENDIENTES POR RECIBIR (DEUDORA)	882,390.02	5,600,677.16	-	6,483,067.18
7.7.1	FEDERACIÓN 2019 (DEUDORA)	-	-	-	-
7.7.2	ESTADO 2019 (DEUDORA)	882,390.02	-	-	882,390.02
7.7.3	Federación 2021 (Deudora)	-	-	-	-
7.7.4	Estado 2021 (Deudora)	-	1,179,374.08	-	1,179,374.08
7.7.5	Federación 2022 (Deudora)	-	-	-	-
7.7.6	Estado 2022 (Deudora)	-	4,421,303.08	-	4,421,303.08
7.8	MINISTRACIONES PENDIENTES POR RECIBIR (ACREEDORA)	882,390.02	-	5,600,677.16	6,483,067.18
7.8.1	FEDERACIÓN 2019 (ACREEDORA)	-	-	-	-
7.8.2	ESTADO 2019 (ACREEDORA)	882,390.02	-	-	882,390.02
7.8.3	Federación 2021 (Acreedora)	-	-	-	-
7.8.4	Estado 2021 (Acreedora)	-	-	1,179,374.08	1,179,374.08
7.8.5	Federación 2022 (Acreedora)	-	-	-	-
7.8.6	Estado 2022 (Acreedora)	-	-	4,421,303.08	4,421,303.08
7.9	Provisiones (Mayor)	-	205,267.08	205,267.08	-
7.9.1	Provisiones fondeadas	-	-	-	-
7.9.2	Provisiones por fondear	-	205,267.08	-	205,267.08
7.9.3	Provisiones 2022	-	-	205,267.08	205,267.08
8	CUENTAS DE ORDEN PRESUPUESTARIAS	-	89,320,622.85	89,320,622.85	-
8.1	LEY DE INGRESOS	-	14,971,681.04	14,971,681.04	-
8.1.1	LEY DE INGRESOS ESTIMADA	22,899,171.10	-	-	22,899,171.10
8.1.2	LEY DE INGRESOS POR EJECUTAR	6,548,144.14	8,214,828.60	1,666,684.46	-
8.1.3	MODIFICACIONES A LA LEY DE INGRESOS ESTIMADA	-	1,666,684.46	3,124,680.62	1,457,976.16
8.1.4	LEY DE INGRESOS DEVENGADA	-	5,090,167.98	5,090,167.98	-
8.1.5	LEY DE INGRESOS RECAUDADA	16,351,026.96	-	5,090,167.98	21,441,194.94
8.2	PRESUPUESTO DE EGRESOS	-	74,348,941.81	74,348,941.81	-
8.2.1	PRESUPUESTO DE EGRESOS APROBADO	22,899,171.10	-	-	22,899,171.10
8.2.2	PRESUPUESTO DE EGRESOS POR EJERCER	8,092,902.26	24,334,433.98	32,040,513.47	386,822.77
8.2.3	MODIFICACIONES AL PRESUPUESTO DE EGRESOS APROBADO	377,435.63	26,118,552.92	24,334,433.98	1,406,683.31
8.2.4	PRESUPUESTO DE EGRESOS COMPROMETIDO	-	5,921,960.55	5,921,960.55	-
8.2.5	PRESUPUESTO DE EGRESOS DEVENGADO	-	5,921,960.55	5,921,960.55	-
8.2.6	PRESUPUESTO DE EGRESOS EJERCIDO	447,121.07	5,921,960.55	6,130,073.26	239,008.36
8.2.7	PRESUPUESTO DE EGRESOS PAGADO	14,736,583.40	6,130,073.26	-	20,866,656.66

Nota de Gestión Administrativa 17

"Bajo protesta de decir verdad declaramos que los Estados Financieros y sus notas, son razonablemente correctos y son responsabilidad del emisor"

Realizó



C.P. FERNANDO MARTÍNEZ LEÑOS
Director de Administración y Finanzas

Autorizó



PROF. DEMETRIO ANTONIO ZÚÑIGA SÁNCHEZ
Rector

UNIVERSIDAD POLITÉCNICA DE LA REGIÓN LAGUNA
Balanza de Comprobación
Del 01 de enero al 31 de diciembre de 2022
(Cifras en Pesos)

CÓDIGO	CUENTA CONTABLE	SALDO INICIAL	CARGOS	ABONOS	SALDO FINAL
1	ACTIVO	31,351,297.54	56,079,853.22	57,417,172.54	30,013,978.22
1.1	ACTIVO CIRCULANTE	1,702,171.18	54,865,305.04	54,960,477.73	1,606,998.49
1.1.1	EFFECTIVO Y EQUIVALENTES	1,437,900.38	33,102,775.59	33,113,933.73	1,426,742.24
1.1.1.1	EFFECTIVO	9,000.00	-	-	9,000.00
1.1.1.2	BANCOS/TESORERÍA	966,539.14	30,898,727.19	30,986,350.39	878,915.94
1.1.1.3	BANCOS/DEPENDENCIAS Y OTROS	-	-	-	-
1.1.1.4	INVERSIONES TEMPORALES (HASTA 3 MESES)	370,549.24	2,204,046.40	2,127,583.34	447,014.30
1.1.1.5	FONDOS CON AFECTACIÓN ESPECÍFICA	-	-	-	-
1.1.1.6	DEPÓSITOS DE FONDOS DE TERCEROS EN GARANTÍA Y/O ADMINISTRACIÓN	91,812.00	-	-	91,812.00
1.1.1.9	OTROS EFFECTIVOS Y EQUIVALENTES	-	-	-	-
1.1.2	DERECHOS A RECIBIR EFFECTIVO O EQUIVALENTES	263,721.80	21,762,529.45	21,845,995.00	180,256.25
1.1.2.1	INVERSIONES FINANCIERAS DE CORTO PLAZO	-	-	-	-
1.1.2.2	CUENTAS POR COBRAR A CORTO PLAZO	263,463.00	21,609,324.43	21,692,530.93	180,256.50
1.1.2.3	DEUDORES DIVERSOS POR COBRAR A CORTO PLAZO	258.80	153,205.02	153,464.07	0.25
1.1.2.4	INGRESOS POR RECUPERAR A CORTO PLAZO	-	-	-	-
1.1.2.5	DEUDORES POR ANTICIPOS DE LA TESORERÍA A CORTO PLAZO	-	-	-	-
1.1.2.6	PRÉSTAMOS OTORGADOS A CORTO PLAZO	-	-	-	-
1.1.2.9	OTROS DERECHOS A RECIBIR EFFECTIVO O EQUIVALENTES A CORTO PLAZO	-	-	-	-
1.1.3	DERECHOS A RECIBIR BIENES O SERVICIOS	549.00	-	549.00	-
1.1.3.1	ANTICIPO A PROVEEDORES POR ADQUISICIÓN DE BIENES Y PRESTACIÓN DE SERVICIOS A CORTO PLAZO	549.00	-	549.00	-
1.1.3.2	ANTICIPO A PROVEEDORES POR ADQUISICIÓN DE BIENES INMUEBLES Y MUEBLES A CORTO PLAZO	-	-	-	-
1.1.3.3	ANTICIPO A PROVEEDORES POR ADQUISICIÓN DE BIENES INTANGIBLES A CORTO PLAZO	-	-	-	-
1.1.3.4	ANTICIPO A CONTRATISTAS POR OBRAS PÚBLICAS A CORTO PLAZO	-	-	-	-
1.1.3.9	OTROS DERECHOS A RECIBIR BIENES O SERVICIOS A CORTO PLAZO	-	-	-	-
1.1.4	INVENTARIOS	-	-	-	-
1.1.4.1	INVENTARIO DE MERCANCIAS PARA VENTA	-	-	-	-
1.1.4.2	INVENTARIO DE MERCANCIAS TERMINADAS	-	-	-	-
1.1.4.3	INVENTARIO DE MERCANCIAS EN PROCESO DE ELABORACIÓN	-	-	-	-
1.1.4.4	INVENTARIO DE MATERIAS PRIMAS, MATERIALES Y SUMINISTROS PARA PRODUCCIÓN	-	-	-	-
1.1.4.5	BIENES EN TRÁNSITO	-	-	-	-
1.1.5	ALMACENES	-	-	-	-
1.1.5.1	ALMACÉN DE MATERIALES Y SUMINISTROS DE CONSUMO	-	-	-	-
1.1.6	ESTIMACIÓN POR PÉRDIDA O DETERIORO DE ACTIVOS CIRCULANTES	-	-	-	-
1.1.6.1	ESTIMACIONES PARA CUENTAS INCOBRABLES POR DERECHOS A RECIBIR EFFECTIVO O EQUIVALENTES	-	-	-	-
1.1.6.2	ESTIMACIÓN POR DETERIORO DE INVENTARIOS	-	-	-	-
1.1.9	OTROS ACTIVOS CIRCULANTES	-	-	-	-
1.1.9.1	VALORES EN GARANTÍA	-	-	-	-
1.1.9.2	BIENES EN GARANTÍA (EXCLUYE DEPÓSITOS DE FONDOS)	-	-	-	-
1.1.9.3	BIENES DERIVADOS DE EMBARGOS, DECOMISOS, ASEGURAMIENTOS Y DACIÓN EN PAGO	-	-	-	-
1.1.9.4	ADQUISICIÓN CON FONDOS DE TERCEROS	-	-	-	-
1.2	ACTIVO NO CIRCULANTE	29,649,126.36	1,214,548.18	2,456,694.81	28,406,979.73
1.2.1	INVERSIONES FINANCIERAS A LARGO PLAZO	-	-	-	-
1.2.1.1	INVERSIONES A LARGO PLAZO	-	-	-	-
1.2.1.2	TÍTULOS Y VALORES A LARGO PLAZO	-	-	-	-
1.2.1.3	FIDEICOMISOS, MANDATOS Y CONTRATOS ANALOGOS	-	-	-	-
1.2.1.4	PARTICIPACIONES Y APORTACIONES DE CAPITAL	-	-	-	-
1.2.2	DERECHOS A RECIBIR EFFECTIVO O EQUIVALENTES A LARGO PLAZO	-	-	-	-
1.2.2.1	DOCUMENTOS POR COBRAR A LARGO PLAZO	-	-	-	-
1.2.2.2	DEUDORES DIVERSOS A LARGO PLAZO	-	-	-	-
1.2.2.3	INGRESOS POR RECUPERAR A LARGO PLAZO	-	-	-	-
1.2.2.4	PRÉSTAMOS OTORGADOS A LARGO PLAZO	-	-	-	-
1.2.2.9	OTROS DERECHOS A RECIBIR EFFECTIVO O EQUIVALENTES A LARGO PLAZO	-	-	-	-
1.2.3	BIENES INMUEBLES, INFRAESTRUCTURA Y CONSTRUCCIONES EN PROCESO	28,940,693.95	-	-	28,940,693.95
1.2.3.1	TERRENOS	-	-	-	-
1.2.3.2	VIVIENDAS	-	-	-	-
1.2.3.3	EDIFICIOS NO HABITACIONALES	28,940,693.95	-	-	28,940,693.95
1.2.3.4	INFRAESTRUCTURA	-	-	-	-
1.2.3.5	CONSTRUCCIONES EN PROCESO EN BIENES DE DOMINIO PÚBLICO	-	-	-	-
1.2.3.6	CONSTRUCCIONES EN PROCESO EN BIENES PROPIOS	-	-	-	-
1.2.3.9	OTROS BIENES INMUEBLES	-	-	-	-
1.2.4	BIENES MUEBLES	15,822,756.79	700,881.19	550,422.85	15,973,215.13
1.2.4.1	MOBILIARIO Y EQUIPO DE ADMINISTRACIÓN	6,299,886.12	683,325.75	355,676.02	6,627,535.85
1.2.4.2	MOBILIARIO Y EQUIPO EDUCACIONAL Y RECREATIVO	441,033.07	4,453.24	180,789.70	264,696.61
1.2.4.3	EQUIPO E INSTRUMENTAL MÉDICO Y DE LABORATORIO	1,131,303.88	-	0.01	1,131,303.87
1.2.4.4	VEHÍCULOS Y EQUIPO DE TRANSPORTE	1,842,278.00	-	-	1,842,278.00

1.2.4.5	EQUIPO DE DEFENSA Y SEGURIDAD	-	-	-	-
1.2.4.6	MAQUINARIA, OTROS EQUIPOS Y HERRAMIENTAS	6,108,255.72	13,102.20	13,957.12	6,107,400.80
1.2.4.7	COLECCIONES, OBRAS DE ARTE Y OBJETOS VALIOSOS	-	-	-	-
1.2.4.8	ACTIVOS BIOLÓGICOS	-	-	-	-
1.2.5	ACTIVOS INTANGIBLES	452,655.04	-	-	452,655.04
1.2.5.1	SOFTWARE	441,788.42	-	-	441,788.42
1.2.5.2	PATENTES, MARCAS Y DERECHOS	10,866.62	-	-	10,866.62
1.2.5.3	CONCESIONES Y FRANQUICIAS	-	-	-	-
1.2.5.4	LICENCIAS	-	-	-	-
1.2.5.9	OTROS ACTIVOS INTANGIBLES	-	-	-	-
1.2.6	DEPRECIACIÓN, DETERIORO Y AMORTIZACIÓN ACUMULADA DE BIENES	15,666,979.42	513,666.99	1,906,271.96	16,959,684.39
1.2.6.1	DEPRECIACIÓN ACUMULADA DE BIENES INMUEBLES	8,682,208.19	-	3,964.48	8,686,172.67
1.2.6.2	DEPRECIACIÓN ACUMULADA DE INFRAESTRUCTURA	-	-	-	-
1.2.6.3	DEPRECIACIÓN ACUMULADA DE BIENES MUEBLES	6,692,934.64	513,666.99	1,857,041.98	8,036,309.63
1.2.6.4	DETERIORO ACUMULADO DE ACTIVOS BIOLÓGICOS	-	-	-	-
1.2.6.5	AMORTIZACIÓN ACUMULADA DE ACTIVOS INTANGIBLES	191,836.59	-	45,265.50	237,102.09
1.2.7	ACTIVOS DIFERIDOS	-	-	-	-
1.2.7.1	ESTUDIÓS, FORMULACIÓN Y EVALUACIÓN DE PROYECTOS	-	-	-	-
1.2.7.2	DERECHOS SOBRE BIENES EN RÉGIMEN DE ARRENDAMIENTO FINANCIERO	-	-	-	-
1.2.7.3	GASTOS PAGADOS POR ADELANTADO A LARGO PLAZO	-	-	-	-
1.2.7.4	ANTICIPOS A LARGO PLAZO	-	-	-	-
1.2.7.5	BENEFICIOS AL RETIRO DE EMPLEADOS PAGADOS POR ADELANTADO	-	-	-	-
1.2.7.9	OTROS ACTIVOS DIFERIDOS	-	-	-	-
1.2.8	ESTIMACIÓN POR PÉRDIDA O DETERIORO DE ACTIVOS NO CIRCULANTES	-	-	-	-
1.2.8.1	ESTIMACIONES POR PÉRDIDA DE CUENTAS INCOBRABLES DE DOCUMENTOS POR COBRAR A LARGO PLAZO	-	-	-	-
1.2.8.2	ESTIMACIONES POR PÉRDIDA DE CUENTAS INCOBRABLES DE DEUDORES DIVERSOS POR COBRAR A LARGO PLAZO	-	-	-	-
1.2.8.3	ESTIMACIONES POR PÉRDIDA DE CUENTAS INCOBRABLES DE INGRESOS POR COBRAR A LARGO PLAZO	-	-	-	-
1.2.8.4	ESTIMACIONES POR PÉRDIDA DE CUENTAS INCOBRABLES DE PRÉSTAMOS OTORGADOS A LARGO PLAZO	-	-	-	-
1.2.8.9	ESTIMACIONES POR PÉRDIDA DE OTRAS CUENTAS INCOBRABLES A LARGO PLAZO	-	-	-	-
1.2.9	OTROS ACTIVOS NO CIRCULANTES	-	-	-	-
1.2.9.1	BIENES EN CONCESIÓN	-	-	-	-
1.2.9.2	BIENES EN ARRENDAMIENTO FINANCIERO	-	-	-	-
1.2.9.3	BIENES EN COMODATO	-	-	-	-
2	PASIVO	1,454,162.22	21,628,274.48	21,226,952.86	1,052,840.60
2.1	PASIVO CIRCULANTE	1,158,760.22	21,467,830.40	21,226,952.86	917,882.68
2.1.1	CUENTAS POR PAGAR A CORTO PLAZO	1,158,760.22	21,467,830.40	21,226,952.86	917,882.68
2.1.1.1	SERVICIOS PERSONALES POR PAGAR A CORTO PLAZO	273,069.85	10,546,624.70	10,514,149.62	240,594.57
2.1.1.2	PROVEEDORES POR PAGAR A CORTO PLAZO	520,930.86	7,506,899.89	7,117,453.14	131,484.11
2.1.1.3	CONTRATISTAS POR OBRAS PÚBLICAS POR PAGAR A CORTO PLAZO	-	-	-	-
2.1.1.4	PARTICIPACIONES Y APORTACIONES POR PAGAR A CORTO PLAZO	-	-	-	-
2.1.1.5	TRANSFERENCIAS OTORGADAS POR PAGAR A CORTO PLAZO	-	-	-	-
2.1.1.6	INTERESES, COMISIONES Y OTROS GASTOS DE LA DEUDA PÚBLICA POR PAGAR A CORTO PLAZO	-	-	-	-
2.1.1.7	RETENCIONES Y CONTRIBUCIONES POR PAGAR A CORTO PLAZO	355,570.17	3,654,650.54	3,844,604.23	545,523.86
2.1.1.8	DEVOLUCIONES DE LA LEY DE INGRESOS POR PAGAR A CORTO PLAZO	-	-	-	-
2.1.1.9	OTRAS CUENTAS POR PAGAR A CORTO PLAZO	9,189.54	240,344.73	249,254.13	280.14
2.1.2	DOCUMENTOS POR PAGAR A CORTO PLAZO	-	-	-	-
2.1.2.1	DOCUMENTOS COMERCIALES POR PAGAR A CORTO PLAZO	-	-	-	-
2.1.2.2	DOCUMENTOS CON CONTRATISTAS POR OBRAS PÚBLICAS POR PAGAR A CORTO PLAZO	-	-	-	-
2.1.2.9	OTROS DOCUMENTOS POR PAGAR A CORTO PLAZO	-	-	-	-
2.1.3	PORCIÓN A CORTO PLAZO DE LA DEUDA PÚBLICA A LARGO PLAZO	-	-	-	-
2.1.3.1	PORCIÓN A CORTO PLAZO DE LA DEUDA PÚBLICA INTERNA	-	-	-	-
2.1.3.2	PORCIÓN A CORTO PLAZO DE LA DEUDA PÚBLICA EXTERNA	-	-	-	-
2.1.3.3	PORCIÓN A CORTO PLAZO DE ARRENDAMIENTO FINANCIERO	-	-	-	-
2.1.4	TÍTULOS Y VALORES A CORTO PLAZO	-	-	-	-
2.1.4.1	TÍTULOS Y VALORES DE LA DEUDA PÚBLICA INTERNA A CORTO PLAZO	-	-	-	-
2.1.4.2	TÍTULOS Y VALORES DE LA DEUDA PÚBLICA EXTERNA A CORTO PLAZO	-	-	-	-
2.1.5	PASIVOS DIFERIDOS A CORTO PLAZO	-	-	-	-
2.1.5.1	INGRESOS COBRADOS POR ADELANTADO A CORTO PLAZO	-	-	-	-
2.1.5.2	INTERESES COBRADOS POR ADELANTADO A CORTO PLAZO	-	-	-	-
2.1.5.9	OTROS PASIVOS DIFERIDOS A CORTO PLAZO	-	-	-	-
2.1.6	FONDOS Y BIENES DE TERCEROS EN GARANTÍA Y/O ADMINISTRACIÓN A CORTO PLAZO	-	-	-	-
2.1.6.1	FONDOS EN GARANTÍA A CORTO PLAZO	-	-	-	-
2.1.6.2	FONDOS EN ADMINISTRACIÓN A CORTO PLAZO	-	-	-	-
2.1.6.3	FONDOS CONTINGENTES A CORTO PLAZO	-	-	-	-
2.1.6.4	FONDOS DE FIDEICOMISOS, MANDATOS Y CONTRATOS ANÁLOGOS A CORTO PLAZO	-	-	-	-
2.1.6.5	OTROS FONDOS DE TERCEROS EN GARANTÍA Y/O ADMINISTRACIÓN A CORTO PLAZO	-	-	-	-
2.1.6.6	VALORES Y BIENES EN GARANTÍA A CORTO PLAZO	-	-	-	-
2.1.7	PROVISIONES A CORTO PLAZO	-	-	-	-
2.1.7.1	PROVISIÓN PARA DEMANDAS Y JUICIOS A CORTO PLAZO	-	-	-	-
2.1.7.2	PROVISIÓN PARA CONTINGENCIAS A CORTO PLAZO	-	-	-	-
2.1.7.9	OTRAS PROVISIONES A CORTO PLAZO	-	-	-	-
2.1.9	OTROS PASIVOS A CORTO PLAZO	-	-	-	-
2.1.9.1	INGRESOS POR CLASIFICAR	-	-	-	-
2.1.9.2	RECAUDACIÓN POR PARTICIPAR	-	-	-	-
2.1.9.9	OTROS PASIVOS CIRCULANTES	-	-	-	-

2.2	PASIVO NO CIRCULANTE	295,402.00	160,444.08	-	134,957.92
2.2.1	CUENTAS POR PAGAR A LARGO PLAZO	-	-	-	-
2.2.1.1	PROVEEDORES POR PAGAR A LARGO PLAZO	-	-	-	-
2.2.1.2	CONTRATISTAS POR OBRAS PÚBLICAS POR PAGAR A LARGO PLAZO	-	-	-	-
2.2.2	DOCUMENTOS POR PAGAR A LARGO PLAZO	-	-	-	-
2.2.2.1	DOCUMENTOS COMERCIALES POR PAGAR A LARGO PLAZO	-	-	-	-
2.2.2.2	DOCUMENTOS CON CONTRATISTAS POR OBRAS PÚBLICAS POR PAGAR A LARGO PLAZO	-	-	-	-
2.2.2.9	OTROS DOCUMENTOS POR PAGAR A LARGO PLAZO	-	-	-	-
2.2.3	DEUDA PÚBLICA A LARGO PLAZO	-	-	-	-
2.2.3.1	TÍTULOS Y VALORES DE LA DEUDA PÚBLICA INTERNA A LARGO PLAZO	-	-	-	-
2.2.3.2	TÍTULOS Y VALORES DE LA DEUDA PÚBLICA EXTERNA A LARGO PLAZO	-	-	-	-
2.2.3.3	PRÉSTAMOS DE LA DEUDA PÚBLICA INTERNA POR PAGAR A LARGO PLAZO	-	-	-	-
2.2.3.4	PRÉSTAMOS DE LA DEUDA PÚBLICA EXTERNA POR PAGAR A LARGO PLAZO	-	-	-	-
2.2.3.5	ARRENDAMIENTO FINANCIERO POR PAGAR A LARGO PLAZO	-	-	-	-
2.2.4	PASIVOS DIFERIDOS A LARGO PLAZO	-	-	-	-
2.2.4.1	CRÉDITOS DIFERIDOS A LARGO PLAZO	-	-	-	-
2.2.4.2	INTERESES COBRADOS POR ADELANTADO A LARGO PLAZO	-	-	-	-
2.2.4.9	OTROS PASIVOS DIFERIDOS A LARGO PLAZO	-	-	-	-
2.2.5	FONDOS Y BIENES DE TERCEROS EN GARANTÍA Y/O ADMINISTRACIÓN A LARGO PLAZO	-	-	-	-
2.2.5.1	FONDOS EN GARANTÍA A LARGO PLAZO	-	-	-	-
2.2.5.2	FONDOS EN ADMINISTRACIÓN A LARGO PLAZO	-	-	-	-
2.2.5.3	FONDOS CONTINGENTES A LARGO PLAZO	-	-	-	-
2.2.5.4	FONDOS DE FIDEICOMISOS, MANDATOS Y CONTRATOS ANALOGOS A LARGO PLAZO	-	-	-	-
2.2.5.5	OTROS FONDOS DE TERCEROS EN GARANTÍA Y/O ADMINISTRACIÓN A LARGO PLAZO	-	-	-	-
2.2.5.6	VALORES Y BIENES EN GARANTÍA A LARGO PLAZO	-	-	-	-
2.2.6	PROVISIONES A LARGO PLAZO	295,402.00	160,444.08	-	134,957.92
2.2.6.1	PROVISIÓN PARA DEMANDAS Y JUICIOS A LARGO PLAZO	-	-	-	-
2.2.6.2	PROVISIÓN PARA PENSIONES A LARGO PLAZO	-	-	-	-
2.2.6.3	PROVISIÓN PARA CONTINGENCIAS A LARGO PLAZO	-	-	-	-
2.2.6.9	OTRAS PROVISIONES A LARGO PLAZO	295,402.00	160,444.08	-	134,957.92
3	HACIENDA PÚBLICA/ PATRIMONIO	29,897,135.32	23,077,624.76	22,141,627.06	28,961,137.62
3.1	HACIENDA PÚBLICA/PATRIMONIO CONTRIBUIDO	41,266,781.77	-	630,338.11	41,897,119.88
3.1.1	APORTACIONES	-	-	-	-
3.1.2	DONACIONES DE CAPITAL	41,266,781.77	-	630,338.11	41,897,119.88
3.1.3	ACTUALIZACIÓN DE LA HACIENDA PÚBLICA/PATRIMONIO	-	-	-	-
3.2	HACIENDA PÚBLICA /PATRIMONIO GENERADO	11,389,646.45	23,077,624.76	21,511,288.95	12,935,982.26
3.2.1	RESULTADOS DEL EJERCICIO (AHORRO/ DESAHORRO)	-	22,941,393.90	21,478,998.50	1,462,395.40
3.2.2	RESULTADOS DE EJERCICIOS ANTERIORES	7,706,301.61	20,006.00	3,497.60	7,722,810.01
3.2.3	REVALÚOS	-	-	-	-
3.2.3.1	REVALÚO DE BIENES INMUEBLES	-	-	-	-
3.2.3.2	REVALÚO DE BIENES MUEBLES	-	-	-	-
3.2.3.3	REVALÚO DE BIENES INTANGIBLES	-	-	-	-
3.2.3.9	OTROS REVALÚOS	-	-	-	-
3.2.4	RESERVAS	-	-	-	-
3.2.4.1	RESERVAS DE PATRIMONIO	-	-	-	-
3.2.4.2	RESERVAS TERRITORIALES	-	-	-	-
3.2.4.3	RESERVAS POR CONTINGENCIAS	-	-	-	-
3.2.5	RECTIFICACIONES DE RESULTADOS DE EJERCICIOS ANTERIORES	3,663,344.84	116,224.86	28,792.85	3,750,776.85
3.2.5.1	CAMBIOS EN POLÍTICAS CONTABLES	-	-	-	-
3.2.5.2	CAMBIOS POR ERRORES CONTABLES	3,663,344.84	116,224.86	28,792.85	3,750,776.85
3.3	EXCESO O INSUFICIENCIA EN LA ACTUALIZACION DE LA HACIENDA PÚBLICA/PATRIMONIO	-	-	-	-
3.3.1	RESULTADO POR POSICIÓN MONETARIA	-	-	-	-
3.3.2	RESULTADO POR TENENCIA DE ACTIVOS NO MONETARIOS	-	-	-	-
4	INGRESOS Y OTROS BENEFICIOS	-	21,478,998.50	21,478,998.50	-
4.1	INGRESOS DE GESTIÓN	-	4,895,759.06	4,895,759.06	-
4.1.1	IMPUESTOS	-	-	-	-
4.1.1.1	IMPUESTOS SOBRE LOS INGRESOS	-	-	-	-
4.1.1.2	IMPUESTOS SOBRE EL PATRIMONIO	-	-	-	-
4.1.1.3	IMPUESTOS SOBRE LA PRODUCCIÓN, EL CONSUMO Y LAS TRANSACCIONES	-	-	-	-
4.1.1.4	IMPUESTOS AL COMERCIO EXTERIOR	-	-	-	-
4.1.1.5	IMPUESTOS SOBRE NÓMINAS Y ASIMILABLES	-	-	-	-
4.1.1.6	IMPUESTOS ECOLÓGICOS	-	-	-	-
4.1.1.7	ACCESORIOS DE IMPUESTOS	-	-	-	-
4.1.1.8	IMPUESTOS NO COMPRENDIDOS EN LA LEY DE INGRESOS VIGENTE, CAUSADOS EN EJERCICIOS FISCALES ANTERIORES PENDIENTES DE LIQUIDACIÓN O PAGO	-	-	-	-
4.1.1.9	OTROS IMPUESTOS	-	-	-	-
4.1.2	CUOTAS Y APORTACIONES DE SEGURIDAD SOCIAL	-	-	-	-
4.1.2.1	APORTACIONES PARA FONDOS DE VIVIENDA	-	-	-	-
4.1.2.2	CUOTAS PARA EL SEGURO SOCIAL	-	-	-	-
4.1.2.3	CUOTAS DE AHORRO PARA EL RETIRO	-	-	-	-
4.1.2.4	ACCESORIOS DE CUOTAS Y APORTACIONES DE SEGURIDAD SOCIAL	-	-	-	-
4.1.2.9	OTRAS CUOTAS Y APORTACIONES PARA LA SEGURIDAD SOCIAL	-	-	-	-
4.1.3	CONTRIBUCIONES DE MEJORAS	-	-	-	-
4.1.3.1	CONTRIBUCIONES DE MEJORAS POR OBRAS PÚBLICAS	-	-	-	-
4.1.3.2	CONTRIBUCIONES DE MEJORAS NO COMPRENDIDAS EN LA LEY DE INGRESOS VIGENTE, CAUSADAS EN EJERCICIOS FISCALES ANTERIORES PENDIENTES DE LIQUIDACIÓN O PAGO	-	-	-	-
4.1.4	DERECHOS	-	-	-	-
4.1.4.1	DERECHOS POR EL USO, GOCE, APROVECHAMIENTO O EXPLOTACIÓN DE BIENES DE DOMINIO PÚBLICO	-	-	-	-

4.1.4.2	DERECHOS A LOS HIDROCARBUROS	-	-	-	-
4.1.4.3	DERECHOS POR PRESTACIÓN DE SERVICIOS	-	-	-	-
4.1.4.4	ACCESORIOS DE DERECHOS	-	-	-	-
4.1.4.5	DERECHOS NO COMPRENDIDOS EN LA LEY DE INGRESOS VIGENTE, CAUSADOS EN EJERCICIOS FISCALES ANTERIORES PENDIENTES DE LIQUIDACIÓN O PAGO	-	-	-	-
4.1.4.9	OTROS DERECHOS	-	-	-	-
4.1.5	PRODUCTOS DE TIPO CORRIENTE	-	-	-	-
4.1.5.1	PRODUCTOS DERIVADOS DEL USO Y APROVECHAMIENTO DE BIENES NO SUJETOS A RÉGIMEN DE DOMINIO PÚBLICO	-	-	-	-
4.1.5.2	ENAJENACIÓN DE BIENES MUEBLES NO SUJETOS A SER INVENTARIADOS	-	-	-	-
4.1.5.3	ACCESORIOS DE PRODUCTOS	-	-	-	-
4.1.5.4	PRODUCTOS NO COMPRENDIDOS EN LA LEY DE INGRESOS VIGENTE, CAUSADOS EN EJERCICIOS FISCALES ANTERIORES PENDIENTES DE LIQUIDACIÓN O PAGO	-	-	-	-
4.1.5.9	OTROS PRODUCTOS QUE GENERAN INGRESOS CORRIENTES	-	-	-	-
4.1.6	APROVECHAMIENTOS DE TIPO CORRIENTE	-	-	-	-
4.1.6.1	INCENTIVOS DERIVADOS DE LA COLABORACIÓN FISCAL (DEROGADA)	-	-	-	-
4.1.6.2	MULTAS	-	-	-	-
4.1.6.3	INDEMNIZACIONES	-	-	-	-
4.1.6.4	REINTEGROS	-	-	-	-
4.1.6.5	APROVECHAMIENTOS PROVENIENTES DE OBRAS PÚBLICAS	-	-	-	-
4.1.6.6	APROVECHAMIENTOS POR PARTICIPACIONES DERIVADAS DE LA APLICACIÓN DE LEYES	-	-	-	-
4.1.6.7	APROVECHAMIENTOS POR APORTACIONES Y COOPERACIONES	-	-	-	-
4.1.6.8	ACCESORIOS DE APROVECHAMIENTOS	-	-	-	-
4.1.6.9	OTROS APROVECHAMIENTOS	-	-	-	-
4.1.7	INGRESOS POR VENTA DE BIENES Y SERVICIOS	-	4,895,759.06	4,895,759.06	-
4.1.7.1	INGRESOS POR VENTA DE MERCANCIAS	-	-	-	-
4.1.7.2	INGRESOS POR VENTA DE BIENES Y SERVICIOS PRODUCIDOS EN ESTABLECIMIENTOS DEL GOBIERNO	-	-	-	-
4.1.7.3	INGRESOS POR VENTA DE BIENES Y SERVICIOS DE ORGANISMOS DESCENTRALIZADOS	-	4,895,759.06	4,895,759.06	-
4.1.7.4	INGRESOS DE OPERACIÓN DE ENTIDADES PARAESTATALES EMPRESARIALES Y NO FINANCIERAS	-	-	-	-
4.1.7.5	INGRESOS POR VENTA DE BIENES Y PRESTACIÓN DE SERVICIOS DE ENTIDADES PARAESTATALES EMPRESARIALES FINANCIERAS MONETARIAS CON PARTICIPACIÓN ESTATAL MAYORITARIA	-	-	-	-
4.1.7.6	INGRESOS POR VENTA DE BIENES Y PRESTACIÓN DE SERVICIOS DE ENTIDADES PARAESTATALES EMPRESARIALES FINANCIERAS NO MONETARIAS CON PARTICIPACIÓN ESTATAL MAYORITARIA	-	-	-	-
4.1.7.7	INGRESOS POR VENTA DE BIENES Y PRESTACIÓN DE SERVICIOS DE FIDEICOMISOS FINANCIEROS PÚBLICOS CON PARTICIPACIÓN ESTATAL MAYORITARIA	-	-	-	-
4.1.7.8	INGRESOS POR VENTA DE BIENES Y PRESTACIÓN DE SERVICIOS DE LOS PODERES LEGISLATIVO Y JUDICIAL, Y DE LOS ORGANOS AUTÓNOMOS	-	-	-	-
4.1.9	INGRESOS NO COMPRENDIDOS EN LAS FRACCIONES DE LA LEY DE INGRESOS CAUSADOS EN EJERCICIOS FISCALES ANTERIORES PENDIENTES DE LIQUIDACIÓN O PAGO	-	-	-	-
4.1.9.1	IMPUESTOS NO COMPRENDIDOS EN LAS FRACCIONES DE LA LEY DE INGRESOS CAUSADOS EN EJERCICIOS FISCALES ANTERIORES PENDIENTES DE LIQUIDACIÓN O PAGO	-	-	-	-
4.1.9.2	CONTRIBUCIONES DE MEJORAS, DERECHOS, PRODUCTOS Y APROVECHAMIENTOS NO COMPRENDIDOS EN LAS FRACCIONES DE LA LEY DE INGRESOS CAUSADOS EN EJERCICIOS FISCALES ANTERIORES PENDIENTES DE LIQUIDACIÓN O PAGO	-	-	-	-
4.2	PARTICIPACIONES, APORTACIONES, TRANSFERENCIAS, ASIGNACIONES, SUBSIDIOS Y OTRAS AYUDAS	-	16,545,435.88	16,545,435.88	-
4.2.1	PARTICIPACIONES Y APORTACIONES	-	16,545,435.88	16,545,435.88	-
4.2.1.1	PARTICIPACIONES	-	-	-	-
4.2.1.2	APORTACIONES	-	-	-	-
4.2.1.3	CONVENIOS	-	16,545,435.88	16,545,435.88	-
4.2.1.4	INCENTIVOS DERIVADOS DE LA COLABORACIÓN FISCAL	-	-	-	-
4.2.1.5	FONDOS DISTINTOS DE APORTACIONES	-	-	-	-
4.2.2	TRANSFERENCIAS, ASIGNACIONES, SUBSIDIOS Y OTRAS AYUDAS	-	-	-	-
4.2.2.1	TRANSFERENCIAS INTERNAS Y ASIGNACIONES DEL SECTOR PÚBLICO	-	-	-	-
4.2.2.2	TRANSFERENCIAS DEL SECTOR PÚBLICO	-	-	-	-
4.2.2.3	SUBSIDIOS Y SUBVENCIONES	-	-	-	-
4.2.2.4	AYUDAS SOCIALES	-	-	-	-
4.2.2.5	PENSIONES Y JUBILACIONES	-	-	-	-
4.2.2.6	TRANSFERENCIAS DEL EXTERIOR	-	-	-	-
4.2.2.7	TRANSFERENCIAS DEL FONDO MEXICANO DEL PETRÓLEO PARA LA ESTABILIZACIÓN Y EL DESARROLLO	-	-	-	-
4.3	OTROS INGRESOS Y BENEFICIOS	-	37,803.56	37,803.56	-
4.3.1	INGRESOS FINANCIEROS	-	37,803.56	37,803.56	-
4.3.1.1	INTERESES GANADOS DE VALORES, CRÉDITOS, BONOS Y OTROS.	-	-	-	-
4.3.1.9	OTROS INGRESOS FINANCIEROS	-	37,803.56	37,803.56	-
4.3.2	INCREMENTO POR VARIACIÓN DE INVENTARIOS	-	-	-	-
4.3.2.1	INCREMENTO POR VARIACIÓN DE INVENTARIOS DE MERCANCIAS PARA VENTA	-	-	-	-
4.3.2.2	INCREMENTO POR VARIACIÓN DE INVENTARIOS DE MERCANCIAS TERMINADAS	-	-	-	-
4.3.2.3	INCREMENTO POR VARIACIÓN DE INVENTARIOS DE MERCANCIAS EN PROCESO DE ELABORACIÓN	-	-	-	-
4.3.2.4	INCREMENTO POR VARIACIÓN DE INVENTARIOS DE MATERIAS PRIMAS, MATERIALES Y SUMINISTROS PARA PRODUCCIÓN	-	-	-	-
4.3.2.5	INCREMENTO POR VARIACIÓN DE ALMACÉN DE MATERIAS PRIMAS, MATERIALES Y SUMINISTROS DE CONSUMO	-	-	-	-
4.3.3	DISMINUCIÓN DEL EXCESO DE ESTIMACIONES POR PÉRDIDA O DETERIORO U OBSOLESCENCIA	-	-	-	-
4.3.3.1	DISMINUCIÓN DEL EXCESO DE ESTIMACIONES POR PÉRDIDA O DETERIORO U OBSOLESCENCIA	-	-	-	-
4.3.4	DISMINUCIÓN DEL EXCESO DE PROVISIONES	-	-	-	-
4.3.4.1	DISMINUCIÓN DEL EXCESO EN PROVISIONES	-	-	-	-

4.3.9	OTROS INGRESOS Y BENEFICIOS VARIOS	-	-	-	-
4.3.9.1	OTROS INGRESOS DE EJERCICIOS ANTERIORES	-	-	-	-
4.3.9.2	BONIFICACIONES Y DESCUENTOS OBTENIDOS	-	-	-	-
4.3.9.3	DIFERENCIAS POR TIPO DE CAMBIO A FAVOR EN EFECTIVO Y EQUIVALENTES	-	-	-	-
4.3.9.4	DIFERENCIAS DE COTIZACIONES A FAVOR EN VALORES NEGOCIABLES	-	-	-	-
4.3.9.5	RESULTADO POR POSICIÓN MONETARIA	-	-	-	-
4.3.9.6	UTILIDADES POR PARTICIPACIÓN PATRIMONIAL	-	-	-	-
4.3.9.7	DIFERENCIAS POR REESTRUCTURACIÓN DE DEUDA PÚBLICA A FAVOR	-	-	-	-
4.3.9.9	OTROS INGRESOS Y BENEFICIOS VARIOS	-	-	-	-
5	GASTOS Y OTRAS PERDIDAS	-	22,941,393.90	22,941,393.90	-
5.1	GASTOS DE FUNCIONAMIENTO	-	20,509,881.94	20,509,881.94	-
5.1.1	SERVICIOS PERSONALES	-	13,218,097.79	13,218,097.79	-
5.1.1.1	REMUNERACIONES AL PERSONAL DE CARÁCTER PERMANENTE	-	9,165,161.06	9,165,161.06	-
5.1.1.2	REMUNERACIONES AL PERSONAL DE CARÁCTER TRANSITORIO	-	-	-	-
5.1.1.3	REMUNERACIONES ADICIONALES Y ESPECIALES	-	1,296,885.38	1,296,885.38	-
5.1.1.4	SEGURIDAD SOCIAL	-	1,923,626.89	1,923,626.89	-
5.1.1.5	OTRAS PRESTACIONES SOCIALES Y ECONÓMICAS	-	830,057.41	830,057.41	-
5.1.1.6	PAGO DE ESTÍMULOS A SERVIDORES PÚBLICOS	-	2,367.05	2,367.05	-
5.1.2	MATERIALES Y SUMINISTROS	-	532,811.44	532,811.44	-
5.1.2.1	MATERIALES DE ADMINISTRACIÓN, EMISIÓN DE DOCUMENTOS Y ARTÍCULOS OFICIALES	-	160,574.96	160,574.96	-
5.1.2.2	ALIMENTOS Y UTENSILIOS	-	61,472.41	61,472.41	-
5.1.2.3	MATERIAS PRIMAS Y MATERIALES DE PRODUCCIÓN Y COMERCIALIZACIÓN	-	31,103.88	31,103.88	-
5.1.2.4	MATERIALES Y ARTÍCULOS DE CONSTRUCCIÓN Y DE REPARACIÓN	-	27,871.24	27,871.24	-
5.1.2.5	PRODUCTOS QUÍMICOS, FARMACÉUTICOS Y DE LABORATORIO	-	12,054.15	12,054.15	-
5.1.2.6	COMBUSTIBLES, LUBRICANTES Y ADITIVOS	-	233,685.00	233,685.00	-
5.1.2.7	VESTUARIO, BLANCOS, PRENDAS DE PROTECCIÓN Y ARTÍCULOS DEPORTIVOS	-	2,820.00	2,820.00	-
5.1.2.8	MATERIALES Y SUMINISTROS PARA SEGURIDAD	-	-	-	-
5.1.2.9	HERRAMIENTAS, REFACCIONES Y ACCESORIOS MENORES	-	3,229.80	3,229.80	-
5.1.3	SERVICIOS GENERALES	-	6,758,972.71	6,758,972.71	-
5.1.3.1	SERVICIOS BÁSICOS	-	895,574.08	895,574.08	-
5.1.3.2	SERVICIOS DE ARRENDAMIENTO	-	823,920.81	823,920.81	-
5.1.3.3	SERVICIOS PROFESIONALES, CIENTÍFICOS Y TÉCNICOS Y OTROS SERVICIOS	-	2,358,788.03	2,358,788.03	-
5.1.3.4	SERVICIOS FINANCIEROS, BANCARIOS Y COMERCIALES	-	83,578.03	83,578.03	-
5.1.3.5	SERVICIOS DE INSTALACIÓN, REPARACIÓN, MANTENIMIENTO Y CONSERVACIÓN	-	1,849,811.57	1,849,811.57	-
5.1.3.6	SERVICIOS DE COMUNICACIÓN SOCIAL Y PUBLICIDAD	-	38,960.10	38,960.10	-
5.1.3.7	SERVICIOS DE TRASLADO Y VIÁTICOS	-	134,212.95	134,212.95	-
5.1.3.8	SERVICIOS OFICIALES	-	8,549.20	8,549.20	-
5.1.3.9	OTROS SERVICIOS GENERALES	-	565,577.94	565,577.94	-
5.2	TRANSFERENCIAS, ASIGNACIONES, SUBSIDIOS Y OTRAS AYUDAS	-	525,240.00	525,240.00	-
5.2.1	TRANSFERENCIAS INTERNAS Y ASIGNACIONES AL SECTOR PÚBLICO	-	-	-	-
5.2.1.1	ASIGNACIONES AL SECTOR PÚBLICO	-	-	-	-
5.2.1.2	TRANSFERENCIAS INTERNAS AL SECTOR PÚBLICO	-	-	-	-
5.2.2	TRANSFERENCIAS AL RESTO DEL SECTOR PÚBLICO	-	-	-	-
5.2.2.1	TRANSFERENCIAS A ENTIDADES PARAESTATALES	-	-	-	-
5.2.2.2	TRANSFERENCIAS A ENTIDADES FEDERATIVAS Y MUNICIPIOS	-	-	-	-
5.2.3	SUBSIDIOS Y SUBVENCIONES	-	-	-	-
5.2.3.1	SUBSIDIOS	-	-	-	-
5.2.3.2	SUBVENCIONES	-	-	-	-
5.2.4	AYUDAS SOCIALES	-	525,240.00	525,240.00	-
5.2.4.1	AYUDAS SOCIALES A PERSONAS	-	-	-	-
5.2.4.2	BECAS	-	525,240.00	525,240.00	-
5.2.4.3	AYUDAS SOCIALES A INSTITUCIONES	-	-	-	-
5.2.4.4	AYUDAS SOCIALES POR DESASTRES NATURALES Y OTROS SINIESTROS	-	-	-	-
5.2.5	PENSIONES Y JUBILACIONES	-	-	-	-
5.2.5.1	PENSIONES	-	-	-	-
5.2.5.2	JUBILACIONES	-	-	-	-
5.2.5.9	OTRAS PENSIONES Y JUBILACIONES	-	-	-	-
5.2.6	TRANSFERENCIAS A FIDEICOMISOS, MANDATOS Y CONTRATOS ANÁLOGOS	-	-	-	-
5.2.6.1	TRANSFERENCIAS A FIDEICOMISOS, MANDATOS Y CONTRATOS ANÁLOGOS AL GOBIERNO	-	-	-	-
5.2.6.2	TRANSFERENCIAS A FIDEICOMISOS, MANDATOS Y CONTRATOS ANÁLOGOS A ENTIDADES PARAESTATALES	-	-	-	-
5.2.7	TRANSFERENCIAS A LA SEGURIDAD SOCIAL	-	-	-	-
5.2.7.1	TRANSFERENCIAS POR OBLIGACIONES DE LEY	-	-	-	-
5.2.8	DONATIVOS	-	-	-	-
5.2.8.1	DONATIVOS A INSTITUCIONES SIN FINES DE LUCRO	-	-	-	-
5.2.8.2	DONATIVOS A ENTIDADES FEDERATIVAS Y MUNICIPIOS	-	-	-	-
5.2.8.3	DONATIVOS A FIDEICOMISO, MANDATOS Y CONTRATOS ANÁLOGOS PRIVADOS	-	-	-	-
5.2.8.4	DONATIVOS A FIDEICOMISO, MANDATOS Y CONTRATOS ANÁLOGOS ESTATALES	-	-	-	-
5.2.8.5	DONATIVOS INTERNACIONALES	-	-	-	-
5.2.9	TRANSFERENCIAS AL EXTERIOR	-	-	-	-
5.2.9.1	TRANSFERENCIAS AL EXTERIOR A GOBIERNOS EXTRANJEROS Y ORGANISMOS INTERNACIONALES	-	-	-	-
5.2.9.2	TRANSFERENCIAS AL SECTOR PRIVADO EXTERNO	-	-	-	-
5.3	PARTICIPACIONES Y APORTACIONES	-	-	-	-
5.3.1	PARTICIPACIONES	-	-	-	-
5.3.1.1	PARTICIPACIONES DE LA FEDERACIÓN A ENTIDADES FEDERATIVAS Y MUNICIPIOS	-	-	-	-
5.3.1.2	PARTICIPACIONES DE LAS ENTIDADES FEDERATIVAS A LOS MUNICIPIOS	-	-	-	-
5.3.2	APORTACIONES	-	-	-	-
5.3.2.1	APORTACIONES DE LA FEDERACIÓN A ENTIDADES FEDERATIVAS Y MUNICIPIOS	-	-	-	-

5.3.2.2	APORTACIONES DE LAS ENTIDADES FEDERATIVAS A LOS MUNICIPIOS	-	-	-	-
5.3.3	CONVENIOS	-	-	-	-
5.3.3.1	CONVENIOS DE REASIGNACIÓN	-	-	-	-
5.3.3.2	CONVENIOS DE DESCENTRALIZACIÓN Y OTROS	-	-	-	-
5.4	INTERESES, COMISIONES Y OTROS GASTOS DE LA DEUDA PUBLICA	-	-	-	-
5.4.1	INTERESES DE LA DEUDA PÚBLICA	-	-	-	-
5.4.1.1	INTERESES DE LA DEUDA PÚBLICA INTERNA	-	-	-	-
5.4.1.2	INTERESES DE LA DEUDA PÚBLICA EXTERNA	-	-	-	-
5.4.2	COMISIONES DE LA DEUDA PÚBLICA	-	-	-	-
5.4.2.1	COMISIONES DE LA DEUDA PÚBLICA INTERNA	-	-	-	-
5.4.2.2	COMISIONES DE LA DEUDA PÚBLICA EXTERNA	-	-	-	-
5.4.3	GASTOS DE LA DEUDA PÚBLICA	-	-	-	-
5.4.3.1	GASTOS DE LA DEUDA PÚBLICA INTERNA	-	-	-	-
5.4.3.2	GASTOS DE LA DEUDA PÚBLICA EXTERNA	-	-	-	-
5.4.4	COSTO POR COBERTURAS	-	-	-	-
5.4.4.1	COSTO POR COBERTURAS	-	-	-	-
5.4.5	APOYOS FINANCIEROS	-	-	-	-
5.4.5.1	APOYOS FINANCIEROS A INTERMEDIARIOS	-	-	-	-
5.4.5.2	APOYO FINANCIEROS A AHORRADORES Y DEUDORES DEL SISTEMA FINANCIERO NACIONAL	-	-	-	-
5.5	OTROS GASTOS Y PERDIDAS EXTRAORDINARIAS	-	1,906,271.96	1,906,271.96	-
5.5.1	ESTIMACIONES, DEPRECIACIONES, DETERIOROS, OBSOLESCENCIA Y AMORTIZACIONES	-	1,906,271.96	1,906,271.96	-
5.5.1.1	ESTIMACIONES POR PÉRDIDA O DETERIORO DE ACTIVOS CIRCULANTES	-	-	-	-
5.5.1.2	ESTIMACIONES POR PÉRDIDA O DETERIORO DE ACTIVO NO CIRCULANTE	-	-	-	-
5.5.1.3	DEPRECIACIÓN DE BIENES INMUEBLES	-	3,964.48	3,964.48	-
5.5.1.4	DEPRECIACIÓN DE INFRAESTRUCTURA	-	-	-	-
5.5.1.5	DEPRECIACIÓN DE BIENES MUEBLES	-	1,857,041.98	1,857,041.98	-
5.5.1.6	DETERIORO DE LOS ACTIVOS BIOLÓGICOS	-	-	-	-
5.5.1.7	AMORTIZACIÓN DE ACTIVOS INTANGIBLES	-	45,265.50	45,265.50	-
5.5.1.8	DISMINUCIÓN DE BIENES POR PÉRDIDA, OBSOLESCENCIA Y DETERIORO	-	-	-	-
5.5.2	PROVISIONES	-	-	-	-
5.5.2.1	PROVISIONES DE PASIVOS A CORTO PLAZO	-	-	-	-
5.5.2.2	PROVISIONES DE PASIVOS A LARGO PLAZO	-	-	-	-
5.5.3	DISMINUCIÓN DE INVENTARIOS	-	-	-	-
5.5.3.1	DISMINUCIÓN DE INVENTARIOS DE MERCANCIAS PARA VENTA	-	-	-	-
5.5.3.2	DISMINUCIÓN DE INVENTARIOS DE MERCANCIAS TERMINADAS	-	-	-	-
5.5.3.3	DISMINUCIÓN DE INVENTARIOS DE MERCANCIAS EN PROCESO DE ELABORACIÓN	-	-	-	-
5.5.3.4	DISMINUCIÓN DE INVENTARIOS DE MATERIAS PRIMAS, MATERIALES Y SUMINISTROS PARA PRODUCCIÓN	-	-	-	-
5.5.3.5	DISMINUCIÓN DE ALMACÉN DE MATERIALES Y SUMINISTROS DE CONSUMO	-	-	-	-
5.5.4	AUMENTO POR INSUFICIENCIA DE ESTIMACIONES POR PÉRDIDA O DETERIORO U OBSOLESCENCIA	-	-	-	-
5.5.4.1	AUMENTO POR INSUFICIENCIA DE ESTIMACIONES POR PÉRDIDA O DETERIORO U OBSOLESCENCIA	-	-	-	-
5.5.5	AUMENTO POR INSUFICIENCIA DE PROVISIONES	-	-	-	-
5.5.5.1	AUMENTO POR INSUFICIENCIA DE PROVISIONES	-	-	-	-
5.5.9	OTROS GASTOS	-	-	-	-
5.5.9.1	GASTOS DE EJERCICIOS ANTERIORES	-	-	-	-
5.5.9.2	PÉRDIDAS POR RESPONSABILIDADES	-	-	-	-
5.5.9.3	BONIFICACIONES Y DESCUENTOS OTORGADOS	-	-	-	-
5.5.9.4	DIFERENCIAS POR TIPO DE CAMBIO NEGATIVAS EN EFECTIVO Y EQUIVALENTES	-	-	-	-
5.5.9.5	DIFERENCIAS DE COTIZACIONES NEGATIVAS EN VALORES NEGOCIABLES	-	-	-	-
5.5.9.6	RESULTADO POR POSICIÓN MONETARIA	-	-	-	-
5.5.9.7	PÉRDIDAS POR PARTICIPACIÓN PATRIMONIAL	-	-	-	-
5.5.9.8	DIFERENCIAS POR REESTRUCTURACIÓN DE DEUDA PÚBLICA NEGATIVAS	-	-	-	-
5.5.9.9	OTROS GASTOS VARIOS	-	-	-	-
5.6	INVERSIÓN PÚBLICA	-	-	-	-
5.6.1	INVERSIÓN PÚBLICA NO CAPITALIZABLE	-	-	-	-
5.6.1.1	CONSTRUCCIÓN EN BIENES NO CAPITALIZABLE	-	-	-	-
7	CUENTAS DE ORDEN CONTABLES	-	5,805,944.24	5,805,944.24	-
7.1	VALORES	-	-	-	-
7.1.1	VALORES EN CUSTODIA	-	-	-	-
7.1.2	CUSTODIA DE VALORES	-	-	-	-
7.1.3	INSTRUMENTOS DE CRÉDITO PRESTADOS A FORMADORES DE MERCADO	-	-	-	-
7.1.4	PRÉSTAMO DE INSTRUMENTOS DE CRÉDITO A FORMADORES DE MERCADO Y SU GARANTÍA	-	-	-	-
7.1.5	INSTRUMENTOS DE CRÉDITO RECIBIDOS EN GARANTÍA DE LOS FORMADORES DE MERCADO	-	-	-	-
7.1.6	GARANTÍA DE CRÉDITOS RECIBIDOS DE LOS FORMADORES DE MERCADO	-	-	-	-
7.2	EMISIÓN DE OBLIGACIONES	-	-	-	-
7.2.1	AUTORIZACIÓN PARA LA EMISIÓN DE BONOS, TÍTULOS Y VALORES DE LA DEUDA PÚBLICA INTERNA	-	-	-	-
7.2.2	AUTORIZACIÓN PARA LA EMISIÓN DE BONOS, TÍTULOS Y VALORES DE LA DEUDA PÚBLICA EXTERNA	-	-	-	-
7.2.3	EMISIONES AUTORIZADAS DE LA DEUDA PÚBLICA INTERNA Y EXTERNA	-	-	-	-
7.2.4	SUSCRIPCIÓN DE CONTRATOS DE PRÉSTAMOS Y OTRAS OBLIGACIONES DE LA DEUDA PÚBLICA INTERNA	-	-	-	-
7.2.5	SUSCRIPCIÓN DE CONTRATOS DE PRÉSTAMOS Y OTRAS OBLIGACIONES DE LA DEUDA PÚBLICA EXTERNA	-	-	-	-
7.2.6	CONTRATOS DE PRÉSTAMOS Y OTRAS OBLIGACIONES DE LA DEUDA PÚBLICA INTERNA Y EXTERNA	-	-	-	-
7.3	AVALES Y GARANTIAS	-	-	-	-
7.3.1	AVALES AUTORIZADOS	-	-	-	-

7.3.2	AVALES FIRMADOS	-	-	-	-
7.3.3	FIANZAS Y GARANTÍAS RECIBIDAS POR DEUDAS A COBRAR	-	-	-	-
7.3.4	FIANZAS Y GARANTÍAS RECIBIDAS	-	-	-	-
7.3.5	FIANZAS OTORGADAS PARA RESPALDAR OBLIGACIONES NO FISCALES DEL GOBIERNO	-	-	-	-
7.3.6	FIANZAS OTORGADAS DEL GOBIERNO PARA RESPALDAR OBLIGACIONES NO FISCALES	-	-	-	-
7.4	JUICIOS	-	-	-	-
7.4.1	DEMANDAS JUDICIAL EN PROCESO DE RESOLUCIÓN	-	-	-	-
7.4.2	RESOLUCIÓN DE DEMANDAS EN PROCESO JUDICIAL	-	-	-	-
7.5	INVERSION MEDIANTE PROYECTOS PARA PRESTACION DE SERVICIOS (PPS) Y SIMILARES	-	-	-	-
7.5.1	CONTRATOS PARA INVERSIÓN MEDIANTE PROYECTOS PARA PRESTACIÓN DE SERVICIOS (PPS) Y SIMILARES	-	-	-	-
7.5.2	INVERSIÓN PÚBLICA CONTRATADA MEDIANTE PROYECTOS PARA PRESTACIÓN DE SERVICIOS (PPS) Y SIMILARES	-	-	-	-
7.6	BIENES EN CONCESIONADOS O EN COMODATO	-	-	-	-
7.6.1	BIENES BAJO CONTRATO EN CONCESIÓN	-	-	-	-
7.6.2	CONTRATO DE CONCESIÓN POR BIENES	-	-	-	-
7.6.3	BIENES BAJO CONTRATO EN COMODATO	-	-	-	-
7.6.4	CONTRATO DE COMODATO POR BIENES	-	-	-	-
7.7	MINISTRACIONES PENDIENTES POR RECIBIR (DEUDORA)	882,390.02	5,600,677.16	-	6,483,067.18
7.7.1	FEDERACIÓN 2019 (DEUDORA)	-	-	-	-
7.7.2	ESTADO 2019 (DEUDORA)	882,390.02	-	-	882,390.02
7.7.3	Federación 2021 (Deudora)	-	-	-	-
7.7.4	Estado 2021 (Deudora)	-	1,179,374.08	-	1,179,374.08
7.7.5	Federación 2022 (Deudora)	-	-	-	-
7.7.6	Estado 2022 (Deudora)	-	4,421,303.08	-	4,421,303.08
7.8	MINISTRACIONES PENDIENTES POR RECIBIR (ACREEDORA)	882,390.02	-	5,600,677.16	6,483,067.18
7.8.1	FEDERACIÓN 2019 (ACREEDORA)	-	-	-	-
7.8.2	ESTADO 2019 (ACREEDORA)	882,390.02	-	-	882,390.02
7.8.3	Federación 2021 (Acreedora)	-	-	-	-
7.8.4	Estado 2021 (Acreedora)	-	-	1,179,374.08	1,179,374.08
7.8.5	Federación 2022 (Acreedora)	-	-	-	-
7.8.6	Estado 2022 (Acreedora)	-	-	4,421,303.08	4,421,303.08
7.9	Provisiones (Mayor)	-	205,267.08	205,267.08	-
7.9.1	Provisiones fondeadas	-	-	-	-
7.9.2	Provisiones por fondear	-	205,267.08	-	205,267.08
7.9.3	Provisiones 2022	-	-	205,267.08	205,267.08
8	CUENTAS DE ORDEN PRESUPUESTARIAS	-	490,136,888.65	490,136,888.65	-
8.1	LEY DE INGRESOS	-	70,572,906.06	70,572,906.06	-
8.1.1	LEY DE INGRESOS ESTIMADA	-	22,899,171.10	-	22,899,171.10
8.1.2	LEY DE INGRESOS POR EJECUTAR	-	24,565,855.56	24,565,855.56	-
8.1.3	MODIFICACIONES A LA LEY DE INGRESOS ESTIMADA	-	1,866,684.46	3,124,660.62	1,457,976.16
8.1.4	LEY DE INGRESOS DEVENGADA	-	21,441,194.94	21,441,194.94	-
8.1.5	LEY DE INGRESOS RECAUDADA	-	-	21,441,194.94	21,441,194.94
8.2	PRESUPUESTO DE EGRESOS	-	419,563,982.59	419,563,982.59	-
8.2.1	PRESUPUESTO DE EGRESOS APROBADO	-	-	22,899,171.10	22,899,171.10
8.2.2	PRESUPUESTO DE EGRESOS POR EJERCER	-	178,436,409.33	178,049,586.56	386,822.77
8.2.3	MODIFICACIONES AL PRESUPUESTO DE EGRESOS APROBADO	-	156,943,921.54	155,537,238.23	1,406,683.31
8.2.4	PRESUPUESTO DE EGRESOS COMPROMETIDO	-	21,105,665.02	21,105,665.02	-
8.2.5	PRESUPUESTO DE EGRESOS DEVENGADO	-	21,105,665.02	21,105,665.02	-
8.2.6	PRESUPUESTO DE EGRESOS EJERCIDO	-	21,105,665.02	20,866,656.66	239,008.36
8.2.7	PRESUPUESTO DE EGRESOS PAGADO	-	20,866,656.66	-	20,866,656.66

Nota de Gestión Administrativa 17

"Bajo protesta de decir verdad declaramos que los Estados Financieros y sus notas, son razonablemente correctos y son responsabilidad del emisor"

Realizó



C.P. FERNANDO MARTÍNEZ LEÑOS
Director de Administración y Finanzas

Autorizó



PROF. DEMETRIO ANTONIO ZÚÑIGA SÁNCHEZ
Rector



**¡Fuerte,
Coahuila)es!**



II INFORMACIÓN PRESUPUESTARIA

UNIVERSIDAD POLITÉCNICA DE LA REGIÓN LAGUNA
 Estado Analítico de Ingresos
 Del 1 de Enero al 31 de diciembre de 2022

Clasificación Económica	Ingreso					Diferencia (6=5-1)
	Estimado (1)	Ampliaciones y Reducciones (2)	Modificado (3=1+2)	Devengado (4)	Recaudado (5)	
1 INGRESOS	22,899,171.10	- 1,457,976.16	21,441,194.94	21,441,194.94	21,441,194.94	- 1,457,976.16
1.1 INGRESOS CORRIENTES	22,899,171.10	- 1,457,976.16	21,441,194.94	21,441,194.94	21,441,194.94	- 1,457,976.16
1.1.1 Impuestos	-	-	-	-	-	-
1.1.2 Contribuciones a la Seguridad Social	-	-	-	-	-	-
1.1.3 Contribuciones de Mejoras	-	-	-	-	-	-
1.1.4 Derechos, Productos y Aprovechamientos Corrientes	-	-	-	-	-	-
1.1.5 Rentas de la Propiedad	-	-	-	-	-	-
1.1.6 Venta de Bienes y Servicios de Entidades del Gobierno Federal/ Ingresos de Explotación de Entidades	5,265,668.10	- 369,909.04	4,895,759.06	4,895,759.06	4,895,759.06	- 369,909.04
1.1.7 Subsidios y Subvenciones Recibidos por las Entidades Empresariales Públicas	-	-	-	-	-	-
1.1.8 Transferencias, Asignaciones y Donativos Corrientes Recibidos	-	-	-	-	-	-
1.1.9 Participaciones	17,633,503.00	- 1,088,067.12	16,545,435.88	16,545,435.88	16,545,435.88	- 1,088,067.12
1.2 INGRESOS DE CAPITAL	-	-	-	-	-	-
1.2.1 Venta (Disposición) de Activos	-	-	-	-	-	-
1.2.2 Disminución de Existencias	-	-	-	-	-	-
1.2.3 Incremento de la depreciación, amortización, estimaciones y provisiones acumuladas	-	-	-	-	-	-
1.2.4 Transferencias, asignaciones y donativos de capital recibidos	-	-	-	-	-	-
1.2.5 Recuperación de inversiones financieras realizadas con fines de política	-	-	-	-	-	-
3 FINANCIAMIENTO	-	-	-	-	-	-
3.1 FUENTES FINANCIERAS	-	-	-	-	-	-
3.1.1 Disminución de Activos Financieros	-	-	-	-	-	-
3.1.2 Incremento de pasivos	-	-	-	-	-	-
3.1.3 Incremento del Patrimonio	-	-	-	-	-	-
3.2 APLICACIONES FINANCIERAS (USOS)	-	-	-	-	-	-
3.2.1 Incremento de Activos Financieros	-	-	-	-	-	-
3.2.2 Disminución de Pasivos	-	-	-	-	-	-
3.2.3 Disminución de Patrimonio	-	-	-	-	-	-

Nota de Gestión Administrativa 17
 "Bajo protesta de decir verdad declaramos que los Estados Financieros y sus notas, son razonablemente correctos y son responsabilidad del emisor"

Realizó

Autorizó

[Firma]

[Firma]

C.P. FERNANDO MARTÍNEZ LEAÑOS
 Director de Administración y Finanzas

PROF. DEMETRIO ANTONIO ZÚÑIGA SÁNCHEZ
 Rector

UNIVERSIDAD POLITÉCNICA DE LA REGIÓN LAGUNA

Estado Analítico de Ingresos
Del 1 de Enero al 31 de diciembre de 2022

Fuente de Financiamiento	Ingreso					Diferencia (6=5-1)
	Estimado (1)	Ampliaciones y Reducciones (2)	Modificado (3=1+2)	Devengado (4)	Recaudado (5)	
Ingresos del Gobierno	17,633,503.00	- 1,088,067.12	16,545,435.88	16,545,435.88	16,545,435.88	- 1,088,067.12
Impuestos						
Contribuciones de mejoras						
Derechos						
Productos						
Corriente						
Capital						
Aprovechamientos						
Corriente						
Capital						
Participaciones y aportaciones						
Transferencias, asignaciones, Subsidios y otras ayudas	17,633,503.00	- 1,088,067.12	16,545,435.88	16,545,435.88	16,545,435.88	- 1,088,067.12
Ingresos de Organismos y Empresas	5,265,668.10	- 369,909.04	4,895,759.06	4,895,759.06	4,895,759.06	- 369,909.04
Cuotas y Aportaciones de Seguridad Social						
Ingresos por ventas de bienes y servicios						
Transferencias, asignaciones, Subsidios y otras ayudas	5,265,668.10	- 369,909.04	4,895,759.06	4,895,759.06	4,895,759.06	- 369,909.04
Ingresos derivados de financiamientos	-	-	-	-	-	-
Ingresos derivados de financiamientos	-	-	-	-	-	-
Total	22,899,171.10	- 1,457,976.16	21,441,194.94	21,441,194.94	21,441,194.94	- 1,457,976.16

Fuente de Financiamiento	Ingreso					Diferencia (6=5-1)
	Estimado (1)	Ampliaciones y Reducciones (2)	Modificado (3=1+2)	Devengado (4)	Recaudado (5)	
Total	22,899,171.10	- 1,457,976.16	21,441,194.94	21,441,194.94	21,441,194.94	- 1,457,976.16
1 Recursos Fiscales						
2 Financiamientos Internos						
3 Financiamientos Externos	5,265,668.10	- 369,909.04	4,895,759.06	4,895,759.06	4,895,759.06	- 369,909.04
4 Ingresos Propios	8,816,751.50	1,666,684.46	10,483,435.96	10,483,435.96	10,483,435.96	1,666,684.46
5 Recursos Federales	8,816,751.50	- 2,754,751.58	6,061,999.92	6,061,999.92	6,061,999.92	- 2,754,751.58
6 Recursos Estatales						
7 Otros recursos						

Nota de Gestión Administrativa 17

"Bajo protesta de decir verdad, declaramos que los Estados Financieros y sus notas, son razonablemente correctos y son responsabilidad del emisor"

Realizó



C.P. FERNANDO MARTÍNEZ LEANOS
Director de Administración y Finanzas

Autorizó



PROF. DEMETRIO ANTONIO ZÚÑIGA SÁNCHEZ
Rector

UNIVERSIDAD POLITÉCNICA DE LA REGIÓN LAGUNA						
Estado Analítico de Ingresos						
Del 1 de Enero al 31 de diciembre de 2022						
Rubro de Ingresos	Ingreso					Diferencia
	Estimado	Ampliaciones y Reducciones	Modificado	Devengado	Recaudado	
	(1)	(2)	(3=1+2)	(4)	(5)	(6=5-1)
Impuestos						
Impuestos sobre los ingresos						
Impuestos sobre el patrimonio						
Impuestos al Comercio exterior						
Impuestos sobre nómina y asimilables						
Impuestos ecológicos						
Accesorios						
Otros impuestos						
Impuestos no comprendidos en las Fracciones de la Ley de Ingresos causados en ejercicios fiscales anteriores pendientes de liquidación o pago						
Cuotas y aportaciones de Seguridad Social						
Aportaciones para Fondo de vivienda						
Cuotas para el Seguro social						
Cuotas para el Ahorro para el Retiro						
Otras cuotas y aportaciones para la Seguridad Social						
Accesorios						
Contribuciones de mejoras						
Contribuciones de mejoras por obra pública						
Contribuciones de Mejoras no comprendidas en las fracciones de la Ley de Ingresos causadas en ejercicios fiscales anteriores pendientes de liquidación o pago						
Derechos						
Derechos por el uso, goce, aprovechamiento o explotación de bienes de dominio público						
Derechos a los hidrocarburos						
Derechos por prestación de servicios						
Otros Derechos						
Accesorios						
Derechos no comprendidos en las fracciones de la Ley de Ingresos causadas en ejercicios fiscales anteriores pendientes de liquidación o pago						
Productos						
De tipo Corriente						
De Capital						
Productos no comprendidos en las fracciones de la Ley de Ingresos causadas en ejercicios fiscales anteriores pendientes de liquidación o pago						
Aprovechamientos						
De tipo Corriente						
De Capital						
Aprovechamientos no comprendidos en las fracciones de la Ley de Ingresos causadas en ejercicios fiscales anteriores pendientes de liquidación o pago						
Ingresos por ventas de bienes y servicios	5,265,668.10	- 369,909.04	4,895,759.06	4,895,759.06	4,895,759.06	- 369,909.04
Ingresos por ventas de bienes y servicios de organismos descentralizados	5,265,668.10	- 369,909.04	4,895,759.06	4,895,759.06	4,895,759.06	- 369,909.04
Ingresos de operación de entidades paraestatales empresariales						
Ingresos por ventas de bienes y servicios producidos en establecimientos del Gobierno Central						
Participaciones y aportaciones						
Participaciones						
Aportaciones						
Convenios						
Transferencias, asignaciones, Subsidios y otras ayudas	17,633,503.00	- 1,088,067.12	16,545,435.88	16,545,435.88	16,545,435.88	- 1,088,067.12
Transferencias Internas y Asignaciones al Sector Público						
Transferencias al Resto del Sector Público						
Subsidios y Subvenciones	17,633,503.00	- 1,088,067.12	16,545,435.88	16,545,435.88	16,545,435.88	- 1,088,067.12
Ayudas sociales						
Pensiones y Jubilaciones						
Transferencias a Fideicomisos, mandatos y análogos						
Ingresos derivados de financiamientos						
Endeudamiento interno						
Endeudamiento externo						
Total	22,899,171.10	- 1,457,976.16	21,441,194.94	21,441,194.94	21,441,194.94	- 1,457,976.16
				Ingresos excedentes		

Nota de Gestión Administrativa 17

"Bajo protesta de decir verdad declaramos que los Estados Financieros y sus notas, son razonablemente correctos y son responsabilidad del emisor"

Realizó

C.P. FERNANDO MARTÍNEZ LEÑOS
Director de Administración y Finanzas

Autorizó

PROF. DEMETRIO ANTONIO ZÚÑIGA SÁNCHEZ
Rector

UNIVERSIDAD POLITÉCNICA DE LA REGIÓN LAGUNA
Estado Analítico del Ejercicio del Presupuesto de Egresos
Clasificación Administrativa
Del 1 de Enero al 31 de diciembre de 2022

Concepto	Egresos					Subejercicio 6=(3-4)
	1 Aprobado	2 Ampliaciones/(Reducciones)	3=(1+2) Modificado	4 Devengado	5 Pagado	
RECTORIA	154,919.00	83,198.16	238,117.16	226,514.50	226,514.50	11,602.66
ACADEMICO	243,500.00	101,414.01	344,914.01	264,781.93	264,781.93	80,132.08
ADMINISTRACIÓN Y FINANZAS	4,225,730.00	1,463,225.50	5,688,955.50	5,584,767.22	5,544,171.22	104,188.28
MANTENIMIENTO GENERAL	259,635.00	265,653.04	565,288.04	442,555.22	442,555.22	122,632.82
PRENSA Y DIFUSIÓN	124,500.00	- 116,000.00	8,500.00	-	-	8,500.00
RECURSOS HUMANOS	17,249,003.10	- 3,738,845.50	13,510,157.60	13,502,480.50	13,304,068.14	7,677.10
PLANEACIÓN	26,000.00	122,144.11	148,144.11	136,537.19	136,537.19	11,606.92
SERVICIOS ESCOLARES	3,430.00	314,524.24	317,954.24	317,787.24	317,787.24	167.00
VINCULACIÓN	23,900.00	27,833.40	51,733.40	47,791.59	47,791.59	3,941.81
CULTURA Y DEPORTES	68,554.00	- 48,691.41	19,862.59	480.00	480.00	19,382.59
EXTENSIÓN	100,000.00	- 35,218.82	64,781.18	57,943.67	57,943.67	6,837.51
SISTEMAS	380,000.00	154,079.96	534,079.96	523,925.96	523,925.96	10,154.00
Total del Gasto	22,899,171.10	- 1,406,663.31	21,492,487.79	21,105,666.02	20,866,666.66	386,822.77

Nota de Gestión Administrativa 17
"Bajo protesta de decir verdad declaramos que los Estados Financieros y sus notas, son razonablemente correctos y son responsabilidad del emisor"

Realizó


C.P. FERNANDO MARTÍNEZ LEANOS
Director de Administración y Finanzas

Autorizó



PROF. DEMETRIO ANTONIO ZÚNIGA SÁNCHEZ
Rector

UNIVERSIDAD POLITÉCNICA DE LA REGIÓN LAGUNA
Estado Analítico del Ejercicio del Presupuesto de Egresos
Clasificación Económica (Por Tipo de gasto)
Del 1 de Enero al 31 de diciembre de 2022

Concepto	Egresos						Subejercicio 6=(3-4)
	Aprobado	Ampliaciones/(Reducciones)	Modificado	Devengado	Pagado		
	1	2	3=(1+2)	4	5		
Gasto Corriente	22,899,171.10	- 1,477,226.39	21,421,944.71	21,035,121.94	20,796,113.58		386,822.77
Gasto de Capital	-	70,543.08	70,543.08	70,543.08	70,543.08		-
Amortización de la Deuda y Disminución de Pasivos	-	-	-	-	-		-
Pensiones y Jubilaciones	-	-	-	-	-		-
Participaciones	-	-	-	-	-		-
Total del Gasto	22,899,171.10	- 1,406,683.31	21,492,487.79	21,105,665.02	20,866,656.66		386,822.77

Nota de Gestión Administrativa 17

"Bajo protesta de decir verdad declaramos que los Estados Financieros y sus notas, son razonablemente correctos y son responsabilidad del emisor"

Realizó

C.P. FERNANDO MARTÍNEZ-LEAÑOS
 Director de Administración y Finanzas

Autorizó

PROF. DEMETRIO ANTONIO ZÚÑIGA SÁNCHEZ
 Rector

UNIVERSIDAD POLITÉCNICA DE LA REGIÓN LAGUNA

Estado Analítico del Ejercicio del Presupuesto de Egresos

Clasificación por Objeto del Gasto (Capítulo y Concepto)

Del 1 de Enero al 31 de diciembre de 2022

Concepto	Egresos					Subejercicio 5 = (3 - 4)
	Aprobado 1	Ampliaciones/ (Reducciones) 2	Modificado 3 = (1 + 2)	Devengado 4	Pagado 5	
Servicios Personales	16,808,503.10	-	13,218,782.89	13,218,097.79	13,019,685.43	685.10
Remuneraciones al Personal de Carácter Permanente	11,288,620.20	-	9,165,161.06	9,165,161.06	9,165,161.06	-
Remuneraciones al Personal de Carácter Transitorio	1,842,288.12	-	1,297,570.48	1,296,885.38	1,296,885.38	685.10
Remuneraciones Adicionales y Especiales	2,697,560.64	-	1,923,626.89	1,923,626.89	1,725,214.53	-
Seguridad Social	935,034.14	-	830,057.41	830,057.41	830,057.41	-
Otras Prestaciones Sociales y Económicas	-	-	-	-	-	-
Provisiones	45,000.00	-	2,367.05	2,367.05	2,367.05	-
Pago de Estímulos a Servidores Públicos	874,588.00	-	722,225.90	532,811.44	532,811.44	189,414.46
Materiales y Suministros	171,249.00	-	173,910.44	160,574.96	160,574.96	13,335.48
Materiales de Administración, Emisión de Documentos y Artículos Oficiales	114,400.00	-	73,276.55	61,472.41	61,472.41	11,804.14
Alimentos y Utensilios	27,000.00	-	4,103.88	31,103.88	31,103.88	-
Materias Primas y Materiales de Producción y Comercialización	85,000.00	-	8,028.94	27,871.24	27,871.24	49,099.82
Materiales y Artículos de Construcción y de Reparación	55,000.00	-	6,537.37	12,054.15	12,054.15	49,483.22
Productos Químicos, Farmacéuticos y de Laboratorio	240,000.00	-	233,689.00	233,685.00	233,685.00	4.00
Combustibles, Lubricantes y Aditivos	84,054.00	-	18,872.59	2,820.00	2,820.00	16,052.59
Vestuario, Blancos, Prendas de Protección y Artículos Deportivos	-	-	-	-	-	-
Materiales y Suministros Para Seguridad	97,885.00	-	52,865.01	3,229.80	3,229.80	49,635.21
Herramientas, Refacciones y Accesorios Menores	5,216,080.00	-	6,955,695.92	6,758,972.71	6,718,376.71	196,723.21
Servicios Generales	826,000.00	-	921,065.51	895,574.08	895,574.08	25,491.43
Servicios Básicos	605,080.00	-	844,198.67	823,920.81	823,920.81	20,277.86
Servicios de Arrendamiento	1,968,500.00	-	2,421,859.92	2,358,788.03	2,358,788.03	63,071.89
Servicios Profesionales, Científicos, Técnicos y Otros Servicios	3,400.00	-	85,789.94	83,578.03	83,578.03	2,211.91
Servicios Financieros, Bancarios y Comerciales	1,115,000.00	-	1,858,709.57	1,849,811.57	1,849,811.57	8,898.00
Servicios de Instalación, Reparación, Mantenimiento y Conservación	93,600.00	-	38,960.10	38,960.10	38,960.10	-
Servicios de Comunicación Social y Publicidad.	329,500.00	-	186,752.17	134,212.95	134,212.95	52,539.22
Servicios de Traslado y Viáticos	69,000.00	-	12,317.10	8,549.20	8,549.20	3,767.90
Servicios Oficiales	206,000.00	-	586,042.94	565,577.94	524,981.94	20,465.00
Otros Servicios Generales	-	-	525,240.00	525,240.00	525,240.00	-
Transferencias. Asignaciones, Subsidios y Otras Ayudas	-	-	-	-	-	-
Transferencias Internas y Asignaciones al Sector Público	-	-	-	-	-	-
Transferencias al Resto del Sector Público	-	-	-	-	-	-
Subsidios y Subvenciones	-	-	-	-	-	-
Ayudas Sociales	-	-	-	-	-	-
Pensiones y Jubilaciones	-	-	-	-	-	-
Transferencias a Fideicomisos, Mandatos y Otros Análogos	-	-	-	-	-	-
Transferencias a la Seguridad Social	-	-	-	-	-	-

Donativos	-	-	-	-	-	-
Transferencias al Exterior	-	-	-	-	-	-
Bienes Muebles, Inmuebles e Intangibles	70,543.08	70,543.08	70,543.08	70,543.08	70,543.08	70,543.08
Mobiliario y Equipo de Administración	66,089.84	66,089.84	66,089.84	66,089.84	66,089.84	66,089.84
Mobiliario y Equipo Educativo y Recreativo	4,453.24	4,453.24	4,453.24	4,453.24	4,453.24	4,453.24
Equipo e Instrumental Médico y de Laboratorio	-	-	-	-	-	-
Vehículos y Equipo de Transporte	-	-	-	-	-	-
Equipo de Defensa y Seguridad	-	-	-	-	-	-
Maquinaria, Otros Equipos y Herramientas	-	-	-	-	-	-
Activos Biológicos	-	-	-	-	-	-
Bienes Inmuebles	-	-	-	-	-	-
Activos Intangibles	-	-	-	-	-	-
Inversión Pública	-	-	-	-	-	-
Obra Pública en Bienes de Dominio Público	-	-	-	-	-	-
Obra Pública en Bienes Propios	-	-	-	-	-	-
Proyectos Productivos y Acciones de Fomento	-	-	-	-	-	-
Inversiones Financieras y Otras Provisiones	-	-	-	-	-	-
Inversiones Para el Fomento de Actividades Productivas.	-	-	-	-	-	-
Acciones y Participaciones de Capital	-	-	-	-	-	-
Compra de Títulos y Valores	-	-	-	-	-	-
Concesión de Préstamos	-	-	-	-	-	-
Inversiones en Fideicomisos, Mandatos y Otros Análogos	-	-	-	-	-	-
Otras Inversiones Financieras	-	-	-	-	-	-
Provisiones para Contingencias y Otras Erogaciones Especiales	-	-	-	-	-	-
Participaciones y Aportaciones	-	-	-	-	-	-
Participaciones	-	-	-	-	-	-
Aportaciones	-	-	-	-	-	-
Convenios	-	-	-	-	-	-
Deuda Pública	-	-	-	-	-	-
Amortización de la Deuda Pública	-	-	-	-	-	-
Intereses de la Deuda Pública	-	-	-	-	-	-
Comisiones de la Deuda Pública	-	-	-	-	-	-
Gastos de la Deuda Pública	-	-	-	-	-	-
Costo por Coberturas	-	-	-	-	-	-
Apoyos Financieros	-	-	-	-	-	-
Adeudos de Ejercicios Fiscales Anteriores (Adeñas)	-	-	-	-	-	-
Total del gasto	22,899,171.10	21,492,487.79	21,105,665.02	20,866,656.66	20,866,656.66	386,822.77

Nota de Gestión Administrativa 17


"Bajo protesta de decir verdad declaramos que los Estados Financieros y sus notas, son razonablemente correctos y son responsabilidad del emisor"

Realizó



C.P. FERNANDO MARTÍNEZ LEAÑOS
Director de Administración y Finanzas

Autorizó



PROF. DEMETRIO ANTONIO ZÚÑIGA SÁNCHEZ
Rector

Concepto	Egresos					Subejercicio
	Aprobado	Ampliaciones/(Reducciones)	Modificado	Devengado	Pagado	
	1	2	3=(1+2)	4	5	
6=(3-4)						
Gobierno						
Legislación						
Justicia						
Coordinación de la Política de Gobierno						
Relaciones Exteriores						
Asuntos Financieros y Hacendarios						
Seguridad Nacional						
Asuntos de Orden Público y de Seguridad Interior						
Otros Servicios Generales						
Desarrollo Social	22,899,171.10	- 1,406,683.31	21,492,487.79	21,105,665.02	20,866,656.66	386,822.77
Protección Ambiental						
Vivienda y Servicios a la Comunidad						
Salud						
Recreación, Cultura y Otras Manifestaciones Sociales						
Educación						
Protección Social						
Otros Asuntos Sociales						
Desarrollo económico	22,899,171.10	- 1,406,683.31	21,492,487.79	21,105,665.02	20,866,656.66	386,822.77
Asuntos Económicos, Comerciales y Laborales en General						
Agricultura, Silvicultura, Pesca y Caza						
Combustibles y Energía						
Minería, Manufacturas y Construcción						
Transporte						
Comunicaciones						
Turismo						
Ciencia, Tecnología e Innovación						
Otras Industrias y Otros Asuntos Económicos						
Otras no clasificadas en Funciones Anteriores						
Transacciones de la Deuda Pública / Costo Financiero de la Deuda						
Transferencias, Participaciones y Aportaciones entre Diferentes Niveles y Ordenes de Gobierno						
Saneamiento del Sistema Financiero						
Adeudos de Ejercicios Fiscales Anteriores						
Total del Gasto	22,899,171.10	- 1,406,683.31	21,492,487.79	21,105,665.02	20,866,656.66	386,822.77

Nota de Gestión Administrativa 17

"Bajo protesta de decir verdad declaramos que los Estados Financieros y sus notas, son razonablemente correctos y son responsabilidad del emisor"

Realizó

C.P. FERNANDO MARTÍNEZ LEANOS
Director de Administración y Finanzas

Autorizó

PROF. DEMETRIO ANTONIO ZÚÑIGA SÁNCHEZ
Rector



**iFuerte,
Coahuila)es!**



UNIVERSIDAD POLITÉCNICA DE LA REGIÓN LAGUNA
Endeudamiento Neto (NO APLICA)
Del 1 de Enero al 31 de diciembre de 2022

Identificación de crédito o Instrumento	Contratación / Colocación	Amortización	Endeudamiento Neto
	A	B	C = A - B
Créditos Bancarios			
Total Créditos Bancarios	-	-	-
Otros Instrumentos de Deuda			
Total Otros Instrumentos de deuda	-	-	-
TOTAL	-	-	-

Nota de Gestión Administrativa 17

"Bajo protesta de decir verdad declaramos que los Estados Financieros y sus notas, son razonablemente correctos y son responsabilidad del emisor"

Realizó

C.P. FERNANDO MARTÍNEZ LEÑOS
Director de Administración y Finanzas

Autorizó

Prof. DEMETRIO ANTONIO ZÚNIGA SÁNCHEZ
Rector

UNIVERSIDAD POLITÉCNICA DE LA REGIÓN LAGUNA
 Interés de la Deuda (NO APLICA)
 Del 1 de Enero al 31 de diciembre de 2022

Identificación de crédito o Instrumento	Devengado	Pagado
Créditos Bancarios		
Total Créditos Bancarios	-	-
Otros Instrumentos de Deuda		
Total Otros Instrumentos de deuda	-	-
TOTAL	-	-

Nota de Gestión Administrativa 17

"Bajo protesta de decir verdad declaramos que los Estados Financieros y sus notas, son razonablemente correctos y son responsabilidad del emisor"

Realizó


C.P. FERNANDO MARTÍNEZ LEÑOS
 Director de Administración y Finanzas

Autorizó



PROF. DEMETRIO ANTONIO ZÚÑIGA SÁNCHEZ
 Rector

UNIVERSIDAD POLITÉCNICA DE LA REGIÓN LAGUNA
Indicadores de Postura Fiscal
 Del 1 de Enero al 31 de diciembre de 2022

Concepto	Estimado/Aprobado	Devengado	Pagado
I. Ingresos Presupuestarios (I=1+2)	22,899,171.10	21,441,194.94	21,441,194.94
1. Ingresos del Gobierno de la Entidad Federativa 1	-	-	-
2. Ingresos del Sector Paraestatal 1	22,899,171.10	21,441,194.94	21,441,194.94
II. Egresos Presupuestarios (II=3+4)	22,899,171.10	21,105,665.02	20,866,656.66
3. Egresos del Gobierno de la Entidad Federativa 2	-	-	-
4. Egresos del Sector Paraestatal 2	22,899,171.10	21,105,665.02	20,866,656.66
III. Balance Presupuestario (Superávit o Déficit) (III = I - II)	-	335,529.92	574,538.28

Concepto	Estimado/Aprobado	Devengado	Pagado
III. Balance presupuestario (Superávit o Déficit)	-	335,529.92	574,538.28
IV. Intereses, Comisiones y Gastos de la Deuda	-	-	-
V. Balance Primario (Superávit o Déficit) (V= III - IV)	-	335,529.92	574,538.28

Concepto	Estimado/Aprobado	Devengado	Pagado
A. Financiamiento	-	-	-
B. Amortización de la deuda	-	-	-
C. Endeudamiento ó desendeudamiento (C = A - B)	-	-	-

1 Los Ingresos que se presentan son los ingresos presupuestario totales sin incluir los ingresos por financiamientos. Los Ingresos del Gobierno de la Entidad Federativa corresponden a los del Poder Ejecutivo, Legislativo Judicial y Autónomos

2 Los egresos que se presentan son los egresos presupuestarios totales sin incluir los egresos por amortización. Los egresos del Gobierno de la Entidad Federativa corresponden a los del Poder Ejecutivo, Legislativo, Judicial y Órganos Autónomos

3 Para Ingresos se reportan los ingresos recaudados; para egresos se reportan los egresos pagados

Nota de Gestión Administrativa 17

Bajo protesta de decir verdad declaramos que los Estados Financieros y sus notas, son razonablemente correctos y son responsabilidad del emisor

Realizó



C.P. FERNANDO MARTÍNEZ LEÑOS
 Director de Administración y Finanzas

Autorizó



PROF. DEMETRÍO ANTONIO ZÚÑIGA SÁNCHEZ
 Rector



¡Fuerte, Coahuila) es!



SEP
SECRETARÍA DE
EDUCACIÓN PÚBLICA



III INFORMACIÓN PROGRAMÁTICA

UNIVERSIDAD POLITÉCNICA DE LA REGIÓN LAGUNA
 Estado Analítico del Ejercicio del Presupuesto de Egresos
 Gasto por Categoría Programática
 Del 1 de Enero al 31 de diciembre de 2022

Concepto	Egresos					Subejercicio
	Aprobado 1	Ampliaciones/ Reducciones 2	Modificado 3=(1+2)	Devengado 4	Pagado 5	
						6=(3-4)
Programas						
Subsidios: Sector social y Privado o Entidades Federativas y Municipios	-	-	-	-	-	-
Sujetos a Reglas de Operación						
Otros subsidios						
Desempeño de las Funciones	22,899,171.10	- 1,406,683.31	21,492,487.79	21,105,665.02	20,866,656.66	386,822.77
Prestación de Servicios públicos	22,899,171.10	- 1,406,683.31	21,492,487.79	21,105,665.02	20,866,656.66	386,822.77
Provisión de bienes públicos						
Planeación, seguimiento y evaluación de políticas públicas						
Promoción y fomento						
Regulación y supervisión						
Funciones de la Fuerzas armadas (Únicamente Gobierno Federal)						
Específicos						
Proyectos de inversión						
Administrativos y de Apoyo						
Apoyo al proceso presupuestario y para mejorar la eficiencia Institucional						
Apoyo a la Función Pública y al mejoramiento de la Gestión						
Operaciones ajenas						
Compromisos						
Obligaciones de cumplimiento de resolución jurisdiccional						
Desastres naturales						
Obligaciones						
Pensiones y Jubilaciones						
Aportaciones a la Seguridad Social						
Aportaciones a fondos de estabilización						
Aportaciones a Fondos de inversión y reestructura de pensiones						
Programas de Gasto Federalizado (Gobierno Federal)						
Gasto Federalizado						
Participación a entidades federativas y municipios						
Costo Financiero, deuda o apoyos a deudores y ahorradores de la banca						
Adeudos de ejercicios fiscales anteriores						
Total del gasto	22,899,171.10	- 1,406,683.31	21,492,487.79	21,105,665.02	20,866,656.66	386,822.77

Nota de Gestión Administrativa 17

"Bajo protesta de decir verdad declaramos que los Estados Financieros y sus notas, son razonablemente correctos y son responsabilidad del emisor"

Realizó

C.P. FERNANDO MARTÍNEZ Irujo
 Director de Administración y Finanzas

Autorizó

PROF. DEMETRIO ANTONIO ZÚÑIGA SÁNCHEZ
 Rector



¡Fuerte, Coahuila)es!



PROGRAMAS Y PROYECTOS

UNIVERSIDAD POLITECNICA DE LA REGION LAGUNA
PROCESO DE PLANEACION, PROGRAMACION Y PRESUPUESTO
ARBOL DE PROBLEMA

Descripción	Problema 1	Objetivo 1
Efecto 2, Fin 2	La Institución no puede cumplir con sus objetivos institucionales debido a que no contó con el recurso material, de equipamiento y de servicios necesarios para lograrlo.	La Institución cumplió con sus objetivos institucionales debido en gran medida a que contó con el recurso material, de equipamiento y de servicios necesarios para lograrlo.
Efecto 1, Fin 1	El presupuesto se administró de manera deficiente y poco transparente, de tal manera que afecta la gestión para futuros proyectos	El presupuesto se administró de manera eficaz y transparente y sirve de base de gestión para futuros proyectos
Problema, Objetivo	No cumplir con cualquier otro (Objetivos institucionales del Decreto de creación) que permita consolidar su modelo educativo basado en competencias.	Cumplir con cualquier otro (Objetivos institucionales del Decreto de creación) que permita consolidar su modelo educativo basado en competencias.
Causa 1, Medio 1	No se devenga el 100% el presupuesto anual autorizado y no se cumple con las normas de transparencia nacional.	Se devenga el 100% del presupuesto anual autorizado y se cumple con las normas de transparencia nacional.
Causa 2, Medio 2	No se cuenta con un programa eficaz que suministre al 100% los recursos materiales o de equipo a las áreas para cubrir los objetivos institucionales	Se cuenta con un programa eficaz que suministra al 100% los recursos materiales o de equipo a las áreas para cubrir los objetivos institucionales

VALIDARON (JEFE DEL AREA AL QUE ESTA ADSCRITO Y JEFE DE PLANEACION)

ELABORO

 LIC. PAULA VEGA BARRERA COORDINADORA DE COMPRAS	 C.P. FERNANDO MARTINEZ LEANOS DIRECTOR DE ADMINISTRACION FINANZAS	AUTORIZO (RECTOR) M.C. INDALDECIO MEDINA HERNANDEZ RECTOR
ING. JOSE ANGELO PALACIOS MAGALLANES JEFE DE DEPARTAMENTO DE PLANEACION, EVALUACION Y CALIDAD		

FECHA DE ELABORACIÓN 09-Jun-22	PROGRAMA PRESUPUESTARIO PRESUPUESTARIO DE SERVICIOS PÚBLICOS	CLASIFICACION ADMINISTRATIVA ADMINISTRACION Y FINANZAS	CLASIFICACION FUNCIONAL EDUCACION
-----------------------------------	---	---	--------------------------------------

CLAVE 501	IDENTIFICACION GENERAL DEL PROGRAMA DESCRIPCION DEL PROGRAMA COMPRAS		
--------------	--	--	--

Nivel	Clave del Programa	Resumen Narrativo	Nombre	Indicador Método de Cálculo	Frecuencia de la Medición	Método de Verificación	Supuesto	
FIN	AYF	4.3.1 Contar con equipamiento e infraestructura de alta calidad que genere condiciones propicias para la educación, la inclusión y la accesibilidad en los centros educativos de todos los niveles, grados y modalidades. 4.3.7 Fomentar el acceso y permanencia de la población estudiantil y su preparación en áreas estratégicas del desarrollo regional, a través de recursos económicos y educativos. 4.3.8 Fortalecer las condiciones para brindar educación con equidad, inclusión, igualdad de género, no discriminación y no violencia en las escuelas de todos los niveles, grados y modalidades.	Eficiencia del uso del presupuesto. Cumplimiento de transparencia.	Presupuesto devengado / presupuesto autorizado = 100% Rascatado de evaluaciones a la transparencia >= 80%	301	Autorización Junta Directiva. Resúmenes públicos de las evaluaciones.	Deficiente administración de los recursos. No se cumple con los requisitos de transparencia.	
			Administración eficiente y transparente de los recursos disponibles	Eficiencia del proceso de compras	Solicitudes atendidas / Solicitudes >= 75%	Semestral	Indicadores del Proceso de apoyo de compras	Insuficiencia presupuestal
			Proceso de Adquisiciones	Cuentas públicas entregadas a tiempo y en forma = 1	Anual	Página web de la Universidad	Incumplimiento institucional	
PROPOSITO	AYF	Registro y valoraciones correctas de las operaciones y del Patrimonio	Cumplimiento de la cuenta pública	Presupuesto devengado trimestral / presupuesto autorizado trimestral >= 70% Resúmenes de evaluaciones a la transparencia >= 80%	Trimestral Cuatrimestral	Autorización Junta Directiva. Resúmenes públicos de las evaluaciones.	Deficiente administración de los recursos. No se cumple con los requisitos de transparencia.	
			Avance de la gestión y transparencia institucional	Plan de adquisiciones	Plan de adquisiciones autorizado y vigente en Junta Directiva = 1	Anual	Autorización Junta Directiva.	No se avanza el plan
			Programa anual de adquisiciones	Cumplimiento de los avances de gestión	Cavanzo de gestión entregadas a tiempo y en forma = 1	Trimestral	Página web de la Universidad	Incumplimiento institucional
COMPONENTES	AYF	Registro y valoraciones trimestrales correctas de las operaciones y del Patrimonio	Procesos del área en el SGC. Manual de Programación y presupuesto.	Porcentaje de los procesos del área autorizados y vigentes en el SGC = 100%. Manual de programación y presupuesto = 1	Anual	Sistema de gestión de calidad. Transparencia institucional.	No se cuenta con los procesos autorizados. No existe el Manual	
			Control interno adecuado	Evaluación de la satisfacción del servicio de compras	Resultado de la evaluación >= 85%	Semestral	Indicadores del Proceso de apoyo de compras	No se cumple con la meta de la satisfacción del cliente
			Proceso de apoyo de compras	Evaluación del Sistema de Evaluaciones de la Amortización Contable	Resultado de la evaluación SEVAC >= 85%	Anual	Informe a la Junta Directiva. Resúmenes públicos de las evaluaciones.	Incumplimiento institucional
ACTIVIDADES	AYF	Registro y valoraciones periódicas e históricas correctas de las operaciones y del Patrimonio	Registro y valoraciones periódicas e históricas correctas de las operaciones y del Patrimonio	Resultado de la evaluación SEVAC >= 85%	Semestral	Indicadores del Proceso de apoyo de compras	No se cumple con la meta de la satisfacción del cliente	
			Proceso de apoyo de compras	Evaluación del Sistema de Evaluaciones de la Amortización Contable	Resultado de la evaluación SEVAC >= 85%	Anual	Informe a la Junta Directiva. Resúmenes públicos de las evaluaciones.	Incumplimiento institucional
			Registro y valoraciones periódicas e históricas correctas de las operaciones y del Patrimonio	Resultado de la evaluación SEVAC >= 85%	Semestral	Indicadores del Proceso de apoyo de compras	No se cumple con la meta de la satisfacción del cliente	

ELABORO

LIC. FALCÓN VEGA BARRERA
COORDINADORA DE COMPRAS

VALIDARON (JEFE DEL ÁREA AL QUE ESTA ADSCRITO, JEFE DE PLANEACIÓN)

C.P. FERNANDO MARTINEZ LEAÑOS
DE ADMINISTRACION Y FINANZAS
DIRECTOR

M.C. INDIA OLIVERA HERNANDEZ
RECTOR

AUTORIZO (RECTOR)

ING. JOSE ANGEL PALACIOS MALLARIN
DEL DEPARTAMENTO DE PLANEACION, EVALUACION Y CALIDAD.
JEFE



UNIVERSIDAD NACIONAL DE LA EDUCACIÓN
PROCESO DE MANEJO, MONITOREO Y EVALUACIÓN
DE LA CALIDAD



Código	Descripción	Indicador	Unidad de Medida	Frecuencia	Instrumento	Responsable	Fecha de Inicio	Fecha de Término	Estado	Observaciones
01	El 100% de los docentes y el 100% de los estudiantes de la institución educativa han sido evaluados y el 100% de los docentes y el 100% de los estudiantes han sido evaluados por sus pares.	01	Porcentaje	Trimestral	Encuesta de satisfacción	Docentes	01/01/2023	31/03/2023	Completado	
02	El 100% de los docentes y el 100% de los estudiantes de la institución educativa han sido evaluados y el 100% de los docentes y el 100% de los estudiantes han sido evaluados por sus pares.	02	Porcentaje	Trimestral	Encuesta de satisfacción	Docentes	01/01/2023	31/03/2023	Completado	
03	El 100% de los docentes y el 100% de los estudiantes de la institución educativa han sido evaluados y el 100% de los docentes y el 100% de los estudiantes han sido evaluados por sus pares.	03	Porcentaje	Trimestral	Encuesta de satisfacción	Docentes	01/01/2023	31/03/2023	Completado	
04	El 100% de los docentes y el 100% de los estudiantes de la institución educativa han sido evaluados y el 100% de los docentes y el 100% de los estudiantes han sido evaluados por sus pares.	04	Porcentaje	Trimestral	Encuesta de satisfacción	Docentes	01/01/2023	31/03/2023	Completado	
05	El 100% de los docentes y el 100% de los estudiantes de la institución educativa han sido evaluados y el 100% de los docentes y el 100% de los estudiantes han sido evaluados por sus pares.	05	Porcentaje	Trimestral	Encuesta de satisfacción	Docentes	01/01/2023	31/03/2023	Completado	
06	El 100% de los docentes y el 100% de los estudiantes de la institución educativa han sido evaluados y el 100% de los docentes y el 100% de los estudiantes han sido evaluados por sus pares.	06	Porcentaje	Trimestral	Encuesta de satisfacción	Docentes	01/01/2023	31/03/2023	Completado	
07	El 100% de los docentes y el 100% de los estudiantes de la institución educativa han sido evaluados y el 100% de los docentes y el 100% de los estudiantes han sido evaluados por sus pares.	07	Porcentaje	Trimestral	Encuesta de satisfacción	Docentes	01/01/2023	31/03/2023	Completado	
08	El 100% de los docentes y el 100% de los estudiantes de la institución educativa han sido evaluados y el 100% de los docentes y el 100% de los estudiantes han sido evaluados por sus pares.	08	Porcentaje	Trimestral	Encuesta de satisfacción	Docentes	01/01/2023	31/03/2023	Completado	
09	El 100% de los docentes y el 100% de los estudiantes de la institución educativa han sido evaluados y el 100% de los docentes y el 100% de los estudiantes han sido evaluados por sus pares.	09	Porcentaje	Trimestral	Encuesta de satisfacción	Docentes	01/01/2023	31/03/2023	Completado	
10	El 100% de los docentes y el 100% de los estudiantes de la institución educativa han sido evaluados y el 100% de los docentes y el 100% de los estudiantes han sido evaluados por sus pares.	10	Porcentaje	Trimestral	Encuesta de satisfacción	Docentes	01/01/2023	31/03/2023	Completado	

ELABORO

[Firma]

COORDINADOR DE CURSOS

VALIDACION (JEFE DEL AREA AL QUE ESTA ADSCRITO Y JEFE DE LA UNIDAD)

[Firma]

AUTORIZO (DIRECTOR)

[Firma]

DIRECTOR GENERAL

MG. JOSE ANTONIO ALVARADO GARCIA
JEFE DEL DEPARTAMENTO DE PLANIFICACION, EVALUACION Y CONTROL DE CALIDAD

MG. ROSALBA MORA FERNANDEZ
DIRECTOR DE ADMINISTRACION Y FINANZAS

PARTIDA GENÉRICA (Ver descripción en COO)	Cantidad	Precio Unitario (Excluido Ivt)	Importe Total	CLAVE DEL PROGRAMA				Total
				T-1	T-2	T-3	T-4	
111 Dietas								
112 Haberes								
113 Sueldos base al personal permanente								0
114 Remuneraciones por adscripción laboral en el extranjero								0
121 Honorarios asimilables a salarios								0
122 Sueldos base al personal eventual								0
123 Retribuciones por servicios de carácter social								0
124 Retribución a los representantes de los trabajadores y de los patrones en la Junta de Conciliación y Arbitraje								0
131 Primas por años de servicios efectivos prestados								0
132 Primas de vacaciones, dominical y gratificación de fin de año								0
133 Horas extraordinarias								0
134 Compensaciones								0
135 Sobrehaberes								0
136 Asignaciones de técnico, de mando, por comisión, de vuelo y de técnico especial								0
137 Honorarios especiales								0
138 Participaciones por vigilancia en el cumplimiento de las leyes y custodia de valores								0
141 Aportaciones de seguridad social								0
142 Aportaciones a fondos de vivienda								0
143 Aportaciones al sistema para el retiro								0
144 Aportaciones para seguros								0
151 Cuotas para el fondo de ahorro y fondo de trabajo								0
152 Indemnizaciones								0
153 Prestaciones y haberes de retiro								0
154 Prestaciones contractuales								0
155 Apoyos a la capacitación de los servidores públicos								0
159 Otras prestaciones sociales y económicas								0
161 Previsiones de carácter laboral, económica y de seguridad social								0
171 Estímulos								0
172 Recompensas								0
211 Materiales, útiles y equipos menores de oficina								0
212 Materiales y útiles de impresión y reproducción	12	15,000.00	180,000.00	3	3	3	3	12
213 Material estadístico y geográfico								0
214 Materiales, útiles y equipos menores de tecnologías de la información y comunicaciones								0
215 Material impreso e información digital								0
216 Material de limpieza								0
217 Materiales y útiles de enseñanza	12	5,300.00	63,600.00	3	3	3	3	12
218 Materiales para el registro e identificación de bienes y personas								0
221 Productos alimenticios para personas								0
222 Productos alimenticios para animales	4	7,210.00	28,840.00	1	1	1	1	4
223 Utensilios para el servicio de alimentación								0
231 Productos alimenticios, agropecuarios y forestales adquiridos como materia prima								0
232 Insumos textiles adquiridos como materia prima								0
233 Productos de papel, algodón e impresos adquiridos como materia prima								0
234 Combustibles, lubricantes, aditivos, carbón y sus derivados adquiridos como materia prima								0
235 Productos químicos, farmacéuticos y de laboratorio adquiridos como materia prima								0
236 Productos metálicos y a base de minerales no metálicos adquiridos como materia prima								0
237 Productos de cuero, piel, plástico y hule adquiridos como materia prima								0
238 Mercancías adquiridas para su comercialización								0
239 Otros productos adquiridos como materia prima								0
241 Productos minerales no metálicos								0
242 Cemento y productos de concreto								0
243 Cal, yeso y productos de yeso								0
244 Madera y productos de madera								0
245 Vidrio y productos de vidrio								0
246 Material eléctrico y electrónico								0
247 Artículos metálicos para la construcción	4	5,250.00	21,000.00	1	1	1	1	4
248 Materiales complementarios								0
249 Otros materiales y artículos de construcción y reparación								0
251 Productos químicos básicos	4	7,000.00	28,000.00	1	1	1	1	4
252 Fertilizantes, pesticidas y otros agroquímicos								0
253 Medicinas y productos farmacéuticos								0
254 Materiales, accesorios y suministros médicos								0
255 Materiales, accesorios y suministros de laboratorio								0
256 Fibras sintéticas, hules, plásticos y derivados								0
259 Otros productos químicos								0
261 Combustibles, lubricantes y aditivos								0
262 Carbón y sus derivados	12	17,500.00	210,000.00	3	3	3	3	12
271 Vestuario y uniformes								0
272 Prendas de seguridad y protección personal								0
273 Artículos deportivos								0
274 Productos textiles								0
275 Blancos y otros productos textiles, excepto prendas de vestir								0
281 Sustancias y materiales explosivos								0
282 Materiales de seguridad pública								0
283 Prendas de protección para seguridad pública y nacional								0
291 Herramientas menores								0
292 Refacciones y accesorios menores de edificios	4	3,000.00	12,000.00	1	1	1	1	4
	4	6,695.00	26,780.00	1	1	1	1	4



COMUNIDAD EDUCACIONAL
REGISTRADA Y PATROONAL



PARTIDA GENÉRICA (Ver descripciones en COS)	Cantidad	Precio Unitario (Exclusivo Igt)	Importe Total	CLAVE DEL PROGRAMA				301
				T-1	T-2	T-3	T-4	Total
513 Bienes artísticos, culturales y científicos								
514 Objetos de valor								0
515 Equipo de cómputo y de tecnología de la información								0
519 Otros mobiliarios y equipos de administración								0
521 Equipos y aparatos audiovisuales								0
522 Aparatos deportivos								0
523 Cámaras fotográficas y de video								0
529 Otro mobiliario y equipo educacional y recreativo								0
531 Equipo médico y de laboratorio								0
532 Instrumental médico y de laboratorio								0
541 Vehículos y equipo terrestre								0
542 Carrocerías y remolques								0
543 Equipo aeroespacial								0
544 Equipo ferroviario								0
545 Embarcaciones								0
549 Otros equipos de transporte								0
551 Equipo de defensa y seguridad								0
561 Maquinaria y equipo agropecuario								0
562 Maquinaria y equipo industrial								0
563 Maquinaria y equipo de construcción								0
564 Sistemas de aire acondicionado, calefacción y de refrigeración industrial y comercial								0
565 Equipo de comunicación y telecomunicación								0
566 Equipos de generación eléctrica, aparatos y accesorios eléctricos								0
567 Herramientas y máquinas-herramienta								0
569 Otros equipos								0
571 Bovinos								0
572 Porcinos								0
573 Aves								0
574 Ovinos y caprinos								0
575 Peces y acuicultura								0
576 Equinos								0
577 Especies menores y de zoológico								0
578 Árboles y plantas								0
579 Otros activos biológicos								0
581 Terrenos								0
582 Viviendas								0
583 Edificios no residenciales								0
589 Otros bienes inmuebles								0
591 Software								0
592 Patentes								0
593 Marcas								0
594 Derechos								0
595 Concesiones								0
596 Franquicias								0
597 Licencias informáticas o intelectuales								0
598 Licencias industriales, comerciales y otras								0
599 Otros activos intangibles								0
TOTAL			4,554,585.00					

ELABORÓ

ELC. PAULA VEGA BARRERA
Coordinador de compras

VALIDARON (JEFE DEL ÁREA AL QUE ESTÁ ADSCRITO Y JEFE DE PLANEACIÓN)

C.P. FERNANDO MARTÍNEZ LEANDRO
Director de Administración y Finanzas

ING. JOSÉ ÁNGEL PARRALES MORALES
Jefe de Departamento de Planeación, Evaluación y Calidad

AUTORIZÓ (REGIÓN)

ING. INDALDO MEDINA HERNÁNDEZ
REGIÓN


Notas:



Cuando la partida genérica supere los \$30,000.00 (Treinta mil pesos 00/100 mn) deberá adjuntarse el "Anexo de requerimientos y presupuesto"

Cuando el total supere los \$150,000.00 (Ciento cincuenta mil pesos 00/100 mn) deberá adjuntarse el "Anexo de requerimientos y presupuesto" con las partidas genéricas que en su conjunto representen por lo menos el 70% del total

291 Herramientas menores	4	3,000.00	12,000.00	1	1	1	1	4
292 Refacciones y accesorios menores de edificios	4	6,695.00	26,780.00	1	1	1	1	4
293 Refacciones y accesorios menores de mobiliario y equipo de administración, educacional y recreativo	4	6,437.50	25,750.00	1	1	1	1	4
294 Refacciones y accesorios menores de equipo de cómputo y tecnologías de la información	4	1,158.75	4,635.00	1	1	1	1	4
295 Refacciones y accesorios menores de equipo e instrumental médico y de laboratorio		-	-					0
296 Refacciones y accesorios menores de equipo de transporte	2	5,250.00	10,500.00	1	1	0	0	2
297 Refacciones y accesorios menores de equipo de defensa y seguridad		-	-					0
298 Refacciones y accesorios menores de maquinaria y otros equipos		-	-					0
299 Refacciones y accesorios menores otros bienes muebles		-	-					0
311 Energía eléctrica	12	45,000.00	540,000.00	3	3	3	3	12
312 Gas		-	-					0
313 Agua	12	8,000.00	96,000.00	3	3	3	3	12
314 Telefonía tradicional	12	2,500.00	30,000.00	3	3	3	3	12
315 Telefonía celular		-	-					0
316 Servicios de telecomunicaciones y satélites		-	-					0
317 Servicios de acceso de Internet, redes y procesamiento de información		-	-					0
318 Servicios postales y telegráficos	12	20,000.00	240,000.00	3	3	3	3	12
319 Servicios integrales y otros servicios	1	10,000.00	10,000.00	1				1
321 Arrendamiento de terrenos		-	-					0
322 Arrendamiento de edificios		-	-					0
323 Arrendamiento de mobiliario y equipo de administración, educacional y recreativo	12	12,000.00	144,000.00	3	3	3	3	12
324 Arrendamiento de equipo e instrumental médico y de laboratorio		-	-					0
325 Arrendamiento de equipo de transporte	12	39,590.00	475,080.00	3	3	3	3	12
326 Arrendamiento de maquinaria, otros equipos y herramientas		-	-					0
327 Arrendamiento de activos intangibles		-	-					0
328 Arrendamiento financiero		-	-					0
329 Otros arrendamientos		-	-					0
331 Servicios legales, de contabilidad, auditoría y relacionados		-	-					0
332 Servicios de diseño, arquitectura, ingeniería y actividades relacionadas	4	37,500.00	150,000.00	1	1	1	1	4
333 Servicios de consultoría administrativa, procesos, técnica y en tecnologías de la información		-	-					0
334 Servicios de capacitación	3	9,500.00	28,500.00			1	1	3
335 Servicios de investigación científica y desarrollo		-	-					0
336 Servicios de apoyo administrativo, fotocopiado e impresión		-	-					0
337 Servicios de protección y seguridad		-	-					0
338 Servicios de vigilancia		-	-					0
339 Servicios profesionales, científicos y técnicos integrales	12	112,000.00	1,344,000.00		3	3	3	12
341 Servicios financieros y bancarios		-	-					0
342 Servicios de cobranza, investigación crediticia y similar		-	-					0
343 Servicios de recaudación, traslado y custodia de valores		-	-					0
344 Seguros de responsabilidad patrimonial y fianzas		-	-					0
345 Seguro de bienes patrimoniales		-	-					0
346 Almacénaje, envío y embalaje		-	-					0
347 Fletes y manobras		-	-					0
348 Comisiones por ventas		-	-					0
349 Servicios financieros, bancarios y comerciales integrales		-	-					0
351 Conservación y mantenimiento menor de inmuebles	12	1,000.00	12,000.00	1	3	3	3	12
352 Instalación, reparación y mantenimiento de mobiliario y equipo de administración, educacional y recreativo		-	-					0
353 Instalación, reparación y mantenimiento de equipo de cómputo y tecnologías de la información		-	-					0
354 Instalación, reparación y mantenimiento de equipo instrumental médico y de laboratorio		-	-					0
355 Reparación y mantenimiento de equipo de transporte		-	-					0
356 Reparación y mantenimiento de equipo de defensa y seguridad	4	10,000.00	40,000.00		1	1	1	4
357 Instalación, reparación y mantenimiento de maquinaria, otros equipos y herramienta		-	-					0
358 Servicios de limpieza y manejo de desechos	12	65,000.00	780,000.00	3	3	3	3	12
359 Servicios de jardinería y fumigación		-	-					0
361 Difusión por radio, televisión y otros medios de mensajes sobre programas y actividades gubernamentales		-	-					0
362 Difusión por radio, televisión y otros medios de mensajes comerciales para promover la venta de bienes o servicios		-	-					0
363 Servicios de creatividad, reproducción y producción de publicidad, excepto internet		-	-					0
364 Servicios de revelado de fotografías		-	-					0
365 Servicios de la industria fílmica, del sonido y del video		-	-					0
366 Servicio de creación y difusión de contenido exclusivamente a través de Internet		-	-					0
369 Otros servicios de información		-	-					0
371 Pasajes aéreos		-	-					0
372 Pasajes terrestres		-	-					0
373 Pasajes marítimos, lacustres y fluviales	5	3,000.00	15,000.00		1	1	1	5
374 Autotransporte		-	-					0
375 Viáticos en el país		-	-					0
376 Viáticos en el extranjero	5	9,100.00	45,500.00		1	1	1	5
377 Gastos de instalación y traslado de menaje		-	-					0
378 Servicios integrales de traslado y viáticos		-	-					0
379 Otros servicios de traslado y hospedaje		-	-					0
381 Gastos de ceremonial		-	-					0
382 Gastos de orden social y cultural		-	-					0
383 Congresos y convenciones		-	-					0
384 Exposiciones	1	3,000.00	3,000.00					1
385 Gastos de representación		-	-					0
391 Servicios funerarios y de cementarios		-	-					0
392 Impuestos y derechos		-	-					0
393 Impuestos y derechos de importación	18	6,908.00	124,200.00	3	4	5	4	18
394 Sentencias y resoluciones por autoridad competente		-	-					0
395 Penas, multas, accesorios y actualizaciones		-	-					0
396 Otros gastos por responsabilidades		-	-					0
397 Utilidades		-	-					0
398 Impuesto sobre nóminas y otros que se deriven de una relación laboral		-	-					0
399 Otros servicios generales	12	14,250.00	171,000.00	3	3	3	3	12
511 Muebles de oficina y estantería		-	-					0
512 Muebles, excepto de oficina y estantería		-	-					0
513 Bienes artísticos, culturales y científicos		-	-					0

514 Objetos de valor												0
515 Equipo de cómputo y de tecnología de la información												0
519 Otros mobiliarios y equipos de administración												0
521 Equipos y aparatos audiovisuales												0
522 Aparatos deportivos												0
523 Cámaras fotográficas y de video												0
529 Otro mobiliario y equipo educacional y recreativo												0
531 Equipo médico y de laboratorio												0
532 Instrumental médico y de laboratorio												0
541 Vehículos y equipo terrestre												0
542 Carrocerías y remolques												0
543 Equipo aeroespacial												0
544 Equipo ferroviario												0
545 Embarcaciones												0
549 Otros equipos de transporte												0
551 Equipo de defensa y seguridad												0
561 Maquinaria y equipo agropecuario												0
562 Maquinaria y equipo industrial												0
563 Maquinaria y equipo de construcción												0
564 Sistemas de aire acondicionado, calefacción y de refrigeración industrial y comercial												0
565 Equipo de comunicación y telecomunicación												0
566 Equipos de generación eléctrica, aparatos y accesorios eléctricos												0
567 Herramientas y máquinas-herramienta												0
569 Otros equipos												0
571 Bovinos												0
572 Porcinos												0
573 Aves												0
574 Ovinos y caprinos												0
575 Peces y acuicultura												0
576 Equinos												0
577 Especies menores y de zoológico												0
578 Árboles y plantas												0
579 Otros activos biológicos												0
581 Terrenos												0
582 Viviendas												0
583 Edificios no residenciales												0
589 Otros bienes inmuebles												0
591 Software												0
592 Patentes												0
593 Marcas												0
594 Derechos												0
595 Concesiones												0
596 Franquicias												0
597 Licencias informáticas e intelectuales												0
598 Licencias industriales, comerciales y otras												0
599 Otros activos intangibles												0
TOTAL												4,854,385.00

ELABORÓ

LIC. PALLUA VEGA BARRERA
 Coordinador de compras

VALIDARON (JEFE DEL ÁREA AL QUE ESTÁ ADSCRITO Y JEFE DE PLANEACIÓN)

C.P. FERNANDO MARTÍNEZ LEANOS
 Director de Administración y Finanzas

ING. JOSÉ ÁNGEL BALACOS RIZCARRANES
 Jefe de Departamento de Planeación, Evaluación y Calidad

Notas:
 Cuando la partida genérica supere los \$ 30,000.00 (Treinta mil pesos 00/100 mn) deberá de adjuntarse el "Anexo de requerimientos y presupuesto"
 Cuando el total supere los \$ 150,000.00 (Ciento cincuenta mil pesos 00/100 mn) deberá adjuntarse el "Anexo de requerimientos y presupuesto" con las partidas genéricas que en su conjunto representen por lo menos al 70% del total

AUTORIZÓ (RECTOR)

ING. JOSE EDU MEDINA HERNANDEZ
 Rector

Gobierno del Estado



Coahuila de Zaragoza

SEP

SECRETARÍA DE EDUCACIÓN PÚBLICA



UNIVERSIDAD POLITÉCNICA DE LA REGIÓN LAGUNA

PROCESO DE PLANEACIÓN, PROGRAMACIÓN Y PRESUPUESTO

ELEMENTOS PROGRAMÁTICOS DEL PROGRAMA OPERATIVO ANUAL (Avance trimestral)

EJERCICIO 2023



DESCRIPCIÓN DE SUBFUNCIONES	UNIDAD DE MEDIDA	META	CALENDARIO TRIMESTRAL				301
			I	II	III	IV	
Mantener el costo promedio por alumno por cuatrimestre							
Costo promedio por alumno por cuatrimestre \$10,000.00	PORCENTUAL	100	100	100	100	100	100

ELABORÓ

LIC. PAULA VEGA BARRERA
Coordinador de compras

VALIDADOR (JEFE DE ÁREA A QUIÉ LE ASOCIARITO Y JEFE DE

CP. FERNANDO MARTÍNEZ LEÓN
Director de Administración y Finanzas

ING. JOSÉ ÁNGEL PALADINO GONZÁLEZ
Jefe de Departamento de Planeación, Evaluación y Calidad

M.C. INDIANOR MEDINA HERNÁNDEZ
Rector

AUTORIZO (REGIÓN)

UNIVERSIDAD POLITÉCNICA DE LA REGIÓN LAGUNA
PROCESO DE PLANEACION, PROGRAMACION Y PRESUPUESTO
ARBOL DE PROBLEMA

Descripción	Problema 1	Objetivo 1
Efecto 2, Fin 2	La Universidad no cuenta los elementos y la capacidad para atender de manera ágil y eficiente las eventualidades que surjan con respecto a los daños o deterioros de la infraestructura física	La Universidad tiene los elementos y la capacidad para atender de manera ágil y eficiente las eventualidades que surjan con respecto a los daños o deterioros de la infraestructura física
Efecto 1, Fin 1	La Universidad no cuenta con infraestructura física adecuada, funcional y disponible para la atención de los procesos académicos y administrativos	La Universidad cuenta con infraestructura física adecuada, funcional y disponible para la atención de los procesos académicos y administrativos
Problema, Objetivo	No cumplir con cualquier otro (Objetivos institucionales del Decreto de creación) que permita consolidar su modelo educativo basado en competencias.	Cumplir con cualquier otro (Objetivos institucionales del Decreto de creación) que permita consolidar su modelo educativo basado en competencias.
Causa 1, Medio 1	No se cuenta con un proceso que asegure la disponibilidad y funcionalidad de la infraestructura física de la Universidad a través de planes de mantenimiento preventivo ágiles y eficientes	Se cuenta con un proceso que asegure la disponibilidad y funcionalidad de la infraestructura física de la Universidad a través de planes de mantenimiento preventivo ágiles y eficientes
Causa 2, Medio 2	No se cuenta con un proceso que asegure la disponibilidad y funcionalidad de la infraestructura física de la Universidad a través de planes de mantenimiento correctivo ágiles y eficientes	Se cuenta con un proceso que asegure la disponibilidad y funcionalidad de la infraestructura física de la Universidad a través de planes de mantenimiento correctivo ágiles y eficientes

VALIDARON (JEFE DEL ÁREA AL QUE ESTA ADSCRITO Y JEFE DE PLANEACION)

ELABORO

AUTORIZO (RECTOR)

[Firma]
 THERESA ALVARADO LUGO
 COORDINADOR DE MANTENIMIENTO

[Firma]
 C.P. FERNANDO MARTINEZ LEAÑOS
 DIRECTOR DE ADMINISTRACION FINANZAS

[Firma]
 M.C. INDALECI MEDINA HERNANDEZ
 RECTOR

[Firma]
 ING. JOSE ANGEL SALTAROS MAGALLANES
 JEFE DE DEPARTAMENTO DE PLANEACION, EVALUACION Y CALIDAD

FECHA DE ELABORACION		PROGRAMA PRESUPUESTARIO		CLASIFICACION ADMINISTRATIVA		CLASIFICACION FUNCIONAL	
08 Jun 22		PRESUPUESTARIO DE SERVICIOS PUBLICOS		ADMINISTRACION Y FINANZAS		EDUCACION	
IDENTIFICACION GENERAL DEL PROGRAMA				DESCRIPCION DEL PROGRAMA			
MANTENIMIENTO				MANTENIMIENTO			
Nivel	Clave del Programa	Resumen Narrativo	Nombre	Método de Cálculo	Frecuencia de la Medición	Medios de Verificación	Supuesto
FIN	MTQ	4.3.6 Gestionar ante la federación recursos económicos que permitan mejorar las condiciones de la infraestructura física de educación básica, media superior y superior	Indicador				
PROPÓSITO	MTQ	Garantizar el óptimo funcionamiento de los bienes muebles e inmuebles así como la dotación de infraestructura para ofrecer servicios académicos y administrativos de calidad.	Indicador	Trabajos realizados / programa de mantenimiento preventivo >= 75%	Semestral	Indicadores del Proceso de apoyo de infraestructura	Falta de personal capacitado Insuficiente presupuestal
COMPONENTES	MTQ	Programa anual de mantenimiento preventivo	Indicador	Solicitudes atendidas / Solicitudes >= 75%	Semestral	Indicadores del Proceso de apoyo de infraestructura	Insuficiente presupuestal
ACTIVIDADES	MTQ	Programa anual de mantenimiento correctivo	Indicador	Plan de mantenimiento preventivo autorizado y vigente en el Sistema de gestión de calidad Institucional = 1	Anual	Sistema de gestión de calidad Institucional	No se autoriza el programa
		Proceso de apoyo de infraestructura	Indicador	Plan de mantenimiento correctivo	Anual	Sistema de gestión de calidad Institucional	No se autoriza el programa
			Indicador	Plan de mantenimiento preventivo autorizado y vigente en el Sistema de gestión de calidad Institucional = 1	Semestral	Indicadores del Proceso de apoyo de infraestructura	No se cumple con la meta de la satisfacción del cliente
			Indicador	Resultado de la evaluación >= 85%	Semestral	Indicadores del Proceso de apoyo de infraestructura	No se cumple con la meta de la satisfacción del cliente
ELABORO				VALIDADOR (JEFE DEL AREA AL QUE ESTA ADSCRITO Y JEFE DE PLANEACION)			
<p>T.S. FERNANDO ALVAREZ CALVO COORDINADOR DE MANTENIMIENTO</p>				<p>C.P. FERNANDO MARTINEZ LEANOS DIRECTOR DE ADMINISTRACION Y FINANZAS</p>			
				AUTORIZO (RECTOR)			
				<p>M.C. INDALCINO MEDINA HERNANDEZ RECTOR</p>			
				<p>ING. JOSE ANGELO PEREZ BORGALLAVES JEFE DEL DEPARTAMENTO DE PLANEACION, EVALUACION Y CALIDAD.</p>			

Clave	Descripción	Modalidad	Nivel	Modalidad	Modalidad	Modalidad	Modalidad	Modalidad	Modalidad	Modalidad	Modalidad	Modalidad	Modalidad	Modalidad	Modalidad	Modalidad
001	433 Operación y Mantenimiento de Máquinas y Equipos	001	001	001	001	001	001	001	001	001	001	001	001	001	001	001
002	434 Operación y Mantenimiento de Motores	002	002	002	002	002	002	002	002	002	002	002	002	002	002	002
003	435 Operación y Mantenimiento de Motores	003	003	003	003	003	003	003	003	003	003	003	003	003	003	003
004	436 Operación y Mantenimiento de Motores	004	004	004	004	004	004	004	004	004	004	004	004	004	004	004
005	437 Operación y Mantenimiento de Motores	005	005	005	005	005	005	005	005	005	005	005	005	005	005	005

[Handwritten signature]

C.P. FERNANDO MARTÍNEZ LESDES
 DIRECTOR DE ADMINISTRACIÓN Y FINANZAS
 M.C. NGLEO MEJÍA HERNÁNDEZ
 Jefe del Departamento de Evaluación y Calificación

Gobierno del Estado



Coahuila de Zaragoza



UNIVERSIDAD POLITÉCNICA DE LA REGIÓN LAGUNA

UNIVERSIDAD POLITÉCNICA DE LA REGIÓN LAGUNA
 PROCESO DE PLANEACIÓN, PROGRAMACIÓN Y PRESUPUESTO
 ELEMENTOS PROGRAMÁTICOS DEL PROGRAMA OPERATIVO ANUAL
 EJERCICIO 2023



SEP SECRETARÍA DE EDUCACIÓN PÚBLICA



DESCRIPCIÓN DE SUBFUNCIONES	META	CALENDARIO TRIMESTRAL				CLAVE DEL PROGRAMA
		I	II	III	IV	
Mantenimiento general a los equipamientos especializados de los laboratorios Pesados	100%	25%	50%	75%	100%	601
Mantenimiento general a los equipamientos especializados del laboratorio de electrónica y telecomunicaciones.	100%	25%	50%	75%	100%	
Mantenimiento general a los equipos especializados del laboratorio de química.	100%	25%	50%	75%	100%	
Mantenimiento general a los equipos especializados del laboratorio de biología.	100%	25%	50%	75%	100%	
Mantenimiento general a las instalaciones						
Mantenimiento preventivo	100%	25%	50%	75%	100%	
Mantenimiento correctivo	100%	25%	50%	75%	100%	

ELABORÓ

[Signature]
 ING. ROSOLFO ALVARADO LUGO
 Coordinador de Mantenimiento.

VALIDARON (JEFE DEL ÁREA AL QUE ESTÁ ADSCRITO Y JEFE DE PLANEACIÓN)

C.P. FERNANDO MARTÍNEZ LEAÑOS
 Director Administración y Finanzas.


[Signature]
 ING. JOSÉ ÁNGEL PALACIOS MAGALLANES
 Jefe de Departamento de Planeación, Evaluación y Calidad.

AUTORIZÓ (RECTOR)

M.C. INDALBERTO MEDINA HERNÁNDEZ
 Rector.


PARTIDA GENERAL (Ver descripciones en COG)	Cantidad	Precio Unitario (Exclusivo IVP)	Importe Total	CLAVE DEL PROGRAMA				GOL	
				T-1	T-2	T-3	T-4	Total	
397 Utilidades									0
398 Impuesto sobre nóminas y otros que se derivan de una relación laboral									0
399 Otros servicios generales									0
511 Muebles de oficina y estantería									0
512 Muebles, excepto de oficina y estantería									0
513 Bienes artísticos, culturales y científicos									0
514 Objetos de valor									0
515 Equipo de cómputo y de tecnología de la información									0
519 Otros mobiliarios y equipos de administración									0
521 Equipos y aparatos audiovisuales									0
522 Aparatos deportivos									0
523 Cámaras fotográficas y de video									0
529 Otro mobiliario y equipo educacional y recreativo									0
531 Equipo médico y de laboratorio									0
532 Instrumental médico y de laboratorio									0
541 Vehículos y equipo terrestre									0
542 Carrocerías y remolques									0
543 Equipo aeroespacial									0
544 Equipo ferroviario									0
545 Embarcaciones									0
549 Otros equipos de transporte									0
551 Equipo de defensa y seguridad									0
561 Maquinaria y equipo agropecuario									0
562 Maquinaria y equipo industrial									0
563 Maquinaria y equipo de construcción									0
564 Sistemas de aire acondicionado, calefacción y de refrigeración industrial y comercial									0
565 Equipo de comunicación y telecomunicación									0
566 Equipos de generación eléctrica, aparatos y accesorios eléctricos									0
567 Herramientas y máquinas-herramienta									0
569 Otros equipos									0
571 Bovinos									0
572 Porcinos									0
573 Aves									0
574 Ovinos y caprinos									0
575 Peces y acuicultura									0
576 Equinos									0
577 Especies menores y de zootecnia									0
578 Árboles y plantas									0
579 Otros activos biológicos									0
581 Terrenos									0
582 Viviendas									0
583 Edificios no residenciales									0
589 Otros bienes inmuebles									0
591 Software									0
592 Patentes									0
593 Marcas									0
594 Derechos									0
595 Concesiones									0
596 Franquicias									0
597 Licencias informáticas e intelectuales									0
598 Licencias industriales, comerciales y otras									0
599 Otros activos intangibles									0
TOTAL			285,000.00						0

ELABORÓ




ING. RODOLFO ALVARADO LUGO
Coordinador de Mantenimiento

VALIDARON (JEFE DEL ÁREA AL QUE ESTÁ ADSCRITO Y JEFE DE PLANEACIÓN)



C.P. FERNANDO MARTÍNEZ LEANOS
Director Administración y Finanzas



ING. JOSÉ ÁNGEL CALAMIOS RINALDONES
Jefe de Departamento de Planeación, Evaluación y Calidad

AUTORIZO (RECTOR)



ING. INDALECIO MEDINA HERNÁNDEZ
Rector



PARTIDA GENÉRICA (Ver descripciones en COG)	Cantidad	Precio Unitario (Exclusivo Ivt)	Importe Total	CLAVE DEL PROGRAMA				601
				T-1	T-2	T-3	T-4	Total
111 Dietas								0
112 Haberes								0
113 Sueldos base al personal permanente								0
114 Remuneraciones por adscripción laboral en el extranjero								0
121 Honorarios asimilables a salarios								0
122 Sueldos base al personal eventual								0
123 Retribuciones por servicios de carácter social								0
124 Retribución a los representantes de los trabajadores y de los patrones en la Junta de Conciliación y Arbitraje								0
131 Primas por años de servicios efectivos prestados								0
132 Primas de vacaciones, dominical y gratificación de fin de año								0
133 Horas extraordinarias								0
134 Compensaciones								0
135 Sobrehaberes								0
136 Asignaciones de técnico, de mando por comisión, de vuelo y de técnico especial								0
137 Honorarios especiales								0
138 Participaciones por vigilancia en el cumplimiento de las leyes y custodia de valores								0
141 Aportaciones de seguridad social								0
142 Aportaciones a fondos de vivienda								0
143 Aportaciones al sistema para el retiro								0
144 Aportaciones para seguros								0
151 Cuotas para el fondo de ahorro y fondo de trabajo								0
152 Indemnizaciones								0
153 Prestaciones y haberes de retiro								0
154 Prestaciones contractuales								0
155 Apoyos a la capacitación de los servidores públicos								0
159 Otras prestaciones sociales y económicas								0
161 Previsiones de carácter laboral, económica y de seguridad social								0
171 Estímulos								0
172 Recompensas								0
211 Materiales, útiles y equipos menores de oficina								0
212 Materiales y útiles de impresión y reproducción								0
213 Material estadístico y geográfico								0
214 Materiales, útiles y equipos menores de tecnologías de la información y comunicaciones								0
215 Material Impreso e Información Digital								0
216 Material de limpieza								0
217 Materiales y útiles de enseñanza								0
218 Materiales para el registro e identificación de bienes y personas								0
221 Productos alimenticios para personas								0
222 Productos alimenticios para animales								0
223 Utensilios para el servicio de alimentación								0
231 Productos alimenticios, agropecuarios y forestales adquiridos como materia prima								0
232 Insumos textiles adquiridos como materia prima								0
233 Productos de papel, cartón e impresos adquiridos como materia prima								0
234 Combustibles, lubricantes, aditivos, carbón y sus derivados adquiridos como materia prima								0
235 Productos químicos, farmacéuticos y de laboratorio adquiridos como materia prima								0
236 Productos metálicos y a base de minerales no metálicos adquiridos como materia prima								0
237 Productos de cuero, piel, plástico y hule adquiridos como materia prima								0
238 Mercancías adquiridas para su comercialización								0
239 Otros productos adquiridos como materia prima								0
241 Productos minerales no metálicos								0
242 Cemento y productos de concreto	1	10,000.00	10,000.00					1
243 Cal, yeso y productos de yeso								0
244 Madera y productos de madera								0
245 Vidrio y productos de vidrio								0
246 Material eléctrico y electrónico								0
247 Artículos metálicos para la construcción	1	70,000.00	70,000.00					1
248 Materiales complementarios	1	5,000.00	5,000.00					1
249 Otros materiales y arrendos de construcción y reparación	1	4,000.00	4,000.00					1
251 Productos químicos básicos	2	18,000.00	36,000.00					2
252 Fertilizantes, pesticidas y otros agroquímicos								0
253 Medicinas y productos farmacéuticos	1	5,000.00	5,000.00					1
254 Materiales, accesorios y suministros médicos								0
255 Materiales, accesorios y suministros de laboratorio								0
256 Fibras sintéticas, hules, plásticos y derivados								0
259 Otros productos químicos								0
261 Combustibles, lubricantes y aditivos								0
262 Carbón y sus derivados								0
271 Vestuario y uniformes								0
272 Prendas de seguridad y protección personal								0
273 Artículos deportivos								0
274 Productos textiles								0
275 Blancos y otros productos textiles, excepto prendas de vestir								0
281 Sustancias y materiales explosivos								0
282 Materiales de seguridad pública								0
283 Prendas de protección para seguridad pública y nacional								0
291 Herramientas menores	1	15,000.00	15,000.00					1

292 Refacciones y accesorios menores de edificios	1	20,000.00	10,000.00			1	1
293 Refacciones y accesorios menores de mobiliario y equipo de administración, educacional y recreativo							0
294 Refacciones y accesorios menores de equipo de cómputo y tecnologías de la información							0
295 Refacciones y accesorios menores de equipo e instrumental médico y de laboratorio							0
296 Refacciones y accesorios menores de equipo de transporte	1	15,000.00	15,000.00			1	1
297 Refacciones y accesorios menores de equipo de defensa y seguridad							0
298 Refacciones y accesorios menores de maquinaria y otros equipos							0
299 Refacciones y accesorios menores otros bienes muebles	1	20,000.00	20,000.00			1	1
311 Energía eléctrica							0
312 Gas							0
313 Agua							0
314 Telefonía tradicional							0
315 Telefonía celular							0
316 Servicios de telecomunicaciones y satélites							0
317 Servicios de acceso de Internet, redes y procesamiento de información							0
318 Servicios postales y telegráficos							0
319 Servicios integrales y otros servicios							0
321 Arrendamiento de terrenos							0
322 Arrendamiento de edificios							0
323 Arrendamiento de mobiliario y equipo de administración, educacional y recreativo							0
324 Arrendamiento de equipo e instrumental médico y de laboratorio							0
325 Arrendamiento de equipo de transporte							0
326 Arrendamiento de maquinaria, otros equipos y herramientas							0
327 Arrendamiento de activos intangibles							0
328 Arrendamiento financiero							0
329 Otros arrendamientos							0
331 Servicios legales, de contabilidad, auditoría y relacionados							0
332 Servicios de diseño, arquitectura, ingeniería y actividades relacionadas							0
333 Servicios de consultoría administrativa, procesos, técnica y en tecnologías de la información							0
334 Servicios de capacitación							0
335 Servicios de investigación científica y desarrollo							0
336 Servicios de apoyo administrativo, fotocopiado e impresión							0
337 Servicios de protección y seguridad							0
338 Servicios de vigilancia							0
339 Servicios profesionales, científicos y técnicos integrales							0
341 Servicios financieros y bancarios							0
342 Servicios de cobranza, inversión crediticia y similar							0
343 Servicios de recaudación, traslado y custodia de valores							0
344 Seguros de responsabilidad patrimonial y fianzas							0
345 Seguro de bienes patrimoniales							0
346 Almacenaje, envase y embalaje							0
347 Flotas y maniobras							0
348 Comisiones por ventas							0
349 Servicios financieros, bancarios y comerciales integrales							0
351 Conservación y mantenimiento menor de inmuebles	1	25,000.00	25,000.00			1	1
352 Instalación, reparación y mantenimiento de mobiliario y equipo de administración, educacional y recreativo							0
353 Instalación, reparación y mantenimiento de equipo de cómputo y tecnología de la información							0
354 Instalación, reparación y mantenimiento de equipo e instrumental médico y de laboratorio							0
355 Reparación y mantenimiento de equipo de transporte							0
356 Reparación y mantenimiento de equipo de defensa y seguridad							0
357 Instalación, reparación y mantenimiento de maquinaria, otros equipos y herramientas	1	60,000.00	60,000.00			1	1
358 Servicios de limpieza y manejo de desechos							0
359 Servicios de jardinería y fumigación							0
361 Difusión por radio, televisión y otros medios de mensajes sobre programas y actividades gubernamentales	1	10,000.00	10,000.00			1	1
362 Difusión por radio, televisión y otros medios de mensajes comerciales para promover la venta de bienes o servicios							0
363 Servicios de creatividad, preproducción y producción de publicidad, excepto Internet							0
364 Servicios de revelado de fotografías							0
365 Servicios de la industria filmica, del sonido y del video							0
366 Servicio de creación y difusión de contenido exclusivamente a través de Internet							0
369 Otros servicios de información							0
371 Pasajes aéreos							0
372 Pasajes terrestres							0
373 Pasajes marítimos, lacustres y fluviales							0
374 Autotransporte							0
375 Vistosos en el país							0
376 Vistosos en el extranjero							0
377 Gastos de instalación y traslado de mensaje							0
378 Servicios integrales de traslado y vistosos							0
379 Otros servicios de traslado y hospedaje							0
381 Gastos de ceremonial							0
382 Gastos de orden social y cultural							0
383 Congresos y convenciones							0
384 Exposiciones							0
385 Gastos de representación							0
391 Servicios funerarios y de cementerios							0
392 Impuestos y derechos							0
392 Impuestos y derechos de importación							0
394 Sentencias y resoluciones por autoridad competente							0
395 Penas, multas, accesorios y actualizaciones							0
396 Otros gastos por responsabilidades							0
397 Jubilados							0
398 Impuesto sobre nóminas y otros que se derivan de una relación laboral							0
399 Otros servicios generales							0
511 Muebles de oficina y estantería							0
512 Muebles, excepto de oficina y estantería							0
513 Bienes artísticos, culturales y científicos							0
514 Objetos de valor							0
515 Equipo de cómputo y de tecnología de la información							0

519 Otros mobiliarios y equipos de administración										0
521 Equipos y aparatos audiovisuales										0
522 Aparatos deportivos										0
523 Cámaras fotográficas y de video										0
529 Otro mobiliario y equipo educacional y recreativo										0
531 Equipo médico y de laboratorio										0
532 Instrumental médico y de laboratorio										0
541 Vehículos y equipo terrestre										0
542 Carrocerías y remolques										0
543 Equipo aeroespacial										0
544 Equipo ferroviario										0
545 Embarcaciones										0
549 Otros equipos de transporte										0
551 Equipo de defensa y seguridad										0
561 Maquinaria y equipo agropecuario										0
562 Maquinaria y equipo industrial										0
563 Maquinaria y equipo de construcción										0
564 Sistemas de aire acondicionado, calefacción y de refrigeración industrial y comercial										0
565 Equipo de comunicación y telecomunicación										0
566 Equipos de generación eléctrica, aparatos y accesorios eléctricos										0
567 Herramientas y máquinas-herramienta										0
569 Otros equipos										0
571 Bovinos										0
572 Porcinos										0
573 Aves										0
574 Ovinos y caprinos										0
575 Peces y acuicultura										0
576 Equinos										0
577 Especies menores y de zoológico										0
578 Árboles y plantas										0
579 Otros activos biológicos										0
581 Terrenos										0
582 Viviendas										0
583 Edificios no residenciales										0
580 Otros bienes inmuebles										0
591 Software										0
592 Patentes										0
593 Marcas										0
594 Derechos										0
595 Concesiones										0
596 Franquicias										0
597 Licencias informáticas e intelectuales										0
598 Licencias industriales, comerciales y otras										0
599 Otros activos intangibles										0
TOTAL										295,000.00

ELABORÓ

ING. RODOLFO ALVARADO LUJANO
Coordinador de Mantenimiento

VALIDARON (JEFE DEL ÁREA AL QUE ESTÁ ADSCRITO Y JEFE DE PLANEACIÓN)

C.P. FERNANDO MARTÍNEZ LEAÑOS
Director Administración y Finanzas

ING. JOSÉ ANGELO FALCÓN MARGALLANES
Jefe de Departamento de Planeación, Evaluación y Calidad

AUTORIZO (RECTOR)

M. ALEJANDRO MEDINA HERNÁNDEZ
Rector

UNIVERSIDAD POLITÉCNICA DE LA REGIÓN LAGUNA
 PROCESO DE PLANEACIÓN, PROGRAMACIÓN Y PRESUPUESTO

ANEXO A REQUERIMIENTOS GENERALES DE MATERIALES Y PRESUPUESTO DEL PROGRAMA OPERATIVO ANUAL
 EJERCICIO 2023



PARTIDA GÉNÉRICA (Ver descripción en COG)	Cantidad	Precio Unitario (Exclusivo IFT)	Importe total	CLAVE DEL PROGRAMA					Total	Ok
				T-1	T-2	T-3	T-4	601		
245 Material eléctrico y electrónico	1	70,000.00	70,000.00						1	Ok
Material eléctrico y electrónico para mantenimiento preventivo y correctivo	1	70,000.00	70,000.00						1	Ok
249 Otros materiales y artículos de construcción y reparación	2	18,000.00	36,000.00						2	Ok
Otros materiales y artículos de construcción y reparación	2	18,000.00	36,000.00						2	Ok
357 Instalación, reparación y mantenimiento de maquinaria, otros equipos y herramienta	1	60,000.00	60,000.00						1	Ok
Instalación, reparación y mantenimiento de maquinaria, otros equipos y herramienta	1	60,000.00	60,000.00						1	Ok
TOTAL			166,000.00						0	Ok

ELABORÓ

 ING. ROBERTO ALVARADO LLUGO
 Coordinador de Mantenimiento.

VALIDARON (JEFE DEL ÁREA AL QUE ESTÁ ADSCRITO Y JEFE DE PLANEACIÓN)

 C.P. FERNANDO MARTÍNEZ LEANOS
 Director Administración y Finanzas.

AUTORIZÓ (JEFE DE PLANEACIÓN)

 ING. JOSÉ ÁNGEL PALACIOS MAGALLANES
 Jefe de Departamento de Planeación, Evaluación y Calidad.

AUTORIZÓ (RECTOR)

 M.C. INDALECIO MEDINA HERNÁNDEZ
 Rector


Notas:
 Utilícese todos los anexos necesarios


Descripción	Problema 1	Objetivo 1
Efecto 2, Fin 2	La Universidad no cuenta los elementos y la capacidad para atender de manera ágil y eficiente las eventualidades que surjan con respecto a los daños o deterioros de la infraestructura de redes y sistemas de internet y cómputo	La Universidad tiene los elementos y la capacidad para atender de manera ágil y eficiente las eventualidades que surjan con respecto a los daños o deterioros de la infraestructura de redes y sistemas de internet y cómputo
Efecto 1, Fin 1	La Universidad no cuenta con infraestructura de redes y sistemas de internet y cómputo adecuada, funcional y disponible para la atención de los procesos académicos y administrativos	La Universidad cuenta con infraestructura de redes y sistemas de internet y cómputo adecuada, funcional y disponible para la atención de los procesos académicos y administrativos
Problema, Objetivo	No cumplir con cualquier otro (Objetivos institucionales del Decreto de creación) que permita consolidar su modelo educativo basado en competencias.	Cumplir con cualquier otro (Objetivos institucionales del Decreto de creación) que permita consolidar su modelo educativo basado en competencias.
Causa 1, Medio 1	No se cuenta con un proceso que asegure la disponibilidad y funcionalidad de la infraestructura de redes y sistemas de internet y cómputo de la Universidad a través de planes de mantenimiento preventivo ágiles y eficientes	Se cuenta con un proceso que asegura la disponibilidad y funcionalidad de la infraestructura de redes y sistemas de internet y cómputo de la Universidad a través de planes de mantenimiento preventivo ágiles y eficientes
Causa 2, Medio 2	No se cuenta con un proceso que asegure la disponibilidad y funcionalidad de la infraestructura de redes y sistemas de internet y cómputo	Se cuenta con un proceso que asegura la disponibilidad y funcionalidad de la infraestructura de redes y sistemas de internet y cómputo de la Universidad a través de planes de mantenimiento correctivo ágiles y eficientes

ELABORO



 ING. OSCAR ROLANDO PEREZ GARCIA
 COORDINADOR DE SISTEMAS

VALIDARON (JEFE DEL AREA AL QUE ESTA ADSCRITO Y JEFE DE PLANEACION)


 C.P. FERNANDO MARTINEZ LEANOS
 DIRECTOR DE ADMINISTRACION Y FINANZAS


 ING. JOSE ANGEL PALACIOS MAGALLANES
 JEFE DE DEPARTAMENTO DE PLANEACION, EVALUACION Y CALIDAD

AUTORIZO (RECTOR)


 M.C. INDALECIO MEDINA HERNANDEZ
 RECTOR

PROGRAMA PRESUPUESTARIO	CLASIFICACIÓN FUNCIONAL
08 Jun-23	EDUCACION
PRESUPUESTARIO DE SERVICIOS PÚBLICOS	ADMINISTRACIÓN Y FINANZAS
CLAVE	IDENTIFICACION GENERAL DEL PROGRAMA
1*03	DESCRIPCIÓN DEL PROGRAMA
	SISTEMAS

Nivel	Clave del Programa	Resumen Narrativo	Nombre	Método de Cálculo	Frecuencia de la Medición	Medios de Verificación	Supuesto
FIN	SIS	4.3.5 Gestionar ante la federación recursos económicos que permitan mejorar las condiciones de la infraestructura física de educación básica, media superior y superior	Eficiencia del programa de mantenimiento preventivo	Trabajos realizados / programa de mantenimiento preventivo >= 75%	Semestral	Indicadores del Proceso de apoyo de infraestructura	Falta de personal capacitado Insuficiencia presupuestal
PROPOSITO	SIS	Garantizar el óptimo funcionamiento de los bienes inmuebles e inmuebles, así como la dotación de infraestructura para prestar servicios académicos y administrativos de calidad.	Eficiencia del programa de mantenimiento correctivo	Solicitudes atendidas / Solicitudes >= 75%	Semestral	Indicadores del Proceso de apoyo de infraestructura	Insuficiencia presupuestal
COMPONENTES	SIS	Programa anual de mantenimiento preventivo	Plan de mantenimiento preventivo	Plan de mantenimiento preventivo autorizado y vigente en el Sistema de gestión de calidad Institucional = 1	Anual	Sistema de gestión de calidad Institucional	No se autorice al programa
	SIS	Programa anual de mantenimiento correctivo	Plan de mantenimiento correctivo	Instrucción de trabajo de mantenimiento autorizado y vigente en el Sistema de gestión de calidad Institucional = 1	Anual	Sistema de gestión de calidad Institucional	No se autorice al programa
ACTIVIDADES	SIS	Proceso de apoyo de infraestructura	Evaluación de la satisfacción del servicio de sistemas	Resultado de la evaluación >= 85%	Semestral	Indicadores del Proceso de apoyo de infraestructura	No se cumple con la meta de la satisfacción del cliente

ELABORO

ING. OSCAR ROLANDO PEREZ GARCIA
 COORDINADOR DE SISTEMAS

VALIDARON JEFE DEL AREA AL QUE ESTA ADSCRITO Y JEFE DE PLANEACION

C.P. FERNANDO MARTINEZ LEJOS
 DIRECTOR DE ADMINISTRACIÓN Y FINANZAS

ING. JOSÉ ÁNGEL PALACIOS VARGAS
 JEFE DEL DEPARTAMENTO DE PLANEACIÓN, EVALUACIÓN Y CALIDAD.

AUTORIZO (SECRETARÍA)

M.C. RICARDO MEDINA HERNANDEZ
 RECTOR

UNIVERSIDAD POLITÉCNICA DE LA REGIÓN LAGUNA
 PROCESO DE PLANEACIÓN, PROGRAMACIÓN Y PRESUPUESTO
 ELEMENTOS PROGRAMÁTICOS DEL PROGRAMA OPERATIVO ANUAL
 EJERCICIO 2023

DESCRIPCIÓN DE SUBPROGRAMAS	META	CLAVE DEL PROGRAMA				LÍNEA
		CALENDARIO TRIMESTRAL				
		I	II	III	IV	
Actualización de equipo de docencia.	100%	25%	50%	75%	100%	1102
Actualización de equipo administrativo y de apoyo.	100%	25%	50%	75%	100%	
Mantenimiento al equipo de cómputo administrativo y docente.	100%	25%	50%	75%	100%	
Mantenimiento al equipo de cómputo administrativo y de apoyo.	100%	25%	50%	75%	100%	
Actualización de infraestructura de redes y telecomunicaciones.	100%	25%	50%	75%	100%	
Actualización de infraestructura de redes y telecomunicaciones.	100%	25%	50%	75%	100%	
Garantizar el funcionamiento de los sistemas informáticos y contar con su financiamiento.	100%	25%	50%	75%	100%	
Garantizar el funcionamiento de los sistemas informáticos y contar con su financiamiento.	100%	25%	50%	75%	100%	
Habilitar el equipamiento para video conferencias y educación a distancia.	100%	25%	50%	75%	100%	
Habilitar el equipamiento para video conferencias y educación a distancia.	100%	25%	50%	75%	100%	
Instalar y mantener en funcionamiento equipos de seguridad y enlace de telecomunicaciones.	100%	25%	50%	75%	100%	
Instalar y mantener en funcionamiento equipos de seguridad y enlace de telecomunicaciones.	100%	25%	50%	75%	100%	
Habilitar y mantener en funcionamiento circuito cerrado de seguridad.	100%	25%	50%	75%	100%	
Instalar y mantener en funcionamiento circuito cerrado de seguridad.	100%	25%	50%	75%	100%	

ELABORÓ

ING. OSCAR ROLANDO PÉREZ GARCÍA
 Coordinador de Sistemas.

VALIDARON (JEFE DEL ÁREA AL QUE ESTÁ ASOCIADO Y JEFE DE PLANEACIÓN)

C.P. FERNANDO MARTÍNEZ LEAÑOS
 Director de Administración y Finanzas.

ING. JOSÉ ÁNGEL PALACIOS MAGALÁNES
 Jefe de Departamento de Planeación, Evaluación y Calidad.

AUTORIZÓ (RECTOR)

M.C. INDALECIDO MENA HERNÁNDEZ
 Rector





PARTIDA GENERAL Ver descripción en COS	Cantidad	Precio Unitario (Exclusivo Ivt)	Importe Total	CLAVE DEL PROGRAMA				1102
				T-1	T-2	T-3	T-4	Total
513 Bienes artísticos, culturales y científicos			-					0
514 Objetos de valor			-					0
515 Equipo de cómputo y de tecnología de la información			-					0
519 Otros mobiliarios y equipos de administración			-					0
521 Equipos y aparatos audiovisuales			-					0
522 Aparatos deportivos			-					0
523 Cámaras fotográficas y de video			-					0
529 Otro mobiliario y equipo educacional y recreativo			-					0
531 Equipo médico y de laboratorio			-					0
532 Instrumental médico y de laboratorio			-					0
541 Vehículos y equipo terrestre			-					0
542 Carrocarrías y remolques			-					0
543 Equipo aeroespacial			-					0
544 Equipo ferroviario			-					0
545 Embarcaciones			-					0
549 Otros equipos de transporte			-					0
551 Equipo de defensa y seguridad			-					0
561 Maquinaria y equipo agropecuario			-					0
562 Maquinaria y equipo industrial			-					0
563 Maquinaria y equipo de construcción			-					0
564 Sistemas de aire acondicionado, calefacción y de refrigeración industrial y comercial			-					0
565 Equipo de comunicación y telecomunicación			-					0
566 Equipos de generación eléctrica, aparatos y accesorios eléctricos			-					0
567 Herramientas y máquinas-herramienta			-					0
569 Otros equipos			-					0
571 Bovinos			-					0
572 Porcinos			-					0
573 Aves			-					0
574 Ovinos y caprinos			-					0
575 Peces y acuicultura			-					0
576 Equinos			-					0
577 Especies menores y de zoológico			-					0
578 Árboles y plantas			-					0
579 Otros activos biológicos			-					0
581 Terrenos			-					0
582 Viviendas			-					0
583 Edificios no residenciales			-					0
589 Otros bienes inmuebles			-					0
591 Software			-					0
592 Patentes			-					0
593 Marcas			-					0
594 Derechos			-					0
595 Concesiones			-					0
596 Franquicias			-					0
597 Licencias informáticas e intelectuales			-					0
598 Licencias industriales, comerciales y otras			-					0
599 Otros activos intangibles			-					0
TOTAL			686,500.00					

ELABORÓ



ING. OSCA ROLANDO PEREZ GARCIA
 Coordinador de Sistemas

VALIDARON (JEFE DEL ÁREA AL QUE ESTÁ ADSCRITO Y JEFE DE PLANEACIÓN)


C.P. FERNANDO MARTÍNEZ LEANOS
 Director Administración y Finanzas



ING. JOSÉ ÁNGEL PALACIOS MAGALLANES
 Jefe de Departamento de Planeación, Evaluación y Calidad

AUTORIZÓ (RECTOR)



M.C. INDALICIO MEDINA HERNÁNDEZ
 Rector


523 Cámaras fotográficas y de video										0
529 Otro mobiliario y equipo educacional y recreativo										0
531 Equipo médico y de laboratorio										0
532 Instrumental médico y de laboratorio										0
541 Vehículos y equipo terrestre										0
542 Carrocerías y remolques										0
543 Equipo aeroespacial										0
544 Equipo ferroviario										0
545 Embarcaciones										0
549 Otros equipos de transporte										0
551 Equipo de defensa y seguridad										0
561 Maquinaria y equipo agropecuario										0
562 Maquinaria y equipo industrial										0
563 Maquinaria y equipo de construcción										0
564 Sistemas de aire acondicionado, calefacción y de refrigeración industrial y comercial										0
565 Equipo de comunicación y telecomunicación										0
566 Equipos de generación eléctrica, aparatos y accesorios eléctricos										0
567 Herramientas y máquinas-herramienta										0
569 Otros equipos										0
571 Bovinos										0
572 Porcinos										0
573 Aves										0
574 Ovinos y caprinos										0
575 Peces y acuicultura										0
576 Equinos										0
577 Especies menores y de zoológico										0
578 Árboles y plantas										0
579 Otros activos biológicos										0
581 Terrenos										0
582 Viviendas										0
583 Edificios no residenciales										0
589 Otros bienes inmuebles										0
591 Software										0
592 Patentes										0
593 Marcas										0
594 Derechos										0
595 Concesiones										0
596 Franquicias										0
597 Licencias informáticas e intelectuales										0
598 Licencias industriales, comerciales y otras										0
599 Otros activos intangibles										0
TOTAL										538,500.00

ELABORÓ


ING. OSCAR ROLANDO PEREZ GARCIA
 Coordinador de Sistemas

VALDIANON (JEFE DEL ÁREA AL QUE ESTÁ ADSCRITO Y JEFE DE PLANEACIÓN)


C.P. FERNANDO MARTÍNEZ LEANOS
 Director Administración y Finanzas


ING. JOSÉ ÁNGEL BALCELLS MAGALLANES
 Jefe de Departamento de Planeación, Evaluación y Calidad

AUTORIDAD (RECTOR)


M.C. INDALÉCIO MEDINA HERNÁNDEZ
 Rector

UNIVERSIDAD POLITÉCNICA DE LA REGIÓN LAGUNA
 PROCESO DE PLANEACIÓN, PROGRAMACIÓN Y PRESUPUESTO

ANEXO A REQUERIMIENTOS GENERALES DE MATERIALES Y PRESUPUESTO DEL PROGRAMA OPERATIVO ANUAL
 EJERCICIO 2023



PARTIDA GÉNÉRICA (Ver descripciones en COG)	Cantidad	Precio Unitario (Exclusivo Ivt)	Importe Total	CLAVE DEL PROGRAMA				110Z Total
				T-1	T-2	T-3	T-4	
333 Servicios de consultoría administrativa, proceso, técnica y en tecnologías de la información Adquisición de antivirus con tecnología incorporada de seguridad FIREWALL con licenciamiento anual	1	100,000.00	100,000.00					1
336 Servidor de vigilancia Adquisición de sistema de Video/Vigilancia IP con calidad de 3M con alimentación de cámaras con switch POE	1	250,000.00	250,000.00					1
TOTAL			350,000.00					

ELABORÓ

 ING. OSCAR ROMÁN PÉREZ GARCÍA
 Coordinador de Sistemas.

VALIDARON (JEFE DEL ÁREA AL QUE ESTÁ ADSCRITO Y JEFE DE PLANEACIÓN)

 C.P. FERNANDO MARTÍNEZ LEANOS
 Director Administración y Finanzas

ING. JOSÉ ÁNGEL PINEDA MAGALLANES
 Jefe de Departamento de Planeación, Evaluación y Calidad.

AUTOREO (RECTOR)

 M.C. INDALDECIO MEDINA HERNÁNDEZ
 Rector

NOTAS:
 Utilicense todos los anexos necesarios

DESCRIPCIÓN DE SUBFUNCIONES	META	CLAVE DEL PROGRAMA			
		CALENDARIO TRIMESTRAL			
		I	II	III	IV
Actualización de equipo de docencia.					
Actualización de equipo de docencia.	100%				
Actualización de equipo administrativo y de apoyo.					
Actualización de equipo administrativo y de apoyo.	100%				
Mantenimiento al equipo de cómputo administrativo y docente.					
Mantenimiento al equipo de cómputo administrativo y de apoyo.	100%				
Actualización de infraestructura de redes y telecomunicaciones.					
Actualización de infraestructura de redes y telecomunicaciones.	100%				
Garantizar el funcionamiento de los sistemas informáticos y contar con su licenciamiento.					
Garantizar el funcionamiento de los sistemas informáticos y contar con su licenciamiento.	100%				
Habilitar el equipamiento para video conferencias y educación a distancia.					
Habilitar el equipamiento para video conferencias y educación a distancia.	100%				
Instalar y mantener en funcionamiento equipos de seguridad y enlace de telecomunicaciones.					
Instalar y mantener en funcionamiento equipos de seguridad y enlace de telecomunicaciones.	100%				
Instalar y mantener en funcionamiento circuito cerrado de seguridad.					
Instalar y mantener en funcionamiento circuito cerrado de seguridad.	100%				

ELABORÓ

VALIDARON (JEFE DEL ÁREA EN QUE ESTÁ ADSCRITO Y JEFE DE PLANEACIÓN)

AUTORIZÓ (RECTOR)

ING. OSCAR ROLANDO PÉREZ GARCÍA
 Coordinador de Sistemas

C.P. FERNANDO MARTÍNEZ LEAÑOS
 Director Administrativo y Finanzas

M.C. RAFAEL MEDINA HERNÁNDEZ
 Rector

ING. JOSÉ ANTONIO GARCÍA MAGALLANES
 Jefe de Departamento de Planeación, Evaluación y Calidad

Descripción	Problema 1	Objetivo 1
Efecto 1, Fin 1	No todas las áreas departamentales que conforman la Universidad cuentan con personal conveniente y pertinente a las necesidades específicas de cada puesto	Todas las áreas departamentales que conforman la Universidad cuentan con personal conveniente y pertinente a las necesidades específicas de cada puesto
Problema, Objetivo	No cumplir con cualquier otro (Objetivos institucionales del Decreto de creación) que permita consolidar su modelo educativo basado en competencias.	Cumplir con cualquier otro (Objetivos institucionales del Decreto de creación) que permita consolidar su modelo educativo basado en competencias.
Causa 1, Medio 1	RH no mantiene actualizado y vigente el Manual de organización	RH mantiene actualizado y vigente el Manual de organización
Causa 2, Medio 2	No se cuenta con un proceso de capacitación y actualización vigente y en operación que aseguren el desarrollo y el crecimiento para el trabajo de cada empleado, en beneficio de ellos mismos y de los objetivos institucionales	Se cuenta con un proceso de capacitación y actualización vigente y en operación que asegura el desarrollo y el crecimiento para el trabajo de cada empleado, en beneficio de ellos mismos y de los objetivos institucionales
Causa 3, Medio 3	No se cuenta con un proceso de evaluación al desempeño y del clima organizacional vigente y en operación que aseguran las mejores condiciones para el desarrollo y el crecimiento para el trabajo de cada empleado, en beneficio de ellos mismos y de los objetivos institucionales	Se cuenta con un proceso de evaluación al desempeño y del clima organizacional vigente y en operación que aseguran las mejores condiciones para el desarrollo y el crecimiento para el trabajo de cada empleado, en beneficio de ellos mismos y de los objetivos institucionales

ELABORO

C.P. ALICIA MARCIAL GONZALEZ
JEFE DE OFICINA DE RECURSOS HUMANOS

VALIDARON (JEFE DEL AREA AL QUE ESTA ADSCRITO Y JEFE DE PLANEACION)

C.P. FERNANDO MARTINEZ ZEAÑOS
DIRECTOR DE ADMINISTRACION Y FINANZAS

ING. JOSE ANGEL PALACIOS MAGALLANES
JEFE DE DEPARTAMENTO DE PLANEACION, EVALUACION Y CALIDAD

AUTORIZO (RECTOR)

M. C. INDALECIO MEDINA HERNANDEZ
RECTOR

FECHA DE ELABORACIÓN 09-Jun-22		PROGRAMA PRESUPUESTARIO		CLASIFICACIÓN ADMINISTRATIVA		CLASIFICACIÓN FUNCIONAL	
PRESUPUESTARIO DE SERVICIOS PÚBLICOS		ADMINISTRACIÓN Y FINANZAS		ADMINISTRACIÓN Y FINANZAS		EDUCACIÓN	
IDENTIFICACIÓN GENERAL DEL PROGRAMA				DESCRIPCIÓN DEL PROGRAMA			
RECURSOS HUMANOS				RECURSOS HUMANOS			
Nivel	Clavo del Programa	Resumen Narrativo	Nombre	Indicador Método de Cálculo	Frecuencia de la Medición	Medios de Verificación	Supuesto
FIN	RRH	4.3.4 Fortalecer la formación y profesionalización del personal docente y directivos a través de capacitaciones y tutorías. 4.3.8 Implementar estrategias para el reconocimiento de la estructura educativa establecida en el servicio profesional docente con mejor desempeño. 4.3.18 Impulsar un conjunto de actividades de evaluación que garanticen la identificación de los mejores docentes, estudiantes y escuelas.	Implementación de células de puesto	Manual de organización autorizado = 100%	Anual	Sistema de control de documentos de SEPR-UPRL	Manual de organización no autorizado
PROPOSITO	RRH	Fortalecer la calidad de la gestión brindando servicios basados en procesos certificados bajo la Norma ISO 9001, a través de personal administrativo y de apoyo calificado, que evidencie y transparente ante la sociedad el uso eficiente de los recursos administrados por la Universidad.	Horas de capacitación anual por cada persona de la plantilla de personal.	Horas de capacitación por persona => 40	Anual	Indicadores del Proceso de apoyo de Capacitación y Evaluación	Horas de capacitación menor a 40
COMPONENTES	RRH	Programa anual de capacitación institucional	Clima organizacional	Resultado del clima organizacional => 4 (Escala de Likert)	Anual	Indicadores del Proceso de apoyo de Evaluación al desempeño y clima organizacional	Resultado del clima organizacional menor a 4 (Escala de Likert)
			Evaluación al desempeño	Programa de capacitación anual = 1	Anual	Sistema de gestión de calidad	No se autoriza el programa
			Evaluación al desempeño	Programa de evaluación al desempeño = 1	Anual	Sistema de gestión de calidad	No se autoriza el programa
ACTIVIDADES	RRH	IT de capacitación aprobado por el sistema de gestión de calidad de la institución.	Evaluación al desempeño	Resultado de Encuesta de desempeño => 85%	Anual	Sistema de gestión de calidad	No se autoriza el programa
			Evaluación al desempeño	Resultado de Evaluación de desempeño => 85%	Cuatrimestral y semestral	Porcentaje de satisfacción del Cliente (Sistema de gestión de calidad)	No se logró la satisfacción del cliente
		IT de evaluación y gestión de calidad de la institución.	Evaluación al clima organizacional	Resultado de la evaluación al clima organizacional => 75%	Anual	Porcentaje de cumplimiento de indicadores (Sistema de gestión de calidad)	No se logró la satisfacción del cliente

ELABORO

C.P. ALICIA MARGAL GONZALEZ
 JEFE DE OFICINA DE RECURSOS HUMANOS

VALIDARON (JEFE DEL AREA AL QUE ESTA ADSCRITO Y JEFE DE FINANCIACION)

C.P. FERNANDO MARTINEZ LEANDRO
 DIRECTOR DE ADMINISTRACIÓN Y FINANZAS

AUTORIZO (RECTOR)

M.C. INDALDO MEDINA HERNANDEZ
 RECTOR

ING. JOSÉ VICENTE ESCOBAR MAGALGONES
 JEFE DEL DEPARTAMENTO DE PLANEACIÓN, EVALUACIÓN Y CALIDAD.



UNIVERSIDAD POLITÉCNICA DE LA HABANA
PROCESO DE PLANEACIÓN, PROGRAMACIÓN Y SEGUIMIENTO
TECNOLOGÍA



Actividad	Objetivo	Indicador	Medio	Fecha de inicio	Fecha de término	Responsable	Estado	Observaciones
PLAN	PN1	PN1	PN1	PN1	PN1	PN1	PN1	PN1
	PN2	PN2	PN2	PN2	PN2	PN2	PN2	PN2
	PN3	PN3	PN3	PN3	PN3	PN3	PN3	PN3
	PN4	PN4	PN4	PN4	PN4	PN4	PN4	PN4
PROGRAMA	PR1	PR1	PR1	PR1	PR1	PR1	PR1	PR1
	PR2	PR2	PR2	PR2	PR2	PR2	PR2	PR2
	PR3	PR3	PR3	PR3	PR3	PR3	PR3	PR3
	PR4	PR4	PR4	PR4	PR4	PR4	PR4	PR4
COMPONENTE	CP1	CP1	CP1	CP1	CP1	CP1	CP1	CP1
	CP2	CP2	CP2	CP2	CP2	CP2	CP2	CP2
	CP3	CP3	CP3	CP3	CP3	CP3	CP3	CP3
	CP4	CP4	CP4	CP4	CP4	CP4	CP4	CP4
ACTIVIDADES	AC1	AC1	AC1	AC1	AC1	AC1	AC1	AC1
	AC2	AC2	AC2	AC2	AC2	AC2	AC2	AC2
	AC3	AC3	AC3	AC3	AC3	AC3	AC3	AC3
	AC4	AC4	AC4	AC4	AC4	AC4	AC4	AC4

ELABORO

C.P. ALICIA MORALES FERNANDEZ
JEFE DE OFICINA DE RECURSOS HUMANOS

VALIDACION (JEFE DE AREA AL ASESORADO TECNICO Y JEFE DE PLANEACION)

C.P. FERNANDO MARTINEZ FERRAZ
DIRECTOR DE ADMINISTRACION FINANCIERA

AUTORIZACION

M. C. RAFAEL MARTINEZ FERRAZ
DIRECTOR GENERAL

UNIVERSIDAD POLITÉCNICA DE LA REGIÓN LAGUNA
 PROCESO DE PLANEACIÓN, PROGRAMACIÓN Y PRESUPUESTO
 ELEMENTOS PROGRAMÁTICOS DEL PROGRAMA OPERATIVO ANUAL
 EJERCICIO 2023

DESCRIPCIÓN DE SUBFUNCIONES	META	CALENDARIO TRIMESTRAL				CLAVE DEL PROGRAMA	601
		I	II	III	IV		
Realizar la evaluación a la totalidad del personal docente.	100%	100%	100%	100%	100%		
Eficientar el número de alumnos por personal administrativo	100%	100%	100%	100%	100%		
Brindar estímulos de desempeño al personal docente	100%	100%	100%	100%	100%		
Brindar capacitaciones al personal administrativo	100%	100%	100%	100%	100%		
Incrementar el número de profesores de Tiempo completo	100%	100%	100%	100%	100%		
Eficientar el número de alumnos por PTC	100%	100%	100%	100%	100%		
Eficientar el número de profesores de asignatura	100%	100%	100%	100%	100%		
Mantener el número de personal administrativo de acuerdo a la estructura organizacional.	100%	100%	100%	100%	100%		

ELABORÓ

C.P. ALICIA MARCIAL
 Jefe de Oficina de Recursos Humanos.

VALIDARON (JEFE DEL ÁREA) QUE ESTÁ ADSCRITO Y JEFE DE PLANEACIÓN

C.P. FERNANDO MARTÍNEZ LEÓNIS
 Director de Administración y Finanzas.

ING. JOSE ANGEL PALACIOS CASALLAVES
 jefe de departamento de Planeación, Evaluación y Calidad.

AUTORIZÓ (RECTO)R

M.C. INDALFO MEDINA HERNANDEZ
 Rector



PARTIDA GENERAL (Ver designaciones en COG)	Cantidad	Precio Unitario (Excluido I.V.A.)	Importe Total	CLAVE DEL PROGRAMA				601	
				T-1	T-2	T-3	T-4	Total	
513 Bienes artísticos, culturales y científicos									0
514 Objetos de valor									0
515 Equipo de cómputo y de tecnología de la información									0
519 Otros mobiliarios y equipos de administración									0
521 Equipos y aparatos audiovisuales									0
522 Aparatos deportivos									0
523 Cámaras fotográficas y de video									0
524 Otro mobiliario y equipo educacional y recreativo									0
531 Equipo médico y de laboratorio									0
532 Instrumental médico y de laboratorio									0
541 Vehículos y equipo terrestre									0
542 Carrocerías y remolques									0
543 Equipo aeroespacial									0
544 Equipo ferroviario									0
545 Embarcaciones									0
549 Otros equipos de transporte									0
551 Equipo de defensa y seguridad									0
561 Maquinaria y equipo agropecuario									0
562 Maquinaria y equipo industrial									0
563 Maquinaria y equipo de construcción									0
564 Sistemas de aire acondicionado, calefacción y de refrigeración industrial y comercial									0
565 Equipo de comunicación y telecomunicación									0
566 Equipos de generación eléctrica, aparatos y accesorios eléctricos									0
567 Herramientas y máquinas-herramienta									0
569 Otros equipos									0
571 Bovinos									0
572 Porcinos									0
573 Aves									0
574 Ovinos y caprinos									0
575 Peces y acuicultura									0
576 Equinos									0
577 Especies menores y de zoológico									0
578 Árboles y plantas									0
579 Otros activos biológicos									0
581 Terrenos									0
582 Viviendas									0
583 Edificios no residenciales									0
589 Otros bienes inmuebles									0
591 Software									0
592 Patentes									0
593 Marcas									0
594 Derechos									0
595 Concesiones									0
596 Franquicias									0
597 Licencias informáticas e intelectuales									0
598 Licencias industriales, comerciales y otras									0
599 Otros activos intangibles									0
TOTAL			17,500,673.85						0

ELABORÓ

C.P. ALICIA MARCIAL
Jefe de Oficina de Recursos Humanos.

VALIDARON (JEFE DEL ÁREA AL QUE ESTÁ ADSCRITO Y JEFE DE PLANEACIÓN)

C.P. FERNANDO MARTÍNEZ LEANOS
Director de Administración y Finanzas

ING. JOSÉ ANSEL PALOMARES
Jefe de departamento de Planeación, Evaluación y Calidad.

Notas:
Cuando la partida genérica supere los \$ 30,000.00 (Treinta mil pesos 00/100 mn) deberá de adjuntarse el "Anexo de requerimientos y presupuesto"
Cuando el total supere los \$ 150,000.00 (Ciento cincuenta mil pesos 00/100 mn) deberá adjuntarse el "Anexo de requerimientos y presupuesto" con las partidas genéricas que en su conjunto representen por lo menos el 70% del total

AUTORIZÓ (RECTOR)

M.C. INÉS MARÍA MEDINA HERNÁNDEZ
Rector.

521 Equipos y aparatos audiovisuales									0
522 Aparatos de portivos									0
523 Cámaras fotográficas y de vídeo									0
529 Otro mobiliario y equipo educacional y recreativo									0
531 Equipo médico y de laboratorio									0
532 Instrumental médico y de laboratorio									0
541 Vehículos y equipo terrestre									0
542 Carrocerías y remolques									0
543 Equipo aeroespacial									0
544 Equipo ferroviario									0
545 Embarcaciones									0
549 Otros equipos de transporte									0
551 Equipo de defensa y seguridad									0
561 Maquinaria y equipo agropecuario									0
562 Maquinaria y equipo industrial									0
563 Maquinaria y equipo de construcción									0
564 Sistemas de aire acondicionado, calefacción y de refrigeración industrial y comercial									0
565 Equipo de comunicación y telecomunicación									0
566 Equipos de generación eléctrica, aparatos y accesorios eléctricos									0
567 Herramientas y máquinas-herramienta									0
569 Otros equipos									0
571 Bovinos									0
572 Porcinos									0
573 Aves									0
574 Ovinos y caprinos									0
575 Peces y acuicultura									0
576 Equinos									0
577 Especies menores y de zoológico									0
578 Árboles y plantas									0
579 Otros activos biológicos									0
581 Terrenos									0
582 Viviendas									0
583 Edificios no residenciales									0
589 Otros bienes inmuebles									0
591 Software									0
592 Patentes									0
593 Marcas									0
594 Derechos									0
595 Concesiones									0
596 Franquicias									0
597 Licencias informáticas e intelectuales									0
598 Licencias industriales, comerciales y otras									0
599 Otros activos intangibles									0
TOTAL									16,267,826.38

ELABORÓ



C.P. ALICIA MARCIAL
Jefe de Oficina de Recursos Humanos

VALIDARON (JEFE DEL ÁREA AL QUE ESTÁ ADSCRITO Y JEFE DE PLANEACIÓN)


C.P. FERNANDO MARTÍNEZ LEANOS
Director de Administración y Finanzas


ING. JOSÉ ÁNGEL GALLOSO MACALLANES
Jefe de Departamento de Planeación, Evaluación y Calidad

Notas:

Cuando la partida genérica supere los \$ 30,000.00 (Treinta mil pesos 00/100 mn) deberá adjuntarse el "Anexo de requerimientos y presupuesto"

Cuando el total supere los \$ 150,000.00 (Ciento cincuenta mil pesos 00/100 mn) deberá adjuntarse el "Anexo de requerimientos y presupuesto" con las partidas genéricas que en su conjunto representen por lo menos el 70% del total

AUTORIZO (RECTOR)


M.C. HUMBERTO MEDINA HERNÁNDEZ
Rector

UNIVERSIDAD POLITÉCNICA DE LA REGIÓN LAGUNA
 PROCESO DE PLANEACIÓN, PROGRAMACIÓN Y PRESUPUESTO

ANEXO A REQUERIMIENTOS GENERALES DE MATERIALES Y PRESUPUESTO DEL PROGRAMA OPERATIVO ANUAL
 EJERCICIO 2023



PARTIDA GÉNÉRICA (Ver descriptores en COG)	Cantidad	Precio Unitario (Exclusivo IyF)	Importe Total	CLAVE DEL PROGRAMA				E01
				T-1	T-2	T-3	T-4	
271 Productos alimenticios para personas osca de reyes	8	17,000.00	136,000.00	1	4	1	1	7
actividad recreativa del día del niño	1	17,000.00	17,000.00	1				1
reunión anual de madres	1	17,000.00	17,000.00	1				1
reunión para el reconocimiento a la labor docente	1	17,000.00	17,000.00	1				1
reconocimiento a los padres pertenecientes a la plantilla laboral	1	17,000.00	17,000.00	1				1
desayuno de aniversario institucional	1	17,000.00	17,000.00	1				1
reunión anual general	1	17,000.00	17,000.00	1				1
reconocimiento al desarrollo profesional	1	17,000.00	17,000.00	1				1
334 Servicios de capacitación	6	5,000.00	30,000.00	2	2	1	1	6
Servicios de capacitación	6	5,000.00	30,000.00	2	2	1	1	6
339 Servicios profesionales, científicos y técnicos integrales	12	27,000.00	324,000.00	3	3	3	3	12
Servicios profesionales de prefectura	12	4,500.00	54,000.00	3	3	3	3	12
Servicios profesionales por actividades deportivas	12	4,500.00	54,000.00	3	3	3	3	12
Servicios profesionales de actividades administrativas	12	4,500.00	54,000.00	3	3	3	3	12
375 Viajeros en el país	8	4,000.00	32,000.00	2	2	2	2	8
375 Viajeros en el país	8	4,000.00	32,000.00	2	2	2	2	8
TOTAL			572,000.00					

ELABORÓ

C.P. AIGUA MARCIAL
 Jefe de Oficina de Recursos Humanos.

VALIDARON (JEFE DEL ÁREA AL QUE ESTÁ ADSCRITO Y JEFE DE PLANEACIÓN)

C.P. FERNANDO MARTINEZ LEANOS
 Director de Administración y Finanzas.

ING. JOSE ANTONIO PALACIOS MARGALLANES
 Jefe de Departamento de Planeación, Evaluación y Calidad.

AUTORIZÓ (RECTOR)

M.C. INDALICIO MEDINA HERNANDEZ
 RECTOR

Notas:
 Utilícese todos los anexos necesarios

Gobierno
de Estado



Coahuila
de Zaragoza

SEP

SECRETARÍA DE
EDUCACIÓN PÚBLICA



UNIVERSIDAD POLITÉCNICA DE LA REGIÓN LAGUNA
PROCESO DE PLANEACIÓN, PROGRAMACIÓN Y PRESUPUESTO
ELEMENTOS PROGRAMÁTICOS DEL PROGRAMA OPERATIVO ANUAL
3 EJERCICIO 2023



DESCRIPCIÓN DE SUBFUNCIONES	META	CALENDARIO TRIMESTRAL			
		I	II	III	IV
Realizar la evaluación a la totalidad del personal docente.	100%				
Eficientar el número de alumnos por personal administrativo	100%				
Brindar estímulos de desempeño al personal docente	100%				
Brindar capacitaciones al personal administrativo	100%				
Incrementar el número de profesores de Tiempo completo	100%				
Eficientar el número de alumnos por PTC	100%				
Eficientar el número de profesores de asignatura	100%				
Mantener el número de personal administrativo de acuerdo a la estructura organizacional.	100%				

ELABORÓ

C.P. LUCA MARCIAL

JEFE DE OFICINA DE RECURSOS HUMANOS.

VALIDARON JEFE DEL ÁREA AL QUE ESTE ADESCRITO Y JEFE DE PLANEACIÓN

C.P. FERNANDO MARTINEZ LLAYDA
Director de Administración y Finanzas.

ING. JOSE ANGEL PULACIO MANGALAVINES
Jefe de departamento de Planeación, Evaluación y Calidad.


AUTORIZÓ (RECTOR)

M.C. INDALETO MEDINA HERNANDEZ
RECTOR

UNIVERSIDAD POLITÉCNICA DE LA REGIÓN LAGUNA
PROCESO DE PLANEACIÓN, PROGRAMACIÓN Y PRESUPUESTO
ELEMENTOS PROGRAMÁTICOS DEL PROGRAMA OPERATIVO ANUAL
EJERCICIO 2023

DESCRIPCIÓN DE SUBFUNCIONES	META	CALENDARIO TRIMESTRAL				CLAVE DEL PROGRAMA	101
		I	II	III	IV		
Reuniones de trabajo con instituciones, organismos y dependencias a nivel nacional e internacional (ANUT A.C.; CAEI A.C. y CGUTYP).	100%	25%	50%	75%	100%		
Reuniones de trabajo convocadas por la Asociación Nacional de Universidades Politécnicas A.C. (ANUP)	100%	25%	50%	75%	100%		
Reuniones Nacionales de Rectores convocadas por la Coordinación General de Universidades Tecnológicas y Politécnicas (CGUTYP).	100%	25%	50%	75%	100%		
Reuniones de trabajo convocadas por el Consejo de Acreditación de la Enseñanza de la Ingeniería A.C. (CAEI).	100%	25%	50%	75%	100%		
Reuniones de trabajo con Autoridades, Secretarías y Dependencias del Estado.	100%	25%	50%	75%	100%		
Reuniones de trabajo convocadas por el Comisión Estatal para la Planeación de la Educación Superior (COEPESES).	100%	25%	50%	75%	100%		
Reuniones de trabajo convocadas por las Secretarías del Estado (SE, SEFIN, SEFIRC, entre otras).	100%	25%	50%	75%	100%		
Reuniones de trabajo convocadas por el Ejecutivo del Estado.	100%	25%	50%	75%	100%		
Reuniones de trabajo convocadas por la Subsecretaría de Educación Media y Superior de la SE.	100%	25%	50%	75%	100%		
Reuniones de trabajo con IEMS, así como con dependencias, organismos e instituciones empresariales de carácter Regional, Estatal y Nacional.	100%	25%	50%	75%	100%		
Reuniones de trabajo convocadas por la Comunidad de Instituciones de Educación Superior de la Laguna A.C. (CIESLAG).	100%	25%	50%	75%	100%		
Reuniones de trabajo convocadas por la Consejo de Vinculación Universidad-Empresa de la Región Laguna.	100%	25%	50%	75%	100%		
Reuniones de trabajo convocadas por la Consejo Estatal de Ciencia y Tecnología (COECYT).	100%	25%	50%	75%	100%		


DESCRIPCIÓN DE SUBFUNCIONES	META	CALENDARIO TRIMESTRAL			
		I	II	III	IV
Reuniones de trabajo con Cuerpos Colegiados Institucionales.					
Reuniones de trabajo del Consejo Social de Vinculación.	100%	25%	50%	75%	100%
Reuniones de trabajo con el Consejo de Calidad	100%	25%	50%	75%	100%
Reuniones de trabajo con Cuerpos Académicos Institucionales	100%	25%	50%	75%	100%

ELABORÓ

 M.C. INDALICIO MEDINA HERNÁNDEZ
 Rector

VALIDARON (JEFE DEL ÁREA AL QUE LE FUE ADSCRITO Y JEFE DE PLANEACIÓN)

 M.C. INDALICIO MEDINA HERNÁNDEZ
 Rector.

 ING. JOSÉ ÁNGEL PALACIOS MAGALLANES
 Jefe de Departamento de Planeación, Evaluación y Calidad.

AUTORIZO (RECTOR)

 M.C. INDALICIO MEDINA HERNÁNDEZ
 Rector.



PARTIDA GENERALICA (Ver descripciones en COG)	Cantidad	Precio Unitario (Exclusivo IyF)	Importe Total	CLAVE DEL PROGRAMA				101
				T-1	T-2	T-3	T-4	Total
513 Bienes artísticos, culturales y científicos								0
514 Objetos de valor								0
515 Equipo de cómputo y de tecnología de la información								0
519 Otros mobiliarios y equipos de administración								0
521 Equipos y aparatos audiovisuales								0
522 Aparatos deportivos								0
523 Cámaras fotográficas y de video								0
529 Otro mobiliario y equipo educacional y recreativo								0
531 Equipo médico y de laboratorio								0
532 Instrumental médico y de laboratorio								0
541 Vehículos y equipo terrestre								0
542 Carrocerías y remolques								0
543 Equipo aeroespacial								0
544 Equipo ferroviario								0
545 Embarcaciones								0
549 Otros equipos de transporte								0
551 Equipo de defensa y seguridad								0
561 Maquinaria y equipo agropecuario								0
562 Maquinaria y equipo industrial								0
563 Maquinaria y equipo de construcción								0
564 Sistemas de aire acondicionado, calefacción y de refrigeración industrial y comercial								0
565 Equipo de comunicación y telecomunicación								0
566 Equipos de generación eléctrica, aparatos y accesorios eléctricos								0
567 Herramientas y máquinas-herramienta								0
568 Otros equipos								0
571 Bovinos								0
572 Porcinos								0
573 Aves								0
574 Ovinos y caprinos								0
575 Peces y acuicultura								0
576 Equinos								0
577 Especies menores y de zoológico								0
578 Árboles y plantas								0
579 Otros activos biológicos								0
581 Terrenos								0
582 Viviendas								0
583 Edificios no residenciales								0
589 Otros bienes inmuebles								0
591 Software								0
592 Patentes								0
593 Marcas								0
594 Derechos								0
595 Concesiones								0
596 Franquicias								0
597 Licencias informáticas e intelectuales								0
598 Licencias industriales, comerciales y otras								0
599 Otros activos intangibles								0
TOTAL			434,218.90					0

ELABORÓ

MC INDALECIO MEDINA HERNÁNDEZ
Rector

VALIDARON (JEFE DEL ÁREA AL QUE ESTE ADSCRITO Y JEFE DE PLANEACIÓN)

MC INDALECIO MEDINA HERNÁNDEZ
Rector

ING. JOSÉ ANTONIO VARGAS GALLANES
Jefe de Departamento de Planeación, Evaluación y Calidad

AUTORIZÓ (RECTOR)

M.C. INDALECIO MEDINA HERNÁNDEZ
Rector

519 Otros mobiliarios y equipos de administración									0
521 Equipos y aparatos audiovisuales									0
522 Aparatos deportivos									0
523 Cámaras fotográficas y de video									0
529 Otro mobiliario y equipo educacional y recreativo									0
531 Equipo médico y de laboratorio									0
532 Instrumental médico y de laboratorio									0
541 Vehículos y equipo terrestre									0
542 Carrocerías y remolques									0
543 Equipo aéreo naval									0
544 Equipo ferroviario									0
546 Embarcaciones									0
549 Otros equipos de transporte									0
551 Equipo de defensa y seguridad									0
561 Maquinaria y equipo agropecuario									0
562 Maquinaria y equipo industrial									0
563 Maquinaria y equipo de construcción									0
564 Sistemas de aire acondicionado, calefacción y de refrigeración industrial y comercial									0
565 Equipo de comunicación y telecomunicación									0
566 Equipos de generación eléctrica, aparatos y accesorios eléctricos									0
567 Herramientas y máquinas-herramienta									0
569 Otros equipos									0
571 Bovinos									0
572 Porcinos									0
573 Aves									0
574 Ovinos y caprinos									0
575 Peces y acuicultura									0
576 Equinos									0
577 Especies menores y de zoológico									0
578 Árboles y plantas									0
579 Otros activos biológicos									0
581 Terrenos									0
582 Viviendas									0
583 Edificios no residenciales									0
589 Otros bienes inmuebles									0
591 Software									0
592 Patentes									0
593 Marcas									0
594 Derechos									0
595 Concesiones									0
596 Franquicias									0
597 Licencias informáticas e intelectuales									0
598 Licencias industriales, comerciales y otras									0
599 Otros activos intangibles									0
TOTAL									434,219.00

ELABORO

M.C. INDALICIO MEDINA HERNÁNDEZ
Rector

VALIDARON (JEFE DEL ÁREA A QUE ESTÁ ASERITO Y JEFE DE PLANEACIÓN)

M.C. INDALICIO MEDINA HERNÁNDEZ
Rector

ING. JOSÉ ANGELO RIVERA MAGALLANES
Jefe de Departamento de Planeación, Evaluación y Calidad

AUTORIZO (RECTOR)

M.C. INDALICIO MEDINA HERNÁNDEZ
Rector



UNIVERSIDAD POLITÉCNICA DE LA REGIÓN LAGUNA

PROCESO DE PLANEACIÓN, PROGRAMACIÓN Y PRESUPUESTO

ANEXO A REQUERIMIENTOS GENERALES DE MATERIALES Y PRESUPUESTO DEL PROGRAMA OPERATIVO ANUAL EJERCICIO 2023



PARTIDA GENÉRICA <i>(Ver descripciones en COG)</i>	Cantidad	Precio Unitario (Exclusivo APT)	Importe Total	CLAVE DEL PROGRAMA				101 Total
				T-1	T-2	T-3	T-4	
333 Servicios de consultoría administrativa, procesos, técnica y tecnológica de la información	4	15,000.00	60,000.00	1	1	1	1	4
Cuotas de membresías de participación institucional en Organismos Locales, Nacionales e Internacionales. (CIESLAG A.C., COPARAMEX, CANACINTRA, ANUP A.C.)	4	15,000.00	60,000.00	1	1	1	1	4
371 Pasajes aéreos	8	7,800.00	62,400.00	2	2	2	2	8
375 Viáticos en el país	8	7,800.00	62,400.00	2	2	2	2	8
Viáticos para asistir a reuniones de trabajo y comisiones en las dependencias de Gobierno (combustible, peaje, hospedaje y alimentación)	43	5,800.00	249,400.00	11	11	12	9	43
Viáticos para invitados a eventos institucionales como expositores, asesores e invitados especiales (transporte, alimentos y hospedaje)	30	5,400.00	162,000.00	7	8	8	7	30
Viáticos para la reunión nacional de rectores (transporte, alimentos y hospedaje)	3	7,000.00	21,000.00	1	1	1	0	3
Viáticos para las reuniones nacionales y comisiones académicas de la ANUP (transporte, hospedaje y alimentación)	4	8,000.00	32,000.00	1	1	1	1	4
Viáticos visitantes de campo (hotel, boleto de avión, alimentación y traslado)	4	7,500.00	30,000.00	1	1	1	1	4
TOTAL	2	2,200.00	4,400.00	1	0	1	0	2
			371,800.00					

ELABORÓ

M.C. INDALEDO MEDINA HERNÁNDEZ
Rector

VALIDARON JEFE DEL ÁREA A LA QUE ESTÁ ASIGNADO Y JEFE DE PLANEACIÓN

M.C. INDALEDO MEDINA HERNÁNDEZ
Rector

ING. JOSÉ ANGELO ROS MASCALLANES
Jefe de Departamento de Planeación, Evaluación y Calidad

Notas:
Utilizarse todos los anexos necesarios

AUTORIDAD (RECTOR)

M.C. INDALEDO MEDINA HERNÁNDEZ
Rector

CLAVE DE IDENTIFICACIÓN	PROGRAMA A CARGO DEL ENTIDAD	CLASIFICACIÓN DE SERVICIOS PÚBLICOS	CLASIFICACIÓN DE SERVICIOS PÚBLICOS	CLASIFICACIÓN FUNCIONAL				
DE JUN 22	PRESUPUESTARIO DE SERVICIOS PÚBLICOS			EDUCACIÓN				
CLAVE	PROGRAMA	PROYECTO	ACTIVIDAD	INDICADOR				
901	EDUCACIÓN							
REFERENCIA	CLAVE DEL PROGRAMA	DESCRIPCIÓN NARRATIVA	NOMBRE DEL INDICADOR	METODO DE CÁLCULO	TIPO DE MEDICIÓN / FRECUENCIA	UNIDAD DE MEDIDA	MEDIOS DE VERIFICACIÓN	SUJETOS
FIN	701-PLANEACIÓN	EFICENTAR LOS PROCESOS DE PLANEACIÓN LA MEJORA CONTINUA DE LA CALIDAD EDUCATIVA	NUMERO DE CERTIFICACIONES EN ISO 9001	N° DE CERTIFICACIONES EN ISO 9001 / TOTAL DE ESTABLECIMIENTOS	ANUAL		FEEDS://WWW.UPLA.EDU.MX/	SUFICIENCIA PRESUPUESTAL PARA MANTENIMIENTO DE LAS LICENCIAS
PROPOSITO	701-PLANEACIÓN	FORTALECER LA CALIDAD DE LA GESTION BRINDANDO SERVICIOS EN PROCESOS CERTIFICADOS BAJO LA NORMA ISO 9001 A TRAVES DE PERSONAL ADMINISTRATIVO Y DE LA CALIFICACION, QUE EVADENCIA Y TRANSPARENCIA ANTE EL PUBLICO, QUE USO EFICIENTE DE LOS RECURSOS ADMINISTRATIVOS POR LA UNIVERSIDAD	CERTIFICACIONES PROGRAMAS INSTRUMENTALES DE PLANEACION					
COMPONENTE 4	701-PLANEACIÓN	ESTABLECER Y MANTENER LA CALIDAD DE LA GESTION A TRAVES DE LA CERTIFICACION DEL SISTEMA DE GESTION DE CALIDAD BAJO LA NORMA ISO 9001 Y SUS ACTUALIZACIONES.	NUMERO DE CERTIFICACIONES EN ISO 9001	N° DE CERTIFICACIONES EN ISO 9001 / TOTAL DE ESTABLECIMIENTOS	ANUAL			
ACT 1 DEL COMP. 4	701-PLANEACIÓN	ACTUALIZAR E IMPLEMENTAR LA UTILIZACION DEL SOFTWARE PARA EL CONTROL E ENTORNO DEL SISTEMA DE GESTION DE CALIDAD	NUMERO DE SOFTWARE	SOFTWARE ADQUIRIDOS / LOS SOFTWARE VIGENTES	ANUAL			
ACT 2 DEL COMP. 4	701-PLANEACIÓN	CURSOS DE CAPACITACION Y ACTUALIZACION PARA LOS AUDITORES INTERNOS Y CERTIFICACIONES DE AUDITOR LIDER	NUMERO DE CERTIFICACIONES EN ISO 9001	N° DE CERTIFICACIONES EN ISO 9001 / TOTAL DE ESTABLECIMIENTOS	ANUAL			
ACT 3 DEL COMP. 4	701-PLANEACIÓN	IMPLEMENTAR LAS METODOLOGIAS DE MEJORA CONTINUA PARA EL FORTALECIMIENTO DEL SGC E INCORPORAR PROCEDIMIENTOS QUE FORTALEZCAN LA ENRIQUEZCAN COMO LOS DE RESPONSABILIDAD SOCIAL	ACCIONES DE MEJORA	N° DE ACCIONES DE MEJORA PROPUESTAS / N° DE ACCIONES REALIZADAS	SEMESTRAL			NO EXISTEN SUPUESTOS
ACT 4 DEL COMP. 4	701-PLANEACIÓN	MANTENIMIENTO AL SGC ISO 9001 MEDIANTE AUDITORIAS EXTERNAS DE SEGUIMIENTO CONTEMPLANDO LAS ACTUALIZACIONES DE LA NORMA	AUDITORIAS EXTERNAS	N° DE AUDITORIAS EXTERNAS PROGRAMADAS / N° DE AUDITORIAS SUPERVISADAS	ANUAL			SOLUCIONA PRESUPUESTAL PARA CUMPLIR CON LAS OBLIGACIONES EXTERNAS
ACT 5 DEL COMP. 4	701-PLANEACIÓN	EJECUCION DE AUDITORIAS INTERNAS AL SGC	AUDITORIAS INTERNAS	N° DE AUDITORIAS INTERNAS PROGRAMADAS / N° DE AUDITORIAS SUPERVISADAS	ANUAL			NO EXISTEN SUPUESTOS
ACT 6 DEL COMP. 4	701-PLANEACIÓN	CUMPLIMIENTO DE LA CERTIFICACION DEL SGC BAJO LA NORMA ISO 9001	SGC CERTIFICADO	SGC CERTIFICADO / SGC ACTUALIZADO	ANUAL			SUFICIENCIA PRESUPUESTAL PARA CUMPLIR CON LA CERTIFICACION
ACT 7 DEL COMP. 4	701-PLANEACIÓN	MANTENER ACTUALIZADOS LOS INDICADORES DE SEGUIMIENTO Y QUE PERMITAN LA TOMA DE DECISIONES OPORTUNA	CUMPLIMIENTO DE INDICADORES	METAS DE CUMPLIMIENTO DE INDICADORES DEL % DE CUMPLIMIENTO DE INDICADORES	SEMESTRAL			NO EXISTEN SUPUESTOS
ACT 8 DEL COMP. 4	701-PLANEACIÓN	CONTINUAR CON LA PARTICIPACION ANUAL DE LOS PREMIOS DE CALIDAD	PARTICIPACION EN PREMIOS DE CALIDAD	PREMIOS DE CALIDAD INSCRITOS / PREMIOS DE CALIDAD OBTENIDOS	ANUAL			SOLUCIONA PRESUPUESTAL PARA LA PARTICIPACION DE CONVOCATORIAS

VALIDACION LÍDER DEL ÁREA AL QUE ESTÁ ASIGNADO Y JEFE DE PLANEACIÓN

ELABORÓ

ING. JOSÉ ANSELMO ACALAJUÉS
JEFE DEL DEPARTAMENTO DE PLANEACIÓN, EVALUACIÓN Y CALIDAD

ING. JOSÉ ANSELMO ACALAJUÉS
JEFE DEL DEPARTAMENTO DE PLANEACIÓN, EVALUACIÓN Y CALIDAD

ING. JOSÉ ANSELMO ACALAJUÉS
JEFE DEL DEPARTAMENTO DE PLANEACIÓN, EVALUACIÓN Y CALIDAD

AUTORIZÓ (PRETOR)

ING. CONRADO J. HERNÁNDEZ
DIRECTOR

DESCRIPCIÓN DE SUBFUNCIONES	CALENDARIO TRIMESTRAL				CLAVE DEL PROGRAMA
	META	I	II	III	
Actualizar e implementar la utilización del software para el control electrónico del Sistema de Gestión de Calidad.	100%	25%	50%	75%	701
Actualizar e implementar la utilización del software para el control electrónico del Sistema de Gestión de Calidad.	100%	25%	50%	75%	100%
Cursos de capacitación y actualización para los auditores internos y certificación de auditor líder.	100%	25%	50%	75%	100%
Cursos de capacitación y actualización para los auditores internos y certificación de auditor líder.	100%	25%	50%	75%	100%
Implementar las tecnologías de mejora continua para el fortalecimiento del SGC e incorporar procedimientos que lo enriquezcan como los de responsabilidad social.	100%	25%	50%	75%	100%
Implementar las metodologías de mejora continua para el fortalecimiento del SGC e incorporar procedimientos que lo enriquezcan como los de responsabilidad social.	100%	25%	50%	75%	100%
Mantenimiento del Sistema de Gestión de Calidad ISO 9001 mediante auditorías externas de seguimiento, contemplando las actualizaciones de la Norma.	100%	25%	50%	75%	100%
Mantenimiento del Sistema de Gestión de Calidad ISO 9001 mediante auditorías externas de seguimiento, contemplando las actualizaciones de la Norma.	100%	25%	50%	75%	100%
Ejecución de auditorías internas al Sistema de Gestión de Calidad.	100%	25%	50%	75%	100%
Ejecución de auditorías internas al Sistema de Gestión de Calidad.	100%	25%	50%	75%	100%
Mantener actualizado y funcionando el sistema de Gestión de Calidad bajo la Norma ISO 9001.	100%	25%	50%	75%	100%
Mantener actualizado y funcionando el sistema de Gestión de Calidad bajo la Norma ISO 9001.	100%	25%	50%	75%	100%
Mantener actualizado y funcionando el Sistema de Gestión de Calidad bajo la Norma ISO 9001.	100%	25%	50%	75%	100%
Mantener actualizados los indicadores de seguimiento y que permitan la toma de decisiones oportunas.	100%	25%	50%	75%	100%
Mantener actualizados los indicadores de seguimiento y que permitan la toma de decisiones oportunas.	100%	25%	50%	75%	100%
Continuar con la participación anual de los premios de Calidad.	100%	25%	50%	75%	100%
Continuar con la participación anual de los premios de Calidad.	100%	25%	50%	75%	100%
Formular y ejecutar instrumentos de planeación (PDI, FOA, PADES, PROFOCIE, PIDES).	100%	25%	50%	75%	100%
Formular y ejecutar instrumentos de planeación (PDI, POA, PADES, PROFOCIE, PIDES).	100%	25%	50%	75%	100%
Ejecutar el seguimiento de los instrumentos de planeación estratégica y operativa en forma cuatrimestral.	100%	25%	50%	75%	100%
Ejecutar el seguimiento de los instrumentos de planeación estratégica y operativa en forma cuatrimestral.	100%	25%	50%	75%	100%
Elaborar el ejercicio de Evaluación Institucional (EVI y 911).	100%	25%	50%	75%	100%
Elaborar el ejercicio de Evaluación Institucional (EVI y 911).	100%	25%	50%	75%	100%
Elaboración de informes cuatrimestrales y anuales de actividades de la UPRL y difundirlos en la página web.	100%	25%	50%	75%	100%
Elaboración de informes cuatrimestrales y anuales de actividades de la UPRL y difundirlos en la página web.	100%	25%	50%	75%	100%
Difundir los planes y programas de planeación y evaluación al interior de la Universidad.	100%	25%	50%	75%	100%
Difundir los planes y programas de planeación y evaluación al interior de la Universidad.	100%	25%	50%	75%	100%

DESCRIPCIÓN DE SUBFUNCIONES	META	CALENDARIO TRIMESTRAL			
		I	II	III	IV
Elaborar los proyectos para participar anualmente en los fondos de recursos extraordinarios.	100%	25%	50%	75%	100%
Elaborar los proyectos para participar anualmente en los fondos de recursos extraordinarios.	100%	25%	50%	75%	100%
Llenado y actualización de formatos correspondientes a las fracciones aplicables a la Ley General de Transparencia	100%	25%	50%	75%	100%
Llenado y actualización de formatos correspondientes a las fracciones aplicables a la Ley General de Transparencia	100%	25%	50%	75%	100%
Carga de archivos a las plataformas correspondientes Estatal y Federal	100%	25%	50%	75%	100%

ELABORÓ

ING. JOHANNA VELA PIÑA
Coordinador de Calidad.

VALIDARON (JEFE DEL ÁREA AL QUE ESTÁ ADSCRITO Y JEFE DE PLANEACIÓN

ING. JOSÉ ÁNGEL SALAS MARGALLANES
Jefe de Departamento de Planeación, Evaluación y Calidad.

ING. JOSÉ ÁNGEL SALAS MARGALLANES
Jefe de Departamento de Planeación, Evaluación y Calidad.

AUTORIZÓ (RECTOR)


M.C. HIRSHY MEDINA HERNÁNDEZ
Rector.


PARTIDA GENERAL (Ver detecciones en COG)	Cantidad	Precio Unitario (Exclusivo IVP)	Importe Total	CLAVE DEL PROGRAMA				701
				T-1	T-2	T-3	T-4	Total
513 Bienes artísticos, culturales y científicos								0
514 Objeto de valor								0
515 Equipo de cómputo y de tecnología de la información								0
519 Otras mobiliarios y equipos de administración								0
521 Equipos y aparatos audiovisuales								0
522 Aparatos deportivos								0
523 Cámaras fotográficas y de video								0
529 Otro mobiliario y equipo educacional y recreativo								0
531 Equipo médico y de laboratorio								0
532 Instrumental médico y de laboratorio								0
541 Vehículos y equipo terrestre								0
542 Carrocerías y remolques								0
543 Equipo aeroespacial								0
544 Equipo ferroviario								0
545 Embarcaciones								0
549 Otros equipos de transporte								0
551 Equipo de defensa y seguridad								0
561 Maquinaria y equipo agropecuario								0
562 Maquinaria y equipo industrial								0
563 Maquinaria y equipo de construcción								0
564 Sistemas de aire acondicionado, calefacción y de refrigeración industrial y comercial								0
565 Equipo de comunicación y telecomunicación								0
566 Equipos de generación eléctrica, aparatos y accesorios eléctricos								0
567 Herramientas y máquinas-herramienta								0
569 Otros equipos								0
571 Porcinos								0
572 Porcinos								0
573 Aves								0
574 Ovinos y caprinos								0
575 Peces y acuicultura								0
576 Equinos								0
577 Especies menores y de zoológico								0
578 Árboles y plantas								0
579 Otros activos biológicos								0
581 Terrenos								0
582 Viviendas								0
583 Edificios no residenciales								0
589 Otros bienes inmuebles								0
591 Software	1	52,000.00	52,000.00	1				1
592 Patentes								0
593 Marcas								0
594 Derechos								0
595 Concesiones								0
596 Franquicias								0
597 Licencias informáticas e intelectuales								0
598 Licencias industriales, comerciales y otras								0
599 Otros activos intangibles	1	25,000.00	25,000.00				1	1
TOTAL			165,000.00					

ELABORÓ



ING. JOHANNA VELA PIRA
Coordinador de Calidad

VALIDARON (JEFE DEL ÁREA AL QUE ESTÁ ADSCRITO Y JEFE DE PLANEACIÓN)


ING. JOSÉ ÁNGEL SALAS MAGALLANES
Jefe de Departamento de Planeación, Evaluación y Calidad


ING. JOSÉ ÁNGEL SALAS MAGALLANES
Jefe de Departamento de Planeación, Evaluación y Calidad

AUTORIZÓ (DIRECTOR)


M.C. LIDALCO MEDINA HERNÁNDEZ
Director

519 Otros mobiliarios y equipos de administración						0
521 Equipos y aparatos audiovisuales						0
522 Aparatos deportivos						0
523 Cámaras fotográficas y de video						0
529 Otro mobiliario y equipo educacional y recreativo						0
531 Equipo médico y de laboratorio						0
532 Instrumental médico y de laboratorio						0
541 Vehículos y equipo terrestre						0
542 Carrocerías y remolques						0
543 Equipo aeroespacial						0
544 Equipo ferroviario						0
545 Embarcaciones						0
549 Otros equipos de transporte						0
551 Equipo de defensa y seguridad						0
561 Maquinaria y equipo agropecuario						0
562 Maquinaria y equipo industrial						0
563 Maquinaria y equipo de construcción						0
564 Sistemas de aire acondicionado, calefacción y de refrigeración industrial y comercial						0
565 Equipo de comunicación y telecomunicación						0
566 Equipos de generación eléctrica, aparatos y accesorios eléctricos						0
567 Herramientas y máquinas-herramienta						0
569 Otros equipos						0
571 Bovinos						0
572 Porcinos						0
573 Aves						0
574 Ovinos y caprinos						0
575 Peces y acuicultura						0
576 Equinos						0
577 Especies menores y de zoológico						0
578 Árboles y plantas						0
579 Otros activos biológicos						0
581 Terrenos						0
582 Viviendas						0
583 Edificios no residenciales						0
589 Otros bienes inmuebles						0
591 Software	1	52,000.00	52,000.00	1	1	0
592 Patentes						0
593 Marcas						0
594 Derechos						0
595 Concesiones						0
596 Franquicias						0
597 Licencias informáticas e intelectuales						0
598 Licencias industriales, comerciales y otras						0
599 Otros activos intangibles	1	25,000.00	25,000.00	1	1	0
TOTAL			165,000.00			

ELABORÓ

ING. JOHANNA VELA PIÑA
Coordinador de Calidad.

VALIDARON (JEFE DEL ÁREA AL QUE ESTÁ ADSCRITO Y JEFE DE PLANEACIÓN)

ING. JOSÉ ÁNGEL PATACCO MAGALLANES
Jefe de Departamento de Planeación, Evaluación y Calidad.

ING. JOSÉ ÁNGEL PATACCO MAGALLANES
Jefe de Departamento de Planeación, Evaluación y Calidad.

AUTORIDAD (RECTOR)

M.C. INDALFO MARTÍNEZ HERNÁNDEZ



UNIVERSIDAD POLITÉCNICA DE LA REGIÓN LAGUNA
 PROCESO DE PLANEACIÓN, PROGRAMACIÓN Y PRESUPUESTO

ANEXO A REQUERIMIENTOS GENERALES DE MATERIALES Y PRESUPUESTO DEL PROGRAMA OPERATIVO ANUAL
 EJERCICIO 2023



PARTIDA GENERAL [Ver descripción en COG]	Cantidad	Precio Unitario (Exclusivo A.V.F.)	Importe Total	CLAVE DEL PROGRAMA				Total	
				T-1	T-2	T-3	T-4		
591 Software Alignedas destinadas en la adquisición de paquetes y programas de informática, para ser aplicados en los sistemas administrativos y operativos computarizados de los entes públicos, su descripción y los materiales de apoyo de los sistemas y las aplicaciones informáticas que se espera utilizar. (0000)	1		52,000.00					1	Ok
Partida correspondiente de la hoja PRES que rebasa el monto de \$ 30,000.00	0								Ok
Partida correspondiente de la hoja PPS que rebasa el monto de \$ 30,000.00	0								Ok
TOTAL			52,000.00					0	Ok

ELABORÓ

Johanna Vela Piña
 ING. JOHANNA VELA PIÑA
 Coordinadora de Calidad.

VALIDARON (JEFE DEL ÁREA AL QUE ESTÁ ADSCRITO Y JEFE DE PLANEACIÓN)

José Ángel Palacios Magallanes
 ING. JOSÉ ÁNGEL PALACIOS MAGALLANES
 Jefe de Departamento de Planeación, Evaluación y Calidad.

José Ángel Palacios Magallanes
 ING. JOSÉ ÁNGEL PALACIOS MAGALLANES
 Jefe de Departamento de Planeación, Evaluación y Calidad.

AUTORIZA (RECTOR)

Miguel Ángel Hernández
 M.C. MIGUEL ÁNGEL HERNÁNDEZ
 Rector.

Notas:
 Utilícese todos los anexos necesarios.

DESCRIPCIÓN DE SUBFUNCIONES	META	CLAVE DEL PROGRAMA				701
		CALENDARIO TRIMESTRAL				
		I	II	III	IV	
Actualizar e implementar la utilización del software para el control electrónico del Sistema de Costos de Calidad.						
Actualizar e implementar la utilización del software para el control electrónico del Sistema de Gestión de Calidad.	100%					
Cursos de capacitación y actualización para los auditores internos y certificación de auditor líder.						
Cursos de capacitación y actualización para los auditores internos y certificación de auditor líder.	100%					
Implementar las metodologías de mejora continua para el fortalecimiento del SGC e incorporar procedimientos que lo enriquezcan como los de responsabilidad social.						
Implementar las metodologías de mejora continua para el fortalecimiento del SGC e incorporar procedimientos que lo enriquezcan como los de responsabilidad social.	100%					
Mantenimiento del Sistema de Gestión de Calidad ISO 9001 mediante auditorías externas de seguimiento, contemplando las actualizaciones de la Norma.						
Mantenimiento del Sistema de Gestión de Calidad ISO 9001 mediante auditorías externas de seguimiento, contemplando las actualizaciones de la Norma.	100%					
Ejecución de auditorías internas al Sistema de Gestión de Calidad.						
Ejecución de auditorías internas al Sistema de Gestión de Calidad.	100%					
Mantener actualizado y funcionando el Sistema de Gestión de Calidad bajo la Norma ISO 9001.						
Mantener actualizado y funcionando el Sistema de Gestión de Calidad bajo la Norma ISO 9001.	100%					
Mantener actualizados los indicadores de seguimiento y que permitan la toma de decisiones oportunas.						
Mantener actualizados los indicadores de seguimiento y que permitan la toma de decisiones oportunas.	100%					
Continuar con la participación anual de los premios de Calidad.						
Continuar con la participación anual de los premios de Calidad.	100%					
Formular y ejecutar instrumentos de planeación (FDI, POA, PADES, PROFOCIE, PIDES).						
Formular y ejecutar instrumentos de planeación (FDI, POA, PADES, PROFOCIE, PIDES).	100%					
Efectuar el seguimiento de los instrumentos de planeación estratégica y operativa en forma cuatrimestral.						
Efectuar el seguimiento de los instrumentos de planeación estratégica y operativa en forma cuatrimestral.	100%					
Elaborar el ejercicio de Evaluación Institucional (EVI y 911).						
Elaborar el ejercicio de Evaluación Institucional (EVI y 911).	100%					
Elaboración de informes cuatrimestrales y anuales de actividades de la UPRL y difundirlos en la página web.						
Elaboración de informes cuatrimestrales y anuales de actividades de la UPRL y difundirlos en la página web.	100%					
Difundir los planes y programas de planeación y evaluación al interior de la universidad.						
Difundir los planes y programas de planeación y evaluación al interior de la Universidad.	100%					
Elaborar los proyectos para participar anualmente en los fondos de recursos extraordinarios.						
Elaborar los proyectos para participar anualmente en los fondos de recursos extraordinarios.	100%					
Ulenado y actualización de formatos correspondientes a las fracciones aplicables a la Ley General de Transparencia.						
Ulenado y actualización de formatos correspondientes a las fracciones aplicables a la Ley General de Transparencia.	100%					
Carga de archivos a las plataformas correspondientes Estatal y Federal.						
Carga de archivos a las plataformas correspondientes Estatal y Federal.	100%					

ELABORÓ: 
ING. JOHANNA VELA PIÑA
Coordinador de Calidad.

VALIDARON (JEFE DEL ÁREA AL QUE ESTÁ ADSCRITO Y JEFE DE PLANEACIÓN):
ING. JOSÉ ÁNGEL PALACIOS MARGALLANES
Jefe de Departamento de Planeación, Evaluación y Calidad.

AUTORIZO (RECTOR): 
M.C. INDALICIO MEDINA HERNÁNDEZ

ING. JOSÉ ÁNGEL PALACIOS MARGALLANES
Jefe de Departamento de Planeación, Evaluación y Calidad

FECHA DE ELABORACIÓN	PROGRAMA PRESUPUESTARIO	CLASIFICACIÓN ECONOMICA	CLASIFICACIÓN FUNCIONAL
03-jun-22	PRESUPUESTARIO DE SERVICIOS PUBLICOS	DIRECCIÓN ACADÉMICA	EDUCACIÓN

CLAVE	IDENTIFICACION GENERAL DEL PROGRAMA
001	SERVICIOS ESCOLARES

Nivel	Clave del Programa	Resumen Narrativo	Indicador		Frecuencia de la Medición	Módulo de Verificación	Supuesto
			Nombre	Método de Cálculo			
FM	SE	4.3 Fortalecer los servicios que brinda el sistema educativo para desarrollar en el estudiantado conocimientos, habilidades, actitudes y valores con equidad y calidad, que les permitan lograr mejores condiciones de vida, a favor del desarrollo del estado y que se destaquen a nivel nacional.					
PROPOSITO	SE	Contribuir, aducir a instrumentar el Sistema Nacional de Evaluación que se convierta en instrumento de los procesos de tanto de condiciones y cuyos resultados se difundan ampliamente entre la sociedad en general.	Evaluación de ingreso y egreso.	Exámenes programados/Exámenes realizados=100%	Anual	Constancias de resultados	Que no se realice la evaluación
COMPONENTES	SE	C1 -Evaluación de capacidades, habilidades, conocimientos y competencias que tienen los aspirantes y egresados.	Evaluación de ingreso y egreso.	Exámenes programados/Exámenes realizados=100%	Anual	Constancias de resultados	Que no se realice la evaluación
ACTIVIDADES	SE	C1A1 -Aplicación de exámenes	Examen diagnóstico y Examen de Egreso	Exámenes programados/Exámenes realizados=100%	Anual	Constancias de resultados	Que no se realice la evaluación

ELABORO

LIC. WENDY JUDITH HERNÁNDEZ CHÁVEZ
 JEFA DE OFICINA DE SERVICIOS ESCOLARES

VALIDADOR (JEFE DEL AREA AL QUE ESTA ASIGNADO Y JEFE DE PLANEACION)

ING. BENJAMÍN ALEJANDRO VARELA SOSA
 DIRECTOR ACADÉMICO

AUTORIZADO (RECTOR)

M.C. INDALECIO SOSA HERNÁNDEZ
 RECTOR

Código	Descripción de actividades	UBO	Actividad	Unidad	Responsable	Actividad	Unidad	Responsable	Actividad	Unidad	Responsable	Actividad	Unidad	Responsable	Actividad	Unidad	Responsable	Actividad	Unidad	Responsable	
PA	Elaboración de presupuesto de gastos de funcionamiento																				
PROCESOS																					
01	Procesos de planeación																				
02	Procesos de programación																				
03	Procesos de presupuesto																				
04	Procesos de evaluación																				
05	Procesos de control																				
06	Procesos de desarrollo																				
07	Procesos de capacitación																				
08	Procesos de investigación																				
09	Procesos de extensión																				
10	Procesos de gestión																				
11	Procesos de logística																				
12	Procesos de mantenimiento																				
13	Procesos de seguridad																				
14	Procesos de saneamiento																				
15	Procesos de conservación																				
16	Procesos de rehabilitación																				
17	Procesos de renovación																				
18	Procesos de reemplazo																				
19	Procesos de mejora																				
20	Procesos de actualización																				

ELABORO
VALIDACION JABE DEL AREA AL QUE ESTA ADSCRITO Y JEFE DE PLANEACION
AUTORIZO
 LICENCIADO...
 R. JOSE ANGELO...

UNIVERSIDAD POLITÉCNICA DE LA REGIÓN LAGUNA
PROCESO DE PLANEACIÓN, PROGRAMACIÓN Y PRESUPUESTO
ELEMENTOS PROGRAMÁTICOS DEL PROGRAMA OPERATIVO ANUAL
EJERCICIO 2023

DESCRIPCIÓN DE SUBFUNCIONES	META	CALENDARIO TRIMESTRAL				801
		I	II	III	IV	
El contar los grupos por cuatrimestre	100%	100%	100%	100%	100%	100%
Cumplir con el indicador de 3 alumnos por computadora	100%	100%	100%	100%	100%	100%
Cumplir con el indicador de 6 volúmenes por alumno	100%	100%	100%	100%	100%	100%
Atender al total de aspirantes a la universidad	100%	100%	100%	100%	100%	100%
Atender al total de la matrícula de Nuevo Ingreso	100%	100%	100%	100%	100%	100%
Mantener la tasa de selectividad	100%	100%	100%	100%	100%	100%
Contar con el porcentaje de Matrícula de nuevo ingreso	100%	100%	100%	100%	100%	100%
Contar con el número de Matrícula de Reingreso	100%	100%	100%	100%	100%	100%
Contar con el porcentaje de Matrícula de Reingreso	100%	100%	100%	100%	100%	100%
Eficiencia los grupos por cuatrimestre	100%	100%	100%	100%	100%	100%

ELABORÓ

VALIDARON (JEFE DEL ÁREA AL QUE ESTÁ ADSCRITO Y JEFE DE

AUTORIZÓ (RECTOR)

LIC. WENSY LUBITH HERNÁNDEZ CHÁVEZ
Jefe de Oficina de Servicios Escolares

ING. BENJAMÍN AJEJANILLO VARELA SEÁNEZ
Director Académico

ING. JOSÉ ÁNGEL PARRALES MAGALLANES
Jefe de Departamento de Planeación, Evaluación y Calidad.

M.C. INDALDO MEDA HERNÁNDEZ
Rector.

A continuación se presenta una propuesta de lista de verificación que puede ser utilizada para comprobar la congruencia de la MIR.

LISTA DE VERIFICACIÓN PARA LA CONSTRUCCIÓN DE LA MIR	
Aplique la siguiente lista de verificación sobre la MIR conforme a las siguientes instrucciones:	
Marque con <input checked="" type="checkbox"/> cuando la información contenida en la MIR cumpla con lo expresado en la oración Marque con <input type="checkbox"/> cuando la información contenida en la MIR no cumpla con lo expresado en la oración	
Las cuestiones que vienen identificadas como "Lógica Horizontal" le ayudarán a comprobar el cumplimiento con la lógica horizontal de la MIR	
Las cuestiones que vienen identificadas como "Lógica Vertical" le ayudarán a comprobar el cumplimiento con la lógica vertical de la MIR	
Identificación del Programa	El Programa presupuestario tiene identificado clave y nombre
Alineación a la Planeación Nacional	El eje de política pública del PND al cual está vinculado el Pp está identificado
	El objetivo del eje de política pública del PND al cual está vinculado el Pp está identificado
	El Programa sectorial, institucional, especial o regional derivado del PND al cual está vinculado el Pp está identificado
	El objetivo sectorial, institucional, especial o regional al cual está vinculado el Pp está identificado
Resumen Narrativo	El objetivo estratégico de la dependencia o entidad al cual está vinculado el Pp está identificado
	FIN: enuncia la contribución del Pp en el mediano o largo plazo al logro del objetivo del desarrollo nacional al que impacta (Lógica Vertical)
	FIN: su sintaxis corresponde con la fórmula El Qué (contribuir a un objetivo superior) + Mediante/A través de + El Cómo (la solución del problema)
	PROPÓSITO: identifica la población o área de enfoque a la que va dirigido el Pp y la manera en que le impacta
	PROPÓSITO: su sintaxis corresponde con la fórmula Sujeto (población o área de enfoque) + Verbo en presente + Complemento (resultado logrado)
	PROPÓSITO: es razonable esperar que el logro del Propósito implique una contribución significativa al logro del objetivo superior (Lógica Vertical)
	COMPONENTES: indica qué bienes o servicios debe producir o entregar el Pp
	COMPONENTES: los componentes identificados son los necesarios y suficientes para lograr el Propósito del Pp (Lógica Vertical)
	COMPONENTES: su sintaxis corresponde con la fórmula Productos terminados o Servicios proporcionados + Verbo en participio pasado
	ACTIVIDADES: indica las principales acciones emprendidas mediante las cuales se movilizan los insumos para generar los bienes y/o servicios que produce o entrega el programa
ACTIVIDADES: se incluyen las actividades necesarias y suficientes para la consecución de cada Componente (Lógica Vertical)	
Indicadores	ACTIVIDADES: su sintaxis corresponde con la fórmula Sustantivo derivado de un verbo + Complemento
	FIN: se tienen definidos indicadores para este nivel
	FIN: el indicador mide el comportamiento del objetivo correspondiente: Permite verificar los impactos sociales y económicos alcanzados para los cuales contribuye el Pp (Lógica Horizontal)
	PROPÓSITO: se tienen definidos indicadores para este nivel
	PROPÓSITO: el indicador está directamente relacionado con lo que se quiere medir del objetivo correspondiente: Permite verificar la cobertura y/o el cambio producido en la población o área de enfoque (Lógica Horizontal)
	COMPONENTES: se tiene definido al menos un indicador para cada componente
	COMPONENTES: el indicador definido para cada COMPONENTE está directamente relacionado con lo que se quiere medir del objetivo correspondiente: Permite verificar la generación y/o entrega de los bienes y/o servicios del programa (Lógica Horizontal)
	ACTIVIDADES: se tiene definido al menos un indicador para cada actividad
ACTIVIDADES: el indicador definido para cada ACTIVIDAD está directamente relacionado con lo que se quiere medir del objetivo correspondiente: Permite verificar la gestión de los procesos (recursos humanos, financiamiento, adquisición de insumos, e.o.) (Lógica Horizontal)	
Para mayor especificidad aplicar la "Lista de verificación para indicadores estratégicos"	
	FIN: Existen medios de verificación suficientes que permiten asegurar que la información requerida para el cálculo de los indicadores de FIN, establecer sus metas y dar seguimiento a los avances en el cumplimiento de las mismas, está disponible y se puede replicar (Lógica Horizontal)
	PROPÓSITO: Existen medios de verificación suficientes que permiten asegurar que la información requerida


Medios de verificación	para: el cálculo de los Indicadores de PROPOSITO , establecer sus metas y dar seguimiento a los avances en el cumplimiento de las mismas, está disponible (Lógica Horizontal)	
	COMPONENTE: Existen medios de verificación suficientes que permiten asegurar que la información requerida para: el cálculo de los Indicadores de CADA COMPONENTE , establecer sus metas y dar seguimiento a los avances en el cumplimiento de las mismas, está disponible (Lógica Horizontal)	
	ACTIVIDADES: Existen medios de verificación suficientes que permiten asegurar que la información requerida para: el cálculo de los Indicadores de CADA ACTIVIDAD , establecer sus metas y dar seguimiento a los avances en el cumplimiento de las mismas, está disponible (Lógica Horizontal)	
Supuestos	Existen supuestos identificados para cada uno de los niveles de la MER (Lógica Horizontal)	
	Los supuestos identificados representan situaciones externas probables de ocurrir y contingentes a solventar	
	Si se completan las Actividades programadas y se cumplen con los Supuestos asociados a éstas, se lograrán producir los componentes (Lógica Vertical)	
	Si se producen los Componentes detallados y se cumplen con los Supuestos asociados a éstas, se logrará el Propósito del Pp (Lógica Vertical)	
	Si se logra el Propósito del Pp y se cumplen los Supuestos asociados a éste, se contribuirá al logro del Fin (Lógica Vertical)	
Si se contribuye al logro del Fin y se mantienen vigentes los Supuestos asociados a éste, se garantizará la sustentabilidad de los beneficios del programa. (Lógica Vertical)		

PARTIDA GÉNÉRICA (Ver descripciones en COG)	Cantidad	Precio Unitario (Exclusivo Ayt)	Importe Total	CLAVE DEL PROGRAMA				Total
				T-1	T-2	T-3	T-4	
111 Dietas			-					0
112 Haberes			-					0
113 Sueldos base al personal permanente			-					0
114 Remuneraciones por adscripción laboral en el extranjero			-					0
121 Honorarios asimilables a salarios			-					0
122 Sueldos base al personal eventual			-					0
123 Retribuciones por servicios de carácter social			-					0
124 Distribución a los representantes de los trabajadores y de los patrones en la Junta de Conciliación y Arbitraje			-					0
131 Primas por años de servicios efectivos prestados			-					0
132 Primas de vacaciones, dominical y gratificación de fin de año			-					0
133 Horas extraordinarias			-					0
134 Compensaciones			-					0
135 Sobrehaberes			-					0
136 Asignaciones de técnico, de mando, por comisión, de vuelo y de técnico especial			-					0
137 Honorarios especiales			-					0
138 Participaciones por vigilantes en el cumplimiento de las leyes y custodia de valores			-					0
141 Aportaciones de seguridad social			-					0
142 Aportaciones a fondos de vivienda			-					0
143 Aportaciones al sistema para el retiro			-					0
144 Aportaciones para seguros			-					0
151 Cuotas para el fondo de ahorro y fondo de trabajo			-					0
152 Indemnizaciones			-					0
153 Prestaciones y haberes de retiro			-					0
154 Prestaciones contractuales			-					0
155 Apoyos a la capacitación de los servidores públicos			-					0
159 Otras prestaciones sociales y económicas			-					0
161 Provisiones de carácter laboral, económica y de seguridad social			-					0
171 Estímulos			-					0
172 Reconcompensas			-					0
211 Materiales, útiles y equipos menores de oficina			-					0
212 Materiales y útiles de impresión y reproducción	7	490.00	3,430.00	1	1	1	4	7
213 Material estadístico y geográfico			-					0
214 Materiales, útiles y equipos menores de tecnologías de la información y comunicaciones			-					0
215 Material impreso e información digital			-					0
216 Material de limpieza			-					0
217 Materiales y útiles de enseñanza			-					0
218 Materiales para el registro e identificación de bienes y personas			-					0
221 Productos alimenticios para personas			-					0
222 Productos alimenticios para animales			-					0
223 Utensilios para el servicio de alimentación			-					0
231 Productos alimenticios, agropecuarios y forestales adquiridos como materia prima			-					0
232 Insumos textiles adquiridos como materia prima			-					0
233 Productos de papel, cartón e impresos adquiridos como materia prima			-					0
234 Combustibles, lubricantes, aditivos, carbón y sus derivados adquiridos como materia prima			-					0
235 Productos químicos, farmacéuticos y de laboratorio adquiridos como materia prima			-					0
236 Productos metálicos y a base de minerales no metálicos adquiridos como materia prima			-					0
237 Productos de cuero, piel, plásticos y hule adquiridos como materia prima			-					0
238 Mercancías adquiridos para su comercialización			-					0
239 Otros productos adquiridos como materia prima			-					0
241 Productos minerales no metálicos			-					0
242 Cemento y productos de concreto			-					0
243 Cal, yeso y productos de yeso			-					0
244 Madera y productos de madera			-					0
245 Vidrio y productos de vidrio			-					0
246 Material eléctrico y electrónico			-					0
247 Artículos metálicos para la construcción			-					0
248 Materiales complementarios			-					0
249 Otros materiales y artículos de construcción y reparación			-					0
251 Productos químicos básicos			-					0
252 Fertilizantes, pesticidas y otros agroquímicos			-					0
253 Medicinas y productos farmacéuticos			-					0
254 Materiales, accesorios y suministros médicos			-					0
255 Materiales, accesorios y suministros de laboratorio			-					0
256 Fibras sintéticas, hules, plásticos y derivados			-					0
259 Otros productos químicos			-					0
261 Combustibles, lubricantes y aditivos			-					0
262 Carbón y sus derivados			-					0
271 Vestuario y uniformas			-					0
272 Prendas de seguridad y protección personal			-					0
273 Artículos deportivos			-					0
274 Productos textiles			-					0
275 Blancos y otros productos textiles, excepto prendas de vestir			-					0
281 Sustancias y materiales explosivos			-					0
282 Materiales de seguridad pública			-					0
283 Prendas de protección para seguridad pública y nacional			-					0
291 Herramientas menores			-					0
292 Refacciones y accesorios menores de edificios			-					0


PARTIDA GÉNÉRICA (Ver descripción en COG)	CANTIDAD	Precio Unitario (Exclusivo Ivt)	Importe Total	CLAVE DEL PROGRAMA				Total
				T-1	T-2	T-3	T-4	
293 Refacciones y accesorios menores de mobiliario y equipo de administración, educacional y recreativo			-					0
294 Refacciones y accesorios menores de equipo de cómputo y tecnologías de la información			-					0
295 Refacciones y accesorios menores de equipo e instrumental médico y de laboratorio			-					0
296 Refacciones y accesorios menores de equipo de transporte			-					0
297 Refacciones y accesorios menores de equipo de defensa y seguridad			-					0
298 Refacciones y accesorios menores de maquinaria y otros equipos			-					0
299 Refacciones y accesorios menores otros bienes muebles			-					0
311 Energía eléctrica			-					0
312 Gas			-					0
313 Agua			-					0
314 Telefonía tradicional			-					0
315 Telefonía celular			-					0
316 Servicios de telecomunicaciones y satélites			-					0
317 Servicios de acceso de Internet, redes y procesamiento de información			-					0
318 Servicios postales y telegráficos			-					0
319 Servicios integrales y otros servicios			-					0
321 Arrendamiento de terrenos			-					0
322 Arrendamiento de edificios			-					0
323 Arrendamiento de mobiliario y equipo de administración, educacional y recreativo			-					0
324 Arrendamiento de equipo e instrumental médico y de laboratorio			-					0
325 Arrendamiento de equipo de transporte			-					0
326 Arrendamiento de maquinaria, otros equipos y herramientas			-					0
327 Arrendamiento de activos intangibles			-					0
328 Arrendamiento financiero			-					0
329 Otros arrendamientos			-					0
331 Servicios legales, de contabilidad, auditoría y relacionados	340	180.00	61,200.00		340			340
332 Servicios de diseño, arquitectura, ingeniería y actividades relacionadas			-					0
333 Servicios de consultoría administrativa, procesos, técnica y en tecnologías de la información			-					0
334 Servicios de capacitación			-					0
335 Servicios de investigación científica y desarrollo			-					0
336 Servicios de apoyo administrativo, fotocopiado e impresión			-					0
337 Servicios de protección y seguridad			-					0
338 Servicios de vigilancia			-					0
339 Servicios profesionales, científicos y técnicos integrales			-					0
341 Servicios financieros y bancarios			-					0
342 Servicios de cobranza, investigación crediticia y similar			-					0
343 Servicios de recaudación, traslado y custodia de valores			-					0
344 Seguros de responsabilidad patrimonial y fianzas			-					0
345 Seguro de bienes patrimoniales			-					0
346 Almacenaje, envase y embalaje			-					0
347 Fletes y maniobras			-					0
348 Comisiones por ventas			-					0
349 Servicios financieros, bancarios y comerciales integrales			-					0
351 Conservación y mantenimiento menor de inmuebles			-					0
352 Instalación, reparación y mantenimiento de mobiliario y equipo de administración, educacional y recreativo			-					0
353 Instalación, reparación y mantenimiento de equipo de cómputo y tecnología de la información			-					0
354 Instalación, reparación y mantenimiento de equipo e instrumental médico y de laboratorio			-					0
355 Reparación y mantenimiento de equipo de transporte			-					0
356 Reparación y mantenimiento de equipo de defensa y seguridad			-					0
357 Instalación, reparación y mantenimiento de maquinaria, otros equipos y herramientas			-					0
358 Servicios de limpieza y manejo de desechos			-					0
359 Servicios de jardinería y fumigación			-					0
361 Difusión por radio, televisión y otros medios de mensajes sobre programas y actividades gubernamentales			-					0
362 Difusión por radio, televisión y otros medios de mensajes comerciales para promover la venta de bienes o servicios			-					0
363 Servicios de creatividad, preproducción y producción de publicidad, excepto internet			-					0
364 Servicios de revelado de fotografías			-					0
365 Servicios de la industria filmica, del sonido y del video			-					0
366 Servicio de creación y difusión de contenido exclusivamente a través de Internet			-					0
369 Otros servicios de información			-					0
371 Pasajes aéreos			-					0
372 Pasajes terrestres			-					0
373 Pasajes marítimos, lacustres y fluviales			-					0
374 Autotransporte			-					0
375 Viáticos en el país			-					0
376 Viáticos en el extranjero			-					0
377 Gastos de instalación y traslado de menaje			-					0
378 Servicios integrales de traslado y viáticos			-					0
379 Otros servicios de traslado y hospedaje			-					0
381 Gastos de ceremonial			-					0
382 Gastos de orden social y cultural			-					0
383 Congresos y convenciones			-					0
384 Exposiciones			-					0
385 Gastos de representación			-					0
391 Servicios funerarios y de cementerios			-					0
392 Impuestos y derechos			-					0
393 Impuestos y derechos de importación			-					0
394 Sentencias y resoluciones por autoridad competente			-					0
395 Penas, multas, accesorios y actualizaciones			-					0
396 Otros gastos por responsabilidades			-					0
397 Utilidades			-					0
398 Impuesto sobre nóminas y otros que se deriven de una relación laboral			-					0
399 Otros servicios generales			-					0
511 Muebles de oficina y estantería			-					0
512 Muebles, excepto de oficina y estantería			-					0


PARTIDA GENÉRICA (Ver descripciones en COG)	Cantidad	Precio Unitario (Exclusivo I.V.A.)	Importe Total	CLAVE DEL PROGRAMA				#REFI
				T-1	T-2	T-3	T-4	Total
513 Bienes artísticos, culturales y científicos								0
514 Objetos de valor								0
515 Equipo de cómputo y de tecnología de la información								0
519 Otros mobiliarios y equipos de administración								0
521 Equipos y aparatos audiovisuales								0
522 Aparatos deportivos								0
523 Cámaras fotográficas y de video								0
529 Otro mobiliario y equipo educacional y recreativo								0
531 Equipo médico y de laboratorio								0
532 Instrumental médico y de laboratorio								0
541 Vehículos y equipo terrestre								0
542 Carrocerías y remolques								0
543 Equipo aeroespacial								0
544 Equipo ferroviario								0
545 Embarcaciones								0
549 Otros equipos de transporte								0
551 Equipo de defensa y seguridad								0
561 Maquinaria y equipo agropecuario								0
562 Maquinaria y equipo industrial								0
563 Maquinaria y equipo de construcción								0
564 Sistemas de aire acondicionado, calefacción y de refrigeración industrial y comercial								0
565 Equipo de comunicación y telecomunicación								0
566 Equipos de generación eléctrica, aparatos y accesorios eléctricos								0
567 Herramientas y máquinas-herramienta								0
569 Otros equipos								0
571 Bovinos								0
572 Porcinos								0
573 Aves								0
574 Ovinos y caprinos								0
575 Peces y acuicultura								0
576 Equinos								0
577 Especies menores y de zoológico								0
578 Árboles y plantas								0
579 Otros activos biológicos								0
581 Terrenos								0
582 Viviendas								0
583 Edificios no residenciales								0
589 Otros bienes inmuebles								0
591 Software								0
592 Patentes								0
593 Marcas								0
594 Derechos								0
595 Concesiones								0
596 Franquicias								0
597 Licencias informáticas e intelectuales								0
598 Licencias industriales, comerciales y otras								0
599 Otros activos intangibles								0
TOTAL			64,830.00					

ELABORÓ


LIC. WENDY JUDITH HERNÁNDEZ CHÁVEZ
Jefe de Oficina de Servicios Especiales

VALIDARON (JEFE DEL ÁREA AL QUE ESTÁ ADSCRITO Y JEFE DE PLANEACIÓN)


ING. BENJAMÍN ALEJANDRO VAINOLA SEÁNEZ
Director Académico


ING. JOSÉ ÁNGEL PALACIOS MAGALLANES
Jefe de Departamento de Planeación, Evaluación y Calidad

Notas:

Cuando la partida genérica supere los \$ 30,000.00 (Treinta mil pesos 00/100 mm) deberá adjuntarse el "Anexo de requerimientos y presupuesto"

Cuando el total supere los \$ 150,000.00 (Ciento cincuenta mil pesos 00/100 mm) deberá adjuntarse el "Anexo de requerimientos y presupuesto" con las partidas genéricas que en su conjunto representen por lo menos el 70% del total

AUTORIZO (RECTOR)


M.C. INDA LUCÍA MEDINA HERNÁNDEZ
Rector

PARTIDA GENERAL (Ver descripciones en COG)	Cantidad	Precio Unitario (Exclusivo IVE)	Importe Total	CLAVE DEL PROGRAMA				RO1
				T-1	T-2	T-3	T-4	Total
111 Dietas			-					0
112 Haberes			-					0
113 Sueldos base al personal permanente			-					0
114 Remuneraciones por adscripción laboral en el extranjero			-					0
121 Honorarios asimilables a salarios			-					0
122 Sueldos base al personal eventual			-					0
123 Retribuciones por servicios de carácter social			-					0
124 Retribución a los representantes de los trabajadores y de los patrones en la Junta de Conciliación y Arbitraje			-					0
131 Primas por años de servicios efectivos prestados			-					0
132 Primas de vacaciones, dominical y gratificación de fin de año			-					0
133 Horas extraordinarias			-					0
134 Compensaciones			-					0
135 Sobrehaberes			-					0
136 Asignaciones de técnico, de mando, por comisión, de vuelo y de técnico especial			-					0
137 Honorarios especiales			-					0
138 Participaciones por vigilancia en el cumplimiento de las leyes y custodia de valores			-					0
141 Aportaciones de seguridad social			-					0
142 Aportaciones a fondos de vivienda			-					0
143 Aportaciones al sistema para el retiro			-					0
144 Aportaciones para seguros			-					0
151 Cuotas para el fondo de ahorro y fondo de trabajo			-					0
152 Indemnizaciones			-					0
153 Prestaciones y haberes de retiro			-					0
154 Prestaciones contractuales			-					0
155 Apoyos a la capacitación de los servidores públicos			-					0
159 Otras prestaciones sociales y económicas			-					0
161 Provisiones de carácter laboral, económica y de seguridad social			-					0
171 Estímulos			-					0
172 Reconcompensas			-					0
211 Materiales, útiles y equipos menores de oficina			-					0
212 Materiales y útiles de impresión y reproducción	7	490.00	3,430.00	1	1	1	4	7
213 Material estadístico y geográfico			-					0
214 Materiales, útiles y equipos menores de tecnologías de la información y comunicaciones			-					0
215 Material impreso e información digital			-					0
216 Material de limpieza			-					0
217 Materiales y útiles de enseñanza			-					0
218 Materiales para el registro e identificación de bienes y personas			-					0
221 Productos alimenticios para personas			-					0
222 Productos alimenticios para animales			-					0
223 Utensilios para el servicio de alimentación			-					0
231 Productos alimenticios, agropecuarios y forestales adquiridos como materia prima			-					0
232 Insumos textiles adquiridos como materia prima			-					0
233 Productos de papel, cartón e impresos adquiridos como materia prima			-					0
234 Combustibles, lubricantes, aditivos, carbón y sus derivados adquiridos como materia prima			-					0
235 Productos químicos, farmacéuticos y de laboratorio adquiridos como materia prima			-					0
236 Productos metálicos y a base de minerales no metálicos adquiridos como materia prima			-					0
237 Productos de cuero, piel, plástico y hule adquiridos como materia prima			-					0
238 Mercancías adquiridas para su comercialización			-					0
239 Otros productos adquiridos como materia prima			-					0
241 Productos minerales no metálicos			-					0
242 Cemento y productos de concreto			-					0
243 Cal, yeso y productos de yeso			-					0
244 Madera y productos de madera			-					0
245 Vidrio y productos de vidrio			-					0
246 Material eléctrico y electrónico			-					0
247 Artículos metálicos para la construcción			-					0
248 Materiales complementarios			-					0
249 Otros materiales y artículos de construcción y reparación			-					0
251 Productos químicos básicos			-					0
252 Fertilizantes, pestifidas y otros agroquímicos			-					0
253 Medicinas y productos farmacéuticos			-					0
254 Materiales, accesorios y suministros médicos			-					0
255 Materiales, accesorios y suministros de laboratorio			-					0
256 Fibras sintéticas, hules, plásticos y derivados			-					0
259 Otros productos químicos			-					0
261 Combustibles, lubricantes y aditivos			-					0
262 Carbón y sus derivados			-					0
271 Vestuario y uniformes			-					0
272 Prendas de seguridad y protección personal			-					0
273 Artículos deportivos			-					0
274 Productos textiles			-					0
275 Blancos y otros productos textiles, excepto prendas de vestir			-					0
281 Sustancias y materiales explosivos			-					0
282 Materiales de seguridad pública			-					0
283 Prendas de protección para seguridad pública y nacional			-					0
291 Herramientas menores			-					0
292 Refacciones y accesorios menores de edificios			-					0

293 Refacciones y accesorios menores de mobiliario y equipo de administración, educacional y recreativo						0
294 Refacciones y accesorios menores de equipo de cómputo y tecnologías de la información						0
295 Refacciones y accesorios menores de equipo e instrumental médico y de laboratorio						0
296 Refacciones y accesorios menores de equipo de transporte						0
297 Refacciones y accesorios menores de equipo de defensa y seguridad						0
298 Refacciones y accesorios menores de maquinaria y otros equipos						0
299 Refacciones y accesorios menores otros bienes muebles						0
311 Energía eléctrica						0
312 Gas						0
313 Agua						0
314 Telefonía tradicional						0
315 Telefonía celular						0
316 Servicios de telecomunicaciones y satélites						0
317 Servicios de acceso de Internet, redes y procesamiento de información						0
318 Servicios postales y telegráficos						0
319 Servicios integrales y otros servicios						0
321 Arrendamiento de terrenos						0
322 Arrendamiento de edificios						0
323 Arrendamiento de mobiliario y equipo de administración, educacional y recreativo						0
324 Arrendamiento de equipo e instrumental médico y de laboratorio						0
325 Arrendamiento de equipo de transporte						0
326 Arrendamiento de maquinaria, otros equipos y herramientas						0
327 Arrendamiento de activos intangibles						0
328 Arrendamiento financiero						0
329 Otros arrendamientos						0
331 Servicios legales, de contabilidad, auditoría y relacionados	340	180.00	61,200.00	340		340
332 Servicios de diseño, arquitectura, ingeniería y actividades relacionadas						0
333 Servicios de consultoría administrativa, procesos, técnica y en tecnologías de la información						0
334 Servicios de capacitación						0
335 Servicios de investigación científica y desarrollo						0
336 Servicios de apoyo administrativo, fotocopiado e impresión						0
337 Servicios de protección y seguridad						0
338 Servicios de vigilancia						0
339 Servicios profesionales, científicos y técnicos integrales						0
341 Servicios financieros y bancarios						0
342 Servicios de cobranza, inversión crediticia y similar						0
343 Servicios de recaudación, traslado y custodia de valores						0
344 Seguros de responsabilidad patrimonial y fianzas						0
345 Seguro de bienes patrimoniales						0
346 Almacenaje, empaque y embalaje						0
347 Fletes y maniobras						0
348 Comisiones por ventas						0
349 Servicios financieros, bancarios y comerciales integrales						0
351 Conservación y mantenimiento menor de inmuebles						0
352 Instalación, reparación y mantenimiento de mobiliario y equipo de administración, educacional y recreativo						0
353 Instalación, reparación y mantenimiento de equipo de cómputo y tecnología de la información						0
354 Instalación, reparación y mantenimiento de equipo e instrumental médico y de laboratorio						0
355 Reparación y mantenimiento de equipo de transporte						0
356 Reparación y mantenimiento de equipo de defensa y seguridad						0
357 Instalación, reparación y mantenimiento de maquinaria, otros equipos y herramientas						0
358 Servicios de limpieza y manejo de desechos						0
359 Servicios de jardinería y fumigación						0
361 Difusión por radio, televisión y otros medios de mensajes sobre programas y actividades gubernamentales						0
362 Difusión por radio, televisión y otros medios de mensajes comerciales para promover la venta de bienes o servicios						0
363 Servicios de creatividad, preproducción y producción de publicidad, excepto internet						0
364 Servicios de revelado de fotografías						0
365 Servicios de la industria filmica, del sonido y del video						0
366 Servicio de creación y difusión de contenido exclusivamente a través de internet						0
369 Otros servicios de información						0
371 Pasajes aéreos						0
372 Pasajes terrestres						0
373 Pasajes marítimos, lacustres y fluviales						0
374 Autotransporte						0
375 Viáticos en el país						0
376 Viáticos en el extranjero						0
377 Gastos de instalación y traslado de mensajería						0
378 Servicios integrales de traslado y viáticos						0
379 Otros servicios de traslado y hospedaje						0
381 Gastos de ceremonias						0
382 Gastos de orden social y cultural						0
383 Congresos y convenciones						0
384 Exposiciones						0
385 Gastos de representación						0
391 Servicios funerarios y de cementerios						0
392 Impuestos y derechos						0
393 Impuestos y derechos de importación						0
394 Sentencias y resoluciones por autoridad competente						0
395 Penas, multas, accesorios y actualizaciones						0
396 Otros gastos por responsabilidades						0
397 Utilidades						0
398 Impuesto sobre nóminas y otros que se derivan de una relación laboral						0
399 Otros servicios generales						0
511 Muebles de oficina y estantería						0
512 Muebles, excepto de oficina y estantería						0
513 Bienes artísticos, culturales y científicos						0
514 Objetos de valor						0
515 Equipo de cómputo y de tecnología de la información						0
519 Otros mobiliarios y equipos de administración						0

PARTIDA GENERAL (Ver descripciones en CCG)	Cantidad	Precio Unitario (Exclusivo IAF)	Importe Total	CLAVE DEL PROGRAMA					801
				T-1	T-2	T-3	T-4	Total	
211 Materiales, útiles y equipos menores de oficina	4373	1,292.70	5,651,481.10	1879	7163	370	9	4373	
Archivo colgante foldaflex OFICIO c/25 verde	10	169.00	1,690.00	4	3	3		10	
Banderitas adhesivas 680-1.3m c/50 piezas rojo	2	29.86	59.72	3		1		2	
Banderitas adhesivas 680-2.3m c/50 piezas azul	2	29.86	59.72	3		1		2	
Banderitas adhesivas 680-3.3m c/50 piezas verde	2	29.86	59.72	3		1		2	
Banderitas adhesivas 680-5.3m c/50 piezas amarillo	2	29.86	59.72	3		1		2	
Bolígrafo bic p/medio azul	10	2.15	21.50	3	3	3	1	10	
Bolígrafo bic p/medio negro	20	2.15	43.00	5	5	5	5	20	
Broche p/archivo 8 mm ACCO	15	26.90	403.50	3	3	3	3	15	
Caja p/archivo de cartón carta	12	29.97	359.64	4	4	4		12	
Carpeta de tres argollas 2"	12	34.41	412.92	4	4	4		12	
Carpeta de tres argollas 3"	15	43.51	652.65	5	5	5		15	
Carpeta de tres argollas 4"	10	26.30	263.00	10				10	
Cartulina opalina carta c/100 blanco	4	109.20	436.80	4				4	
CD-R 80 MINS. Verbatim	20	9.96	199.20	10	10			20	
Cinta mágn. arch. 24x65	3	69.60	208.80	3	1	2		3	
Cinta p/empaque transparente 48x50	3	8.60	25.80	1	1	1		3	
Clips estándar #2 ACCO caja c/100	12	4.75	57.00	3	3	3	3	12	
Corrector pluma 8 ml.	4	15.28	61.12	2	2			4	
Cuaderno profesional de raya	4	7.25	29.00	4				4	
Etiqueta adhesiva Janel tamaño carta	15	12.55	188.25	5	5	5		15	
Folder econofile oficio crema caja c/100 piezas	15	0.82	12.30	3	3	3		15	
Grapas estándar oílot #400 caja	3	13.94	41.82	1	1	1		3	
Lápiz p. 0.5m	2	19.85	39.70	2				2	
Lápiz adhesivo Pitti 40g	3	16.62	49.86	1	1	1		3	
Lápiz de madera #2 mediano	400	1.73	692.00	200	200			400	
Marcador fluorescente PELIKAN amarillo	6	6.50	39.00	2	2	2		6	
Marcador fluorescente PELIKAN rosa	6	6.50	39.00	2	2	2		6	
Marcador fluorescente PELIKAN verde	6	6.50	39.00	2	2	2		6	
Marcador permanente Signal azul fino negro	6	6.52	39.12	2	2	2		6	
Papel vision bond carta blanco, con 500 hojas	30	44.50	1,335.00	10	10	10		30	
Protector para hojas c/caja perforada c/100 Protectores	1000	0.52	520.00	500	200	300		1000	
Puntillas weaver 0.5 m. tubo c/12	1	4.26	4.26	1				1	
Repuesto de borrador blazer c/2	1	7.68	7.68	1				1	
Separador colorindex con 12 divisiones	6	27.92	167.52	2	2	2		6	
Separador colorindex con 5 divisiones	9	14.32	128.88	3	3	3		9	
Borrador tipo lapiz	2	5.00	10.00	1	1			2	
Formato de Baja en papel químico original y 2 copias (blanco, rosa y verde)	500	3.00	1,500.00	500				500	
Formato de No Adecuado papel químico original y dos copias (blanco, verde y rosa)	500	3.00	1,500.00	500				500	
1 Bulex tamaño 25 x 35 en cartulina buff Grafter	200	325.00	65,000.00		200			200	
Hojas Base tamaño Carta en papel Neenah	1000	23.00	23,000.00		1000			1000	
Hojas Base tamaño Oficio en papel Neenah	500	23.00	11,500.00		500			500	
22. Arrendamiento de oficina y transporte	1	155,000.00	155,000.00					1	
Membresía Servicecolar	1	155,000.00	155,000.00	1				1	
TOTAL			256,348.29						

ELABORÓ

LIC. WENDY JUDITH HERNÁNDEZ CHAVEZ
Jefa de Oficina de Servicios Escolares

VALIDARON (JEFE DEL ÁREA AL QUE ESTÁ ADSCRITO Y JEFE DE PLANEACIÓN)

ING. BENJAMÍN ALVARADO VALEA SEÁNEZ
Director Académico

ING. JOSÉ ÁNGEL PALACIOS MAGALLANES
Jefe de Departamento de Planeación, Evaluación y Calidad

AUTORIZÓ (RECTOR)

M.C. INBALECO MEDIA HERNÁNDEZ
Rector

Notas:

Utilícense todos los anexos necesarios

521 Equipos y aparatos audiovisuales							0
522 Aparatos deportivos							0
523 Cámaras fotográficas y de video							0
529 Otro mobiliario y equipo educacional y recreativo							0
531 Equipo médico y de laboratorio							0
532 Instrumental médico y de laboratorio							0
541 Vehículos y equipo terrestre							0
542 Carrocerías y remolques							0
543 Equipo aeroespacial							0
544 Equipo ferroviario							0
545 Embarcaciones							0
549 Otros equipos de transporte							0
551 Equipo de defensa y seguridad							0
561 Maquinaria y equipo agropecuario							0
562 Maquinaria y equipo industrial							0
563 Maquinaria y equipo de construcción							0
564 Sistemas de aire acondicionado, calefacción y de refrigeración industrial y comercial							0
565 Equipo de comunicación y telecomunicación							0
566 Equipos de generación eléctrica, aparatos y accesorios eléctricos							0
567 Herramientas y máquinas-herramienta							0
569 Otros equipos							0
571 Bovinos							0
572 Porcinos							0
573 Aves							0
574 Ovinos y caprinos							0
575 Peces y acuicultura							0
576 Equinos							0
577 Especies menores y de zoológico							0
578 Árboles y plantas							0
579 Otros activos biológicos							0
581 Terrazas							0
582 Viviendas							0
583 Edificios no residenciales							0
589 Otros bienes inmuebles							0
591 Software							0
592 Patentes							0
593 Marcas							0
594 Derechos							0
595 Concesiones							0
596 Franquicias							0
597 Licencias informáticas e intelectuales							0
598 Licencias industriales, comerciales y otras							0
599 Otros activos intangibles							0
TOTAL							64,630.00

ELABORÓ

LIC. WENDY RUTH HERNÁNDEZ CHÁVEZ
Jefe de Oficina de Servicios Escolares

VALIDARON (JEFE DEL ÁREA AL QUE ESTÁ ADSCRITO Y JEFE DE PLANEACIÓN)

ING. BENJAMÍN ALEJANDRO VARELA SEÁNEZ
Director Académico

ING. JOSÉ ANGELO PÉREZ MAGALLANES
Jefe de Departamento de Planeación, Evaluación y Calidad

Notas:

Cuando la partida genérica supere los \$ 30,000.00 (Treinta mil pesos 00/100 mn) deberá de adjuntarse el "Anexo de requerimientos y presupuesto"

Cuando el total supere los \$ 150,000.00 (Ciento cincuenta mil pesos 00/100 mn) deberá adjuntarse el "Anexo de requerimientos y presupuesto" con las partidas genéricas que en su conjunto representen por lo menos el 70% del total

AUTORIZÓ (RECTOR)

M.C. INDALEZ DOMÍNGUEZ HERNÁNDEZ
Rector

DESCRIPCIÓN DE SUBFUNCIONES	META	CALENDARIO TRIMESTRAL			
		I	II	III	IV
Eficientar los grupos por cuatrimestre	100%				
Cumplir con el indicador de 3 alumnos por computadora	100%				
Cumplir con el indicador de 5 volúmenes por alumno	100%				
Atender al total de aspirantes a la universidad	100%				
Atender al total de la matrícula de Nuevo Ingreso	100%				
Mantener la tasa de selectividad	100%				
Contar con el porcentaje de Matrícula de nuevo ingreso	100%				
Contar con el número de Matrícula de Reingreso	100%				
Contar con el porcentaje de Matrícula de Reingreso	100%				
Eficientar los grupos por cuatrimestre	100%				

ELABORÓ

LIC. WENDY JUDITH HERNÁNDEZ CHÁVEZ
 Jefe de Oficina de Servicios Escolares

VALIDARON (JEFE DEL ÁREA AL QUE ESTÁ ADSCRITO Y JEFE DE

ING. BENJAMÍN ALEJANDRO VAZELA SEÁÑEZ
 Director Académico

ING. JOSÉ ÁNGEL MAGALLANES
 Jefe de Departamento de Planeación, Evaluación y Calidad.

AUTORIZÓ (RECTOR)

M.C. INDALICIO MEDINA HERNÁNDEZ
 Rector.

Descripción	Problema 1	Objetivo 1	Problema 2	Objetivo 2	Problema 3	Problema 4	Objetivo 4	Problema 5	Objetivo 5	
Efecto 4, Piv-4	Estado del recurso humano de calidad	Los recursos humanos de calidad	Los recursos humanos de calidad	Los recursos humanos de calidad	Los recursos humanos de calidad	Los recursos humanos de calidad	Los recursos humanos de calidad	Los recursos humanos de calidad	Los recursos humanos de calidad	
Efecto 3, Piv-3	Aumento de matrícula por la calidad de la educación	El aumento de matrícula por la calidad de la educación	El aumento de matrícula por la calidad de la educación	El aumento de matrícula por la calidad de la educación	El aumento de matrícula por la calidad de la educación	El aumento de matrícula por la calidad de la educación	El aumento de matrícula por la calidad de la educación	El aumento de matrícula por la calidad de la educación	El aumento de matrícula por la calidad de la educación	
Efecto 2, Piv-2	Dotación de recursos humanos en niveles superiores	Dotación de recursos humanos en niveles superiores	Dotación de recursos humanos en niveles superiores	Dotación de recursos humanos en niveles superiores	Dotación de recursos humanos en niveles superiores	Dotación de recursos humanos en niveles superiores	Dotación de recursos humanos en niveles superiores	Dotación de recursos humanos en niveles superiores	Dotación de recursos humanos en niveles superiores	
Efecto 1, Piv-1	Aumento de matrícula por la calidad de la educación	Aumento de matrícula por la calidad de la educación	Aumento de matrícula por la calidad de la educación	Aumento de matrícula por la calidad de la educación	Aumento de matrícula por la calidad de la educación	Aumento de matrícula por la calidad de la educación	Aumento de matrícula por la calidad de la educación	Aumento de matrícula por la calidad de la educación	Aumento de matrícula por la calidad de la educación	
Problema Objetivo	El problema objetivo para el cual se plantea el proyecto es el aumento de matrícula por la calidad de la educación	El problema objetivo para el cual se plantea el proyecto es el aumento de matrícula por la calidad de la educación	El problema objetivo para el cual se plantea el proyecto es el aumento de matrícula por la calidad de la educación	El problema objetivo para el cual se plantea el proyecto es el aumento de matrícula por la calidad de la educación	El problema objetivo para el cual se plantea el proyecto es el aumento de matrícula por la calidad de la educación	El problema objetivo para el cual se plantea el proyecto es el aumento de matrícula por la calidad de la educación	El problema objetivo para el cual se plantea el proyecto es el aumento de matrícula por la calidad de la educación	El problema objetivo para el cual se plantea el proyecto es el aumento de matrícula por la calidad de la educación	El problema objetivo para el cual se plantea el proyecto es el aumento de matrícula por la calidad de la educación	El problema objetivo para el cual se plantea el proyecto es el aumento de matrícula por la calidad de la educación
Causa 1, Med-1	Los recursos humanos de calidad	Los recursos humanos de calidad	Los recursos humanos de calidad	Los recursos humanos de calidad	Los recursos humanos de calidad	Los recursos humanos de calidad	Los recursos humanos de calidad	Los recursos humanos de calidad	Los recursos humanos de calidad	
Causa 2, Med-2	No se cuenta con el personal de calidad	No se cuenta con el personal de calidad	No se cuenta con el personal de calidad	No se cuenta con el personal de calidad	No se cuenta con el personal de calidad	No se cuenta con el personal de calidad	No se cuenta con el personal de calidad	No se cuenta con el personal de calidad	No se cuenta con el personal de calidad	
Causa 3, Med-3	Desarrollo por parte de los docentes	Desarrollo por parte de los docentes	Desarrollo por parte de los docentes	Desarrollo por parte de los docentes	Desarrollo por parte de los docentes	Desarrollo por parte de los docentes	Desarrollo por parte de los docentes	Desarrollo por parte de los docentes	Desarrollo por parte de los docentes	
Causa 4, Med-4	No se cuenta con el personal de calidad	No se cuenta con el personal de calidad	No se cuenta con el personal de calidad	No se cuenta con el personal de calidad	No se cuenta con el personal de calidad	No se cuenta con el personal de calidad	No se cuenta con el personal de calidad	No se cuenta con el personal de calidad	No se cuenta con el personal de calidad	

ELABORÓ:  R. B. MORALES, DIRECTOR ACADÉMICO

VALIDADOR (DEBE DEL ÁREA AL QUE LE DA ASIENTO Y JEFE DE PLANEACIÓN):  A. GARCÍA, DIRECTOR ACADÉMICO

AUTORIZADO (RECTO):  M. GARCÍA, DIRECTOR ACADÉMICO



UNIVERSIDAD POLITÉCNICA DE LA REGIÓN LAGUNA
PROCESO DE PLANEACIÓN, PROGRAMACIÓN Y PRESUPUESTO
MATRIZ DE INDICADOR DE RESULTADOS (MIR)
EJERCICIO 2013



TÍTULO DE LA ACTIVIDAD		PROGRAMA PRESUPUESTAL		SUBPROGRAMA PRESUPUESTAL		OBJETIVO GENERAL		INDICADOR DE RESULTADO		UNIDAD DE MEDIDA		FRECUENCIA DE MEDICIÓN		DESCRIPCIÓN DEL INDICADOR		FUENTE DE DATOS																						
ACTIVIDADES	ACAD	C1	ACAD	ACAD	ACAD	ACAD	ACAD	ACAD	ACAD	ACAD	ACAD	ACAD	ACAD	ACAD	ACAD	ACAD	ACAD	ACAD																				
																						
																			
																		
																		
																		
																		
																		
																		
																		
																		
																		

ELABORÓ: DR. BENJAMÍN GARCÍA VELA SUAREZ
 REVISÓ: DR. BENJAMÍN GARCÍA VELA SUAREZ
 AUTORIZÓ: DR. BENJAMÍN GARCÍA VELA SUAREZ
 JEFE DEL DEPARTAMENTO DE INVESTIGACIÓN, INNOVACIÓN Y CALIDAD

MARZO 2013

1	2	3	4	5	6	7	8	9	10	11	12	13	14	15	16	17	18	19	20	
ACTA de las reuniones de la Comisión de Asesoría Técnica y de Control de la Calidad	ACTA de las reuniones de la Comisión de Asesoría Técnica y de Control de la Calidad	ACTA de las reuniones de la Comisión de Asesoría Técnica y de Control de la Calidad	ACTA de las reuniones de la Comisión de Asesoría Técnica y de Control de la Calidad	ACTA de las reuniones de la Comisión de Asesoría Técnica y de Control de la Calidad	ACTA de las reuniones de la Comisión de Asesoría Técnica y de Control de la Calidad	ACTA de las reuniones de la Comisión de Asesoría Técnica y de Control de la Calidad	ACTA de las reuniones de la Comisión de Asesoría Técnica y de Control de la Calidad	ACTA de las reuniones de la Comisión de Asesoría Técnica y de Control de la Calidad	ACTA de las reuniones de la Comisión de Asesoría Técnica y de Control de la Calidad	ACTA de las reuniones de la Comisión de Asesoría Técnica y de Control de la Calidad	ACTA de las reuniones de la Comisión de Asesoría Técnica y de Control de la Calidad	ACTA de las reuniones de la Comisión de Asesoría Técnica y de Control de la Calidad	ACTA de las reuniones de la Comisión de Asesoría Técnica y de Control de la Calidad	ACTA de las reuniones de la Comisión de Asesoría Técnica y de Control de la Calidad	ACTA de las reuniones de la Comisión de Asesoría Técnica y de Control de la Calidad	ACTA de las reuniones de la Comisión de Asesoría Técnica y de Control de la Calidad	ACTA de las reuniones de la Comisión de Asesoría Técnica y de Control de la Calidad	ACTA de las reuniones de la Comisión de Asesoría Técnica y de Control de la Calidad	ACTA de las reuniones de la Comisión de Asesoría Técnica y de Control de la Calidad	ACTA de las reuniones de la Comisión de Asesoría Técnica y de Control de la Calidad

ELABORO
 [Firma]
 JEFE DEL DEPARTAMENTO DE INVESTIGACION Y DESARROLLO TECNOLÓGICO

VALIDACIÓN HECHA POR EL JEFE DEL DEPARTAMENTO DE INVESTIGACION Y DESARROLLO TECNOLÓGICO
 [Firma]
 JEFE DEL DEPARTAMENTO DE INVESTIGACION Y DESARROLLO TECNOLÓGICO

AUTORIZO (RECTOR)
 [Firma]
 RICHARDO VILLALBA HERNANDEZ
 RECTOR

Objetivo	Problema 1	Problema 2	Problema 3	Problema 4	Problema 5	Objetivo 4	Objetivo 5
Objetivo 1, Piv 4	Elaboración del presupuesto de gastos	Una estructura de gastos adecuada a las actividades	No se obtiene reconocimiento presupuestario	Pocos recursos disponibles	Muchos recursos disponibles	Pocos recursos disponibles	Muchos recursos disponibles
Objetivo 1, Piv 3	Asignación de recursos para la ejecución de actividades	Disponer de un presupuesto de gastos adecuado	Condiciones inadecuadas para la ejecución de actividades	No hay participación en eventos educativos	Hay participación en eventos educativos	No hay participación en eventos educativos	Hay participación en eventos educativos
Objetivo 1, Piv 2	Dotación presupuestaria en materia de personal	Se genera un presupuesto de gastos adecuado	Condiciones inadecuadas para la ejecución de actividades	Alumnos en riesgo de abandono escolar	Alumnos con buena asistencia escolar	No hay asistencia escolar adecuada	Alumnos con buena asistencia escolar
Objetivo 1, Piv 1	Asignación presupuestaria para la ejecución de actividades	Una estructura de gastos adecuada a las actividades	Condiciones inadecuadas para la ejecución de actividades	Alumnos en riesgo de abandono escolar	Alumnos con buena asistencia escolar	No hay asistencia escolar adecuada	Alumnos con buena asistencia escolar
Problema 1, Objetivo	El personal docente y administrativo no tiene recursos suficientes para atender las necesidades de los estudiantes	Se genera un presupuesto de gastos adecuado	Condiciones inadecuadas para la ejecución de actividades	Alumnos en riesgo de abandono escolar	Alumnos con buena asistencia escolar	No hay asistencia escolar adecuada	Alumnos con buena asistencia escolar
Causa 1, Medida 1	Las actividades no cuentan con presupuesto suficiente	Se genera un presupuesto de gastos adecuado	Condiciones inadecuadas para la ejecución de actividades	Alumnos en riesgo de abandono escolar	Alumnos con buena asistencia escolar	No hay asistencia escolar adecuada	Alumnos con buena asistencia escolar
Causa 2, Medida 2	No se cuenta con el personal de apoyo necesario	Se genera un presupuesto de gastos adecuado	Condiciones inadecuadas para la ejecución de actividades	Alumnos en riesgo de abandono escolar	Alumnos con buena asistencia escolar	No hay asistencia escolar adecuada	Alumnos con buena asistencia escolar
Causa 3, Medida 3	Condiciones inadecuadas para la ejecución de actividades	Se genera un presupuesto de gastos adecuado	Condiciones inadecuadas para la ejecución de actividades	Alumnos en riesgo de abandono escolar	Alumnos con buena asistencia escolar	No hay asistencia escolar adecuada	Alumnos con buena asistencia escolar
Causa 4, Medida 4	No se cuenta con el presupuesto suficiente para atender las necesidades de los estudiantes	Se genera un presupuesto de gastos adecuado	Condiciones inadecuadas para la ejecución de actividades	Alumnos en riesgo de abandono escolar	Alumnos con buena asistencia escolar	No hay asistencia escolar adecuada	Alumnos con buena asistencia escolar

ELABORADO: VALDERRICH JAFFE DEL ANEXO AL QUE SE LE AGREGA EL ANEXO 7 Y SE LE AGREGA EL ANEXO 7

VALIDADO: VALDERRICH JAFFE DEL ANEXO AL QUE SE LE AGREGA EL ANEXO 7 Y SE LE AGREGA EL ANEXO 7

APROBADO: VALDERRICH JAFFE DEL ANEXO AL QUE SE LE AGREGA EL ANEXO 7 Y SE LE AGREGA EL ANEXO 7

PROGRAMA PRESUPUESTARIO	CLASIFICACIÓN ADMINISTRATIVA	CLASIFICACIÓN FUNCIONAL
PRESUPUESTARIO DE SERVICIOS PÚBLICOS	DIRECCIÓN ACADÉMICA	EDUCACIÓN
CLAVE	BENEFICIARIO DEL PROGRAMA	
201	DIRECCIÓN ACADÉMICA	

FIN	PROPOSITO	COMPONENTES	ACTIVIDADES	Indicador de Resultado	Medida de Verificación	Agente
FIN	Contribuir a fortalecer los servicios que brinda la universidad que les permitan lograr mejores condiciones de vida	ACAD	Programa de Apoyo	Programa de Apoyo	Programa de Apoyo	Programa de Apoyo
PROPOSITO	Elegir el mejor servicio en los alumnos con desarrollo económico	ACAD	Apoyos económicos emitidos a alumnos y suarcos beneficiarios del programa	Programa de Apoyo	Programa de Apoyo	Programa de Apoyo
COMPONENTES		ACAD		Programa de Apoyo	Programa de Apoyo	Programa de Apoyo
ACTIVIDADES		ACAD	Validación de solicitudes para el otorgamiento de los apoyos institucionales	Programa de Apoyo	Programa de Apoyo	Programa de Apoyo

ELABORO	VALIDACION (JEFE DEL AREA AL QUE ESTA ADSCRITO Y JEFE DE PLANEACION)	AUTORIDAD (RECTOR)
ING. BENJAMIN VALENTIN VARELA SANCHEZ DIRECTOR ACADÉMICO	ING. BENJAMIN VALENTIN VARELA SANCHEZ DIRECTOR ACADÉMICO	M.C. INDALBERTO VILLALBA HERNANDEZ RECTOR
ING. JOSE ANGELO PALACIOS VARGALANDES DEPARTAMENTO DE PLANEACION, EVALUACION Y CALIDAD.	JEFE DEL	

Objetivo	Indicador	Unidad	Valor	Fecha	Responsable	Estado	Observaciones	Fecha	Valor	Unidad	Valor	Fecha	Unidad	Valor	Unidad	Valor	Unidad	Valor	Unidad	Valor	
MCI (Indicador de...
MCI (Indicador de...)
MCI (Indicador de...)

ELABORO

VALIDACION (JEFE DEL AREA AL QUE LE FALTA DESCRIBIR Y JEFE DE PLANEACION)

AUTORIZACION (RECTOR)

MAC RAQUEL MORALES

MAC RAQUEL MORALES

MAC RAQUEL MORALES
DIRECTORA GENERAL

MAC RAQUEL MORALES
DIRECTORA GENERAL

MAC RAQUEL MORALES
DIRECTORA GENERAL

FECHA DE ADOCIÓN: 31 de marzo de 2023	PROYECTO PRESUPUESTARIO: PREPROYECTO DE SERVICIOS EDUCATIVOS	CLASIFICACIÓN ADMINISTRATIVA: DIRECCIÓN ACADÉMICA	CLASIFICACIÓN ECONÓMICA: EDUCACIÓN
CLAVE: 231			
IDENTIFICACIÓN GENERAL DEL PROGRAMA: SERVICIOS EDUCATIVOS			
DIRECCIÓN ACADÉMICA			

INDICADOR	DESCRIPCIÓN DEL INDICADOR	UNIDAD DE MEDIDA	PERÍODO DE MEDICIÓN	INDICADOR DE RESULTADOS	INDICADOR DE RESULTADOS	INDICADOR DE RESULTADOS	INDICADOR DE RESULTADOS	INDICADOR DE RESULTADOS
ACAD	Contribuir a fortalecer los servicios de atención al estudiante para disminuir en el puntaje correspondiente, habilidades, actitudes y valores.	Porcentaje de estudiantes	Trimestral	Reporte de Nivelación por el Director	Trimestral	Reporte de Nivelación por el Director	Trimestral	Reporte de Nivelación por el Director
ACAD	Estado operativo en buenas condiciones y equipamiento actualizado en los módulos de atención al estudiante superior.	Porcentaje de módulos operativos	Semanal	Reporte de mantenimiento	Semanal	Reporte de mantenimiento	Semanal	Reporte de mantenimiento
ACAD	CI. Servicios de mantenimiento preventivo a unidades y equipos de laboratorio.	Porcentaje de servicios de mantenimiento realizados	Anual	Registros administrativos de áreas de mantenimiento y dirección académica	Anual	Registros administrativos de áreas de mantenimiento y dirección académica	Anual	Registros administrativos de áreas de mantenimiento y dirección académica
ACTIVIDADES	ACT1. Ejecución de los servicios de mantenimiento para que se realicen los trabajos de mantenimiento.	Porcentaje de actividades realizadas	Trimestral	Registros administrativos del área de mantenimiento	Trimestral	Registros administrativos del área de mantenimiento	Trimestral	Registros administrativos del área de mantenimiento
ACTIVIDADES	ACT2. Ejecución del programa de adquisiciones de mobiliario y equipo para aulas y laboratorios.	Porcentaje de adquisiciones de mobiliario y equipo realizadas	Anual	Registros administrativos del Comité de Adquisiciones y Patrimonio	Anual	Registros administrativos del Comité de Adquisiciones y Patrimonio	Anual	Registros administrativos del Comité de Adquisiciones y Patrimonio
ACTIVIDADES	ACT3. Ejecución del programa de adquisiciones de mobiliario y equipo para aulas y laboratorios.	Porcentaje de adquisiciones de mobiliario y equipo realizadas	Anual	Registros administrativos del Comité de Adquisiciones y Patrimonio	Anual	Registros administrativos del Comité de Adquisiciones y Patrimonio	Anual	Registros administrativos del Comité de Adquisiciones y Patrimonio

ELABORADO:  **DR. BENJAMÍN VÁZQUEZ VÁZQUEZ**
DIRECTOR ACADÉMICO

VALIDADOR (JEFE DEL ÁREA AL QUE ESTÁ ADSCRITO Y JEFE DE PLANEACIÓN):  **DR. BENJAMÍN VÁZQUEZ VÁZQUEZ**
DIRECTOR ACADÉMICO

VALIDADOR (JEFE DEL DEPARTAMENTO DE PLANEACIÓN Y CALIDAD):  **DR. BENJAMÍN VÁZQUEZ VÁZQUEZ**
DIRECTOR ACADÉMICO

Código	Descripción	Categoría	Módulo	Materia	Ciclo	Semestre	Cursos	Carga Horaria	Créditos	Prerequisitos	Evaluación	Escala	Observaciones	Estado
AG1	Administración de Recursos Humanos	AG	Administración	Administración de Recursos Humanos	1	1	1	40	3	Administración de Recursos Humanos	Examen	100%		X
AG2	Administración de Finanzas	AG	Administración	Administración de Finanzas	1	2	80	6	Administración de Recursos Humanos	Examen	100%			X
AG3	Administración de Marketing	AG	Administración	Administración de Marketing	1	3	120	9	Administración de Recursos Humanos, Administración de Finanzas	Examen	100%			X
AG4	Administración de Operaciones	AG	Administración	Administración de Operaciones	1	4	160	12	Administración de Recursos Humanos, Administración de Finanzas, Administración de Marketing	Examen	100%			X
AG5	Administración de Proyectos	AG	Administración	Administración de Proyectos	1	5	200	15	Administración de Recursos Humanos, Administración de Finanzas, Administración de Marketing, Administración de Operaciones	Examen	100%			X
AG6	Administración de Negocios Internacionales	AG	Administración	Administración de Negocios Internacionales	1	6	240	18	Administración de Recursos Humanos, Administración de Finanzas, Administración de Marketing, Administración de Operaciones, Administración de Proyectos	Examen	100%			X
AG7	Administración de Recursos Humanos	AG	Administración	Administración de Recursos Humanos	2	1	40	3	Administración de Recursos Humanos	Examen	100%			X
AG8	Administración de Finanzas	AG	Administración	Administración de Finanzas	2	2	80	6	Administración de Recursos Humanos	Examen	100%			X
AG9	Administración de Marketing	AG	Administración	Administración de Marketing	2	3	120	9	Administración de Recursos Humanos, Administración de Finanzas	Examen	100%			X
AG10	Administración de Operaciones	AG	Administración	Administración de Operaciones	2	4	160	12	Administración de Recursos Humanos, Administración de Finanzas, Administración de Marketing	Examen	100%			X
AG11	Administración de Proyectos	AG	Administración	Administración de Proyectos	2	5	200	15	Administración de Recursos Humanos, Administración de Finanzas, Administración de Marketing, Administración de Operaciones	Examen	100%			X
AG12	Administración de Negocios Internacionales	AG	Administración	Administración de Negocios Internacionales	2	6	240	18	Administración de Recursos Humanos, Administración de Finanzas, Administración de Marketing, Administración de Operaciones, Administración de Proyectos	Examen	100%			X
AG13	Administración de Recursos Humanos	AG	Administración	Administración de Recursos Humanos	3	1	40	3	Administración de Recursos Humanos	Examen	100%			X
AG14	Administración de Finanzas	AG	Administración	Administración de Finanzas	3	2	80	6	Administración de Recursos Humanos	Examen	100%			X
AG15	Administración de Marketing	AG	Administración	Administración de Marketing	3	3	120	9	Administración de Recursos Humanos, Administración de Finanzas	Examen	100%			X
AG16	Administración de Operaciones	AG	Administración	Administración de Operaciones	3	4	160	12	Administración de Recursos Humanos, Administración de Finanzas, Administración de Marketing	Examen	100%			X
AG17	Administración de Proyectos	AG	Administración	Administración de Proyectos	3	5	200	15	Administración de Recursos Humanos, Administración de Finanzas, Administración de Marketing, Administración de Operaciones	Examen	100%			X
AG18	Administración de Negocios Internacionales	AG	Administración	Administración de Negocios Internacionales	3	6	240	18	Administración de Recursos Humanos, Administración de Finanzas, Administración de Marketing, Administración de Operaciones, Administración de Proyectos	Examen	100%			X
AG19	Administración de Recursos Humanos	AG	Administración	Administración de Recursos Humanos	4	1	40	3	Administración de Recursos Humanos	Examen	100%			X
AG20	Administración de Finanzas	AG	Administración	Administración de Finanzas	4	2	80	6	Administración de Recursos Humanos	Examen	100%			X
AG21	Administración de Marketing	AG	Administración	Administración de Marketing	4	3	120	9	Administración de Recursos Humanos, Administración de Finanzas	Examen	100%			X
AG22	Administración de Operaciones	AG	Administración	Administración de Operaciones	4	4	160	12	Administración de Recursos Humanos, Administración de Finanzas, Administración de Marketing	Examen	100%			X
AG23	Administración de Proyectos	AG	Administración	Administración de Proyectos	4	5	200	15	Administración de Recursos Humanos, Administración de Finanzas, Administración de Marketing, Administración de Operaciones	Examen	100%			X
AG24	Administración de Negocios Internacionales	AG	Administración	Administración de Negocios Internacionales	4	6	240	18	Administración de Recursos Humanos, Administración de Finanzas, Administración de Marketing, Administración de Operaciones, Administración de Proyectos	Examen	100%			X

Projeto	Objetivo	Beneficiarios	Impacto	Indicadores	Actividades	Recursos	Presupuesto	Fecha de inicio	Fecha de fin	Estado	Observaciones
1001	Proyecto de desarrollo de software para la gestión de recursos humanos.	Personal administrativo y de gestión.	Mejora de la eficiencia en la gestión de personal.	Reducción de errores en la gestión de datos.	Desarrollo de software, pruebas, capacitación.	Personal de desarrollo, hardware, licencias.	150.000	01/01/2023	31/12/2023	Completado	
1002	Proyecto de implementación de un sistema de control de calidad.	Personal de producción y control de calidad.	Mejora de la calidad de los productos.	Aumento de la satisfacción del cliente.	Implementación de procedimientos, capacitación, auditorías.	Personal de control de calidad, herramientas de medición.	80.000	01/02/2023	31/03/2023	En curso	
1003	Proyecto de optimización de procesos de manufactura.	Operarios de planta y personal de ingeniería.	Reducción de costos de producción.	Aumento de la productividad.	Análisis de procesos, implementación de mejoras, capacitación.	Personal de ingeniería, herramientas de análisis.	120.000	01/03/2023	31/05/2023	En curso	
1004	Proyecto de implementación de un sistema de gestión de inventarios.	Personal de almacén y gestión de inventarios.	Mejora de la precisión en el control de inventarios.	Reducción de pérdidas de stock.	Implementación de software, capacitación, migración de datos.	Personal de sistemas, hardware, licencias.	90.000	01/04/2023	31/06/2023	En curso	
1005	Proyecto de desarrollo de un sistema de gestión de proyectos.	Personal de gestión de proyectos y clientes.	Mejora de la comunicación y colaboración.	Aumento de la satisfacción del cliente.	Desarrollo de software, pruebas, capacitación.	Personal de desarrollo, hardware, licencias.	110.000	01/05/2023	31/07/2023	En curso	
1006	Proyecto de implementación de un sistema de gestión de riesgos.	Personal de gestión de riesgos y alta dirección.	Mejora de la capacidad de respuesta ante crisis.	Reducción de impactos negativos.	Identificación de riesgos, implementación de controles, capacitación.	Personal de gestión de riesgos, herramientas de análisis.	70.000	01/06/2023	31/08/2023	En curso	
1007	Proyecto de optimización de procesos de logística.	Operarios de logística y personal de ingeniería.	Reducción de costos de transporte.	Aumento de la eficiencia en la entrega.	Análisis de rutas, implementación de mejoras, capacitación.	Personal de ingeniería, herramientas de optimización.	100.000	01/07/2023	31/09/2023	En curso	
1008	Proyecto de implementación de un sistema de gestión de recursos financieros.	Personal de finanzas y alta dirección.	Mejora de la precisión en el control de gastos.	Reducción de errores en la contabilidad.	Implementación de software, capacitación, migración de datos.	Personal de sistemas, hardware, licencias.	130.000	01/08/2023	31/10/2023	En curso	
1009	Proyecto de desarrollo de un sistema de gestión de relaciones con el cliente.	Personal de atención al cliente y gestión de relaciones.	Mejora de la satisfacción del cliente.	Aumento de la fidelización.	Desarrollo de software, pruebas, capacitación.	Personal de desarrollo, hardware, licencias.	140.000	01/09/2023	31/11/2023	En curso	
1010	Proyecto de implementación de un sistema de gestión de recursos humanos en la nube.	Personal administrativo y de gestión.	Mejora de la accesibilidad y seguridad de los datos.	Reducción de costos de mantenimiento.	Implementación de software en la nube, capacitación, migración de datos.	Personal de sistemas, hardware, licencias.	160.000	01/10/2023	31/12/2023	En curso	

ACT. / Proceso de planeación	Objetivo	Indicador	Forma de medición	Unidad	Responsable	Fecha	Estado	Observaciones	Acciones	Fecha	Unidad	Responsable	Fecha	Estado	Observaciones	Acciones	Fecha	Unidad	Responsable	Fecha	Estado	Observaciones	Acciones
ACT. 1. Proceso de planeación	Elaboración del Plan de Negocios	Elaboración del Plan de Negocios	Elaboración del Plan de Negocios	Elaboración del Plan de Negocios	Elaboración del Plan de Negocios	Elaboración del Plan de Negocios	Elaboración del Plan de Negocios	Elaboración del Plan de Negocios	Elaboración del Plan de Negocios	Elaboración del Plan de Negocios	Elaboración del Plan de Negocios	Elaboración del Plan de Negocios	Elaboración del Plan de Negocios	Elaboración del Plan de Negocios	Elaboración del Plan de Negocios	Elaboración del Plan de Negocios	Elaboración del Plan de Negocios	Elaboración del Plan de Negocios	Elaboración del Plan de Negocios	Elaboración del Plan de Negocios	Elaboración del Plan de Negocios	Elaboración del Plan de Negocios	Elaboración del Plan de Negocios
ACT. 2. Proceso de planeación	Elaboración del Plan de Negocios	Elaboración del Plan de Negocios	Elaboración del Plan de Negocios	Elaboración del Plan de Negocios	Elaboración del Plan de Negocios	Elaboración del Plan de Negocios	Elaboración del Plan de Negocios	Elaboración del Plan de Negocios	Elaboración del Plan de Negocios	Elaboración del Plan de Negocios	Elaboración del Plan de Negocios	Elaboración del Plan de Negocios	Elaboración del Plan de Negocios	Elaboración del Plan de Negocios	Elaboración del Plan de Negocios	Elaboración del Plan de Negocios	Elaboración del Plan de Negocios	Elaboración del Plan de Negocios	Elaboración del Plan de Negocios	Elaboración del Plan de Negocios	Elaboración del Plan de Negocios	Elaboración del Plan de Negocios	
ACT. 3. Proceso de planeación	Elaboración del Plan de Negocios	Elaboración del Plan de Negocios	Elaboración del Plan de Negocios	Elaboración del Plan de Negocios	Elaboración del Plan de Negocios	Elaboración del Plan de Negocios	Elaboración del Plan de Negocios	Elaboración del Plan de Negocios	Elaboración del Plan de Negocios	Elaboración del Plan de Negocios	Elaboración del Plan de Negocios	Elaboración del Plan de Negocios	Elaboración del Plan de Negocios	Elaboración del Plan de Negocios	Elaboración del Plan de Negocios	Elaboración del Plan de Negocios	Elaboración del Plan de Negocios	Elaboración del Plan de Negocios	Elaboración del Plan de Negocios	Elaboración del Plan de Negocios	Elaboración del Plan de Negocios	Elaboración del Plan de Negocios	

VALIDACION (Jefe del Area al que esta adscrito y Jefe de Planeacion)

ELABORADO

INC BOLAÑA FLECHAS Y LA BOLAÑA
DIRECTOR TECNICO

VALIDADO

ING. EBAN VALENTIN Y VALERIA SUAREZ
DIRECTOR DE LOGISTICA

NO. JOSE ROSE PALMARES
JEFE DEL DEPARTAMENTO DE INFORMACION Y EVALUACION

AUTORIZADO

M. G. RODRIGUEZ
DIRECTOR GENERAL

Gobierno del Estado



Coahuila de Zaragoza



UNIVERSIDAD POLITÉCNICA DE LA REGIÓN LAGUNA
 PROCESO DE PLANEACIÓN, PROGRAMACIÓN Y PRESUPUESTO
 ELEMENTOS PROGRAMÁTICOS DEL PROGRAMA OPERATIVO ANUAL
 EJERCICIO 2023



SEP
 SECRETARÍA DE EDUCACIÓN PÚBLICA



DESCRIPCIÓN DE SUBFUNCIONES	META	CALENDARIO TRIMESTRAL			CLAVE DEL PROGRAMA	201
		I	II	III		
Mantener en aumento la población escolar.	100%	100%	100%	100%	IV	100%
Disminuir el porcentaje de abandono escolar	100%	100%	100%	100%	IV	100%
Efficientar el porcentaje de aulas ocupadas	100%	100%	100%	100%	IV	100%
Mantener el promedio de alumnos por grupo	100%	100%	100%	100%	IV	100%
Aumentar el número de PTC con perfil deseable reconocido por PRODEP	100%	100%	100%	100%	IV	100%
Aumentar el número de PTC reconocido por SNI	100%	100%	100%	100%	IV	100%
Contar con cuerpos académicos reconocidos por PRODEP	100%	100%	100%	100%	IV	100%
Mantener el número de programas educativos ofertados	100%	100%	100%	100%	IV	100%
Contar con PE evaluables acreditados por COPAES	100%	100%	100%	100%	IV	100%
Mantener la matrícula inscrita en PE acreditados por COPAES	100%	100%	100%	100%	IV	100%

VALIDARON (JEFE DEL ÁREA AL QUE ESTÁ ADSCRITO Y JEFE DE PLANEACIÓN)

ELABORÓ


MC BENJAMÍN ALBERTO VARELA SEÑEZ
 Director Académico

MC BENJAMÍN ALBERTO VARELA SEÑEZ
 Director Académico

ING. JOSÉ ÁNGEL PALACIOS MAGALHÃES
 Jefe de departamento de Planeación, evaluación y calidad

MC INDALFO MEDINA HERNÁNDEZ
 Rector

AUTORIZÓ (RECTOR)



PARTIDA GENERALICA (Ver descripciones en COG)	Cantidad	Precio Unitario (Exclusivo IVP)	Importe Total	CLAVE DEL PROGRAMA				201
				T-1	T-2	T-3	T-4	Total
513 Bienes artísticos, culturales y científicos								0
514 Objetos de valor								0
515 Equipo de cómputo y de tecnología de la información								0
519 Otros mobiliarios y equipos de administración								0
521 Equipos y aparatos audiovisuales								0
522 Aparatos deportivos								0
523 Cámaras fotográficas y de video								0
529 Otro mobiliario y equipo educacional y recreativo								0
531 Equipo médico y de laboratorio								0
532 Instrumental médico y de laboratorio								0
541 Vehículos y equipo terrestre								0
542 Carrocerías y remolques								0
543 Equipo aeroespacial								0
544 Equipo ferroviario								0
545 Embarcaciones								0
549 Otros equipos de transporte								0
551 Equipo de defensa y seguridad								0
561 Maquinaria y equipo agropecuario	1	30,000.00	30,000.00	1	0	0	0	1
562 Maquinaria y equipo industrial								0
563 Maquinaria y equipo de construcción								0
566 Sistemas de aire acondicionado calefacción y de refrigeración industrial y comercial								0
565 Equipo de comunicación y telecomunicación								0
566 Equipos de generación eléctrica aparatos y accesorios eléctricos								0
567 Herramientas y máquinas-herramienta	1	30,000.00	30,000.00	1	0	0	0	1
568 Otros equipos								0
571 Bovinos								0
572 Porcinos								0
573 Aves								0
574 Ovinos y caprinos								0
575 Peces y acuicultura								0
576 Equinos								0
577 Especies menores y de zoológico								0
578 Árboles y plantas	1	20,000.00	20,000.00	1	0	0	0	1
579 Otros activos biológicos	1	5,000.00	5,000.00	1	0	0	0	1
581 Terrenos								0
582 Viviendas								0
583 Edificios no residenciales								0
589 Otros bienes inmuebles								0
591 Software	50	2,000.00	100,000.00	50	0	0	0	50
592 Patentes								0
593 Marcas								0
594 Derechos	1	10,000.00	10,000.00	1	0	0	0	1
595 Concesiones								0
596 Frecuencias								0
597 Licencias informáticas e intelectuales								0
598 Licencias industriales, comerciales y otras								0
599 Otros activos intangibles	4	10,000.00	40,000.00	2	2			4
TOTAL			740,500.00					

ELABORÓ

M.C. BENJAMÍN ALEJANDRO VARELA SEÁNEZ
Director Académico

VALIDARON (JEFE DEL ÁREA AL QUE ESTÁ ADSCRITO Y JEFE DE PLANEACIÓN)

M.C. BENJAMÍN ALEJANDRO VARELA SEÁNEZ
Director Académico

ING. JOSÉ ANTONIO PALACIOS
Jefe de departamento de Educación, Evaluación y Calidad

AUTORIZA (RECTOR)

M.C. INDALCIO MORA HERNÁNDEZ
Rector

519 Otros mobiliarios y equipos de administración									0
521 Equipos y aparatos audiovisuales									0
522 Aparatos deportivos									0
523 Cámaras fotográficas y de video									0
529 Otro mobiliario y equipo educacional y recreativo									0
531 Equipo médico y de laboratorio									0
532 Instrumental médico y de laboratorio									0
541 Vehículos y equipo terrestre									0
542 Carrocerías y remolques									0
543 Equipo aerospacial									0
544 Equipo ferroviario									0
545 Embarcaciones									0
549 Otros equipos de transporte									0
551 Equipo de defensa y seguridad									0
561 Maquinaria y equipo agropecuario	1	30,000.00	30,000.00	1	0	0	0	0	1
562 Maquinaria y equipo industrial									0
563 Maquinaria y equipo de construcción									0
564 Sistemas de aire acondicionado, calefacción y de refrigeración industrial y comercial									0
565 Equipo de comunicación y telecomunicación									0
566 Equipos de generación eléctrica, aparatos y accesorios eléctricos									0
567 Herramientas y máquinas-herramienta	1	30,000.00	30,000.00	1	0	0	0	0	1
569 Otros equipos									0
571 Bovinos									0
572 Porcinos									0
573 Aves									0
574 Ovinos y caprinos									0
575 Peces y acuicultura									0
576 Equinos									0
577 Especies menores y de zoológico									0
578 Árboles y plantas	1	20,000.00	20,000.00	1	0	0	0	0	1
579 Otros activos biológicos	1	5,000.00	5,000.00	1	0	0	0	0	1
581 Terrenos									0
582 Viviendas									0
583 Edificios no residenciales									0
589 Otros bienes inmuebles									0
591 Software	50	2,000.00	100,000.00	50	0	0	0	0	50
592 Patentes									0
593 Marcas									0
594 Derechos	1	10,000.00	10,000.00	1	0	0	0	0	1
595 Concesiones									0
596 Franquicias									0
597 Licencias informáticas e intelectuales									0
598 Licencias industriales, comerciales y otras									0
599 Otros activos intangibles	4	10,000.00	40,000.00	2	2				4
TOTAL			740,500.00						

ELABORÓ

M.C. BENJAMÍN ALEJANDRO VARELA SEÑEZ
Director Académico

VALIDARON (JEFE DEL ÁREA AL QUE ESTÁ ADSCRITO Y JEFE DE PLANEACIÓN)

M.C. BENJAMÍN ALEJANDRO VARELA SEÑEZ
Director Académico

ING. JOSÉ ÁNGEL PALACIOS MAGALLANES
Jefe de Departamento de Planeación, Extensión y Calidad

AUTORIZÓ (RECTOR)

M.C. INDALECIO MEDIA HERNÁNDEZ
Rector

UNIVERSIDAD POLITÉCNICA DE LA REGIÓN LAGUNA
 PROCESO DE PLANEACIÓN, PROGRAMACIÓN Y PRESUPUESTO
 ELEMENTOS PROGRAMÁTICOS DEL PROGRAMA OPERATIVO ANUAL (AVANCE TRIMESTRAL)
 EJERCICIO 2023

DESCRIPCIÓN DE SUBFUNCIONES	META	CALENDARIO TRIMESTRAL				CLAVE DEL PROGRAMA	201
		I	II	III	IV		
Mantener en aumento la población escolar.	100%						
Disminuir el porcentaje de abandono escolar.	100%						
Eligir el porcentaje de aulas ocupadas.	100%						
Mantener el promedio de alumnos por grupo.	100%						
Aumentar el número de PTC con perfil deseable reconocido por PRODEP.	100%						
Aumentar el número de PTC reconocido por SNI.	100%						
Contar con cuerpos académicos reconocidos por PRODEP.	100%						
Mantener el número de programas educativos ofertados.	100%						
Contar con PE evaluables acreditados por COPAES.	100%						
Mantener la matrícula inscrita en PE acreditados por COPAES.	100%						

VALIDARON (JEFE DEL ÁREA AL QUE ESTÁ ADSCRITO Y JEFE DE PLANEACIÓN).

AUTORIZÓ (RSAT PR).

ELABORÓ

MC BENJAMÍN ALZAMORA VARELA SEANEZ
 Director Académico


ING. JOSÉ ÁNGEL PALACIOS MARTÍNEZ
 Jefe de departamento de Planeación, evaluación y calidad

MC INDALETO MEDINA HERNÁNDEZ
 Rector


MC BENJAMÍN ALZAMORA VARELA SEANEZ
 Director Académico

UNIVERSIDAD POLITÉCNICA DE LA REGIÓN LAGUNA
PROCEDIMIENTO DE PLANEACIÓN, PROGRAMACIÓN Y PRESUPUESTO
ANEXO DE PROBLEMAS

Descripción	Problema 1	Problema 2	Problema 3	Problema 4	Problema 5	Problema 6	Problema 7	Problema 8	Problema 9	Problema 10	Problema 11	Problema 12
Efecto 4, Fin 4	Indicador de satisfacción de los usuarios	Los usuarios se sienten satisfechos y felices	Los usuarios se sienten satisfechos y felices	Los usuarios se sienten satisfechos y felices	Los usuarios se sienten satisfechos y felices	Los usuarios se sienten satisfechos y felices	Los usuarios se sienten satisfechos y felices	Los usuarios se sienten satisfechos y felices	Los usuarios se sienten satisfechos y felices	Los usuarios se sienten satisfechos y felices	Los usuarios se sienten satisfechos y felices	Los usuarios se sienten satisfechos y felices
Efecto 1, Fin 1	Una institución educativa de alto nivel académico	Una institución educativa de alto nivel académico	Una institución educativa de alto nivel académico	Una institución educativa de alto nivel académico	Una institución educativa de alto nivel académico	Una institución educativa de alto nivel académico	Una institución educativa de alto nivel académico	Una institución educativa de alto nivel académico	Una institución educativa de alto nivel académico	Una institución educativa de alto nivel académico	Una institución educativa de alto nivel académico	Una institución educativa de alto nivel académico
Efecto 2, Fin 2	Docentes capacitados en nuevas tecnologías	Docentes capacitados en nuevas tecnologías	Docentes capacitados en nuevas tecnologías	Docentes capacitados en nuevas tecnologías	Docentes capacitados en nuevas tecnologías	Docentes capacitados en nuevas tecnologías	Docentes capacitados en nuevas tecnologías	Docentes capacitados en nuevas tecnologías	Docentes capacitados en nuevas tecnologías	Docentes capacitados en nuevas tecnologías	Docentes capacitados en nuevas tecnologías	Docentes capacitados en nuevas tecnologías
Efecto 1, Fin 1	Alumnos satisfechos con el nivel de enseñanza	Alumnos satisfechos con el nivel de enseñanza	Alumnos satisfechos con el nivel de enseñanza	Alumnos satisfechos con el nivel de enseñanza	Alumnos satisfechos con el nivel de enseñanza	Alumnos satisfechos con el nivel de enseñanza	Alumnos satisfechos con el nivel de enseñanza	Alumnos satisfechos con el nivel de enseñanza	Alumnos satisfechos con el nivel de enseñanza	Alumnos satisfechos con el nivel de enseñanza	Alumnos satisfechos con el nivel de enseñanza	Alumnos satisfechos con el nivel de enseñanza
Problema 10, Causa 1	El personal docente y administrativo no está capacitado para atender las necesidades de los estudiantes	El personal docente y administrativo no está capacitado para atender las necesidades de los estudiantes	El personal docente y administrativo no está capacitado para atender las necesidades de los estudiantes	El personal docente y administrativo no está capacitado para atender las necesidades de los estudiantes	El personal docente y administrativo no está capacitado para atender las necesidades de los estudiantes	El personal docente y administrativo no está capacitado para atender las necesidades de los estudiantes	El personal docente y administrativo no está capacitado para atender las necesidades de los estudiantes	El personal docente y administrativo no está capacitado para atender las necesidades de los estudiantes	El personal docente y administrativo no está capacitado para atender las necesidades de los estudiantes	El personal docente y administrativo no está capacitado para atender las necesidades de los estudiantes	El personal docente y administrativo no está capacitado para atender las necesidades de los estudiantes	El personal docente y administrativo no está capacitado para atender las necesidades de los estudiantes
Causa 1, Efecto 1	Las autoridades no prestan atención a las necesidades de los estudiantes	Las autoridades no prestan atención a las necesidades de los estudiantes	Las autoridades no prestan atención a las necesidades de los estudiantes	Las autoridades no prestan atención a las necesidades de los estudiantes	Las autoridades no prestan atención a las necesidades de los estudiantes	Las autoridades no prestan atención a las necesidades de los estudiantes	Las autoridades no prestan atención a las necesidades de los estudiantes	Las autoridades no prestan atención a las necesidades de los estudiantes	Las autoridades no prestan atención a las necesidades de los estudiantes	Las autoridades no prestan atención a las necesidades de los estudiantes	Las autoridades no prestan atención a las necesidades de los estudiantes	Las autoridades no prestan atención a las necesidades de los estudiantes
Causa 2, Efecto 2	No se cuenta con un programa de capacitación	No se cuenta con un programa de capacitación	No se cuenta con un programa de capacitación	No se cuenta con un programa de capacitación	No se cuenta con un programa de capacitación	No se cuenta con un programa de capacitación	No se cuenta con un programa de capacitación	No se cuenta con un programa de capacitación	No se cuenta con un programa de capacitación	No se cuenta con un programa de capacitación	No se cuenta con un programa de capacitación	No se cuenta con un programa de capacitación
Causa 3, Efecto 3	Desarrollo de programas de capacitación	Desarrollo de programas de capacitación	Desarrollo de programas de capacitación	Desarrollo de programas de capacitación	Desarrollo de programas de capacitación	Desarrollo de programas de capacitación	Desarrollo de programas de capacitación	Desarrollo de programas de capacitación	Desarrollo de programas de capacitación	Desarrollo de programas de capacitación	Desarrollo de programas de capacitación	Desarrollo de programas de capacitación
Causa 4, Efecto 4	No se realizan actividades de capacitación	No se realizan actividades de capacitación	No se realizan actividades de capacitación	No se realizan actividades de capacitación	No se realizan actividades de capacitación	No se realizan actividades de capacitación	No se realizan actividades de capacitación	No se realizan actividades de capacitación	No se realizan actividades de capacitación	No se realizan actividades de capacitación	No se realizan actividades de capacitación	No se realizan actividades de capacitación

ELABORADO:  MARÍA DEL CARMEN ARCE RAMÍREZ
DIRECTORA GENERAL DE EVALUACIÓN Y CALIDAD

VALIDADO (JEFE DEL AREA AL QUE ESTA ASOCIADO Y JEFE DE PLANEACION):  VALDIVIA (JEFE DEL AREA AL QUE ESTA ASOCIADO Y JEFE DE PLANEACION)

AUTORED (SECTOR):  AUTORIDAD

FECHA DE ELABORACIÓN 08-Jun-22	PROGRAMA PRESUPUESTAL PRESUPUESTARIO DE SERVICIOS PÚBLICOS	ORGANIZACIÓN ADMINISTRATIVA DIRECCIÓN ACADÉMICA	CLASIFICACIÓN FUNCIONAL EDUCACIÓN
-----------------------------------	---	--	--------------------------------------

CLAVE 1001	IDENTIFICACIÓN GENERAL DEL PROGRAMA DIRECCIÓN GENERAL DE EDUCACIÓN DIRECCIÓN ACADÉMICA CULTURA Y DEPORTE
---------------	---

Nivel	Clave en Programa	Registros Funcionales	Indicador	Medida de Calidad	Frecuencia de la Medición	Medios de Verificación	Supuestos
FIN	CULT	Contribuir a la creación del espacio físico de las actividades culturales como una forma de contribuir al desarrollo integral individual y comunitario	Porcentaje de alumnos que participan en actividades culturales	Porcentaje de alumnos que participan en actividades culturales en el periodo (1) / (Número total de alumnos) * 100	Cuatrimestral	Informe estadístico, Registros administrativos del área de cultura y deporte	Los alumnos bien enterados en particular en actividades culturales, tienen condiciones culturales y económicas que permiten la ejecución de programas que promuevan la promoción de la cultura
PROPOSITO	CULT	Estimular la creación y el desarrollo artístico	Tasa de creación del alumnado que participa en las actividades culturales	(Número de alumnos que participan en actividades culturales en el año (1) / Número de alumnos que participó en actividades culturales en el periodo anterior) * 100	Cuatrimestral	Registros administrativos del área de cultura y deporte	Estudiantes e instituciones cuentan en buenas condiciones los espacios y recursos necesarios para la realización de actividades culturales. Las condiciones socio-económicas permiten que los alumnos realicen actividades culturales
COMPONENTE	CULT	C1. Eventos culturales apoyados C2. Actividades culturales en función	Porcentaje de eventos culturales organizados Porcentaje de clubs culturales en función	(Número de eventos organizados en el año (1) / Total de eventos programados en el año 0) * 100 (Número de clubs en operación en el periodo (1) / Número de clubs programados en el periodo 0) * 100	Anual Cuatrimestral	Solicitud de requisición, Registros administrativos del área de finanzas Registros administrativos del área de cultura y deporte, Informe estadístico	Existen los recursos necesarios para la realización de eventos culturales. Existen las condiciones necesarias para asistir a los eventos culturales
ACCIÓNES	CULT	A1C1. Apoye subvenciones para la participación en eventos culturales A1C2. Instructores contratados A1C3. Difusión de convocatorias para la creación de clubs culturales	Porcentaje de presupuesto asignado al área Porcentaje de instructores contratados Porcentaje de convocatorias elaboradas	(Presupuesto asignado al área en el año (1) / Presupuesto total asignado al área) * 100 (Número de instructores contratados en el periodo (1) / Total de instructores contratados programados en el periodo 0) * 100 (Número de convocatorias elaboradas en el año (1) / Número total de convocatorias programadas en el año 0) * 100	Anual Anual Cuatrimestral	Solicitud de requisición, Registros administrativos del área de finanzas Registros administrativos del área de cultura y deporte, Informe estadístico Registros administrativos del área de finanzas	Existen los recursos necesarios para la realización de eventos culturales. Existen las condiciones necesarias para asistir a los eventos culturales Existen planes en los alumnos por realizar actividades culturales Las solicitudes cumplen con los requisitos establecidos. El órgano colegiado competente recibe y aprueba las solicitudes en tiempo y forma Se cubren los requisitos y se firman los contratos correspondientes

ELABORO	VALIDACION (JEFE DEL AREA AL CUIE ESTA ASCRITO Y JEFE DE PLANEACION)	AUTORIZO (DIRECTOR)
ING. BENJAMIN ALVARO VARELA SANCHEZ DIRECTOR GENERAL DE EDUCACION	ING. JOSE ANTONIO ROSALES JEFE DEL DEPARTAMENTO DE PLANEACION, EVALUACION Y CALIDAD	ING. BENJAMIN ALVARO VARELA SANCHEZ DIRECTOR GENERAL DE EDUCACION





UNIVERSIDAD POLITÉCNICA DE LA BORDA LAGUNA
PROYECTO DE PLAN DE ESTUDIOS, INVESTIGACIÓN Y DESARROLLO
2014-2015



Clave	Nombre del curso	Prerrequisitos	Horas	Modalidad	Horario	Profesor	Observaciones	Grupos	Horario	Modalidad	Horario	Observaciones	Grupos	Horario	Modalidad	Horario	Observaciones	Grupos
AG01	Matemáticas I		3	Presencial	08:00-12:00	Dr. Juan Carlos Rodríguez		AG01	08:00-12:00	Presencial	08:00-12:00		AG01	08:00-12:00	Presencial	08:00-12:00		AG01
AG02	Matemáticas II	AG01	3	Presencial	08:00-12:00	Dr. Juan Carlos Rodríguez		AG02	08:00-12:00	Presencial	08:00-12:00		AG02	08:00-12:00	Presencial	08:00-12:00		AG02
AG03	Matemáticas III	AG02	3	Presencial	08:00-12:00	Dr. Juan Carlos Rodríguez		AG03	08:00-12:00	Presencial	08:00-12:00		AG03	08:00-12:00	Presencial	08:00-12:00		AG03
AG04	Matemáticas IV	AG03	3	Presencial	08:00-12:00	Dr. Juan Carlos Rodríguez		AG04	08:00-12:00	Presencial	08:00-12:00		AG04	08:00-12:00	Presencial	08:00-12:00		AG04
AG05	Matemáticas V	AG04	3	Presencial	08:00-12:00	Dr. Juan Carlos Rodríguez		AG05	08:00-12:00	Presencial	08:00-12:00		AG05	08:00-12:00	Presencial	08:00-12:00		AG05
AG06	Matemáticas VI	AG05	3	Presencial	08:00-12:00	Dr. Juan Carlos Rodríguez		AG06	08:00-12:00	Presencial	08:00-12:00		AG06	08:00-12:00	Presencial	08:00-12:00		AG06
AG07	Matemáticas VII	AG06	3	Presencial	08:00-12:00	Dr. Juan Carlos Rodríguez		AG07	08:00-12:00	Presencial	08:00-12:00		AG07	08:00-12:00	Presencial	08:00-12:00		AG07
AG08	Matemáticas VIII	AG07	3	Presencial	08:00-12:00	Dr. Juan Carlos Rodríguez		AG08	08:00-12:00	Presencial	08:00-12:00		AG08	08:00-12:00	Presencial	08:00-12:00		AG08
AG09	Matemáticas IX	AG08	3	Presencial	08:00-12:00	Dr. Juan Carlos Rodríguez		AG09	08:00-12:00	Presencial	08:00-12:00		AG09	08:00-12:00	Presencial	08:00-12:00		AG09
AG10	Matemáticas X	AG09	3	Presencial	08:00-12:00	Dr. Juan Carlos Rodríguez		AG10	08:00-12:00	Presencial	08:00-12:00		AG10	08:00-12:00	Presencial	08:00-12:00		AG10
AG11	Matemáticas XI	AG10	3	Presencial	08:00-12:00	Dr. Juan Carlos Rodríguez		AG11	08:00-12:00	Presencial	08:00-12:00		AG11	08:00-12:00	Presencial	08:00-12:00		AG11
AG12	Matemáticas XII	AG11	3	Presencial	08:00-12:00	Dr. Juan Carlos Rodríguez		AG12	08:00-12:00	Presencial	08:00-12:00		AG12	08:00-12:00	Presencial	08:00-12:00		AG12
AG13	Matemáticas XIII	AG12	3	Presencial	08:00-12:00	Dr. Juan Carlos Rodríguez		AG13	08:00-12:00	Presencial	08:00-12:00		AG13	08:00-12:00	Presencial	08:00-12:00		AG13
AG14	Matemáticas XIV	AG13	3	Presencial	08:00-12:00	Dr. Juan Carlos Rodríguez		AG14	08:00-12:00	Presencial	08:00-12:00		AG14	08:00-12:00	Presencial	08:00-12:00		AG14
AG15	Matemáticas XV	AG14	3	Presencial	08:00-12:00	Dr. Juan Carlos Rodríguez		AG15	08:00-12:00	Presencial	08:00-12:00		AG15	08:00-12:00	Presencial	08:00-12:00		AG15
AG16	Matemáticas XVI	AG15	3	Presencial	08:00-12:00	Dr. Juan Carlos Rodríguez		AG16	08:00-12:00	Presencial	08:00-12:00		AG16	08:00-12:00	Presencial	08:00-12:00		AG16
AG17	Matemáticas XVII	AG16	3	Presencial	08:00-12:00	Dr. Juan Carlos Rodríguez		AG17	08:00-12:00	Presencial	08:00-12:00		AG17	08:00-12:00	Presencial	08:00-12:00		AG17
AG18	Matemáticas XVIII	AG17	3	Presencial	08:00-12:00	Dr. Juan Carlos Rodríguez		AG18	08:00-12:00	Presencial	08:00-12:00		AG18	08:00-12:00	Presencial	08:00-12:00		AG18
AG19	Matemáticas XIX	AG18	3	Presencial	08:00-12:00	Dr. Juan Carlos Rodríguez		AG19	08:00-12:00	Presencial	08:00-12:00		AG19	08:00-12:00	Presencial	08:00-12:00		AG19
AG20	Matemáticas XX	AG19	3	Presencial	08:00-12:00	Dr. Juan Carlos Rodríguez		AG20	08:00-12:00	Presencial	08:00-12:00		AG20	08:00-12:00	Presencial	08:00-12:00		AG20

1	2	3	4	5	6	7	8	9	10	11	12	13	14	15	16	17	18	19	20	21	22	23	24	25	26	27	28	29	30	31	32	33	34	35	36	37	38	39	40	41	42	43	44	45	46	47	48	49	50
1	2	3	4	5	6	7	8	9	10	11	12	13	14	15	16	17	18	19	20	21	22	23	24	25	26	27	28	29	30	31	32	33	34	35	36	37	38	39	40	41	42	43	44	45	46	47	48	49	50

VALIDACION (JEFES DEL AREA AL QUE ESTA ASIGNADO Y JEFE DE PLANEACION)

 INC. BONAVIA DIRECTOR ACADÉMICO	 INC. BONAVIA JEFE DE PLANEACION	 INC. BONAVIA JEFE DEL AREA DE ADMINISTRACION
--	---	---



UNIVERSIDAD POLITÉCNICA DE LA REGIÓN LAGUNA
PROCESO DE PLANEACIÓN, PROGRAMACIÓN Y PRESUPUESTO
ÁMBITO DE PROBLEMA



Descripción	Problema 1	Objetivo 1	Problema 2	Objetivo 2	Problema 3	Problema 4	Objetivo 4	Problema 5	Objetivo 5
Ejercicio 4, Fin 1	Incremento en el número de estudiantes que ingresan a la universidad.	Incremento en el número de estudiantes que ingresan a la universidad.	Los alumnos de un programa de licenciatura...	Los alumnos de un programa de licenciatura...	No se obtienen resultados satisfactorios en los exámenes de admisión.	Fuertes resultados en los exámenes de admisión.	Hay participación en eventos culturales.	Procesos culturales satisfactorios.	Mejora en los procesos culturales.
Ejercicio 3, Fin 1	Incremento en el número de estudiantes que ingresan a la universidad.	Incremento en el número de estudiantes que ingresan a la universidad.	Se genera un ambiente de calidad en la institución.	Se genera un ambiente de calidad en la institución.	Condiciones favorables para la realización de actividades académicas y deportivas.	No hay participación en eventos culturales.	Hay participación en eventos deportivos.	No hay participación en eventos culturales.	Hay participación en eventos deportivos.
Ejercicio 2, Fin 2	Incremento en el número de estudiantes que ingresan a la universidad.	Incremento en el número de estudiantes que ingresan a la universidad.	Se genera un ambiente de calidad en la institución.	Se genera un ambiente de calidad en la institución.	Condiciones favorables para la realización de actividades académicas y deportivas.	Hay participación en eventos deportivos.	Hay participación en eventos deportivos.	Hay participación en eventos deportivos.	Hay participación en eventos deportivos.
Ejercicio 1, Fin 1	Incremento en el número de estudiantes que ingresan a la universidad.	Incremento en el número de estudiantes que ingresan a la universidad.	Se genera un ambiente de calidad en la institución.	Se genera un ambiente de calidad en la institución.	Condiciones favorables para la realización de actividades académicas y deportivas.	Hay participación en eventos deportivos.	Hay participación en eventos deportivos.	Hay participación en eventos deportivos.	Hay participación en eventos deportivos.
Problema Objetivo	Incremento en el número de estudiantes que ingresan a la universidad.	Incremento en el número de estudiantes que ingresan a la universidad.	Se genera un ambiente de calidad en la institución.	Se genera un ambiente de calidad en la institución.	Condiciones favorables para la realización de actividades académicas y deportivas.	Hay participación en eventos deportivos.	Hay participación en eventos deportivos.	Hay participación en eventos deportivos.	Hay participación en eventos deportivos.
Causa 1, Medio 1	Incremento en el número de estudiantes que ingresan a la universidad.	Incremento en el número de estudiantes que ingresan a la universidad.	Se genera un ambiente de calidad en la institución.	Se genera un ambiente de calidad en la institución.	Condiciones favorables para la realización de actividades académicas y deportivas.	Hay participación en eventos deportivos.	Hay participación en eventos deportivos.	Hay participación en eventos deportivos.	Hay participación en eventos deportivos.
Causa 2, Medio 2	Incremento en el número de estudiantes que ingresan a la universidad.	Incremento en el número de estudiantes que ingresan a la universidad.	Se genera un ambiente de calidad en la institución.	Se genera un ambiente de calidad en la institución.	Condiciones favorables para la realización de actividades académicas y deportivas.	Hay participación en eventos deportivos.	Hay participación en eventos deportivos.	Hay participación en eventos deportivos.	Hay participación en eventos deportivos.
Causa 3, Medio 3	Incremento en el número de estudiantes que ingresan a la universidad.	Incremento en el número de estudiantes que ingresan a la universidad.	Se genera un ambiente de calidad en la institución.	Se genera un ambiente de calidad en la institución.	Condiciones favorables para la realización de actividades académicas y deportivas.	Hay participación en eventos deportivos.	Hay participación en eventos deportivos.	Hay participación en eventos deportivos.	Hay participación en eventos deportivos.
Causa 4, Medio 4	Incremento en el número de estudiantes que ingresan a la universidad.	Incremento en el número de estudiantes que ingresan a la universidad.	Se genera un ambiente de calidad en la institución.	Se genera un ambiente de calidad en la institución.	Condiciones favorables para la realización de actividades académicas y deportivas.	Hay participación en eventos deportivos.	Hay participación en eventos deportivos.	Hay participación en eventos deportivos.	Hay participación en eventos deportivos.

VALIDACIÓN ÁMBITO DEL ÁREA 51, QUE ESTA ASOCIADO Y JEFE DE PLANEACIÓN

AUTORIDAD (DIRECTOR)

[Signature]
MICHAEL ANTONIO GARCÍA

VALIDACIÓN JEFE DEL ÁREA 51, QUE ESTA ASOCIADO Y JEFE DE PLANEACIÓN

AUTORIDAD (DIRECTOR)

[Signature]
MICHAEL ANTONIO GARCÍA

FECHA DE ELABORACIÓN	PROGRAMA PRESUPUESTARIO	CLASIFICACIÓN ADMINISTRATIVA	CLASIFICACIÓN FUNCIONAL
08-jun-22	PRESUPUESTARIO DE SERVICIOS PÚBLICOS	DIRECCION ACADEMICA	EDUCACION

CLAVE	IDENTIFICACION GENERAL DEL PROGRAMA	
201	DIRECCION ACADEMICA	

Nivel	Código del Programa	Resumen Narrativo	Métrica	Indicador Medible del Estado	Frecuencia de la Medición	Medios de Verificación	Supuesto
FIN	DEP	Lograr que el deporte y la activación física en el estado sean integradores con los programas dirigidos a fomentar la salud y la calidad de vida	Porcentaje de población participante en actividades deportivas	(Número de alumnos que participa en actividades deportivas en el periodo t / Número total de alumnos en el periodo t) * 100	Cuatrimestral	Registros administrativos en el área de cultura y deporte	Los alumnos tienen interés en participar en actividades físicas, existen condiciones físicas y económicas que permitan la ejecución de programas que promuevan la activación física
PROPOSITO	DEP	Fomentar la práctica del deporte y la activación física como un medio fundamental para el desarrollo personal, el fortalecimiento y el cuidado de la salud	Tasa de validación del alumnado que participa en las actividades deportivas	(Número de alumnos que participa en actividades deportivas en el año t / Número de alumnos que participa en actividades deportivas en el periodo anterior t-1) * 100	Cuatrimestral	Registros administrativos del área de cultura y deporte	Existencia y contratación de espacios y equipamientos. Las condiciones socioeconómicas permitan que los alumnos realicen actividades deportivas
COMPONENTE	DEP	C1. Eventos deportivos apoyados	Porcentaje de eventos deportivos apoyados	(Número de eventos deportivos realizados en el año t / Total de eventos deportivos programados en el año t) * 100	Anual	Solicitud de requisición, Registros administrativos del área de finanzas	Existen los recursos necesarios para la asistencia a eventos deportivos. Existen las condiciones necesarias para asistir a los eventos deportivos
	DEP	C2. Clubes deportivos en función	Porcentaje de clubes deportivos en función	(Número de clubes deportivos en operación en el periodo t / Número de clubes deportivos programados en el periodo t) * 100	Cuatrimestral	Registros administrativos del área de cultura y deporte, Informes cuatrimestrales	Existe interés en los alumnos por realizar actividades deportivas
ACCIONES	DEP	A1C1. Apoyos autorizados para la participación en eventos deportivos	Porcentaje de presupuesto asignado al área	(Presupuesto asignado al área en el año t / Presupuesto total asignado a universidades en el año t) * 100	Anual	Salud de publicación, Registros administrativos del área de finanzas	Las solicitudes cumplen con los requisitos establecidos. El órgano colegiado competente valida y aprueba las solicitudes en tiempo y forma.
	DEP	A1C2. Entrenadores contratados	Porcentaje de entrenadores contratados	(Número de entrenadores contratados en el periodo t / Total de clubes deportivos programados en el periodo t) * 100	Cuatrimestral	Solicitud de contratación, Registros administrativos del área de finanzas	Se cubren los requisitos y se firman los contratos correspondientes
	DEP	A2C2. Difusión de convocatoria para la creación de los clubes deportivos	Porcentaje de convocatorias elaboradas	(Número de convocatorias elaboradas en el año t / Número total de convocatorias programadas en el año t) * 100	Anual	Registros administrativos del área de cultura y deporte	Existe interés en los alumnos por realizar actividades deportivas.

ELABORO	VALIDACION (JEFE DEL AREA AL QUE ESTA ADSCRITO Y JEFE DE PLANEACION)	AUTORIZO (RECTOR)
ING. BENJAMIN ALEJANDRO VARELA SEAVIEZ DIRECTOR DE DEPARTAMENTO	ING. BENJAMIN ALEJANDRO VARELA SEAVIEZ DIRECTOR DE DEPARTAMENTO	M. C. MARIO EDUARDO HERNANDEZ RECTOR
ING. JOSE ANSELMO PALACIOS MAGALLANES JEFE DEL DEPARTAMENTO DE PLANEACION, EVALUACION Y CALIDAD.		



UNIVERSIDAD POLITÉCNICA DE LA BOZALAGUIMA
 MUNICIPIO DE SAN RAFAEL, GOBIERNO DEL ESTADO DE VERACRUZ



SEP
 SECRETARÍA DE EDUCACIÓN PÚBLICA

Clave	Descripción de la actividad	Modalidad	Forma de Evaluación	Instrumento	Fecha de Evaluación	Observaciones	Estado	Responsable	Fecha de Inicio	Fecha de Término	Porcentaje de Avance	Observaciones	Clave	Observaciones
A1C1	Elaboración de la matriz de actividades de aprendizaje para el primer semestre de la licenciatura en Ingeniería en Sistemas de Información.	Presencial	Examen	Examen escrito	2023		En curso	Prof. [Nombre]	2023	2023	100%		A1C1	
A1C2	Elaboración de la matriz de actividades de aprendizaje para el segundo semestre de la licenciatura en Ingeniería en Sistemas de Información.	Presencial	Examen	Examen escrito	2023		En curso	Prof. [Nombre]	2023	2023	100%		A1C2	
A1C3	Elaboración de la matriz de actividades de aprendizaje para el tercer semestre de la licenciatura en Ingeniería en Sistemas de Información.	Presencial	Examen	Examen escrito	2023		En curso	Prof. [Nombre]	2023	2023	100%		A1C3	
A1C4	Elaboración de la matriz de actividades de aprendizaje para el cuarto semestre de la licenciatura en Ingeniería en Sistemas de Información.	Presencial	Examen	Examen escrito	2023		En curso	Prof. [Nombre]	2023	2023	100%		A1C4	
A1C5	Elaboración de la matriz de actividades de aprendizaje para el quinto semestre de la licenciatura en Ingeniería en Sistemas de Información.	Presencial	Examen	Examen escrito	2023		En curso	Prof. [Nombre]	2023	2023	100%		A1C5	
A1C6	Elaboración de la matriz de actividades de aprendizaje para el sexto semestre de la licenciatura en Ingeniería en Sistemas de Información.	Presencial	Examen	Examen escrito	2023		En curso	Prof. [Nombre]	2023	2023	100%		A1C6	
A1C7	Elaboración de la matriz de actividades de aprendizaje para el séptimo semestre de la licenciatura en Ingeniería en Sistemas de Información.	Presencial	Examen	Examen escrito	2023		En curso	Prof. [Nombre]	2023	2023	100%		A1C7	
A1C8	Elaboración de la matriz de actividades de aprendizaje para el octavo semestre de la licenciatura en Ingeniería en Sistemas de Información.	Presencial	Examen	Examen escrito	2023		En curso	Prof. [Nombre]	2023	2023	100%		A1C8	
A1C9	Elaboración de la matriz de actividades de aprendizaje para el noveno semestre de la licenciatura en Ingeniería en Sistemas de Información.	Presencial	Examen	Examen escrito	2023		En curso	Prof. [Nombre]	2023	2023	100%		A1C9	
A1C10	Elaboración de la matriz de actividades de aprendizaje para el décimo semestre de la licenciatura en Ingeniería en Sistemas de Información.	Presencial	Examen	Examen escrito	2023		En curso	Prof. [Nombre]	2023	2023	100%		A1C10	

Item	Descripción	Unidad	Cantidad	Valor Unitario	Valor Total	Observaciones
001
002
003
004
005
006
007
008
009
010
011
012
013
014
015
016
017
018
019
020
021
022
023
024
025
026
027
028
029
030
031
032
033
034
035
036
037
038
039
040
041
042
043
044
045
046
047
048
049
050
051
052
053
054
055
056
057
058
059
060
061
062
063
064
065
066
067
068
069
070
071
072
073
074
075
076
077
078
079
080
081
082
083
084
085
086
087
088
089
090
091
092
093
094
095
096
097
098
099
100

ACT. (Actividad académica o administrativa)	DEF.	Descripción de la actividad	Objetivo	Indicador	Medio de verificación	Fecha	Responsable	Observaciones	Fecha de inicio	Fecha de término	Estado	Observaciones	Fecha de inicio	Fecha de término	Estado	Observaciones
ACT. 1	DEF. 1
ACT. 2	DEF. 2
ACT. 3	DEF. 3

VALIDACIÓN (JEFE DEL AREA AL QUE ESTA ADSCRITO Y JEFE DE PLANEACION)

ELABORO  RAY BENJAMIN ALGABO DIRECTOR ACADÉMICO	 RAY BENJAMIN ALGABO JEFE DE PLANEACION	 RAY BENJAMIN ALGABO JEFE DEL AREA AL QUE ESTA ADSCRITO
--	---	--

DESCRIPCIÓN DE SUSTANCIAS	META	CALENDARIO TRIMESTRAL				CLAVE DEL PROGRAMA	1001
		I	II	III	IV		
Mantener vigentes los Talleres culturales Concursos artístico-culturales	100%	25%	50%	75%	100%		
Inscripción a los talleres culturales	100%	33%	67%	Cumplido	Cumplido		
Contratación de entrenadores para equipos específicos	100%	100%	Cumplido	Cumplido	Cumplido		
Presentaciones de grupos artísticos culturales externos Exposiciones de artesanías, grabado, esculturas, Exposiciones de arte (pintura, grabado, esculturas), Visitas a Museos y exposiciones.	100%	25%	50%	75%	100%		
Creación de espacios de arte dentro de la universidad. Foros de tradición cultural Ferias, conferencias, Talleres, etc. ya sean culturales o deportivos. Actos cívicos.	100%	25%	50%	75%	100%		
Difusión de integración de equipos a ligas locales.	100%	25%	50%	75%	100%		
Campaña de Participación en torneos inter universitarios	100%	25%	50%	75%	100%		
Difusión y realización de eventos de tradición cultural Participación en ligas y asociaciones deportivas locales Participación en eventos deportivos regionales y nacionales de la UJPP. Organización de torneos intramurales.	100%	0%	0%	50%	100%		
Convocatoria de participación de integrantes	100%	25%	50%	75%	100%		
Convocatoria a torneos intramurales	100%	25%	50%	75%	100%		

AUTORIZÓ (RECIBÍ)

M.C. INDALETO MEDINA HERNÁNDEZ
 Director General

VALIDARON (JEFE DEL ÁREA AL QUE ESTÁ ADSCRITO Y JEFE DE PLANEACIÓN)

ING. BENJAMÍN ALEJANDRO VARELA SEÑEZ
 Director Área Planeación

ING. JOSÉ ÁNGEL PACOS MAGALLANES
 Jefe de Departamento de Planeación, Evaluación y Calidad.

ELABORÓ

ING. BENJAMÍN ALEJANDRO VARELA SEÑEZ
 Director Área Planeación

PARTIDA GÉNÉRICA (Ver clasificaciones en COG)	Cantidad	Precio Unitario (Exclusivo IVA)	Importe Total	CLAVE DEL PROGRAMA				1001
				T-1	T-2	T-3	T-4	Total
293 Refacciones y accesorios menores de mobiliario y equipo de administración, educacional y recreativo	-	-	-					0
294 Refacciones y accesorios menores de equipo de cómputo y tecnologías de la información	-	-	-					0
295 Refacciones y accesorios menores de equipo e instrumental médico y de laboratorio	-	-	-					0
296 Refacciones y accesorios menores de equipo de transporte	-	-	-					0
297 Refacciones y accesorios menores de equipo de defensa y seguridad	-	-	-					0
298 Refacciones y accesorios menores de maquinaria y otros equipos	-	-	-					0
299 Refacciones y accesorios menores otros bienes muebles	-	-	-					0
311 Energía eléctrica	-	-	-					0
312 Gas	-	-	-					0
313 Agua	-	-	-					0
314 Telefonía tradicional	-	-	-					0
315 Telefonía celular	-	-	-					0
316 Servicios de telecomunicaciones y satélites	-	-	-					0
317 Servicios de acceso de Internet, redes y procesamiento de información	-	-	-					0
318 Servicios postales y telegráficos	-	-	-					0
319 Servicios integrales y otros servicios	-	-	-					0
321 Arrendamiento de terrenos	-	-	-					0
322 Arrendamiento de edificios	-	-	-					0
323 Arrendamiento de mobiliario y equipo de administración, educacional y recreativo	-	-	-					0
324 Arrendamiento de equipo e instrumental médico y de laboratorio	-	-	-					0
325 Arrendamiento de equipo de transporte	-	-	-					0
326 Arrendamiento de maquinaria, otros equipos y herramientas	-	-	-					0
327 Arrendamiento de activos intangibles	-	-	-					0
328 Arrendamiento financiero	-	-	-					0
329 Otros arrendamientos	-	-	-					0
331 Servicios legales, de contabilidad, auditoría y relacionados	-	-	-					0
332 Servicios de diseño, arquitectura, ingeniería y actividades relacionadas	-	-	-					0
333 Servicios de consultoría administrativa, procesos, técnica y en tecnologías de la información	-	-	-					0
334 Servicios de capacitación	-	-	-					0
335 Servicios de investigación científica y desarrollo	-	-	-					0
336 Servicios de apoyo administrativo, fotocopiado e impresión	-	-	-					0
337 Servicios de protección y seguridad	-	-	-					0
338 Servicios de vigilancia	-	-	-					0
339 Servicios profesionales, científicos y técnicos integrales	-	-	-					0
341 Servicios financieros y bancarios	-	-	-					0
342 Servicios de cobranza, investigación crediticia y similar	-	-	-					0
343 Servicios de recordación, traslado y custodia de valores	-	-	-					0
344 Seguros de responsabilidad patrimonial y fianzas	-	-	-					0
345 Seguro de bienes patrimoniales	-	-	-					0
346 Almacenaje, envase y embalaje	-	-	-					0
347 Fletes y manobras	-	-	-					0
348 Comisiones por ventas	-	-	-					0
349 Servicios financieros, bancarios y comerciales integrales	-	-	-					0
351 Conservación y mantenimiento menor de inmuebles	-	-	-					0
352 Instalación, reparación y mantenimiento de mobiliario y equipo de administración, educacional y recreativo	-	-	-					0
353 Instalación, reparación y mantenimiento de equipo de cómputo y tecnología de la información	-	-	-					0
354 Instalación, reparación y mantenimiento de equipo e instrumental médico y de laboratorio	-	-	-					0
355 Reparación y mantenimiento de equipo de transporte	-	-	-					0
356 Reparación y mantenimiento de equipo de defensa y seguridad	-	-	-					0
357 Instalación, reparación y mantenimiento de maquinaria, otros equipos y herramienta	-	-	-					0
358 Servicios de limpieza y manejo de desechos	-	-	-					0
359 Servicios de jardinería y fumigación	-	-	-					0
361 Difusión por radio, televisión y otros medios de mensajes sobre programas y actividades gubernamentales	-	-	-					0
362 Difusión por radio, televisión y otros medios de mensajes comerciales para promover la venta de bienes o servicios	-	-	-					0
363 Servicios de creatividad, preproducción y producción de publicidad, excepto internet	-	-	-					0
364 Servicios de revelado de fotografías	-	-	-					0
365 Servicios de la industria filmica, del sonido y del video	-	-	-					0
366 Servicio de creación y difusión de contenido exclusivamente a través de internet	-	-	-					0
369 Otros servicios de información	-	-	-					0
371 Pasajes aéreos	-	-	-					0
372 Pasajes terrestres	-	-	-					0
373 Pasajes marítimos, lacustres y fluviales	-	-	-					0
374 Autotransporte	-	-	-					0
375 Viajes en el país	8	7,500.00	60,000.00					8
376 Viajes en el extranjero	-	-	-					0
377 Gastos de instalación y traslado de menaje	-	-	-					0
378 Servicios integrales de traslado y viajes	-	-	-					0
379 Otros servicios de traslado y hospedaje	-	-	-					0
381 Gastos de ceremonial	-	-	-					0
382 Gastos de orfón social y cultural	-	-	-					0
383 Congresos y convenciones	-	-	-					0
384 Exposiciones	-	-	-					0
385 Gastos de representación	-	-	-					0
391 Servicios funerarios y de cementerios	-	-	-					0
392 Impuestos y derechos	-	-	-					0
393 Impuestos y derechos de importación	-	-	-					0
394 Sentencias y resoluciones por autoridad competente	-	-	-					0
395 Penas, multas, accesorios y actualizaciones	-	-	-					0
396 Otros gastos por responsabilidades	-	-	-					0
397 Utilidades	-	-	-					0
398 Impuesto sobre nóminas y otros que se derivan de una relación laboral	-	-	-					0
399 Otros servicios generales	-	-	-					0
511 Muebles de oficina y estantería	-	-	-					0
512 Muebles, excepto de oficina y estantería	-	-	-					0



PARTIDA GÉNÉRICA (Ver descripciones en COB)	Cantidad	Precio Unitario (Exclusivo IyP)	Importe Total	CLAVE DEL PROGRAMA				1001
				T-1	T-2	T-3	T-4	Total
513 Bienes artísticos, culturales y científicos								0
514 Objetos de valor								0
515 Equipo de cómputo y de tecnología de la Información								0
519 Otros mobiliarios y equipos de administración								0
521 Equipos y aparatos audiovisuales								0
522 Aparatos deportivos								0
523 Cámaras fotográficas y de video								0
529 Otro mobiliario y equipo educacional y recreativo								0
531 Equipo médico y de laboratorio								0
532 Instrumental médico y de laboratorio								0
541 Vehículos y equipo terrestre								0
542 Carrocerías y remolques								0
543 Equipo aeroespacial								0
544 Equipo ferroviario								0
545 Embarcaciones								0
549 Otros equipos de transporte								0
551 Equipo de defensa y seguridad								0
561 Maquinaria y equipo agropecuario								0
562 Maquinaria y equipo industrial								0
563 Maquinaria y equipo de construcción								0
564 Sistemas de aire acondicionado, calefacción y de refrigeración industrial y comercial								0
565 Equipo de comunicación y telecomunicación								0
566 Equipos de generación eléctrica, aparatos y accesorios eléctricos								0
567 Herramientas y máquinas-herramienta								0
569 Otros equipos								0
571 Bovinos								0
572 Porcinos								0
573 Aves								0
574 Ovinos y caprinos								0
575 Peces y acuicultura								0
576 Equinos								0
577 Especies menores y de zoológico								0
578 Árboles y plantas								0
579 Otros activos biológicos								0
581 Terrenos								0
582 Viviendas								0
583 Edificios no residenciales								0
589 Otros bienes inmuebles								0
591 Software								0
592 Patentes								0
593 Marcas								0
594 Derechos								0
595 Concesiones								0
596 Franquicias								0
597 Licencias informáticas e intelectuales								0
598 Licencias industriales, comerciales y otras								0
599 Otros activos intangibles								0
TOTAL			118,554,00					

ELABORÓ

ING. BENJAMÍN ALEJANDRO VARELA SEAREZ
Director Académico

VALIDARON (JEFE DEL ÁREA AL QUE ESTÁ ADSCRITO Y JEFE DE PLANEACIÓN)

ING. BENJAMÍN ALEJANDRO VARELA SEAREZ
Director Académico

ING. JOSÉ ÁNGEL PALACIOS MAGALLANES
Jefe de Departamento de Planeación, Evaluación y Calidad

AUTORIZO (RECTOR)

M.C. ANTONIO MEDINA HERNÁNDEZ
Rector



UNIVERSIDAD POLITÉCNICA DE LA REGIÓN LAGUNA
PROCESO DE PLANEACIÓN, PROGRAMACIÓN Y PRESUPUESTO
ELEMENTOS PROGRAMÁTICOS DEL PROGRAMA OPERATIVO ANUAL (AVANCE TRIMESTRAL)
EJERCICIO 2023



DESCRIPCIÓN DE SUBFUNCIONES	META	CLAVE DEL PROGRAMA			
		CALENDARIO TRIMESTRAL			
		I	II	III	IV
Mantener vigentes los Talleres culturales. Concursos artístico-culturales.					
Inscripción a los talleres culturales	100%				
Campaña de participación en Concursos artístico-culturales	100%				
Contratación de entrenadores para equipos específicos	100%				
Presentaciones de grupos artístico culturales externos. Sesiones de evaluación cinematográfica. Exposiciones de arte (pintura, grabado, esculturas).					
Visitas a Museos y exposiciones.	100%				
Creación de espacios de arte dentro de la universidad.	100%				
Eventos de tradición cultural. Prácticas, conferencias, talleres, etc. ya sean culturales o deportivos. Actos cívicos.					
Difusión de integración de equipos a ligas locales.	100%				
Campaña de Participación en torneos interuniversitarios	100%				
Difusión y realización de eventos de tradición cultural	100%				
Participación en ligas y asociaciones deportivas locales. Participación en encuentros deportivos regionales y nacionales de las UUPP. Organización de torneos intramurales.					
Convocatoria de participación y selección de integrantes	100%				
Convocatoria a torneos intramurales	100%				
Convocatoria de participación de selección de integrantes	100%				
Convocatoria a torneos intramurales	100%				

ELABORÓ	VALIDARON (JEFE DEL ÁREA AL QUE ESTÁ ADSCRITO Y JEFE DE PLANEACIÓN)	AUTORIZA (RECTOR)
 ING. BENJAMÍN ALEJANDRO VARELA SAÑEZ Director Académico	 ING. BENJAMÍN ALEJANDRO VARELA SAÑEZ Director Académico	 M.C. INDALÉCIO MEDINA HERNÁNDEZ Rector
	 ING. JOSÉ ÁNGEL PALACIOS MAGALLANES Jefe de Departamento de Planeación, Evaluación y Calidad.	

FECHA DE ELABORACIÓN	PROGRAMA PRESUPUESTARIO	CLASIFICACIÓN ADMINISTRATIVA	CLASIFICACIÓN FUNCIONAL	
08-Jun-21	Prestación de Servicios públicos	901 = Vinculación	Educación	
IDENTIFICACIÓN GENERAL DEL PROGRAMA				
DESCRIPCIÓN DEL PROGRAMA				
Vinculación				
MATRIZ DE INDICADOR PARA EL RESULTADO				
1. FIN (Impacto)	RESUMEN NARRATIVO	INDICADORES DE DESEMPEÑO	MEDIOS DE VERIFICACIÓN	SUPUESTOS
	(Ver hoja "LISTA")	(Debe contener por lo menos el Nombre y la Descripción del Indicador, la fórmula para el cálculo, la frecuencia de la medición y la unidad de medida concreta esperada) (Ver hoja "LISTA")	(Ver hoja "LISTA")	(Ver hoja "LISTA")
	Brindar Servicios Integrales que conviven en la formación universitaria, cubriendo los valores a través de su aplicación en los diferentes ámbitos que se ejercen en la institución. Contribuir a la Sociedad con el Desarrollo y Servicio Tecnológico que cubra las necesidades de Formación y Actualización demandantes en la Región, a través de una Vinculación con los Sectores Productivo y de Servicio, Nacional e Internacional.	No. de estudiantes participando en programas de desarrollo humano, valores y servicio comunitario / Total de la matrícula No. de estudiantes colocados en estudio / Total de estudiantes a cursar el último cuatrimestre = 100% No. de estudiantes participando en programas de desarrollo humano, valores y servicio comunitario / Total de la matrícula =	SI, una vez al año SI Una vez por año SI, una vez al año	no existen supuestos, debe cumplirse totalmente el indicador. No existen supuestos, el indicador debe cumplirse totalmente. no existen supuestos, debe cumplirse totalmente el indicador.
	Lograr que el 100% del alumnado participe en programas de desarrollo humano, valores y servicio comunitario.	No. de estudiantes colocados en estudio / Total de estudiantes a cursar el último cuatrimestre = 100% No. de egresados colocados / Total de egresados registrados en la bolsa de trabajo = 100% No. de estudiantes en movilidad / Total de estudiantes proyectados = 100%	SI, una vez al año SI Una vez por año SI, una vez al año	no existen supuestos, debe cumplirse totalmente el indicador. No existen supuestos, el indicador debe cumplirse totalmente. no existen supuestos, debe cumplirse totalmente el indicador.
	Asegurar que el 100% de los estudiantes realice en tiempo y forma su proceso de estado.	No. de egresados colocados / Total de egresados registrados en la bolsa de trabajo = 100% No. de estudiantes en movilidad / Total de estudiantes proyectados = 100%	SI, una vez al año SI Una vez por año SI, una vez al año	no existen supuestos, debe cumplirse totalmente el indicador. No existen supuestos, el indicador debe cumplirse totalmente. no existen supuestos, debe cumplirse totalmente el indicador.
	Establecer un seguimiento del 100% de los egresados de la UPRL.	No. de egresados colocados / Total de egresados registrados en la bolsa de trabajo = 100% No. de estudiantes en movilidad / Total de estudiantes proyectados = 100%	SI, una vez al año SI Una vez por año SI, una vez al año	no existen supuestos, debe cumplirse totalmente el indicador. No existen supuestos, el indicador debe cumplirse totalmente. no existen supuestos, debe cumplirse totalmente el indicador.
	Establecer y generar a movilidad de cuando menos 5 estudiantes al año, a través del programa de movilidad internacional y fortalecer la enseñanza de un segundo idioma en los estudiantes.	No. de estudiantes en movilidad / Total de estudiantes proyectados = 100%	SI, una vez al año	no existen supuestos, debe cumplirse totalmente el indicador.
	Estudiantes que realicen servicio comunitario.	No. de estudiantes participando en programas de desarrollo humano, valores y servicio comunitario / Total de la matrícula = 100%	SI, una vez al año	no existen supuestos, debe cumplirse totalmente el indicador.
	Estudiantes que realicen su periodo de estado en el último cuatrimestre.	alumnos por graduarse/alumnos colocados en Empresas 100% No. de egresados colocados / Total de egresados registrados en la bolsa de trabajo = 70%	SI Por semestre SI Una vez por año	no existen supuestos, debe cumplirse totalmente el indicador. No existen supuestos, el indicador debe cumplirse totalmente. no existen supuestos, debe cumplirse totalmente el indicador.
	Seguinte a los egresados de la UPRL.	No. de estudiantes en movilidad / Total de estudiantes proyectados = 100%	SI, una vez al año	no existen supuestos, debe cumplirse totalmente el indicador.
	Estudiantes en el programa de movilidad internacional anual.	No. de egresados colocados / Total de egresados de los últimos 2 años = 70% Total de estudiantes inscritos a primer cuatrimestre/ No. aspirantes proyectados para nuevo ingreso = 100%	SI, una vez al año	no existen supuestos, debe cumplirse totalmente el indicador.
	Incrementar el número de egresados colocados en el factor laboral.	No. de egresados colocados / Total de egresados de los últimos 2 años = 70% Total de estudiantes inscritos a primer cuatrimestre/ No. aspirantes proyectados para nuevo ingreso = 100%	SI, una vez al año	no existen supuestos, debe cumplirse totalmente el indicador.
	Cumplir con la captación de aspirantes de nuevo ingreso.	No. de estudiantes inscritos a primer cuatrimestre/ No. aspirantes proyectados para nuevo ingreso = 100%	SI, una vez al año	no existen supuestos, debe cumplirse totalmente el indicador.
	Validar el número de alumnos en Servicio Social.	No. de estudiantes participando en programas de desarrollo humano, valores y servicio comunitario / Total de la matrícula que cursa el segundo ciclo de formación (4-7 cuatrimestre) = 100%	SI Una vez al año	no existen supuestos, debe cumplirse totalmente el indicador.

2. ACTIVIDADES (Procesos)		Número de convenios oficiales/ Número de convenios proyectados = 100%	SI Una vez al año	No existen supuestos, debe cumplirse totalmente el indicador.
Eficientar la convenios de colaboración		Nº de estudiantes registrados en el proceso de estudio/ total de matrícula de alumnos que cursan el 1º cuatrimestre = 100%	SI Una vez por año	No existen supuestos, el indicador debe cumplirse totalmente.
Colocar a los alumnos en estudio		Alumnos con solicitud de movilidad/alumnos en movilidad = 100%	SI Una vez por año	No existen supuestos, el indicador debe cumplirse totalmente.
Lograr la participación de alumnos y docentes en movilidad nacional		Alumnos con solicitud de movilidad/alumnos en movilidad = 100%	SI Una vez por año	No existen supuestos, el indicador debe cumplirse totalmente.
Lograr la participación de alumnos y docentes en movilidad internacional				

ELABORÓ

LIC. MARIBEL MARTÍNEZ LÓPEZ
Coordinador de Estadísticas y Servicio Social

VALIDARON JEFE DEL AREA AL QUE ESTÁ ADSCRITO Y JEFE DE PLANEACION

M.C. Inés delgado Medina Hernández

ING. JOSÉ ANGEL PALACIOS ESCOBAR
Jefe de Departamento de Planeación, Evaluación y Calidad.

AUTORIZÓ

M.C. INÉS DELGADO MEDINA HERNÁNDEZ
Rector.

UNIVERSIDAD POLITÉCNICA DE LA REGIÓN LAGUNA
PROCESO DE PLANEACIÓN, PROGRAMACIÓN Y PRESUPUESTO
ELEMENTOS PROGRAMÁTICOS DEL PROGRAMA OPERATIVO ANUAL
EJERCICIO 2023

DESCRIPCIÓN DE SUBFUNCIONES	META	CALENDARIO TRIMESTRAL				CLAVE DEL PROGRAMA	901
		I	II	III	IV		
Egresados colocados en el sector laboral	100%	100%	100%	100%	100%		100%
Captación de Aspirantes de nuevo Ingreso	100%	100%	100%	100%	100%		100%
Alumnos en Servicio Social	100%	100%	100%	100%	100%		100%
Convenios de Colaboración	100%	100%	100%	100%	100%		100%
Alumnos en Estadía	100%	100%	100%	100%	100%		100%
Alumnos y Docentes en Movilidad Nacional	100%	100%	100%	100%	100%		100%
Alumnos y Docentes en Movilidad Internacional	100%	100%	100%	100%	100%		100%

ELABORÓ

[Signature]

LIC. MARIEL MARTÍNEZ LÓPEZ
Coordinador de Estadías y Servicio Social

VALIDARON (JEFE DEL ÁREA AL QUE ESTÁ ADSCRITO Y JEFE DE PLANEACIÓN)

[Signature]

M.C. INDALECIO MEDINA HERNÁNDEZ
Rector

[Signature]

ING. JOSÉ A. PALACIOS MAGALLANES
Jefe de Departamento de Planeación, Evaluación y Calidad.


AUTORIZÓ (RECTOR)

[Signature]

M.C. INDALECIO MEDINA HERNÁNDEZ
Rector

PARTIDA GENERALICA (Ver descripciones en COG)	Cantidad	Precio Unitario (Exclusivo AyF)	Importe Total	CLAVE DEL PROGRAMA			901	
				T-1	T-2	T-3	T-4	Total
513 Bienes artísticos, culturales y científicos			-					0
514 Objetos de valor			-					0
515 Equipo de cómputo y de tecnología de la información			-					0
519 Otros mobiliarios y equipos de administración			-					0
521 Equipos y aparatos audiovisuales			-					0
522 Aparatos deportivos			-					0
523 Cámaras fotográficas y de video			-					0
529 Otro mobiliario y equipo educacional y recreativo			-					0
531 Equipo médico y de laboratorio			-					0
532 Instrumental médico y de laboratorio			-					0
541 Vehículos y equipo terrestre			-					0
542 Carrocerías y remolques			-					0
543 Equipo aéreo espacial			-					0
544 Equipo ferroviario			-					0
545 Embarcaciones			-					0
549 Otros equipos de transporte			-					0
551 Equipo de defensa y seguridad			-					0
561 Maquinaria y equipo agropecuario			-					0
562 Maquinaria y equipo industrial			-					0
563 Maquinaria y equipo de construcción			-					0
564 Sistemas de aire acondicionado, calefacción y de refrigeración industrial y comercial			-					0
565 Equipo de comunicación y telecomunicación			-					0
566 Equipos de generación eléctrica, aparatos y accesorios eléctricos			-					0
567 Herramientas y máquinas-herramienta			-					0
569 Otros equipos			-					0
571 Bovinos			-					0
572 Porcinos			-					0
573 Aves			-					0
574 Ovinos y caprinos			-					0
575 Peces y acuicultura			-					0
576 Equinos			-					0
577 Especies marinas y de zoológicos			-					0
578 Árboles y plantas			-					0
579 Otros activos biológicos			-					0
581 Terrenos			-					0
582 Viviendas			-					0
583 Edificios no residenciales			-					0
589 Otros bienes inmuebles			-					0
591 Software			-					0
592 Patentes			-					0
594 Marcas			-					0
594 Derechos			-					0
595 Concesiones			-					0
596 Franquicias			-					0
597 Licencias informáticas e intelectuales			-					0
598 Licencias industriales, comerciales y otras			-					0
599 Otros activos intangibles			-					0
TOTAL			134,900.00					

LABORÓ


LIC. MARIBEL MARTÍNEZ LÓPEZ
Coordinadora de Estudios y Servicios Escolares

VALIDARON (JEFE DEL ÁREA AL QUE ESTÁ ASIGNADO Y JEFE DE PLANEACIÓN)


M.C. INDALICIO MEDINA HERNÁNDEZ
RECTOR


ING. JOSÉ ÁNGEL PAREDES MATAMOROS
Jefe de Departamento de Planeación, Evaluación y Calidad.

AUTORIZÓ (RECTOR)


M.C. INDALICIO MEDINA HERNÁNDEZ
Rector.

PARTIDA GÉNÉRICA (Ver descripción en el COG)	Cantidad	Precio Unitario (Exclusivo I.V.A.)	Importe Total	CLAVE DEL PROGRAMA				901
				T-1	T-2	T-3	T-4	Total
111 Dietas			-					0
112 Haberes			-					0
113 Sueldos base al personal permanente			-					0
114 Remuneraciones por adscripción laboral en el extranjero			-					0
121 Honorarios asimilables a salarios			-					0
122 Sueldos base al personal eventual			-					0
123 Retribuciones por servicios de carácter social			-					0
124 Retribución a los representantes de los trabajadores y de los patrones en la Junta de Conciliación y Arbitraje			-					0
131 Primas por años de servicios efectivos prestados			-					0
132 Primas de vacaciones, dominical y gratificación de fin de año			-					0
133 Horas extraordinarias			-					0
134 Compensaciones			-					0
135 Sobrehaberes			-					0
136 Asignaciones de técnico, de mando por comisión, de vuelo y de técnico especial			-					0
137 Honorarios especiales			-					0
138 Participaciones por vigilancia en el cumplimiento de las leyes y custodia de valores			-					0
141 Aportaciones de seguridad social			-					0
142 Aportaciones a fondos de vivienda			-					0
143 Aportaciones al sistema para el retiro			-					0
144 Aportaciones para seguros			-					0
151 Cuotas para el fondo de ahorro y fondo de trabajo			-					0
152 Indemnizaciones			-					0
153 Prestaciones y haberes de retiro			-					0
154 Prestaciones contractuales			-					0
155 Apoyos a la capacitación de los servidores públicos			-					0
159 Otras prestaciones sociales y económicas			-					0
161 Provisiones de carácter laboral, económica y de seguridad social			-					0
171 Estímulos			-					0
172 Reconcompensas			-					0
211 Materiales, útiles y equipos menores de oficina			-					0
212 Materiales y útiles de impresión y reproducción	6	150.00	900.00	1	2	1	2	6
213 Material estadístico y geográfico			-					0
214 Materiales, útiles y equipos menores de tecnologías de la información y comunicaciones			-					0
215 Material impreso e información digital	1	3,000.00	3,000.00					1
216 Material de limpieza			-					0
217 Materiales y útiles de enseñanza			-					0
218 Materiales para el registro e identificación de bienes y personas			-					0
221 Productos alimenticios para personas			-					0
222 Productos alimenticios para animales			-					0
223 Utensilios para el servicio de alimentación			-					0
231 Productos alimenticios, agropecuarios y forestales adquiridos como materia prima			-					0
232 Insumos textiles adquiridos como materia prima			-					0
233 Productos de papel, cartón e imanes adquiridos como materia prima			-					0
234 Combustibles, lubricantes, aditivos, carbón y ras derivados adquiridos como materia prima			-					0
235 Productos químicos, farmacéuticos y de laboratorio adquiridos como materia prima			-					0
236 Productos metálicos y a base de minerales no metálicos adquiridos como materia prima			-					0
237 Productos de cuero, piel, plástico y hule adquiridos como materia prima			-					0
238 Mercancías adquiridas para su comercialización			-					0
239 Otros productos adquiridos como materia prima			-					0
241 Productos minerales no metálicos			-					0
242 Cemento y productos de concreto			-					0
243 Cal, yeso y productos de yeso			-					0
244 Madera y productos de madera			-					0
245 Vidrio y productos de vidrio			-					0
246 Material eléctrico y electrónico			-					0
247 Artículos metálicos para la construcción			-					0
248 Materiales complementarios			-					0
249 Otros materiales y artículos de construcción y reparación			-					0
251 Productos químicos básicos			-					0
252 Fertilizantes, pesticidas y otros agroquímicos			-					0
253 Medicinas y productos farmacéuticos			-					0
254 Materiales, accesorios y suministros médicos			-					0
255 Materiales, accesorios y suministros de laboratorio			-					0
256 Fibras sintéticas, hules, plásticos y derivados			-					0
259 Otros productos químicos			-					0
261 Combustibles, lubricantes y aditivos			-					0
262 Carbón y sus derivados			-					0
271 Vestuario y uniformes			-					0
272 Prendas de seguridad y protección personal			-					0
273 Artículos deportivos			-					0
274 Productos textiles			-					0
275 Bataos y otros productos textiles, excepto prendas de vestir			-					0
281 Sustancias y materiales explosivos			-					0
282 Materiales de seguridad pública			-					0
283 Prendas de protección para seguridad pública y nacional			-					0
291 Herramientas menores			-					0

519 Otros mobiliarios y equipos de administración										0
521 Equipos y aparatos audiovisuales										0
522 Aparatos deportivos										0
523 Cámaras fotográficas y de video										0
529 Otro mobiliario y equipo educacional y recreativo										0
531 Equipo médico y de laboratorio										0
532 Instrumental médico y de laboratorio										0
541 Vehículos y equipo terrestre										0
542 Carrocerías y remolques										0
543 Equipo aeroespacial										0
544 Equipo ferroviario										0
545 Embarcaciones										0
549 Otros equipos de transporte										0
551 Equipo de defensa y seguridad										0
561 Maquinaria y equipo agropecuario										0
562 Maquinaria y equipo industrial										0
563 Maquinaria y equipo de construcción										0
564 Sistemas de aire acondicionado, calefacción y de refrigeración industrial y comercial										0
565 Equipo de comunicación y telecomunicación										0
566 Equipos de generación eléctrica, aparatos y accesorios eléctricos										0
567 Herramientas y máquinas-herramienta										0
569 Otros equipos										0
571 Bovinos										0
572 Pecuinos										0
573 Aves										0
574 Ovinos y caprinos										0
575 Peces y acuicultura										0
576 Equinos										0
577 Especies menores y de zoológico										0
578 Árboles y plantas										0
579 Otros activos biológicos										0
581 Terrenos										0
582 Viviendas										0
583 Edificios no residenciales										0
589 Otros bienes inmuebles										0
591 Software										0
592 Patentes										0
593 Marcas										0
594 Derechos										0
595 Concesiones										0
596 Franquicias										0
597 Licencias informáticas e intelectuales										0
598 Licencias industriales, comerciales y otras										0
599 Otros activos intangibles										0

TOTAL 134,900.00

ELABORÓ



 LIC. MARIBEL MARTÍNEZ LÓPEZ
 Coordinador de Estadías y Servicios Escolares

VALIDARON (JEFE DEL ÁREA AL QUE ESTÁ ADSCRITO Y JEFE DE PLANEACIÓN)


 M.C. INDALICIO MEDINA HERNÁNDEZ
 Rector


 ING. JOSÉ ÁNGEL PASCUAL MAGALLANES
 Jefe del Departamento de Planeación, Evaluación y Calidad

AUTORIZO (RECTOR)


 M.C. INDALICIO MEDINA HERNÁNDEZ
 Rector



UNIVERSIDAD POLITÉCNICA DE LA REGIÓN LAGUNA

PROCESO DE PLANEACIÓN, PROGRAMACIÓN Y PRESUPUESTO

ANEXO A REQUERIMIENTOS GENERALES DE MATERIALES Y PRESUPUESTO DEL PROGRAMA OPERATIVO ANUAL

EJERCICIO 2023



PARTIDA GÉNÉRICA (Ver descripción en COG)	Cantidad	Precio Unitario (Exclusivo IVA)	Importe Total	CLAVE DEL PROGRAMA					Total	
				T-1	T-2	T-3	T-4	T-5		
271 Pasajes aéreos	4	15,000.00	60,000.00	0	4	0	0	0	4	OK
Pasaje de vuelos aéreos al extranjero	4	15,000.00	60,000.00	0	4	0	0	0	4	OK
Partida correspondiente de la hoja IMES de rubros almontos de \$30,000.00	0			0	0	0	0	0	0	OK
Partida correspondiente de la hoja IMES que cubra el monto de \$30,000.00	0			0	0	0	0	0	0	OK
TOTAL			60,000.00						0	OK

ELABORÓ

[Signature]
LIC. MARIBEL MARTÍNEZ LÓPEZ
Coordinador de Estadías y Servicios Escolares

VALIDARON (JEFE DEL ÁREA AL QUE ESTÁ ASCRITO Y JEFE DE PLANEACIÓN)

[Signature]
M.C. INDALDO MEDINA HERNÁNDEZ
Rector

[Signature]
ING. JOSÉ ANGELO PARRALES GALLANES
Jefe de Departamento de Planeación, Evaluación y Calidad

Notas:

Utilicense todos los anexos necesarios

AUTORIZÓ (RECTOR)

[Signature]
M.C. INDALDO MEDINA HERNÁNDEZ
Rector

DESCRIPCIÓN DE SUBFUNCIONES	META	CALENDARIO TRIMESTRAL				CLAVE DEL PROGRAMA	901
		I	II	III	IV		
Participar en el desarrollo de la comunidad brindando servicios que promuevan el bienestar social a través de la intervención de los estudiantes							
Programación y ejecución de un plan de actividades de apoyo comunitario.	100%						
Conectar a asociaciones civiles y de beneficencia para que los estudiantes realicen su servicio social en actividades de apoyo social y comunitario.							
Realizar 1 evento con asociaciones civiles y organismos de beneficio social para que los estudiantes realicen su programa de Servicio Social.	100%						
Detectar un área de oportunidad en la empresa para desarrollar un proyecto que realmente impacte en la solución de problemas.							
Llevar a cabo el programa anual del ejercicio profesional para los estudiantes próximos a llevar la estadia	100%						
Gestionar la firma de convenios con empresas	100%						
Contar con afiliación a cámaras empresariales	100%						
Realizar la supervisión del cumplimiento del proceso de estadia para que los estudiantes la concluyan en tiempo y forma							
Detectar áreas de oportunidad en las empresas.	100%						
Realizar el programa de promoción al ejercicio profesional dirigido a estudiantes próximos a ingresar al proceso de estadia.							
Llevar a cabo el programa anual del ejercicio profesional para los estudiantes próximos a llevar la estadia	100%						
Gestionar la firma de convenios con empresas	100%						
Contar con afiliación a cámaras empresariales	100%						
Detectar un área de oportunidad en la empresa para desarrollar un proyecto que realmente impacte en la solución de problemas.							
Detectar áreas de oportunidad en las empresas.	100%						
Realizar la supervisión del cumplimiento del proceso de estadia para que los estudiantes la concluyan en tiempo y forma							
Monitoreo, apoyo y orientación de los estudiantes para el desarrollo satisfactorio del proyecto.	100%						
Evaluar la satisfacción de los empresarios al término de la estadia.	100%						
Aplicación de encuesta para medir la satisfacción del estudiante en la empresa de estadia.	100%						
Mantener la comunicación con los egresados con el apoyo de la página web, en donde actualicen sus datos, respondan a encuestas y se registren o consulten la bolsa de trabajo.							
Actualización de la página WEB, en lo referente al portal de egresados.	100%						
Actualizar la base de datos de los egresados de manera constante.							
Actualización de la base de datos de los egresados cada cuatrimestre.	100%						
Realización de un seguimiento por año a los egresados durante 2 años a cada generación.	100%						
Ampliar y consolidar la actual vinculación de la Universidad con los sectores productivos y de servicio a fin de asegurar la calidad y pertinencia de la oferta educativa y de generar posibilidades de empleo para los egresados que incluya la equidad de género.							
Establecer convenios 10 nuevos con empresas e instituciones educativas pertinentes y acordes al desarrollo profesional de los estudiantes.	100%						
Vinculación de egresados desempleados con empresas generadoras de empleo	100%						
Contactar al personal de Recursos Humanos de las empresas de la localidad para cubrir sus vacantes con los egresados de la UPRL							
Mantener actualizada la bolsa de trabajo, así como las vacantes generadas por las empresas.	100%						
Ampliar 10% la cobertura de la zona de influencia de las empresas para colocación de estudiantes en estadia y para empleo.	10%						
Impulsar la participación de los docentes y estudiantes en actividades de desarrollo tecnológico, académico y extracurricular, mediante la generación de programas de estancias, visitas y simposios entre la UPRL y distintas Instituciones Educativas Nacionales y Extranjeras.							
Contar con un programa que defina las estancias y/o visitas que permitan enriquecer la participación de docentes y estudiantes entre las instituciones educativas nacionales e internacionales, que incluya la creación de ferias del conocimiento.	100%						
Promover y fomentar, entre las Direcciones de Carrera, las áreas de Vinculación y de Extensión Universitaria la participación en programas de intercambios Nacionales y Extranjeros en las áreas educativa y tecnológica.							
Firmar convenios con Instituciones Educativas Nacionales e Internacionales, con las que se puedan lograr acuerdos de participación mutua.	100%						
Firmar parte como miembro de Consejos y Asociaciones de IES que promuevan el fortalecimiento académico y la Movilidad estudiantil.	100%						
Reforzar la capacitación por especialidad y en el idioma extranjero para los intercambios internacionales.							
Capacitar en el idioma extranjero a los candidatos para la movilidad estudiantil.	100%						

ELABORÓ

VALIDARON (JEFE DEL ÁREA AL QUE ESTÁ ADSCRITO Y JEFE DE PLANEACIÓN)

AUTORIZÓ (RECTOR)

LIC. MARIBEL MARTÍNEZ LÓPEZ
Coordinador de Estadísticas y Servicios Escolares

M.C. INDALICIO MEDINA HERNÁNDEZ
Rector

M.C. INDALICIO MEDINA HERNÁNDEZ
Rector

ING. JOSÉ ANGELO PALANQUE MARRILLANES
Jefe de Departamento de Planeación, Evaluación y Calidad

Descripción	Problema 1	Problema 2	Problema 3	Objetivo 1	Objetivo 2	Objetivo 3
Efecto 1, Fin 4	no se concibe la oferta educativa de educación media superior y superior orientada a la demanda potencial del mercado laboral. Impulsar la preparación de técnicos y profesionales para la industria en los próximos años.	no se concibe la oferta educativa de educación media superior y superior orientada a la demanda potencial del mercado laboral. Impulsar la preparación de técnicos y profesionales para la industria en los próximos años.	no se concibe la oferta educativa de educación media superior y superior orientada a la demanda potencial del mercado laboral. Impulsar la preparación de técnicos y profesionales para la industria en los próximos años.	Menor número de egresados desempleados.	Mejor oferta educativa de educación media superior y superior orientada a la demanda potencial del mercado laboral. Impulsar la preparación de técnicos y profesionales para la industria en los próximos años.	Mayor oferta educativa de educación media superior y superior orientada a la demanda potencial del mercado laboral. Impulsar la preparación de técnicos y profesionales para la industria en los próximos años.
Efecto 2, Fin 3	Menor número de desempleados	Menor número de desempleados	Menor número de desempleados	Mayor número de egresados incorporados en empresas.	Mayor número de egresados incorporados en empresas.	Mayor número de egresados incorporados en empresas.
Efecto 3, Fin 2	Incremento del número de egresados incorporados en empresas.	Incremento del número de egresados incorporados en empresas.	Incremento del número de egresados incorporados en empresas.	Mayor número de egresados incorporados en empresas.	Mayor número de egresados incorporados en empresas.	Mayor número de egresados incorporados en empresas.
Efecto 4, Fin 1	Aumento de la pobreza	Aumento de la pobreza	Aumento de la pobreza	Reducción de la pobreza.	Reducción de la pobreza.	Reducción de la pobreza.
Problema Objetivo	Su inserción a la sociedad con el desarrollo y servicio tecnológico durante los semestres de formación y actualización demandadas en la región.	Su inserción a la sociedad con el desarrollo y servicio tecnológico durante los semestres de formación y actualización demandadas en la región.	Su inserción a la sociedad con el desarrollo y servicio tecnológico durante los semestres de formación y actualización demandadas en la región.	Mayor número de egresados incorporados en empresas.	Mayor número de egresados incorporados en empresas.	Mayor número de egresados incorporados en empresas.
Causa 1, Medio 1	No se dio seguimiento a egresados.	No se dio seguimiento a egresados.	No se dio seguimiento a egresados.	Se dio seguimiento a egresados.	Se dio seguimiento a egresados.	Se dio seguimiento a egresados.
Causa 2, Medio 2	No se obtuvieron respuestas satisfactorias de empresarios y alumnos egresados que se encuentran laborando y estudiando en la universidad.	No se obtuvieron respuestas satisfactorias de empresarios y alumnos egresados que se encuentran laborando y estudiando en la universidad.	No se obtuvieron respuestas satisfactorias de empresarios y alumnos egresados que se encuentran laborando y estudiando en la universidad.	Se obtuvieron respuestas satisfactorias de empresarios y alumnos egresados que se encuentran laborando y estudiando en la universidad.	Se obtuvieron respuestas satisfactorias de empresarios y alumnos egresados que se encuentran laborando y estudiando en la universidad.	Se obtuvieron respuestas satisfactorias de empresarios y alumnos egresados que se encuentran laborando y estudiando en la universidad.
Causa 3, Medio 3	No se concertó una feria de empleo en las instalaciones de la UPRL.	No se concertó una feria de empleo en las instalaciones de la UPRL.	No se concertó una feria de empleo en las instalaciones de la UPRL.	Se concertó una feria de empleo en las instalaciones de la UPRL.	Se concertó una feria de empleo en las instalaciones de la UPRL.	Se concertó una feria de empleo en las instalaciones de la UPRL.
Causa 4, Medio 4	Nula colaboración en número de comités concertados con empresas y organizaciones públicas y privadas, y asociaciones en general.	Nula colaboración en número de comités concertados con empresas y organizaciones públicas y privadas, y asociaciones en general.	Nula colaboración en número de comités concertados con empresas y organizaciones públicas y privadas, y asociaciones en general.	Se concertó un número de comités con empresas y organizaciones públicas y privadas, y asociaciones en general.	Se concertó un número de comités con empresas y organizaciones públicas y privadas, y asociaciones en general.	Se concertó un número de comités con empresas y organizaciones públicas y privadas, y asociaciones en general.

ELABORO

VALIDACION Jefe del Área de Escritorio y Jefe de Planeación

AUTOREO (RECTIFICACION)

COORDINADOR DE INTERCOMUNICACION Y EXTENSION UNIVERSITARIA

DIRECTOR DE ADMINISTRACION FINANZAS

JEFE DE DEPARTAMENTO DE PLANEACION, EVALUACION Y CALIDAD

FECHA DE ELABORACIÓN	PROGRAMA PRESUPUESTARIO	CLASIFICACIÓN ADMINISTRATIVA	DESCRIPCIÓN FUNCIONAL
04-Jun-22	PRESUPUESTARIO DE SERVICIOS PÚBLICOS	VINCULACIÓN	EDUCACIÓN
CLAVE 1101	IDENTIFICACIÓN GENERAL DEL PROGRAMA DESCRIPCION DEL PROGRAMA EXTENSION UNIVERSITARIA		

Clave del Programa	Presupuesto	Indicador	Medio de Verificación	Medio de Verificación	Medio de Verificación	Medio de Verificación	Medio de Verificación
FIN	EXT						
PROSP	EXT	Operar al año el 10% o más del total del presupuesto asignado a la Universidad, a través de los servicios ofrecidos por el mismo.	Educación Continua	Forjados de cursos ofrecidos	Anual	Convenios	PUBLICACION DE CONVOCATORIAS Y PROGRAMACION DE APLICACION DE ENCUESTAS
COMP.	EXT	C1. Dirigir el servicio de servicios tecnológicos o transferir por la Universidad, a través de los departamentos de área de Vinculación.	Educación Continua	Publicación de posibles cursos en redes sociales	Anual	Resultados de Encuestas en Línea	PUBLICACION DE CONVOCATORIAS Y PROGRAMACION DE APLICACION DE ENCUESTAS
	EXT	C2. Activar encuestas para conocer las áreas de servicios tecnológicos requeridas por las empresas, instituciones y la sociedad en general.	Educación Continua	Mediante encuestas	Semestral	Resultados de Encuestas	PUBLICACION DE CONVOCATORIAS Y PROGRAMACION DE APLICACION DE ENCUESTAS
	EXT	C3. Apoyar los nuevos áreas de producción en cuanto a el desarrollo de servicios tecnológicos orientado.	Educación Continua	Publicación de posibles cursos en redes sociales	Quintrimestral	Convenios	PUBLICACION DE CONVOCATORIAS Y PROGRAMACION DE APLICACION DE ENCUESTAS
	EXT	C4. Llevar a cabo convenios con las empresas a través de la división de Vinculación para implementar programas conjuntos de capacitación, extensión y certificación.	Educación Continua	Numero de Convenios firmados	Anual	Convenios Concluidos	CONVENIOS
	EXT	C5. Ofertar los cursos y servicios tecnológicos a través de página web.	Educación Continua	Publicación de posibles cursos en redes sociales	Quintrimestral	Resultados de Encuestas en Línea	PUBLICACION DE ENCUESTAS
AUT.	EXT	A1.01 Promocionar los servicios tecnológicos a través de visitas y medios electrónicos.	Educación Continua	Publicación de posibles cursos en redes sociales y visitas guiadas a las empresas	Semestral	Resultados de Encuestas en Línea	PUBLICACION DE ENCUESTAS
	EXT	A1.02. Detección de necesidades de servicios tecnológicos en el sector industrial.	Educación Continua	Mediante encuestas	Semestral	Convenios	PUBLICACION DE CONVOCATORIAS Y PROGRAMACION DE APLICACION DE ENCUESTAS
	EXT	A1.03. Contactar los representantes de las empresas en los sectores de interés para conocer sus necesidades de capacitación y certificación en áreas de interés.	Educación Continua	Mediante encuestas	Semestral	Resultados de Encuestas en Línea	PUBLICACION DE ENCUESTAS
	EXT	A1.04. Convenios realizados con las empresas para brindar un programa de capacitación, extensión y certificación.	Educación Continua	Numero de Convenios firmados	Anual	Convenios Concluidos	CONVENIOS
	EXT	A1.05. Promocionar los servicios tecnológicos a través de visitas y medios electrónicos.	Educación Continua	Publicación de posibles cursos en redes sociales y visitas guiadas a las empresas	Quintrimestral	Resultados de Encuestas en Línea	PUBLICACION DE ENCUESTAS

Elaborado por:

ELABORADO

VALIDADO (JEFE DEL AREA AL QUE ESTÁ ASOCIADO) JEFE DE PLANEACIÓN

AUTORIZADO (JEFE DE PLANEACIÓN)

COORDINADOR DE ENTRENAMIENTO Y EXTENSIÓN UNIVERSITARIA

DR. JESUS VILLANUEVA COPIERREY

COORDINADOR DE ENTRENAMIENTO Y EXTENSIÓN UNIVERSITARIA

DR. FERNANDO MARTINEZ LEANDRO
DIRECTOR DE ADMINISTRACIÓN Y FINANZAS

ING. JOSE ANTONIO VILLANUEVA
JEFE DEL DEPARTAMENTO DE PLANEACIÓN, EVALUACIÓN Y CALIDAD

M.C. INGRID VILLANUEVA
M.C. INGRID VILLANUEVA



UNIVERSIDAD NACIONAL SAN MARCOS
FACULTAD DE LETRAS Y CIENCIAS HUMANAS
CARRERA DE PSICOLOGIA



Curso	Sección	Horas	Docente	Asignatura	Grado	Grupos	Horas	Grupos	Horas	Grupos	Horas	Grupos	Horas	Grupos	Horas	Grupos	Horas	Grupos
1	1	1	1	1	1	1	1	1	1	1	1	1	1	1	1	1	1	1
2	2	2	2	2	2	2	2	2	2	2	2	2	2	2	2	2	2	2
3	3	3	3	3	3	3	3	3	3	3	3	3	3	3	3	3	3	3
4	4	4	4	4	4	4	4	4	4	4	4	4	4	4	4	4	4	4
5	5	5	5	5	5	5	5	5	5	5	5	5	5	5	5	5	5	5
6	6	6	6	6	6	6	6	6	6	6	6	6	6	6	6	6	6	6
7	7	7	7	7	7	7	7	7	7	7	7	7	7	7	7	7	7	7
8	8	8	8	8	8	8	8	8	8	8	8	8	8	8	8	8	8	8
9	9	9	9	9	9	9	9	9	9	9	9	9	9	9	9	9	9	9
10	10	10	10	10	10	10	10	10	10	10	10	10	10	10	10	10	10	10
11	11	11	11	11	11	11	11	11	11	11	11	11	11	11	11	11	11	11
12	12	12	12	12	12	12	12	12	12	12	12	12	12	12	12	12	12	12
13	13	13	13	13	13	13	13	13	13	13	13	13	13	13	13	13	13	13
14	14	14	14	14	14	14	14	14	14	14	14	14	14	14	14	14	14	14
15	15	15	15	15	15	15	15	15	15	15	15	15	15	15	15	15	15	15
16	16	16	16	16	16	16	16	16	16	16	16	16	16	16	16	16	16	16
17	17	17	17	17	17	17	17	17	17	17	17	17	17	17	17	17	17	17
18	18	18	18	18	18	18	18	18	18	18	18	18	18	18	18	18	18	18
19	19	19	19	19	19	19	19	19	19	19	19	19	19	19	19	19	19	19
20	20	20	20	20	20	20	20	20	20	20	20	20	20	20	20	20	20	20
21	21	21	21	21	21	21	21	21	21	21	21	21	21	21	21	21	21	21
22	22	22	22	22	22	22	22	22	22	22	22	22	22	22	22	22	22	22
23	23	23	23	23	23	23	23	23	23	23	23	23	23	23	23	23	23	23
24	24	24	24	24	24	24	24	24	24	24	24	24	24	24	24	24	24	24
25	25	25	25	25	25	25	25	25	25	25	25	25	25	25	25	25	25	25
26	26	26	26	26	26	26	26	26	26	26	26	26	26	26	26	26	26	26
27	27	27	27	27	27	27	27	27	27	27	27	27	27	27	27	27	27	27
28	28	28	28	28	28	28	28	28	28	28	28	28	28	28	28	28	28	28
29	29	29	29	29	29	29	29	29	29	29	29	29	29	29	29	29	29	29
30	30	30	30	30	30	30	30	30	30	30	30	30	30	30	30	30	30	30
31	31	31	31	31	31	31	31	31	31	31	31	31	31	31	31	31	31	31
32	32	32	32	32	32	32	32	32	32	32	32	32	32	32	32	32	32	32
33	33	33	33	33	33	33	33	33	33	33	33	33	33	33	33	33	33	33
34	34	34	34	34	34	34	34	34	34	34	34	34	34	34	34	34	34	34
35	35	35	35	35	35	35	35	35	35	35	35	35	35	35	35	35	35	35
36	36	36	36	36	36	36	36	36	36	36	36	36	36	36	36	36	36	36
37	37	37	37	37	37	37	37	37	37	37	37	37	37	37	37	37	37	37
38	38	38	38	38	38	38	38	38	38	38	38	38	38	38	38	38	38	38
39	39	39	39	39	39	39	39	39	39	39	39	39	39	39	39	39	39	39
40	40	40	40	40	40	40	40	40	40	40	40	40	40	40	40	40	40	40
41	41	41	41	41	41	41	41	41	41	41	41	41	41	41	41	41	41	41
42	42	42	42	42	42	42	42	42	42	42	42	42	42	42	42	42	42	42
43	43	43	43	43	43	43	43	43	43	43	43	43	43	43	43	43	43	43
44	44	44	44	44	44	44	44	44	44	44	44	44	44	44	44	44	44	44
45	45	45	45	45	45	45	45	45	45	45	45	45	45	45	45	45	45	45
46	46	46	46	46	46	46	46	46	46	46	46	46	46	46	46	46	46	46
47	47	47	47	47	47	47	47	47	47	47	47	47	47	47	47	47	47	47
48	48	48	48	48	48	48	48	48	48	48	48	48	48	48	48	48	48	48
49	49	49	49	49	49	49	49	49	49	49	49	49	49	49	49	49	49	49
50	50	50	50	50	50	50	50	50	50	50	50	50	50	50	50	50	50	50

MIL EDUARDO ALBERTO ALBERTO
COORDINADOR DE INVESTIGACION Y EXTENSION
UNIVERSITARIA

MIL FERNANDO MARIANO HERNANDEZ
DIRECTOR DE ADMINISTRACION Y FINANZAS

MIL JOSE VARELA PALAZO
APRE DEL DEPARTAMENTO DE INVESTIGACION Y EXTENSION
UNIVERSITARIA

UNIVERSIDAD POLITÉCNICA DE LA REGIÓN LAGUNA
PROCESO DE PLANEACIÓN, PROGRAMACIÓN Y PRESUPUESTO
ELEMENTOS PROGRAMÁTICOS DEL PROGRAMA OPERATIVO ANUAL
EJERCICIO 2023

DESCRIPCIÓN DE SUBFUNCIONES	META	CALENDARIO TRIMESTRAL				CLAVE DEL PROGRAMA
		I	II	III	IV	
Establecer convenios de colaboración con instituciones extranjeras.						1101
Participación en al menos 2 reuniones organizadas por Instituciones Internacionales	100%	25%	50%	75%	100%	
Realizar convenios de colaboración académica con 2 instituciones internacionales	100%	25%	50%	75%	100%	
Identificar las necesidades de capacitación de los egresados, a través de la aplicación de encuestas.	100%	25%	50%	75%	100%	
Aplicación de un encuesta en línea para los egresados y conocer los temas de actualización de su interés.	100%	25%	50%	75%	100%	
Identificar las áreas de conocimiento que requiere la industria para contratar a los egresados de la UPRL.	100%	0%	50%	50%	100%	
Aplicación de una encuesta para detectar necesidades de capacitación por parte del sector industrial y de servicios.	100%	0%	50%	50%	100%	
Difundir a los estudiantes antes de que egresen, del programa de educación continua, para que se mantengan en contacto con la UPRL.	100%	25%	50%	75%	100%	
Brindar cursos de educación continua a los egresados de la UPRL de acuerdo a cursos demandados	100%	25%	50%	75%	100%	
Difundir el programa de educación continua al alumnado próximo a egresar.	100%	25%	50%	75%	100%	
Difundir el catálogo de servicios tecnológicos brindados por la Universidad, a través de los departamentos del área de Vinculación; Ofertar los cursos y servicios tecnológicos a través de página web	100%	25%	50%	75%	100%	
Promocionar los servicios tecnológicos a través de vistas y medios electrónicos.	100%	25%	50%	75%	100%	
Aplicar una encuesta para la detección de necesidades de servicios tecnológicos en el sector industrial y detección de necesidades de las empresas en relación a los estándares de	100%	25%	50%	75%	100%	
Llevar a cabo convenios con las empresas a través de la dirección de Vinculación para implementar programas completos de capacitación, evaluación y certificación.	100%	25%	50%	75%	100%	
Gestionar 10 convenios nuevos con las empresas para brindar un programa de capacitación, evaluación y certificación.	100%	25%	50%	75%	100%	
Gestión y ejecución de servicios de incubación de empresas y Centro de patentamiento.	100%	25%	50%	75%	100%	
Capacitación y certificación en la gestión y trámite referentes al tema de propiedad intelectual.	100%	25%	50%	75%	100%	
Ejecución de servicios de incubación de empresas	100%	25%	50%	75%	100%	
Capacitación y certificación como centro evaluador de CONOCER.	100%	25%	50%	75%	100%	1-A10G2900%

ELABORÓ

ING. JESUS ARTURO ANAÑADO HERRERA
Coordinador de Internacionalización y Extensión Universitaria

VALIDARON (JEFE DEL ÁREA AL QUE ESTÁ ATRIBUICION) Y JEFE DE PLANEACIÓN

M.C. INDALCIDO MEDINA HERNANDEZ
Rector

M.C. INDALCIDO MEDINA HERNANDEZ
Rector.

ING. JOSE ANGEL PALACIOS MAGALLANES
Jefe de Departamento de Planeación, Evaluación y Calidad.

AUTORIZÓ (RECTOR)

PARTIDA GENERALICA (Ver designaciones en COG)	Cantidad	Precio Unitario (Excluido IyP)	Importe Total	CLAVE DEL PROGRAMA				1101
				T-1	T-2	T-3	T-4	Total
111 Dietas			-					0
112 Haberes			-					0
113 Sueldos base al personal permanente			-					0
114 Remuneraciones por adscripción laboral en el extranjero			-					0
121 Honorarios asimilables a salarios			-					0
122 Sueldos base al personal eventual			-					0
123 Retribuciones por servicios de carácter social			-					0
124 Retribución a los representantes de los trabajadores y de los patronos en la Junta de Conciliación y Arbitraje			-					0
131 Primas por años de servicios efectivos prestados			-					0
132 Primas de vacaciones, dominical y gratificación de fin de año			-					0
133 Horas extraordinarias			-					0
134 Compensaciones			-					0
135 Sobrehueros			-					0
136 Asignaciones de técnico, de mando, por comisión, de vuelo y de técnico especial			-					0
137 Honorarios especiales			-					0
138 Participaciones por vigilancia en el cumplimiento de las leyes y custodia de valores			-					0
141 Aportaciones de seguridad social			-					0
142 Aportaciones a fondos de vivienda			-					0
143 Aportaciones al sistema para el retiro			-					0
144 Aportaciones para seguros			-					0
151 Cuotas para el fondo de ahorro y fondo de trabajo			-					0
152 Indemnizaciones			-					0
153 Prestaciones y haberes de retiro			-					0
154 Prestaciones contractuales			-					0
155 Apoyos a la capacitación de los servidores públicos			-					0
159 Otras prestaciones sociales y económicas			-					0
161 Previsiones de carácter laboral, económica y de seguridad social			-					0
171 Estímulos			-					0
172 Reconcompensas			-					0
211 Materiales, útiles y equipos menores de oficina			-					0
212 Materiales y útiles de impresión y reproducción			-					0
213 Material estadístico y geográfico			-					0
214 Materiales, útiles y equipos menores de tecnologías de la información y comunicaciones			-					0
215 Material impreso e información digital	3	1,000.00	3,000.00			1	2	3
216 Material de limpieza			-					0
217 Materiales y útiles de enseñanza			-					0
218 Materiales para el registro e identificación de bienes y personas			-					0
221 Productos alimenticios para personas	13	1,500.00	19,500.00	1	3	4	5	13
222 Productos alimenticios para animales			-					0
223 Utensilios para el servicio de alimentación			-					0
231 Productos alimenticios, agropecuarios y forestales adquiridos como materia prima			-					0
232 Insumos textiles adquiridos como materia prima			-					0
233 Productos de papel, cartón e impresos adquiridos como materia prima			-					0
234 Combustibles, lubricantes, aditivos, carbón y sus derivados adquiridos como materia prima			-					0
235 Productos químicos, farmacéuticos y de laboratorio adquiridos como materia prima			-					0
236 Productos metálicos y a base de minerales no metálicos adquiridos como materia prima			-					0
237 Productos de cuero, piel, plástico y hule adquiridos como materia prima			-					0
238 Mercancías adquiridas para su comercialización			-					0
239 Otros productos adquiridos como materia prima			-					0
241 Productos minerales no metálicos			-					0
242 Cemento y productos de concreto			-					0
243 Cal, yeso y productos de yeso			-					0
244 Madera y productos de madera			-					0
245 Vidrio y productos de vidrio			-					0
246 Material eléctrico y electrónico			-					0
247 Artículos metálicos para la construcción			-					0
248 Materiales complementarios			-					0
249 Otros materiales y artículos de construcción y reparación			-					0
251 Productos químicos básicos			-					0
252 Fertilizantes, pesticidas y otros agroquímicos			-					0
253 Medicinas y productos farmacéuticos			-					0
254 Materiales, accesorios y suministros médicos			-					0
255 Materiales, accesorios y suministros de laboratorio			-					0
256 Fibras sintéticas, hules, plásticos y derivados			-					0
259 Otros productos químicos			-					0
261 Combustibles, lubricantes y aditivos			-					0
262 Carbón y sus derivados			-					0
271 Vestuario y uniformes			-					0
272 Prendas de seguridad y protección personal			-					0
273 Artículos deportivos			-					0
274 Productos textiles			-					0
275 Blancos y otros productos textiles, excepto prendas de vestir			-					0
281 Sustancias y materiales explosivos			-					0
282 Materiales de seguridad pública			-					0
283 Prendas de protección para seguridad pública y nacional			-					0
291 Herramientas menores			-					0
292 Refacciones y accesorios menores de edificios			-					0
293 Refacciones y accesorios menores de mobiliario y equipo de administración, educacional y recreativo			-					0
294 Refacciones y accesorios menores de equipo de cómputo y tecnologías de la información			-					0



PARTIDA GÉNÉRICA (Ver descripción en COCI)	Cantidad	Precio Unitario (Exclusivo Iva)	Importe Total	CLAVE DEL PROGRAMA				1101
				T-1	T-2	T-3	T-4	Total
515 Equipo de cómputo y de tecnología de la información			-					0
519 Otros mobiliarios y equipos de administración			-					0
521 Equipos y aparatos audiovisuales			-					0
522 Aparatos deportivos			-					0
523 Cámaras fotográficas y de video			-					0
529 Otro mobiliario y equipo educacional y recreativo			-					0
531 Equipo médico y de laboratorio			-					0
532 Instrumental médico y de laboratorio			-					0
541 Vehículos y equipo terrestre			-					0
542 Carrocerías y remolques			-					0
543 Equipo aeroespacial			-					0
544 Equipo ferroviario			-					0
545 Embarcaciones			-					0
549 Otros equipos de transporte			-					0
551 Equipo de defensa y seguridad			-					0
561 Maquinaria y equipo agropecuario			-					0
562 Maquinaria y equipo industrial			-					0
563 Maquinaria y equipo de construcción			-					0
564 Sistemas de aire acondicionado, calefacción y de refrigeración industrial y comercial			-					0
565 Equipo de comunicación y telecomunicación			-					0
566 Equipos de generación eléctrica, aparatos y accesorios eléctricos			-					0
567 Herramientas y máquinas-herramienta			-					0
569 Otros equipos			-					0
571 Bovinos			-					0
572 Porcinos			-					0
573 Aves			-					0
574 Ovinos y caprinos			-					0
575 Peces y acuicultura			-					0
576 Equinos			-					0
577 Especies menores y de zoológico			-					0
578 Árboles y plantas			-					0
579 Otros activos biológicos			-					0
581 Terrenos			-					0
582 Viviendas			-					0
583 Edificios no residenciales			-					0
589 Otros bienes inmuebles			-					0
591 Software			-					0
592 Patentes			-					0
593 Marcas			-					0
594 Derechos			-					0
595 Concesiones			-					0
596 Franquicias			-					0
597 Licencias informáticas e intelectuales			-					0
598 Licencias industriales, comerciales y otras			-					0
599 Otros activos intangibles			-					0
TOTAL			127,500.00					0

ELABORÓ

ING. JESÚS ARTURO ALVARADO HERRERA
Coordinador de Interacción, Educación y Extensión Universitaria

VALIDARON (JEFE DEL ÁREA AL QUE ESTÁ ADSCRITO Y JEFE DE PLANEACIÓN)

M.C. INOALECIO MEDINA HERNÁNDEZ
Rector

ING. JOSÉ ÁNGEL PALMA ESTIMAS ALANES
Jefe de Departamento de Planeación, Evaluación y Calidad

AUTORIZÓ (RECTOR)

M.C. INOALECIO MEDINA HERNÁNDEZ
Rector


292 Refacciones y accesorios menores de edificios						0
293 Refacciones y accesorios menores de mobiliario y equipo de administración, educacional y recreativo						0
294 Refacciones y accesorios menores de equipo de cómputo y tecnologías de la información						0
295 Refacciones y accesorios menores de equipo e instrumental médico y de laboratorio						0
296 Refacciones y accesorios menores de equipo de transporte						0
297 Refacciones y accesorios menores de equipo de defensa y seguridad						0
298 Refacciones y accesorios menores de maquinaria y otros equipos						0
299 Refacciones y accesorios menores otros bienes muebles						0
311 Energía eléctrica						0
312 Gas						0
313 Agua						0
314 Telefonía tradicional						0
315 Telefonía celular						0
316 Servicios de telecomunicaciones y satélites						0
317 Servicios de acceso de Internet, redes y procesamiento de información						0
318 Servicios postales y telegráficos						0
319 Servicios integrales y otros servicios						0
321 Arrendamiento de terrenos						0
322 Arrendamiento de edificios						0
323 Arrendamiento de mobiliario y equipo de administración, educacional y recreativo						0
324 Arrendamiento de equipo e instrumental médico y de laboratorio						0
325 Arrendamiento de equipo de transporte						0
326 Arrendamiento de maquinaria, otros equipos y herramientas						0
327 Arrendamiento de activos intangibles						0
328 Arrendamiento financiero						0
329 Otros arrendamientos						0
331 Servicios legales, de contabilidad, auditoría y relacionados						0
332 Servicios de diseño, arquitectura, ingeniería y actividades relacionadas						0
333 Servicios de consultoría administrativa, procesos, técnica y en tecnologías de la información						0
334 Servicios de capacitación	1	60,000.00	60,000.00			1
335 Servicios de investigación científica y desarrollo						0
336 Servicios de apoyo administrativo, fotocopiado e impresión						0
337 Servicios de protección y seguridad						0
338 Servicios de vigilancia						0
339 Servicios profesionales, científicos y técnicos integrales						0
341 Servicios financieros y bancarios						0
342 Servicios de cobranza, investigación crediticia y similar						0
343 Servicios de recaudación, traslado y custodia de valores						0
344 Seguros de responsabilidad patrimonial y fianzas						0
345 Seguro de bienes patrimoniales						0
346 Almacenaje, envase y embalaje						0
347 Fletes y maniobras						0
348 Comisiones por ventas						0
349 Servicios financieros, bancarios y comerciales integrales						0
351 Conservación y mantenimiento menor de inmuebles						0
352 Instalación, reparación y mantenimiento de mobiliario y equipo de administración, educacional y recreativo						0
353 Instalación, reparación y mantenimiento de equipo de cómputo y tecnología de la información						0
354 Instalación, reparación y mantenimiento de equipo e instrumental médico y de laboratorio						0
355 Reparación y mantenimiento de equipo de transporte						0
356 Reparación y mantenimiento de equipo de defensa y seguridad						0
357 Instalación, reparación y mantenimiento de maquinaria, otros equipos y herramientas						0
358 Servicios de limpieza y manejo de desechos						0
359 Servicios de jardinería y fumigación						0
361 Difusión por radio, televisión y otros medios de mensajes sobre programas y actividades gubernamentales						0
362 Difusión por radio, televisión y otros medios de mensajes comerciales para promover la venta de bienes o servicios	3	1,000.00	3,000.00			3
363 Servicios de creatividad, reproducción y producción de publicidad, excepto Internet						0
364 Servicios de revelado de fotografías						0
365 Servicios de la industria filmien, del sonido y del video						0
366 Servicio de creación y difusión de contenido exclusivamente a través de Internet						0
369 Otros servicios de información						0
371 Pasajes aéreos	4	6,000.00	24,000.00			4
372 Pasajes terrestres						0
373 Pasajes marítimos, lacustres y fluviales						0
374 Auto transporte						0
375 Viáticos en el país						0
376 Viáticos en el extranjero	6	3,000.00	18,000.00			6
377 Gastos de instalación y traslado de menaje						0
378 Servicios integrales de traslado y viáticos						0
379 Otros servicios de traslado y hospedaje						0
381 Gastos de ceremonial						0
382 Gastos de orden social y cultural						0
383 Congresos y convenciones						0
384 Exposiciones						0
385 Gastos de representación						0
391 Servicios funerarios y de cementerios						0
392 Impuestos y derechos						0
393 Impuestos y derechos de importación						0
394 Sentencias y resoluciones por autoridad competente						0
395 Penas, multas, accesorios y actualizaciones						0
396 Otros gastos por responsabilidades						0
397 Utilidades						0
398 Impuesto sobre nóminas y otros que se deriven de una relación laboral						0
399 Otros servicios generales						0
511 Muebles de oficina y estantería						0
512 Muebles, excepto de oficina y estantería						0
513 Bienes artísticos, culturales y científicos						0
514 Objetos de valor						0
515 Equipo de cómputo y de tecnología de la información						0


519 Otros mobiliarios y equipos de administración									0
521 Equipos y aparatos audiovisuales									0
522 Aparatos deportivos									0
523 Cámaras fotográficas y de vídeo									0
529 Otro mobiliario y equipo educacional y recreativo									0
531 Equipo médico y de laboratorio									0
532 Instrumental médico y de laboratorio									0
541 Vehículos y equipo terrestre									0
542 Camiónes y remolques									0
543 Equipo aeroespacial									0
544 Equipo ferroviario									0
545 Embarcaciones									0
549 Otros equipos de transporte									0
551 Equipo de defensa y seguridad									0
561 Maquinaria y equipo agropecuario									0
562 Maquinaria y equipo industrial									0
563 Maquinaria y equipo de construcción									0
564 Sistemas de aire acondicionado, calefacción y de refrigeración industrial y comercial									0
565 Equipo de comunicación y telecomunicación									0
566 Equipos de generación eléctrica, aparatos y accesorios eléctricos									0
567 Herramientas y máquinas-herramienta									0
569 Otros equipos									0
571 Bovinos									0
572 Porcinos									0
573 Aves									0
574 Ovinos y caprinos									0
575 Peces y acuicultura									0
576 Equinos									0
577 Especies menores y de zoológico									0
578 Árboles y plantas									0
579 Otros activos biológicos									0
581 Terrenos									0
582 Viviendas									0
583 Edificios no residenciales									0
589 Otros bienes inmuebles									0
591 Software									0
592 Patentes									0
593 Marcas									0
594 Derechos									0
595 Concesiones									0
596 Franquicias									0
597 Licencias informáticas e intelectuales									0
598 Licencias industriales, comerciales y otras									0
599 Otros activos intangibles									0
TOTAL									127,500.00

ELABORÓ


 ING. JESÚS ADRIÁN ALVARADO HERRERA
 Coordinador de Internacionalización y Extensión Universitaria

VALIDARON (JEFE DEL ÁREA AL QUE ESTÁ ASOCIADO Y JEFE DE PLANEACIÓN)


 ING. INDALECIO MEDINA HERNÁNDEZ
 Rector


 ING. JOSÉ ÁNGEL PALACIOS MAGALLANES
 Jefe de Departamento de Planeación, Evaluación y Calidad

AUTORIZÓ (RECTOR)


 ING. INDALECIO MEDINA HERNÁNDEZ
 Rector

UNIVERSIDAD POLITÉCNICA DE LA REGIÓN LAGUNA
PROCESO DE PLANEACIÓN, PROGRAMACIÓN Y PRESUPUESTO
ANEXO A REQUERIMIENTOS GENERALES DE MATERIALES Y PRESUPUESTO DEL PROGRAMA OPERATIVO ANUAL
EJERCICIO 2023



PARTIDA GENÉRICA (Ver descripciones en COG)	Cantidad	Precio Unitario (Exclusivo Iva)	Importe Total	CLAVE DEL PROGRAMA				Total
				T-1	T-2	T-3	T-4	
127 Honorarios docentes	3	33,000.00	99,000.00	0	0	1	2	3
Pago de honorario por impartición de curso 1	1	33,000.00	33,000.00			1		1
Pago de honorario por impartición de curso 2	1	33,000.00	33,000.00			1		1
Pago de honorario por impartición de curso 3	1	33,000.00	33,000.00			1		1
334 Servicios de capacitación	1	60,000.00	60,000.00	0	3	1	0	1
servicio de Capacitación para 4 personas y certificación como Centro evaluador de CONOCER.	1	60,000.00	60,000.00			1		1
TOTAL			159,000.00					0

ELABORÓ

ING. JESUS ARTURO GARCÍA HERRERA
 Coordinador de Internacionalización y Extensión Universitaria

VALIDARON (JEFE DEL AREA ANQUE ES A CRISTO Y JEFE DE PLANEACIÓN)

M.C. RICARDO MEDINA HERNANDEZ
 Rector

ING. JOSÉ ANGELESA ROSA GARCILLANES
 Jefe de Departamento de Planeación, Evaluación y Calidad.

Notas:

Unifícense todos los anexos necesarios

AUTORIZÓ (RECTOR)

M.C. INDALESI MEDINA HERNÁNDEZ
 Rector

DESCRIPCIÓN DE SUBFUNCIONES	META	CALENDARIO TRIMESTRAL			CLAVE DEL PROGRAMA
		I	II	III	
Establecer convenios de colaboración con instituciones extranjeras.	100%				1101 IV
Participación en al menos 2 reuniones organizadas por Instituciones Internacionales	100%				
Realizar convenios de colaboración académica con 2 instituciones internacionales	100%				
Identificar las necesidades de capacitación de los egresados a través de la aplicación de encuestas.	100%				
Aplicación de un encuesta en línea para los egresados y conocer los temas de actualización de su interés.	100%				
Identificar las áreas de conocimiento que requiere la industria para contratar a los egresados de la UPPL.	100%				
Aplicación de una encuesta para detectar necesidades de capacitación por parte del sector industrial y de servicios.	100%				
Difundir a los estudiantes antes de que egresen del programa de educación continua para que se mantengan en contacto con la UPPL.	100%				
Brindar cursos de educación continua a los egresados de la UPPL de acuerdo a ciertos estándares.	100%				
Difundir el programa de educación continua al alumnado próximo a egresar.	100%				
Difundir el catálogo de servicios tecnológicos ofrecidos por la Universidad a través de los departamentos del área de Vinculación. Ofertar los cursos y servicios tecnológicos a través de página web.	100%				
Promocionar los servicios tecnológicos a través de visitas y medios electrónicos.	100%				
Aplicar una encuesta para detectar necesidades de servicios tecnológicos en el sector industrial y detectar de necesidades de las empresas en relación a los estándares de	100%				
Llevar a cabo convenio con las empresas a través de la Dirección de Vinculación para implementar programas completos de capacitación, vinculación y certificación.	100%				
Gestionar 10 convenios nuevos con las empresas para brindar un programa de capacitación, evaluación y certificación.	100%				
Gestionar y ejecución de convenio de vinculación de empresas y Centro de patentamiento.	100%				
Capacitación y certificación en la gestión y tramite referentes al tema de propiedad intelectual.	100%				
Ejecución de servicios de incubación de empresas	100%				
Capacitación y certificación como centro evaluador de CONOCER.	100%				

ELABORÓ	ING. JESUS ARQUIBO ESCOBADO HERRERA Coordinador de Innovación, Incubación y Extensión Universitaria.	VALIDARON (JEFE DEL ÁREA AL QUE ESTÁ ADSCRITO Y JEFE DE PLANEACIÓN)	M.C. INDALEÓN DOMINA HERNÁNDEZ Rector.
	ING. JOSÉ ANGELO PARRALES MANGALLANES Jefe de Departamento de Planeación, Evaluación y Calidad.		M.C. INDALEÓN DOMINA HERNÁNDEZ Rector.

Gobierno del Estado



Coahuila
en ZARAGOZA



UNIVERSIDAD POLITÉCNICA DE LA REGIÓN LAGUNA
PROCESO DE PLANEACIÓN, PROGRAMACIÓN Y PRESUPUESTO
ELEMENTOS PROGRAMÁTICOS DEL PROGRAMA OPERATIVO ANUAL
EJERCICIO 2023



DESCRIPCIÓN DE SUBFUNCIONES	META	CALENDARIO TRIMESTRAL			CLAVE DEL PROGRAMA	501
		I	II	III		
Promover la participación de los estudiantas en actividades deportivas	100%	100%	100%	100%	IV	100%
Brindar actividades deportivas para los estudiantas	100%	100%	100%	100%		100%
Promover la participación de los estudiantas en actividades culturales	100%	100%	100%	100%		100%
Brindar actividades culturales para los estudiantas	100%	100%	100%	100%		100%

ELABORÓ

[Signature]
 LIC. EDWIN FRANCISCO HERNÁNDEZ HERNÁNDEZ
 Jefe de Oficina Previsa y Difusión.

VALIDARON (JEFE DEL ÁREA AL QUE ESTÁ ADSCRITO Y JEFE DE PLANEACIÓN)

[Signature]
 ING. JESÚS ARTURO ALVARADO HERRERA
 Coordinador de intermedialización y extensión universitaria

[Signature]
 ING. JOSE ANGELES CASAS MAGALLANES
 Jefe de Departamento de Planeación, Evaluación y Calidad.

AUTORIZÓ (RECTOR)

[Signature]
 M.C. INDALETO MEDINA HERNÁNDEZ
 Rector.



UNIVERSIDAD DE PUEBLO RICO
INSTITUTO DE INVESTIGACIONES
CIENTÍFICAS Y TECNOLÓGICAS





PARTIDA GENERAL (Ver descripciones en COG)	Cantidad	Precio Unitario (Exclusivo I.V.T.)	Importe Total	CLAVE DEL PROGRAMA				501
				T-1	T-2	T-3	T-4	
513 Bienes artísticos, culturales y científicos								0
514 Objetos de valor								0
515 Equipo de cómputo y de tecnología de la información	1	15,000.00	15,000.00				1	1
519 Otros muebles y equipos de administración								0
521 Equipos y aparatos audiovisuales	2	10,000.00	20,000.00				2	2
522 Aparatos deportivos								0
523 Cámaras fotográficas y de video	2	10,000.00	20,000.00				2	2
529 Otro mobiliario y equipo educacional y recreativo								0
531 Equipo médico y de laboratorio								0
532 Instrumental médico y de laboratorio								0
541 Vehículos y equipo terrestre								0
542 Carrocerías y remolques								0
543 Equipo aeroespacial								0
544 Equipo ferroviario								0
545 Embarcaciones								0
549 Otros equipos de transporte								0
551 Equipo de defensa y seguridad								0
561 Maquinaria y equipo agropecuario								0
562 Maquinaria y equipo industrial								0
563 Maquinaria y equipo de construcción								0
564 Sistemas de aire acondicionado, calefacción y de refrigeración industrial y comercial								0
565 Equipo de comunicación y telecomunicación								0
566 Equipos de generación eléctrica, aparatos y accesorios eléctricos								0
567 Herramientas y máquinas-herramienta								0
569 Otros equipos								0
571 Bovinos								0
572 Porcinos								0
573 Aves								0
574 Ovinos y caprinos								0
575 Peces y acuicultura								0
576 Equinos								0
577 Especies menores y de zoológico								0
578 Árboles y plantas								0
579 Otros activos biológicos								0
581 Terrenos								0
582 Viviendas								0
583 Edificios no residenciales								0
589 Otros bienes inmuebles								0
591 Software	1	15,000.00	15,000.00				1	1
592 Patentes								0
593 Marcas								0
594 Derechos								0
595 Concesiones								0
596 Franquicias								0
597 Licencias informáticas e intelectuales								0
598 Licencias industriales, comerciales y otras								0
599 Otros activos intangibles								0
TOTAL			303,500.00					

ELABORÓ


LIC. EDWIN FRANCISCO HERNÁNDEZ HERNÁNDEZ
Jefe de Oficina Prensa y Difusión.

VALIDARON (JEFE DEL ÁREA AL QUE ESTÁ ADSCRITO Y JEFE DE PLANEACIÓN)


ING. JESÚS ARTURO ALVARADO HERRERA
Coordinador de Internacionalización y extensión universitaria


ING. JOSÉ ÁNGEL PALACIOS MAGALLANES
Jefe de Departamento de Planeación, Evaluación y Calidad.


Aprobó (DIRECTOR)
M.C. INDALECIO MEDINA HERNÁNDEZ
Director.

292 Refacciones y accesorios menores de edificios						0
293 Refacciones y accesorios menores de mobiliario y equipo de administración, educacional y recreativo						0
294 Refacciones y accesorios menores de equipo de cómputo y tecnologías de la información						0
295 Refacciones y accesorios menores de equipo e instrumental médico y de laboratorio						0
296 Refacciones y accesorios menores de equipo de transporte						0
297 Refacciones y accesorios menores de equipo de defensa y seguridad						0
298 Refacciones y accesorios menores de maquinaria y otros equipos						0
299 Refacciones y accesorios menores otros bienes muebles						0
311 Energía eléctrica						0
312 Gas						0
313 Agua						0
314 Telefonía tradicional						0
315 Telefonía celular	1	4,000.00	4,000.00		1	1
316 Servicios de telecomunicaciones y satélites						0
317 Servicios de acceso de Internet, redes y procesamiento de información						0
318 Servicios postales y telegráficos						0
319 Servicios integrales y otros servicios						0
321 Arrendamiento de terrenos						0
322 Arrendamiento de edificios						0
323 Arrendamiento de mobiliario y equipo de administración, educacional y recreativo						0
324 Arrendamiento de equipo e instrumental médico y de laboratorio						0
325 Arrendamiento de equipo de transporte	3	5,000.00	15,000.00		3	3
326 Arrendamiento de maquinaria, otros equipos y herramientas						0
327 Arrendamiento de activos intangibles						0
328 Arrendamiento financiero						0
329 Otros arrendamientos	1	50,000.00	50,000.00		1	1
331 Servicios legales, de contabilidad, auditoría y relacionados						0
332 Servicios de diseño, arquitectura, ingeniería y actividades relacionadas						0
333 Servicios de consultoría administrativa, procesos, técnica y en tecnologías de la información						0
334 Servicios de capacitación						0
335 Servicios de investigación científica y desarrollo						0
336 Servicios de apoyo administrativo, fotocopiado e impresión						0
337 Servicios de protección y seguridad						0
338 Servicios de vigilancia						0
339 Servicios profesionales, científicos y técnicos integrales						0
341 Servicios financieros y bancarios						0
342 Servicios de cobranza, investigación crediticia y similar						0
343 Servicios de recaudación, traslado y custodia de valores						0
344 Seguros de responsabilidad patrimonial y fianzas						0
345 Seguro de bienes patrimoniales						0
346 Almacén, emvasa y embalaje						0
347 Fletes y maniobras						0
348 Comisiones por ventas						0
349 Servicios financieros, bancarios y comerciales integrales						0
351 Conservación y mantenimiento menor de inmuebles						0
352 Instalación, reparación y mantenimiento de mobiliario y equipo de administración, educacional y recreativo						0
353 Instalación, reparación y mantenimiento de equipo de cómputo y tecnologías de la información						0
354 Instalación, reparación y mantenimiento de equipo e instrumental médico y de laboratorio						0
355 Reparación y mantenimiento de equipo de transporte						0
356 Reparación y mantenimiento de equipo de defensa y seguridad						0
357 Instalación, reparación y mantenimiento de maquinaria, otros equipos y herramientas						0
358 Servicios de limpieza y manejo de desechos						0
359 Servicios de jardinería y fumigación						0
361 Difusión por radio, televisión y otros medios de mensajes sobre programas y actividades gubernamentales	1	16,000.00	16,000.00		1	1
362 Difusión por radio, televisión y otros medios de mensajes comerciales para promover la venta de bienes o servicios	1	30,000.00	30,000.00		1	1
363 Servicios de creatividad, preproducción y producción de publicidad, excepto internet	2	5,000.00	10,000.00		2	2
364 Servicios de revelado de fotografías						0
365 Servicios de la industria filmica, del sonido y del video						0
366 Servicio de creación y difusión de contenido exclusivamente a través de Internet	1	5,000.00	5,000.00		1	1
369 Otros servicios de información						0
371 Pasajes aéreos						0
372 Pasajes terrestres						0
373 Pasajes marítimos, lacustres y fluviales						0
374 Autotransporte	1	80,000.00	80,000.00		1	1
375 Viáticos en el país						0
376 Viáticos en el extranjero						0
377 Gastos de instalación y traslado de menaje						0
378 Servicios integrales de traslado y viáticos						0
379 Otros servicios de traslado y hospedaje						0
381 Gastos de ceremonial						0
382 Gastos de orden social y cultural						0
383 Congresos y convenciones						0
384 Exposiciones						0
385 Gastos de representación						0
389 Servicios funerarios y de cementerios						0
392 Impuestos y derechos						0
393 Impuestos y derechos de importación						0
394 Sentencias y resoluciones por autoridad competente						0
395 Penas, multas, accesorios y actualizaciones						0
396 Otros gastos por responsabilidades						0
397 Utilidades						0
398 Impuesto sobre nóminas y otros que se derivan de una relación laboral						0
399 Otros servicios generales						0
511 Muebles de oficina y estantería						0
512 Muebles, excepto de oficina y estantería						0
513 Bienes artísticos, culturales y científicos						0
514 Objetos de valor						0
515 Equipo de cómputo y de tecnología de la información	1	15,000.00	15,000.00		1	1

519 Otros mobiliarios y equipos de administración							0
521 Equipos y aparatos audiovisuales	2	10,000.00	20,000.00			2	2
522 Aparatos deportivos							0
523 Cámaras fotográficas y de video							2
529 Otro mobiliario y equipo educacional y recreativo	2	10,000.00	20,000.00			2	0
531 Equipo médico y de laboratorio							0
532 Instrumental médico y de laboratorio							0
541 Vehículos y equipo terrestre							0
542 Carrocerías y remolques							0
543 Equipo aeroespacial							0
544 Equipo ferroviario							0
545 Embarcaciones							0
549 Otros equipos de transporte							0
551 Equipo de defensa y seguridad							0
561 Maquinaria y equipo agropecuario							0
562 Maquinaria y equipo industrial							0
563 Maquinaria y equipo de construcción							0
564 Sistemas de aire acondicionado, calefacción y de refrigeración industrial y comercial							0
565 Equipo de comunicación y telecomunicación							0
566 Equipos de generación eléctrica, aparatos y accesorios eléctricos							0
567 Herramientas y máquinas herramienta							0
569 Otros equipos							0
571 Bovinos							0
572 Porcinos							0
573 Aves							0
574 Ovinos y caprinos							0
575 Perros y acuicultura							0
576 Equinos							0
577 Especies menores y de zoológico							0
578 Árboles y plantas							0
579 Otros activos biológicos							0
581 Terrenos							0
582 Viviendas							0
583 Edificios no residenciales							0
589 Otros bienes inmuebles							0
591 Software	1	15,000.00	15,000.00			1	1
592 Patentes							0
593 Marcas							0
594 Derechos							0
595 Concesiones							0
596 Franquicias							0
597 Licencias informáticas e intelectuales							0
598 Licencias industriales, comerciales y otras							0
599 Otros activos intangibles							0
TOTAL			303,500.00				0

ELABORÓ



LIC. EDWIN FRANCISCO HERNÁNDEZ HERNÁNDEZ
Jefe de Oficina Prensa y Difusión.

VALIDARON (JEFE DEL ÁREA AL QUE ESTÁ ADSCRITO Y JEFE DE PLANEACIÓN)



ING. JESÚS ANTONIO BARARADO HERRERA
Coordinador de internacionalización y extensión universitaria



ING. JOSÉ ÁNGEL PALACIOS MACALLANES
Jefe de Departamento de Planeación, Evaluación y Calidad

AUTORIDAD DIRECTIVA



M.C. INDALECIO MEDINA HERNÁNDEZ
Rector



¡Fuerte,
Coahuila) es!



INDICADORES DE RESULTADOS

11	Cuenta con oficina de transferencia tecnológica	Las Universidades que cuentan con Oficina de Transferencia Tecnológica. NOTA: Para desarrollar este indicador por el Subsistema sólo Contestar: Únicamente SI o No.	NO	NO	NO	NO	NO	NO	NO	NO	NO	NO	NO	NO	NO	NO	NO	NO	NO	NO	NO
12	Número de Patentes y Registros de propiedad intelectual	Total de patentes y registros de propiedad intelectual con los que cuenta la institución.	0	0	0	0	0	0	0	0	0	0	0	0	0	0	0	0	0	0	0
X. Democratizar la productividad: Vinculación, Empleabilidad, Emprendedurismo y Sistema Nacional de Competencias Laborales																	Avance de cumplimiento de la meta				
No.	Indicador	Fórmula	2013	2014	2015	2016	2017	2018	2019	2020	2021	2022	4to. Trimestre 2022								
1	Transferencia del modelo de incubación de la cotryp	Modelo de incubación transferido. NOTA: Colocar el número 1 en el año en que se implementó, si es el caso; sino, colocar 0. En caso de ya contar con incubadora creada antes del 2013, referenciar con 1 en el año 2013.	0	0	0	0	0	0	0	0	0	0	0								
2	Número de empresas generadas anualmente, derivadas de los proyectos incubados en la Universidad	Número total de empresas generadas anualmente, sin importar cuantos proyectos se hayan incubado en total	0	0	0	0	0	0	0	0	0	0									
3	Número de empleos generados anualmente por las empresas incubadas	Número total de empleos generados anualmente de las empresas resultantes de la incubación	0	0	0	0	0	0	0	0	0	0									
4	Número de convenios firmados anualmente con el sector productivo	Número de convenios firmados anualmente con el sector productivo	0	0	5	3	5	5	5	1	1	1									
5	Instalación del Consejo de Social y de Vinculación en la institución	Consejo de Vinculación en la Universidad instalado NOTA: Colocar el número 1 en el año en que se implementó, si es el caso; sino, colocar 0. En caso de ya contar con incubadora creada antes del 2013, referenciar con 1 en el año 2013.	0	0	0	1	1	0	1	1	1	1									
6	Entidad de Evaluación y Certificación	Entidad de evaluación y certificación operando en la Universidad. NOTA: Colocar el número 1 en el año en que se implementó, si es el caso; sino, colocar 0. En caso de ya contar con incubadora creada antes del 2013, referenciar con 1 en el año 2013.	0	0	0	0	0	0	0	0	0	0									
7	Número de certificados expedidos anualmente por la Entidad de Evaluación y Certificación (EEC)	Número de certificados expedidos anualmente por la Entidad de Evaluación y Certificación (EEC)	0	0	0	0	0	0	0	0	0	0									
8	Centro de Certificación iCarnegie	NOTA: Poner el número en el año en que se implementó, si es el caso; sino, poner 0. En caso de ya contar con él, poner 1 en los dos años.	0	0	0	0	0	0	0	0	0	0									
9	Número de certificados expedidos anualmente por el Centro de Certificación iCarnegie	Número de certificados expedidos anualmente por el Centro de Certificación iCarnegie	0	0	0	0	0	0	0	0	0	0									
10	Centro de Certificación National Instruments	Centro de Certificación National Instruments operando en la Universidad NOTA: Colocar si o no en el año respectivo	0	0	0	0	0	0	0	0	0	0									
11	Número de certificados expedidos anualmente por el Centro de Certificación National Instruments	Número de certificados expedidos anualmente por el Centro de Certificación National Instruments.	0	0	0	0	0	0	0	0	0	0									
13	Porcentaje de egresados de Licenciatura que obtienen empleo en un lapso de 6 meses o menos.	(Número de egresados de licenciatura que obtuvieron trabajo en 6 meses o menos / Número de egresados de licenciatura que obtuvieron trabajo, sin importar el lapso de tiempo)*100	0	0	0	0	50%	53%	50%	48%	46%	46%									
14	Porcentaje de colocación de los egresados de Licenciatura en su área de competencia	(Número de egresados que tienen trabajo en su área de competencia / Número de egresados que tienen empleo)*100	0	0	0	0	33%	50%	48%	45%	45%	45%									
XI. Igualdad de oportunidades y no discriminación contra las mujeres																	Avance de cumplimiento de la meta				
No.	Indicador	Fórmula	2013	2014	2015	2016	2017	2018	2019	2020	2021	2022	4to. Trimestre 2022								
1	Universidad Politécnica Certificada en el Modelo de Equidad de Género (MEG)	Universidad con certificado en MEG. Nota: para obtener este indicador del subsistema deberá definir si o no únicamente	NO	NO	NO	NO	NO	NO	NO	NO	NO	NO	NO								
2	Cursos sobre Equidad de Género	Número de cursos impartidos a la Comunidad Universitaria (estudiantes, docentes, administrativos, etc) por instancias gubernamentales especializadas en materia de equidad de género.	0	0	0	0	0	0	1	1	1	1									
3	Porcentaje de estudiantes mujeres inscritas en el subsistema	(Número de mujeres estudiantes en la Universidad / Número total de estudiantes en la Universidad) * 100	44%	51%	52%	53%	53%	53%	55%	55%	55%	55%									
4	Porcentaje de estudiantes mujeres Becadas	(Número de mujeres estudiantes becadas en la Universidad / Total de estudiantes Becadas en la Universidad) * 100	35%	42%	45%	50%	50%	50%	50%	50%	50%	50%									
XII. Inclusión educativa y Atención a personas con Discapacidad y Aptitudes sobresalientes																	Avance de cumplimiento de la meta				
No.	Indicador	Fórmula	2013	2014	2015	2016	2017	2018	2019	2020	2021	2022	4to. Trimestre 2022								
1	Número de Alumnos inscritos con algún tipo de requerimiento especial y aptitudes sobresalientes.	Del total de la población estudiantil cuantos de ellos presentan algún tipo de requerimiento especial y aptitudes sobresalientes. Nota: Incluir estudiantes con alguna discapacidad: Física, motora o visual, Baja Visión; Brindar atención a la vista que no pueda ser corregida adecuadamente con gafas convencionales.	0	2	2	2	3	1	0	0	0	0									
2	Universidad Politécnica que ha realizado acondicionamiento de sus espacios para personas con requerimiento especial	La institución ha realizado algún acondicionamiento a los espacios físicos para atender los requerimientos especiales de los estudiantes. Nota: responder si o no, en el año 0 en los años del 2017-2019 en los que se realizaron estas adecuaciones. Nota: para obtener este indicador del subsistema deberá definir si o no únicamente	NO	SI	SI	SI	SI	SI	SI	SI	SI	SI									
3	Universidad Politécnica integrada a la Red Nacional Inclusiva para la atención de personas con requerimiento especial.	La institución es parte de la Red Nacional Inclusiva de los Subsistemas de Universidades Tecnológicas y Politécnicas. Nota: para obtener este indicador del subsistema deberá definir si o no únicamente	0	0	0	0	0	0	0	0	0	0									
4	Personal de la Universidad con algún requerimiento especial.	Número de personal académico y administrativo adscrito a la institución con algún requerimiento especial.	0	0	0	0	0	0	0	0	0	0									
XIII. Promover la eliminación de barreras que limitan al acceso y la permanencia en la Educación de Grupos Vulnerables.																	Avance de cumplimiento de la meta				
No.	Indicador	Fórmula	2013	2014	2015	2016	2017	2018	2019	2020	2021	2022	4to. Trimestre 2022								
1	Número de alumnos de origen indígena atendidos en el subsistema	Del total de la población estudiantil cuantos de ellos son de origen indígena. Nota: Se entiende como estudiante de origen indígena, a toda aquella persona que es propia de una población originaria del territorio en el cual habita y que asumen una identidad étnica con base en su cultura	0	0	0	0	0	0	1	1	1	1									
2	Porcentaje de alumnos de origen indígena becados.	(Número de estudiantes de origen indígena becados en la Universidad / Número total de estudiantes becados en la Universidad) * 100	0	0	0	0	0	0	100%	100%	100%	100%									
XIV. Promoción y Difusión del Arte y la Cultura como recursos formativos																	Avance de cumplimiento de la meta				

No.	Indicador	Fórmula	2013	2014	2015	2016	2017	2018	2019	2020	2021	4to. Trimestre 2022
1	La Universidad cuenta con un programa de promoción y difusión del Arte y la Cultura.	Cuenta la institución con algún programa de promoción y difusión del arte y la cultura. Nota: para obtener este indicador del subsistema deberá definir si o no únicamente	NO	NO	SI	SI	SI	SI	SI	SI	SI	SI
2	Porcentaje de alumnos inscritos en actividades culturales y artísticas	(Número de estudiantes de la institución inscritos en actividades culturales y artísticas/ número total de estudiantes de la Universidad) * 100	0	33%	45%	50%	50%	50%	50%	50%	50%	50%

XV. Fortalecimiento de la práctica de actividades físicas y deportivas. Avance de cumplimiento de la meta

No.	Indicador	Fórmula	2013	2014	2015	2016	2017	2018	2019	2020	2021	4to. Trimestre 2022
1	La Universidad participó en el encuentro deportivo de Interpolitécnicas	La Universidad Politécnica participo en algún encuentro deportivo Interpolitécnicas. Nota: para obtener este indicador del subsistema deberá definir si o no únicamente	SI	SI	SI	SI	SI	SI	SI	SI	SI	SI
2	Porcentaje de alumnos inscritos en alguna actividad física y/o deportiva	(Número de estudiantes de la institución inscritos en alguna actividad física y/o deportiva/ número total de estudiantes de la Universidad) * 100	0	23%	24%	32%	39%	50%	4%	8%	20%	20%



¡Fuerte, Coahuila) es!



GRADO DE CUMPLIMIENTO DE OBJETIVOS Y METAS




**¡Fuerte,
Coahuila) es!**



RESULTADOS EVALUACIÓN AL DESEMPEÑO

UNIVERSIDAD POLITÉCNICA DE LA REGIÓN LAGUNA



ADMINISTRACIÓN Y FINANZAS
Revisión de la Dirección


Diciembre 2022

Universidad Politécnica de la Región Laguna
Calle Sin Nombre Sin Número Ejido Santa Teresa
Municipio de San Pedro de las Colonias, Coahuila
Teléfonos (872) 7734091 y 7734018




DESEMPEÑO DE LOS PROCESOS

Indicadores que muestran la eficiencia de la operación de los procesos




Universidad Politécnica de la Región Laguna
Calle Sin Nombre Sin Número Ejido Santa Teresa
Municipio de San Pedro de las Colonias, Coahuila
Teléfonos (872) 7734091 y 7734018

RECURSOS HUMANOS



Universidad Politécnica de la Región Laguna
Calle Sin Nombre Sin Número Ejido Santa Teresa
Municipio de San Pedro de las Colonias, Coahuila
Teléfonos (872) 7734091 y 7734018





Índice de Rotación del personal

$$\frac{\text{Personal nuevo + Personal que causa baja (no incluir altas o bajas por muerte o jubilación)}}{\text{Promedio del personal en el año}} = < 5\%$$


Muestra la estabilidad del personal de la UPRL determinado por el volumen de los empleados que laboran con relación a los ingresos y bajas del mismo. El resultado deseado es $\leq 5\%$, determinado por diversos factores: Límites de crecimiento de Nómina fijados por la Ley de Disciplina Financiera, Crecimiento histórico de presupuesto y matrícula y Políticas de austeridad interna y Gubernamentales.

El resultado no deseado puede mostrar deficiencias de la gestión de los recursos humanos de la propia administración o indicar insatisfacción de los empleados con relación a su desarrollo y bienestar.

El indicador se realiza anualmente.

2019	2020	2021
3.06%	2.28%	2.57%

Índice de rotación de personal



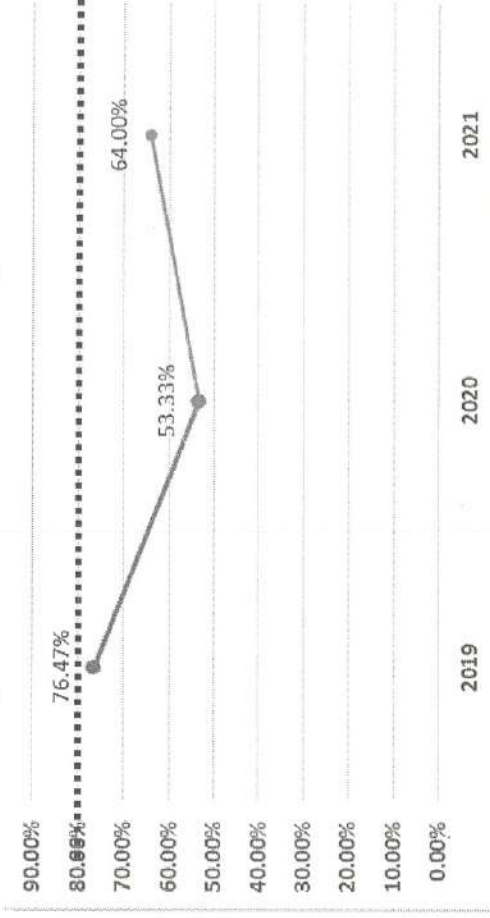
Universidad Politécnica de la Región Laguna
Calle Sin Nombre Sin Número Ejido Santa Teresa
Municipio de San Pedro de las Colonias, Coahuila
Teléfonos (872) 7734091 y 7734018

Cumplimiento del Plan de capacitación

$$\frac{\text{Plan de capacitación}}{\text{Capacitaciones realizadas}} \Rightarrow 75\%$$

2019	2020	2021
76.47%	53.33%	64.00%

Cumplimiento del Plan de Capacitación



Se muestra el porcentaje de cumplimiento del Plan de Capacitación interno.

El resultado no deseado puede mostrar deficiencias de la gestión de los recursos humanos de la propia administración o indicar necesidades de Presupuesto o una Planeación no adecuada.

Indicador anual.

META: 80%



Universidad Politécnica de la Región Laguna
Calle Sin Nombre Sin Número Ejido Santa Teresa
Municipio de San Pedro de las Colonias, Coahuila
Teléfonos (872) 7734091 y 7734018

Perfil deseable (Profesores de asignatura)

$$\frac{\text{Perfil deseado PA}}{\text{Perfil real PA}} = 100\%$$


Se muestra el porcentaje de cumplimiento del Perfil deseable para los PA's

El resultado no deseado puede mostrar deficiencias de la gestión de los recursos humanos de la propia administración o indicar necesidades de Presupuesto o una Planeación no adecuada.

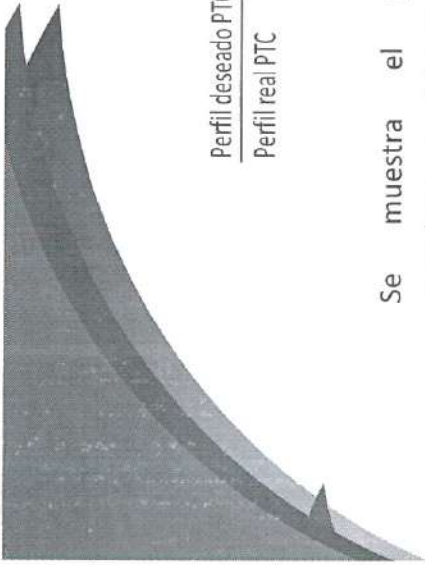
Indicador cuatrimestral.

META: 100%

2019	2020	2021	2022-01	2022-02
88.89%	100.00%	100.00%	100.00%	100.00%



Universidad Politécnica de la Región Laguna
 Calle Sin Nombre Sin Número Ejido Santa Teresa
 Municipio de San Pedro de las Colonias, Coahuila
 Teléfonos (872) 7734091 y 7734018



Perfil deseable (PTC)

$$\frac{\text{Perfil deseado PTC}}{\text{Perfil real PTC}} = 100\%$$

Se muestra el porcentaje de cumplimiento del Perfil deseable para los PTC's.


El resultado no deseado puede mostrar deficiencias de la gestión de los recursos humanos de la propia administración o indicar necesidades de Presupuesto o una Planeación no adecuada.

Indicador cuatrimestral.

META: 100%

2019	2020	2021	2022-01	2022-02
100.00%	100.00%	100.00%	100.00%	100.00%

Perfil deseable de los PTC's



Universidad Politécnica de la Región Laguna
Calle Sin Nombre Sin Número Ejido Santa Teresa
Municipio de San Pedro de las Colonias, Coahuila
Teléfonos (872) 7734091 y 7734018

Perfil deseable (Administrativo)

$$\frac{\text{Perfil deseado}}{\text{Perfil real}} = 100\%$$

2019	2020	2021
100.00%	100.00%	100.00%


Se muestra el porcentaje de cumplimiento del Perfil deseable para el personal administrativo

El resultado no deseado puede mostrar deficiencias de la gestión de los recursos humanos de la propia administración o indicar necesidades de Presupuesto o una Planeación no adecuada.

Indicador anual.


META: 100%

Perfil deseable administrativos



Universidad Politécnica de la Región Laguna
 Calle Sin Nombre Sin Número Ejido Santa Teresa
 Municipio de San Pedro de las Colonias, Coahuila
 Teléfonos (872) 7734091 y 7734018

INSTITUTO MEXICANO
 ISO 9001:2015



Evaluación del desempeño docente

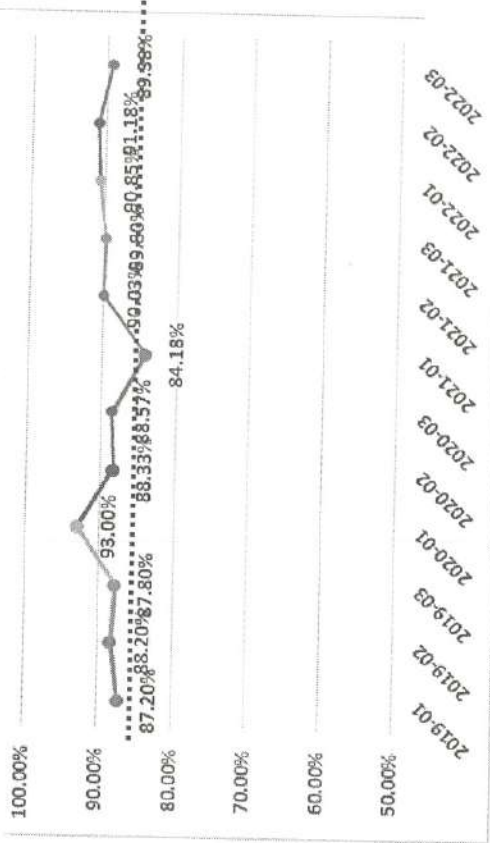
2019-01	2019-02	2019-03	2020-01	2020-02	2020-03	2021-01	2021-02	2021-03	2022-01	2022-03
87.20%	88.20%	87.80%	93.00%	88.33%	88.57%	84.18%	90.03%	89.80%	90.85%	91.18%

Desempeño docente => 80%


Se muestra el porcentaje del desempeño del personal docente.
 El resultado no deseado puede mostrar deficiencias de la gestión de los recursos humanos de la propia administración o indicar necesidades de Presupuesto y capacitación o una Planeación no adecuada.
 Instrumento de evaluación: Encuesta entre alumnos y diverso personal docente.
 Indicador cuatrimestral.

META: 80%

Evaluación desempeño personal docente



Universidad Politécnica de la Región Laguna
 Calle Sin Nombre Sin Número Ejido Santa Teresa
 Municipio de San Pedro de las Colonias, Coahuila
 Teléfonos (872) 7734091 y 7734018



Evaluación del desempeño administrativo

Desempeño administrativo => 80%

2019-01	2019-02	2020-01	2020-02	2021-01	2021-02	2022-01
No se realizaron	No se realizaron	78.64%	84.65%	85.00%	92.00%	93.00%

Se muestra el porcentaje del desempeño del personal administrativo.


El resultado no deseado puede mostrar deficiencias de la gestión de los recursos humanos de la propia administración o indicar necesidades de Presupuesto y capacitación o una Planeación no adecuada.

Instrumento de evaluación: Encuesta 360°

Indicador semestral


META: 80%

Evaluación desempeño personal administrativo



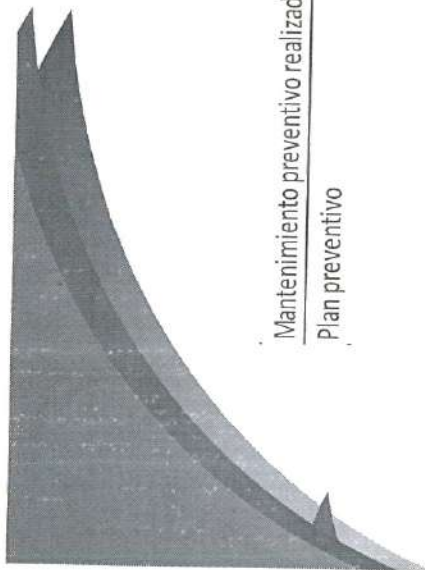
Universidad Politécnica de la Región Laguna
Calle Sin Nombre Sin Número Ejido Santa Teresa
Municipio de San Pedro de las Colonias, Coahuila
Teléfonos (872) 7734091 y 7734018

INFRAESTRUCTURA (Mantenimiento general)



Universidad Politécnica de la Región Laguna
Calle Sin Nombre Sin Número Ejido Santa Teresa
Municipio de San Pedro de las Colonias, Coahuila
Teléfonos (872) 7734091 y 7734018





Mantenimiento preventivo

2019-01	2019-02	2019-03	2020-01	2020-02	2020-03	2021-01	2021-02	2022-01
100.00%	100.00%	80.00%	70.00%	100.00%	80.00%	100.00%	100.00%	100.00%

Mantenimiento preventivo realizado \Rightarrow 80%
 Plan preventivo

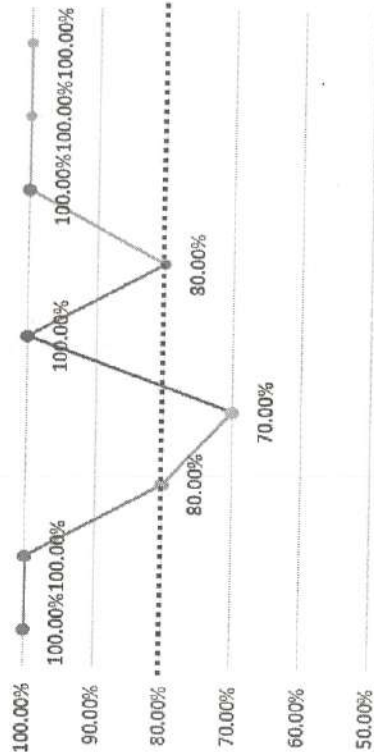
Muestra el grado de cumplimiento del Plan de Mantenimiento general preventivo.

El resultado no deseado puede mostrar deficiencias de la gestión de los trabajos del área de Mantenimiento general o indicar necesidades de Presupuesto y capacitación o una Planeación no adecuada.

Indicador semestral

META: 80%


Cumplimiento del plan de Mtto preventivo



2019-01 2019-02 2019-03 2020-01 2020-02 2020-03 2021-01 2021-02 2022-01



Universidad Politécnica de la Región Laguna
 Calle Sin Nombre Sin Número Ejido Santa Teresa
 Municipio de San Pedro de las Colonias, Coahuila
 Teléfonos (872) 7734091 y 7734018



Mantenimiento correctivo

$$\frac{\text{Mantenimiento correctivo realizado}}{\text{Solicitudes (Tickets) y necesidades presentadas}} \Rightarrow 80\%$$

Muestra el grado de cumplimiento de los trabajos de Mantenimiento general correctivos.

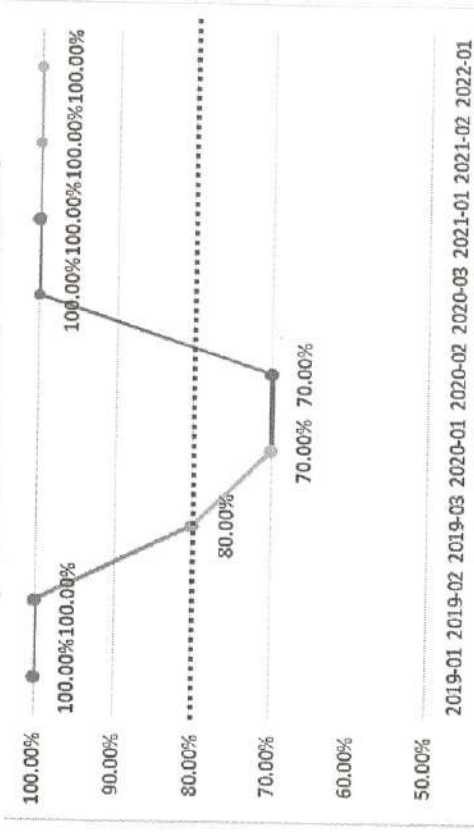
El resultado no deseado puede mostrar deficiencias de la gestión de los trabajos del área de Mantenimiento general o indicar necesidades de Presupuesto y capacitación o una Planeación no adecuada.

Indicador semestral

META: 80%


2019-01	2019-02	2019-03	2020-01	2020-02	2020-03	2021-01	2021-02
100.00%	100.00%	80.00%	70.00%	70.00%	100.00%	100.00%	100.00%

Cumplimiento del Mtto correctivo




Universidad Politécnica de la Región Laguna
 Calle Sin Nombre Sin Número Ejido Santa Teresa
 Municipio de San Pedro de las Colonias, Coahuila
 Teléfonos (872) 7734091 y 7734018

INFRAESTRUCTU (Sistem



Universidad Politécnica de la Región Laguna
Calle Sin Nombre Sin Número Ejido Santa Terésa
Municipio de San Pedro de las Colonias, Coahuila
Teléfonos (872) 7734091 y 7734018





Mantenimiento preventivo

Mantenimiento preventivo realizado => 80%
 Plan preventivo

2019-01	2019-02	2019-03	2020-01	2020-02	2020-03	2021-01	2021-02	2022-01
100.00%	100.00%	100.00%	100.00%	69.00%	69.00%	100.00%	83.00%	86.00%

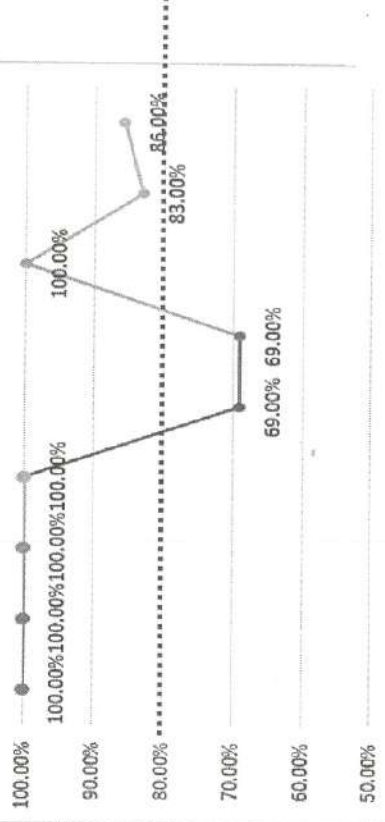
Muestra el grado de cumplimiento del Plan de Mantenimiento preventivo de sistemas.

El resultado no deseado puede mostrar deficiencias de la gestión de los trabajos del área de Sistemas o indicar necesidades de Presupuesto y capacitación o una Planeación no adecuada.

Indicador semestral

META: 80%


Cumplimiento del plan de Mitto preventivo Sistemas



2019-01 2019-02 2019-03 2020-01 2020-02 2020-03 2021-01 2021-02 2022-01



Universidad Politécnica de la Región Laguna
 Calle Sin Nombre Sin Número Ejido Santa Teresa
 Municipio de San Pedro de las Colonias, Coahuila
 Teléfonos (872) 7734091 y 7734018



Mantenimiento correctivo

Mantenimiento correctivo realizado
Solicitudes (Tickets) y necesidades presentadas ⇒ 80%

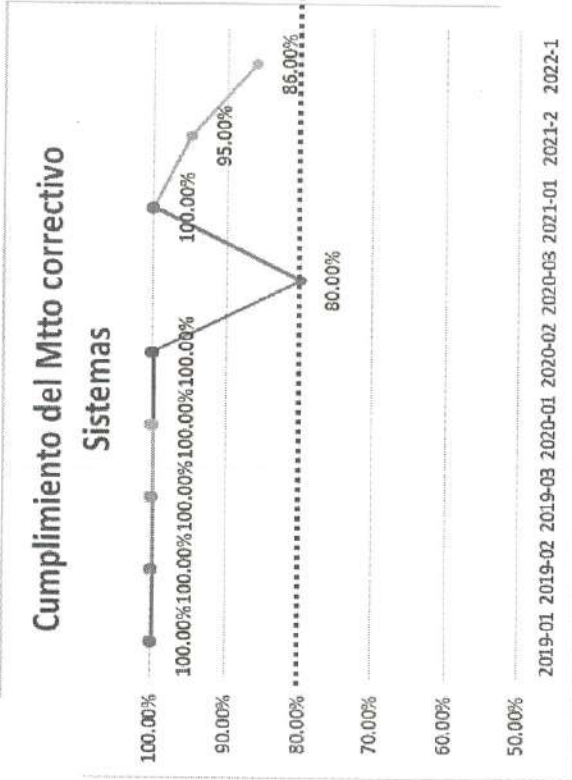
2019-01	2019-02	2019-03	2020-01	2020-02	2020-03	2021-01	2021-2	2022-1
100.00%	100.00%	100.00%	100.00%	100.00%	80.00%	100.00%	95.00%	86.00%

Muestra el grado de cumplimiento de los trabajos correctivos de Sistemas.

El resultado no deseado puede mostrar deficiencias de la gestión de los trabajos del área de Sistemas o indicar necesidades de Presupuesto y capacitación o una Planeación no adecuada.

Indicador semestral

META: 80%




Universidad Politécnica de la Región Laguna
Calle Sin Nombre Sin Número Ejido Santa Teresa
Municipio de San Pedro de las Colonias, Coahuila
Teléfonos (872) 7734091 y 7734018

INFRAESTRUCTURA (Vehículo)



Universidad Politécnica de la Región Laguna
Calle Sin Nombre Sin Número Ejido Santa Teresa
Municipio de San Pedro de las Colonias, Coahuila
Teléfonos (872) 7734091 y 7734018



Mantenimiento preventivo

Mantenimiento preventivo realizado \Rightarrow 80%
 Plan preventivo

2019-01	2019-02	2019-03	2020-01	2020-02	2020-03	2021-01	2021-02	2021-01	2022-01
No proporcionó	100.00%	No proporcionó	No proporcionó	100.00%	100.00%	100.00%	80.00%	95.00%	85.00%

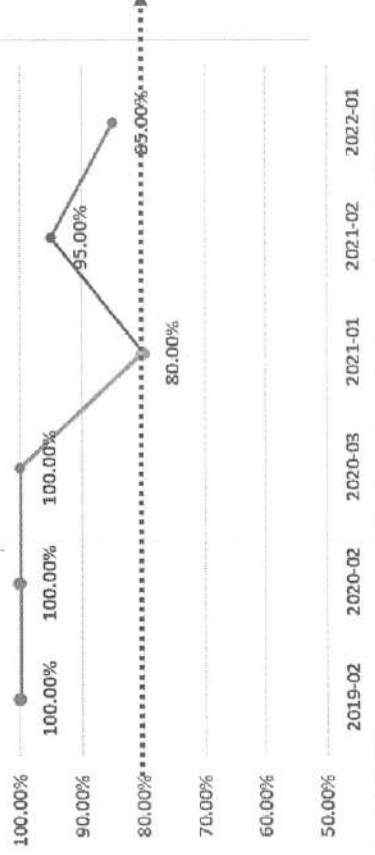
Muestra el grado de cumplimiento del Plan de Mantenimiento preventivo del parque vehicular.

El resultado no deseado puede mostrar deficiencias de la gestión de los trabajos del área de Vehículos o indicar necesidades de Presupuesto y capacitación o una Planeación no adecuada.


Indicador semestral

META: 80%

Cumplimiento del plan de Mtto preventivo Vehículos



Universidad Politécnica de la Región Laguna
 Calle Sin Nombre Sin Número Ejido Santa Teresa
 Municipio de San Pedro de las Colonias, Coahuila
 Teléfonos (872) 7734091 y 7734018



Mantenimiento correctivo

2019-01	2019-02	2019-03	2020-01	2020-02	2020-03	2021-01	2021-02	2022-01
100.00%	100.00%	100.00%	100.00%	100.00%	100.00%	100.00%	100.00%	100.00%

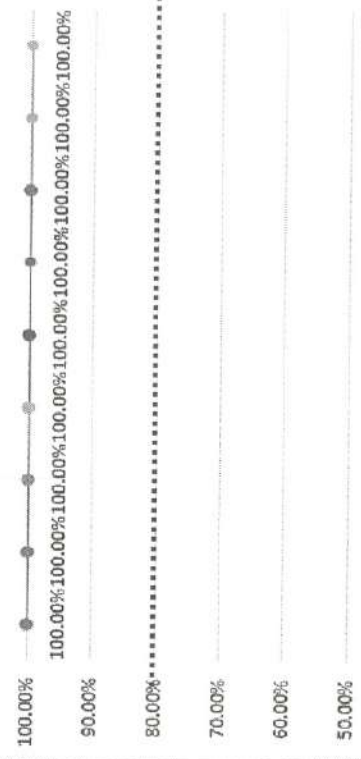
Mantenimiento correctivo realizado \rightarrow 80%
 Necesidades presentadas

Muestra el grado de cumplimiento de los trabajos correctivos con el parque vehicular. El resultado no deseado puede mostrar deficiencias de la gestión de los trabajos del área de Vehículos o indicar necesidades de Presupuesto y capacitación o una Planeación no adecuada.


Indicador semestral

META: 80%

Cumplimiento del plan de Mtto correctivo Vehículos



Universidad Politécnica de la Región Laguna
 Calle Sin Nombre Sin Número Ejido Santa Teresa
 Municipio de San Pedro de las Colonias, Coahuila
 Teléfonos (872) 7734091 y 7734018



Desempeño de compr

2019-01	2019-02	2019-03	2020-01	2020-02	2020-03	2021-01	2021-02	2022-01
84.34%	98.28%	100.00%	97.87%	96.87%	100.00%	100.00%	95.00%	100.00%


Compras realizadas / Requerimientos recibidos => 80%

Muestra el desempeño del área de compras.
 El resultado no deseado puede mostrar deficiencias de la gestión de los trabajos del área de Compras o indicar necesidades de Presupuesto y capacitación o una Planeación no adecuada.

Indicador semestral

META: 80%


Desempeño de la IT de compras



2019-01 2019-02 2019-03 2020-01 2020-02 2020-03 2021-01 2021-02 2022-01



Universidad Politécnica de la Región Laguna
 Calle Sin Nombre Sin Número Ejido Santa Teresa
 Municipio de San Pedro de las Colonias, Coahuila
 Teléfonos (872) 7734091 y 7734018



Desempeño de los proveedor

2019-01	2019-02	2020-01	2020-02	2021-01	2021-02	2022-01
91.66%	100.00%	100.00%	100.00%	100.00%	100.00%	100.00%

$\frac{\text{Proveedores confiables}}{\text{Proveedores evaluados}} \Rightarrow 80\%$

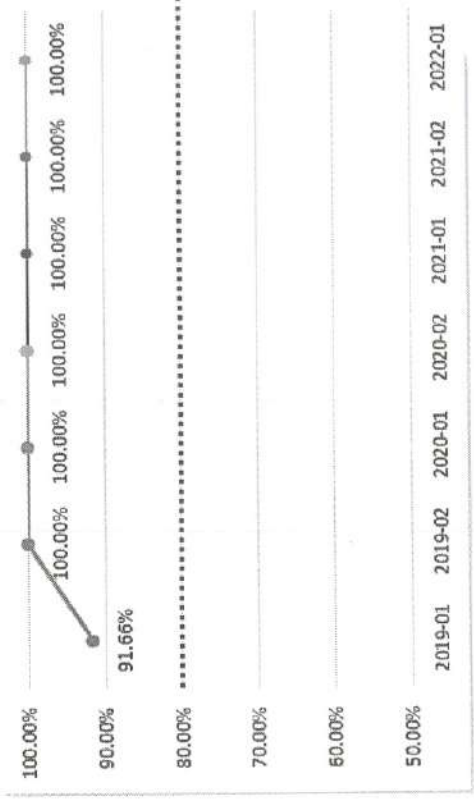
Muestra el porcentaje de nuestros proveedores evaluados que resultan ser confiables para nuestro proceso central.

El resultado no deseado puede mostrar deficiencias de la gestión de los trabajos del área de Compras o indicar necesidades de Presupuesto y capacitación o una Planeación no adecuada. Instrumento de evaluación: Guía de evaluación de la IT de Evaluación de proveedores.


Indicador semestral

META: 80%

Desempeño de los proveedores




Universidad Politécnica de la Región Laguna
Calle Sin Nombre Sin Número Ejido Santa Teresa
Municipio de San Pedro de las Colonias, Coahuila
Teléfonos (872) 7734091 y 7734018




**Indicadores que
muestran la
satisfacción del cliente
con la operación de los
procesos**

TENDENCIAS DE SATISFACCIÓN DE LOS PROCESOS



Universidad Politécnica de la Región Laguna
Calle Sin Nombre Sin Número Ejido Santa Teresa
Municipio de San Pedro de las Colonias, Coahuila
Teléfonos (872) 7734091 y 7734018



RECURSOS HUMANOS

2019-01	2019-02	2019-03	2020-1	2020-02	2020-03	2021-01	2021-02	2022-01
81.67%	79.38%	81.14%	90.25%	89.30%	86.00%	92.00%	92.17%	91.15%

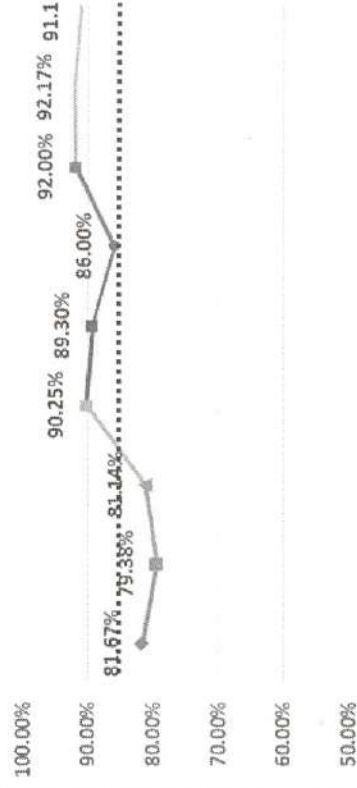
Resultado de la satisfacción del servicio otorgado a nuestros clientes
 Instrumento de evaluación: Encuesta de servicio.

Indicador semestral

META: 85%

Satisfacción del servicio del área de RH

RH



Universidad Politécnica de la Región Laguna
 Calle Sin Nombre Sin Número Ejido Santa Teresa
 Municipio de San Pedro de las Colonias, Coahuila
 Teléfonos (872) 7734091 y 7734018

RECURSOS HUMANOS


2019-01	2019-02	2020-01	2020-02	2021-01	2021-02	2022-01
		85.00%	90.00%	90.00%	91.46%	91.12%

Resultado de la satisfacción del servicio otorgado a nuestros clientes.


Instrumento de evaluación: Encuesta de servicio.

Indicador semestral

META: 85%

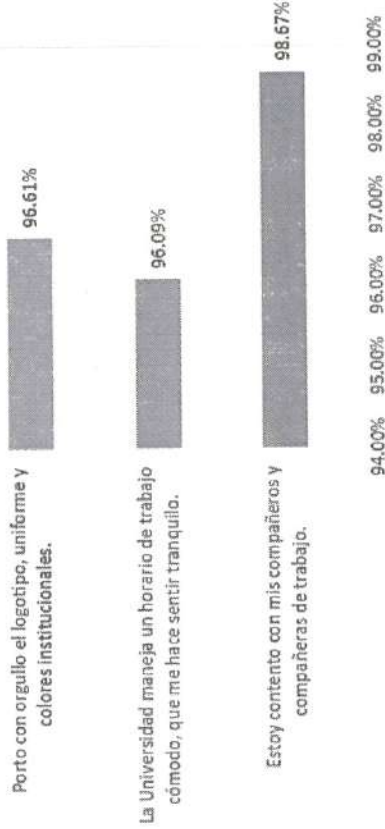


Universidad Politécnica de la Región Laguna
 Calle Sin Nombre Sin Número Ejido Santa Teresa
 Municipio de San Pedro de las Colonias, Coahuila
 Teléfonos (872) 7734091 y 7734018

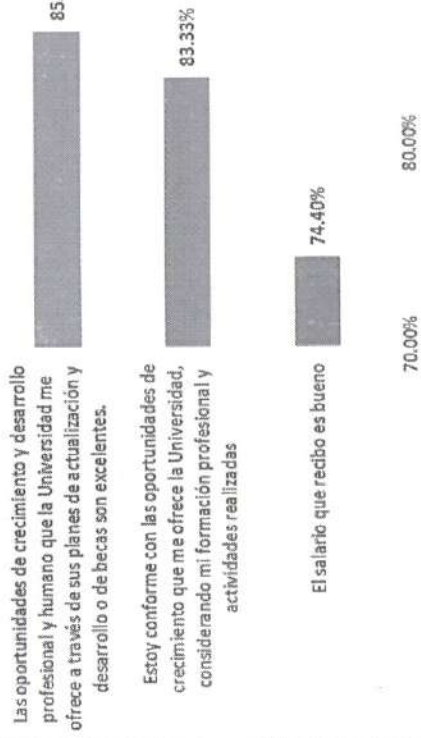


RECURSOS HUMANOS

MAYOR INDICE DE SATISFACCIÓN DEL CLIMA LABORAL



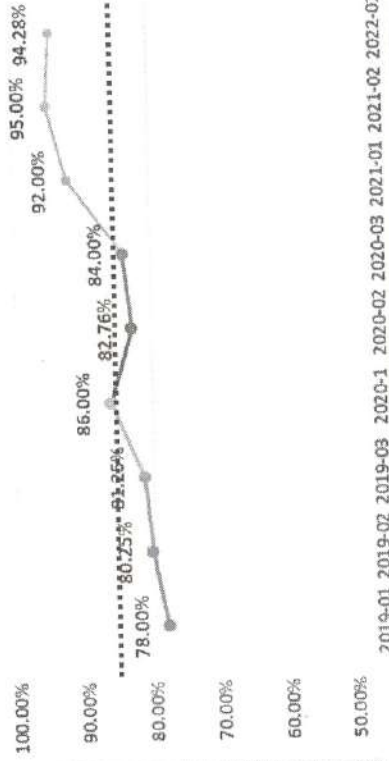
MENOR INDICE DE SATISFACCIÓN DEL CLIMA LABORAL



Universidad Politécnica de la Región Laguna
Calle Sin Nombre Sin Número Ejido Santa Teresa
Municipio de San Pedro de las Colonias, Coahuila
Teléfonos (872) 7734091 y 7734018

COMPRAS

Satisfacción del servicio del área de Compras



2019-01	2019-02	2019-03	2020-1	2020-2	2020-3	2021-01	2021-02	2022-01
78.00%	80.25%	81.25%	86.00%	82.76%	84.00%	92.00%	95.00%	94.28%

Resultado de la satisfacción del servicio otorgado a nuestros clientes.
Instrumento de evaluación: Encuesta de servicio.

Indicador semestral


META: 85%



Universidad Politécnica de la Región Laguna
Calle Sin Nombre Sin Número Ejido Santa Teresa
Municipio de San Pedro de las Colonias, Coahuila
Teléfonos (872) 7734091 y 7734018

COMPRAS

2019-01 2019-02 2019-03 2020-01 2020-02 2020-03 2021-01 2021-02 2021-03 2022-




Resultado de la satisfacción del servicio otorgado a nuestros clientes.
 Instrumento de evaluación: Encuesta de servicio.
 Indicador semestral
META: 85%



Universidad Politécnica de la Región Laguna
 Calle Sin Nombre Sin Número Ejido Santa Teresa
 Municipio de San Pedro de las Colonias, Coahuila
 Teléfonos (872) 7734091 y 7734018

COMPRAS

2019-01	2019-02	2019-03	2020-1	2020-02	2020-03	2021-01	2021-02	2021-03	2022-01
---------	---------	---------	--------	---------	---------	---------	---------	---------	---------



Resultado de la satisfacción del servicio otorgado a nuestros clientes.
Instrumento de evaluación: Encuesta de servicio.

Indicador semestral


META: 85%



Universidad Politécnica de la Región Laguna
Calle Sin Nombre Sin Número Ejido Santa Teresa
Municipio de San Pedro de las Colonias, Coahuila
Teléfonos (872) 7734091 y 7734018

COMPRAS


2019-01	2019-02	2019-03	2020-01	2020-02	2020-03	2021-01	2021-02	2021-03	2022-01
---------	---------	---------	---------	---------	---------	---------	---------	---------	---------



Resultado de la satisfacción del servicio otorgado a nuestros clientes.
 Instrumento de evaluación: Encuesta de servicio.
 Indicador semestral
META: 85%

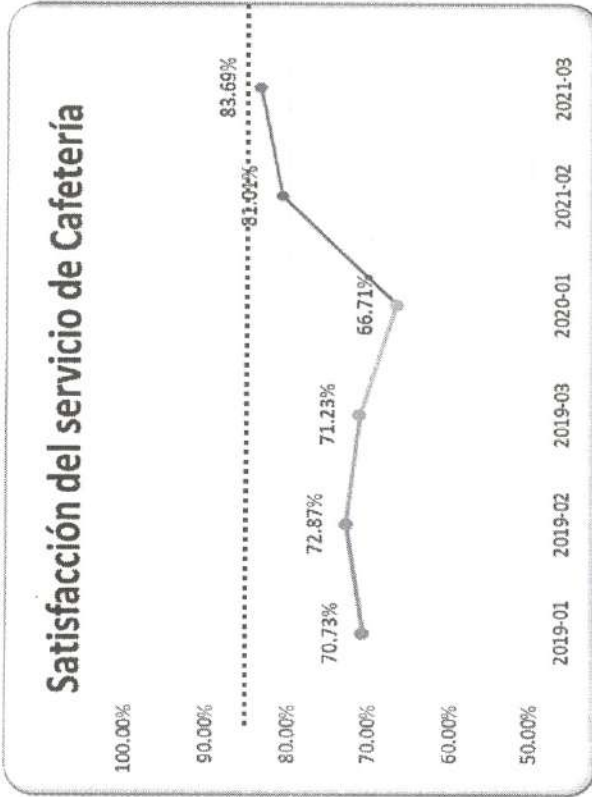


Universidad Politécnica de la Región Laguna
 Calle Sin Nombre Sin Número Ejido Santa Teresa
 Municipio de San Pedro de las Colonias, Coahuila
 Teléfonos (872) 7734091 y 7734018



COMPRAS

2019-01	2019-02	2019-03	2020-01	2020-02	2020-03	2021-01	2021-02	2021-03	2022-01
---------	---------	---------	---------	---------	---------	---------	---------	---------	---------



Resultado de la satisfacción del servicio otorgado a nuestros clientes.
Instrumento de evaluación: Encuesta de servicio.

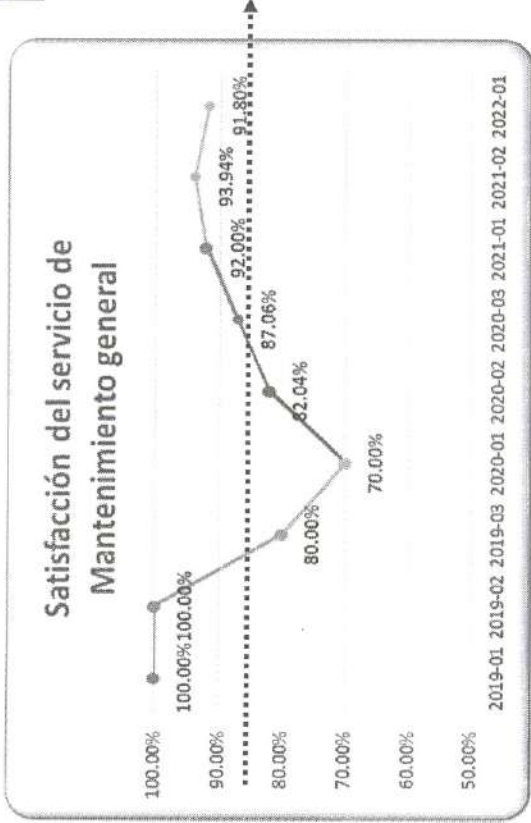
Indicador semestral
META: 85%



Universidad Politécnica de la Región Laguna
Calle Sin Nombre Sin Número Ejido Santa Teresa
Municipio de San Pedro de las Colonias, Coahuila
Teléfonos (872) 7734091 y 7734018

INFRAESTRUCTURA (Mantenimiento gen

2019-01	2019-02	2019-03	2020-01	2020-02	2020-03	2021-01	2021-02
100.00%	100.00%	80.00%	70.00%	82.04%	87.06%	92.00%	93.94%



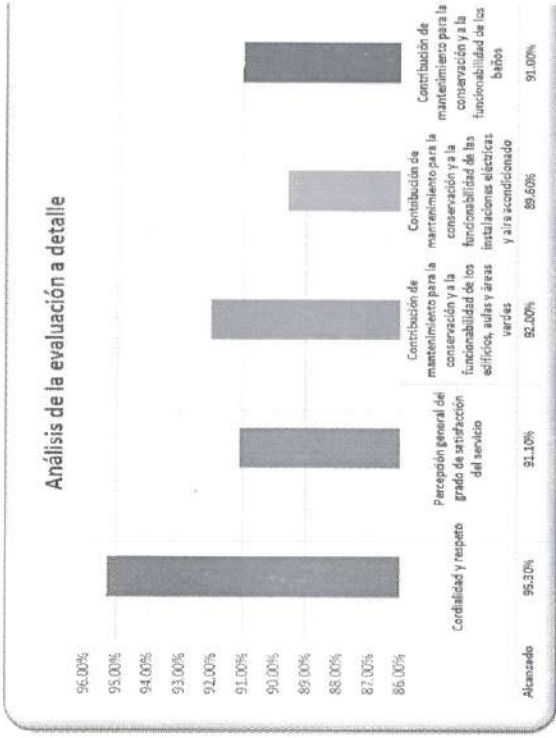
Resultado de la satisfacción del servicio otorgado a nuestros clientes.

Instrumento de evaluación: Encuesta de servicio.

Indicador semestral

META: 85%

Universidad Politécnica de la Región Laguna
 Calle Sin Nombre Sin Número Ejido Santa Teresa
 Municipio de San Pedro de las Colonias, Coahuila
 Teléfonos (872) 7734091 y 7734018



INFRAESTRUCTURA (Sister)

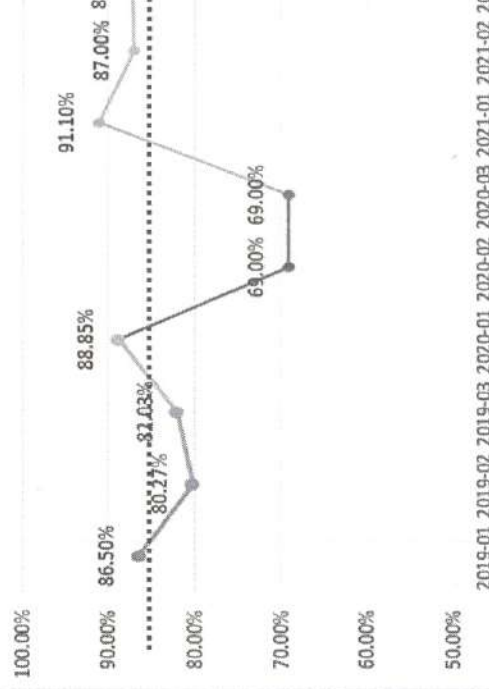
2019-01	2019-02	2019-03	2020-01	2020-02	2020-03	2021-01	2021-02	2022-01
86.50%	80.27%	82.03%	88.85%	69.00%	69.00%	91.10%	87.00%	87.41%

Resultado de la satisfacción del servicio otorgado a nuestros clientes.

Instrumento de evaluación: Encuesta de servicio. Indicador semestral

META: 85%

Satisfacción del servicio del área de Sistemas

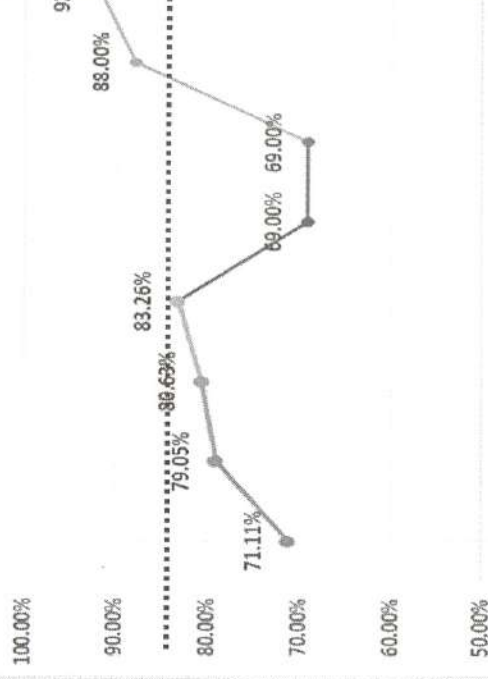


Universidad Politécnica de la Región Laguna
 Calle Sin Nombre Sin Número Ejido Santa Teresa
 Municipio de San Pedro de las Colonias, Coahuila
 Teléfonos (872) 7734091 y 7734018

INFRAESTRUCTURA (Vehículo:

2019-01	2019-02	2019-03	2020-01	2020-02	2020-03	2021-01	2022-01
71.11%	79.05%	80.63%	83.26%	69.00%	69.00%	88.00%	92.22%

Satisfacción del servicio del área de Vehículos



Resultado de la satisfacción del servicio otorgado a nuestros clientes.

Instrumento de evaluación: Encuesta de servicio.

Indicador semestral

META: 85%



Universidad Politécnica de la Región Laguna
 Calle Sin Nombre Sin Número Ejido Santa Teresa
 Municipio de San Pedro de las Colonias, Coahuila
 Teléfonos (872) 7734091 y 7734018



¡Fuerte, Coahuila) es!



IV INFORMACIÓN ADICIONAL

UNIVERSIDAD POLITÉCNICA DE LA REGIÓN LAGUNA		
Relación de bienes		
Al 31 de diciembre de 2022		
Código	Descripción	Valor en Libros
5110100021-003	ARCHIVERO DE MADERA	3,932.40
5110100021-004	ARCHIVERO DE MADERA	3,932.40
5110100021-005	ARCHIVERO DE MADERA	3,932.40
5110100021-006	ARCHIVERO DE MADERA	3,932.40
5110100021-007	ARCHIVERO DE MADERA	3,932.40
5110100051-051	ESCRITORIO	5,858.00
5110100051-052	ESCRITORIO	5,858.00
5110100051-053	ESCRITORIO	5,858.00
5110100051-054	ESCRITORIO	5,858.00
5110100054-006	ESTANTE	5,133.00
5110100054-007	ESTANTE	5,133.00
5110100068-001	LOCKER DE CINCO PUERTAS CON SISTEMA DE MONEDAS	9,222.00
5110100068-002	LOCKER DE CINCO PUERTAS CON SISTEMA DE MONEDAS	9,222.00
5110100068-003	LOCKER DE CINCO PUERTAS CON SISTEMA DE MONEDAS	9,222.00
5110100068-004	LOCKER DE CINCO PUERTAS CON SISTEMA DE MONEDAS	9,222.00
5110100068-005	LOCKER DE CINCO PUERTAS CON SISTEMA DE MONEDAS	9,222.00
5110100068-006	LOCKER DE CINCO PUERTAS CON SISTEMA DE MONEDAS	9,222.00
5110100068-007	LOCKER DE CINCO PUERTAS CON SISTEMA DE MONEDAS	9,222.00
5110100068-008	LOCKER DE CINCO PUERTAS CON SISTEMA DE MONEDAS	9,222.00
5110100068-009	LOCKER DE CINCO PUERTAS CON SISTEMA DE MONEDAS	9,222.00
5110100068-010	LOCKER DE CINCO PUERTAS CON SISTEMA DE MONEDAS	9,222.00
5110100069-059	Mesa de centro acabado melaminico de 1.20x.60cm	1,223.80
5110100069-201	MESA MARCA JSA MESAPIMP	1,427.70
5110100069-202	MESA PARA LECTURA INDIVIDUAL	2,577.52
5110100069-203	MESA PARA LECTURA INDIVIDUAL	2,577.52
5110100069-204	MESA PARA LECTURA INDIVIDUAL	2,577.52
5110100069-205	MESA PARA LECTURA INDIVIDUAL	2,577.52
5110100069-206	MESA PARA LECTURA INDIVIDUAL	2,577.52
5110100069-207	MESA PARA LECTURA INDIVIDUAL	2,577.52
5110100069-208	MESA PARA LECTURA INDIVIDUAL	2,577.52
5110100069-209	MESA PARA LECTURA INDIVIDUAL	2,577.52
5110100069-210	MESA PARA LECTURA INDIVIDUAL	2,577.52
5110100069-211	MESA PARA LECTURA INDIVIDUAL	2,577.52
5110100069-212	MESA PARA LECTURA INDIVIDUAL	2,577.52
5110100069-213	MESA PARA LECTURA INDIVIDUAL	2,577.52
5110100069-214	MESA PARA LECTURA INDIVIDUAL	2,577.52
5110100069-215	MESA PARA LECTURA INDIVIDUAL	2,577.52
5110100069-216	MESA PARA LECTURA INDIVIDUAL	2,577.52
5110100083-001	MESA DE TRABAJO	2,604.20
5110100083-002	MESA DE TRABAJO	2,604.20
5110100083-003	MESA DE TRABAJO	2,604.20
5110100083-004	MESA DE TRABAJO	2,604.20
5110100083-005	MESA DE TRABAJO	2,604.20
5110100083-006	MESA DE TRABAJO	2,604.20
5110100083-007	MESA DE TRABAJO	2,604.20
5110100083-008	MESA DE TRABAJO	2,604.20
5110100083-009	MESA DE TRABAJO	2,604.20
5110100083-010	MESA DE TRABAJO	2,604.20
5110100083-011	MESA DE TRABAJO	2,604.20
5110100083-012	MESA DE TRABAJO	2,604.20
5110100083-013	MESA DE TRABAJO	2,604.20
5110100083-014	MESA DE TRABAJO	2,604.20
5110100083-015	MESA DE TRABAJO	2,604.20
5110100083-016	MESA DE TRABAJO	2,604.20
5110100083-017	MESA DE TRABAJO	2,604.20
5110100083-018	MESA DE TRABAJO	2,604.20
5110100083-019	MESA DE TRABAJO	2,604.20
5110100083-020	MESA DE TRABAJO	2,604.20
5110100083-021	MESA DE TRABAJO	2,604.20
5110100083-022	MESA DE TRABAJO	2,604.20
5110100083-023	MESA DE TRABAJO	2,604.20

5110100115-124	SILLA METALICA NEGRA	875.80
5110100115-125	SILLA METALICA NEGRA	875.80
5110100115-126	SILLA METALICA NEGRA	875.80
5110100115-127	SILLA METALICA NEGRA	875.80
5110100115-128	SILLA METALICA NEGRA	875.80
5110100115-129	SILLA METALICA NEGRA	875.80
5110100115-130	SILLA METALICA NEGRA	875.80
5110100115-131	SILLA METALICA NEGRA	875.80
5110100115-132	SILLA METALICA NEGRA	875.80
5110100115-133	SILLA METALICA NEGRA	875.80
5110100115-134	SILLA METALICA NEGRA	875.80
5110100115-135	SILLA METALICA NEGRA	875.80
5110100115-136	SILLA METALICA NEGRA	875.80
5110100115-137	SILLA METALICA NEGRA	875.80
5110100115-138	SILLA METALICA NEGRA	875.80
5110100115-139	SILLA METALICA NEGRA	875.80
5110100115-140	SILLA METALICA NEGRA	875.80
5110100115-141	SILLA METALICA NEGRA	875.80
5110100115-142	SILLA METALICA NEGRA	875.80
5110100115-143	SILLA METALICA NEGRA	875.80
5110100115-144	SILLA METALICA NEGRA	875.80
5110100115-145	SILLA METALICA NEGRA	875.80
5110100115-146	SILLA METALICA NEGRA	875.80
5110100115-147	SILLA METALICA NEGRA	875.80
5110100115-148	SILLA DE VISITA TIPO TRINEO	1,590.91
5110100115-149	SILLA DE VISITA TIPO TRINEO	1,590.91
5110100115-150	SILLA DE VISITA TIPO TRINEO	1,590.91
5110100115-151	SILLA DE VISITA TIPO TRINEO	1,590.91
5110100115-152	SILLA DE VISITA TIPO TRINEO	1,590.91
5110100115-153	SILLA DE VISITA TIPO TRINEO	1,590.91
5110100115-154	SILLA DE VISITA TIPO TRINEO	1,590.91
5110100115-155	SILLA DE VISITA TIPO TRINEO	1,590.91
5110100115-156	SILLA DE VISITA TIPO TRINEO	1,590.91
5110100115-157	SILLA DE VISITA TIPO TRINEO	1,590.91
5110100118-003	SILLON	3,896.44
5110100118-004	SILLON	3,896.44
5110100123-001	SOFA DE MADERA DE TRES PLAZAS TAPIZADO EN PIEL	17,465.54
5110100131-001	CESTO METALICO P/ PAPELES	870.00
5110100131-002	CESTO METALICO P/ PAPELES	870.00
5110100131-003	CESTO METALICO P/ PAPELES	870.00
5110100131-004	CESTO METALICO P/ PAPELES	870.00
5110100131-005	CESTO METALICO P/ PAPELES	870.00
5110100131-006	CESTO METALICO P/ PAPELES	870.00
5110100131-007	CESTO METALICO P/ PAPELES	870.00
5110100131-008	CESTO METALICO P/ PAPELES	870.00
5110100131-009	CESTO METALICO P/ PAPELES	870.00
5110100131-010	CESTO METALICO P/ PAPELES	870.00
5110100131-011	CESTO METALICO P/ PAPELES	870.00
5110100131-012	CESTO METALICO P/ PAPELES	870.00
5110100131-013	CESTO METALICO P/ PAPELES	870.00
5110100131-014	CESTO METALICO P/ PAPELES	870.00
5110100131-015	CESTO METALICO P/ PAPELES	870.00
5110100131-016	CESTO METALICO P/ PAPELES	870.00
5110100131-017	CESTO METALICO P/ PAPELES	870.00
5110100131-018	CESTO METALICO P/ PAPELES	870.00
5110100131-019	CESTO METALICO P/ PAPELES	870.00
5110100131-020	CESTO METALICO P/ PAPELES	870.00
5110100131-021	CESTO METALICO P/ PAPELES	870.00
5110100131-022	CESTO METALICO P/ PAPELES	870.00
5110100131-023	CESTO METALICO P/ PAPELES	870.00
5110100131-024	CESTO METALICO P/ PAPELES	870.00
5110100131-025	CESTO METALICO P/ PAPELES	870.00
5110100131-026	CESTO METALICO P/ PAPELES	870.00
5110100131-027	CESTO METALICO P/ PAPELES	870.00
5110100131-028	CESTO METALICO P/ PAPELES	870.00
5110100131-029	CESTO METALICO P/ PAPELES	870.00
5110100131-030	CESTO METALICO P/ PAPELES	870.00
5110100131-031	CESTO METALICO P/ PAPELES	870.00
5110100131-032	CESTO METALICO P/ PAPELES	870.00
5110100131-033	CESTO METALICO P/ PAPELES	870.00

5110100131-034	CESTO METALICO P/ PAPELES	870.00
5110100131-035	CESTO METALICO P/ PAPELES	870.00
5110100131-036	CESTO METALICO P/ PAPELES	870.00
5110100131-037	CESTO METALICO P/ PAPELES	870.00
5110100131-038	CESTO METALICO P/ PAPELES	870.00
5110100131-039	CESTO METALICO P/ PAPELES	870.00
5110100131-040	CESTO METALICO P/ PAPELES	870.00
5110100131-041	CESTO METALICO P/ PAPELES	870.00
5110100131-042	CESTO METALICO P/ PAPELES	870.00
5110100131-043	CESTO METALICO P/ PAPELES	870.00
5110100131-044	CESTO METALICO P/ PAPELES	870.00
5110100131-045	CESTO METALICO P/ PAPELES	870.00
5110100131-046	CESTO METALICO P/ PAPELES	870.00
5110100132-001	CENTRO DE SEPARACION DE BASURA 2 DIV	5,483.48
5110100132-001	LIBRERO CON ACABADO DE MELAMINA	7,064.40
5110100132-002	CENTRO DE SEPARACION DE BASURA 2 DIV	5,483.48
5110100132-002	LIBRERO CON ACABADO DE MELAMINA	7,064.40
5110100132-003	CENTRO DE SEPARACION DE BASURA 2 DIV	5,483.48
5110100132-003	LIBRERO CON ACABADO DE MELAMINA	7,064.40
5110100132-004	LIBRERO CON ACABADO DE MELAMINA	7,064.40
5110100132-005	LIBRERO CON ACABADO DE MELAMINA	7,064.40
5110100132-006	LIBRERO CON ACABADO DE MELAMINA	7,064.40
5110100132-007	LIBRERO CON ACABADO DE MELAMINA	7,064.40
5110100132-008	LIBRERO CON ACABADO DE MELAMINA	7,064.40
5110100132-009	LIBRERO CON ACABADO DE MELAMINA	7,064.40
5110100132-010	LIBRERO CON ACABADO DE MELAMINA	7,064.40
5110100132-011	MESA SEMI OVAL P/SALA DE JUNTAS	13,792.40
5110100132-012	MESA SEMI OVAL P/SALA DE JUNTAS	13,792.40
5110100132-013	MESA DE TRABAJO ACERO INOXIDABLE	18,432.40
5110100135-032	SILLON EJECUTIVO GIRATORIO EN PIEL	2,720.20
5110100135-033	SILLON EJECUTIVO GIRATORIO EN PIEL	2,720.20
5110100135-034	SILLON EJECUTIVO GIRATORIO EN PIEL	2,720.20
5110100135-035	SILLON EJECUTIVO GIRATORIO EN PIEL	2,720.20
5110100135-036	SILLON EJECUTIVO GIRATORIO EN PIEL	2,720.20
5110100145-002	TELEFONO	1,076.00
5110100145-003	TELEFONO	1,076.00
5110100145-004	TELEFONO	1,076.00
5110100145-005	TELEFONO	1,076.00
5110100145-006	TELEFONO	1,076.00
5110100145-007	TELEFONO	1,076.00
5110100145-008	TELEFONO	1,076.00
5110100145-009	TELEFONO	1,076.00
5110100145-010	TELEFONO	1,076.00
5110100145-011	TELEFONO	1,076.00
5110100145-012	TELEFONO	1,076.00
5110100145-013	TELEFONO	1,076.00
5110100145-014	TELEFONO	1,076.00
5110100145-015	TELEFONO	1,076.00
5110100145-016	TELEFONO	1,076.00
5110100145-017	TELEFONO	1,076.00
5110100145-018	TELEFONO	7,124.74
5110100145-019	TELEFONO	7,124.74
5110100145-020	TELEFONO	3,799.00
5110100145-021	TELEFONO	3,799.00
5110100145-022	TELEFONO	3,799.00
5110100145-023	TELEFONO	3,799.00
5110100145-024	TELEFONO	3,799.00
5110100145-025	TELEFONO	3,799.00
5110100145-026	TELEFONO	3,799.00
5110100145-027	TELEFONO	3,799.00
5110100145-028	TELEFONO	3,799.00
5110100145-030	TELEFONO	1,076.00
5110100145-031	TELEFONO	1,076.00
5110100145-032	TELEFONO	1,076.00
5110100145-033	TELEFONO	1,076.00
5110100145-034	TELEFONO	1,076.00
5110100145-035	TELEFONO	1,076.00
5110100145-036	TELEFONO	1,076.00
5110100145-037	TELEFONO	1,076.00
5110100145-038	TELEFONO	1,076.00

5110100145-039	TELEFONO	1,076.00
5110100145-040	TELEFONO	1,076.00
5110100145-041	TELEFONO	1,076.00
5110100145-042	TELEFONO	1,076.00
5110100145-043	TELEFONO	1,076.00
5110100147-007	PANTALLA DE PARED	5,800.00
5110100147-008	PANTALLA DE PARED	5,800.00
5110100147-010	PANTALLA DE PARED	7,999.00
5110100147-011	PANTALLA DE PARED	7,999.00
5110100147-012	PANTALLA DE PARED	7,999.00
5110100150-001	KIT DE CREDENCIALIZACION	32,828.00
5110100151-004	MULTIFUNCIONAL BROTHER MFC9330CW DIGITAL COLOR D	8,364.62
5110100153-001	MESA CIRCULAR	6,484.40
5110100153-002	MESA CIRCULAR	6,484.40
5110100154-001	MESA PARA COMPUTADORA	2,880.28
5110100154-002	MESA PARA COMPUTADORA	2,880.28
5110100154-003	MESA PARA COMPUTADORA	2,880.28
5110100154-004	MESA PARA COMPUTADORA	2,880.28
5110100154-005	MESA PARA COMPUTADORA	2,880.28
5110100154-006	MESA PARA COMPUTADORA	2,880.28
5110100154-007	MESA PARA COMPUTADORA	2,880.28
5110100154-008	MESA PARA COMPUTADORA	2,880.28
5110100154-009	MESA PARA COMPUTADORA	2,880.28
5110100154-010	MESA PARA COMPUTADORA	2,880.28
5110100154-011	MESA PARA COMPUTADORA	2,880.28
5110100154-012	MESA PARA COMPUTADORA	2,880.28
5110100154-013	MESA PARA COMPUTADORA	2,880.28
5110100154-014	MESA PARA COMPUTADORA	2,880.28
5110100154-015	MESA PARA COMPUTADORA	2,880.28
5110100154-016	MESA PARA COMPUTADORA	2,880.28
5110100154-017	MESA PARA COMPUTADORA	2,880.28
5110100154-018	MESA PARA COMPUTADORA	2,880.28
5110100154-019	MESA PARA COMPUTADORA	2,880.28
5110100154-020	MESA PARA COMPUTADORA	2,880.28
5110100154-021	MESA PARA COMPUTADORA	2,880.28
5110100154-022	MESA PARA COMPUTADORA	2,880.28
5110100154-023	MESA PARA COMPUTADORA	2,880.28
5110100154-024	MESA PARA COMPUTADORA	2,880.28
5110100154-025	MESA PARA COMPUTADORA	2,880.28
5110100154-026	MESA PARA COMPUTADORA	2,880.28
5110100154-027	MESA PARA COMPUTADORA	2,880.28
5110100154-028	MESA PARA COMPUTADORA	2,880.28
5110100154-029	MESA PARA COMPUTADORA	2,880.28
5110100154-030	MESA PARA COMPUTADORA	2,880.28
5110100154-031	MESA PARA COMPUTADORA	2,880.28
5110100154-032	MESA PARA COMPUTADORA	2,880.28
5110100154-033	MESA PARA COMPUTADORA	2,880.28
5110100154-034	MESA PARA COMPUTADORA	2,880.28
5110100154-035	MESA PARA COMPUTADORA	2,436.00
5110100154-036	MESA PARA COMPUTADORA	2,436.00
5110100154-037	MESA PARA COMPUTADORA	2,436.00
5110100154-038	MESA PARA COMPUTADORA	2,436.00
5110100154-039	MESA PARA COMPUTADORA	2,436.00
5110100154-040	MESA PARA COMPUTADORA	2,436.00
5110100154-041	MESA PARA COMPUTADORA	2,436.00
5110100154-042	MESA PARA COMPUTADORA	2,436.00
5110100154-043	MESA PARA COMPUTADORA	2,436.00
5110100154-044	MESA PARA COMPUTADORA	2,436.00
5110100154-045	MESA PARA COMPUTADORA	2,436.00
5110100154-046	MESA PARA COMPUTADORA	2,436.00
5110100154-047	MESA PARA COMPUTADORA	2,436.00
5110100154-048	MESA PARA COMPUTADORA	2,436.00
5110100154-049	MESA PARA COMPUTADORA	2,436.00
5110100154-050	MESA PARA COMPUTADORA	2,436.00
5110100154-051	MESA PARA COMPUTADORA	2,436.00
5110100154-052	MESA PARA COMPUTADORA	2,436.00
5110100154-053	MESA PARA COMPUTADORA	2,436.00
5110100154-054	MESA PARA COMPUTADORA	2,436.00
5110100154-055	MESA PARA COMPUTADORA	2,436.00
5110100154-056	MESA PARA COMPUTADORA	2,436.00

5110100154-057	MESA PARA COMPUTADORA	2,436.00
5110100154-058	MESA PARA COMPUTADORA	2,436.00
5110100154-059	MESA PARA COMPUTADORA	2,436.00
5110100154-060	MESA PARA COMPUTADORA	2,436.00
5110100154-061	MESA PARA COMPUTADORA	2,436.00
5110100154-062	MESA PARA COMPUTADORA	2,436.00
5110100154-063	MESA PARA COMPUTADORA	2,436.00
5110100154-064	MESA PARA COMPUTADORA	2,436.00
5150100001-006	SOFTWARE QDOC	60,291.00
5150100040-006	IMPRESORA	14,896.72
5150100082-001	SERVIDOR DE RED	112,540.68
5150100082-002	SERVIDOR DE RED	33,238.00
5150100082-003	SERVIDOR DE RED	37,090.00
5150100082-004	SERVIDOR DE RED	8,000.00
5150100082-005	SERVIDOR DE RED	529.00
5150100105-016	VIDEOPROYECTOR	4,982.20
5150100105-017	VIDEOPROYECTOR	4,982.20
5150100105-018	VIDEOPROYECTOR	4,982.20
5150100105-019	PROYECTOR PARA COMPUTADORA	7,888.00
5150100105-020	PROYECTOR PARA COMPUTADORA	8,945.92
5150100108-152	Computadora de escritorio	9,740.52
5150100108-153	Computadora de escritorio	9,740.52
5150100108-154	Computadora de escritorio	9,740.52
5150100108-155	Computadora de escritorio	9,740.52
5150100108-156	Computadora de escritorio	9,740.52
5150100108-157	Computadora de escritorio	9,740.52
5150100108-158	Computadora de escritorio	9,740.52
5150100108-159	Computadora de escritorio	9,740.52
5150100108-160	Computadora de escritorio	9,740.52
5150100108-161	Computadora de escritorio	9,740.52
5150100108-300	Computadora Portátil 500-15ACZ	15,247.04
5150100108-301	Computadora Portátil 500-15ACZ	15,247.04
5150100108-302	Computadora Portátil 500-15ACZ	15,247.04
5150100108-303	Computadora Portátil 500-15ACZ	15,247.04
5150100108-304	Computadora Portátil 500-15ACZ	15,247.04
5150100108-306	Computadora Portátil 500-15ACZ	15,247.04
5150100108-307	Computadora Portátil 500-15ACZ	15,247.04
5150100108-308	Computadora Portátil 500-15ACZ	15,247.04
5150100108-309	Computadora Portátil 500-15ACZ	15,247.04
5150100108-310	Computadora Portátil 500-15ACZ	15,247.04
5150100108-311	Computadora Portátil 500-15ACZ	15,247.04
5150100108-313	Computadora Portátil 500-15ACZ	15,247.04
5150100108-314	Computadora Portátil 500-15ACZ	15,247.04
5150100108-315	Computadora Portátil 500-15ACZ	15,247.04
5150100108-316	Computadora Portátil 500-15ACZ	15,247.04
5150100108-328	COMPUTADORA	18,850.00
5150100108-329	COMPUTADORA	18,850.00
5150100108-330	COMPUTADORA	18,850.00
5150100108-331	COMPUTADORA	18,850.00
5150100108-332	COMPUTADORA	18,850.00
5150100108-333	COMPUTADORA	18,850.00
5150100108-334	COMPUTADORA	18,850.00
5150100108-335	COMPUTADORA	18,850.00
5150100108-336	COMPUTADORA	18,850.00
5150100108-337	COMPUTADORA	18,850.00
5150100108-338	COMPUTADORA	18,850.00
5150100108-339	COMPUTADORA	18,850.00
5150100108-341	COMPUTADORA	18,850.00
5150100108-342	COMPUTADORA	18,850.00
5150100108-343	COMPUTADORA	18,850.00
5150100108-344	COMPUTADORA	18,850.00
5150100108-345	COMPUTADORA	18,850.00
5150100108-346	COMPUTADORA	18,850.00
5150100108-347	COMPUTADORA	18,850.00
5150100108-348	COMPUTADORA	18,850.00
5150100108-349	COMPUTADORA	18,850.00
5150100108-350	COMPUTADORA	18,850.00
5150100108-351	COMPUTADORA	18,850.00
5150100108-352	COMPUTADORA	18,850.00
5150100108-354	COMPUTADORA	18,850.00

5150100108-355	COMPUTADORA	18,850.00
5150100108-356	COMPUTADORA	18,850.00
5150100108-357	COMPUTADORA	18,850.00
5150100108-358	COMPUTADORA	18,850.00
5150100108-363	COMPUTADORA	18,850.00
5150100108-364	COMPUTADORA	18,850.00
5150100108-365	COMPUTADORA	18,850.00
5150100109-001	COMPUTADORA DE ESCRITORIO LENOVO AC929011 GABACT050	9,699.91
5150100109-001	COMPUTADORA GAMING BALAM RUSH BR-922968	28,850.69
5150100109-002	COMPUTADORA DE ESCRITORIO LENOVO AC929011 GABACT050	9,699.91
5150100109-003	COMPUTADORA DE ESCRITORIO LENOVO AC929011 GABACT050	9,699.91
5150100109-004	COMPUTADORA DE ESCRITORIO LENOVO AC929011 GABACT050	9,699.91
5150100109-005	COMPUTADORA DE ESCRITORIO LENOVO AC929011 GABACT050	9,699.91
5150100109-006	COMPUTADORA DE ESCRITORIO LENOVO AC929011 GABACT050	9,699.91
5150100109-007	COMPUTADORA DE ESCRITORIO LENOVO AC929011 GABACT050	9,699.91
5150100109-008	COMPUTADORA DE ESCRITORIO LENOVO AC929011 GABACT050	9,699.91
5150100109-009	COMPUTADORA DE ESCRITORIO LENOVO AC929011 GABACT050	9,699.91
5150100109-010	COMPUTADORA DE ESCRITORIO LENOVO AC929011 GABACT050	9,699.91
5150100109-012	MACBOOK AIR 13.13	18,999.00
5150100112-001	LAPTOP	8,578.20
5150100112-001	COMPUTADORA ALL IN ONE	22,712.80
5150100112-002	LAPTOP	4,812.84
5150100112-002	COMPUTADORA ALL IN ONE	22,712.80
5150100112-003	LAPTOP	10,300.80
5150100112-003	COMPUTADORA ALL IN ONE	22,712.80
5150100112-004	LAPTOP	10,300.80
5150100112-004	COMPUTADORA ALL IN ONE	22,712.80
5150100112-005	COMPUTADORA ALL IN ONE	22,712.80
5150100112-006	COMPUTADORA ALL IN ONE	22,712.80
5150100112-007	COMPUTADORA ALL IN ONE	22,712.80
5150100112-008	COMPUTADORA ALL IN ONE	22,712.80
5150100112-009	COMPUTADORA ALL IN ONE	22,712.80
5150100112-010	COMPUTADORA ALL IN ONE	22,712.80
5150100112-011	COMPUTADORA ALL IN ONE	22,712.80
5150100112-012	COMPUTADORA ALL IN ONE	22,712.80
5150100112-013	COMPUTADORA ALL IN ONE	22,712.80
5150100112-014	COMPUTADORA ALL IN ONE	22,712.80
5150100112-015	COMPUTADORA ALL IN ONE	22,712.80
5150100112-016	COMPUTADORA ALL IN ONE	22,712.80
5150100112-017	COMPUTADORA ALL IN ONE	22,712.80
5150100112-018	COMPUTADORA ALL IN ONE	22,712.80
5150100112-019	COMPUTADORA ALL IN ONE	22,712.80
5150100112-020	COMPUTADORA ALL IN ONE	22,712.80
5150100112-021	COMPUTADORA ALL IN ONE	22,712.80
5150100112-022	COMPUTADORA ALL IN ONE	22,712.80
5150100112-023	COMPUTADORA ALL IN ONE	22,712.80
5150100112-024	COMPUTADORA ALL IN ONE	22,712.80
5150100112-025	COMPUTADORA ALL IN ONE	22,712.80
5150100112-026	COMPUTADORA ALL IN ONE	22,712.80
5150100112-027	COMPUTADORA ALL IN ONE	22,712.80
5150100112-028	COMPUTADORA ALL IN ONE	22,712.80
5150100112-029	COMPUTADORA ALL IN ONE	22,712.80
5150100112-030	COMPUTADORA ALL IN ONE	22,712.80
5150100112-031	COMPUTADORA ALL IN ONE	22,712.80
5150100112-032	COMPUTADORA ALL IN ONE	22,712.80
5150100112-033	COMPUTADORA ALL IN ONE	22,712.80
5150100112-034	COMPUTADORA ALL IN ONE	22,712.80
5150100112-035	COMPUTADORA ALL IN ONE	22,712.80
5150100112-036	COMPUTADORA ALL IN ONE	22,712.80
5150100112-037	COMPUTADORA ALL IN ONE	22,712.80
5150100112-038	COMPUTADORA ALL IN ONE	22,712.80
5150100112-039	COMPUTADORA ALL IN ONE	22,712.80
5150100112-040	COMPUTADORA ALL IN ONE	22,712.80
5150100112-041	COMPUTADORA ALL IN ONE	22,712.80
5150100112-042	COMPUTADORA ALL IN ONE	22,712.80
5150100112-043	COMPUTADORA ALL IN ONE	22,712.80
5150100112-044	COMPUTADORA ALL IN ONE	22,712.80
5150100112-045	COMPUTADORA ALL IN ONE	22,712.80
5150100112-046	COMPUTADORA ALL IN ONE	22,712.80
5150100112-047	COMPUTADORA ALL IN ONE	22,712.80

5150100112-048	COMPUTADORA ALL IN ONE	22,712.80
5150100112-049	COMPUTADORA ALL IN ONE	22,712.80
5150100112-050	COMPUTADORA ALL IN ONE	22,712.80
5150100112-051	COMPUTADORA ALL IN ONE	22,712.80
5150100112-052	COMPUTADORA ALL IN ONE	22,712.80
5150100112-053	COMPUTADORA ALL IN ONE	22,712.80
5150100112-054	COMPUTADORA ALL IN ONE	22,712.80
5150100112-055	COMPUTADORA ALL IN ONE	22,712.80
5150100112-056	COMPUTADORA ALL IN ONE	22,712.80
5150100112-057	COMPUTADORA ALL IN ONE	22,712.80
5150100112-058	COMPUTADORA ALL IN ONE	22,712.80
5150100112-059	COMPUTADORA ALL IN ONE	22,712.80
5150100112-060	COMPUTADORA ALL IN ONE	22,712.80
5150100112-061	COMPUTADORA ALL IN ONE	22,712.80
5150100112-062	COMPUTADORA ALL IN ONE	22,712.80
5150100112-063	COMPUTADORA ALL IN ONE	22,712.80
5150100112-064	COMPUTADORA ALL IN ONE	22,712.80
5150100112-065	COMPUTADORA ALL IN ONE	22,712.80
5150100112-066	COMPUTADORA ALL IN ONE	22,712.80
5150100112-067	COMPUTADORA ALL IN ONE	22,712.80
5150100112-068	COMPUTADORA ALL IN ONE	22,712.80
5150100112-069	COMPUTADORA ALL IN ONE	22,712.80
5150100112-070	COMPUTADORA ALL IN ONE	22,712.80
5150100112-071	COMPUTADORA ALL IN ONE	22,712.80
5150100112-072	COMPUTADORA ALL IN ONE	22,712.80
5150100112-073	COMPUTADORA ALL IN ONE	22,712.80
5150100112-074	COMPUTADORA ALL IN ONE	22,712.80
5150100112-075	COMPUTADORA ALL IN ONE	22,712.80
5150100112-076	COMPUTADORA ALL IN ONE	22,712.80
5150100112-077	COMPUTADORA ALL IN ONE	22,712.80
5150100112-078	COMPUTADORA ALL IN ONE	22,712.80
5150100112-079	COMPUTADORA ALL IN ONE	22,712.80
5150100112-080	COMPUTADORA ALL IN ONE	22,712.80
5150100112-081	COMPUTADORA ALL IN ONE	22,712.80
5150100112-082	COMPUTADORA ALL IN ONE	22,712.80
5150100112-083	COMPUTADORA ALL IN ONE	22,712.80
5150100112-084	COMPUTADORA ALL IN ONE	22,712.80
5150100112-085	COMPUTADORA ALL IN ONE	22,712.80
5150100113-001	PROYECTOR CAÑON	11,871.44
5150100113-001	IMPRESORA DE INYECCION EPSON ECOTANK COLOR	14,952.40
5150100113-002	PROYECTOR CAÑON	11,871.44
5150100113-003	PROYECTOR CAÑON	11,871.44
5150100113-004	PROYECTOR CAÑON	11,871.44
5150100114-001	PROYECTOR CAÑON	11,871.44
5150100114-002	PROYECTOR CAÑON	11,871.44
5150100114-003	PROYECTOR CAÑON	11,871.44
5150100114-004	COMPUTADORA ALL IN ONE	22,712.80
5150100114-005	COMPUTADORA ALL IN ONE	22,712.80
5150100114-006	COMPUTADORA ALL IN ONE	22,712.80
5150100114-007	COMPUTADORA ALL IN ONE	22,712.80
5150100114-008	COMPUTADORA ALL IN ONE	22,712.80
5150100114-009	COMPUTADORA ALL IN ONE	22,712.80
5150100116-001	TERMINAL DE ACCESO (RELOJ CHECADOR)	5,798.84
5150100117-001	Laptop	20,610.88
5150100117-002	Laptop	20,610.88
5150100117-003	Laptop	20,610.88
5150100117-004	Laptop	20,610.88
5150100117-005	Laptop	20,610.88
5190100027-001	ARCO DE SEGURIDAD Y CONTEO DE ACCESO	862,000.00
5190100040-035	EXTINGUIDOR	892.04
5190100040-036	EXTINGUIDOR	892.04
5190100040-037	EXTINGUIDOR	892.04
5190100040-038	EXTINGUIDOR	892.04
5190100040-039	EXTINGUIDOR	892.04
5190100040-040	EXTINGUIDOR	892.04
5190100040-041	EXTINGUIDOR	892.04
5190100040-042	EXTINGUIDOR	892.04
5190100040-043	EXTINGUIDOR	892.04
5190100040-044	EXTINGUIDOR	892.04
5190100040-045	EXTINGUIDOR	3,010.20

5190100040-046	EXTINGUIDOR	3,010.20
5190100120-001	BALANZA ANALÍTICA DE PRECISIÓN, MARCA AND	27,281.03
5190100155-001	CONSOLA CONMUTADOR	268,690.75
5190100277-001	EQUIPO DE ADMINISTRACION	9,735.82
5190100279-005	Impresora de etiquetas para Activo fijo	10,892.40
5190100280-001	CONMUTADOR UNIDAD DE EXPANCIÓN	17,399.00
5190100282-001	CONGELADOR HORIZONTAL	11,707.30
5210100029-001	VIDEOPROYECTOR	7,538.19
5210100030-001	MEZCLADORA BEHRINGER PMP5805 AMPLIFICADORA ACTIVA XR	11,565.96
5210100032-001	NVR IP	16,186.24
5210100032-002	RADIO PARA ENLACE	6,168.16
5210100032-003	RADIO PARA ENLACE	6,168.16
5210100032-004	RADIO PARA ENLACE	4,942.60
5210100032-005	RADIO PARA ENLACE	4,942.60
5210100032-006	RADIO PARA ENLACE	4,942.60
5210100032-007	RADIO PARA ENLACE	4,942.60
5210100032-008	RADIO PARA ENLACE	4,942.60
5210100032-009	RADIO PARA ENLACE	4,942.60
5210100034-001	BOCINA BAFLE	3,478.84
5210100034-002	BAFLE	974.40
5230100022-001	CAMARA FOTOGRAFICA DIGITAL	15,544.00
5230100023-001	DVR MARCA DAHUA MODEL DH-XVR1B16H	8,077.11
5230100023-001	VIDEO CAMARA CANON VIXIA HF R800 NEGRO	23,520.52
5230100023-002	DVR MARCA DAHUA MODEL DH-XVR1B16	8,077.11
5230100023-003	DVR MARCA DAHUA MODEL DH-XVR1B16	8,077.11
5230100023-004	DVR MARCA DAHUA MODEL DH-XVR1B16H	8,077.11
5290100004-001	PIZARRON METALICO BLANCO 3X.90 M	3,866.66
5290100004-002	PIZARRON METALICO BLANCO 3X.90 M	3,866.66
5290100004-003	PIZARRON METALICO BLANCO 3X.90 M	3,866.66
5290100004-004	PIZARRON METALICO BLANCO 3X.90 M	3,866.66
5290100004-005	PIZARRON METALICO BLANCO 3X.90 M	3,866.66
5290100004-006	PIZARRON METALICO BLANCO 3X.90 M	3,866.66
5290100004-007	PIZARRON METALICO BLANCO 3X.90 M	3,866.66
5290100004-008	PIZARRON METALICO BLANCO 3X.90 M	3,866.66
5290100004-009	PIZARRON METALICO BLANCO 3X.90 M	3,866.66
5290100004-010	PIZARRON METALICO BLANCO 3X.90 M	3,866.66
5290100004-011	PIZARRON METALICO BLANCO 3X.90 M	3,866.66
5290100004-012	PIZARRON METALICO BLANCO 3X.90 M	3,866.66
5290100004-013	PIZARRON METALICO BLANCO 3X.90 M	3,866.66
5290100004-014	PIZARRON METALICO BLANCO 3X.90 M	3,866.66
5290100004-015	PIZARRON METALICO BLANCO 3X.90 M	3,866.66
5290100004-016	PIZARRON METALICO BLANCO 3X.90 M	3,866.66
5290100004-017	PANTALLA PARED 2X2M	3,352.40
5290100004-018	PANTALLA PARED 2X2M	3,352.40
5290100004-019	PANTALLA PARED 2X2M	3,352.40
5290100004-020	PANTALLA DE PARED PLEGABLE	7,992.40
5290100005-001	PANTALLA 50 PLG 4K LED SMART TV	10,990.00
5290100006-001	PANTALLA TELEVISOR LED FULL HD 50 PLG	19,633.29
5290100006-002	PANTALLA TELEVISOR LED FULL HD 50 PLG	19,633.29
5290100006-003	PANTALLA TELEVISOR LED FULL HD 50 PLG	19,633.29
5290100006-004	PANTALLA TELEVISOR LED FULL HD 50 PLG	19,633.29
5290100006-005	PANTALLA TELEVISOR LED FULL HD 50 PLG	19,633.29
5290100006-006	PANTALLA TELEVISOR LED FULL HD 50 PLG	19,633.29
5290100006-007	PANTALLA TELEVISOR LED FULL HD 50 PLG	19,633.29
5290100006-008	PANTALLA TELEVISOR LED FULL HD 50 PLG	19,633.29
5290100006-009	PANTALLA TELEVISOR LED FULL HD 50 PLG	19,633.29
5290100006-010	PANTALLA TELEVISOR LED FULL HD 50 PLG	19,633.29
5290100006-011	PANTALLA TELEVISOR LED FULL HD 50 PLG	19,633.29
5290100006-012	PANTALLA TELEVISOR LED FULL HD 50 PLG	19,633.29
5290100006-013	PANTALLA TELEVISOR LED FULL HD 50 PLG	19,633.29
5290100006-014	PANTALLA TELEVISOR LED FULL HD 50 PLG	19,633.29
5290100006-015	PANTALLA TELEVISOR LED FULL HD 50 PLG	19,633.29
5290100006-016	PANTALLA TELEVISOR LED FULL HD 50 PLG	19,633.29
5290100025-001	Mesa de ping pong plegable con red	7,946.00
5290100025-002	Mesa de ping pong plegable con red	7,946.00
5290100038-001	CONYRABAJO ESPAÑOLA DE 3/4	4,789.99
5290100039-001	CONSOLA SENSEY	0.00
5310100002-001	BALANZA ELECTRONICA DE PRECISION CAP.1000GR BLANCA	12,021.08
5310100010-001	BALANZA GRANATARIA, MARCA AND	7,429.51
5310100026-002	CAMPANA DE EXTRACCIÓN DE GASES MARCA RODELI	111,905.88

5310100076-001	MEDIDOR MULTIPARAMÉTRICO DE MESA PH MV CONDUCTIVIDAD, RESISTIVIDAD, SALINIDAD, TDS, OXIGEN	51,716.15
5310100076-002	MEDIDOR MULTIPARAMÉTRICO DE MESA PH MV CONDUCTIVIDAD, RESISTIVIDAD, SALINIDAD, TDS, OXIGEN	51,716.15
5310100076-003	MEDIDOR MULTIPARAMÉTRICO PORTÁTIL PH MV CONDUCTIVIDAD RESISTIVIDAD SALINIDAD TDS O.D.HANNA	35,681.31
5310100076-004	MEDIDOR MULTIPARAMÉTRICO PORTÁTIL PH MV CONDUCTIVIDAD RESISTIVIDAD SALINIDAD TDS O.D.HANNA	35,681.31
5310100141-001	BAÑO MARÍA, MARCA AYSPEL	12,905.00
5310100141-002	BAÑO MARÍA CON AGITACIÓN, MARCA PRENDO	61,042.10
5310100141-003	MAÑO MARÍA CON AGITACIÓN MARCA PRENDO	61,042.10
5310100141-004	BAÑO MARIA MARCA AYSPEL	12,905.00
5310100200-001	DISOCIADOR	17,474.24
5310100248-001	HORNO DE SECADO, MARCA LAB COMPANION	32,041.45
5310100249-001	INCUBADORA DIGITAL MARCA QUINCY LAB	13,653.54
5310100327-001	Refrigerador Hisense RR63D6WBX DE 7 PIES CÚBICOS	4,640.00
5310100370-001	BALANZA ANALITICA	11,513.00
5310100372-001	BOMBA DE VACÍO 40 LTS. X MIN, MARCA NOVATECH	9,547.67
5310100372-002	BOMBA DE VACÍO 40 LTS. X MIN, MARCA NOVATECH	9,547.67
5310100372-003	BOMBA DE VACÍO 40 LTS. X MIN, MARCA NOVATECH	9,547.67
5310100373-001	CONGELADOR HORIZONTAL, MARCA WHIRPOOL	10,999.70
5310100374-001	CENTRÍFUGA REFRIGERADA MARCA LABNET	120,385.07
5310100375-001	MUFLA MARCA NOVATECH	17,737.13
5310100376-001	PROYECTOR CON PIZARRÓN INTERACTIVO, MARCA STEELCASE	68,602.40
5310100376-002	PROYECTOR CON PIZARRÓN INTERACTIVO, MARCA STEELCASE	68,602.40
5310100377-001	ESPECTOFOTOMETRO DE LONGITUD DE ONDA LUZ UV-VISIBLE, MARCA JENWAY	56,194.11
5310100378-001	PARRILLA DE CALENTAMIENTO CON AGITACIÓN, MARCA LABNET	7,569.00
5310100378-002	PARRILLA DE CALENTAMIENTO CON AGITACIÓN, MARCA LABNET	7,569.00
5310100378-003	PARRILLA DE CALENTAMIENTO CON AGITACIÓN, MARCA LABNET	7,569.00
5310100378-004	PARRILLA DE CALENTAMIENTO CON AGITACIÓN, MARCA LABNET	7,569.00
5310100378-005	PARRILLA DE CALENTAMIENTO CON AGITACIÓN, MARCA LABNET	7,569.00
5310100378-006	PARRILLA DE CALENTAMIENTO CON AGITACIÓN, MARCA LABNET	7,569.00
5310100378-007	PARRILLA DE CALENTAMIENTO CON AGITACIÓN, MARCA LABNET	1,087.50
5310100378-008	PARRILLA DE CALENTAMIENTO CON AGITACIÓN, MARCA LABNET	1,087.50
5310100378-009	PARRILLA DE CALENTAMIENTO CON AGITACIÓN, MARCA LABNET	1,087.50
5310100378-010	PARRILLA DE CALENTAMIENTO CON AGITACIÓN, MARCA LABNET	1,087.50
5310100378-011	PARRILLA DE CALENTAMIENTO CON AGITACIÓN, MARCA LABNET	1,087.50
5310100378-012	PARRILLA DE CALENTAMIENTO CON AGITACIÓN, MARCA LABNET	1,087.50
5310100379-001	AGITADOR DE PRUEBAS DE JARRAS, MARCA AYSPEL	38,120.50
5310100380-001	MICROSCOPIO BIOCULAR MARCA MOTIC	1,978.41
5310100380-002	MICROSCOPIO BIOCULAR MARCA MOTIC	1,978.41
5310100380-003	MICROSCOPIO BIOCULAR MARCA MOTIC	1,978.41
5310100380-004	MICROSCOPIO BIOCULAR MARCA MOTIC	1,978.41
5310100380-005	MICROSCOPIO BIOCULAR MARCA MOTIC	1,978.41
5310100380-006	MICROSCOPIO BIOCULAR MARCA MOTIC	1,978.41
5310100380-007	MICROSCOPIO BIOCULAR MARCA MOTIC	1,978.41
5310100381-001	MICROCENTRÍFUGA CON ROTOR DE 8 MICROTUBOS MARCA IKA	7,131.15
5310100382-001	ESPECTROFOTÓMETRO DE LONGITUD DE ONDA LUZ UV-VISIBLE, MARCA JENWAY	56,194.11
5310100383-001	CAMARA DE ELECTROFORESIS MARCA THERMO SICENTIFIC	32,257.58
5410400001-001	ADQUISICION DE VEHICULO TSURU	149,656.00
5410400001-002	ADQUISICION DE VEHICULO JOURNEY	419,900.00
5410400001-003	ADQUISICION DE VEHICULO URVAN	409,150.00
5410400001-004	ADQUISICION VEHICULO FRONTIER	280,672.00
5410400002-001	VEHICULO VERSA NISSAN 2020 COLOR BLANCO 3N1CN7AD4LK393235 FACTURA UNR3269	200,000.00
5410400003-001	VEHICULO BLANCO APERLADO	382,900.00
5610100061-001	MAQUINA DE CORTE SILHOUETTE CAMEO 3 BLUETOOTH	6,646.80
5610100062-001	1. TRACTOR AGRICOLA DE 90 HP CON IMPLEMENTOS AGRICOLAS	1,582,356.00
5610100063-001	BOMBA INYECTORA DE GRASA	5,800.00
5620100081-001	BOMBA SUMERGIBLE	7,308.00
5620100081-002	BOMBA SUMERGIBLE SUMER A-LIMPIA FRANKLIN 2 HP 90 GPM 4" MO, INCLUYE MOTOR SUMER 2 HP FRNAKL	28,000.08
5620100197-001	EQUIPO HIDRONEUMATICO	3,350.00
5620100202-001	Máquina soldadora de microalambre. 1 fase 120v, 24a, 60hz	9,860.00
5620100340-001	PLANTAS GENERADORAS DE CORRIENTE ALTERNA MOVILES DE GASOLINA	15,999.00
5620100473-001	TALADRO DE COLUMNA VERTICAL	28,291.50
5640100002-001	MINISPLIT 3 TONELADAS	31,661.83
5640100002-002	MINISPLIT 3 TONELADAS	31,661.83
5640100002-003	MINISPLIT 3 TONELADAS FRIO CALOR	37,424.05
5640100002-004	MINISPLIT 3 TONELADAS FRIO CALOR	37,424.05
5640100002-005	MINISPLIT 3 TONELADAS FRIO CALOR	37,424.05
5640100002-006	MINISPLIT 3 TONELADAS FRIO CALOR	37,424.05
5640100002-007	MINISPLIT 3 TONELADAS FRIO CALOR	37,424.05
5640100002-008	MINISPLIT 3 TONELADAS FRIO CALOR	37,424.05
5640100002-009	MINISPLIT 3 TONELADAS FRIO CALOR	37,424.05
5660100001-001	TRANSFORMADOR TIPO POSTE	48,720.00

5660100068-001	KIT DE AUDIFONO DIADEMA C/MICROFONO	2,620.44
5660100068-002	KIT DE AUDIFONO DIADEMA C/MICROFONO	2,620.44
5660100068-003	KIT DE AUDIFONO DIADEMA C/MICROFONO	2,620.44
5660100068-004	KIT DE AUDIFONO DIADEMA C/MICROFONO	2,620.44
5660100068-005	KIT DE AUDIFONO DIADEMA C/MICROFONO	2,620.44
5660100068-006	KIT DE AUDIFONO DIADEMA C/MICROFONO	2,620.44
5660100068-007	KIT DE AUDIFONO DIADEMA C/MICROFONO	2,620.44
5660100068-008	KIT DE AUDIFONO DIADEMA C/MICROFONO	2,620.44
5660100068-009	KIT DE AUDIFONO DIADEMA C/MICROFONO	2,620.44
5660100068-010	KIT DE AUDIFONO DIADEMA C/MICROFONO	2,620.44
5660100068-011	KIT DE AUDIFONO DIADEMA C/MICROFONO	2,620.44
5660100068-012	KIT DE AUDIFONO DIADEMA C/MICROFONO	2,620.44
5660100068-013	KIT DE AUDIFONO DIADEMA C/MICROFONO	2,620.44
5660100068-014	KIT DE AUDIFONO DIADEMA C/MICROFONO	2,620.44
5660100068-015	KIT DE AUDIFONO DIADEMA C/MICROFONO	2,620.44
5660100068-016	KIT DE AUDIFONO DIADEMA C/MICROFONO	2,620.44
5660100068-017	KIT DE AUDIFONO DIADEMA C/MICROFONO	2,620.44
5660100068-018	KIT DE AUDIFONO DIADEMA C/MICROFONO	2,620.44
5660100068-019	KIT DE AUDIFONO DIADEMA C/MICROFONO	2,620.44
5660100068-020	KIT DE AUDIFONO DIADEMA C/MICROFONO	2,620.44
5660100068-021	KIT DE AUDIFONO DIADEMA C/MICROFONO	2,620.44
5660100068-022	KIT DE AUDIFONO DIADEMA C/MICROFONO	2,620.44
5660100068-023	KIT DE AUDIFONO DIADEMA C/MICROFONO	2,620.44
5660100068-024	KIT DE AUDIFONO DIADEMA C/MICROFONO	2,620.44
5660100068-025	KIT DE AUDIFONO DIADEMA C/MICROFONO	2,620.44
5660100068-026	KIT DE AUDIFONO DIADEMA C/MICROFONO	2,620.44
5660100069-001	KIT DE AUDIFONO DIADEMA C/MICROFONO	2,620.48
5660100069-002	KIT DE AUDIFONO DIADEMA C/MICROFONO	2,620.44
5660100069-003	KIT DE AUDIFONO DIADEMA C/MICROFONO	2,620.44
5660100069-004	KIT DE AUDIFONO DIADEMA C/MICROFONO	2,620.44
5660100069-005	KIT DE AUDIFONO DIADEMA C/MICROFONO	2,620.44
5660100167-001	ENFRIADOR DE AGUA BLANCO	3,248.00
5660100167-002	ENFRIADOR DE AGUA BLANCO	3,248.00
5660100167-003	ENFRIADOR DE AGUA BLANCO	3,248.00
5660100167-004	ENFRIADOR DE AGUA BLANCO	3,248.00
5660100167-005	ENFRIADOR DE AGUA BLANCO	3,248.00
5660100167-006	ENFRIADOR DE AGUA BLANCO	3,248.00
5660100167-007	ENFRIADOR DE AGUA BLANCO	3,248.00
5660100167-008	ENFRIADOR DE AGUA BLANCO	3,248.00
5660100167-009	ENFRIADOR DE AGUA BLANCO	3,248.00
5660100167-010	ENFRIADOR DE AGUA BLANCO	3,248.07
5660100169-001	BOMBA SUMERGIBLE 2HP ACERO INOXIDABLE	19,524.19
5670100063-001	CENTRO DE MAQUINADO VERTICAL	1,930,024.68
5670100064-001	TORNO CONVENCIONAL HORIZONTAL DE 16 X 40	461,075.00
5670100065-001	COMPRESOR DE AIRE DE 10 HP	71,454.84
5670100066-001	TALADRO FRESADOR	292,809.00
5670100067-001	MOTOSIERRA	7,745.71
5670100068-001	MAQUINA DE SOLDAR DE CD DE 300 AMPS	36,399.27
5670100068-002	MAQUINA DE SOLDAR DE CD DE 300 AMPS	36,399.27
5670100069-001	MAQUINA DE SOLDAR DE CA DE 250 AMPS	13,281.07
5670100069-002	MAQUINA DE SOLDAR DE CA DE 250 AMPS	13,281.07
5670100070-001	EQUIPO DE CORTE DE PLASMA	67,768.91
5670100071-001	CARETA ELECTRONICA INDUSTRIAL PARA SOLDADOR	2,857.08
5670100071-002	CARETA ELECTRONICA INDUSTRIAL PARA SOLDADOR	2,857.08
5670100072-001	EQUIPO DE OXICORTE Y SOLDADURA AUTOGENA	5,325.75
5670100072-002	EQUIPO DE OXICORTE Y SOLDADURA AUTOGENA	5,325.75
5670100073-001	ESMERIL DE BANCO CON PEDESTAL	17,360.71
5670100073-002	ESMERIL DE BANCO CON PEDESTAL	17,360.71
5670100074-001	TORNILLO DE BANCO DE 25 PULGADAS	5,513.48
5670100074-002	TORNILLO DE BANCO DE 25 PULGADAS	5,513.48
5670100075-001	ESMERILADORA INDUSTRIAL DE 4-1/2 PULGADAS	2,438.35
5670100075-002	ESMERILADORA INDUSTRIAL DE 4-1/2 PULGADAS	2,438.35
5670100076-001	GATO PATIN DE 3 TONELADAS	14,645.21
5670100077-001	CORTADORA DE METAL	9,470.24
5670100078-001	SIMULADOR DE CONTROL DE FRESADORAS Y TORNOS CNC	85,371.36
5670100078-002	SIMULADOR DE CONTROL DE FRESADORAS Y TORNOS CNC	85,371.36
5670100078-003	SIMULADOR DE CONTROL DE FRESADORAS Y TORNOS CNC	85,371.36
5670100079-001	EQUIPO DE PROTECCION PERSONAL PARA SOLDADOR	974.40
5670100079-002	EQUIPO DE PROTECCION PERSONAL PARA SOLDADOR	974.40
5670100079-003	EQUIPO DE PROTECCION PERSONAL PARA SOLDADOR	974.40

5670100080-001	TERMONEBULIZADOR HUSKY SANITIZANTE	20,950.00
5690100001-001	IMPRESORA 3D DE 255 X 155 X 170 MM	54,940.80
5690100001-002	IMPRESORA 3D DE 255 X 155 X 170 MM	54,940.80
5690100001-003	IMPRESORA 3D DE 255 X 145 X 150 MM	50,604.48
5690100001-004	IMPRESORA 3D DE 255 X 145 X 150 MM	50,604.48
5690300004-001	CABINA SANITIZANTE	370,086.86
5690500001-001	BOMBA CENTRIFUGA DE FIERRO SELLO MECANICO STD CON MOTO ELECTRICO 3 HP	13,676.40
5690500001-002	BOMBA CENTRIFUGA DE FIERRO SELLO MECANICO STD CON MOTO ELECTRICO 3 HP	13,676.40
5690900003-001	HIDROLAVADORA 2.0HP 127V PSI MOTOR ELECTRICO #LP-70R MIKELS	2,676.53
5910100001-001	SOFTWARE MICROSIIP	33,628.40
5910100001-002	SERVO ESCOLAR	111,360.00
5910100001-003	SOFTWARE INDETEC	30,000.00
5910100001-006	SOFTWARE NÓMINAS	255,200.02
5910100002-001	SOFTWARE INVENTARIOS DE ACTIVO FIJO	11,600.00
5910100003-001	SOFTWARE QACTION	60,291.00
5930100002-001	Registro de Marca y logotipo UPRL	8,015.58
5930100002-002	MARCA UPRL	2,851.04
TOTAL		16,425,869.77

Nota de Gestión Administrativa 17


"Bajo protesta de decir verdad declaramos que los Estados Financieros y sus notas, son razonablemente correctos y son responsabilidad del emisor"

Realizó



C.P. FERNANDO MARTÍNEZ LEÑOS
Director de Administración y Finanzas

Autorizó



PROF. DEMETRIO ANTONIO ZÚÑIGA SÁNCHEZ
Rector

Gobierno del Estado



Coahuila
en Desarrollo



¡Fuerte,
coahuila)es!



UNIVERSIDAD POLITÉCNICA DE LA REGIÓN LAGUNA
Esquemas bursátiles y Coberturas Financieras
Al 31 de diciembre de 2022

La UNIVERSIDAD POLITÉCNICA DE LA REGIÓN LAGUNA no tiene esquemas bursátiles ni de coberturas Financieras al 31 de diciembre de 2022

Nota de Gestión Administrativa 17

"Bajo protesta de decir verdad declaramos que los Estados Financieros y sus notas, son razonablemente correctos y son responsabilidad del emisor"

Realizó

C.P. FERNANDO MARTÍNEZ LEÑOS
Director de Administración y Finanzas

Autorizó

PROF. DEMETRIO ANTONIO ZÚÑIGA SÁNCHEZ
Rector

UNIVERSIDAD POLITÉCNICA DE LA REGIÓN LAGUNA				
Formato del ejercicio y destino de gasto federalizado y reintegros				
Al 31 de diciembre de 2022				
Programa o Fondo	Destino de los Recursos	Ejercicio		Reintegro
		DEVENGADO	PAGADO	
U006	Sueldos Base al Personal Permanente	4,893,566	4,893,566	
U006	Primas de Vacaciones, Dominical y Gratificación de Fin de Año	1,294,864	1,294,864	
U006	Aportaciones de Seguridad Social	719,852	624,922	
U006	Aportaciones a Fondos de Vivienda	422,324	348,517	
U006	Aportaciones al Sistema para el Retiro	100,804	71,128	
U006	Indemnizaciones	71,379	71,379	
U006	Otras Prestaciones Sociales y Económicas	478,278	478,278	
U006	Materiales, Útiles y Equipos Menores de Oficina	14,220	14,220	
U006	Materiales y Útiles de Impresión y Reproducción	1,610	1,610	
U006	Materiales, Útiles y Equipos Menores de Tecnologías de la Información y Comunicaciones	30,255	30,255	
U006	Material Impreso e Información Digital	910	910	
U006	Material de Limpieza	56	56	
U006	Productos Alimenticios para Personas	61,472	61,472	
U006	Productos de Papel, Cartón e Impresos Adquiridos como Materia Prima	96	96	
U006	Otros Productos Adquiridos como Materia Prima	31,008	31,008	
U006	Otros Materiales y Artículos de Construcción y Reparación	6,659	6,659	
U006	Medicinas y Productos Farmacéuticos	4,951	4,951	
U006	Materiales, Accesorios y Suministros de Laboratorio	2,550	2,550	
U006	Combustibles, Lubricantes y Aditivos	68,385	68,385	
U006	Artículos Deportivos	2,820	2,820	
U006	Refacciones y Accesorios Menores de Equipo de Transporte	368	368	
U006	Refacciones y Accesorios Menores de Maquinaria y Otros Equipos	2,862	2,862	
U006	Energía Eléctrica	76,929	76,929	
U006	Agua	13,983	13,983	
U006	Telefonía Tradicional	23,789	23,789	
U006	Servicios de Acceso de Internet, Redes y Procesamiento de Información	397,152	397,152	
U006	Servicios Postales y Telegráficos	2,718	2,718	
U006	Arrendamiento de Mobiliario y Equipo de Administración, Educativa y Recreativa	50,531	50,531	
U006	Arrendamiento de Equipo de Transporte	20,300	20,300	
U006	Otros Arrendamientos	76,813	76,813	
U006	Servicios de Consultoría Administrativa, Procesos, Técnica y en Tecnologías de la Información	94,814	94,814	
U006	Servicios de Capacitación	154,282	154,282	
U006	Servicios de Investigación Científica y Desarrollo	33,186	33,186	
U006	Servicios Profesionales, Científicos y Técnicos Integrales	266,474	266,474	
U006	Servicios Financieros y Bancarios	139	139	
U006	Comisiones por Ventas	25,516	25,516	
U006	Conservación y Mantenimiento Menor de Inmuebles	344,570	344,570	
U006	Reparación y Mantenimiento de Equipo de Transporte	89,198	89,198	
U006	Instalación, Reparación y Mantenimiento de Maquinaria, Otros Equipos y Herramienta	272,345	272,345	
U006	Difusión por Radio, Televisión y Otros Medios de Mensajes sobre Programas y Actividades	12,972	12,972	
U006	Otros Servicios de Traslado y Hospedaje	9,695	9,695	
U006	Gastos de Representación	8,549	8,549	
U006	Impuestos y Derechos	73,238	73,238	
U006	Impuesto sobre Nóminas y Otros que se Deriven de una Relación Laboral	54,775	14,179	
U006	Otros Servicios Generales	172,179	172,179	

Nota de Gestión Administrativa 17

"Bajo protesta de decir verdad declaramos que los Estados Financieros y sus notas, son razonablemente correctos y son responsabilidad del emisor"

Realizó

C.P. FERNANDO MARTÍNEZ LEANOS
Director de Administración y Finanzas

Autorizó

PROF. DEMETRIO ANTONIO ZÚÑIGA SÁNCHEZ
Rector

UNIVERSIDAD POLITÉCNICA DE LA REGIÓN LAGUNA

El informe sobre la situación que guardan los proyectos de Asociaciones Público-Privadas (APP) celebrados y licitados por entidades municipales al amparo de la Ley de Asociaciones Público-Privadas para el Estado de Coahuila de Zaragoza y el avance de los proyectos APP correspondientes, durante el cuarto trimestre de 2022

Al 31 de diciembre de 2022

Exclusivo para la Secretaría de Finanzas del Gobierno del Estado de Coahuila de Zaragoza

Nota de Gestión Administrativa 17

"Bajo protesta de decir verdad declaramos que los Estados Financieros y sus notas, son razonablemente correctos y son responsabilidad del emisor"

Realizó



C.P. FERNANDO MARTÍNEZ LEAÑES
Director de Administración y Finanzas

Autorizó



PROF. DEMETRIO ANTONIO ZÚÑIGA SÁNCHEZ
Rector

UNIVERSIDAD POLITÉCNICA DE LA REGIÓN LAGUNA Relación de cuentas bancarias productivas específicas Periodo Anual 2022		
Fondo, Programa o Convenio	Datos de la Cuenta Bancaria	
	Institución Bancaria	Número de Cuenta
Recursos Estatales	BBVA BANCOMER, S.A	0118030251
Recursos Federales	BBVA BANCOMER, S.A	0118030197
Ingresos Propios (Fondo de contingencias laborales)	BBVA BANCOMER, S.A	0114652444
Ingresos Propios	BANORTE, S.A.	1154312915
Inversión a la vista	BBVA BANCOMER, S.A	2053854868
Ingresos Propios	BBVA BANCOMER, S.A	0118099359

Nota de Gestión Administrativa 17

"Bajo protesta de decir verdad declaramos que los Estados Financieros y sus notas, son razonablemente correctos y son responsabilidad del emisor"

Realizó



C.P. FERNANDO MARTÍNEZ LEÑOS
 Director de Administración y Finanzas

Autorizó



PROF. DEMETRIO ANTONIO ZÚÑIGA SÁNCHEZ
 Rector



/ ¡Fuerte, Coahuila) es!



V LEY DE DISCIPLINA FINANCIERA

UNIVERSIDAD POLITÉCNICA DE LA REGIÓN LAGUNA

Estado de Situación Financiera Detallado - LDF

AJ 31 de diciembre de 2022 y 2021 (b)

(PESOS)

Concepto (c)	31 de diciembre de 2022 (d)	31 de diciembre de 2021 (e)	Concepto (c)	31 de diciembre de 2022 (d)	31 de diciembre de 2021 (d)
ACTIVO			PASIVO		
Activo Circulante			Pasivo Circulante		
a. Efectivo y Equivalentes (a=a1+a2+a3+a4+a5+a6+a7)	1,426,742	1,437,900	a. Cuentas por Pagar a Corto Plazo (a=a1+a2+a3+a4+a5+a6+a7+a8+a9)	917,883	1,158,760
a1) Efectivo	9,000	9,000	a1) Servicios Personales por Pagar a Corto Plazo	240,595	273,070
a2) Bancos/Tesorería	878,916	966,539	a2) Proveedores por Pagar a Corto Plazo	131,484	520,931
a3) Bancos/Dependencias y Otros	0	0	a3) Contratistas por Obras Públicas por Pagar a Corto Plazo	0	0
a4) Inversiones Temporales (Hasta 3 meses)	447,014	370,549	a4) Participaciones y Aportaciones por Pagar a Corto Plazo	0	0
a5) Fondos con Afectación Específica	0	0	a5) Transferencias Otorgadas por Pagar a Corto Plazo	0	0
a6) Depósitos de Fondos de Terceros en Garantía y/o Administración	91,812	91,812	a6) Intereses, Comisiones y Otros Gastos de la Deuda Pública por Pagar a Corto Plazo	0	0
a7) Otros Efectivos y Equivalentes	0	0	a7) Retenciones y Contribuciones por Pagar a Corto Plazo	545,524	355,570
b. Derechos a Recibir Efectivo o Equivalentes (b=b1+b2+b3+b4+b5+b6+b7)	180,256	263,722	a8) Devoluciones de la Ley de Ingresos por Pagar a Corto Plazo	0	0
b1) Inversiones Financieras de Corto Plazo	0	0	a9) Otras Cuentas por Pagar a Corto Plazo	280	9,190
b2) Cuentas por Cobrar a Corto Plazo	180,257	263,463	b. Documentos por Pagar a Corto Plazo (b=b1+b2+b3)	0	0
b3) Deudores Diversos por Cobrar a Corto Plazo	-0	259	b1) Documentos Comerciales por Pagar a Corto Plazo	0	0
b4) Ingresos por Recuperar a Corto Plazo	0	0	b2) Documentos con Contratistas por Obras Públicas por Pagar a Corto Plazo	0	0
b5) Deudores por Anticipos de la Tesorería a Corto Plazo	0	0	b3) Otros Documentos por Pagar a Corto Plazo	0	0
b6) Préstamos Otorgados a Corto Plazo	0	0	c. Porción a Corto Plazo de la Deuda Pública a Largo Plazo (c=c1+c2)	0	0
b7) Otros Derechos a Recibir Efectivo o Equivalentes a Corto Plazo	0	0	c1) Porción a Corto Plazo de la Deuda Pública	0	0
c. Derechos a Recibir Bienes o Servicios (c=c1+c2+c3+c4+c5)	0	549	c2) Porción a Corto Plazo de Arrendamiento Financiero	0	0
c1) Anticipo a Proveedores por Adquisición de Bienes y Prestación de Servicios a Corto Plazo	0	549	d. Títulos y Valores a Corto Plazo	0	0
c2) Anticipo a Proveedores por Adquisición de Bienes Inmuebles y Muebles a Corto Plazo	0	0	e. Pasivos Diferidos a Corto Plazo (e=e1+e2+e3)	0	0
c3) Anticipo a Proveedores por Adquisición de Bienes Intangibles a Corto Plazo	0	0	e1) Ingresos Cobrados por Adelantado a Corto Plazo	0	0
c4) Anticipo a Comisarios por Obras Públicas a Corto Plazo	0	0	e2) Intereses Cobrados por Adelantado a Corto Plazo	0	0
c5) Otros Derechos a Recibir Bienes o Servicios a Corto Plazo	0	0	e3) Otros Pasivos Diferidos a Corto Plazo	0	0
d. Inventarios (d=d1+d2+d3+d4+d5)	0	0	f. Fondos y Bienes de Terceros en Garantía y/o Administración a Corto Plazo (f=f1+f2+f3+f4+f5+f6)	0	0
d1) Inventario de Mercancías para Venta	0	0	f1) Fondos en Garantía a Corto Plazo	0	0
d2) Inventario de Mercancías Terminadas	0	0	f2) Fondos en Administración a Corto Plazo	0	0
d3) Inventario de Mercancías en Proceso de Elaboración	0	0	f3) Fondos Contingentes a Corto Plazo	0	0
d4) Inventario de Materias Primas, Materiales y Suministros para Producción	0	0	f4) Fondos de Fideicomisos, Mandatos y Contratos Análogos a Corto Plazo	0	0
d5) Bienes en Tránsito	0	0	f5) Otros Fondos de Terceros en Garantía y/o Administración a Corto Plazo	0	0
e. Almacenes	0	0	f6) Valores y Bienes en Garantía a Corto Plazo	0	0
f. Estimación por Pérdida o Deterioro de Activos Circulantes (f=f1+f2)	0	0	g. Provisiones a Corto Plazo (g=g1+g2+g3)	0	0
f1) Estimaciones para Cuentas Incobrables por Derechos a Recibir Efectivo o Equivalentes	0	0	g1) Provisión para Demandas y Juicios a Corto Plazo	0	0
f2) Estimación por Deterioro de Inventarios	0	0	g2) Provisión para Contingencias a Corto Plazo	0	0
g. Otros Activos Circulantes (g=g1+g2+g3+g4)	0	0	g3) Otras Provisiones a Corto Plazo	0	0
g1) Valores en Garantía	0	0	h. Otros Pasivos a Corto Plazo (h=h1+h2+h3)	0	0
g2) Bienes en Garantía (excluye depósitos de fondos)	0	0	h1) Ingresos por Clasificar	0	0
g3) Bienes Derivados de Embargos, Decomisos, Asecuramientos y Dación en Pago	0	0	h2) Recaudación por Participar	0	0
g4) Adquisición con Fondos de Terceros	0	0	h3) Otros Pasivos Circulantes	0	0
IA. Total de Activos Circulantes (IA = a + b + c + d + e + f + g)	1,606,998	1,702,171	IIA. Total de Pasivos Circulantes (IIA = a + b + c + d + e + f + g + h)	917,883	1,158,760
Activo No Circulante			Pasivo No Circulante		
a. Inversiones Financieras a Largo Plazo	0	0	a. Cuentas por Pagar a Largo Plazo	0	0
b. Derechos a Recibir Efectivo o Equivalentes a Largo Plazo	0	0	b. Documentos por Pagar a Largo Plazo	0	0
c. Bienes Inmuebles, Infraestructura y Construcciones en Proceso	28,940,694	28,940,694	c. Deuda Pública a Largo Plazo	0	0
d. Bienes Muebles	15,973,215	15,822,757	d. Pasivos Diferidos a Largo Plazo	0	0
e. Activos Intangibles	452,655	452,655	e. Fondos y Bienes de Terceros en Garantía y/o en Administración a Largo Plazo	0	0
f. Depreciación, Deterioro y Amortización Acumulada de Bienes	-16,969,584	-15,566,979	f. Provisiones a Largo Plazo	134,958	295,402
g. Activos Diferidos	0	0	IIIB. Total de Pasivos No Circulantes (IIIB = a + b + c + d + e + f)	134,958	295,402
h. Estimación por Pérdida o Deterioro de Activos no Circulantes	0	0	II. Total del Pasivo (II = IIA + IIIB)	1,052,841	1,454,162
i. Otros Activos no Circulantes	0	0	HACIENDA PÚBLICA/PATRIMONIO		
IB. Total de Activos No Circulantes (IB = a + b + c + d + e + f + g + h + i)	28,406,980	29,649,126	IIIA. Hacienda Pública/Patrimonio Contribuido (IIIA = a + b + c)	41,897,120	41,266,782
I. Total del Activo (I = IA + IB)	30,013,978	31,351,298			

	a. Aportaciones	0	0
	b. Donaciones de Capital	41,897,120	41,266,782
	c. Actualización de la Hacienda Pública/Patrimonio	0	0
	IIIB. Hacienda Pública/Patrimonio Generado (IIIB = a + b + c + d + e)	-12,935,982	-11,369,646
	a. Resultados del Ejercicio (Ahorro/ Desahorro)	-1,462,395	-4,023,085
	b. Resultados de Ejercicios Anteriores	-7,722,810	-3,683,216
	c. Revalúos	0	0
	d. Reservas	0	0
	e. Rectificaciones de Resultados de Ejercicios Anteriores	-3,750,777	-3,663,345
	IIIC. Exceso o Insuficiencia en la Actualización de la Hacienda Pública/Patrimonio (IIIC=a+b)	0	0
	a. Resultado por Posición Monetaria	0	0
	b. Resultado por Tenencia de Activos no Monetarios	0	0
	III. Total Hacienda Pública/Patrimonio (III = IIIA + IIIB + IIIC)	28,961,138	29,897,135
	IV. Total del Pasivo y Hacienda Pública/Patrimonio (IV = II + III)	30,015,978	31,351,298

Realizó



C.P. FERNANDO MARTÍNEZ LEANOS
Director de Administración y Finanzas

Autorizó



PROF. DEMETRIO ANTONIO ZÚNIGA SÁNCHEZ
Rector

UNIVERSIDAD POLITÉCNICA DE LA REGIÓN LAGUNA
Informe Analítico de la Deuda Pública y Otros Pasivos - LDF
Del 01 de enero al 31 de diciembre de 2022 (b)

(PESOS)

Denominación de la Deuda Pública y Otros Pasivos (c)	Saldo al 31 de diciembre de 2021 (d)	Disposiciones del Periodo (e)	Amortizaciones del Periodo (f)	Revaluaciones, Reclasificaciones y Otros Ajustes (g)	Saldo Final del Periodo (h) h=d+e-f+g	Pago de Intereses del Periodo (i)	Pago de Comisiones y demás costos asociados durante el Periodo (j)
1. Deuda Pública (1=A+B)	0.00	0.00	0.00	0.00	0.00	0.00	0.00
A. Corto Plazo (A=a1+a2+a3)	0.00	0.00	0.00	0.00	0.00	0.00	0.00
a1) Instituciones de Crédito	0.00	0.00	0.00	0.00	0.00	0.00	0.00
a2) Títulos y Valores	0.00	0.00	0.00	0.00	0.00	0.00	0.00
a3) Arrendamientos Financieros	0.00	0.00	0.00	0.00	0.00	0.00	0.00
B. Largo Plazo (B=b1+b2+b3)	0.00	0.00	0.00	0.00	0.00	0.00	0.00
b1) Instituciones de Crédito	0.00	0.00	0.00	0.00	0.00	0.00	0.00
b2) Títulos y Valores	0.00	0.00	0.00	0.00	0.00	0.00	0.00
b3) Arrendamientos Financieros	0.00	0.00	0.00	0.00	0.00	0.00	0.00
2. Otros Pasivos	1,454,162.22	0.00	401,321.62	0.00	1,052,840.60	0.00	0.00
3. Total de la Deuda Pública y Otros Pasivos (3=1+2)	1,454,162.22	0.00	401,321.62	0.00	1,052,840.60	0.00	0.00
4. Deuda Contingente 1 (informativo)	0.00	0.00	0.00	0.00	0.00	0.00	0.00
A. Deuda Contingente 1	0.00	0.00	0.00	0.00	0.00	0.00	0.00
B. Deuda Contingente 2	0.00	0.00	0.00	0.00	0.00	0.00	0.00
C. Deuda Contingente XX	0.00	0.00	0.00	0.00	0.00	0.00	0.00
5. Valor de Instrumentos Bono Cupón Cero 2 (Informativo)	0.00	0.00	0.00	0.00	0.00	0.00	0.00
A. Instrumento Bono Cupón Cero 1	0.00	0.00	0.00	0.00	0.00	0.00	0.00
B. Instrumento Bono Cupón Cero 2	0.00	0.00	0.00	0.00	0.00	0.00	0.00
C. Instrumento Bono Cupón Cero XX	0.00	0.00	0.00	0.00	0.00	0.00	0.00

Obligaciones a Corto Plazo (k)	Monto Contratado (l)	Plazo Pactado (m)	Tasa de Interés (n)	Comisiones y Costos Relacionados (o)	Tasa Efectiva (p)
6. Obligaciones a Corto Plazo (Informativo)	0.00		0.00%	0.00	0.00%
A. Crédito 1	0.00		0.00%	0.00	0.00%
B. Crédito 2	0.00		0.00%	0.00	0.00%
C. Crédito XX	0.00		0.00%	0.00	0.00%

Realizó



C.P. FERNANDO MARTÍNEZ LEAÑOS
Director de Administración y Finanzas

Autorizó



PROF. DEMETRIO ANTONIO ZÚÑIGA SÁNCHEZ
Rector

UNIVERSIDAD POLITÉCNICA DE LA REGIÓN LAGUNA									
Informe Analítico de Obligaciones Diferentes de Financiamientos – LDF									
Del 01 de enero al 31 de diciembre de 2022 (h)									
(PESOS)									
Denominación de las Obligaciones Diferentes de Financiamiento (c)	Fecha del Contrato (d)	Fecha de inicio de operación del proyecto (e)	Fecha de vencimiento (f)	Monto de la inversión pactado (g)	Plazo pactado (h)	Monto promedio mensual del pago de la contraprestación (i)	Monto promedio mensual del pago de la contraprestación correspondiente al pago de inversión (j)	Monto pagado de la inversión actualizado al 31 de diciembre de 2022 (l)	Saldo pendiente por pagar de la inversión al 31 de diciembre de 2022 (m = g – l)
A. Asociaciones Público Privadas (APP's) (A=a+b+c+d)									
a) APP 1				0.00		0.00	0.00	0.00	0.00
b) APP 2				0.00		0.00	0.00	0.00	0.00
c) APP 3				0.00		0.00	0.00	0.00	0.00
d) APP XX				0.00		0.00	0.00	0.00	0.00
B. Otros Instrumentos (B=a+b+c+d)									
a) Otro Instrumento 1				0.00		0.00	0.00	0.00	0.00
b) Otro Instrumento 2				0.00		0.00	0.00	0.00	0.00
c) Otro Instrumento 3				0.00		0.00	0.00	0.00	0.00
d) Otro Instrumento XX				0.00		0.00	0.00	0.00	0.00
C. Total de Obligaciones Diferentes de Financiamiento (C=A+B)				0.00		0.00	0.00	0.00	0.00

Realizó



C.P. FERNANDO MARTÍNEZ LEANOS
Director de Administración y Finanzas

Autorizó



PROF. DEMETRIO ANTONIO ZÚÑIGA SÁNCHEZ
Rector

UNIVERSIDAD POLITÉCNICA DE LA REGIÓN LAGUNA

Balance Presupuestario - LDF

Del 01 de enero al 31 de diciembre de 2022 (b)

(PESOS)

Concepto (c)	Estimado/ Aprobado (d)	Devengado	Recaudado/ Pagado
A. Ingresos Totales (A = A1+A2+A3)	22,899,171.10	21,441,194.94	21,441,194.94
A1. Ingresos de Libre Disposición	22,899,171.10	21,441,194.94	21,441,194.94
A2. Transferencias Federales Etiquetadas	0.00	0.00	0.00
A3. Financiamiento Neto	0.00	0.00	0.00
B. Egresos Presupuestarios1 (B = B1+B2)	22,899,171.10	21,105,665.02	20,866,656.66
B1. Gasto No Etiquetado (sin incluir Amortización de la Deuda Pública)	22,899,171.10	21,105,665.02	20,866,656.66
B2. Gasto Etiquetado (sin incluir Amortización de la Deuda Pública)	0.00	0.00	0.00
C. Remanentes del Ejercicio Anterior (C = C1 + C2)		48,428.84	48,428.84
C1. Remanentes de Ingresos de Libre Disposición aplicados en el periodo		48,428.84	48,428.84
C2. Remanentes de Transferencias Federales Etiquetadas aplicados en el periodo		0.00	0.00
I. Balance Presupuestario (I = A - B + C)	0.00	383,958.76	622,967.12
II. Balance Presupuestario sin Financiamiento Neto (II = I - A3)	0.00	383,958.76	622,967.12
III. Balance Presupuestario sin Financiamiento Neto y sin Remanentes del Ejercicio Anterior (III= II - C)	0.00	335,529.92	574,538.28

Concepto	Aprobado	Devengado	Pagado
E. Intereses, Comisiones y Gastos de la Deuda (E = E1+E2)	0.00	0.00	0.00
E1. Intereses, Comisiones y Gastos de la Deuda con Gasto No Etiquetado	0.00	0.00	0.00
E2. Intereses, Comisiones y Gastos de la Deuda con Gasto Etiquetado	0.00	0.00	0.00
IV. Balance Primario (IV = III + E)	0.00	335,529.92	574,538.28

Concepto	Estimado/ Aprobado	Devengado	Recaudado/ Pagado
F. Financiamiento (F = F1 + F2)	0.00	0.00	0.00
F1. Financiamiento con Fuente de Pago de Ingresos de Libre Disposición	0.00	0.00	0.00
F2. Financiamiento con Fuente de Pago de Transferencias Federales Etiquetadas	0.00	0.00	0.00
G. Amortización de la Deuda (G = G1 + G2)	0.00	0.00	0.00
G1. Amortización de la Deuda Pública con Gasto No Etiquetado	0.00	0.00	0.00
G2. Amortización de la Deuda Pública con Gasto Etiquetado	0.00	0.00	0.00

A3. Financiamiento Neto (A3 = F - G)	0.00	0.00	0.00
--------------------------------------	------	------	------

Concepto	Estimado/ Aprobado	Devengado	Recaudado/ Pagado
A1. Ingresos de Libre Disposición	22,899,171.10	21,441,194.94	21,441,194.94
A3.1 Financiamiento Neto con Fuente de Pago de Ingresos de Libre Disposición (A3.1 = F1 - G1)	0.00	0.00	0.00
F1. Financiamiento con Fuente de Pago de Ingresos de Libre Disposición	0.00	0.00	0.00
G1. Amortización de la Deuda Pública con Gasto No Etiquetado	0.00	0.00	0.00
B1. Gasto No Etiquetado (sin incluir Amortización de la Deuda Pública)	22,899,171.10	21,105,665.02	20,866,656.66
C1. Remanentes de Ingresos de Libre Disposición aplicados en el periodo		48,428.84	48,428.84
V. Balance Presupuestario de Recursos Disponibles (V = A1 + A3.1 - B 1 + C1)	0.00	383,958.76	622,967.12
VI. Balance Presupuestario de Recursos Disponibles sin Financiamiento Neto (VI = V - A3.1)	0.00	383,958.76	622,967.12

Concepto	Estimado/ Aprobado	Devengado	Recaudado/ Pagado
A2. Transferencias Federales Etiquetadas	0.00	0.00	0.00
A3.2 Financiamiento Neto con Fuente de Pago de Transferencias Federales Etiquetadas (A3.2 = F2 - G2)	0.00	0.00	0.00
F2. Financiamiento con Fuente de Pago de Transferencias Federales Etiquetadas	0.00	0.00	0.00
G2. Amortización de la Deuda Pública con Gasto Etiquetado	0.00	0.00	0.00
B2. Gasto Etiquetado (sin incluir Amortización de la Deuda Pública)	0.00	0.00	0.00
C2. Remanentes de Transferencias Federales Etiquetadas aplicados en el periodo	0.00	0.00	0.00
VII. Balance Presupuestario de Recursos Etiquetados (VII = A2 + A3.2 - B2 + C2)	0.00	0.00	0.00
VIII. Balance Presupuestario de Recursos Etiquetados sin Financiamiento Neto (VIII = VII - A3.2)	0.00	0.00	0.00

Realizó



C.P. FERNANDO MARTÍNEZ LEAÑÓS
Director de Administración y Finanzas


Autorizó



PROF. DEMETRIO ANTONIO ZÚÑIGA SÁNCHEZ
Rector

E. Otras Transferencias Federales Etiquetadas	0.00	0.00	0.00	0.00	0.00	0.00
II. Total de Transferencias Federales Etiquetadas (II = A + B + C + D + E)	0.00	0.00	0.00	0.00	0.00	0.00
III. Ingresos Derivados de Financiamientos (III = A)	0.00	0.00	0.00	0.00	0.00	0.00
A. Ingresos Derivados de Financiamientos	0.00	0.00	0.00	0.00	0.00	0.00
IV. Total de Ingresos (IV = I + II + III)	22,899,171.10	-1,457,976.16	21,441,194.94	21,441,194.94	21,441,194.94	-1,457,976.16
Datos Informativos	0.00	0.00	0.00	0.00	0.00	0.00
1. Ingresos Derivados de Financiamientos con Fuente de Pago de Ingresos de Libre Disposición	0.00	0.00	0.00	0.00	0.00	0.00
2. Ingresos Derivados de Financiamientos con Fuente de Pago de Transferencias Federales Etiquetadas	0.00	0.00	0.00	0.00	0.00	0.00
3. Ingresos Derivados de Financiamientos (3 = 1 + 2)	0.00	0.00	0.00	0.00	0.00	0.00

Realizó



C.P. FERNANDO MARTÍNEZ LEÑOS
Director de Administración y Finanzas

Autorizó



PROF. DEMETRIO ANTONIO ZÚÑIGA SÁNCHEZ
Rector

h3) Convenios	0.00	0.00	0.00	0.00	0.00	0.00
I. Deuda Pública (I=I1+I2+I3+I4+I5+I6+I7)	0.00	0.00	0.00	0.00	0.00	0.00
I1) Amortización de la Deuda Pública	0.00	0.00	0.00	0.00	0.00	0.00
I2) Intereses de la Deuda Pública	0.00	0.00	0.00	0.00	0.00	0.00
I3) Comisiones de la Deuda Pública	0.00	0.00	0.00	0.00	0.00	0.00
I4) Gastos de la Deuda Pública	0.00	0.00	0.00	0.00	0.00	0.00
I5) Costo por Coberturas	0.00	0.00	0.00	0.00	0.00	0.00
I6) Apoyos Financieros	0.00	0.00	0.00	0.00	0.00	0.00
I7) Adeudos de Ejercicios Fiscales Anteriores (ADEFAS)	0.00	0.00	0.00	0.00	0.00	0.00
III. Total de Egresos (III = I + II)	22,899,171.10	-1,406,683.31	21,492,487.79	21,105,665.02	20,866,656.66	386,822.77

Realizó



C.P. FERNANDO MARTÍNEZ LEÑOS
Director de Administración y Finanzas

Autorizó



PROF. DEMETRIO ANTONIO ZÚÑIGA SÁNCHEZ
Rector

UNIVERSIDAD POLITÉCNICA DE LA REGIÓN LAGUNA
Estado Analítico del Ejercicio del Presupuesto de Egresos Detallado - LDF
 Clasificación Administrativa
 Del 01 de enero al 31 de diciembre de 2022 (b)
 (PESOS)

Concepto (c)	Egresos						Subejercicio (e)
	Aprobado (d)	Ampliaciones/ (Reducciones)	Modificado	Devengado	Pagado		
I. Gasto No Etiquetado (I=A+B+C+D+E+F+G+H)	22,899,171.10	-1,406,683.31	21,492,487.79	21,105,665.02	20,866,656.66	386,822.77	
RECTORIA	154,919.00	83,198.16	238,117.16	226,514.50	226,514.50	11,602.66	
ACADEMICO	243,500.00	101,414.01	344,914.01	264,781.93	264,781.93	80,132.08	
ADMINISTRACIÓN Y FINANZAS	4,225,730.00	1,463,225.50	5,688,955.50	5,584,767.22	5,544,171.22	104,188.28	
MANTENIMIENTO GENERAL	299,635.00	265,653.04	565,288.04	442,655.22	442,655.22	122,632.82	
Prensa y DIFUSIÓN	124,500.00	-116,000.00	8,500.00	0.00	0.00	8,500.00	
RECURSOS HUMANOS	17,249,003.10	-3,738,845.50	13,510,157.60	13,502,480.50	13,304,068.14	7,677.10	
PLANEACIÓN	26,000.00	122,144.11	148,144.11	136,537.19	136,537.19	11,606.92	
SERVICIOS ESCOLARES	3,430.00	314,524.24	317,954.24	317,787.24	317,787.24	167.00	
VINCULACIÓN	23,900.00	27,833.40	51,733.40	47,791.59	47,791.59	3,941.81	
CULTURA Y DEPORTES	68,554.00	-48,691.41	19,862.59	480.00	480.00	19,382.59	
EXTENSIÓN	100,000.00	-35,218.82	64,781.18	57,943.67	57,943.67	6,837.51	
SISTEMAS	380,000.00	154,079.96	534,079.96	523,925.96	523,925.96	10,154.00	
II. Gasto Etiquetado (II=A+B+C+D+E+F+G+H)	0.00	0.00	0.00	0.00	0.00	0.00	
A. Dependencia o Unidad Administrativa 1	0.00	0.00	0.00	0.00	0.00	0.00	
B. Dependencia o Unidad Administrativa 2	0.00	0.00	0.00	0.00	0.00	0.00	
C. Dependencia o Unidad Administrativa 3	0.00	0.00	0.00	0.00	0.00	0.00	
D. Dependencia o Unidad Administrativa 4	0.00	0.00	0.00	0.00	0.00	0.00	
E. Dependencia o Unidad Administrativa 5	0.00	0.00	0.00	0.00	0.00	0.00	
F. Dependencia o Unidad Administrativa 6	0.00	0.00	0.00	0.00	0.00	0.00	
G. Dependencia o Unidad Administrativa 7	0.00	0.00	0.00	0.00	0.00	0.00	
H. Dependencia o Unidad Administrativa xx	0.00	0.00	0.00	0.00	0.00	0.00	
III. Total de Egresos (III = I + II)	22,899,171.10	-1,406,683.31	21,492,487.79	21,105,665.02	20,866,656.66	386,822.77	

Realizó



C.P. FERNANDO MARTÍNEZ LEÑOS
 Director de Administración y Finanzas

Autorizó



PROF. DEMETRIO ANTONIO ZÚÑIGA SÁNCHEZ
 Rector

c1) Asuntos Económicos, Comerciales y Laborales en General	0.00	0.00	0.00	0.00	0.00	0.00
c2) Agropecuaria, Silvicultura, Pesca y Caza	0.00	0.00	0.00	0.00	0.00	0.00
c3) Combustibles y Energía	0.00	0.00	0.00	0.00	0.00	0.00
c4) Minería, Manufacturas y Construcción	0.00	0.00	0.00	0.00	0.00	0.00
c5) Transporte	0.00	0.00	0.00	0.00	0.00	0.00
c6) Comunicaciones	0.00	0.00	0.00	0.00	0.00	0.00
c7) Turismo	0.00	0.00	0.00	0.00	0.00	0.00
c8) Ciencia, Tecnología e Innovación	0.00	0.00	0.00	0.00	0.00	0.00
c9) Otras Industrias y Otros Asuntos Económicos	0.00	0.00	0.00	0.00	0.00	0.00
D. Otras No Clasificadas en Funciones Anteriores (D=d1+d2+d3+d4)	0.00	0.00	0.00	0.00	0.00	0.00
d1) Transacciones de la Deuda Pública / Costo Financiero de la Deuda	0.00	0.00	0.00	0.00	0.00	0.00
d2) Transferencias, Participaciones y Aportaciones Entre Diferentes Niveles y Ordenes de Gobierno	0.00	0.00	0.00	0.00	0.00	0.00
d3) Saneamiento del Sistema Financiero	0.00	0.00	0.00	0.00	0.00	0.00
d4) Adeudos de Ejercicios Fiscales Anteriores	0.00	0.00	0.00	0.00	0.00	0.00
III. Total de Egresos (III = I + II)	22,899,171.10	-1,406,683.31	21,492,487.79	21,105,665.02	20,866,656.66	386,822.77

Realizó



C.P. FERNANDO MARTÍNEZ LEANOS
Director de Administración y Finanzas

Autorizó



PROF. DEMETRIO ANTONIO ZÚÑIGA SÁNCHEZ
Rector

UNIVERSIDAD POLITÉCNICA DE LA REGIÓN LAGUNA
Estado Analítico del Ejercicio del Presupuesto de Egresos Detallado - LDF
Clasificación de Servicios Personales por Categoría
Del 01 de enero al 31 de diciembre de 2022 (b)
(PESOS)


Concepto (c)	Egresos					Subejercicio (e)
	Aprobado (d)	Ampliaciones/ (Reducciones)	Modificado	Devengado	Pagado	
I. Gasto No Etiquetado (I=A+B+C+D+E+F)	16,808,503.10	-3,589,720.21	13,218,782.89	13,218,097.79	13,019,685.43	685.10
A. Personal Administrativo y de Servicio Público	16,808,503.10	-3,589,720.21	13,218,782.89	13,218,097.79	13,019,685.43	685.10
B. Magisterio	0.00	0.00	0.00	0.00	0.00	0.00
C. Servicios de Salud (C=c1+c2)	0.00	0.00	0.00	0.00	0.00	0.00
c1) Personal Administrativo	0.00	0.00	0.00	0.00	0.00	0.00
c2) Personal Médico, Paramédico y afin	0.00	0.00	0.00	0.00	0.00	0.00
D. Seguridad Pública	0.00	0.00	0.00	0.00	0.00	0.00
E. Gastos asociados a la implementación de nuevas leyes federales o reformas a las mismas (E = e1 + e2)	0.00	0.00	0.00	0.00	0.00	0.00
e1) Nombre del Programa o Ley 1	0.00	0.00	0.00	0.00	0.00	0.00
e2) Nombre del Programa o Ley 2	0.00	0.00	0.00	0.00	0.00	0.00
F. Sentencias laborales definitivas	0.00	0.00	0.00	0.00	0.00	0.00
II. Gasto Etiquetado (II=A+B+C+D+E+F)	0.00	0.00	0.00	0.00	0.00	0.00
A. Personal Administrativo y de Servicio Público	0.00	0.00	0.00	0.00	0.00	0.00
B. Magisterio	0.00	0.00	0.00	0.00	0.00	0.00
C. Servicios de Salud (C=c1+c2)	0.00	0.00	0.00	0.00	0.00	0.00
c1) Personal Administrativo	0.00	0.00	0.00	0.00	0.00	0.00
c2) Personal Médico, Paramédico y afin	0.00	0.00	0.00	0.00	0.00	0.00
D. Seguridad Pública	0.00	0.00	0.00	0.00	0.00	0.00
E. Gastos asociados a la implementación de nuevas leyes federales o reformas a las mismas (E = e1 + e2)	0.00	0.00	0.00	0.00	0.00	0.00
e1) Nombre del Programa o Ley 1	0.00	0.00	0.00	0.00	0.00	0.00
e2) Nombre del Programa o Ley 2	0.00	0.00	0.00	0.00	0.00	0.00
F. Sentencias laborales definitivas	0.00	0.00	0.00	0.00	0.00	0.00
III. Total del Gasto en Servicios Personales (III = I + II)	16,808,503.10	-3,589,720.21	13,218,782.89	13,218,097.79	13,019,685.43	685.10

Realizó



C.P. FERNANDO MARTÍNEZ LEÑOS
 Director de Administración y Finanzas

Autorizó



PROF. DEMETRIO ANTONIO ZÚÑIGA SÁNCHEZ
 Rector

UNIVERSIDAD POLITÉCNICA DE LA REGIÓN LAGUNA

REPORTE DE LAS ACCIONES REALIZADAS POR EL ENTE PÚBLICO, PARA LA RECUPERACIÓN DEL BALANCE PRESUPUESTARIO DE RECURSOS DISPONIBLES
SOSTENIBLE

Del 01 de enero al 31 de diciembre de 2022 (b)

LA UNIVERSIDAD POLITÉCNICA DE LA REGIÓN LAGUNA TIENE UN BALANCE PRESUPUESTARIO SOSTENIBLE.
NO HAY ACCIONES QUE REALIZAR, POR LO TANTO TAMPOCO ACCIONES QUE REPORTAR.

Realizó



C.P. FERNANDO MARTÍNEZ LEÑOS
Director de Administración y Finanzas

Autorizó



PROF. DEMETRIO ANTONIO ZÚÑIGA SÁNCHEZ
Rector

UNIVERSIDAD POLITÉCNICA DE LA REGIÓN LAGUNA

INFORMAR LA FUENTE DE LOS INGRESOS CON LA QUE SE HAYA PAGADO EL NUEVO GASTO (AUMENTO O CREACIÓN DE GASTO DEL PRESUPUESTO DE EGRESOS), DISTINGUIENDO EL GASTO ETIQUETADO Y NO ETIQUETADO

Del 01 de enero al 31 de diciembre de 2022 (b)

LA UNIVERSIDAD POLITÉCNICA DE LA REGIÓN LAGUNA ES UN ORGANISMO PUBLICO DESCENTRALIZADO DE COAHUILA.
ÉSTE FORMATO NO LE APLICA

Realizó



C.P. FERNANDO MARTÍNEZ LEÑOS
Director de Administración y Finanzas

Autorizó



PROF. DEMETRIO ANTONIO ZÚÑIGA SÁNCHEZ
Rector