

UNIVERSIDAD POLITÉCNICA DE LA REGIÓN LAGUNA

TERCER AVANCE DE GESTIÓN DE LA CUENTA PÚBLICA 2022

GOBIERNO DEL ESTADO DE COAHUILA DE
ZARAGOZA

Octubre 2022



**¡Fuerte,
Coahuila) es!**



I INFORMACIÓN CONTABLE

UNIVERSIDAD POLITÉCNICA DE LA REGIÓN LAGUNA
Estado de Situación Financiera
Al 30 de septiembre de 2022 y al 31 de diciembre de 2021

ACTIVO	2022	2021	PASIVO	2022	2021
Activo Circulante			Pasivo Circulante		
Efectivo y Equivalentes	2,364,843.04	1,437,900.38	Cuentas por Pagar a Corto Plazo	1,051,826.10	1,158,760.22
Derechos a Recibir Efectivo o Equivalentes	192,230.97	263,721.80	Documentos por Pagar a Corto Plazo	0.00	0.00
Derechos a Recibir Bienes o Servicios	0.00	549.00	Porción a Corto Plazo de la Deuda Pública a Largo Plazo	0.00	0.00
Inventarios	0.00	0.00	Títulos y Valores a Corto Plazo	0.00	0.00
Almacenes	0.00	0.00	Pasivos Diferidos a Corto Plazo	0.00	0.00
Estimación por Pérdida o Deterioro de Activos Circulantes	0.00	0.00	Fondos y Bienes de Terceros en Garantía y/o Administración a Corto Plazo	0.00	0.00
Otros Activos Circulantes	0.00	0.00	Provisiones a Corto Plazo	0.00	0.00
Total de Activos Circulantes	2,557,074.01	1,702,171.18	Otros Pasivos a Corto Plazo	0.00	0.00
			Total de Pasivos Circulantes	1,051,826.10	1,158,760.22
Activo No Circulante			Pasivo No Circulante		
Inversiones Financieras a Largo Plazo	0.00	0.00	Cuentas por Pagar a Largo Plazo	0.00	0.00
Derechos a Recibir Efectivo o Equivalentes a Largo Plazo	0.00	0.00	Documentos por Pagar a Largo Plazo	0.00	0.00
Bienes Inmuebles, Infraestructura y Construcciones en Proceso	28,940,693.95	28,940,693.95	Deuda Pública a Largo Plazo	0.00	0.00
Bienes Muebles	15,870,160.73	15,822,756.79	Pasivos Diferidos a Largo Plazo	0.00	0.00
Activos Intangibles	452,655.04	452,655.04	Fondos y Bienes de Terceros en Garantía y/o en Administración a Largo Plazo	0.00	0.00
Depreciación, Deterioro y Amortización Acumulada de Bienes	-15,053,312.43	-15,566,979.42	Provisiones a Largo Plazo	134,957.92	295,402.00
Activos Diferidos	0.00	0.00	Total de Pasivos No Circulantes	134,957.92	295,402.00
Estimación por Pérdida o Deterioro de Activos no Circulantes	0.00	0.00			
Otros Activos no Circulantes	0.00	0.00	Total del Pasivo	1,186,784.02	1,454,162.22
Total de Activos No Circulantes	30,210,197.29	29,649,126.36			
Total del Activo	32,767,271.30	31,351,297.54	HACIENDA PÚBLICA/PATRIMONIO		
			<i>Hacienda Pública/Patrimonio Contribuido</i>	41,794,065.48	41,266,781.77
			Aportaciones	0.00	0.00
			Donaciones de Capital	41,794,065.48	41,266,781.77
			Actualización de la Hacienda Pública/Patrimonio	0.00	0.00
			<i>Hacienda Pública/Patrimonio Generado</i>	-10,213,578.20	-11,369,646.45
			Resultados del Ejercicio (Ahorro/ Desahorro)	1,260,008.66	-4,023,085.38
			Resultados de Ejercicios Anteriores	-7,722,810.01	-3,683,216.23
			Revalúos	0.00	0.00
			Reservas	0.00	0.00
			Rectificaciones de Resultados de Ejercicios Anteriores	-3,750,776.85	-3,663,344.84
			<i>Exceso o Insuficiencia en la Actualización de la Hacienda Pública/Patrimonio</i>	0.00	0.00
			Resultado por Posición Monetaria	0.00	0.00
			Resultado por Tenencia de Activos no Monetarios	0.00	0.00
			Total Hacienda Pública/Patrimonio	31,580,487.28	29,897,135.32
			Total del Pasivo y Hacienda Pública/Patrimonio	32,767,271.30	31,351,297.54

Nota de Gestión Administrativa 17

"Bajo protesta de decir verdad declaramos que los Estados Financieros y sus notas, son razonablemente correctos y son responsabilidad del emisor"

Realizó

C.P. FERNANDO MARTÍNEZ LEAÑOS
Director de Administración y Finanzas

Autorizó


DR. INDALECIO MEDINA HERNÁNDEZ
Rector

UNIVERSIDAD POLITÉCNICA DE LA REGIÓN LAGUNA		
Estado de Actividades		
Del 01 de julio al 30 de septiembre de 2022 y 2021		
	2022	2021
INGRESOS Y OTROS BENEFICIOS		
Ingresos de Gestión	2,162,271.96	1,813,392.00
Impuestos	0.00	0.00
Cuotas y Aportaciones de Seguridad Social	0.00	0.00
Contribuciones de Mejoras	0.00	0.00
Derechos	0.00	0.00
Productos	132.96	0.00
Aprovechamientos	0.00	0.00
Ingresos por Venta de Bienes y Prestación de Servicios	2,162,139.00	1,813,392.00
Participaciones, Aportaciones, Convenios, Incentivos Derivados de la Colaboración Fiscal, Fondos Distintos de Aportaciones, Transferencias, Asignaciones, Subsidios y Subvenciones, y Pensiones y Jubilaciones	4,195,546.98	3,796,024.80
Participaciones, Aportaciones, Convenios, Incentivos Derivados de la Colaboración Fiscal y Fondos Distintos de Aportaciones	4,195,546.98	3,796,024.80
Transferencias, Asignaciones, Subsidios y Subvenciones, y Pensiones y Jubilaciones	0.00	0.00
Otros Ingresos y Beneficios	12,951.40	13,543.01
Ingresos Financieros	12,951.40	13,543.01
Incremento por Variación de Inventarios	0.00	0.00
Disminución del Exceso de Estimaciones por Pérdida o Deterioro u Obsolescencia	0.00	0.00
Disminución del Exceso de Provisiones	0.00	0.00
Otros Ingresos y Beneficios Varios	0.00	0.00
Total de Ingresos y Otros Beneficios	6,370,770.34	5,622,959.81
GASTOS Y OTRAS PÉRDIDAS		
Gastos de Funcionamiento	5,105,597.69	4,650,050.61
Servicios Personales	3,426,614.68	3,148,169.26
Materiales y Suministros	139,887.40	211,785.33
Servicios Generales	1,539,095.61	1,290,096.02
Transferencias, Asignaciones, Subsidios y Otras Ayudas	116,280.00	0.00
Transferencias Internas y Asignaciones al Sector Público	0.00	0.00
Transferencias al Resto del Sector Público	0.00	0.00
Subsidios y Subvenciones	0.00	0.00
Ayudas Sociales	116,280.00	0.00
Pensionamientos y Jubilaciones	0.00	0.00
Transferencias a Fidelcomisos, Mandatos y Contratos Análogos	0.00	0.00
Transferencias a la Seguridad Social	0.00	0.00
Donativos	0.00	0.00
Transferencias al Exterior	0.00	0.00
Participaciones y Aportaciones	0.00	0.00
Participaciones	0.00	0.00
Aportaciones	0.00	0.00
Convenios	0.00	0.00
Intereses, Comisiones y Otros Gastos de la Deuda Pública	0.00	0.00
Intereses de la Deuda Pública	0.00	0.00
Comisiones de la Deuda Pública	0.00	0.00
Gastos de la Deuda Pública	0.00	0.00
Costo por Coberturas	0.00	0.00
Apoyos Financieros	0.00	0.00
Otros Gastos y Pérdidas Extraordinarias	0.00	0.00
Estimaciones, Depreciaciones, Deterioros, Obsolescencia y Amortizaciones	0.00	0.00
Provisiones	0.00	0.00
Disminución de Inventarios	0.00	0.00
Aumento por Insuficiencia de Estimaciones por Pérdida o Deterioro u Obsolescencia	0.00	0.00
Aumento por Insuficiencia de Provisiones	0.00	0.00
Otros Gastos	0.00	0.00
Inversión Pública	0.00	0.00
Inversión Pública no Capitalizable	0.00	0.00
Total de Gastos y Otras Pérdidas	5,221,877.69	4,650,050.61
Resultados del Ejercicio (Ahorro/Desahorro)	1,148,892.65	972,909.20

Nota de Gestión Administrativa 17


"Bajo protesta de decir verdad declaramos que los Estados Financieros y sus notas, son razonablemente correctos y son responsabilidad del emisor"

Realizó



C.P. FERNANDO MARTÍNEZ LEÑOS
Director de Administración y Finanzas

Autorizó




DR. INDALECIO MEDINA HERNÁNDEZ
Rector

UNIVERSIDAD POLITÉCNICA DE LA REGIÓN LAGUNA		
Estado de Actividades		
Del 01 de enero al 30 de septiembre de 2022 y 2021		
	2022	2021
INGRESOS Y OTROS BENEFICIOS		
Ingresos de Gestión	4,642,772.02	4,136,972.01
Impuestos	0.00	0.00
Cuotas y Aportaciones de Seguridad Social	0.00	0.00
Contribuciones de Mejoras	0.00	0.00
Derechos	0.00	0.00
Productos	132.96	0.00
Aprovechamientos	0.00	0.00
Ingresos por Venta de Bienes y Prestación de Servicios	4,642,639.06	4,136,972.01
Participaciones, Aportaciones, Convenios, Incentivos Derivados de la Colaboración Fiscal, Fondos Distintos de Aportaciones, Transferencias, Asignaciones, Subsidios y Subvenciones, y Pensiones y Jubilaciones	11,708,254.94	10,581,066.12
Participaciones, Aportaciones, Convenios, Incentivos Derivados de la Colaboración Fiscal y Fondos Distintos de Aportaciones	11,708,254.94	10,581,066.12
Transferencias, Asignaciones, Subsidios y Subvenciones, y Pensiones y Jubilaciones	0.00	0.00
Otros Ingresos y Beneficios	22,143.09	17,887.57
Ingresos Financieros	22,143.09	17,887.57
Incremento por Variación de Inventarios	0.00	0.00
Disminución del Exceso de Estimaciones por Pérdida o Deterioro u Obsolescencia	0.00	0.00
Disminución del Exceso de Provisiones	0.00	0.00
Otros Ingresos y Beneficios Varios	0.00	0.00
Total de Ingresos y Otros Beneficios	16,373,170.05	14,735,925.70
GASTOS Y OTRAS PÉRDIDAS		
Gastos de Funcionamiento	14,593,681.39	13,154,067.58
Servicios Personales	9,438,238.20	8,861,540.09
Materiales y Suministros	418,950.06	564,752.82
Servicios Generales	4,736,493.13	3,727,774.67
Transferencias, Asignaciones, Subsidios y Otras Ayudas	519,480.00	0.00
Transferencias Internas y Asignaciones al Sector Público	0.00	0.00
Transferencias al Resto del Sector Público	0.00	0.00
Subsidios y Subvenciones	0.00	0.00
Ayudas Sociales	519,480.00	0.00
Pensionamientos y Jubilaciones	0.00	0.00
Transferencias a Fideicomisos, Mandatos y Contratos Análogos	0.00	0.00
Transferencias a la Seguridad Social	0.00	0.00
Donativos	0.00	0.00
Transferencias al Exterior	0.00	0.00
Participaciones y Aportaciones	0.00	0.00
Participaciones	0.00	0.00
Aportaciones	0.00	0.00
Convenios	0.00	0.00
Intereses, Comisiones y Otros Gastos de la Deuda Pública	0.00	0.00
Intereses de la Deuda Pública	0.00	0.00
Comisiones de la Deuda Pública	0.00	0.00
Gastos de la Deuda Pública	0.00	0.00
Costo por Coberturas	0.00	0.00
Apoyos Financieros	0.00	0.00
Otros Gastos y Pérdidas Extraordinarias	0.00	0.00
Estimaciones, Depreciaciones, Deterioros, Obsolescencia y Amortizaciones	0.00	0.00
Provisiones	0.00	0.00
Disminución de Inventarios	0.00	0.00
Aumento por Insuficiencia de Estimaciones por Pérdida o Deterioro u Obsolescencia	0.00	0.00
Aumento por Insuficiencia de Provisiones	0.00	0.00
Otros Gastos	0.00	0.00
Inversión Pública	0.00	0.00
Inversión Pública no Capitalizable	0.00	0.00
Total de Gastos y Otras Pérdidas	15,113,161.39	13,154,067.58
Resultados del Ejercicio (Ahorro/Desahorro)	1,260,008.66	1,581,858.12

Nota de Gestión Administrativa 17


"Bajo protesta de decir verdad declaramos que los Estados Financieros y sus notas, son razonablemente correctos y son responsabilidad del emisor"

Realizó



C.P. FERNANDO MARTÍNEZ LEÑOS
Director de Administración y Finanzas

Autorizó



DR. INDALECIO MEDINA HERNÁNDEZ
Rector

UNIVERSIDAD POLITÉCNICA DE LA REGIÓN LAGUNA					
Estado de Variación en la Hacienda Pública					
Del 01 de julio al 30 de septiembre de 2022					
Concepto	Hacienda Pública / Patrimonio Contribuido	Hacienda Pública / Patrimonio Generado de Ejercicios Anteriores	Hacienda Pública / Patrimonio Generado del Ejercicio	Exceso o Insuficiencia en la Actualización de la Hacienda Pública / Patrimonio	Total
Hacienda Pública / Patrimonio Contribuido Neto de 2022	41,794,065.48				41,794,065.48
Aportaciones	0.00				0.00
Donaciones de Capital	41,794,065.48				41,794,065.48
Actualización de la Hacienda Pública/Patrimonio	0.00				0.00
Hacienda Pública / Patrimonio Generado Neto de 2022		-11,473,690.46	111,116.01		-11,362,574.45
Resultados del Ejercicio (Ahorro/Desahorro)			111,116.01		111,116.01
Resultados de Ejercicios Anteriores		-7,722,913.61			-7,722,913.61
Revalúos		0.00			0.00
Reservas		0.00			0.00
Rectificaciones de Resultados de Ejercicios Anteriores		-3,750,776.85			-3,750,776.85
Exceso o Insuficiencia en la Actualización de la Hacienda Pública / Patrimonio Neto de 2022				0.00	0.00
Resultado por Posición Monetaria				0.00	0.00
Resultado por Tenencia de Activos no Monetarios				0.00	0.00
Hacienda Pública / Patrimonio Neto Final al 30 de junio de 2022	41,794,065.48	-11,473,690.46	111,116.01	0.00	30,431,491.03
Cambios en la Hacienda Pública / Patrimonio Contribuido Neto de 2022	0.00				0.00
Aportaciones	0.00				0.00
Donaciones de Capital	0.00				0.00
Actualización de la Hacienda Pública/Patrimonio	0.00				0.00
Variaciones de la Hacienda Pública / Patrimonio Generado Neto de 2022		111,219.61	1,037,776.64		1,148,996.25
Resultados del Ejercicio (Ahorro/Desahorro)			1,148,892.65		1,148,892.65
Resultados de Ejercicios Anteriores		111,219.61	-111,116.01		103.60
Revalúos			0.00		0.00
Reservas			0.00		0.00
Rectificaciones de Resultados de Ejercicios Anteriores			0.00		0.00
Cambios en el Exceso o Insuficiencia en la Actualización de la Hacienda Pública / Patrimonio Neto de 2022				0.00	0.00
Resultado por Posición Monetaria				0.00	0.00
Resultado por Tenencia de Activos no Monetarios				0.00	0.00
Hacienda Pública / Patrimonio Neto Final al 30 de septiembre de 2022	41,794,065.48	-11,362,470.85	1,148,892.65	0.00	31,580,487.28

Nota de Gestión Administrativa 17
"Bajo protesta de decir verdad declaramos que los Estados Financieros y sus notas, son razonablemente correctos y son responsabilidad del emisor"

Realizó

C.P. FERNANDO MARTÍNEZ LEÑOS
Director de Administración y Finanzas

Autorizó

DR. INDALICIO MEDINA HERNÁNDEZ
Rector


UNIVERSIDAD POLITÉCNICA DE LA REGIÓN LAGUNA
 Estado de Variación en la Hacienda Pública
 Del 01 de enero al 30 de septiembre de 2022

Concepto	Hacienda Pública / Patrimonio Contribuido	Hacienda Pública / Patrimonio Generado de Ejercicios Anteriores	Hacienda Pública / Patrimonio Generado del Ejercicio	Exceso o Insuficiencia en la Actualización de la Hacienda Pública / Patrimonio	Total
Hacienda Pública / Patrimonio Contribuido Neto de 2021	41,266,781.77				41,266,781.77
Aportaciones	0.00				0.00
Donaciones de Capital	41,266,781.77				41,266,781.77
Actualización de la Hacienda Pública/Patrimonio	0.00				0.00
Hacienda Pública / Patrimonio Generado Neto de 2021		-7,346,561.07	-4,023,085.38		-11,369,646.45
Resultados del Ejercicio (Ahorro/Desahorro)			-4,023,085.38		-4,023,085.38
Resultados de Ejercicios Anteriores		-3,683,216.23			-3,683,216.23
Revalúos		0.00			0.00
Reservas		0.00			0.00
Rectificaciones de Resultados de Ejercicios Anteriores		-3,663,344.84			-3,663,344.84
Exceso o Insuficiencia en la Actualización de la Hacienda Pública / Patrimonio Neto de 2021				0.00	0.00
Resultado por Posición Monetaria				0.00	0.00
Resultado por Tenencia de Activos no Monetarios				0.00	0.00
Hacienda Pública / Patrimonio Neto Final de 2021	41,266,781.77	-7,346,561.07	-4,023,085.38	0.00	29,897,135.32
Cambios en la Hacienda Pública / Patrimonio Contribuido Neto de 2022	527,283.71				527,283.71
Aportaciones	0.00				0.00
Donaciones de Capital	527,283.71				527,283.71
Actualización de la Hacienda Pública/Patrimonio	0.00				0.00
Variaciones de la Hacienda Pública / Patrimonio Generado Neto de 2022		-4,039,593.78	5,195,662.03		1,156,068.25
Resultados del Ejercicio (Ahorro/Desahorro)			1,260,008.66		1,260,008.66
Resultados de Ejercicios Anteriores		-4,039,593.78	4,023,085.38		-16,508.40
Revalúos			0.00		0.00
Reservas			0.00		0.00
Rectificaciones de Resultados de Ejercicios Anteriores			-87,432.01		-87,432.01
Cambios en el Exceso o Insuficiencia en la Actualización de la Hacienda Pública / Patrimonio Neto de 2022				0.00	0.00
Resultado por Posición Monetaria				0.00	0.00
Resultado por Tenencia de Activos no Monetarios				0.00	0.00
Hacienda Pública / Patrimonio Neto Final al 30 de septiembre de 2022	41,794,065.48	-11,386,154.85	1,172,576.65	0.00	31,580,487.28

Nota de Gestión Administrativa 17

"Bajo protesta de decir verdad declaramos que los Estados Financieros y sus notas, son razonablemente correctos y son responsabilidad del emisor"

Realizó



C.P. FERNANDO MARTÍNEZ LEANOS
 Director de Administración y Finanzas

Autorizó



DR. INDALECO MEDINA HERNÁNDEZ
 Rector

UNIVERSIDAD POLITÉCNICA DE LA REGIÓN LAGUNA		
Estado de Cambios en la Situación Financiera		
Del 01 de julio al 30 de septiembre de 2022		
	Origen	Aplicación
ACTIVO	0.00	1,044,229.21
Activo Circulante	41,784.62	1,080,214.99
Efectivo y Equivalentes	0.00	1,080,214.99
Derechos a Recibir Efectivo o Equivalentes	41,784.62	0.00
Derechos a Recibir Bienes o Servicios	0.00	0.00
Inventarios	0.00	0.00
Almacenes	0.00	0.00
Estimación por Pérdida o Deterioro de Activos Circulantes	0.00	0.00
Otros Activos Circulantes	0.00	0.00
Activo No Circulante	0.00	5,798.84
Inversiones Financieras a Largo Plazo	0.00	0.00
Derechos a Recibir Efectivo o Equivalentes a Largo Plazo	0.00	0.00
Bienes Inmuebles, Infraestructura y Construcciones en Proceso	0.00	0.00
Bienes Muebles	0.00	5,798.84
Activos Intangibles	0.00	0.00
Depreciación, Deterioro y Amortización Acumulada de Bienes	0.00	0.00
Activos Diferidos	0.00	0.00
Estimación por Pérdida o Deterioro de Activos no Circulantes	0.00	0.00
Otros Activos no Circulantes	0.00	0.00
PASIVO	0.00	104,767.04
Pasivo Circulante	0.00	104,767.04
Cuentas por Pagar a Corto Plazo	0.00	104,767.04
Documentos por Pagar a Corto Plazo	0.00	0.00
Porción a Corto Plazo de la Deuda Pública a Largo Plazo	0.00	0.00
Títulos y Valores a Corto Plazo	0.00	0.00
Pasivos Diferidos a Corto Plazo	0.00	0.00
Fondos y Bienes de Terceros en Garantía y/o Administración a Corto Plazo	0.00	0.00
Provisiones a Corto Plazo	0.00	0.00
Otros Pasivos a Corto Plazo	0.00	0.00
Pasivo No Circulante	0.00	0.00
Cuentas por Pagar a Largo Plazo	0.00	0.00
Documentos por Pagar a Largo Plazo	0.00	0.00
Deuda Pública a Largo Plazo	0.00	0.00
Pasivos Diferidos a Largo Plazo	0.00	0.00
Fondos y Bienes de Terceros en Garantía y/o en Administración a Largo Plazo	0.00	0.00
Provisiones a Largo Plazo	0.00	0.00
HACIENDA PÚBLICA/PATRIMONIO	1,148,996.25	0.00
Hacienda Pública/Patrimonio Contribuido	0.00	0.00
Aportaciones	0.00	0.00
Donaciones de Capital	0.00	0.00
Actualización de la Hacienda Pública/Patrimonio	0.00	0.00
Hacienda Pública/Patrimonio Generado	1,148,996.25	0.00
Resultados del Ejercicio (Ahorro/ Desahorro)	1,148,892.65	0.00
Resultados de Ejercicios Anteriores	103.60	0.00
Revalúos	0.00	0.00
Reservas	0.00	0.00
Rectificaciones de Resultados de Ejercicios Anteriores	0.00	0.00
Exceso o Insuficiencia en la Actualización de la Hacienda Pública/Patrimonio	0.00	0.00
Resultado por Posición Monetaria	0.00	0.00
Resultado por Tenencia de Activos no Monetarios	0.00	0.00

Nota de Gestión Administrativa 17

"Bajo protesta de decir verdad declaramos que los Estados Financieros y sus notas, son razonablemente correctos y son responsabilidad del emisor"

Realizó

C.P. FERNANDO MARTÍNEZ LEÑOS
Director de Administración y Finanzas

Autorizó


DR. INDALECIO MEDINA HERNÁNDEZ
Rector

UNIVERSIDAD POLITÉCNICA DE LA REGIÓN LAGUNA		
Estado de Cambios en la Situación Financiera		
Del 01 de enero al 30 de septiembre de 2022		
	Origen	Aplicación
ACTIVO	72,039.83	1,488,013.59
<i>Activo Circulante</i>	72,039.83	926,942.66
Efectivo y Equivalentes	0.00	926,942.66
Derechos a Recibir Efectivo o Equivalentes	71,490.83	0.00
Derechos a Recibir Bienes o Servicios	549.00	0.00
Inventarios	0.00	0.00
Almacenes	0.00	0.00
Estimación por Pérdida o Deterioro de Activos Circulantes	0.00	0.00
Otros Activos Circulantes	0.00	0.00
<i>Activo No Circulante</i>	0.00	561,070.93
Inversiones Financieras a Largo Plazo	0.00	0.00
Derechos a Recibir Efectivo o Equivalentes a Largo Plazo	0.00	0.00
Bienes Inmuebles, Infraestructura y Construcciones en Proceso	0.00	0.00
Bienes Muebles	0.00	47,403.94
Activos Intangibles	0.00	0.00
Depreciación, Deterioro y Amortización Acumulada de Bienes	0.00	513,666.99
Activos Diferidos	0.00	0.00
Estimación por Pérdida o Deterioro de Activos no Circulantes	0.00	0.00
Otros Activos no Circulantes	0.00	0.00
PASIVO	0.00	267,378.20
<i>Pasivo Circulante</i>	0.00	106,934.12
Cuentas por Pagar a Corto Plazo	0.00	106,934.12
Documentos por Pagar a Corto Plazo	0.00	0.00
Porción a Corto Plazo de la Deuda Pública a Largo Plazo	0.00	0.00
Títulos y Valores a Corto Plazo	0.00	0.00
Pasivos Diferidos a Corto Plazo	0.00	0.00
Fondos y Bienes de Terceros en Garantía y/o Administración a Corto Plazo	0.00	0.00
Provisiones a Corto Plazo	0.00	0.00
Otros Pasivos a Corto Plazo	0.00	0.00
<i>Pasivo No Circulante</i>	0.00	160,444.08
Cuentas por Pagar a Largo Plazo	0.00	0.00
Documentos por Pagar a Largo Plazo	0.00	0.00
Deuda Pública a Largo Plazo	0.00	0.00
Pasivos Diferidos a Largo Plazo	0.00	0.00
Fondos y Bienes de Terceros en Garantía y/o en Administración a Largo Plazo	0.00	0.00
Provisiones a Largo Plazo	0.00	160,444.08
HACIENDA PÚBLICA/PATRIMONIO	5,810,377.75	4,127,025.79
<i>Hacienda Pública/Patrimonio Contribuido</i>	527,283.71	0.00
Aportaciones	0.00	0.00
Donaciones de Capital	527,283.71	0.00
Actualización de la Hacienda Pública/Patrimonio	0.00	0.00
<i>Hacienda Pública/Patrimonio Generado</i>	5,283,094.04	4,127,025.79
Resultados del Ejercicio (Ahorro/ Desahorro)	5,283,094.04	0.00
Resultados de Ejercicios Anteriores	0.00	4,039,593.78
Revalúos	0.00	0.00
Reservas	0.00	0.00
Rectificaciones de Resultados de Ejercicios Anteriores	0.00	87,432.01
<i>Exceso o Insuficiencia en la Actualización de la Hacienda Pública/Patrimonio</i>	0.00	0.00
Resultado por Posición Monetaria	0.00	0.00
Resultado por Tenencia de Activos no Monetarios	0.00	0.00

Nota de Gestión Administrativa 17

"Bajo protesta de decir verdad declaramos que los Estados Financieros y sus notas, son razonablemente correctos y son responsabilidad del emisor"

Realizó



C.P. FERNANDO MARTÍNEZ LEÑOS
 Director de Administración y Finanzas

Autorizó



DR. INDALECIO MEDINA HERNÁNDEZ
 Rector

UNIVERSIDAD POLITÉCNICA DE LA REGIÓN LAGUNA		
Estado de Flujos de Efectivo		
Del 01 de julio al 30 de septiembre de 2022 y 2021		
Concepto	2022	2021
Flujos de Efectivo de las Actividades de Operación		
Origen	6,695,425.53	27,269,112.96
Impuestos	0.00	0.00
Cuotas y Aportaciones de Seguridad Social	0.00	0.00
Contribuciones de Mejoras	0.00	0.00
Derechos	0.00	0.00
Productos	132.96	0.00
Aprovechamientos	0.00	0.00
Ingresos por Venta de Bienes y Prestación de Servicios	2,162,139.00	4,658,976.01
Participaciones, Aportaciones, Convenios, Incentivos Derivados de la Colaboración Fiscal y Fondos Distintos de Aportaciones	4,195,546.98	15,667,607.92
Transferencias, Asignaciones, Subsidios y Subvenciones, y Pensiones y Jubilaciones	0.00	0.00
Otros Orígenes de Operación	337,606.59	6,942,529.03
Aplicación	5,549,120.70	27,579,237.46
Servicios Personales	3,489,388.43	12,842,376.06
Materiales y Suministros	140,441.53	901,028.45
Servicios Generales	1,692,444.86	5,604,225.16
Transferencias Internas y Asignaciones al Sector Público	0.00	0.00
Transferencias al resto del Sector Público	0.00	0.00
Subsidios y Subvenciones	0.00	0.00
Ayudas Sociales	116,280.00	0.00
Pensiones y Jubilaciones	0.00	0.00
Transferencias a Fideicomisos, Mandatos y Contratos Análogos	0.00	0.00
Transferencias a la Seguridad Social	0.00	0.00
Donativos	0.00	0.00
Transferencias al Exterior	0.00	0.00
Participaciones	0.00	0.00
Aportaciones	0.00	0.00
Convenios	0.00	0.00
Otras Aplicaciones de Operación	110,565.88	8,231,607.79
Flujos Netos de Efectivo por Actividades de Operación	1,146,304.83	-310,124.50
Flujos de Efectivo de las Actividades de Inversión		
Origen	0.00	0.00
Bienes Inmuebles, Infraestructura y Construcciones en Proceso	0.00	0.00
Bienes Muebles	0.00	0.00
Otros Orígenes de Inversión	0.00	0.00
Aplicación	66,089.84	656,296.13
Bienes Inmuebles, Infraestructura y Construcciones en Proceso	0.00	0.00
Bienes Muebles	66,089.84	656,296.13
Otras Aplicaciones de Inversión	0.00	0.00
Flujos Netos de Efectivo por Actividades de Inversión	-66,089.84	-656,296.13
Flujo de Efectivo de las Actividades de Financiamiento		
Origen	0.00	0.00
Endeudamiento Neto	0.00	0.00
Interno	0.00	0.00
Externo	0.00	0.00
Otros Orígenes de Financiamiento	0.00	0.00
Aplicación	0.00	0.00
Servicios de la Deuda	0.00	0.00
Interno	0.00	0.00
Externo	0.00	0.00
Otras Aplicaciones de Financiamiento	0.00	0.00
Flujos Netos de Efectivo por Actividades de Financiamiento	0.00	0.00
Incremento/Disminución Neta en el Efectivo y Equivalentes al Efectivo	1,080,214.99	-966,420.63
Efectivo y Equivalentes al Efectivo al Inicio del Ejercicio	1,284,628.05	2,404,321.01
Efectivo y Equivalentes al Efectivo al Final del Ejercicio	2,364,843.04	1,437,900.38

Nota de Gestión Administrativa 17

"Bajo protesta de decir verdad declaramos que los Estados Financieros y sus notas, son razonablemente correctos y son responsabilidad del emisor"

Realizó

C.P. FERNANDO MARTÍNEZ LEÑOS
Director de Administración y Finanzas

Autorizó

DR. INDALECIO MEDINA HERNÁNDEZ
Rector

UNIVERSIDAD POLITÉCNICA DE LA REGIÓN LAGUNA		
Estado de Flujos de Efectivo		
Del 01 de enero al 30 de septiembre de 2022 y del 01 enero al 31 de diciembre de 2021		
Concepto	2022	2021
Flujos de Efectivo de las Actividades de Operación		
Origen	16,595,915.60	27,269,112.96
Impuestos	0.00	0.00
Cuotas y Aportaciones de Seguridad Social	0.00	0.00
Contribuciones de Mejoras	0.00	0.00
Derechos	0.00	0.00
Productos	132.96	0.00
Aprovechamientos	0.00	0.00
Ingresos por Venta de Bienes y Prestación de Servicios	4,642,639.06	4,658,976.01
Participaciones, Aportaciones, Convenios, Incentivos Derivados de la Colaboración Fiscal y Fondos Distintos de Aportaciones	11,708,254.94	15,667,607.92
Transferencias, Asignaciones, Subsidios y Subvenciones, y Pensiones y Jubilaciones	0.00	0.00
Otros Orígenes de Operación	244,888.64	6,942,529.03
Aplicación	15,598,429.86	27,579,237.46
Servicios Personales	9,438,238.20	12,842,376.06
Materiales y Suministros	418,602.06	901,028.45
Servicios Generales	4,289,720.06	5,604,225.16
Transferencias Internas y Asignaciones al Sector Público	0.00	0.00
Transferencias al resto del Sector Público	0.00	0.00
Subsidios y Subvenciones	0.00	0.00
Ayudas Sociales	519,480.00	0.00
Pensiones y Jubilaciones	0.00	0.00
Transferencias a Fideicomisos, Mandatos y Contratos Análogos	0.00	0.00
Transferencias a la Seguridad Social	0.00	0.00
Donativos	0.00	0.00
Transferencias al Exterior	0.00	0.00
Participaciones	0.00	0.00
Aportaciones	0.00	0.00
Convenios	0.00	0.00
Otras Aplicaciones de Operación	932,389.54	8,231,607.79
Flujos Netos de Efectivo por Actividades de Operación	997,485.74	-310,124.50
Flujos de Efectivo de las Actividades de Inversión		
Origen	0.00	0.00
Bienes Inmuebles, Infraestructura y Construcciones en Proceso	0.00	0.00
Bienes Muebles	0.00	0.00
Otros Orígenes de Inversión	0.00	0.00
Aplicación	70,543.08	656,296.13
Bienes Inmuebles, Infraestructura y Construcciones en Proceso	0.00	0.00
Bienes Muebles	70,543.08	656,296.13
Otras Aplicaciones de Inversión	0.00	0.00
Flujos Netos de Efectivo por Actividades de Inversión	-70,543.08	-656,296.13
Flujo de Efectivo de las Actividades de Financiamiento		
Origen	0.00	0.00
Endeudamiento Neto	0.00	0.00
Interno	0.00	0.00
Externo	0.00	0.00
Otros Orígenes de Financiamiento	0.00	0.00
Aplicación	0.00	0.00
Servicios de la Deuda	0.00	0.00
Interno	0.00	0.00
Externo	0.00	0.00
Otras Aplicaciones de Financiamiento	0.00	0.00
Flujos Netos de Efectivo por Actividades de Financiamiento	0.00	0.00
Incremento/Disminución Neta en el Efectivo y Equivalentes al Efectivo	926,942.66	-966,420.63
Efectivo y Equivalentes al Efectivo al Inicio del Ejercicio	1,437,900.38	2,404,321.01
Efectivo y Equivalentes al Efectivo al Final del Ejercicio	2,364,843.04	1,437,900.38

Nota de Gestión Administrativa 17

"Bajo protesta de decir verdad declaramos que los Estados Financieros y sus notas, son razonablemente correctos y son responsabilidad del emisor"

Realizó

C.P. FERNANDO MARTÍNEZ LEÑOS
Director de Administración y Finanzas

Autorizó

DR. INDALECIO MEDINA HERNÁNDEZ
Rector

UNIVERSIDAD POLITÉCNICA DE LA REGIÓN LAGUNA
Estado Analítico del Activo
Del 01 de julio al 30 de septiembre de 2022

Concepto	Saldo Inicial 1	Cargos del Periodo 2	Abonos del Periodo 3	Saldo Final 4 (1+2-3)	Variación del Periodo (4-1)
ACTIVO	31,723,042.09	15,496,294.35	14,452,065.14	32,767,271.30	1,044,229.21
Activo Circulante	1,518,643.64	15,490,495.51	14,452,065.14	2,557,074.01	1,038,430.37
Efectivo y Equivalentes	1,284,628.05	9,092,731.41	8,012,516.42	2,364,843.04	1,080,214.99
Derechos a Recibir Efectivo o Equivalentes	234,015.59	6,397,764.10	6,439,548.72	192,230.97	-41,784.62
Derechos a Recibir Bienes o Servicios	0.00	0.00	0.00	0.00	0.00
Inventarios	0.00	0.00	0.00	0.00	0.00
Almacenes	0.00	0.00	0.00	0.00	0.00
Estimación por Pérdida o Deterioro de Activos Circulantes	0.00	0.00	0.00	0.00	0.00
Otros Activos Circulantes	0.00	0.00	0.00	0.00	0.00
Activo No Circulante	30,204,398.45	5,798.84	0.00	30,210,197.29	5,798.84
Inversiones Financieras a Largo Plazo	0.00	0.00	0.00	0.00	0.00
Derechos a Recibir Efectivo o Equivalentes a Largo Plazo	0.00	0.00	0.00	0.00	0.00
Bienes Inmuebles, Infraestructura y Construcciones en Proceso	28,940,693.95	0.00	0.00	28,940,693.95	0.00
Bienes Muebles	15,864,361.89	5,798.84	0.00	15,870,160.73	5,798.84
Activos Intangibles	452,655.04	0.00	0.00	452,655.04	0.00
Depreciación, Deterioro y Amortización Acumulada de Bienes	-15,053,312.43	0.00	0.00	-15,053,312.43	0.00
Activos Diferidos	0.00	0.00	0.00	0.00	0.00
Estimación por Pérdida o Deterioro de Activos no Circulantes	0.00	0.00	0.00	0.00	0.00
Otros Activos no Circulantes	0.00	0.00	0.00	0.00	0.00

Nota de Gestión Administrativa 17

"Bajo protesta de decir verdad declaramos que los Estados Financieros y sus notas, son razonablemente correctos y son responsabilidad del emisor"

Realizó

C.P. FERNANDO MARTÍNEZ LEÑOS
Director de Administración y Finanzas

Autorizó

DR. INDALICIO MEDINA HERNÁNDEZ
Rector

UNIVERSIDAD POLITÉCNICA DE LA REGIÓN LAGUNA
Estado Analítico del Activo
Del 01 de enero al 30 de septiembre de 2022

Concepto	Saldo Inicial 1	Cargos del Periodo 2	Abonos del Periodo 3	Saldo Final 4 (1+2-3)	Variación del Periodo (4-1)
ACTIVO	31,351,297.54	41,979,739.64	40,563,765.88	32,767,271.30	1,415,973.76
Activo Circulante					
Efectivo y Equivalentes	1,702,171.18	40,868,245.86	40,013,343.03	2,557,074.01	854,902.83
Derechos a Recibir Efectivo o Equivalentes	1,437,900.38	24,252,397.22	23,325,454.56	2,364,843.04	926,942.66
Derechos a Recibir Bienes o Servicios	263,721.80	16,615,848.64	16,687,339.47	192,230.97	-71,490.83
Inventarios	549.00	0.00	549.00	0.00	-549.00
Almacenes	0.00	0.00	0.00	0.00	0.00
Estimación por Pérdida o Deterioro de Activos Circulantes	0.00	0.00	0.00	0.00	0.00
Otros Activos Circulantes	0.00	0.00	0.00	0.00	0.00
Activo No Circulante	29,649,126.36	1,111,493.78	550,422.85	30,210,197.29	561,070.93
Inversiones Financieras a Largo Plazo	0.00	0.00	0.00	0.00	0.00
Derechos a Recibir Efectivo o Equivalentes a Largo Plazo	0.00	0.00	0.00	0.00	0.00
Bienes Inmuebles, Infraestructura y Construcciones en Proceso	28,940,693.95	0.00	0.00	28,940,693.95	0.00
Bienes Muebles	15,822,756.79	597,826.79	550,422.85	15,870,160.73	47,403.94
Activos Intangibles	452,655.04	0.00	0.00	452,655.04	0.00
Depreciación, Deterioro y Amortización Acumulada de Bienes	-15,566,979.42	513,666.99	0.00	-15,053,312.43	513,666.99
Activos Diferidos	0.00	0.00	0.00	0.00	0.00
Estimación por Pérdida o Deterioro de Activos no Circulantes	0.00	0.00	0.00	0.00	0.00
Otros Activos no Circulantes	0.00	0.00	0.00	0.00	0.00

Nota de Gestión Administrativa 17
"Bajo protesta de decir verdad declaramos que los Estados Financieros y sus notas, son razonablemente correctos y son responsabilidad del emisor"

Realizó


C.P. FERNANDO MARTÍNEZ LEÑOS
Director de Administración y Finanzas

Autorizó

DR. INDALECIO MEDINA HERNÁNDEZ
Rector

UNIVERSIDAD POLITÉCNICA DE LA REGIÓN LAGUNA
Estado Analítico de la Deuda y Otros Pasivos
Del 01 de julio al 30 de septiembre de 2022

Denominación de las Deudas	Moneda de Contratación	Institución o País Acreedor	Saldo Inicial del Periodo	Saldo Final del Periodo
DEUDA PÚBLICA				
Corto Plazo				
Deuda Interna			0.00	0.00
Instituciones de Crédito	Peso		0.00	0.00
Títulos y Valores	Peso		0.00	0.00
Arrendamientos Financieros	Peso		0.00	0.00
Deuda Externa			0.00	0.00
Organismos Financieros Internacionales	Peso		0.00	0.00
Deuda Bilateral	Peso		0.00	0.00
Títulos y Valores	Peso		0.00	0.00
Arrendamientos Financieros	Peso		0.00	0.00
<i>Subtotal Corto Plazo</i>			0.00	0.00
Largo Plazo				
Deuda Interna			0.00	0.00
Instituciones de Crédito	Peso		0.00	0.00
Títulos y Valores	Peso		0.00	0.00
Arrendamientos Financieros	Peso		0.00	0.00
Deuda Externa			0.00	0.00
Organismos Financieros Internacionales	Peso		0.00	0.00
Deuda Bilateral	Peso		0.00	0.00
Títulos y Valores	Peso		0.00	0.00
Arrendamientos Financieros	Peso		0.00	0.00
<i>Subtotal Largo Plazo</i>			0.00	0.00
Otros Pasivos	Peso		1,291,551.06	1,186,784.02
Total Deuda y Otros Pasivos			1,291,551.06	1,186,784.02

Nota de Gestión Administrativa 17


"Bajo protesta de decir verdad declaramos que los Estados Financieros y sus notas, son razonablemente correctos y son responsabilidad del emisor"

Realizó



C.P. FERNANDO MARTÍNEZ LEÑOS
Director de Administración y Finanzas

Autorizó



DR. INDALECIO MEDINA HERNÁNDEZ
Rector

UNIVERSIDAD POLITÉCNICA DE LA REGIÓN LAGUNA
Estado Analítico de la Deuda y Otros Pasivos
Del 01 de enero al 30 de septiembre de 2022


Denominación de las Deudas	Moneda de Contratación	Institución o País Acreedor	Saldo Inicial del Periodo	Saldo Final del Periodo
DEUDA PÚBLICA				
Corto Plazo				
Deuda Interna				
Instituciones de Crédito	Peso		0.00	0.00
Títulos y Valores	Peso		0.00	0.00
Arrendamientos Financieros	Peso		0.00	0.00
Deuda Externa				
Organismos Financieros Internacionales	Peso		0.00	0.00
Deuda Bilateral	Peso		0.00	0.00
Títulos y Valores	Peso		0.00	0.00
Arrendamientos Financieros	Peso		0.00	0.00
<i>Subtotal Corto Plazo</i>			0.00	0.00
Largo Plazo				
Deuda Interna				
Instituciones de Crédito	Peso		0.00	0.00
Títulos y Valores	Peso		0.00	0.00
Arrendamientos Financieros	Peso		0.00	0.00
Deuda Externa				
Organismos Financieros Internacionales	Peso		0.00	0.00
Deuda Bilateral	Peso		0.00	0.00
Títulos y Valores	Peso		0.00	0.00
Arrendamientos Financieros	Peso		0.00	0.00
<i>Subtotal Largo Plazo</i>			0.00	0.00
Otros Pasivos	Peso		1,454,162.22	1,186,784.02
Total Deuda y Otros Pasivos			1,454,162.22	1,186,784.02

Nota de Gestión Administrativa 17

"Bajo protesta de decir verdad declaramos que los Estados Financieros y sus notas, son razonablemente correctos y son responsabilidad del emisor"

Realizó


C.P. FERNANDO MARTÍNEZ LEÑOS
Director de Administración y Finanzas

Autorizó

DR. INDALECIO MEDINA HERNÁNDEZ
Rector

UNIVERSIDAD POLITÉCNICA DE LA REGIÓN LAGUNA
Informe Sobre Pasivos Contingentes
Al 30 de septiembre de 2022

Al 30 de septiembre de 2022 se tiene constituida una provisión para contingencias laborales derivado de los estudios de la NIF D3, la cual asciende a \$ 134,957.92

Nota de Gestión Administrativa 17

"Bajo protesta de decir verdad declaramos que los Estados Financieros y sus notas, son razonablemente correctos y son responsabilidad del emisor"

Realizó

C.P. FERNANDO MARTÍNEZ LEÑOS
Director de Administración y Finanzas

Autorizó

DR. INDALECIO MEDINA HERNÁNDEZ
Rector

UNIVERSIDAD POLITÉCNICA DE LA REGIÓN LAGUNA
Notas de desglose
I Al Estado de Situación Financiera
Al 30 de septiembre de 2022

Del Activo

ESF01. La Universidad Politécnica de la Región Laguna tiene las Sigüientes cuentas bancarias productivas

Número de Cuenta	Institución Bancaria	Saldo al Final del Periodo	Observaciones
114652444	BBVA BANCOMER, S.A	10,976.49	Provisión de contingencias laborales
1154312915	BANORTE, SA	45,395.00	Manejo de Ingresos Propios
0118030197	BBVA BANCOMER, S.A	870,990.14	Manejo de Recursos Federales
0118030251	BBVA BANCOMER, S.A	335,308.16	Manejo de Recursos Estatales
0118099359	BBVA BANCOMER, S.A	9,907.58	Manejo de Ingresos Propios
2053854868	BBVA BANCOMER, S.A	991,453.67	Inversión a la vista

ESF02. No se tienen pendiente de recuperar cuentas con antigüedad mayor a cinco años.

ESF03. Relación de Cuentas por recuperar a corto plazo (30 días)

Nombre	Importe	Observaciones
Cuentas Por Cobrar A Corto Plazo - alumnos	175,553.00	Alumnos pendientes de pago
ALMA ROSA SALAZAR MACIAS	4,980.54	Comprobaciones pendientes
PAULA VEGA BARRERA	1,936.00	Comprobaciones pendientes
JOSEFINA NUÑEZ REYNOZO	963.37	Comprobaciones pendientes
FERNANDO MARTINEZ LEAÑOS	901.00	Viáticos por comprobar
ARIANA ESTEFANIA FLORES RENTERIA	835.12	Comprobaciones pendientes
Varios	7,061.94	Varios conceptos

ESF04. No aplica (No realizamos procesos de transformación y/o elaboración de bienes)

ESF05. Actualmente no tenemos bienes en Almacén

ESF06. No hay fideicomisos u otras inversiones similares.

ESF07. No aplica

ESF08 y ESF09. Relación de Bienes muebles e intangibles

Concepto	Importe	Vida útil
Edificios No Habitacionales	28,940,693.95	S/O
Mobiliario Y Equipo De Administración	6,524,481.45	7 años
Mobiliario Y Equipo Educativo Y Recreativo	264,696.61	7 años
Equipo E Instrumental Médico Y De Laboratorio	1,131,303.87	7 años
Vehículos Y Equipo De Transporte	1,842,278.00	7 años
Maquinaria, Otros Equipos Y Herramientas	6,107,400.80	7 años
Software	441,788.42	7 años
Patentes, Marcas Y Derechos	10,866.62	7 años
DEPRECIACIÓN ACUMULADA DE BIENES INMUEBLES	- 8,682,208.19	Acumulada
DEPRECIACIÓN ACUMULADA DE BIENES MUEBLES	- 6,179,267.65	Acumulada
AMORTIZACIÓN ACUMULADA DE ACTIVOS INTANGIBLES	- 191,836.59	Acumulada

ESF10. Cuentas incobrables:

De conformidad a las reglas del CACOC y la CONAC se depuraron cuenas por concepto de "incobrables" por la cantidad de \$ 204,485.00, acordadas en Junta Directiva de la UPRL, bajo el número 02 20 117, durante la segunda sesión ordinaria del ejercicio 2020 el día 29 de abril, así mismo se depuraron como incobrables la cantidad de \$ 78,920.00 segun acuerdo 03 22 167 en sesión ordinaria de Julio del ejercicio 2022

ESF11. No existen otras notas significativas de otros activos

Del Pasivo

ESF12. Cuentas por pagar a corto plazo (30 días)

Concepto	Importe
PR00748 - R PADILLA Y ASOCIADOS S DE RL DE CV	246,302.80

PR00444 - SERVIPROLY SA DE CV	180,960.00
PR00659 - PROCOM PLUS SA DE CV	75,887.20
PR00034 - OFFICE PLUS DE COAHUILA SA DE CV	15,204.35
PR00273 - LUIS ALBERTO RUIZ MEJIA	15,000.00
EM00002 - INDALECIO MEDINA HERNANDEZ	1,800.00
PR00699 - J. GUADALUPE LUNA ORTEGA	434.72
PR00003 - CORPORATIVO IMAGINE DE LA LAGUNA S.A. DE C.V.	348.00
OT00067 - BENJAMIN ALEJANDRO VARELA SEÑEZ	180.04
OTROS	101.68

ESF13. Provisiones laborales por pagar a largo plazo:

Concepto	Importe
PRIMA ANTIGUEDAD	130,977.92
INDEMNIZACION LEGAL	3,980.00


ESF14. Relación de Retenciones por pagar

Concepto	Importe
Retencion I.M.S.S.	203,794.43
Retencion Caja Ahorro	141,192.80
Retencion I.S.R. (Ispt)	100,089.34
Retención Transporte	40,958.00
Otras	29,572.74

Nota de Gestión Administrativa 17

"Bajo protesta de decir verdad declaramos que los Estados Financieros y sus notas, son razonablemente correctos y son responsabilidad del emisor"

Realizó



C.P. FERNANDO MARTÍNEZ LEÑOS
Director de Administración y Finanzas

Autorizó



DR. INDALECIO MEDINA HERNÁNDEZ
Rector

UNIVERSIDAD POLITÉCNICA DE LA REGIÓN LAGUNA

Notas de desglose
II Al Estado de Actividades
Al 30 de septiembre de 2022

INGRESOS DE GESTIÓN

EA1. Ingresos de la Gestión Trimestral (Julio-Septiembre 2022)

Origen	Importe	Tipo
FEDERAL	2,677,047.00	Subsidios
ESTATAL	1,518,499.98	Subsidios
PROPIOS	2,162,271.96	Venta de bienes y servicios

EA1. Ingresos de la Gestión Acumulada (Enero-Septiembre 2022)

Origen	Importe	Tipo
FEDERAL	7,164,755.00	Subsidios
ESTATAL	4,543,499.94	Subsidios
PROPIOS	4,642,772.02	Venta de bienes y servicios

EA2. Otros ingresos Trimestral (Julio-Septiembre 2022)

Origen	Importe	Tipo
INGRESOS FINANCIEROS	12,951.40	Intereses ganados
OTROS INGRESOS Y BENEFICIOS VARIOS	-	Otros ingresos de la gestión

EA2. Otros ingresos Acumulado (Enero-Septiembre 2022)

Origen	Importe	Tipo
INGRESOS FINANCIEROS	22,143.09	Intereses ganados
OTROS INGRESOS Y BENEFICIOS VARIOS	-	Otros ingresos de la gestión

EA3. Desglose de los gastos Trimestral (Julio-Septiembre 2022): NO EXISTEN MONTOS O NOTAS SIGNIFICATIVAS de los rubros de Ingresos Financieros, Incremento por Variación de Inventarios, Disminución del Exceso de Estimaciones por Pérdida o Deterioro u Obsolescencia, Disminución del Exceso de Provisiones, y de Otros Ingresos y Beneficios Varios.

EA3. Desglose de los gastos Acumulado (Enero-Septiembre 2022): NO EXISTEN MONTOS O NOTAS SIGNIFICATIVAS de los rubros de Ingresos Financieros, Incremento por Variación de Inventarios, Disminución del Exceso de Estimaciones por Pérdida o Deterioro u Obsolescencia, Disminución del Exceso de Provisiones, y de Otros Ingresos y Beneficios Varios.

GASTOS YOTRAS PÉRDIDAS

EA4. Desglose de los gastos Trimestral (Julio-Septiembre 2022):

Desglose Capítulo 1000 (Servicios Personales), por orden de importancia

Cuenta	Concepto	Importe	% Servicios personales	% Gasto corriente
11300	Sueldos Base Al Personal Permanente	2,396,363.20	69.93%	45.89%
14100	Aportaciones De Seguridad Social	317,407.17	9.26%	6.08%
13200	Primas De Vacaciones, Dominical Y Gratificación De Fin De Año	277,868.83	8.11%	5.32%
15900	Otras Prestaciones Sociales Y Económicas	191,448.74	5.59%	3.67%
14200	Aportaciones A Fondos De Vivienda	170,831.20	4.99%	3.27%
14300	Aportaciones Al Sistema Para El Retiro	70,328.49	2.05%	1.35%
17100	Estímulos	2,367.05	0.07%	0.05%
		3,426,614.68	100.00%	65.62%

Desglose Capítulo 2000 (Materiales y suministros), por orden de importancia

Cuenta	Concepto	Importe	% Materiales y Suministros	% Gasto corriente
26100	Combustibles, Lubricantes Y Aditivos	86,085.00	61.54%	1.65%
23900	Otros Productos Adquiridos Como Materia Prima	28,034.08	20.04%	0.54%
21200	Materiales Y Útiles De Impresión Y Reproducción	8,221.85	5.88%	0.16%
21100	Materiales, Útiles Y Equipos Menores De Oficina	6,339.50	4.53%	0.12%
24900	Otros Materiales Y Artículos De Construcción Y Reparación	5,347.47	3.82%	0.10%
25300	Medicinas Y Productos Farmacéuticos	4,553.00	3.25%	0.09%
22100	Productos Alimenticios Para Personas	1,251.00	0.89%	0.02%
21600	Material De Limpieza	55.50	0.04%	0.00%
		139,887.40	100.00%	2.68%

Desglose Capítulo 3000 (Servicios generales), por orden de importancia

Cuenta	Concepto	Importe	% Servicios Generales	% Gasto corriente
--------	----------	---------	-----------------------	-------------------

33800	Servicios De Vigilancia	376,698.40	24.48%	7.21%
35800	Servicios De Limpieza Y Manejo De Desechos	277,472.00	18.03%	5.31%
32500	Arrendamiento De Equipo De Transporte	237,837.96	15.45%	4.55%
31100	Energía Eléctrica	190,263.00	12.36%	3.64%
31700	Servicios De Acceso De Internet, Redes Y Procesamiento De Información	97,614.00	6.34%	1.87%
39900	Otros Servicios Generales	91,601.60	5.95%	1.75%
39800	Impuesto Sobre Nóminas Y Otros Que Se Deriven De Una Relación Laboral	44,145.00	2.87%	0.85%
33400	Servicios De Capacitación	41,059.00	2.67%	0.79%
33900	Servicios Profesionales, Científicos Y Técnicos Integrales	36,008.56	2.34%	0.69%
	Otras cuentas	146,396.09	9.51%	2.80%
		1,539,095.61	100.00%	29.47%

Desglose Capítulo 4000 (Ayudas sociales), por orden de importancia

Cuenta	Concepto	Importe	% Servicios Generales	% Gasto corriente
44200	Becas Y Otras Ayudas Para Programas De Capacitación	116,280.00	100.00%	2.23%
		116,280.00	100.00%	2.23%

EA4. Desglose de los gastos Acumulado (Enero-Septiembre 2022):

Desglose Capítulo 1000 (Servicios Personales), por orden de importancia

Cuenta	Concepto	Importe	% Servicios personales	% Gasto corriente
11300	Sueldos Base Al Personal Permanente	7,017,021.96	74.35%	46.43%
14100	Aportaciones De Seguridad Social	806,254.31	8.54%	5.33%
15900	Otras Prestaciones Sociales Y Económicas	582,654.30	6.17%	3.86%
13200	Primas De Vacaciones, Dominical Y Gratificación De Fin De Año	438,163.50	4.64%	2.90%
14200	Aportaciones A Fondos De Vivienda	376,517.40	3.99%	2.49%
14300	Aportaciones Al Sistema Para El Retiro	143,881.13	1.52%	0.95%
15200	Indemnizaciones	71,378.55	0.76%	0.47%
17100	Estímulos	2,367.05	0.03%	0.02%
		9,438,238.20	100.00%	62.45%

Desglose Capítulo 2000 (Materiales y suministros), por orden de importancia

Cuenta	Concepto	Importe	% Materiales y Suministros	% Gasto corriente
26100	Combustibles, Lubricantes Y Aditivos	188,685.00	45.04%	1.25%
21100	Materiales, Útiles Y Equipos Menores De Oficina	97,100.47	23.18%	0.64%
22100	Productos Alimenticios Para Personas	42,671.41	10.19%	0.28%
23900	Otros Productos Adquiridos Como Materia Prima	29,844.88	7.12%	0.20%
24900	Otros Materiales Y Artículos De Construcción Y Reparación	27,871.24	6.65%	0.18%
21200	Materiales Y Útiles De Impresión Y Reproducción	11,484.85	2.74%	0.08%
25300	Medicinas Y Productos Farmacéuticos	9,504.15	2.27%	0.06%
21400	Materiales, Útiles Y Equipos Menores De Tecnologías De La Información Y Comunicaciones	7,906.56	1.89%	0.05%
27300	Artículos Deportivos	2,820.00	0.67%	0.02%
	Otras cuentas	1,061.50	0.25%	0.01%
		418,950.06	100.00%	2.77%

Desglose Capítulo 3000 (Servicios generales), por orden de importancia

Cuenta	Concepto	Importe	% Servicios Generales	% Gasto corriente
33800	Servicios De Vigilancia	1,159,072.00	24.47%	7.67%
35800	Servicios De Limpieza Y Manejo De Desechos	856,544.00	18.08%	5.67%
32500	Arrendamiento De Equipo De Transporte	454,293.54	9.59%	3.01%
35100	Conservación Y Mantenimiento Menor De Inmuebles	367,769.88	7.76%	2.43%
31100	Energía Eléctrica	324,351.00	6.85%	2.15%
31700	Servicios De Acceso De Internet, Redes Y Procesamiento De Información	299,538.17	6.32%	1.98%
39900	Otros Servicios Generales	231,810.59	4.89%	1.53%
39800	Impuesto Sobre Nóminas Y Otros Que Se Deriven De Una Relación Laboral	122,125.00	2.58%	0.81%
33900	Servicios Profesionales, Científicos Y Técnicos Integrales	112,149.41	2.37%	0.74%
	Otras cuentas	808,839.54	17.08%	5.35%
		4,736,493.13	100.00%	31.34%

Desglose Capítulo 4000 (Ayudas sociales), por orden de importancia

Cuenta	Concepto	Importe	% Servicios Generales	% Gasto corriente
44200	Becas Y Otras Ayudas Para Programas De Capacitación	519,480.00	100.00%	3.44%
		519,480.00	100.00%	3.44%

Nota de Gestión Administrativa 17

"Bajo protesta de decir verdad declaramos que los Estados Financieros y sus notas, son razonablemente correctos y son responsabilidad del emisor"

Realizó

C.P. FERNANDO MARTÍNEZ LEÑOS
Director de Administración y Finanzas

Autorizó

DR. INDALECIO MEDINA HERNÁNDEZ
Rector

UNIVERSIDAD POLITÉCNICA DE LA REGIÓN LAGUNA
Notas de desglose
III Al Estado de Variación en la Hacienda Pública
Al 30 de septiembre de 2022

TRIMESTRAL
Julio-Septiembre 2022

EVHP1. Del Patrimonio contribuido:

Resultado del Ejercicio (Ahorro/Desahorro)	111,116.01	Contribuido al inicio de del trimestre
Resultado de Ejercicios anteriores	- 7,722,913.61	Contribuido al inicio de del trimestre
Rectificaciones de Ejercicios anteriores	- 3,750,776.85	Contribuido al inicio de del trimestre

EVHP2. Del Patrimonio generado:

Resultado del Ejercicio (Ahorro/Desahorro)	1,148,892.65	Variaciones durante el trimestre
Resultado de Ejercicios anteriores	-	Variaciones durante el trimestre
Rectificaciones de Ejercicios anteriores	-	Variaciones durante el trimestre

ACUMULADO
Enero-Septiembre 2022

EVHP1. Del Patrimonio contribuido:

Resultado del Ejercicio (Ahorro/Desahorro)	- 4,023,085.38	Contribuido al inicio de del trimestre
Resultado de Ejercicios anteriores	- 3,683,216.23	Contribuido al inicio de del trimestre
Rectificaciones de Ejercicios anteriores	- 3,663,344.84	Contribuido al inicio de del trimestre

EVHP2. Del Patrimonio generado:

Resultado del Ejercicio (Ahorro/Desahorro)	1,260,008.66	Variaciones durante el trimestre
Resultado de Ejercicios anteriores	-	Variaciones durante el trimestre
Rectificaciones de Ejercicios anteriores	- 87,432.01	Variaciones durante el trimestre

Nota de Gestión Administrativa 17

"Bajo protesta de decir verdad declaramos que los Estados Financieros y sus notas, son razonablemente correctos y son responsabilidad del emisor"

Realizó


C.P. FERNANDO MARTÍNEZ LEÑOS
Director de Administración y Finanzas

Autorizó

DR. INDALECIO MEDINA HERNÁNDEZ
Rector

UNIVERSIDAD POLITÉCNICA DE LA REGIÓN LAGUNA
Notas de desglose
IV Al Estado de Flujos de Efectivo
Al 30 de septiembre de 2022

EFFECTIVOS Y EQUIVALENTES

EFE1. Análisis de Efectivo
TRIMESTRAL

UNIVERSIDAD POLITÉCNICA DE LA REGIÓN LAGUNA		
EFE 01 - Efectivo y Equivalentes		
Concepto	Del 01 de julio al 30 de septiembre de 2022	Del 01 de julio al 30 de septiembre de 2021
Efectivo	9,000.00	9,000.00
Bancos/Tesorería	1,272,577.37	1,331,246.89
Bancos/Dependencias y Otros	0.00	0.00
Inversiones Temporales (Hasta 3 meses)	991,453.67	173,965.35
Fondos con Afectación Específica	0.00	0.00
Depósitos de Fondos de Terceros en Garantía y/o Administración	91,812.00	91,812.00
Otros Efectivos y Equivalentes	0.00	350.00
Total de Efectivo y Equivalentes	2,364,843.04	1,606,394.24

EFE1. Análisis de Efectivo
ACUMULADO

UNIVERSIDAD POLITÉCNICA DE LA REGIÓN LAGUNA		
EFE 01 - Efectivo y Equivalentes		
Concepto	Del 01 de enero al 30 de septiembre de 2022	Del 01 de enero al 31 de diciembre de 2021
Efectivo	9,000.00	9,000.00
Bancos/Tesorería	1,272,577.37	966,539.14
Bancos/Dependencias y Otros	0.00	0.00
Inversiones Temporales (Hasta 3 meses)	991,453.67	370,549.24
Fondos con Afectación Específica	0.00	0.00
Depósitos de Fondos de Terceros en Garantía y/o Administración	91,812.00	91,812.00
Otros Efectivos y Equivalentes	0.00	0.00
Total de Efectivo y Equivalentes	2,364,843.04	1,437,900.38

EFE2. Adquisiciones de Bienes

Concepto	Adquiridos 2022	Al 2021
Edificios No Habitacionales	-	28,940,693.95
Muebles De Oficina Y Estantería	- 28,035.81	731,971.39
Equipo De Cómputo Y De Tecnologías De La Información	- 34,708.79	4,548,353.31
Otros Mobiliarios Y Equipos De Administración	- 287,339.93	1,021,561.42
Equipos Y Aparatos Audiovisuales	-	85,288.12
Aparatos Deportivos	- 0.02	15,892.00
Cámaras Fotográficas Y De Video	-	55,828.94
Otro Mobiliario Y Equipo Educativo Y Recreativo	- 176,336.44	284,024.01
Equipo Médico Y De Laboratorio	-	1,119,790.88
Instrumental Médico Y De Laboratorio	- 0.01	11,513.00
Vehículos Y Equipo Terrestre	-	1,842,278.00
Maquinaria Y Equipo Agropecuario	-	1,594,802.80
Maquinaria Y Equipo Industrial	-	92,808.58
Equipos De Generación Eléctrica, Aparatos Y Accesorios Eléctricos	- 13,102.20	171,532.27
Herramientas Y Máquinas-Herramienta	-	3,301,332.29
Otros Equipos	- 13,957.12	947,779.78
Marcas	-	22,466.62
Software	-	430,188.42
Depreciación Acumulada De Edificios No Residenciales	-	8,682,208.19
Depreciación Acumulada De Mobiliario Y Equipo De Administración	- 322,978.05	3,012,939.77
Depreciación Acumulada De Mobiliario Y Equipo Educativo Y Rec	- 180,789.69	248,216.65
Depreciación Acumulada De Equipo E Instrumental Médico Y De La	-	1,109,629.06
Depreciación Acumulada De Equipo De Transporte	-	1,341,331.87
Depreciación Acumulada De Maquinaria, Otro Equipo Y Herramienta	- 9,899.25	980,817.29
Amortización Acumuladas De Software	-	185,315.29
Amortización Acumuladas De Patentes, Marcas Y Derechos	-	6,521.30

Concepto	Del 01 de enero al 30 de septiembre de 2022	Del 01 de enero al 31 de diciembre de 2021	Del 01 de enero al 30 de septiembre de 2021
Resultados del Ejercicio Ahorro/Desahorro	1,260,008.66	-4,023,085.38	1,581,859.12
Movimientos de partidas (o rubros) que no afectan al efectivo	0.00	4,386,571.95	0.00
Depreciación	0.00	4,386,571.95	0.00
Amortización	0.00	0.00	0.00
Incrementos en las provisiones	0.00	0.00	0.00
Incremento en Inversiones producido por revaluación	(0.00)	(0.00)	(0.00)
Ganancia/pérdida en venta de bienes muebles, inmuebles e intangibles	(0.00)	(0.00)	(0.00)
Incremento en cuentas por cobrar	(0.00)	(0.00)	(0.00)
Flujos de Efectivo Netos de las Actividades de Operación	1,260,008.66	383,486.57	1,581,859.12

EFE3. Conciliación Flujos de Efectivo Netos de las Actividades de Operación y la cuenta de Ahorro/Desahorro antes de Rubros Extraordinarios

	Al 30 de septiembre de 2022	Al 30 de septiembre de 2021
Ahorro/Desahorro antes de rubros extraordinarios	1,146,304.83	- 310,124.50
Movimientos de partidas (o Rubros) que no afectan al efectivo		
Depreciación		
Amortización		
Incrementos en las provisiones		
Incremento en las Inversiones producidos por revaluación		
Ganancia/pérdida en venta de propiedad, planta y equipo		
Incremento de cuentas por cobrar (Aplicación)	-	-
Incremento de Actividades de Inversión (Aplicación)	- 66,089.84	- 656,296.13
Incremento de cuentas por pagar (Origen)	-	-
Partidas extraordinarias		
Incremento Real del Efectivo en el periodo	1,080,214.99	- 966,420.63

Nota de Gestión Administrativa 17
De conformidad con la nota de gestión administrativa número 17 la Información Contable deberá estar firmada en cada página de la misma e incluir al final la siguiente leyenda: "Bajo protesta de decir verdad declaramos que los Estados Financieros y sus notas, son razonablemente correctos y son responsabilidad del emisor"

Realizó

C.P. FERNANDO MARTÍNEZ LEÑOS
Director de Administración y Finanzas

Autorizó

DR. INDALECIO MEDINA HERNÁNDEZ
Rector


EA4. Trimestral


UNIVERSIDAD POLITÉCNICA DE LA REGIÓN LAGUNA Conciliación entre los Ingresos Presupuestarios y Contables Correspondiente del 01 de julio al 30 de septiembre de 2022 (Cifras en pesos)		
1. Ingresos Presupuestarios		6,357,818.94
2. Más Ingresos Contables No Presupuestarios		12,951.40
2.1 Ingresos Financieros	12,951.40	
2.2 Incremento por Variación de Inventarios	0.00	
2.3 Disminución del Exceso de Estimaciones por Pérdida o Deterioro u Obsolescencia	0.00	
2.4 Disminución del Exceso de Provisiones	0.00	
2.5 Otros Ingresos y Beneficios Varios	0.00	
2.6 Otros Ingresos Contables No Presupuestarios	0.00	
3. Menos Ingresos Presupuestarios No Contables		0.00
3.1 Aprovechamientos Patrimoniales	0.00	
3.2 Ingresos Derivados de Financiamientos	0.00	
3.3 Otros Ingresos Presupuestarios No Contables	0.00	
4. Ingresos Contables (4 = 1 + 2 - 3)		6,370,770.34

UNIVERSIDAD POLITÉCNICA DE LA REGIÓN LAGUNA Conciliación entre los Egresos Presupuestarios y los Gastos Contables Correspondiente del 01 de julio al 30 de septiembre de 2022 (Cifras en pesos)		
1. Total de Egresos Presupuestarios		5,227,676.53
2. Menos Egresos Presupuestario No Contables		5,798.84
2.1 Materias Primas y Materiales de Producción y Comercialización	0.00	
2.2 Materiales y Suministros	0.00	
2.3 Mobiliario y Equipo de Administración	5,798.84	
2.4 Mobiliario y Equipo Educativo y Recreativo	0.00	
2.5 Equipo e Instrumental Médico y de Laboratorio	0.00	
2.6 Vehículos y Equipo de Transporte	0.00	
2.7 Equipo de Defensa y Seguridad	0.00	
2.8 Maquinaria, Otros Equipos y Herramientas	0.00	
2.9 Activos Biológicos	0.00	
2.10 Bienes Inmuebles	0.00	
2.11 Activos Intangibles	0.00	
2.12 Obra Pública en Bienes de Dominio Público	0.00	
2.13 Obra Pública en Bienes Propios	0.00	
2.14 Acciones y Participaciones de Capital	0.00	
2.15 Compra de Títulos y Valores	0.00	
2.16 Concesión de Préstamos	0.00	
2.17 Inversiones en Fideicomisos, Mandatos y Otros Análogos	0.00	
2.18 Provisiones para Contingencias y Otras Erogaciones Especiales	0.00	
2.19 Amortización de la Deuda Pública	0.00	
2.20 Adeudos de Ejercicios Fiscales Anteriores (ADEFAS)	0.00	
2.21 Otros Egresos Presupuestales No Contables	0.00	
3. Más Gastos Contables No Presupuestarios		0.00
3.1 Estimaciones, Depreciaciones, Deterioros, Obsolescencia y Amortizaciones	0.00	
3.2 Provisiones	0.00	
3.3 Disminución de Inventarios	0.00	
3.4 Aumento por Insuficiencia de Estimaciones por Pérdida o Deterioro u Obsolescencia	0.00	
3.5 Aumento por Insuficiencia de Provisiones	0.00	
3.6 Otros Gastos	0.00	
3.7 Otros Gastos Contables No Presupuestarios	0.00	
4. Total de Gastos Contables		5,221,877.69

Nota de Gestión Administrativa 17

"Bajo protesta de decir verdad declaramos que los Estados Financieros y sus notas, son razonablemente correctos y son responsabilidad del emisor"

Realizó


Autorizó


C.P. FERNANDO MARTÍNEZ LEÑOS
Director de Administración y Finanzas

DR. INDALECIO MEDINA HERNÁNDEZ
Rector

EA4. Acumulada

UNIVERSIDAD POLITÉCNICA DE LA REGIÓN LAGUNA Conciliación entre los Ingresos Presupuestarios y Contables Correspondiente del 01 de Enero al 30 de septiembre de 2022 (Cifras en pesos)		
1. Ingresos Presupuestarios		16,351,026.96
2. Más Ingresos Contables No Presupuestarios		22,143.09
2.1	Ingresos Financieros	22,143.09
2.2	Incremento por Variación de Inventarios	0.00
2.3	Disminución del Exceso de Estimaciones por Pérdida o Deterioro u Obsolescencia	0.00
2.4	Disminución del Exceso de Provisiones	0.00
2.5	Otros Ingresos y Beneficios Varios	0.00
2.6	Otros Ingresos Contables No Presupuestarios	0.00
3. Menos Ingresos Presupuestarios No Contables		0.00
3.1	Aprovechamientos Patrimoniales	0.00
3.2	Ingresos Derivados de Financiamientos	0.00
3.3	Otros Ingresos Presupuestarios No Contables	0.00
4. Ingresos Contables (4 = 1 + 2 - 3)		16,373,170.05

UNIVERSIDAD POLITÉCNICA DE LA REGIÓN LAGUNA Conciliación entre los Egresos Presupuestarios y los Gastos Contables Correspondiente del 01 de Enero al 30 de septiembre de 2022 (Cifras en pesos)		
1. Total de Egresos Presupuestarios		15,183,704.47
2. Menos Egresos Presupuestario No Contables		70,543.08
2.1	Materias Primas y Materiales de Producción y Comercialización	0.00
2.2	Materiales y Suministros	0.00
2.3	Mobiliario y Equipo de Administración	66,089.84
2.4	Mobiliario y Equipo Educativo y Recreativo	4,453.24
2.5	Equipo e Instrumental Médico y de Laboratorio	0.00
2.6	Vehículos y Equipo de Transporte	0.00
2.7	Equipo de Defensa y Seguridad	0.00
2.8	Maquinaria, Otros Equipos y Herramientas	0.00
2.9	Activos Biológicos	0.00
2.10	Bienes Inmuebles	0.00
2.11	Activos Intangibles	0.00
2.12	Obra Pública en Bienes de Dominio Público	0.00
2.13	Obra Pública en Bienes Propios	0.00
2.14	Acciones y Participaciones de Capital	0.00
2.15	Compra de Títulos y Valores	0.00
2.16	Concesión de Préstamos	0.00
2.17	Inversiones en Fideicomisos, Mandatos y Otros Análogos	0.00
2.18	Provisiones para Contingencias y Otras Erogaciones Especiales	0.00
2.19	Amortización de la Deuda Pública	0.00
2.20	Adeudos de Ejercicios Fiscales Anteriores (ADEFAS)	0.00
2.21	Otros Egresos Presupuestales No Contables	0.00
3. Más Gastos Contables No Presupuestarios		0.00
3.1	Estimaciones, Depreciaciones, Deterioros, Obsolescencia y Amortizaciones	0.00
3.2	Provisiones	0.00
3.3	Disminución de Inventarios	0.00
3.4	Aumento por Insuficiencia de Estimaciones por Pérdida o Deterioro u Obsolescencia	0.00
3.5	Aumento por Insuficiencia de Provisiones	0.00
3.6	Otros Gastos	0.00
3.7	Otros Gastos Contables No Presupuestarios	0.00
4. Total de Gastos Contables		15,113,161.39

Nota de Gestión Administrativa 17

"Bajo protesta de decir verdad declaramos que los Estados Financieros y sus notas, son razonablemente correctos y son responsabilidad del emisor"

Realizó

C.P. FERNANDO MARTÍNEZ LEÑOS
Director de Administración y Finanzas

Autorizó

DR. INDALECIO MEDINA HERNÁNDEZ
Rector

MEM1. Cuentas de orden contables

UNIVERSIDAD POLITÉCNICA DE LA REGIÓN LAGUNA				
Del 01 de enero al 30 de septiembre de 2022				
CUENTAS DE ORDEN CONTABLES				
CUENTA	SALDO INICIAL	CARGOS	ABONOS	SALDO FINAL
7 CUENTAS DE ORDEN CONTABLES	-	-	-	-
7.1 VALORES	-	-	-	-
7.1.1 Valores en Custodia	-	-	-	-
7.1.2 Custodia de Valores	-	-	-	-
7.1.3 Instrumentos de Crédito Prestados a Formadores de Mercado	-	-	-	-
7.1.4 Préstamo de Instrumentos de Crédito a Formadores de Mercado y su Garantía	-	-	-	-
7.1.5 Instrumentos de Crédito Recibidos en Garantía de los Formadores de Mercado	-	-	-	-
7.1.6 Garantía de Créditos Recibidos de los Formadores de Mercado	-	-	-	-
7.2 EMISION DE OBLIGACIONES	-	-	-	-
7.2.1 Autorización para la Emisión de Bonos, Títulos y Valores de la Deuda Pública Interna	-	-	-	-
7.2.2 Autorización para la Emisión de Bonos, Títulos y Valores de la Deuda Pública Externa	-	-	-	-
7.2.3 Emisiones Autorizadas de la Deuda Pública Interna y Externa	-	-	-	-
7.2.4 Suscripción de Contratos de Préstamos y Otras Obligaciones de la Deuda Pública Interna	-	-	-	-
7.2.5 Suscripción de Contratos de Préstamos y Otras Obligaciones de la Deuda Pública Externa	-	-	-	-
7.2.6 Contratos de Préstamos y Otras Obligaciones de la Deuda Pública Interna y Externa	-	-	-	-
7.3 AVALES Y GARANTIAS	-	-	-	-
7.3.1 Aavales Autorizados	-	-	-	-
7.3.2 Aavales Firmados	-	-	-	-
7.3.3 Fianzas y Garantías Recibidas por Deudas a Cobrar	-	-	-	-
7.3.4 Fianzas y Garantías Recibidas	-	-	-	-
7.3.5 Fianzas Ologadas para Respaldar Obligaciones no Fiscales del Gobierno	-	-	-	-
7.3.6 Fianzas Ologadas del Gobierno para Respaldar Obligaciones no Fiscales	-	-	-	-
7.4 JUICIOS	-	-	-	-
7.4.1 Demandas Judicial en Proceso de Resolución	-	-	-	-
7.4.2 Resolución de Demandas en Proceso Judicial	-	-	-	-
7.5 INVERSION MEDIANTE PROYECTOS PARA PRESTACION DE SERVICIOS (PPS) Y SIMILARES	-	-	-	-
7.5.1 Contratos para Inversión Mediante Proyectos para Prestación de Servicios (PPS) y Similares	-	-	-	-
7.5.2 Inversión Pública Contratada Mediante Proyectos para Prestación de Servicios (PPS) y Similares	-	-	-	-
7.6 BIENES EN CONCESIONADOS O EN COMODATO	-	-	-	-
7.6.1 Bienes Bajo Contrato en Concesión	-	-	-	-
7.6.2 Contrato de Concesión por Bienes	-	-	-	-
7.6.3 Bienes Bajo Contrato en Comodato	-	-	-	-
7.6.4 Contrato de Comodato por Bienes	-	-	-	-
7.7 MINISTRACIONES PENDIENTES POR RECIBIR (DEUDORA)	882,390.02	-	-	882,390.02
7.7.1 FEDERACIÓN 2019 (DEUDORA)	-	-	-	-
7.7.2 ESTADO 2019 (DEUDORA)	882,390.02	-	-	882,390.02
7.7.3 Federación 2021 (Deudora)	-	-	-	-
7.7.4 Estado 2021 (Deudora)	-	-	-	-
7.8 MINISTRACIONES PENDIENTES POR RECIBIR (ACREEDORA)	882,390.02	-	-	882,390.02
7.8.1 FEDERACIÓN 2019 (ACREEDORA)	-	-	-	-
7.8.2 ESTADO 2019 (ACREEDORA)	882,390.02	-	-	882,390.02
7.8.3 Federación 2021 (Acreedora)	-	-	-	-
7.8.4 Estado 2021 (Acreedora)	-	-	-	-

Nota 1: Las cuentas de orden contables señaladas en el recuadro, son las mínimas necesarias, se podrán aperturar otras, de acuerdo con las necesidades de los entes públicos, incluidas las cuentas de orden de los bienes arqueológicos, artísticos e históricos.

Nota de Gestión Administrativa 17

"Bajo protesta de decir verdad declaramos que los Estados Financieros y sus notas, son razonablemente correctos y son responsabilidad del emisor"

Realizó

C.P. FERNANDO MARTÍNEZ LEÑOS
Director de Administración y Finanzas

Autorizó

DR. INDALECIO MEDINA HERNÁNDEZ
Rector

MEM2. Cuentas de orden presupuestales

UNIVERSIDAD POLITÉCNICA DE LA REGIÓN LAGUNA				
Del 01 de enero al 30 de septiembre de 2022				
Cuentas de Orden Presupuestales				
Cuenta	Saldo Inicial	Cargos	Abonos	Saldo Final
8 Cuentas de Orden Presupuestarias	0.00	400,816,265.80	400,816,265.80	0.00
8.1 Ley de Ingresos	0.00	55,601,225.02	55,601,225.02	0.00
8.1.1 Ley de Ingresos Estimada	0.00	22,899,171.10	0.00	22,899,171.10
8.1.2 Ley de Ingresos por Ejecutar	0.00	16,351,026.96	22,899,171.10	6,548,144.14
8.1.3 Modificaciones a la Ley de Ingresos Estimada	0.00	0.00	0.00	0.00
8.1.4 Ley de Ingresos Devengada	0.00	16,351,026.96	16,351,026.96	0.00
8.1.5 Ley de Ingresos Recaudada	0.00	0.00	16,351,026.96	16,351,026.96
8.2 Presupuesto de Egresos	0.00	345,215,040.78	345,215,040.78	0.00
8.2.1 Presupuesto de Egresos Aprobado	0.00	0.00	22,899,171.10	22,899,171.10
8.2.2 Presupuesto de Egresos por Ejercer	0.00	154,101,975.35	146,009,073.09	8,092,902.26
8.2.3 Modificaciones al Presupuesto de Egresos Aprobado	0.00	130,825,368.62	131,202,804.25	377,435.63
8.2.4 Presupuesto de Egresos Comprometido	0.00	15,183,704.47	15,183,704.47	0.00
8.2.5 Presupuesto de Egresos Devengado	0.00	15,183,704.47	15,183,704.47	0.00
8.2.6 Presupuesto de Egresos Ejercido	0.00	15,183,704.47	14,736,583.40	447,121.07
8.2.7 Presupuesto de Egresos Pagado	0.00	14,736,583.40	0.00	14,736,583.40

Nota de Gestión Administrativa 17


"Bajo protesta de decir verdad declaramos que los Estados Financieros y sus notas, son razonablemente correctos y son responsabilidad del emisor"

Realizó



C.P. FERNANDO MARTÍNEZ LEAÑOS
 Director de Administración y Finanzas

Autorizó



DR. INDALECIO MEDINA HERNÁNDEZ
 Rector

UNIVERSIDAD POLITÉCNICA DE LA REGIÓN LAGUNA
Notas de Gestión Administrativa (1 de 2)
Al 30 de septiembre de 2022

I. INTRODUCCIÓN

La Universidad Politécnica de la Región Laguna es un Organismo Público descentralizado del Estado de Coahuila. Como tal, y atendiendo a las políticas y normas que la regulan, informa al Congreso del Estado de su situación Contable, Financiera, Presupuestal y Programática del manejo de los Recursos Públicos que conforman su Patrimonio (Cuenta Pública).

El informe que se presenta es además un informe a los terceros interesados (Ciudadanía, organismos públicos y privados), de tal manera que se cumple con lo establecido en las normas de transparencia y acceso a la Información

II. PANORAMA ECONÓMICO Y FINANCIERO

El Patrimonio de la Universidad Politécnica de la Región Laguna se compone de las Aportaciones del Gobierno Estatal y Federal, así como de los Recursos que la Propia Universidad obtiene

La Universidad Politécnica de la Región Laguna opera con su plantilla contratada al 100%, la cual se paga con las aportaciones que del Gobierno Federal y del Gobierno Estatal recibimos.

III. AUTORIZACIÓN E HISTORIA

La Universidad Politécnica de la Región Laguna es un Organismo Público Descentralizado del Estado de Coahuila de Zaragoza, creado por Decreto publicado en el Periódico Oficial del Estado el 28 de Febrero de 2014.

El principal cambio en su estructura se dio en Septiembre de 2014, fecha en la cual la Institución cuenta por primera vez con un Rector.

En Julio del 2019 la Universidad obtiene la certificación bajo la norma ISO 9001:2015

IV. ORGANIZACIÓN Y OBJETO SOCIAL

Su Objeto es la de impartir Educación a nivel Profesional asociado, licenciatura, maestría y doctorado, así como toda clase de actividades y objetivos relacionados con la Educación

Los datos Fiscales de la Institución son:

Universidad Politécnica de la Región Laguna

UPR140228U77

Calle sin nombre, sin número

Ejido Santa Teresa

San Pedro, Coah.

C.P. 27942

Actualmente se cuenta con dos "Campus", uno en las antiguas instalaciones del internado de Santa Teresa y las instalaciones propias, las cuales constan de un edificio de docencia y otro es un laboratorio docente. En éste año termina la construcción de un tercer edificio, el cual es una biblioteca

V. BASE DE PREPARACIÓN DE LOS ESTADOS FINANCIEROS

Los Estados Financieros fueron preparados siguiendo las normas emitidas por el Consejo Nacional de Armonización Contable (CONAC)

VI. POLÍTICAS DE CONTABILIDAD SIGNIFICATIVAS

Para la valuación, depreciaciones y amortización de Activos se siguen las reglas emitidas para el efecto de la CONAC.

Existen reservas (Provisiones) laborales, creadas con el objetivo de tener una reserva real para subsistir en caso de hacer frente a contingencias relacionadas, al 30 de septiembre, éste importe es de \$ 134,774.00.

En cuanto a la Depuración de saldos, durante el Ejercicio 2020, se realizaron los siguientes:

Cuenta contable	Descripción	Cargos	Abonos
1122	Cuentas por cobrar a corto plazo	-	204,485.00
1131	Anticipo a proveedores por adquisición de bienes y prestación de servicios a CP	-	105,191.00
1241	Mobiliario y equipo de administración	-	708,613.84
1242	Mobiliario y equipo educacional y recreativo	-	66,103.04
1246	Maquinaria, otros equipos y herramientas	-	4,129.60
1248	Activos biológicos	-	26,000.00
2117	Retenciones y contribuciones por pagar a CP	83,534.19	-
	Total	83,534.19	1,114,529.38

Durante el Ejercicio 2022, se realizaron los siguientes:

Cuenta contable	Descripción	Cargos	Abonos
1122160	Cuentas Por Cobrar A Corto Plazo		78,920.00
2111	Servicios Personales por Pagar a Corto Plazo	21,952.85	
113112	PRO0016 - TELMEX		549.00
2139110	Otras cuentas por pagar a corto plazo - otros	6,849.08	
12631	Depreciación acumulada de mobiliario y equipo de administración	64,550.14	
12413	Equipo de cómputo y de tecnologías de la información		64,550.14
12419	Otros mobiliarios y equipos de Administración		0.01
12651	Depreciación acumulada de mobiliario y equipo de administración	252,060.78	
12632	Depreciación acumulada de mobiliario y equipo educacional y recreativo	20,036.40	
12636	Depreciación acumulada de maquinaria, otro equipo y herramientas	5,899.25	
12411	Muebles de oficina y estantería		40,285.10
12413	Equipo de cómputo y de tecnologías de la información		202,940.77
12419	Otros mobiliarios y equipos de Administración		38,590.00
12422	Aparatos deportivos		0.01
12429	Otro mobiliario y equipo educacional y recreativo		20,036.40
12432	Instrumental médico y de laboratorio		0.01
12469	Otros equipos		13,957.12
12631	Depreciación acumulada de mobiliario y equipo de administración	6,367.12	
12632	Depreciación acumulada de mobiliario y equipo educacional y recreativo	160,753.29	
12411	Muebles de oficina y estantería		10,000.00
12422	Aparatos deportivos		0.01
12429	Otro mobiliario y equipo educacional y recreativo		160,753.28

Es importante señalar, que dichos movimientos fueron autorizados en Sesiones ordinarias 2 y 4 del Ejercicio 2020 de H Junta Directiva mediante los acuerdos 02 20 117, 02 20 118 y 04 20 130, los cuales ya fueron aplicados en nuestros Estados Financieros, cuyos saldos muestran ya los importes correctos.

De la misma forma, mediante acuerdo 03 22 167 se autorizaron los movimientos del ejercicio 2022.

VII. POSICIÓN EN MONEDA EXTRANJERA Y PROTECCIÓN POR RIESGO CAMBIARIO

No Aplica

Nota de Gestión Administrativa 17

"Bajo protesta de decir verdad declaramos que los Estados Financieros y sus notas, son razonablemente correctos y son responsabilidad del emisor"

Realizó

Autorizó

C.P. FERNANDO MARTÍNEZ LEAÑOS
Director de Administración y Finanzas

DR. INDALECIO MEDINA HERNÁNDEZ
Rector

UNIVERSIDAD POLITÉCNICA DE LA REGIÓN LAGUNA
 Notas de Gestión Administrativa (2 de 2)
 Al 30 de septiembre de 2022

VIII REPORTE ANALITICO DEL ACTIVO

Activo Circulante

EFFECTIVO Y EQUIVALENTES	2,364,843.04
DERECHOS A RECIBIR EFFECTIVO O EQUIVALENTES	192,230.97
DERECHOS A RECIBIR BIENES O SERVICIOS	-
OTROS ACTIVOS CIRCULANTES	-

Activo No Circulante

BIENES INMUEBLES	28,940,693.95
BIENES MUEBLES	15,870,160.73
ACTIVOS INTANGIBLES	452,655.04
Estims., depreciaciones, deters., obsol. y amortiz	- 15,053,312.43

IX. FIDEICOMISOS, MANDATOS Y ANÁLOGOS

No Aplica

X. REPORTE DE LA RECAUDACIÓN

Recaudación ejercicio 2022

Origen	Importe	Tipo
FEDERAL	7,164,755.00	Subsidios
ESTATAL	4,543,499.94	Subsidios
PROPIOS	4,642,772.02	Venta de bienes y servicios

XI. INFORMACIÓN SOBRE LA DEUDA Y EL REPORTE ANALÍTICO DE LA DEUDA

No hay Deuda Pública

XII. CLASIFICACIONES OTORGADAS

No se ha sido objeto de clasificación crediticia.

XIII. PROCESOS DE MEJORA

Políticas de control interno:

Recursos humanos

Existe un proceso de Contratación, evaluación y seguimiento del desempeño del personal

De la Operación

Indicadores de eficiencia terminal

Indicadores de matrícula

De los Recursos Financieros

Gestiones de venta y cobro

Manuales de Organización

Indicadores Financieros

XIV. INFORMACIÓN POR SEGMENTOS

Se reciben tres tipos de Ingresos: Federales, Estatales y Propias, las cuales implican su ejercicio siguiendo diversas normatividades que les son aplicables

XV. EVENTOS POSTERIORES AL CIERRE


No se ha revelado el monto del Subsidio Federal y Estatal asignado a la Universidad

XVI. PARTES RELACIONADAS

No existen partes relacionadas que pudieran ejercer influencia significativa sobre la toma de decisiones financieras y operativas

Nota de Gestión Administrativa 17

"Bajo protesta de decir verdad declaramos que los Estados Financieros y sus notas, son razonablemente correctos y son responsabilidad del emisor"

Realizó


C.P. FERNANDO MARTÍNEZ LEÑOS
 Director de Administración y Finanzas

Autorizó


DR. INDALECIO MEDINA HERNÁNDEZ
 Rector

UNIVERSIDAD POLITÉCNICA DE LA REGIÓN LAGUNA

Balanza de Comprobación

Del 01 de julio al 30 de septiembre de 2022

CÓDIGO	CUENTA CONTABLE	SALDO INICIAL	CARGOS	ABONOS	SALDO FINAL
1	ACTIVO	31,723,042.09	15,496,294.35	14,452,065.14	32,767,271.30
1.1	ACTIVO CIRCULANTE	1,518,643.64	15,490,495.51	14,452,065.14	2,557,074.01
1.1.1	EFFECTIVO Y EQUIVALENTES	1,284,628.05	9,092,731.41	8,012,516.42	2,364,843.04
1.1.1.1	EFFECTIVO	9,000.00	-	-	9,000.00
1.1.1.2	BANCOS/TESORERÍA	1,183,767.21	7,682,804.98	7,593,994.82	1,272,577.37
1.1.1.3	BANCOS/DEPENDENCIAS Y OTROS	-	-	-	-
1.1.1.4	INVERSIONES TEMPORALES (HASTA 3 MESES)	48.84	1,409,926.43	418,521.60	991,453.67
1.1.1.5	FONDOS CON AFECTACIÓN ESPECÍFICA	-	-	-	-
1.1.1.6	DEPÓSITOS DE FONDOS DE TERCEROS EN GARANTÍA Y/O ADMINISTRACIÓN	91,812.00	-	-	91,812.00
1.1.1.9	OTROS EFFECTIVOS Y EQUIVALENTES	-	-	-	-
1.1.2	DERECHOS A RECIBIR EFFECTIVO O EQUIVALENTES	234,015.59	6,397,764.10	6,439,548.72	192,230.97
1.1.2.1	INVERSIONES FINANCIERAS DE CORTO PLAZO	-	-	-	-
1.1.2.2	CUENTAS POR COBRAR A CORTO PLAZO	218,533.53	6,366,295.98	6,396,378.56	188,450.95
1.1.2.3	DEUDORES DIVERSOS POR COBRAR A CORTO PLAZO	15,482.06	31,335.16	43,037.20	3,780.02
1.1.2.4	INGRESOS POR RECUPERAR A CORTO PLAZO	-	132.96	132.96	-
1.1.2.5	DEUDORES POR ANTICIPOS DE LA TESORERÍA A CORTO PLAZO	-	-	-	-
1.1.2.6	PRÉSTAMOS OTORGADOS A CORTO PLAZO	-	-	-	-
1.1.2.9	OTROS DERECHOS A RECIBIR EFFECTIVO O EQUIVALENTES A CORTO PLAZO	-	-	-	-
1.1.3	DERECHOS A RECIBIR BIENES O SERVICIOS	-	-	-	-
1.1.3.1	ANTICIPO A PROVEEDORES POR ADQUISICIÓN DE BIENES Y PRESTACIÓN DE SERVICIOS A CORTO PLAZO	-	-	-	-
1.1.3.2	ANTICIPO A PROVEEDORES POR ADQUISICIÓN DE BIENES INMUEBLES Y MUEBLES A CORTO PLAZO	-	-	-	-
1.1.3.3	ANTICIPO A PROVEEDORES POR ADQUISICIÓN DE BIENES INTANGIBLES A CORTO PLAZO	-	-	-	-
1.1.3.4	ANTICIPO A CONTRATISTAS POR OBRAS PÚBLICAS A CORTO PLAZO	-	-	-	-
1.1.3.9	OTROS DERECHOS A RECIBIR BIENES O SERVICIOS A CORTO PLAZO	-	-	-	-
1.1.4	INVENTARIOS	-	-	-	-
1.1.4.1	INVENTARIO DE MERCANCÍAS PARA VENTA	-	-	-	-
1.1.4.2	INVENTARIO DE MERCANCÍAS TERMINADAS	-	-	-	-
1.1.4.3	INVENTARIO DE MERCANCÍAS EN PROCESO DE ELABORACIÓN	-	-	-	-
1.1.4.4	INVENTARIO DE MATERIAS PRIMAS, MATERIALES Y SUMINISTROS PARA PRODUCCIÓN	-	-	-	-
1.1.4.5	BIENES EN TRÁNSITO	-	-	-	-
1.1.5	ALMACENES	-	-	-	-
1.1.5.1	ALMACÉN DE MATERIALES Y SUMINISTROS DE CONSUMO	-	-	-	-
1.1.6	ESTIMACIÓN POR PÉRDIDA O DETERIORO DE ACTIVOS CIRCULANTES	-	-	-	-
1.1.6.1	ESTIMACIONES PARA CUENTAS INCOBRABLES POR DERECHOS A RECIBIR EFFECTIVO O EQUIVALENTES	-	-	-	-
1.1.6.2	ESTIMACIÓN POR DETERIORO DE INVENTARIOS	-	-	-	-
1.1.9	OTROS ACTIVOS CIRCULANTES	-	-	-	-
1.1.9.1	VALORES EN GARANTÍA	-	-	-	-
1.1.9.2	BIENES EN GARANTÍA (EXCLUYE DEPÓSITOS DE FONDOS)	-	-	-	-
1.1.9.3	BIENES DERIVADOS DE EMBARGOS, DECOMISOS, ASEGURAMIENTOS Y DACIÓN EN PAGO	-	-	-	-
1.1.9.4	ADQUISICIÓN CON FONDOS DE TERCEROS	-	-	-	-
1.2	ACTIVO NO CIRCULANTE	30,204,398.45	5,798.84	-	30,210,197.29
1.2.1	INVERSIONES FINANCIERAS A LARGO PLAZO	-	-	-	-
1.2.1.1	INVERSIONES A LARGO PLAZO	-	-	-	-
1.2.1.2	TÍTULOS Y VALORES A LARGO PLAZO	-	-	-	-
1.2.1.3	FIDEICOMISOS, MANDATOS Y CONTRATOS ANÁLOGOS	-	-	-	-
1.2.1.4	PARTICIPACIONES Y APORTACIONES DE CAPITAL	-	-	-	-
1.2.2	DERECHOS A RECIBIR EFFECTIVO O EQUIVALENTES A LARGO PLAZO	-	-	-	-
1.2.2.1	DOCUMENTOS POR COBRAR A LARGO PLAZO	-	-	-	-
1.2.2.2	DEUDORES DIVERSOS A LARGO PLAZO	-	-	-	-
1.2.2.3	INGRESOS POR RECUPERAR A LARGO PLAZO	-	-	-	-
1.2.2.4	PRÉSTAMOS OTORGADOS A LARGO PLAZO	-	-	-	-
1.2.2.9	OTROS DERECHOS A RECIBIR EFFECTIVO O EQUIVALENTES A LARGO PLAZO	-	-	-	-
1.2.3	BIENES INMUEBLES, INFRAESTRUCTURA Y CONSTRUCCIONES EN PROCESO	28,940,693.95	-	-	28,940,693.95
1.2.3.1	TERRENOS	-	-	-	-
1.2.3.2	VIVIENDAS	-	-	-	-
1.2.3.3	EDIFICIOS NO HABITACIONALES	28,940,693.95	-	-	28,940,693.95
1.2.3.4	INFRAESTRUCTURA	-	-	-	-
1.2.3.5	CONSTRUCCIONES EN PROCESO EN BIENES DE DOMINIO PÚBLICO	-	-	-	-
1.2.3.6	CONSTRUCCIONES EN PROCESO EN BIENES PROPIOS	-	-	-	-
1.2.3.9	OTROS BIENES INMUEBLES	-	-	-	-
1.2.4	BIENES MUEBLES	15,864,361.89	5,798.84	-	15,870,160.73
1.2.4.1	MOBILIARIO Y EQUIPO DE ADMINISTRACIÓN	6,518,682.61	5,798.84	-	6,524,481.45
1.2.4.2	MOBILIARIO Y EQUIPO EDUCACIONAL Y RECREATIVO	264,696.61	-	-	264,696.61
1.2.4.3	EQUIPO E INSTRUMENTAL MÉDICO Y DE LABORATORIO	1,131,303.87	-	-	1,131,303.87

1.2.4.4	VEHÍCULOS Y EQUIPO DE TRANSPORTE	1,842,278.00	-	-	1,842,278.00
1.2.4.5	EQUIPO DE DEFENSA Y SEGURIDAD	-	-	-	-
1.2.4.6	MAQUINARIA, OTROS EQUIPOS Y HERRAMIENTAS	6,107,400.80	-	-	6,107,400.80
1.2.4.7	COLECCIONES, OBRAS DE ARTE Y OBJETOS VALIOSOS	-	-	-	-
1.2.4.8	ACTIVOS BIOLÓGICOS	-	-	-	-
1.2.5	ACTIVOS INTANGIBLES	452,655.04	-	-	452,655.04
1.2.5.1	SOFTWARE	441,788.42	-	-	441,788.42
1.2.5.2	PATENTES, MARCAS Y DERECHOS	10,866.62	-	-	10,866.62
1.2.5.3	CONCESIONES Y FRANQUICIAS	-	-	-	-
1.2.5.4	LICENCIAS	-	-	-	-
1.2.5.9	OTROS ACTIVOS INTANGIBLES	-	-	-	-
1.2.6	DEPRECIACIÓN, DETERIORO Y AMORTIZACIÓN ACUMULADA DE BIENES	15,053,312.43	-	-	15,053,312.43
1.2.6.1	DEPRECIACIÓN ACUMULADA DE BIENES INMUEBLES	8,682,208.19	-	-	8,682,208.19
1.2.6.2	DEPRECIACIÓN ACUMULADA DE INFRAESTRUCTURA	-	-	-	-
1.2.6.3	DEPRECIACIÓN ACUMULADA DE BIENES MUEBLES	6,179,267.65	-	-	6,179,267.65
1.2.6.4	DETERIORO ACUMULADO DE ACTIVOS BIOLÓGICOS	-	-	-	-
1.2.6.5	AMORTIZACIÓN ACUMULADA DE ACTIVOS INTANGIBLES	191,836.59	-	-	191,836.59
1.2.7	ACTIVOS DIFERIDOS	-	-	-	-
1.2.7.1	ESTUDIOS, FORMULACIÓN Y EVALUACIÓN DE PROYECTOS	-	-	-	-
1.2.7.2	DERECHOS SOBRE BIENES EN RÉGIMEN DE ARRENDAMIENTO FINANCIERO	-	-	-	-
1.2.7.3	GASTOS PAGADOS POR ADELANTADO A LARGO PLAZO	-	-	-	-
1.2.7.4	ANTICIPOS A LARGO PLAZO	-	-	-	-
1.2.7.5	BENEFICIOS AL RETIRO DE EMPLEADOS PAGADOS POR ADELANTADO	-	-	-	-
1.2.7.9	OTROS ACTIVOS DIFERIDOS	-	-	-	-
1.2.8	ESTIMACIÓN POR PÉRDIDA O DETERIORO DE ACTIVOS NO CIRCULANTES	-	-	-	-
1.2.8.1	ESTIMACIONES POR PÉRDIDA DE CUENTAS INCOBRABLES DE DOCUMENTOS POR COBRAR A LARGO PLAZO	-	-	-	-
1.2.8.2	ESTIMACIONES POR PÉRDIDA DE CUENTAS INCOBRABLES DE DEUDORES DIVERSOS POR COBRAR A LARGO PLAZO	-	-	-	-
1.2.8.3	ESTIMACIONES POR PÉRDIDA DE CUENTAS INCOBRABLES DE INGRESOS POR COBRAR A LARGO PLAZO	-	-	-	-
1.2.8.4	ESTIMACIONES POR PÉRDIDA DE CUENTAS INCOBRABLES DE PRÉSTAMOS OTORGADOS A LARGO PLAZO	-	-	-	-
1.2.8.9	ESTIMACIONES POR PÉRDIDA DE OTRAS CUENTAS INCOBRABLES A LARGO PLAZO	-	-	-	-
1.2.9	OTROS ACTIVOS NO CIRCULANTES	-	-	-	-
1.2.9.1	BIENES EN CONCESIÓN	-	-	-	-
1.2.9.2	BIENES EN ARRENDAMIENTO FINANCIERO	-	-	-	-
1.2.9.3	BIENES EN COMODATO	-	-	-	-
2	PASIVO	1,291,551.06	5,331,622.99	5,226,855.95	1,186,784.02
2.1	PASIVO CIRCULANTE	1,156,593.14	5,331,622.99	5,226,855.95	1,051,826.10
2.1.1	CUENTAS POR PAGAR A CORTO PLAZO	1,156,593.14	5,331,622.99	5,226,855.95	1,051,826.10
2.1.1.1	SERVICIOS PERSONALES POR PAGAR A CORTO PLAZO	57,377.36	2,706,148.29	2,648,770.93	-
2.1.1.2	PROVEEDORES POR PAGAR A CORTO PLAZO	744,533.10	1,820,410.91	1,610,015.79	534,137.98
2.1.1.3	CONTRATISTAS POR OBRAS PÚBLICAS POR PAGAR A CORTO PLAZO	-	-	-	-
2.1.1.4	PARTICIPACIONES Y APORTACIONES POR PAGAR A CORTO PLAZO	-	-	-	-
2.1.1.5	TRANSFERENCIAS OTORGADAS POR PAGAR A CORTO PLAZO	-	-	-	-
2.1.1.6	INTERESES, COMISIONES Y OTROS GASTOS DE LA DEUDA PÚBLICA POR PAGAR A CORTO PLAZO	-	-	-	-
2.1.1.7	RETENCIONES Y CONTRIBUCIONES POR PAGAR A CORTO PLAZO	350,615.87	888,476.79	1,053,468.23	515,607.31
2.1.1.8	DEVOLUCIONES DE LA LEY DE INGRESOS POR PAGAR A CORTO PLAZO	-	-	-	-
2.1.1.9	OTRAS CUENTAS POR PAGAR A CORTO PLAZO	4,066.81	83,413.00	85,399.00	2,080.81
2.1.2	DOCUMENTOS POR PAGAR A CORTO PLAZO	-	-	-	-
2.1.2.1	DOCUMENTOS COMERCIALES POR PAGAR A CORTO PLAZO	-	-	-	-
2.1.2.2	DOCUMENTOS CON CONTRATISTAS POR OBRAS PÚBLICAS POR PAGAR A CORTO PLAZO	-	-	-	-
2.1.2.9	OTROS DOCUMENTOS POR PAGAR A CORTO PLAZO	-	-	-	-
2.1.3	PORCIÓN A CORTO PLAZO DE LA DEUDA PÚBLICA A LARGO PLAZO	-	-	-	-
2.1.3.1	PORCIÓN A CORTO PLAZO DE LA DEUDA PÚBLICA INTERNA	-	-	-	-
2.1.3.2	PORCIÓN A CORTO PLAZO DE LA DEUDA PÚBLICA EXTERNA	-	-	-	-
2.1.3.3	PORCIÓN A CORTO PLAZO DE ARRENDAMIENTO FINANCIERO	-	-	-	-
2.1.4	TÍTULOS Y VALORES A CORTO PLAZO	-	-	-	-
2.1.4.1	TÍTULOS Y VALORES DE LA DEUDA PÚBLICA INTERNA A CORTO PLAZO	-	-	-	-
2.1.4.2	TÍTULOS Y VALORES DE LA DEUDA PÚBLICA EXTERNA A CORTO PLAZO	-	-	-	-
2.1.5	PASIVOS DIFERIDOS A CORTO PLAZO	-	-	-	-
2.1.5.1	INGRESOS COBRADOS POR ADELANTADO A CORTO PLAZO	-	-	-	-
2.1.5.2	INTERESES COBRADOS POR ADELANTADO A CORTO PLAZO	-	-	-	-
2.1.5.9	OTROS PASIVOS DIFERIDOS A CORTO PLAZO	-	-	-	-
2.1.6	FONDOS Y BIENES DE TERCEROS EN GARANTÍA Y/O ADMINISTRACIÓN A CORTO PLAZO	-	-	-	-
2.1.6.1	FONDOS EN GARANTÍA A CORTO PLAZO	-	-	-	-
2.1.6.2	FONDOS EN ADMINISTRACIÓN A CORTO PLAZO	-	-	-	-
2.1.6.3	FONDOS CONTINGENTES A CORTO PLAZO	-	-	-	-
2.1.6.4	FONDOS DE FIDEICOMISOS, MANDATOS Y CONTRATOS ANÁLOGOS A CORTO PLAZO	-	-	-	-
2.1.6.5	OTROS FONDOS DE TERCEROS EN GARANTÍA Y/O ADMINISTRACIÓN A CORTO PLAZO	-	-	-	-
2.1.6.6	VALORES Y BIENES EN GARANTÍA A CORTO PLAZO	-	-	-	-
2.1.7	PROVISIONES A CORTO PLAZO	-	-	-	-
2.1.7.1	PROVISIÓN PARA DEMANDAS Y JUICIOS A CORTO PLAZO	-	-	-	-
2.1.7.2	PROVISIÓN PARA CONTINGENCIAS A CORTO PLAZO	-	-	-	-
2.1.7.9	OTRAS PROVISIONES A CORTO PLAZO	-	-	-	-
2.1.9	OTROS PASIVOS A CORTO PLAZO	-	-	-	-

2.1.9.1	INGRESOS POR CLASIFICAR	-	-	-	-
2.1.9.2	RECAUDACIÓN POR PARTICIPAR	-	-	-	-
2.1.9.9	OTROS PASIVOS CIRCULANTES	-	-	-	-
2.2	PASIVO NO CIRCULANTE	134,957.92	-	-	134,957.92
2.2.1	CUENTAS POR PAGAR A LARGO PLAZO	-	-	-	-
2.2.1.1	PROVEEDORES POR PAGAR A LARGO PLAZO	-	-	-	-
2.2.1.2	CONTRATISTAS POR OBRAS PÚBLICAS POR PAGAR A LARGO PLAZO	-	-	-	-
2.2.2	DOCUMENTOS POR PAGAR A LARGO PLAZO	-	-	-	-
2.2.2.1	DOCUMENTOS COMERCIALES POR PAGAR A LARGO PLAZO	-	-	-	-
2.2.2.2	DOCUMENTOS CON CONTRATISTAS POR OBRAS PÚBLICAS POR PAGAR A LARGO PLAZO	-	-	-	-
2.2.2.9	OTROS DOCUMENTOS POR PAGAR A LARGO PLAZO	-	-	-	-
2.2.3	DEUDA PÚBLICA A LARGO PLAZO	-	-	-	-
2.2.3.1	TÍTULOS Y VALORES DE LA DEUDA PÚBLICA INTERNA A LARGO PLAZO	-	-	-	-
2.2.3.2	TÍTULOS Y VALORES DE LA DEUDA PÚBLICA EXTERNA A LARGO PLAZO	-	-	-	-
2.2.3.3	PRÉSTAMOS DE LA DEUDA PÚBLICA INTERNA POR PAGAR A LARGO PLAZO	-	-	-	-
2.2.3.4	PRÉSTAMOS DE LA DEUDA PÚBLICA EXTERNA POR PAGAR A LARGO PLAZO	-	-	-	-
2.2.3.5	ARRENDAMIENTO FINANCIERO POR PAGAR A LARGO PLAZO	-	-	-	-
2.2.4	PASIVOS DIFERIDOS A LARGO PLAZO	-	-	-	-
2.2.4.1	CRÉDITOS DIFERIDOS A LARGO PLAZO	-	-	-	-
2.2.4.2	INTERESES COBRADOS POR ADELANTADO A LARGO PLAZO	-	-	-	-
2.2.4.9	OTROS PASIVOS DIFERIDOS A LARGO PLAZO	-	-	-	-
2.2.5	FONDOS Y BIENES DE TERCEROS EN GARANTÍA Y/O ADMINISTRACIÓN A LARGO PLAZO	-	-	-	-
2.2.5.1	FONDOS EN GARANTÍA A LARGO PLAZO	-	-	-	-
2.2.5.2	FONDOS EN ADMINISTRACIÓN A LARGO PLAZO	-	-	-	-
2.2.5.3	FONDOS CONTINGENTES A LARGO PLAZO	-	-	-	-
2.2.5.4	FONDOS DE FIDEICOMISOS, MANDATOS Y CONTRATOS ANÁLOGOS A LARGO PLAZO	-	-	-	-
2.2.5.5	OTROS FONDOS DE TERCEROS EN GARANTÍA Y/O ADMINISTRACIÓN A LARGO PLAZO	-	-	-	-
2.2.5.6	VALORES Y BIENES EN GARANTÍA A LARGO PLAZO	-	-	-	-
2.2.6	PROVISIONES A LARGO PLAZO	134,957.92	-	-	134,957.92
2.2.6.1	PROVISIÓN PARA DEMANDAS Y JUICIOS A LARGO PLAZO	-	-	-	-
2.2.6.2	PROVISIÓN PARA PENSIONES A LARGO PLAZO	-	-	-	-
2.2.6.3	PROVISIÓN PARA CONTINGENCIAS A LARGO PLAZO	-	-	-	-
2.2.6.9	OTRAS PROVISIONES A LARGO PLAZO	134,957.92	-	-	134,957.92
3	HACIENDA PÚBLICA/ PATRIMONIO	30,431,491.03	5,221,877.69	6,370,873.94	31,580,487.28
3.1	HACIENDA PÚBLICA/PATRIMONIO CONTRIBUIDO	41,794,065.48	-	-	41,794,065.48
3.1.1	APORTACIONES	-	-	-	-
3.1.2	DONACIONES DE CAPITAL	41,794,065.48	-	-	41,794,065.48
3.1.3	ACTUALIZACIÓN DE LA HACIENDA PÚBLICA/PATRIMONIO	-	-	-	-
3.2	HACIENDA PÚBLICA /PATRIMONIO GENERADO	- 11,362,574.45	5,221,877.69	6,370,873.94	- 10,213,578.20
3.2.1	RESULTADOS DEL EJERCICIO (AHORRO/ DESAHORRO)	111,116.01	5,221,877.69	6,370,770.34	1,260,008.66
3.2.2	RESULTADOS DE EJERCICIOS ANTERIORES	- 7,722,913.61	-	103.60	- 7,722,810.01
3.2.3	REVALÚOS	-	-	-	-
3.2.3.1	REVALÚO DE BIENES INMUEBLES	-	-	-	-
3.2.3.2	REVALÚO DE BIENES MUEBLES	-	-	-	-
3.2.3.3	REVALÚO DE BIENES INTANGIBLES	-	-	-	-
3.2.3.9	OTROS REVALÚOS	-	-	-	-
3.2.4	RESERVAS	-	-	-	-
3.2.4.1	RESERVAS DE PATRIMONIO	-	-	-	-
3.2.4.2	RESERVAS TERRITORIALES	-	-	-	-
3.2.4.3	RESERVAS POR CONTINGENCIAS	-	-	-	-
3.2.5	RECTIFICACIONES DE RESULTADOS DE EJERCICIOS ANTERIORES	- 3,750,776.85	-	-	- 3,750,776.85
3.2.5.1	CAMBIOS EN POLÍTICAS CONTABLES	-	-	-	-
3.2.5.2	CAMBIOS POR ERRORES CONTABLES	- 3,750,776.85	-	-	- 3,750,776.85
3.3	EXCESO O INSUFICIENCIA EN LA ACTUALIZACIÓN DE LA HACIENDA PÚBLICA/PATRIMONIO	-	-	-	-
3.3.1	RESULTADO POR POSICIÓN MONETARIA	-	-	-	-
3.3.2	RESULTADO POR TENENCIA DE ACTIVOS NO MONETARIOS	-	-	-	-
4	INGRESOS Y OTROS BENEFICIOS	-	6,370,770.34	6,370,770.34	-
4.1	INGRESOS DE GESTIÓN	-	2,162,271.96	2,162,271.96	-
4.1.1	IMPUESTOS	-	-	-	-
4.1.1.1	IMPUESTOS SOBRE LOS INGRESOS	-	-	-	-
4.1.1.2	IMPUESTOS SOBRE EL PATRIMONIO	-	-	-	-
4.1.1.3	IMPUESTOS SOBRE LA PRODUCCIÓN, EL CONSUMO Y LAS TRANSACCIONES	-	-	-	-
4.1.1.4	IMPUESTOS AL COMERCIO EXTERIOR	-	-	-	-
4.1.1.5	IMPUESTOS SOBRE NÓMINAS Y ASIMILABLES	-	-	-	-
4.1.1.6	IMPUESTOS ECOLÓGICOS	-	-	-	-
4.1.1.7	ACCESORIOS DE IMPUESTOS	-	-	-	-
4.1.1.8	IMPUESTOS NO COMPRENDIDOS EN LA LEY DE INGRESOS VIGENTE, CAUSADOS EN EJERCICIOS FISCALES ANTERIORES PENDIENTES DE LIQUIDACIÓN O PAGO	-	-	-	-
4.1.1.9	OTROS IMPUESTOS	-	-	-	-
4.1.2	CUOTAS Y APORTACIONES DE SEGURIDAD SOCIAL	-	-	-	-
4.1.2.1	APORTACIONES PARA FONDOS DE VIVIENDA	-	-	-	-
4.1.2.2	CUOTAS PARA EL SEGURO SOCIAL	-	-	-	-
4.1.2.3	CUOTAS DE AHORRO PARA EL RETIRO	-	-	-	-
4.1.2.4	ACCESORIOS DE CUOTAS Y APORTACIONES DE SEGURIDAD SOCIAL	-	-	-	-
4.1.2.9	OTRAS CUOTAS Y APORTACIONES PARA LA SEGURIDAD SOCIAL	-	-	-	-
4.1.3	CONTRIBUCIONES DE MEJORAS	-	-	-	-
4.1.3.1	CONTRIBUCIONES DE MEJORAS POR OBRAS PÚBLICAS	-	-	-	-

4.1.3.2	CONTRIBUCIONES DE MEJORAS NO COMPRENDIDAS EN LA LEY DE INGRESOS VIGENTE, CAUSADAS EN EJERCICIOS FISCALES ANTERIORES PENDIENTES DE LIQUIDACIÓN O PAGO	-	-	-	-
4.1.4	DERECHOS	-	-	-	-
4.1.4.1	DERECHOS POR EL USO, GOCE, APROVECHAMIENTO O EXPLOTACIÓN DE BIENES DE DOMINIO PÚBLICO	-	-	-	-
4.1.4.2	DERECHOS A LOS HIDROCARBUROS	-	-	-	-
4.1.4.3	DERECHOS POR PRESTACIÓN DE SERVICIOS	-	-	-	-
4.1.4.4	ACCESORIOS DE DERECHOS	-	-	-	-
4.1.4.5	DERECHOS NO COMPRENDIDOS EN LA LEY DE INGRESOS VIGENTE, CAUSADOS EN EJERCICIOS FISCALES ANTERIORES PENDIENTES DE LIQUIDACIÓN O PAGO	-	-	-	-
4.1.4.9	OTROS DERECHOS	-	-	-	-
4.1.5	PRODUCTOS DE TIPO CORRIENTE	-	132.96	132.96	-
4.1.5.1	PRODUCTOS DERIVADOS DEL USO Y APROVECHAMIENTO DE BIENES NO SUJETOS A RÉGIMEN DE DOMINIO PÚBLICO	-	132.96	132.96	-
4.1.5.2	ENAJENACIÓN DE BIENES MUEBLES NO SUJETOS A SER INVENTARIADOS	-	-	-	-
4.1.5.3	ACCESORIOS DE PRODUCTOS	-	-	-	-
4.1.5.4	PRODUCTOS NO COMPRENDIDOS EN LA LEY DE INGRESOS VIGENTE, CAUSADOS EN EJERCICIOS FISCALES ANTERIORES PENDIENTES DE LIQUIDACIÓN O PAGO	-	-	-	-
4.1.5.9	OTROS PRODUCTOS QUE GENERAN INGRESOS CORRIENTES	-	-	-	-
4.1.6	APROVECHAMIENTOS DE TIPO CORRIENTE	-	-	-	-
4.1.6.1	INCENTIVOS DERIVADOS DE LA COLABORACIÓN FISCAL (DEROGADA)	-	-	-	-
4.1.6.2	MULTAS	-	-	-	-
4.1.6.3	INDEMNIZACIONES	-	-	-	-
4.1.6.4	REINTEGROS	-	-	-	-
4.1.6.5	APROVECHAMIENTOS PROVENIENTES DE OBRAS PÚBLICAS	-	-	-	-
4.1.6.6	APROVECHAMIENTOS POR PARTICIPACIONES DERIVADAS DE LA APLICACIÓN DE LEYES	-	-	-	-
4.1.6.7	APROVECHAMIENTOS POR APORTACIONES Y COOPERACIONES	-	-	-	-
4.1.6.8	ACCESORIOS DE APROVECHAMIENTOS	-	-	-	-
4.1.6.9	OTROS APROVECHAMIENTOS	-	-	-	-
4.1.7	INGRESOS POR VENTA DE BIENES Y SERVICIOS	-	2,162,139.00	2,162,139.00	-
4.1.7.1	INGRESOS POR VENTA DE MERCANCÍAS	-	-	-	-
4.1.7.2	INGRESOS POR VENTA DE BIENES Y SERVICIOS PRODUCIDOS EN ESTABLECIMIENTOS DEL GOBIERNO	-	-	-	-
4.1.7.3	INGRESOS POR VENTA DE BIENES Y SERVICIOS DE ORGANISMOS DESCENTRALIZADOS	-	2,162,139.00	2,162,139.00	-
4.1.7.4	INGRESOS DE OPERACIÓN DE ENTIDADES PARAESTATALES EMPRESARIALES Y NO FINANCIERAS	-	-	-	-
4.1.7.5	INGRESOS POR VENTA DE BIENES Y PRESTACIÓN DE SERVICIOS DE ENTIDADES PARAESTATALES EMPRESARIALES FINANCIERAS MONETARIAS CON PARTICIPACIÓN ESTATAL MAYORITARIA	-	-	-	-
4.1.7.6	INGRESOS POR VENTA DE BIENES Y PRESTACIÓN DE SERVICIOS DE ENTIDADES PARAESTATALES EMPRESARIALES FINANCIERAS NO MONETARIAS CON PARTICIPACIÓN ESTATAL MAYORITARIA	-	-	-	-
4.1.7.7	INGRESOS POR VENTA DE BIENES Y PRESTACIÓN DE SERVICIOS DE FIDEICOMISOS FINANCIEROS PÚBLICOS CON PARTICIPACIÓN ESTATAL MAYORITARIA	-	-	-	-
4.1.7.8	INGRESOS POR VENTA DE BIENES Y PRESTACIÓN DE SERVICIOS DE LOS PODERES LEGISLATIVO Y JUDICIAL, Y DE LOS ÓRGANOS AUTÓNOMOS	-	-	-	-
4.1.9	INGRESOS NO COMPRENDIDOS EN LAS FRACCIONES DE LA LEY DE INGRESOS CAUSADOS EN EJERCICIOS FISCALES ANTERIORES PENDIENTES DE LIQUIDACIÓN O PAGO	-	-	-	-
4.1.9.1	IMPUESTOS NO COMPRENDIDOS EN LAS FRACCIONES DE LA LEY DE INGRESOS CAUSADOS EN EJERCICIOS FISCALES ANTERIORES PENDIENTES DE LIQUIDACIÓN O PAGO	-	-	-	-
4.1.9.2	CONTRIBUCIONES DE MEJORAS, DERECHOS, PRODUCTOS Y APROVECHAMIENTOS NO COMPRENDIDOS EN LAS FRACCIONES DE LA LEY DE INGRESOS CAUSADOS EN EJERCICIOS FISCALES ANTERIORES PENDIENTES DE LIQUIDACIÓN O PAGO	-	-	-	-
4.2	PARTICIPACIONES, APORTACIONES, TRANSFERENCIAS, ASIGNACIONES, SUBSIDIOS Y OTRAS AYUDAS	-	4,195,546.98	4,195,546.98	-
4.2.1	PARTICIPACIONES Y APORTACIONES	-	4,195,546.98	4,195,546.98	-
4.2.1.1	PARTICIPACIONES	-	-	-	-
4.2.1.2	APORTACIONES	-	-	-	-
4.2.1.3	CONVENIOS	-	4,195,546.98	4,195,546.98	-
4.2.1.4	INCENTIVOS DERIVADOS DE LA COLABORACIÓN FISCAL	-	-	-	-
4.2.1.5	FONDOS DISTINTOS DE APORTACIONES	-	-	-	-
4.2.2	TRANSFERENCIAS, ASIGNACIONES, SUBSIDIOS Y OTRAS AYUDAS	-	-	-	-
4.2.2.1	TRANSFERENCIAS INTERNAS Y ASIGNACIONES DEL SECTOR PÚBLICO	-	-	-	-
4.2.2.2	TRANSFERENCIAS DEL SECTOR PÚBLICO	-	-	-	-
4.2.2.3	SUBSIDIOS Y SUBVENCIONES	-	-	-	-
4.2.2.4	AYUDAS SOCIALES	-	-	-	-
4.2.2.5	PENSIONES Y JUBILACIONES	-	-	-	-
4.2.2.6	TRANSFERENCIAS DEL EXTERIOR	-	-	-	-
4.2.2.7	TRANSFERENCIAS DEL FONDO MEXICANO DEL PETRÓLEO PARA LA ESTABILIZACIÓN Y EL DESARROLLO	-	-	-	-
4.3	OTROS INGRESOS Y BENEFICIOS	-	12,951.40	12,951.40	-
4.3.1	INGRESOS FINANCIEROS	-	12,951.40	12,951.40	-
4.3.1.1	INTERESES GANADOS DE VALORES, CRÉDITOS, BONOS Y OTROS.	-	-	-	-
4.3.1.9	OTROS INGRESOS FINANCIEROS	-	12,951.40	12,951.40	-
4.3.2	INCREMENTO POR VARIACIÓN DE INVENTARIOS	-	-	-	-
4.3.2.1	INCREMENTO POR VARIACIÓN DE INVENTARIOS DE MERCANCÍAS PARA VENTA	-	-	-	-
4.3.2.2	INCREMENTO POR VARIACIÓN DE INVENTARIOS DE MERCANCÍAS TERMINADAS	-	-	-	-
4.3.2.3	INCREMENTO POR VARIACIÓN DE INVENTARIOS DE MERCANCÍAS EN PROCESO DE ELABORACIÓN	-	-	-	-
4.3.2.4	INCREMENTO POR VARIACIÓN DE INVENTARIOS DE MATERIAS PRIMAS, MATERIALES Y SUMINISTROS PARA PRODUCCIÓN	-	-	-	-

4.3.2.5	INCREMENTO POR VARIACIÓN DE ALMACÉN DE MATERIAS PRIMAS, MATERIALES Y SUMINISTROS DE CONSUMO	-	-	-	-
4.3.3	DISMINUCIÓN DEL EXCESO DE ESTIMACIONES POR PÉRDIDA O DETERIORO U OBSOLESCENCIA	-	-	-	-
4.3.3.1	DISMINUCIÓN DEL EXCESO DE ESTIMACIONES POR PÉRDIDA O DETERIORO U OBSOLESCENCIA	-	-	-	-
4.3.4	DISMINUCIÓN DEL EXCESO DE PROVISIONES	-	-	-	-
4.3.4.1	DISMINUCIÓN DEL EXCESO EN PROVISIONES	-	-	-	-
4.3.9	OTROS INGRESOS Y BENEFICIOS VARIOS	-	-	-	-
4.3.9.1	OTROS INGRESOS DE EJERCICIOS ANTERIORES	-	-	-	-
4.3.9.2	BONIFICACIONES Y DESCUENTOS OBTENIDOS	-	-	-	-
4.3.9.3	DIFERENCIAS POR TIPO DE CAMBIO A FAVOR EN EFECTIVO Y EQUIVALENTES	-	-	-	-
4.3.9.4	DIFERENCIAS DE COTIZACIONES A FAVOR EN VALORES NEGOCIABLES	-	-	-	-
4.3.9.5	RESULTADO POR POSICIÓN MONETARIA	-	-	-	-
4.3.9.6	UTILIDADES POR PARTICIPACIÓN PATRIMONIAL	-	-	-	-
4.3.9.7	DIFERENCIAS POR REESTRUCTURACIÓN DE DEUDA PÚBLICA A FAVOR	-	-	-	-
4.3.9.9	OTROS INGRESOS Y BENEFICIOS VARIOS	-	-	-	-
5	GASTOS Y OTRAS PERDIDAS	-	5,221,877.69	5,221,877.69	-
5.1	GASTOS DE FUNCIONAMIENTO	-	5,105,597.69	5,105,597.69	-
5.1.1	SERVICIOS PERSONALES	-	3,426,614.68	3,426,614.68	-
5.1.1.1	REMUNERACIONES AL PERSONAL DE CARÁCTER PERMANENTE	-	2,396,363.20	2,396,363.20	-
5.1.1.2	REMUNERACIONES AL PERSONAL DE CARÁCTER TRANSITORIO	-	-	-	-
5.1.1.3	REMUNERACIONES ADICIONALES Y ESPECIALES	-	277,868.83	277,868.83	-
5.1.1.4	SEGURIDAD SOCIAL	-	558,566.86	558,566.86	-
5.1.1.5	OTRAS PRESTACIONES SOCIALES Y ECONÓMICAS	-	191,448.74	191,448.74	-
5.1.1.6	PAGO DE ESTÍMULOS A SERVIDORES PÚBLICOS	-	2,367.05	2,367.05	-
5.1.2	MATERIALES Y SUMINISTROS	-	139,887.40	139,887.40	-
5.1.2.1	MATERIALES DE ADMINISTRACIÓN, EMISIÓN DE DOCUMENTOS Y ARTÍCULOS OFICIALES	-	14,616.85	14,616.85	-
5.1.2.2	ALIMENTOS Y UTENSILIOS	-	1,251.00	1,251.00	-
5.1.2.3	MATERIAS PRIMAS Y MATERIALES DE PRODUCCIÓN Y COMERCIALIZACIÓN	-	28,034.08	28,034.08	-
5.1.2.4	MATERIALES Y ARTÍCULOS DE CONSTRUCCIÓN Y DE REPARACIÓN	-	5,347.47	5,347.47	-
5.1.2.5	PRODUCTOS QUÍMICOS, FARMACÉUTICOS Y DE LABORATORIO	-	4,553.00	4,553.00	-
5.1.2.6	COMBUSTIBLES, LUBRICANTES Y ADITIVOS	-	86,085.00	86,085.00	-
5.1.2.7	VESTUARIO, BLANCOS, PRENDAS DE PROTECCIÓN Y ARTÍCULOS DEPORTIVOS	-	-	-	-
5.1.2.8	MATERIALES Y SUMINISTROS PARA SEGURIDAD	-	-	-	-
5.1.2.9	HERRAMIENTAS, REFACCIONES Y ACCESORIOS MENORES	-	-	-	-
5.1.3	SERVICIOS GENERALES	-	1,539,095.61	1,539,095.61	-
5.1.3.1	SERVICIOS BÁSICOS	-	301,704.84	301,704.84	-
5.1.3.2	SERVICIOS DE ARRENDAMIENTO	-	260,346.60	260,346.60	-
5.1.3.3	SERVICIOS PROFESIONALES, CIENTÍFICOS Y TÉCNICOS Y OTROS SERVICIOS	-	471,073.64	471,073.64	-
5.1.3.4	SERVICIOS FINANCIEROS, BANCARIOS Y COMERCIALES	-	30,985.55	30,985.55	-
5.1.3.5	SERVICIOS DE INSTALACIÓN, REPARACIÓN, MANTENIMIENTO Y CONSERVACIÓN	-	302,007.01	302,007.01	-
5.1.3.6	SERVICIOS DE COMUNICACIÓN SOCIAL Y PUBLICIDAD	-	2,966.70	2,966.70	-
5.1.3.7	SERVICIOS DE TRASLADO Y VIÁTICOS	-	31,454.67	31,454.67	-
5.1.3.8	SERVICIOS OFICIALES	-	-	-	-
5.1.3.9	OTROS SERVICIOS GENERALES	-	138,556.60	138,556.60	-
5.2	TRANSFERENCIAS, ASIGNACIONES, SUBSIDIOS Y OTRAS AYUDAS	-	116,280.00	116,280.00	-
5.2.1	TRANSFERENCIAS INTERNAS Y ASIGNACIONES AL SECTOR PÚBLICO	-	-	-	-
5.2.1.1	ASIGNACIONES AL SECTOR PÚBLICO	-	-	-	-
5.2.1.2	TRANSFERENCIAS INTERNAS AL SECTOR PÚBLICO	-	-	-	-
5.2.2	TRANSFERENCIAS AL RESTO DEL SECTOR PÚBLICO	-	-	-	-
5.2.2.1	TRANSFERENCIAS A ENTIDADES PARAESTATALES	-	-	-	-
5.2.2.2	TRANSFERENCIAS A ENTIDADES FEDERATIVAS Y MUNICIPIOS	-	-	-	-
5.2.3	SUBSIDIOS Y SUBVENCIONES	-	-	-	-
5.2.3.1	SUBSIDIOS	-	-	-	-
5.2.3.2	SUBVENCIONES	-	-	-	-
5.2.4	AYUDAS SOCIALES	-	116,280.00	116,280.00	-
5.2.4.1	AYUDAS SOCIALES A PERSONAS	-	-	-	-
5.2.4.2	BECAS	-	116,280.00	116,280.00	-
5.2.4.3	AYUDAS SOCIALES A INSTITUCIONES	-	-	-	-
5.2.4.4	AYUDAS SOCIALES POR DESASTRES NATURALES Y OTROS SINIESTROS	-	-	-	-
5.2.5	PENSIONES Y JUBILACIONES	-	-	-	-
5.2.5.1	PENSIONES	-	-	-	-
5.2.5.2	JUBILACIONES	-	-	-	-
5.2.5.9	OTRAS PENSIONES Y JUBILACIONES	-	-	-	-
5.2.6	TRANSFERENCIAS A FIDEICOMISOS, MANDATOS Y CONTRATOS ANÁLOGOS	-	-	-	-
5.2.6.1	TRANSFERENCIAS A FIDEICOMISOS, MANDATOS Y CONTRATOS ANÁLOGOS AL GOBIERNO	-	-	-	-
5.2.6.2	TRANSFERENCIAS A FIDEICOMISOS, MANDATOS Y CONTRATOS ANÁLOGOS A ENTIDADES PARAESTATALES	-	-	-	-
5.2.7	TRANSFERENCIAS A LA SEGURIDAD SOCIAL	-	-	-	-
5.2.7.1	TRANSFERENCIAS POR OBLIGACIONES DE LEY	-	-	-	-
5.2.8	DONATIVOS	-	-	-	-
5.2.8.1	DONATIVOS A INSTITUCIONES SIN FINES DE LUCRO	-	-	-	-
5.2.8.2	DONATIVOS A ENTIDADES FEDERATIVAS Y MUNICIPIOS	-	-	-	-
5.2.8.3	DONATIVOS A FIDEICOMISO, MANDATOS Y CONTRATOS ANÁLOGOS PRIVADOS	-	-	-	-
5.2.8.4	DONATIVOS A FIDEICOMISO, MANDATOS Y CONTRATOS ANÁLOGOS ESTATALES	-	-	-	-
5.2.8.5	DONATIVOS INTERNACIONALES	-	-	-	-
5.2.9	TRANSFERENCIAS AL EXTERIOR	-	-	-	-

5.2.9.1	TRANSFERENCIAS AL EXTERIOR A GOBIERNOS EXTRANJEROS Y ORGANISMOS INTERNACIONALES	-	-	-	-
5.2.9.2	TRANSFERENCIAS AL SECTOR PRIVADO EXTERNO	-	-	-	-
5.3	PARTICIPACIONES Y APORTACIONES	-	-	-	-
5.3.1	PARTICIPACIONES	-	-	-	-
5.3.1.1	PARTICIPACIONES DE LA FEDERACIÓN A ENTIDADES FEDERATIVAS Y MUNICIPIOS	-	-	-	-
5.3.1.2	PARTICIPACIONES DE LAS ENTIDADES FEDERATIVAS A LOS MUNICIPIOS	-	-	-	-
5.3.2	APORTACIONES	-	-	-	-
5.3.2.1	APORTACIONES DE LA FEDERACIÓN A ENTIDADES FEDERATIVAS Y MUNICIPIOS	-	-	-	-
5.3.2.2	APORTACIONES DE LAS ENTIDADES FEDERATIVAS A LOS MUNICIPIOS	-	-	-	-
5.3.3	CONVENIOS	-	-	-	-
5.3.3.1	CONVENIOS DE REASIGNACIÓN	-	-	-	-
5.3.3.2	CONVENIOS DE DESCENTRALIZACIÓN Y OTROS	-	-	-	-
5.4	INTERESES, COMISIONES Y OTROS GASTOS DE LA DEUDA PÚBLICA	-	-	-	-
5.4.1	INTERESES DE LA DEUDA PÚBLICA	-	-	-	-
5.4.1.1	INTERESES DE LA DEUDA PÚBLICA INTERNA	-	-	-	-
5.4.1.2	INTERESES DE LA DEUDA PÚBLICA EXTERNA	-	-	-	-
5.4.2	COMISIONES DE LA DEUDA PÚBLICA	-	-	-	-
5.4.2.1	COMISIONES DE LA DEUDA PÚBLICA INTERNA	-	-	-	-
5.4.2.2	COMISIONES DE LA DEUDA PÚBLICA EXTERNA	-	-	-	-
5.4.3	GASTOS DE LA DEUDA PÚBLICA	-	-	-	-
5.4.3.1	GASTOS DE LA DEUDA PÚBLICA INTERNA	-	-	-	-
5.4.3.2	GASTOS DE LA DEUDA PÚBLICA EXTERNA	-	-	-	-
5.4.4	COSTO POR COBERTURAS	-	-	-	-
5.4.4.1	COSTO POR COBERTURAS	-	-	-	-
5.4.5	APOYOS FINANCIEROS	-	-	-	-
5.4.5.1	APOYOS FINANCIEROS A INTERMEDIARIOS	-	-	-	-
5.4.5.2	APOYO FINANCIEROS A AHORRADORES Y DEUDORES DEL SISTEMA FINANCIERO NACIONAL	-	-	-	-
5.5	OTROS GASTOS Y PERDIDAS EXTRAORDINARIAS	-	-	-	-
5.5.1	ESTIMACIONES, DEPRECIACIONES, DETERIOROS, OBSOLESCENCIA Y AMORTIZACIONES	-	-	-	-
5.5.1.1	ESTIMACIONES POR PÉRDIDA O DETERIORO DE ACTIVOS CIRCULANTES	-	-	-	-
5.5.1.2	ESTIMACIONES POR PÉRDIDA O DETERIORO DE ACTIVO NO CIRCULANTE	-	-	-	-
5.5.1.3	DEPRECIACIÓN DE BIENES INMUEBLES	-	-	-	-
5.5.1.4	DEPRECIACIÓN DE INFRAESTRUCTURA	-	-	-	-
5.5.1.5	DEPRECIACIÓN DE BIENES MUEBLES	-	-	-	-
5.5.1.6	DETERIORO DE LOS ACTIVOS BIOLÓGICOS	-	-	-	-
5.5.1.7	AMORTIZACIÓN DE ACTIVOS INTANGIBLES	-	-	-	-
5.5.1.8	DISMINUCIÓN DE BIENES POR PÉRDIDA, OBSOLESCENCIA Y DETERIORO	-	-	-	-
5.5.2	PROVISIONES	-	-	-	-
5.5.2.1	PROVISIONES DE PASIVOS A CORTO PLAZO	-	-	-	-
5.5.2.2	PROVISIONES DE PASIVOS A LARGO PLAZO	-	-	-	-
5.5.3	DISMINUCIÓN DE INVENTARIOS	-	-	-	-
5.5.3.1	DISMINUCIÓN DE INVENTARIOS DE MERCANCIAS PARA VENTA	-	-	-	-
5.5.3.2	DISMINUCIÓN DE INVENTARIOS DE MERCANCIAS TERMINADAS	-	-	-	-
5.5.3.3	DISMINUCIÓN DE INVENTARIOS DE MERCANCIAS EN PROCESO DE ELABORACIÓN	-	-	-	-
5.5.3.4	DISMINUCIÓN DE INVENTARIOS DE MATERIAS PRIMAS, MATERIALES Y SUMINISTROS PARA PRODUCCIÓN	-	-	-	-
5.5.3.5	DISMINUCIÓN DE ALMACÉN DE MATERIALES Y SUMINISTROS DE CONSUMO	-	-	-	-
5.5.4	AUMENTO POR INSUFICIENCIA DE ESTIMACIONES POR PÉRDIDA O DETERIORO U OBSOLESCENCIA	-	-	-	-
5.5.4.1	AUMENTO POR INSUFICIENCIA DE ESTIMACIONES POR PÉRDIDA O DETERIORO U OBSOLESCENCIA	-	-	-	-
5.5.5	AUMENTO POR INSUFICIENCIA DE PROVISIONES	-	-	-	-
5.5.5.1	AUMENTO POR INSUFICIENCIA DE PROVISIONES	-	-	-	-
5.5.9	OTROS GASTOS	-	-	-	-
5.5.9.1	GASTOS DE EJERCICIOS ANTERIORES	-	-	-	-
5.5.9.2	PÉRDIDAS POR RESPONSABILIDADES	-	-	-	-
5.5.9.3	BONIFICACIONES Y DESCUENTOS OTORGADOS	-	-	-	-
5.5.9.4	DIFERENCIAS POR TIPO DE CAMBIO NEGATIVAS EN EFECTIVO Y EQUIVALENTES	-	-	-	-
5.5.9.5	DIFERENCIAS DE COTIZACIONES NEGATIVAS EN VALORES NEGOCIABLES	-	-	-	-
5.5.9.6	RESULTADO POR POSICIÓN MONETARIA	-	-	-	-
5.5.9.7	PÉRDIDAS POR PARTICIPACIÓN PATRIMONIAL	-	-	-	-
5.5.9.8	DIFERENCIAS POR REESTRUCTURACIÓN DE DEUDA PÚBLICA NEGATIVAS	-	-	-	-
5.5.9.9	OTROS GASTOS VARIOS	-	-	-	-
5.6	INVERSIÓN PÚBLICA	-	-	-	-
5.6.1	INVERSIÓN PÚBLICA NO CAPITALIZABLE	-	-	-	-
5.6.1.1	CONSTRUCCIÓN EN BIENES NO CAPITALIZABLE	-	-	-	-
7	CUENTAS DE ORDEN CONTABLES	-	-	-	-
7.1	VALORES	-	-	-	-
7.1.1	VALORES EN CUSTODIA	-	-	-	-
7.1.2	CUSTODIA DE VALORES	-	-	-	-
7.1.3	INSTRUMENTOS DE CRÉDITO PRESTADOS A FORMADORES DE MERCADO	-	-	-	-
7.1.4	PRÉSTAMO DE INSTRUMENTOS DE CRÉDITO A FORMADORES DE MERCADO Y SU GARANTÍA	-	-	-	-
7.1.5	INSTRUMENTOS DE CRÉDITO RECIBIDOS EN GARANTÍA DE LOS FORMADORES DE MERCADO	-	-	-	-
7.1.6	GARANTÍA DE CRÉDITOS RECIBIDOS DE LOS FORMADORES DE MERCADO	-	-	-	-
7.2	EMISION DE OBLIGACIONES	-	-	-	-

7.2.1	AUTORIZACIÓN PARA LA EMISIÓN DE BONOS, TÍTULOS Y VALORES DE LA DEUDA PÚBLICA INTERNA	-	-	-	-
7.2.2	AUTORIZACIÓN PARA LA EMISIÓN DE BONOS, TÍTULOS Y VALORES DE LA DEUDA PÚBLICA EXTERNA	-	-	-	-
7.2.3	EMISIONES AUTORIZADAS DE LA DEUDA PÚBLICA INTERNA Y EXTERNA	-	-	-	-
7.2.4	SUSCRIPCIÓN DE CONTRATOS DE PRÉSTAMOS Y OTRAS OBLIGACIONES DE LA DEUDA PÚBLICA INTERNA	-	-	-	-
7.2.5	SUSCRIPCIÓN DE CONTRATOS DE PRÉSTAMOS Y OTRAS OBLIGACIONES DE LA DEUDA PÚBLICA EXTERNA	-	-	-	-
7.2.6	CONTRATOS DE PRÉSTAMOS Y OTRAS OBLIGACIONES DE LA DEUDA PÚBLICA INTERNA Y EXTERNA	-	-	-	-
7.3	AVALES Y GARANTÍAS	-	-	-	-
7.3.1	AVALES AUTORIZADOS	-	-	-	-
7.3.2	AVALES FIRMADOS	-	-	-	-
7.3.3	FIANZAS Y GARANTÍAS RECIBIDAS POR DEUDAS A COBRAR	-	-	-	-
7.3.4	FIANZAS Y GARANTÍAS RECIBIDAS	-	-	-	-
7.3.5	FIANZAS OTORGADAS PARA RESPALDAR OBLIGACIONES NO FISCALES DEL GOBIERNO	-	-	-	-
7.3.6	FIANZAS OTORGADAS DEL GOBIERNO PARA RESPALDAR OBLIGACIONES NO FISCALES	-	-	-	-
7.4	JUICIOS	-	-	-	-
7.4.1	DEMANDAS JUDICIAL EN PROCESO DE RESOLUCIÓN	-	-	-	-
7.4.2	RESOLUCIÓN DE DEMANDAS EN PROCESO JUDICIAL	-	-	-	-
7.5	INVERSION MEDIANTE PROYECTOS PARA PRESTACION DE SERVICIOS (PPS) Y SIMILARES	-	-	-	-
7.5.1	CONTRATOS PARA INVERSIÓN MEDIANTE PROYECTOS PARA PRESTACIÓN DE SERVICIOS (PPS) Y SIMILARES	-	-	-	-
7.5.2	INVERSIÓN PÚBLICA CONTRATADA MEDIANTE PROYECTOS PARA PRESTACIÓN DE SERVICIOS (PPS) Y SIMILARES	-	-	-	-
7.6	BIENES EN CONCESIONADOS O EN COMODATO	-	-	-	-
7.6.1	BIENES BAJO CONTRATO EN CONCESIÓN	-	-	-	-
7.6.2	CONTRATO DE CONCESIÓN POR BIENES	-	-	-	-
7.6.3	BIENES BAJO CONTRATO EN COMODATO	-	-	-	-
7.6.4	CONTRATO DE COMODATO POR BIENES	-	-	-	-
7.7	MINISTRACIONES PENDIENTES POR RECIBIR (DEUDORA)	882,390.02	-	-	882,390.02
7.7.1	FEDERACIÓN 2019 (DEUDORA)	-	-	-	-
7.7.2	ESTADO 2019 (DEUDORA)	882,390.02	-	-	882,390.02
7.7.3	Federación 2021 (Deudora)	-	-	-	-
7.7.4	Estado 2021 (Deudora)	-	-	-	-
7.8	MINISTRACIONES PENDIENTES POR RECIBIR (ACREEDORA)	882,390.02	-	-	882,390.02
7.8.1	FEDERACIÓN 2019 (ACREEDORA)	-	-	-	-
7.8.2	ESTADO 2019 (ACREEDORA)	882,390.02	-	-	882,390.02
7.8.3	Federación 2021 (Acreedora)	-	-	-	-
7.8.4	Estado 2021 (Acreedora)	-	-	-	-
8	CUENTAS DE ORDEN PRESUPUESTARIAS	-	106,867,969.87	106,867,969.87	-
8.1	LEY DE INGRESOS	-	12,715,637.88	12,715,637.88	-
8.1.1	LEY DE INGRESOS ESTIMADA	22,899,171.10	-	-	22,899,171.10
8.1.2	LEY DE INGRESOS POR EJECUTAR	12,905,963.08	6,357,818.94	-	6,548,144.14
8.1.3	MODIFICACIONES A LA LEY DE INGRESOS ESTIMADA	-	-	-	-
8.1.4	LEY DE INGRESOS DEVENGADA	-	6,357,818.94	6,357,818.94	-
8.1.5	LEY DE INGRESOS RECAUDADA	9,993,208.02	-	6,357,818.94	16,351,026.96
8.2	PRESUPUESTO DE EGRESOS	-	94,152,331.99	94,152,331.99	-
8.2.1	PRESUPUESTO DE EGRESOS APROBADO	22,899,171.10	-	-	22,899,171.10
8.2.2	PRESUPUESTO DE EGRESOS POR EJERCER	13,322,818.79	36,481,208.87	41,711,125.40	8,092,902.26
8.2.3	MODIFICACIONES AL PRESUPUESTO DE EGRESOS APROBADO	379,675.63	36,483,448.87	36,481,208.87	377,435.63
8.2.4	PRESUPUESTO DE EGRESOS COMPROMETIDO	-	5,227,676.53	5,227,676.53	-
8.2.5	PRESUPUESTO DE EGRESOS DEVENGADO	-	5,227,676.53	5,227,676.53	-
8.2.6	PRESUPUESTO DE EGRESOS EJERCIDO	724,089.20	5,227,676.53	5,504,644.66	447,121.07
8.2.7	PRESUPUESTO DE EGRESOS PAGADO	9,231,938.74	5,504,644.66	-	14,736,583.40

Nota de Gestión Administrativa 17


"Bajo protesta de decir verdad declaramos que los Estados Financieros y sus notas, son razonablemente correctos y son responsabilidad del emisor"

Realizó



C.P. FERNANDO MARTÍNEZ LEÑOS
Director de Administración y Finanzas

Autorizó



DR. INDALECIO MEDINA HERNÁNDEZ
Rector

UNIVERSIDAD POLITÉCNICA DE LA REGIÓN LAGUNA

Balanza de Comprobación

Del 01 de enero al 30 de septiembre de 2022

CÓDIGO	CUENTA CONTABLE	SALDO INICIAL	CARGOS	ABONOS	SALDO FINAL
1	ACTIVO	31,351,297.54	41,979,739.64	40,563,765.88	32,767,271.30
1.1	ACTIVO CIRCULANTE	1,702,171.18	40,868,245.86	40,013,343.03	2,557,074.01
1.1.1	EFFECTIVO Y EQUIVALENTES	1,437,900.38	24,252,397.22	23,325,454.56	2,364,843.04
1.1.1.1	EFFECTIVO	9,000.00	-	-	9,000.00
1.1.1.2	BANCOS/TESORERÍA	966,539.14	22,678,839.48	22,372,801.25	1,272,577.37
1.1.1.3	BANCOS/DEPENDENCIAS Y OTROS	-	-	-	-
1.1.1.4	INVERSIONES TEMPORALES (HASTA 3 MESES)	370,549.24	1,573,557.74	952,653.31	991,453.67
1.1.1.5	FONDOS CON AFECTACIÓN ESPECÍFICA	-	-	-	-
1.1.1.6	DEPÓSITOS DE FONDOS DE TERCEROS EN GARANTÍA Y/O ADMINISTRACIÓN	91,812.00	-	-	91,812.00
1.1.1.9	OTROS EFECTIVOS Y EQUIVALENTES	-	-	-	-
1.1.2	DERECHOS A RECIBIR EFECTIVO O EQUIVALENTES	263,721.80	16,615,848.64	16,687,339.47	192,230.97
1.1.2.1	INVERSIONES FINANCIERAS DE CORTO PLAZO	-	-	-	-
1.1.2.2	CUENTAS POR COBRAR A CORTO PLAZO	263,463.00	16,497,775.02	16,572,787.07	188,450.95
1.1.2.3	DEUDORES DIVERSOS POR COBRAR A CORTO PLAZO	258.80	117,940.66	114,419.44	3,780.02
1.1.2.4	INGRESOS POR RECUPERAR A CORTO PLAZO	-	132.96	132.96	-
1.1.2.5	DEUDORES POR ANTICIPOS DE LA TESORERÍA A CORTO PLAZO	-	-	-	-
1.1.2.6	PRÉSTAMOS OTORGADOS A CORTO PLAZO	-	-	-	-
1.1.2.9	OTROS DERECHOS A RECIBIR EFECTIVO O EQUIVALENTES A CORTO PLAZO	-	-	-	-
1.1.3	DERECHOS A RECIBIR BIENES O SERVICIOS	549.00	-	549.00	-
1.1.3.1	ANTICIPO A PROVEEDORES POR ADQUISICIÓN DE BIENES Y PRESTACIÓN DE SERVICIOS A CORTO PLAZO	549.00	-	549.00	-
1.1.3.2	ANTICIPO A PROVEEDORES POR ADQUISICIÓN DE BIENES INMUEBLES Y MUEBLES A CORTO PLAZO	-	-	-	-
1.1.3.3	ANTICIPO A PROVEEDORES POR ADQUISICIÓN DE BIENES INTANGIBLES A CORTO PLAZO	-	-	-	-
1.1.3.4	ANTICIPO A CONTRATISTAS POR OBRAS PÚBLICAS A CORTO PLAZO	-	-	-	-
1.1.3.9	OTROS DERECHOS A RECIBIR BIENES O SERVICIOS A CORTO PLAZO	-	-	-	-
1.1.4	INVENTARIOS	-	-	-	-
1.1.4.1	INVENTARIO DE MERCANCIAS PARA VENTA	-	-	-	-
1.1.4.2	INVENTARIO DE MERCANCIAS TERMINADAS	-	-	-	-
1.1.4.3	INVENTARIO DE MERCANCIAS EN PROCESO DE ELABORACIÓN	-	-	-	-
1.1.4.4	INVENTARIO DE MATERIAS PRIMAS, MATERIALES Y SUMINISTROS PARA PRODUCCIÓN	-	-	-	-
1.1.4.5	BIENES EN TRÁNSITO	-	-	-	-
1.1.5	ALMACENES	-	-	-	-
1.1.5.1	ALMACÉN DE MATERIALES Y SUMINISTROS DE CONSUMO	-	-	-	-
1.1.6	ESTIMACIÓN POR PÉRDIDA O DETERIORO DE ACTIVOS CIRCULANTES	-	-	-	-
1.1.6.1	ESTIMACIONES PARA CUENTAS INCOBRABLES POR DERECHOS A RECIBIR EFECTIVO O EQUIVALENTES	-	-	-	-
1.1.6.2	ESTIMACIÓN POR DETERIORO DE INVENTARIOS	-	-	-	-
1.1.9	OTROS ACTIVOS CIRCULANTES	-	-	-	-
1.1.9.1	VALORES EN GARANTÍA	-	-	-	-
1.1.9.2	BIENES EN GARANTÍA (EXCLUYE DEPÓSITOS DE FONDOS)	-	-	-	-
1.1.9.3	BIENES DERIVADOS DE EMBARGOS, DECOMISOS, ASEGURAMIENTOS Y DACIÓN EN PAGO	-	-	-	-
1.1.9.4	ADQUISICIÓN CON FONDOS DE TERCEROS	-	-	-	-
1.2	ACTIVO NO CIRCULANTE	29,649,126.36	1,111,493.78	550,422.85	30,210,197.29
1.2.1	INVERSIONES FINANCIERAS A LARGO PLAZO	-	-	-	-
1.2.1.1	INVERSIONES A LARGO PLAZO	-	-	-	-
1.2.1.2	TÍTULOS Y VALORES A LARGO PLAZO	-	-	-	-
1.2.1.3	FIDEICOMISOS, MANDATOS Y CONTRATOS ANÁLOGOS	-	-	-	-
1.2.1.4	PARTICIPACIONES Y APORTACIONES DE CAPITAL	-	-	-	-
1.2.2	DERECHOS A RECIBIR EFECTIVO O EQUIVALENTES A LARGO PLAZO	-	-	-	-
1.2.2.1	DOCUMENTOS POR COBRAR A LARGO PLAZO	-	-	-	-
1.2.2.2	DEUDORES DIVERSOS A LARGO PLAZO	-	-	-	-
1.2.2.3	INGRESOS POR RECUPERAR A LARGO PLAZO	-	-	-	-
1.2.2.4	PRÉSTAMOS OTORGADOS A LARGO PLAZO	-	-	-	-
1.2.2.9	OTROS DERECHOS A RECIBIR EFECTIVO O EQUIVALENTES A LARGO PLAZO	-	-	-	-
1.2.3	BIENES INMUEBLES, INFRAESTRUCTURA Y CONSTRUCCIONES EN PROCESO	28,940,693.95	-	-	28,940,693.95
1.2.3.1	TERRENOS	-	-	-	-
1.2.3.2	VIVIENDAS	-	-	-	-
1.2.3.3	EDIFICIOS NO HABITACIONALES	28,940,693.95	-	-	28,940,693.95
1.2.3.4	INFRAESTRUCTURA	-	-	-	-
1.2.3.5	CONSTRUCCIONES EN PROCESO EN BIENES DE DOMINIO PÚBLICO	-	-	-	-
1.2.3.6	CONSTRUCCIONES EN PROCESO EN BIENES PROPIOS	-	-	-	-
1.2.3.9	OTROS BIENES INMUEBLES	-	-	-	-
1.2.4	BIENES MUEBLES	15,822,756.79	597,826.79	550,422.85	15,870,160.73
1.2.4.1	MOBILIARIO Y EQUIPO DE ADMINISTRACIÓN	6,299,886.12	580,271.35	355,676.02	6,524,481.45
1.2.4.2	MOBILIARIO Y EQUIPO EDUCACIONAL Y RECREATIVO	441,033.07	4,453.24	180,789.70	264,696.61
1.2.4.3	EQUIPO E INSTRUMENTAL MÉDICO Y DE LABORATORIO	1,131,303.88	-	0.01	1,131,303.87

1.2.4.4	VEHÍCULOS Y EQUIPO DE TRANSPORTE	1,842,278.00	-	-	1,842,278.00
1.2.4.5	EQUIPO DE DEFENSA Y SEGURIDAD	-	-	-	-
1.2.4.6	MAQUINARIA, OTROS EQUIPOS Y HERRAMIENTAS	6,108,255.72	13,102.20	13,957.12	6,107,400.80
1.2.4.7	COLECCIONES, OBRAS DE ARTE Y OBJETOS VALIOSOS	-	-	-	-
1.2.4.8	ACTIVOS BIOLÓGICOS	-	-	-	-
1.2.5	ACTIVOS INTANGIBLES	452,655.04	-	-	452,655.04
1.2.5.1	SOFTWARE	441,788.42	-	-	441,788.42
1.2.5.2	PATENTES, MARCAS Y DERECHOS	10,866.62	-	-	10,866.62
1.2.5.3	CONCESIONES Y FRANQUICIAS	-	-	-	-
1.2.5.4	LICENCIAS	-	-	-	-
1.2.5.9	OTROS ACTIVOS INTANGIBLES	-	-	-	-
1.2.6	DEPRECIACIÓN, DETERIORO Y AMORTIZACIÓN ACUMULADA DE BIENES	- 15,566,979.42	513,666.99	-	- 15,053,312.43
1.2.6.1	DEPRECIACIÓN ACUMULADA DE BIENES INMUEBLES	- 8,682,208.19	-	-	- 8,682,208.19
1.2.6.2	DEPRECIACIÓN ACUMULADA DE INFRAESTRUCTURA	-	-	-	-
1.2.6.3	DEPRECIACIÓN ACUMULADA DE BIENES MUEBLES	- 6,692,934.64	513,666.99	-	- 6,179,267.65
1.2.6.4	DETERIORO ACUMULADO DE ACTIVOS BIOLÓGICOS	-	-	-	-
1.2.6.5	AMORTIZACIÓN ACUMULADA DE ACTIVOS INTANGIBLES	- 191,836.59	-	-	- 191,836.59
1.2.7	ACTIVOS DIFERIDOS	-	-	-	-
1.2.7.1	ESTUDIOS, FORMULACIÓN Y EVALUACIÓN DE PROYECTOS	-	-	-	-
1.2.7.2	DERECHOS SOBRE BIENES EN RÉGIMEN DE ARRENDAMIENTO FINANCIERO	-	-	-	-
1.2.7.3	GASTOS PAGADOS POR ADELANTADO A LARGO PLAZO	-	-	-	-
1.2.7.4	ANTICIPOS A LARGO PLAZO	-	-	-	-
1.2.7.5	BENEFICIOS AL RETIRO DE EMPLEADOS PAGADOS POR ADELANTADO	-	-	-	-
1.2.7.9	OTROS ACTIVOS DIFERIDOS	-	-	-	-
1.2.8	ESTIMACIÓN POR PÉRDIDA O DETERIORO DE ACTIVOS NO CIRCULANTES	-	-	-	-
1.2.8.1	ESTIMACIONES POR PÉRDIDA DE CUENTAS INCOBRABLES DE DOCUMENTOS POR COBRAR A LARGO PLAZO	-	-	-	-
1.2.8.2	ESTIMACIONES POR PÉRDIDA DE CUENTAS INCOBRABLES DE DEUDORES DIVERSOS POR COBRAR A LARGO PLAZO	-	-	-	-
1.2.8.3	ESTIMACIONES POR PÉRDIDA DE CUENTAS INCOBRABLES DE INGRESOS POR COBRAR A LARGO PLAZO	-	-	-	-
1.2.8.4	ESTIMACIONES POR PÉRDIDA DE CUENTAS INCOBRABLES DE PRÉSTAMOS OTORGADOS A LARGO PLAZO	-	-	-	-
1.2.8.9	ESTIMACIONES POR PÉRDIDA DE OTRAS CUENTAS INCOBRABLES A LARGO PLAZO	-	-	-	-
1.2.9	OTROS ACTIVOS NO CIRCULANTES	-	-	-	-
1.2.9.1	BIENES EN CONCESIÓN	-	-	-	-
1.2.9.2	BIENES EN ARRENDAMIENTO FINANCIERO	-	-	-	-
1.2.9.3	BIENES EN COMODATO	-	-	-	-
2	PASIVO	1,454,162.22	15,340,634.93	15,073,256.73	1,186,784.02
2.1	PASIVO CIRCULANTE	1,158,760.22	15,180,190.85	15,073,256.73	1,051,826.10
2.1.1	CUENTAS POR PAGAR A CORTO PLAZO	1,158,760.22	15,180,190.85	15,073,256.73	1,051,826.10
2.1.1.1	SERVICIOS PERSONALES POR PAGAR A CORTO PLAZO	273,069.65	7,762,297.87	7,489,228.22	-
2.1.1.2	PROVEEDORES POR PAGAR A CORTO PLAZO	520,930.86	5,030,719.10	5,043,926.22	534,137.98
2.1.1.3	CONTRATISTAS POR OBRAS PÚBLICAS POR PAGAR A CORTO PLAZO	-	-	-	-
2.1.1.4	PARTICIPACIONES Y APORTACIONES POR PAGAR A CORTO PLAZO	-	-	-	-
2.1.1.5	TRANSFERENCIAS OTORGADAS POR PAGAR A CORTO PLAZO	-	-	-	-
2.1.1.6	INTERESES, COMISIONES Y OTROS GASTOS DE LA DEUDA PÚBLICA POR PAGAR A CORTO PLAZO	-	-	-	-
2.1.1.7	RETENCIONES Y CONTRIBUCIONES POR PAGAR A CORTO PLAZO	355,570.17	2,658,823.64	2,818,860.78	515,607.31
2.1.1.8	DEVOLUCIONES DE LA LEY DE INGRESOS POR PAGAR A CORTO PLAZO	-	-	-	-
2.1.1.9	OTRAS CUENTAS POR PAGAR A CORTO PLAZO	9,189.54	271,649.76	278,758.49	2,080.81
2.1.2	DOCUMENTOS POR PAGAR A CORTO PLAZO	-	-	-	-
2.1.2.1	DOCUMENTOS COMERCIALES POR PAGAR A CORTO PLAZO	-	-	-	-
2.1.2.2	DOCUMENTOS CON CONTRATISTAS POR OBRAS PÚBLICAS POR PAGAR A CORTO PLAZO	-	-	-	-
2.1.2.9	OTROS DOCUMENTOS POR PAGAR A CORTO PLAZO	-	-	-	-
2.1.3	PORCIÓN A CORTO PLAZO DE LA DEUDA PÚBLICA A LARGO PLAZO	-	-	-	-
2.1.3.1	PORCIÓN A CORTO PLAZO DE LA DEUDA PÚBLICA INTERNA	-	-	-	-
2.1.3.2	PORCIÓN A CORTO PLAZO DE LA DEUDA PÚBLICA EXTERNA	-	-	-	-
2.1.3.3	PORCIÓN A CORTO PLAZO DE ARRENDAMIENTO FINANCIERO	-	-	-	-
2.1.4	TÍTULOS Y VALORES A CORTO PLAZO	-	-	-	-
2.1.4.1	TÍTULOS Y VALORES DE LA DEUDA PÚBLICA INTERNA A CORTO PLAZO	-	-	-	-
2.1.4.2	TÍTULOS Y VALORES DE LA DEUDA PÚBLICA EXTERNA A CORTO PLAZO	-	-	-	-
2.1.5	PASIVOS DIFERIDOS A CORTO PLAZO	-	-	-	-
2.1.5.1	INGRESOS COBRADOS POR ADELANTADO A CORTO PLAZO	-	-	-	-
2.1.5.2	INTERESES COBRADOS POR ADELANTADO A CORTO PLAZO	-	-	-	-
2.1.5.9	OTROS PASIVOS DIFERIDOS A CORTO PLAZO	-	-	-	-
2.1.6	FONDOS Y BIENES DE TERCEROS EN GARANTÍA Y/O ADMINISTRACIÓN A CORTO PLAZO	-	-	-	-
2.1.6.1	FONDOS EN GARANTÍA A CORTO PLAZO	-	-	-	-
2.1.6.2	FONDOS EN ADMINISTRACIÓN A CORTO PLAZO	-	-	-	-
2.1.6.3	FONDOS CONTINGENTES A CORTO PLAZO	-	-	-	-
2.1.6.4	FONDOS DE FIDEICOMISOS, MANDATOS Y CONTRATOS ANÁLOGOS A CORTO PLAZO	-	-	-	-
2.1.6.5	OTROS FONDOS DE TERCEROS EN GARANTÍA Y/O ADMINISTRACIÓN A CORTO PLAZO	-	-	-	-
2.1.6.6	VALORES Y BIENES EN GARANTÍA A CORTO PLAZO	-	-	-	-
2.1.7	PROVISIONES A CORTO PLAZO	-	-	-	-
2.1.7.1	PROVISIÓN PARA DEMANDAS Y JUICIOS A CORTO PLAZO	-	-	-	-
2.1.7.2	PROVISIÓN PARA CONTINGENCIAS A CORTO PLAZO	-	-	-	-
2.1.7.9	OTRAS PROVISIONES A CORTO PLAZO	-	-	-	-
2.1.9	OTROS PASIVOS A CORTO PLAZO	-	-	-	-

2.1.9.1	INGRESOS POR CLASIFICAR	-	-	-	-
2.1.9.2	RECAUDACIÓN POR PARTICIPAR	-	-	-	-
2.1.9.9	OTROS PASIVOS CIRCULANTES	-	-	-	-
2.2	PASIVO NO CIRCULANTE	295,402.00	160,444.08	-	134,957.92
2.2.1	CUENTAS POR PAGAR A LARGO PLAZO	-	-	-	-
2.2.1.1	PROVEEDORES POR PAGAR A LARGO PLAZO	-	-	-	-
2.2.1.2	CONTRATISTAS POR OBRAS PÚBLICAS POR PAGAR A LARGO PLAZO	-	-	-	-
2.2.2	DOCUMENTOS POR PAGAR A LARGO PLAZO	-	-	-	-
2.2.2.1	DOCUMENTOS COMERCIALES POR PAGAR A LARGO PLAZO	-	-	-	-
2.2.2.2	DOCUMENTOS CON CONTRATISTAS POR OBRAS PÚBLICAS POR PAGAR A LARGO PLAZO	-	-	-	-
2.2.2.9	OTROS DOCUMENTOS POR PAGAR A LARGO PLAZO	-	-	-	-
2.2.3	DEUDA PÚBLICA A LARGO PLAZO	-	-	-	-
2.2.3.1	TÍTULOS Y VALORES DE LA DEUDA PÚBLICA INTERNA A LARGO PLAZO	-	-	-	-
2.2.3.2	TÍTULOS Y VALORES DE LA DEUDA PÚBLICA EXTERNA A LARGO PLAZO	-	-	-	-
2.2.3.3	PRÉSTAMOS DE LA DEUDA PÚBLICA INTERNA POR PAGAR A LARGO PLAZO	-	-	-	-
2.2.3.4	PRÉSTAMOS DE LA DEUDA PÚBLICA EXTERNA POR PAGAR A LARGO PLAZO	-	-	-	-
2.2.3.5	ARRENDAMIENTO FINANCIERO POR PAGAR A LARGO PLAZO	-	-	-	-
2.2.4	PASIVOS DIFERIDOS A LARGO PLAZO	-	-	-	-
2.2.4.1	CRÉDITOS DIFERIDOS A LARGO PLAZO	-	-	-	-
2.2.4.2	INTERESES COBRADOS POR ADELANTADO A LARGO PLAZO	-	-	-	-
2.2.4.9	OTROS PASIVOS DIFERIDOS A LARGO PLAZO	-	-	-	-
2.2.5	FONDOS Y BIENES DE TERCEROS EN GARANTÍA Y/O ADMINISTRACIÓN A LARGO PLAZO	-	-	-	-
2.2.5.1	FONDOS EN GARANTÍA A LARGO PLAZO	-	-	-	-
2.2.5.2	FONDOS EN ADMINISTRACIÓN A LARGO PLAZO	-	-	-	-
2.2.5.3	FONDOS CONTINGENTES A LARGO PLAZO	-	-	-	-
2.2.5.4	FONDOS DE FIDEICOMISOS, MANDATOS Y CONTRATOS ANÁLOGOS A LARGO PLAZO	-	-	-	-
2.2.5.5	OTROS FONDOS DE TERCEROS EN GARANTÍA Y/O ADMINISTRACIÓN A LARGO PLAZO	-	-	-	-
2.2.5.6	VALORES Y BIENES EN GARANTÍA A LARGO PLAZO	-	-	-	-
2.2.6	PROVISIONES A LARGO PLAZO	295,402.00	160,444.08	-	134,957.92
2.2.6.1	PROVISIÓN PARA DEMANDAS Y JUICIOS A LARGO PLAZO	-	-	-	-
2.2.6.2	PROVISIÓN PARA PENSIONES A LARGO PLAZO	-	-	-	-
2.2.6.3	PROVISIÓN PARA CONTINGENCIAS A LARGO PLAZO	-	-	-	-
2.2.6.9	OTRAS PROVISIONES A LARGO PLAZO	295,402.00	160,444.08	-	134,957.92
3	HACIENDA PÚBLICA/ PATRIMONIO	29,897,135.32	15,249,392.25	16,932,744.21	31,580,487.28
3.1	HACIENDA PÚBLICA/PATRIMONIO CONTRIBUIDO	41,266,781.77	-	527,283.71	41,794,065.48
3.1.1	APORTACIONES	-	-	-	-
3.1.2	DONACIONES DE CAPITAL	41,266,781.77	-	527,283.71	41,794,065.48
3.1.3	ACTUALIZACIÓN DE LA HACIENDA PÚBLICA/PATRIMONIO	-	-	-	-
3.2	HACIENDA PÚBLICA /PATRIMONIO GENERADO	-	11,369,646.45	15,249,392.25	16,405,460.50
3.2.1	RESULTADOS DEL EJERCICIO (AHORRO/ DESAHORRO)	-	-	15,113,161.39	1,260,008.66
3.2.2	RESULTADOS DE EJERCICIOS ANTERIORES	-	7,706,301.61	20,006.00	3,497.60
3.2.3	REVALÚOS	-	-	-	-
3.2.3.1	REVALÚO DE BIENES INMUEBLES	-	-	-	-
3.2.3.2	REVALÚO DE BIENES MUEBLES	-	-	-	-
3.2.3.3	REVALÚO DE BIENES INTANGIBLES	-	-	-	-
3.2.3.9	OTROS REVALÚOS	-	-	-	-
3.2.4	RESERVAS	-	-	-	-
3.2.4.1	RESERVAS DE PATRIMONIO	-	-	-	-
3.2.4.2	RESERVAS TERRITORIALES	-	-	-	-
3.2.4.3	RESERVAS POR CONTINGENCIAS	-	-	-	-
3.2.5	RECTIFICACIONES DE RESULTADOS DE EJERCICIOS ANTERIORES	-	3,663,344.84	116,224.86	28,792.85
3.2.5.1	CAMBIOS EN POLÍTICAS CONTABLES	-	-	-	-
3.2.5.2	CAMBIOS POR ERRORES CONTABLES	-	3,663,344.84	116,224.86	28,792.85
3.3	EXCESO O INSUFICIENCIA EN LA ACTUALIZACION DE LA HACIENDA PÚBLICA/PATRIMONIO	-	-	-	-
3.3.1	RESULTADO POR POSICIÓN MONETARIA	-	-	-	-
3.3.2	RESULTADO POR TENENCIA DE ACTIVOS NO MONETARIOS	-	-	-	-
4	INGRESOS Y OTROS BENEFICIOS	-	16,373,170.05	16,373,170.05	-
4.1	INGRESOS DE GESTION	-	4,642,772.02	4,642,772.02	-
4.1.1	IMPUESTOS	-	-	-	-
4.1.1.1	IMPUESTOS SOBRE LOS INGRESOS	-	-	-	-
4.1.1.2	IMPUESTOS SOBRE EL PATRIMONIO	-	-	-	-
4.1.1.3	IMPUESTOS SOBRE LA PRODUCCIÓN, EL CONSUMO Y LAS TRANSACCIONES	-	-	-	-
4.1.1.4	IMPUESTOS AL COMERCIO EXTERIOR	-	-	-	-
4.1.1.5	IMPUESTOS SOBRE NÓMINAS Y ASIMILABLES	-	-	-	-
4.1.1.6	IMPUESTOS ECOLÓGICOS	-	-	-	-
4.1.1.7	ACCESORIOS DE IMPUESTOS	-	-	-	-
4.1.1.8	IMPUESTOS NO COMPRENDIDOS EN LA LEY DE INGRESOS VIGENTE, CAUSADOS EN EJERCICIOS FISCALES ANTERIORES PENDIENTES DE LIQUIDACIÓN O PAGO	-	-	-	-
4.1.1.9	OTROS IMPUESTOS	-	-	-	-
4.1.2	CUOTAS Y APORTACIONES DE SEGURIDAD SOCIAL	-	-	-	-
4.1.2.1	APORTACIONES PARA FONDOS DE VIVIENDA	-	-	-	-
4.1.2.2	CUOTAS PARA EL SEGURO SOCIAL	-	-	-	-
4.1.2.3	CUOTAS DE AHORRO PARA EL RETIRO	-	-	-	-
4.1.2.4	ACCESORIOS DE CUOTAS Y APORTACIONES DE SEGURIDAD SOCIAL	-	-	-	-
4.1.2.9	OTRAS CUOTAS Y APORTACIONES PARA LA SEGURIDAD SOCIAL	-	-	-	-
4.1.3	CONTRIBUCIONES DE MEJORAS	-	-	-	-
4.1.3.1	CONTRIBUCIONES DE MEJORAS POR OBRAS PÚBLICAS	-	-	-	-

4.1.3.2	CONTRIBUCIONES DE MEJORAS NO COMPRENDIDAS EN LA LEY DE INGRESOS VIGENTE, CAUSADAS EN EJERCICIOS FISCALES ANTERIORES PENDIENTES DE LIQUIDACIÓN O PAGO	-	-	-	-
4.1.4	DERECHOS	-	-	-	-
4.1.4.1	DERECHOS POR EL USO, GOCE, APROVECHAMIENTO O EXPLOTACIÓN DE BIENES DE DOMINIO PÚBLICO	-	-	-	-
4.1.4.2	DERECHOS A LOS HIDROCARBUROS	-	-	-	-
4.1.4.3	DERECHOS POR PRESTACIÓN DE SERVICIOS	-	-	-	-
4.1.4.4	ACCESORIOS DE DERECHOS	-	-	-	-
4.1.4.5	DERECHOS NO COMPRENDIDOS EN LA LEY DE INGRESOS VIGENTE, CAUSADOS EN EJERCICIOS FISCALES ANTERIORES PENDIENTES DE LIQUIDACIÓN O PAGO	-	-	-	-
4.1.4.9	OTROS DERECHOS	-	-	-	-
4.1.5	PRODUCTOS DE TIPO CORRIENTE	-	132.96	132.96	-
4.1.5.1	PRODUCTOS DERIVADOS DEL USO Y APROVECHAMIENTO DE BIENES NO SUJETOS A RÉGIMEN DE DOMINIO PÚBLICO	-	132.96	132.96	-
4.1.5.2	ENAJENACIÓN DE BIENES MUEBLES NO SUJETOS A SER INVENTARIADOS	-	-	-	-
4.1.5.3	ACCESORIOS DE PRODUCTOS	-	-	-	-
4.1.5.4	PRODUCTOS NO COMPRENDIDOS EN LA LEY DE INGRESOS VIGENTE, CAUSADOS EN EJERCICIOS FISCALES ANTERIORES PENDIENTES DE LIQUIDACIÓN O PAGO	-	-	-	-
4.1.5.9	OTROS PRODUCTOS QUE GENERAN INGRESOS CORRIENTES	-	-	-	-
4.1.6	APROVECHAMIENTOS DE TIPO CORRIENTE	-	-	-	-
4.1.6.1	INCENTIVOS DERIVADOS DE LA COLABORACIÓN FISCAL (DEROGADA)	-	-	-	-
4.1.6.2	MULTAS	-	-	-	-
4.1.6.3	INDEMNIZACIONES	-	-	-	-
4.1.6.4	REINTEGROS	-	-	-	-
4.1.6.5	APROVECHAMIENTOS PROVENIENTES DE OBRAS PÚBLICAS	-	-	-	-
4.1.6.6	APROVECHAMIENTOS POR PARTICIPACIONES DERIVADAS DE LA APLICACIÓN DE LEYES	-	-	-	-
4.1.6.7	APROVECHAMIENTOS POR APORTACIONES Y COOPERACIONES	-	-	-	-
4.1.6.8	ACCESORIOS DE APROVECHAMIENTOS	-	-	-	-
4.1.6.9	OTROS APROVECHAMIENTOS	-	-	-	-
4.1.7	INGRESOS POR VENTA DE BIENES Y SERVICIOS	-	4,642,639.06	4,642,639.06	-
4.1.7.1	INGRESOS POR VENTA DE MERCANCÍAS	-	-	-	-
4.1.7.2	INGRESOS POR VENTA DE BIENES Y SERVICIOS PRODUCIDOS EN ESTABLECIMIENTOS DEL GOBIERNO	-	-	-	-
4.1.7.3	INGRESOS POR VENTA DE BIENES Y SERVICIOS DE ORGANISMOS DESCENTRALIZADOS	-	4,642,639.06	4,642,639.06	-
4.1.7.4	INGRESOS DE OPERACIÓN DE ENTIDADES PARAESTATALES EMPRESARIALES Y NO FINANCIERAS	-	-	-	-
4.1.7.5	INGRESOS POR VENTA DE BIENES Y PRESTACIÓN DE SERVICIOS DE ENTIDADES PARAESTATALES EMPRESARIALES FINANCIERAS MONETARIAS CON PARTICIPACIÓN ESTATAL MAYORITARIA	-	-	-	-
4.1.7.6	INGRESOS POR VENTA DE BIENES Y PRESTACIÓN DE SERVICIOS DE ENTIDADES PARAESTATALES EMPRESARIALES FINANCIERAS NO MONETARIAS CON PARTICIPACIÓN ESTATAL MAYORITARIA	-	-	-	-
4.1.7.7	INGRESOS POR VENTA DE BIENES Y PRESTACIÓN DE SERVICIOS DE FIDEICOMISOS FINANCIEROS PÚBLICOS CON PARTICIPACIÓN ESTATAL MAYORITARIA	-	-	-	-
4.1.7.8	INGRESOS POR VENTA DE BIENES Y PRESTACIÓN DE SERVICIOS DE LOS PODERES LEGISLATIVO Y JUDICIAL, Y DE LOS ÓRGANOS AUTÓNOMOS	-	-	-	-
4.1.9	INGRESOS NO COMPRENDIDOS EN LAS FRACCIONES DE LA LEY DE INGRESOS CAUSADOS EN EJERCICIOS FISCALES ANTERIORES PENDIENTES DE LIQUIDACIÓN O PAGO	-	-	-	-
4.1.9.1	IMPUESTOS NO COMPRENDIDOS EN LAS FRACCIONES DE LA LEY DE INGRESOS CAUSADOS EN EJERCICIOS FISCALES ANTERIORES PENDIENTES DE LIQUIDACIÓN O PAGO	-	-	-	-
4.1.9.2	CONTRIBUCIONES DE MEJORAS, DERECHOS, PRODUCTOS Y APROVECHAMIENTOS NO COMPRENDIDOS EN LAS FRACCIONES DE LA LEY DE INGRESOS CAUSADOS EN EJERCICIOS FISCALES ANTERIORES PENDIENTES DE LIQUIDACIÓN O PAGO	-	-	-	-
4.2	PARTICIPACIONES, APORTACIONES, TRANSFERENCIAS, ASIGNACIONES, SUBSIDIOS Y OTRAS AYUDAS	-	11,708,254.94	11,708,254.94	-
4.2.1	PARTICIPACIONES Y APORTACIONES	-	11,708,254.94	11,708,254.94	-
4.2.1.1	PARTICIPACIONES	-	-	-	-
4.2.1.2	APORTACIONES	-	-	-	-
4.2.1.3	CONVENIOS	-	11,708,254.94	11,708,254.94	-
4.2.1.4	INCENTIVOS DERIVADOS DE LA COLABORACIÓN FISCAL	-	-	-	-
4.2.1.5	FONDOS DISTINTOS DE APORTACIONES	-	-	-	-
4.2.2	TRANSFERENCIAS, ASIGNACIONES, SUBSIDIOS Y OTRAS AYUDAS	-	-	-	-
4.2.2.1	TRANSFERENCIAS INTERNAS Y ASIGNACIONES DEL SECTOR PÚBLICO	-	-	-	-
4.2.2.2	TRANSFERENCIAS DEL SECTOR PÚBLICO	-	-	-	-
4.2.2.3	SUBSIDIOS Y SUBVENCIONES	-	-	-	-
4.2.2.4	AYUDAS SOCIALES	-	-	-	-
4.2.2.5	PENSIONES Y JUBILACIONES	-	-	-	-
4.2.2.6	TRANSFERENCIAS DEL EXTERIOR	-	-	-	-
4.2.2.7	TRANSFERENCIAS DEL FONDO MEXICANO DEL PETRÓLEO PARA LA ESTABILIZACIÓN Y EL DESARROLLO	-	-	-	-
4.3	OTROS INGRESOS Y BENEFICIOS	-	22,143.09	22,143.09	-
4.3.1	INGRESOS FINANCIEROS	-	22,143.09	22,143.09	-
4.3.1.1	INTERESES GANADOS DE VALORES, CRÉDITOS, BONOS Y OTROS.	-	-	-	-
4.3.1.9	OTROS INGRESOS FINANCIEROS	-	22,143.09	22,143.09	-
4.3.2	INCREMENTO POR VARIACIÓN DE INVENTARIOS	-	-	-	-
4.3.2.1	INCREMENTO POR VARIACIÓN DE INVENTARIOS DE MERCANCÍAS PARA VENTA	-	-	-	-
4.3.2.2	INCREMENTO POR VARIACIÓN DE INVENTARIOS DE MERCANCÍAS TERMINADAS	-	-	-	-
4.3.2.3	INCREMENTO POR VARIACIÓN DE INVENTARIOS DE MERCANCÍAS EN PROCESO DE ELABORACIÓN	-	-	-	-
4.3.2.4	INCREMENTO POR VARIACIÓN DE INVENTARIOS DE MATERIAS PRIMAS, MATERIALES Y SUMINISTROS PARA PRODUCCIÓN	-	-	-	-

4.3.2.5	INCREMENTO POR VARIACIÓN DE ALMACÉN DE MATERIAS PRIMAS, MATERIALES Y SUMINISTROS DE CONSUMO	-	-	-	-
4.3.3	DISMINUCIÓN DEL EXCESO DE ESTIMACIONES POR PÉRDIDA O DETERIORO U OBSOLESCENCIA	-	-	-	-
4.3.3.1	DISMINUCIÓN DEL EXCESO DE ESTIMACIONES POR PÉRDIDA O DETERIORO U OBSOLESCENCIA	-	-	-	-
4.3.4	DISMINUCIÓN DEL EXCESO DE PROVISIONES	-	-	-	-
4.3.4.1	DISMINUCIÓN DEL EXCESO EN PROVISIONES	-	-	-	-
4.3.9	OTROS INGRESOS Y BENEFICIOS VARIOS	-	-	-	-
4.3.9.1	OTROS INGRESOS DE EJERCICIOS ANTERIORES	-	-	-	-
4.3.9.2	BONIFICACIONES Y DESCUENTOS OBTENIDOS	-	-	-	-
4.3.9.3	DIFERENCIAS POR TIPO DE CAMBIO A FAVOR EN EFECTIVO Y EQUIVALENTES	-	-	-	-
4.3.9.4	DIFERENCIAS DE COTIZACIONES A FAVOR EN VALORES NEGOCIABLES	-	-	-	-
4.3.9.5	RESULTADO POR POSICIÓN MONETARIA	-	-	-	-
4.3.9.6	UTILIDADES POR PARTICIPACIÓN PATRIMONIAL	-	-	-	-
4.3.9.7	DIFERENCIAS POR REESTRUCTURACIÓN DE DEUDA PÚBLICA A FAVOR	-	-	-	-
4.3.9.9	OTROS INGRESOS Y BENEFICIOS VARIOS	-	-	-	-
5	GASTOS Y OTRAS PERDIDAS	-	15,113,161.39	15,113,161.39	-
5.1	GASTOS DE FUNCIONAMIENTO	-	14,593,681.39	14,593,681.39	-
5.1.1	SERVICIOS PERSONALES	-	9,438,238.20	9,438,238.20	-
5.1.1.1	REMUNERACIONES AL PERSONAL DE CARÁCTER PERMANENTE	-	7,017,021.96	7,017,021.96	-
5.1.1.2	REMUNERACIONES AL PERSONAL DE CARÁCTER TRANSITORIO	-	-	-	-
5.1.1.3	REMUNERACIONES ADICIONALES Y ESPECIALES	-	438,163.50	438,163.50	-
5.1.1.4	SEGURIDAD SOCIAL	-	1,326,652.84	1,326,652.84	-
5.1.1.5	OTRAS PRESTACIONES SOCIALES Y ECONÓMICAS	-	654,032.85	654,032.85	-
5.1.1.6	PAGO DE ESTÍMULOS A SERVIDORES PÚBLICOS	-	2,367.05	2,367.05	-
5.1.2	MATERIALES Y SUMINISTROS	-	418,950.06	418,950.06	-
5.1.2.1	MATERIALES DE ADMINISTRACIÓN, EMISIÓN DE DOCUMENTOS Y ARTÍCULOS OFICIALES	-	117,457.38	117,457.38	-
5.1.2.2	ALIMENTOS Y UTENSILIOS	-	42,671.41	42,671.41	-
5.1.2.3	MATERIAS PRIMAS Y MATERIALES DE PRODUCCIÓN Y COMERCIALIZACIÓN	-	29,940.88	29,940.88	-
5.1.2.4	MATERIALES Y ARTÍCULOS DE CONSTRUCCIÓN Y DE REPARACIÓN	-	27,871.24	27,871.24	-
5.1.2.5	PRODUCTOS QUÍMICOS, FARMACÉUTICOS Y DE LABORATORIO	-	9,504.15	9,504.15	-
5.1.2.6	COMBUSTIBLES, LUBRICANTES Y ADITIVOS	-	188,685.00	188,685.00	-
5.1.2.7	VESTUARIO, BLANCOS, PRENDAS DE PROTECCIÓN Y ARTÍCULOS DEPORTIVOS	-	2,820.00	2,820.00	-
5.1.2.8	MATERIALES Y SUMINISTROS PARA SEGURIDAD	-	-	-	-
5.1.2.9	HERRAMIENTAS, REFACCIONES Y ACCESORIOS MENORES	-	-	-	-
5.1.3	SERVICIOS GENERALES	-	4,736,493.13	4,736,493.13	-
5.1.3.1	SERVICIOS BÁSICOS	-	652,724.28	652,724.28	-
5.1.3.2	SERVICIOS DE ARRENDAMIENTO	-	577,242.39	577,242.39	-
5.1.3.3	SERVICIOS PROFESIONALES, CIENTÍFICOS Y TÉCNICOS Y OTROS SERVICIOS	-	1,556,753.85	1,556,753.85	-
5.1.3.4	SERVICIOS FINANCIEROS, BANCARIOS Y COMERCIALES	-	68,479.40	68,479.40	-
5.1.3.5	SERVICIOS DE INSTALACIÓN, REPARACIÓN, MANTENIMIENTO Y CONSERVACIÓN	-	1,286,541.77	1,286,541.77	-
5.1.3.6	SERVICIOS DE COMUNICACIÓN SOCIAL Y PUBLICIDAD	-	28,955.10	28,955.10	-
5.1.3.7	SERVICIOS DE TRASLADO Y VIÁTICOS	-	103,658.53	103,658.53	-
5.1.3.8	SERVICIOS OFICIALES	-	8,549.20	8,549.20	-
5.1.3.9	OTROS SERVICIOS GENERALES	-	453,588.61	453,588.61	-
5.2	TRANSFERENCIAS, ASIGNACIONES, SUBSIDIOS Y OTRAS AYUDAS	-	519,480.00	519,480.00	-
5.2.1	TRANSFERENCIAS INTERNAS Y ASIGNACIONES AL SECTOR PÚBLICO	-	-	-	-
5.2.1.1	ASIGNACIONES AL SECTOR PÚBLICO	-	-	-	-
5.2.1.2	TRANSFERENCIAS INTERNAS AL SECTOR PÚBLICO	-	-	-	-
5.2.2	TRANSFERENCIAS AL RESTO DEL SECTOR PÚBLICO	-	-	-	-
5.2.2.1	TRANSFERENCIAS A ENTIDADES PARAESTATALES	-	-	-	-
5.2.2.2	TRANSFERENCIAS A ENTIDADES FEDERATIVAS Y MUNICIPIOS	-	-	-	-
5.2.3	SUBSIDIOS Y SUBVENCIONES	-	-	-	-
5.2.3.1	SUBSIDIOS	-	-	-	-
5.2.3.2	SUBVENCIONES	-	-	-	-
5.2.4	AYUDAS SOCIALES	-	519,480.00	519,480.00	-
5.2.4.1	AYUDAS SOCIALES A PERSONAS	-	-	-	-
5.2.4.2	BECAS	-	519,480.00	519,480.00	-
5.2.4.3	AYUDAS SOCIALES A INSTITUCIONES	-	-	-	-
5.2.4.4	AYUDAS SOCIALES POR DESASTRES NATURALES Y OTROS SINIESTROS	-	-	-	-
5.2.5	PENSIONES Y JUBILACIONES	-	-	-	-
5.2.5.1	PENSIONES	-	-	-	-
5.2.5.2	JUBILACIONES	-	-	-	-
5.2.5.9	OTRAS PENSIONES Y JUBILACIONES	-	-	-	-
5.2.6	TRANSFERENCIAS A FIDEICOMISOS, MANDATOS Y CONTRATOS ANÁLOGOS	-	-	-	-
5.2.6.1	TRANSFERENCIAS A FIDEICOMISOS, MANDATOS Y CONTRATOS ANÁLOGOS AL GOBIERNO	-	-	-	-
5.2.6.2	TRANSFERENCIAS A FIDEICOMISOS, MANDATOS Y CONTRATOS ANÁLOGOS A ENTIDADES PARAESTATALES	-	-	-	-
5.2.7	TRANSFERENCIAS A LA SEGURIDAD SOCIAL	-	-	-	-
5.2.7.1	TRANSFERENCIAS POR OBLIGACIONES DE LEY	-	-	-	-
5.2.8	DONATIVOS	-	-	-	-
5.2.8.1	DONATIVOS A INSTITUCIONES SIN FINES DE LUCRO	-	-	-	-
5.2.8.2	DONATIVOS A ENTIDADES FEDERATIVAS Y MUNICIPIOS	-	-	-	-
5.2.8.3	DONATIVOS A FIDEICOMISO, MANDATOS Y CONTRATOS ANÁLOGOS PRIVADOS	-	-	-	-
5.2.8.4	DONATIVOS A FIDEICOMISO, MANDATOS Y CONTRATOS ANÁLOGOS ESTATALES	-	-	-	-
5.2.8.5	DONATIVOS INTERNACIONALES	-	-	-	-
5.2.9	TRANSFERENCIAS AL EXTERIOR	-	-	-	-


5.2.9.1	TRANSFERENCIAS AL EXTERIOR A GOBIERNOS EXTRANJEROS Y ORGANISMOS INTERNACIONALES	-	-	-	-
5.2.9.2	TRANSFERENCIAS AL SECTOR PRIVADO EXTERNO	-	-	-	-
5.3	PARTICIPACIONES Y APORTACIONES	-	-	-	-
5.3.1	PARTICIPACIONES	-	-	-	-
5.3.1.1	PARTICIPACIONES DE LA FEDERACIÓN A ENTIDADES FEDERATIVAS Y MUNICIPIOS	-	-	-	-
5.3.1.2	PARTICIPACIONES DE LAS ENTIDADES FEDERATIVAS A LOS MUNICIPIOS	-	-	-	-
5.3.2	APORTACIONES	-	-	-	-
5.3.2.1	APORTACIONES DE LA FEDERACIÓN A ENTIDADES FEDERATIVAS Y MUNICIPIOS	-	-	-	-
5.3.2.2	APORTACIONES DE LAS ENTIDADES FEDERATIVAS A LOS MUNICIPIOS	-	-	-	-
5.3.3	CONVENIOS	-	-	-	-
5.3.3.1	CONVENIOS DE REASIGNACIÓN	-	-	-	-
5.3.3.2	CONVENIOS DE DESCENTRALIZACIÓN Y OTROS	-	-	-	-
5.4	INTERESES, COMISIONES Y OTROS GASTOS DE LA DEUDA PUBLICA	-	-	-	-
5.4.1	INTERESES DE LA DEUDA PÚBLICA	-	-	-	-
5.4.1.1	INTERESES DE LA DEUDA PÚBLICA INTERNA	-	-	-	-
5.4.1.2	INTERESES DE LA DEUDA PÚBLICA EXTERNA	-	-	-	-
5.4.2	COMISIONES DE LA DEUDA PÚBLICA	-	-	-	-
5.4.2.1	COMISIONES DE LA DEUDA PÚBLICA INTERNA	-	-	-	-
5.4.2.2	COMISIONES DE LA DEUDA PÚBLICA EXTERNA	-	-	-	-
5.4.3	GASTOS DE LA DEUDA PÚBLICA	-	-	-	-
5.4.3.1	GASTOS DE LA DEUDA PÚBLICA INTERNA	-	-	-	-
5.4.3.2	GASTOS DE LA DEUDA PÚBLICA EXTERNA	-	-	-	-
5.4.4	COSTO POR COBERTURAS	-	-	-	-
5.4.4.1	COSTO POR COBERTURAS	-	-	-	-
5.4.5	APOYOS FINANCIEROS	-	-	-	-
5.4.5.1	APOYOS FINANCIEROS A INTERMEDIARIOS	-	-	-	-
5.4.5.2	APOYO FINANCIEROS A AHORRADORES Y DEUDORES DEL SISTEMA FINANCIERO NACIONAL	-	-	-	-
5.5	OTROS GASTOS Y PERDIDAS EXTRAORDINARIAS	-	-	-	-
5.5.1	ESTIMACIONES, DEPRECIACIONES, DETERIOROS, OBSOLESCENCIA Y AMORTIZACIONES	-	-	-	-
5.5.1.1	ESTIMACIONES POR PÉRDIDA O DETERIORO DE ACTIVOS CIRCULANTES	-	-	-	-
5.5.1.2	ESTIMACIONES POR PÉRDIDA O DETERIORO DE ACTIVO NO CIRCULANTE	-	-	-	-
5.5.1.3	DEPRECIACIÓN DE BIENES INMUEBLES	-	-	-	-
5.5.1.4	DEPRECIACIÓN DE INFRAESTRUCTURA	-	-	-	-
5.5.1.5	DEPRECIACIÓN DE BIENES MUEBLES	-	-	-	-
5.5.1.6	DETERIORO DE LOS ACTIVOS BIOLÓGICOS	-	-	-	-
5.5.1.7	AMORTIZACIÓN DE ACTIVOS INTANGIBLES	-	-	-	-
5.5.1.8	DISMINUCIÓN DE BIENES POR PÉRDIDA, OBSOLESCENCIA Y DETERIORO	-	-	-	-
5.5.2	PROVISIONES	-	-	-	-
5.5.2.1	PROVISIONES DE PASIVOS A CORTO PLAZO	-	-	-	-
5.5.2.2	PROVISIONES DE PASIVOS A LARGO PLAZO	-	-	-	-
5.5.3	DISMINUCIÓN DE INVENTARIOS	-	-	-	-
5.5.3.1	DISMINUCIÓN DE INVENTARIOS DE MERCANCÍAS PARA VENTA	-	-	-	-
5.5.3.2	DISMINUCIÓN DE INVENTARIOS DE MERCANCÍAS TERMINADAS	-	-	-	-
5.5.3.3	DISMINUCIÓN DE INVENTARIOS DE MERCANCÍAS EN PROCESO DE ELABORACIÓN	-	-	-	-
5.5.3.4	DISMINUCIÓN DE INVENTARIOS DE MATERIAS PRIMAS, MATERIALES Y SUMINISTROS PARA PRODUCCIÓN	-	-	-	-
5.5.3.5	DISMINUCIÓN DE ALMACÉN DE MATERIALES Y SUMINISTROS DE CONSUMO	-	-	-	-
5.5.4	AUMENTO POR INSUFICIENCIA DE ESTIMACIONES POR PÉRDIDA O DETERIORO U OBSOLESCENCIA	-	-	-	-
5.5.4.1	AUMENTO POR INSUFICIENCIA DE ESTIMACIONES POR PÉRDIDA O DETERIORO U OBSOLESCENCIA	-	-	-	-
5.5.5	AUMENTO POR INSUFICIENCIA DE PROVISIONES	-	-	-	-
5.5.5.1	AUMENTO POR INSUFICIENCIA DE PROVISIONES	-	-	-	-
5.5.9	OTROS GASTOS	-	-	-	-
5.5.9.1	GASTOS DE EJERCICIOS ANTERIORES	-	-	-	-
5.5.9.2	PÉRDIDAS POR RESPONSABILIDADES	-	-	-	-
5.5.9.3	BONIFICACIONES Y DESCUENTOS OTORGADOS	-	-	-	-
5.5.9.4	DIFERENCIAS POR TIPO DE CAMBIO NEGATIVAS EN EFECTIVO Y EQUIVALENTES	-	-	-	-
5.5.9.5	DIFERENCIAS DE COTIZACIONES NEGATIVAS EN VALORES NEGOCIABLES	-	-	-	-
5.5.9.6	RESULTADO POR POSICIÓN MONETARIA	-	-	-	-
5.5.9.7	PÉRDIDAS POR PARTICIPACIÓN PATRIMONIAL	-	-	-	-
5.5.9.8	DIFERENCIAS POR REESTRUCTURACIÓN DE DEUDA PÚBLICA NEGATIVAS	-	-	-	-
5.5.9.9	OTROS GASTOS VARIOS	-	-	-	-
5.6	INVERSIÓN PÚBLICA	-	-	-	-
5.6.1	INVERSIÓN PÚBLICA NO CAPITALIZABLE	-	-	-	-
5.6.1.1	CONSTRUCCIÓN EN BIENES NO CAPITALIZABLE	-	-	-	-
7	CUENTAS DE ORDEN CONTABLES	-	-	-	-
7.1	VALORES	-	-	-	-
7.1.1	VALORES EN CUSTODIA	-	-	-	-
7.1.2	CUSTODIA DE VALORES	-	-	-	-
7.1.3	INSTRUMENTOS DE CRÉDITO PRESTADOS A FORMADORES DE MERCADO	-	-	-	-
7.1.4	PRÉSTAMO DE INSTRUMENTOS DE CRÉDITO A FORMADORES DE MERCADO Y SU GARANTÍA	-	-	-	-
7.1.5	INSTRUMENTOS DE CRÉDITO RECIBIDOS EN GARANTÍA DE LOS FORMADORES DE MERCADO	-	-	-	-
7.1.6	GARANTÍA DE CRÉDITOS RECIBIDOS DE LOS FORMADORES DE MERCADO	-	-	-	-
7.2	EMISION DE OBLIGACIONES	-	-	-	-

7.2.1	AUTORIZACIÓN PARA LA EMISIÓN DE BONOS, TÍTULOS Y VALORES DE LA DEUDA PÚBLICA INTERNA	-	-	-	-
7.2.2	AUTORIZACIÓN PARA LA EMISIÓN DE BONOS, TÍTULOS Y VALORES DE LA DEUDA PÚBLICA EXTERNA	-	-	-	-
7.2.3	EMISIONES AUTORIZADAS DE LA DEUDA PÚBLICA INTERNA Y EXTERNA	-	-	-	-
7.2.4	SUSCRIPCIÓN DE CONTRATOS DE PRÉSTAMOS Y OTRAS OBLIGACIONES DE LA DEUDA PÚBLICA INTERNA	-	-	-	-
7.2.5	SUSCRIPCIÓN DE CONTRATOS DE PRÉSTAMOS Y OTRAS OBLIGACIONES DE LA DEUDA PÚBLICA EXTERNA	-	-	-	-
7.2.6	CONTRATOS DE PRÉSTAMOS Y OTRAS OBLIGACIONES DE LA DEUDA PÚBLICA INTERNA Y EXTERNA	-	-	-	-
7.3	AVALES Y GARANTÍAS	-	-	-	-
7.3.1	AVALES AUTORIZADOS	-	-	-	-
7.3.2	AVALES FIRMADOS	-	-	-	-
7.3.3	FIANZAS Y GARANTÍAS RECIBIDAS POR DEUDAS A COBRAR	-	-	-	-
7.3.4	FIANZAS Y GARANTÍAS RECIBIDAS	-	-	-	-
7.3.5	FIANZAS OTORGADAS PARA RESPALDAR OBLIGACIONES NO FISCALES DEL GOBIERNO	-	-	-	-
7.3.6	FIANZAS OTORGADAS DEL GOBIERNO PARA RESPALDAR OBLIGACIONES NO FISCALES	-	-	-	-
7.4	JUICIOS	-	-	-	-
7.4.1	DEMANDAS JUDICIAL EN PROCESO DE RESOLUCIÓN	-	-	-	-
7.4.2	RESOLUCIÓN DE DEMANDAS EN PROCESO JUDICIAL	-	-	-	-
7.5	INVERSIÓN MEDIANTE PROYECTOS PARA PRESTACION DE SERVICIOS (PPS) Y SIMILARES	-	-	-	-
7.5.1	CONTRATOS PARA INVERSIÓN MEDIANTE PROYECTOS PARA PRESTACIÓN DE SERVICIOS (PPS) Y SIMILARES	-	-	-	-
7.5.2	INVERSIÓN PÚBLICA CONTRATADA MEDIANTE PROYECTOS PARA PRESTACIÓN DE SERVICIOS (PPS) Y SIMILARES	-	-	-	-
7.6	BIENES EN CONCESIONADOS O EN COMODATO	-	-	-	-
7.6.1	BIENES BAJO CONTRATO EN CONCESIÓN	-	-	-	-
7.6.2	CONTRATO DE CONCESIÓN POR BIENES	-	-	-	-
7.6.3	BIENES BAJO CONTRATO EN COMODATO	-	-	-	-
7.6.4	CONTRATO DE COMODATO POR BIENES	-	-	-	-
7.7	MINISTRACIONES PENDIENTES POR RECIBIR (DEUDORA)	882,390.02	-	-	882,390.02
7.7.1	FEDERACIÓN 2019 (DEUDORA)	-	-	-	-
7.7.2	ESTADO 2019 (DEUDORA)	882,390.02	-	-	882,390.02
7.7.3	Federación 2021 (Deudora)	-	-	-	-
7.7.4	Estado 2021 (Deudora)	-	-	-	-
7.8	MINISTRACIONES PENDIENTES POR RECIBIR (ACREEDORA)	882,390.02	-	-	882,390.02
7.8.1	FEDERACIÓN 2019 (ACREEDORA)	-	-	-	-
7.8.2	ESTADO 2019 (ACREEDORA)	882,390.02	-	-	882,390.02
7.8.3	Federación 2021 (Acreedora)	-	-	-	-
7.8.4	Estado 2021 (Acreedora)	-	-	-	-
8	CUENTAS DE ORDEN PRESUPUESTARIAS	-	400,816,265.80	400,816,265.80	-
8.1	LEY DE INGRESOS	-	55,601,225.02	55,601,225.02	-
8.1.1	LEY DE INGRESOS ESTIMADA	-	22,899,171.10	-	22,899,171.10
8.1.2	LEY DE INGRESOS POR EJECUTAR	-	16,351,026.96	22,899,171.10	6,548,144.14
8.1.3	MODIFICACIONES A LA LEY DE INGRESOS ESTIMADA	-	-	-	-
8.1.4	LEY DE INGRESOS DEVENGADA	-	16,351,026.96	16,351,026.96	-
8.1.5	LEY DE INGRESOS RECAUDADA	-	-	16,351,026.96	16,351,026.96
8.2	PRESUPUESTO DE EGRESOS	-	345,215,040.78	345,215,040.78	-
8.2.1	PRESUPUESTO DE EGRESOS APROBADO	-	-	22,899,171.10	22,899,171.10
8.2.2	PRESUPUESTO DE EGRESOS POR EJERCER	-	154,101,975.35	146,009,073.09	8,092,902.26
8.2.3	MODIFICACIONES AL PRESUPUESTO DE EGRESOS APROBADO	-	130,825,368.62	131,202,804.25	377,435.63
8.2.4	PRESUPUESTO DE EGRESOS COMPROMETIDO	-	15,183,704.47	15,183,704.47	-
8.2.5	PRESUPUESTO DE EGRESOS DEVENGADO	-	15,183,704.47	15,183,704.47	-
8.2.6	PRESUPUESTO DE EGRESOS EJERCIDO	-	15,183,704.47	14,736,583.40	447,121.07
8.2.7	PRESUPUESTO DE EGRESOS PAGADO	-	14,736,583.40	-	14,736,583.40

Nota de Gestión Administrativa 17


"Bajo protesta de decir verdad declaramos que los Estados Financieros y sus notas, son razonablemente correctos y son responsabilidad del emisor"

Realizó



C.P. FERNANDO MARTÍNEZ LEÑOS
Director de Administración y Finanzas

Autorizó



DR. INDALECIO MEDINA HERNÁNDEZ
Rector



C.P. VICENTE MIRELES S.
CONTADORES Y AUDITORES

Dictamen Contable

M.C. INDALECIO MEDINA HERNÁNDEZ
RECTOR DE LA UNIVERSIDAD POLITÉCNICA DE LA REGIÓN LAGUNA
C. TERESA GUAJARDO BERLANGA
SECRETARIA DE FISCALIZACIÓN Y RENDICIÓN DE CUENTAS DE COAHUILA
C. DIP. EDUARDO OLMOS CASTRO
PRESIDENTE DE LA JUNTA DE GOBIERNO DEL H. CONGRESO DEL ESTADO DE COAHUILA

Hemos auditado los estados financieros de la **UNIVERSIDAD POLITÉCNICA DE LA REGIÓN LAGUNA**, que comprenden el estado de situación financiera e informe sobre pasivos contingentes al 30 de septiembre de 2022, el estado de actividades, estado de variación en la hacienda pública, estado de cambios en la situación financiera, estado de flujos de efectivo, estado analítico del activo, estado analítico de la deuda y otros pasivos, correspondientes al ejercicio terminado en dicha fecha, así como las notas explicativas de los estados financieros (desglose, memoria y gestión administrativa) que incluyen un resumen de las políticas contables significativas.

En nuestra opinión, los estados financieros contables adjuntos presentan razonablemente, en todos los aspectos materiales, la situación financiera del ente público al 30 de septiembre de 2022, así como de sus resultados, flujos de efectivo y la demás información contable correspondientes al ejercicio terminado en dicha fecha, de conformidad con la Ley General de Contabilidad Gubernamental y los acuerdos normativos emitidos por el Consejo Nacional de Armonización Contable (CONAC).

Hemos llevado a cabo nuestra auditoría de conformidad con las Normas Profesionales de Auditoría del Sistema Nacional de Fiscalización (NPASNF). Nuestras responsabilidades de acuerdo con dichas normas se describen más adelante en la sección *responsabilidades del auditor en relación con la auditoría de los estados financieros* contables de nuestro informe. Somos independientes del ente público de conformidad con el Código de Ética junto con los requerimientos de ética que son aplicables a nuestra auditoría de los estados financieros y hemos cumplido las demás responsabilidades de ética de conformidad con esos requerimientos y con el Código de Ética Profesional del Sistema Nacional de Fiscalización (SNF). Consideramos que la evidencia de auditoría que hemos obtenido proporciona una base suficiente y adecuada para nuestra opinión.

Las cuestiones clave de la auditoría son aquellas cuestiones que, según nuestro juicio profesional, ha sido de la mayor significatividad en nuestra auditoría de los estados financieros del periodo actual. Estas cuestiones han sido tratadas en el contexto de nuestra auditoría de los estados financieros contables en su conjunto y en la formación de nuestra opinión sobre estos, y no expresamos una opinión por separado sobre esas cuestiones.

La dirección de la entidad es responsable de la otra información. La otra información comprende la información incluida en el Informe de Avance de Gestión Financiera del tercer trimestre de 2022, pero no incluye los estados financieros contables y presupuestarios ni nuestro informe de auditoría correspondiente.

Nuestra opinión sobre los estados financieros no cubre la otra información y no expresamos ninguna forma de conclusión que proporcione un grado de seguridad sobre esta.

En relación con nuestra auditoría de los estados financieros, nuestra responsabilidad es la de leer la otra información y, al hacerlo, considerar si existe una incongruencia material entre la otra información y los



C.P. VICENTE MIRELES S.

CONTADORES Y AUDITORES

estados financieros o el conocimiento obtenido por nosotros en la auditoría o si parece que existe una incorrección material en la otra información por algún otro motivo.

Si, basándonos en el trabajo que hemos realizado, concluimos que existe una incorrección material en esta otra información, estamos obligados a informar de ello. Hemos concluido que no existe una incorrección material en la otra información

Responsabilidades de la dirección y de los responsables del gobierno de la entidad en relación con los estados financieros

La dirección es responsable de la preparación y presentación razonable de los estados financieros adjuntos de conformidad con la Ley General de Contabilidad Gubernamental y los acuerdos normativos emitidos por el CONAC, y del control interno que la dirección considere necesario para permitir la preparación de estados financieros contables libres de incorrección material, debida a fraude o error.

En la preparación de los estados financieros contables, la dirección es responsable de la valoración de la capacidad del ente público de existencia permanente, revelando, según corresponda, las cuestiones relacionadas con la existencia permanente y utilizando el postulado básico de contabilidad gubernamental existencia permanente excepto por disposición legal en la que se especifique lo contrario, o bien no exista otra alternativa realista.

Los responsables del gobierno del ente público son responsables de la supervisión del proceso de información financiera del ente.

Responsabilidades del auditor en relación con la auditoría de los estados financieros

Nuestros objetivos son obtener una seguridad razonable de que los estados financieros contables en su conjunto están libres de incorrección material, debida a fraude o error, y emitir un informe de auditoría que contiene nuestra opinión. Seguridad razonable es un alto grado de seguridad, pero no garantiza que una auditoría realizada de conformidad con las NPASNf siempre detecte una incorrección material cuando existe. Las incorrecciones pueden deberse a fraude o error y se consideran materiales si, individualmente o de forma agregada, puede preverse razonablemente que influyan en las decisiones económicas que los usuarios toman basándose en los estados financieros.

CPC Vicente Mireles Sepúlveda
Niños Héroes 166 Sur Col. Centro TRC
Ced. Profesional 1663138
Registro ASE-RPI-010-2017
Torreón Coahuila a 17 de octubre de 2022



C.P. VICENTE MIRELES S.
CONTADORES Y AUDITORES

Dictamen Presupuestario

M.C. INDALECIO MEDINA HERNÁNDEZ
RECTOR DE LA UNIVERSIDAD POLITÉCNICA DE LA REGIÓN LAGUNA
C. TERESA GUAJARDO BERLANGA
SECRETARIA DE FISCALIZACIÓN Y RENDICIÓN DE CUENTAS DE COAHUILA
C. DIP. EDUARDO OLMOS CASTRO
PRESIDENTE DE LA JUNTA DE GOBIERNO DEL H. CONGRESO DEL ESTADO DE COAHUILA

Hemos auditado los estados financieros de la **UNIVERSIDAD POLITÉCNICA DE LA REGIÓN LAGUNA**, que comprenden los estados analíticos de ingresos por clasificación económica, fuentes de financiamiento y rubros de ingresos; los estados analíticos del ejercicio del presupuesto de egresos por clasificación administrativa, económica, objeto del gasto y funcional, correspondientes al periodo del 01 de julio al 30 de septiembre de 2022.

En nuestra opinión, los estados financieros presupuestarios adjuntos presentan razonablemente, en todos los aspectos materiales, el ejercicio del presupuesto de ingresos y egresos de la entidad, de conformidad con la Ley General de Contabilidad Gubernamental y los acuerdos normativos emitidos por el Consejo Nacional de Armonización Contable (CONAC).

Hemos llevado a cabo nuestra auditoria de conformidad con las Normas Profesionales de Auditoría del Sistema Nacional de Fiscalización (NPASNF). Nuestras responsabilidades de acuerdo con dichas normas se describen más adelante en la sección *responsabilidades del auditor en relación con la auditoria de los estados financieros* presupuestarios de nuestro informe. Somos independientes del ente público de conformidad con el Código de Ética junto con los requerimientos de ética que son aplicables a nuestra auditoría de los estados financieros y hemos cumplido las demás responsabilidades de ética de conformidad con esos requerimientos y con el Código de Ética Profesional del Sistema Nacional de Fiscalización (SNF). Consideramos que la evidencia de auditoria que hemos obtenido proporciona una base suficiente y adecuada para nuestra opinión.

Las cuestiones clave de la auditoria son aquellas cuestiones que, según nuestro juicio profesional, ha sido de la mayor significatividad en nuestra auditoria de los estados financieros del periodo actual. Estas cuestiones han sido tratadas en el contexto de nuestra auditoria de los estados financieros presupuestarios en su conjunto y en la formación de nuestra opinión sobre estos, y no expresamos una opinión por separado sobre esas cuestiones.

La dirección de la entidad es responsable de la otra información. La otra información comprende la información incluida en el Informe de Avance de Gestión Financiera del tercer trimestre de 2022, pero no incluye los estados financieros contables y presupuestarios ni nuestro informe de auditoría correspondiente.

Nuestra opinión sobre los estados financieros no cubre la otra información y no expresamos ninguna forma de conclusión que proporcione un grado de seguridad sobre esta.

En relación con nuestra auditoría de los estados financieros, nuestra responsabilidad es la de leer la otra información y, al hacerlo, considerar si existe una incongruencia material entre la otra información y los estados financieros o el conocimiento obtenido por nosotros en la auditoría o si parece que existe una incorrección material en la otra información por algún otro motivo.



C.P. VICENTE MIRELES S.

CONTADORES Y AUDITORES

Si, basándonos en el trabajo que hemos realizado, concluimos que existe una incorrección material en esta otra información, estamos obligados a informar de ello. Hemos concluido que no existe una incorrección material en la otra información.

Responsabilidades de la dirección y de los responsables del gobierno de la entidad en relación con los estados financieros


La dirección es responsable de la preparación y presentación razonable de los estados financieros adjuntos de conformidad con la Ley General de Contabilidad Gubernamental y los acuerdos normativos emitidos por el CONAC, y del control interno que la dirección considere necesario para permitir la preparación de estados financieros presupuestarios libres de incorrección material, debida a fraude o error.

En la preparación de los estados financieros presupuestarios, la dirección es responsable de la valoración de la capacidad del ente público de existencia permanente, revelando, según corresponda, las cuestiones relacionadas con la existencia permanente y utilizando el postulado básico de contabilidad gubernamental existencia permanente excepto por disposición legal en la que se especifique lo contrario, o bien no exista otra alternativa realista.

Los responsables del gobierno del ente público son responsables de la supervisión del proceso de información financiera del ente.

Responsabilidades del auditor en relación con la auditoría de los estados financieros

Nuestros objetivos son obtener una seguridad razonable de que los estados financieros presupuestarios en su conjunto están libres de incorrección material, debida a fraude o error, y emitir un informe de auditoría que contiene nuestra opinión. Seguridad razonable es un alto grado de seguridad, pero no garantiza que una auditoría realizada de conformidad con las NPASNf siempre detecte una incorrección material cuando existe. Las incorrecciones pueden deberse a fraude o error y se consideran materiales si, individualmente o de forma agregada, puede preverse razonablemente que influyan en las decisiones económicas que los usuarios toman basándose en los estados financieros.



CPC Vicente Mireles Sepúlveda
Niños Héroes 166 Sur Col. Centro TRC
Ced. Profesional 1663138
Registro ASE-RPI-010-2017
Torreón Coahuila a 17 de octubre de 2022



C.P. VICENTE MIRELES S.

CONTADORES Y AUDITORES

M.C. INDALECIO MEDINA HERNÁNDEZ
RECTOR DE LA UNIVERSIDAD POLITÉCNICA DE LA REGIÓN LAGUNA
C. TERESA GUAJARDO BERLANGA
SECRETARIA DE FISCALIZACIÓN Y RENDICIÓN DE CUENTAS DE COAHUILA
C. DIP. EDUARDO OLMOS CASTRO
PRESIDENTE DE LA JUNTA DE GOBIERNO DEL H. CONGRESO DEL ESTADO DE COAHUILA

Introducción

Hemos examinado la situación que guarda el control interno institucional de la **UNIVERSIDAD POLITÉCNICA DE LA REGIÓN LAGUNA**, con base en el Marco Integrado de Control Interno emitido por el Sistema Nacional de Fiscalización, durante el periodo comprendido del 01 de julio al 30 de septiembre de 2022; señalando que la administración de la entidad es responsable de dar cumplimiento a dichos requerimientos normativos y legales. Nuestra responsabilidad consiste en expresar una opinión acerca del cumplimiento de los requerimientos descritos.

Alcance

El examen se realizó de acuerdo con las Normas para Atestiguar emitidas por el Instituto Mexicano de Contadores Públicos, con base en el análisis del cumplimiento del Marco Integrado de Control Interno por parte de la entidad. Consideramos que nuestro examen proporciona una base razonable para emitir una opinión.

Limitaciones Inherentes

Debido a las limitaciones inherentes en cualquier control interno, los errores o fraudes pueden ocurrir y no ser detectados. Asimismo, las proyecciones de cualquier evaluación de control interno a una fecha posterior de la revisión están sujetas al riesgo de que los procedimientos puedan llegar a ser inadecuados debido a los cambios de circunstancias, o a que el grado de cumplimiento de los procedimientos pueda deteriorarse.

Opinión

En nuestra opinión, la entidad dio cumplimiento, en todos los aspectos importantes, al Marco Integrado de Control Interno por el periodo comprendido del 01 de julio al 30 de septiembre de 2022, y el control interno institucional ofrece una seguridad razonable, en todos los aspectos importantes.

CPC Vicente Mireles Sepúlveda
Niños Héroes 166 Sur Col. Centro TRC
Ced. Profesional 1663138
Registro ASE-RPI-010-2017
Torreón Coahuila a 17 de octubre de 2022



C.P. VICENTE MIRELES S.

CONTADORES Y AUDITORES

M.C. INDALECIO MEDINA HERNÁNDEZ
RECTOR DE LA UNIVERSIDAD POLITÉCNICA DE LA REGIÓN LAGUNA
C. TERESA GUAJARDO BERLANGA
SECRETARIA DE FISCALIZACIÓN Y RENDICIÓN DE CUENTAS DE COAHUILA
C. DIP. EDUARDO OLMOS CASTRO
PRESIDENTE DE LA JUNTA DE GOBIERNO DEL H. CONGRESO DEL ESTADO DE COAHUILA

Introducción

Hemos examinado el cumplimiento en materia de emisión, recepción y almacenaje de los Comprobantes Fiscales Digitales por Internet de la **UNIVERSIDAD POLITÉCNICA DE LA REGIÓN LAGUNA**, con base en la legislación y normativa fiscal aplicable, durante el periodo comprendido del 01 de julio al 30 de septiembre de 2022; señalando que la administración de la entidad es responsable de dar cumplimiento a dichos requerimientos normativos y legales. Nuestra responsabilidad consiste en expresar una opinión acerca del cumplimiento de los requerimientos descritos.

Alcance

El examen se realizó de acuerdo con las Normas para Atestiguar emitidas por el Instituto Mexicano de Contadores Públicos, con base en el análisis del cumplimiento en materia de emisión, recepción y almacenaje de los Comprobantes Fiscales Digitales por Internet por parte de la entidad. Consideramos que nuestro examen proporciona una base razonable para emitir una opinión.

Opinión

En nuestra opinión, la entidad dio cumplimiento, en todos los aspectos importantes, en materia de emisión, recepción y almacenaje de los Comprobantes Fiscales Digitales por Internet por el periodo comprendido del 01 de julio al 30 de septiembre de 2022.

CPC Vicente Mireles Sepúlveda
Niños Héroes 166 Sur Col. Centro TRC
Ced. Profesional 1663138
Registro ASE-RPI-010-2017
Torreón Coahuila a 17 de octubre de 2022


II INFORMACIÓN PRESUPUESTARIA

UNIVERSIDAD POLITÉCNICA DE LA REGIÓN LAGUNA
Estado Analítico de Ingresos
Del 1 de Enero al 30 de septiembre de 2022

Clasificación Económica	Ingreso					Diferencia (6=5-1)
	Estimado (1)	Ampliaciones y Reducciones (2)	Modificado (3=1+2)	Devengado (4)	Recaudado (5)	
1 INGRESOS	22,899,171.10	-	22,899,171.10	16,351,026.96	16,351,026.96	- 6,548,144.14
1.1 INGRESOS CORRIENTES	22,899,171.10	-	22,899,171.10	16,351,026.96	16,351,026.96	- 6,548,144.14
1.1.1 Impuestos	-	-	-	-	-	-
1.1.2 Contribuciones a la Seguridad Social	-	-	-	-	-	-
1.1.3 Contribuciones de Mejoras	-	-	-	-	-	-
1.1.4 Derechos, Productos y Aprovechamientos Corrientes	-	-	-	132.96	132.96	132.96
1.1.5 Rentas de la Propiedad	-	-	-	-	-	-
1.1.6 Venta de Bienes y Servicios de Entidades del Gobierno Federal/ Ingresos de Explotación de Ent	5,265,668.10	-	5,265,668.10	4,642,639.06	4,642,639.06	- 623,029.04
1.1.7 Subsidios y Subvenciones Recibidos por las Entidades Empresariales Públicas	-	-	-	-	-	-
1.1.8 Transferencias, Asignaciones y Donativos Corrientes Recibidos	-	-	-	-	-	-
1.1.9 Participaciones	17,633,503.00	-	17,633,503.00	11,708,254.94	11,708,254.94	- 5,925,248.06
1.2 INGRESOS DE CAPITAL	-	-	-	-	-	-
1.2.1 Venta (Disposición) de Activos	-	-	-	-	-	-
1.2.2 Disminución de Existencias	-	-	-	-	-	-
1.2.3 Incremento de la depreciación, amortización, estimaciones y provisiones acumuladas	-	-	-	-	-	-
1.2.4 Transferencias, asignaciones y donativos de capital recibidos	-	-	-	-	-	-
1.2.5 Recuperación de inversiones financieras realizadas con fines de política	-	-	-	-	-	-
3 FINANCIAMIENTO	-	-	-	-	-	-
3.1 FUENTES FINANCIERAS	-	-	-	-	-	-
3.1.1 Disminución de Activos Financieros	-	-	-	-	-	-
3.1.2 Incremento de pasivos	-	-	-	-	-	-
3.1.3 Incremento del Patrimonio	-	-	-	-	-	-
3.2 APLICACIONES FINANCIERAS (USOS)	-	-	-	-	-	-
3.2.1 Incremento de Activos Financieros	-	-	-	-	-	-
3.2.2 Disminución de Pasivos	-	-	-	-	-	-
3.2.3 Disminución de Patrimonio	-	-	-	-	-	-

"Bajo protesta de decir verdad declaramos que los Estados Financieros y sus notas, son razonablemente correctos y son responsabilidad del emisor"

Realizó



C.P. FERNANDO MARTÍNEZ LEÑOS
Director de Administración y Finanzas

Autorizó



DR. INDALECIO MEDINA HERNÁNDEZ
Rector

UNIVERSIDAD POLITÉCNICA DE LA REGIÓN LAGUNA
 Estado Analítico de Ingresos
 Del 1 de Enero al 30 de septiembre de 2022


Fuente de Financiamiento	Ingreso					Diferencia
	Estimado (1)	Ampliaciones y Reducciones (2)	Modificado (3=1+2)	Devengado (4)	Recaudado (5)	
Ingresos del Gobierno	17,633,503.00	-	17,633,503.00	11,708,387.90	11,708,387.90	- 5,925,115.10
Impuestos						
Contribuciones de mejoras						
Derechos						
Productos						
Corriente						
Capital				132.96	132.96	132.96
Aprovechamientos						
Corriente						
Capital						
Participaciones y aportaciones						
Transferencias, asignaciones, Subsidios y otras ayudas	17,633,503.00	-	17,633,503.00	11,708,254.94	11,708,254.94	- 5,925,248.06
Ingresos de Organismos y Empresas	5,265,668.10	-	5,265,668.10	4,642,639.06	4,642,639.06	- 623,029.04
Cuotas y Aportaciones de Seguridad Social						
Ingresos por ventas de bienes y servicios						
Transferencias, asignaciones, Subsidios y otras ayudas	5,265,668.10	-	5,265,668.10	4,642,639.06	4,642,639.06	- 623,029.04
Ingresos derivados de financiamientos	-	-	-	-	-	-
Ingresos derivados de financiamientos	-	-	-	-	-	-
Total	22,899,171.10	-	22,899,171.10	16,351,026.96	16,351,026.96	- 6,548,144.14
				Ingresos excedentes		

Fuente de Financiamiento	Ingreso					Diferencia
	Estimado (1)	Ampliaciones y Reducciones (2)	Modificado (3=1+2)	Devengado (4)	Recaudado (5)	
Total	22,899,171.10	-	22,899,171.10	16,351,026.96	16,351,026.96	- 6,548,144.14
				Ingresos excedentes		
1 Recursos Fiscales						
2 Financiamientos Internos						
3 Financiamientos Externos						
4 Ingresos Propios	5,265,668.10	-	5,265,668.10	4,642,772.02	4,642,772.02	- 622,896.08
5 Recursos Federales	8,816,751.50	-	8,816,751.50	7,164,755.00	7,164,755.00	- 1,651,996.50
6 Recursos Estatales	8,816,751.50	-	8,816,751.50	4,543,499.94	4,543,499.94	- 4,273,251.56
7 Otros recursos						
Total	22,899,171.10	-	22,899,171.10	16,351,026.96	16,351,026.96	- 6,548,144.14
				Ingresos excedentes		

Nota de Gestión Administrativa 17

"Bajo protesta de decir verdad declaramos que los Estados Financieros y sus notas, son razonablemente correctos y son responsabilidad del emisor"

Realizó



C.P. FERNANDO MARTÍNEZ LEÑOS
Director de Administración y Finanzas

Autorizó



DR. INDALECIO MEDINA HERNÁNDEZ
Rector

UNIVERSIDAD POLITÉCNICA DE LA REGIÓN LAGUNA						
Estado Analítico de Ingresos						
Del 1 de Enero al 30 de septiembre de 2022						
Rubro de Ingresos	Ingreso					Diferencia (6=5-1)
	Estimado	Ampliaciones y Reducciones	Modificado	Devengado	Recaudado	
	(1)	(2)	(3=1+2)	(4)	(5)	
Impuestos						
Impuestos sobre los ingresos						
Impuestos sobre el patrimonio						
Impuestos al Comercio exterior						
Impuestos sobre nómina y asimilables						
Impuestos ecológicos						
Accesorios						
Otros Impuestos						
Impuestos no comprendidos en las Fracciones de la Ley de Ingresos causados en ejercicios fiscales anteriores pendientes de liquidación o pago						
Cuotas y aportaciones de Seguridad Social						
Aportaciones para Fondo de vivienda						
Cuotas para el Seguro social						
Cuotas para el Ahorro para el Retiro						
Otras cuotas y aportaciones para la Seguridad Social						
Accesorios						
Contribuciones de mejoras						
Contribuciones de mejoras por obra pública						
Contribuciones de Mejoras no comprendidas en las fracciones de la Ley de Ingresos causadas en ejercicios fiscales anteriores pendientes de liquidación o pago						
Derechos						
Derechos por el uso, goce, aprovechamiento o explotación de bienes de dominio público						
Derechos a los hidrocarburos						
Derechos por prestación de servicios						
Otros Derechos						
Accesorios						
Derechos no comprendidos en las fracciones de la Ley de Ingresos causadas en ejercicios fiscales anteriores pendientes de liquidación o pago						
Productos						
De tipo Corriente						
De Capital						
Productos no comprendidos en las fracciones de la Ley de Ingresos causadas en ejercicios fiscales anteriores pendientes de liquidación o pago						
Aprovechamientos	-		-	132.96	132.96	132.96
De tipo Corriente				132.96	132.96	132.96
De Capital						
Aprovechamientos no comprendidos en las fracciones de la Ley de Ingresos causadas en ejercicios fiscales anteriores pendientes de liquidación o pago						
Ingresos por ventas de bienes y servicios	5,265,668.10	-	5,265,668.10	4,642,639.06	4,642,639.06	- 623,029.04
Ingresos por ventas de bienes y servicios de organismos descentralizados	5,265,668.10	-	5,265,668.10	4,642,639.06	4,642,639.06	- 623,029.04
Ingresos de operación de entidades paraestatales empresariales						
Ingresos por ventas de bienes y servicios producidos en establecimientos del Gobierno Central						
Participaciones y aportaciones						
Participaciones						
Aportaciones						
Convenios						
Transferencias, asignaciones, Subsidios y otras ayudas	17,633,503.00	-	17,633,503.00	11,708,254.94	11,708,254.94	- 5,925,248.06
Transferencias Internas y Asignaciones al Sector Público						
Transferencias al Resto del Sector Público						
Subsidios y Subvenciones	17,633,503.00	-	17,633,503.00	11,708,254.94	11,708,254.94	- 5,925,248.06
Ayudas sociales						
Pensiones y Jubilaciones						
Transferencias a Fideicomisos, mandatos y análogos						
Ingresos derivados de financiamientos						
Endeudamiento interno						
Endeudamiento externo						
Total	22,899,171.10	-	22,899,171.10	16,351,026.96	16,351,026.96	- 6,548,144.14
				Ingresos excedentes		

Nota de Gestión Administrativa 17

"Bajo protesta de decir verdad declaramos que los Estados Financieros y sus notas, son razonablemente correctos y son responsabilidad del emisor"

Realizó

C.P. FERNANDO MARTÍNEZ LEANOS
Director de Administración y Finanzas

Autorizó

DR. INDALECIO MEDINA HERNÁNDEZ
Rector

UNIVERSIDAD POLITÉCNICA DE LA REGIÓN LAGUNA
 Estado Analítico del Ejercicio del Presupuesto de Egresos
 Clasificación Administrativa
 Del 1 de Enero al 30 de septiembre de 2022

Concepto	Egresos					Subejercicio 6=(3-4)
	Aprobado	Ampliaciones/(Reducciones)	Modificado	Devengado	Pagado	
	1	2	3=(1+2)	4	5	
RECTORIA	154,919.00	28,801.08	183,720.08	166,080.86	166,080.86	17,639.22
ACADEMICO	243,500.00	94,676.02	338,176.02	247,543.93	247,543.93	90,632.09
ADMINISTRACIÓN Y FINANZAS	4,225,730.00	375,072.92	4,600,802.92	4,317,085.86	3,889,475.06	283,717.06
MANTENIMIENTO GENERAL	299,635.00	115,108.24	414,743.24	169,208.42	169,208.42	245,534.82
PRENSA Y DIFUSIÓN	124,500.00	-	84,050.40	-	-	84,050.40
RECURSOS HUMANOS	17,249,003.10	495,270.07	16,753,733.03	9,583,063.32	9,578,757.40	7,170,669.71
PLANEACIÓN	26,000.00	120,355.80	146,355.80	134,598.88	134,598.88	11,756.92
SERVICIOS ESCOLARES	3,430.00	109,484.24	112,914.24	112,747.24	112,747.24	167.00
VINCULACIÓN	23,900.00	15,034.00	38,934.00	31,048.19	31,048.19	7,885.81
CULTURA Y DEPORTES	68,554.00	-	13,021.41	55,532.59	480.00	55,052.59
EXTENSIÓN	100,000.00	-	2,544.50	97,455.50	36,367.67	61,087.83
SISTEMAS	380,000.00	70,188.91	450,188.91	385,480.10	370,275.75	64,708.81
Total del Gasto	22,899,171.10	377,435.63	23,276,606.73	15,183,704.47	14,736,583.40	8,092,902.26

Nota de Gestión Administrativa 17
 "Bajo protesta de decir verdad declaramos que los Estados Financieros y sus notas, son razonablemente correctos y son responsabilidad del emisor"

(Firma)
 Realizó

C.P. FERNANDO MARTÍNEZ LEAÑOS
 Director de Administración y Finanzas


(Firma)
 Autorizó
DR. INDALECIO MEDINA HERNÁNDEZ
 Rector

Donativos	-	-	-	-	-	-
Transferencias al Exterior	-	-	-	-	-	-
Bienes Muebles, Inmuebles e Intangibles	70,543.08	70,543.08	70,543.08	70,543.08	70,543.08	70,543.08
Mobiliario y Equipo de Administración	66,089.84	66,089.84	66,089.84	66,089.84	66,089.84	66,089.84
Mobiliario y Equipo Educativo y Recreativo	4,453.24	4,453.24	4,453.24	4,453.24	4,453.24	4,453.24
Equipo e Instrumental Médico y de Laboratorio	-	-	-	-	-	-
Vehículos y Equipo de Transporte	-	-	-	-	-	-
Equipo de Defensa y Seguridad	-	-	-	-	-	-
Maquinaria, Otros Equipos y Herramientas	-	-	-	-	-	-
Activos Biológicos	-	-	-	-	-	-
Bienes Inmuebles	-	-	-	-	-	-
Activos Intangibles	-	-	-	-	-	-
Inversión Pública	-	-	-	-	-	-
Obra Pública en Bienes de Dominio Público	-	-	-	-	-	-
Obra Pública en Bienes Propios	-	-	-	-	-	-
Proyectos Productivos y Acciones de Fomento	-	-	-	-	-	-
Inversiones Financieras y Otras Provisiones	-	-	-	-	-	-
Inversiones Para el Fomento de Actividades Productivas.	-	-	-	-	-	-
Acciones y Participaciones de Capital	-	-	-	-	-	-
Compra de Títulos y Valores	-	-	-	-	-	-
Concesión de Préstamos	-	-	-	-	-	-
Inversiones en Fideicomisos, Mandatos y Otros Análogos	-	-	-	-	-	-
Otras Inversiones Financieras	-	-	-	-	-	-
Provisiones para Contingencias y Otras Erogaciones Especiales	-	-	-	-	-	-
Participaciones y Aportaciones	-	-	-	-	-	-
Participaciones	-	-	-	-	-	-
Aportaciones	-	-	-	-	-	-
Convenios	-	-	-	-	-	-
Deuda Pública	-	-	-	-	-	-
Amortización de la Deuda Pública	-	-	-	-	-	-
Intereses de la Deuda Pública	-	-	-	-	-	-
Comisiones de la Deuda Pública	-	-	-	-	-	-
Gastos de la Deuda Pública	-	-	-	-	-	-
Costo por Coberturas	-	-	-	-	-	-
Apoyos Financieros	-	-	-	-	-	-
Adeudos de Ejercicios Fiscales Anteriores (Adefas)	-	-	-	-	-	-
Total del gasto	22,899,171.10	377,435.63	23,276,606.73	15,183,704.47	14,736,583.40	8,092,902.26

Nota de Gestión Administrativa 17

"Bajo protesta de decir verdad declaramos que los Estados Financieros y sus notas, son razonablemente correctos y son responsabilidad del emisor"

Realizó



C.P. FERNANDO MARTÍNEZ LEÑOS
Director de Administración y Finanzas

Autorizó



DR. INDALECIO MEDINA HERNÁNDEZ
Rector

UNIVERSIDAD POLITÉCNICA DE LA REGIÓN LAGUNA
Estado Analítico del Ejercicio del Presupuesto de Egresos
Clasificación Económica (Por Tipo de gasto)
Del 1 de Enero al 30 de septiembre de 2022

Concepto	Egresos					Subejercicio
	Aprobado	Ampliaciones/ Reducciones	Modificado	Devengado	Pagado	
	1	2	3=(1+2)	4	5	
Gasto Corriente	22,899,171.10	306,892.55	23,206,063.65	15,113,161.39	14,666,040.32	8,092,902.26
Gasto de Capital	-	70,543.08	70,543.08	70,543.08	70,543.08	-
Amortización de la Deuda y Disminución de Pasivos	-	-	-	-	-	-
Pensiones y Jubilaciones	-	-	-	-	-	-
Participaciones	-	-	-	-	-	-
Total del Gasto	22,899,171.10	377,435.63	23,276,606.73	15,183,704.47	14,736,583.40	8,092,902.26

Nota de Gestión Administrativa 17

"Bajo protesta de decir verdad declaramos que los Estados Financieros y sus notas, son razonablemente correctos y son responsabilidad del emisor"

Realizó

C.P. FERNANDO MARTÍNEZ LEAÑÓS
 Director de Administración y Finanzas

Autorizó

DR. INDALECIO MEDINA HERNÁNDEZ
 Rector

UNIVERSIDAD POLITÉCNICA DE LA REGIÓN LAGUNA
Estado Analítico del Ejercicio del Presupuesto de Egresos
Clasificación Funcional (Finalidad y Función)
Del 1 de Enero al 30 de septiembre de 2022

Concepto	Egresos					
	1 Aprobado	2 Ampliaciones/(R educiones)	3=(1+2) Modificado	4 Devengado	5 Pagado	6=(3-4) Subejercicio
Gobierno	-	-	-	-	-	-
Legislación	-	-	-	-	-	-
Justicia	-	-	-	-	-	-
Coordinación de la Política de Gobierno	-	-	-	-	-	-
Relaciones Exteriores	-	-	-	-	-	-
Asuntos Financieros y Hacendarios	-	-	-	-	-	-
Seguridad Nacional	-	-	-	-	-	-
Asuntos de Orden Público y de Seguridad Interior	-	-	-	-	-	-
Otros Servicios Generales	-	-	-	-	-	-
Desarrollo Social	22,899,171.10	377,435.63	23,276,606.73	15,183,704.47	14,736,583.40	8,092,902.26
Protección Ambiental	-	-	-	-	-	-
Vivienda y Servicios a la Comunidad	-	-	-	-	-	-
Salud	-	-	-	-	-	-
Recreación, Cultura y Otras Manifestaciones Sociales	-	-	-	-	-	-
Educación	22,899,171.10	377,435.63	23,276,606.73	15,183,704.47	14,736,583.40	8,092,902.26
Protección Social	-	-	-	-	-	-
Otros Asuntos Sociales	-	-	-	-	-	-
Desarrollo económico	-	-	-	-	-	-
Asuntos Económicos, Comerciales y Laborales en General	-	-	-	-	-	-
Agropecuaria, Silvicultura, Pesca y Caza	-	-	-	-	-	-
Combustibles y Energía	-	-	-	-	-	-
Minería, Manufacturas y Construcción	-	-	-	-	-	-
Transporte	-	-	-	-	-	-
Comunicaciones	-	-	-	-	-	-
Turismo	-	-	-	-	-	-
Ciencia, Tecnología e Innovación	-	-	-	-	-	-
Otras Industrias y Otros Asuntos Económicos	-	-	-	-	-	-
Otras no clasificadas en Funciones Anteriores	-	-	-	-	-	-
Transacciones de la Deuda Pública / Costo Financiero de la Deuda	-	-	-	-	-	-
Transferencias, Participaciones y Aportaciones entre Diferentes Niveles y Ordenes de Gobierno	-	-	-	-	-	-
Sanearamiento del Sistema Financiero	-	-	-	-	-	-
Adeudos de Ejercicios Fiscales Anteriores	-	-	-	-	-	-
Total del Gasto	22,899,171.10	377,435.63	23,276,606.73	15,183,704.47	14,736,583.40	8,092,902.26

Nota de Gestión Administrativa 17

"Bajo protesta de decir verdad declaramos que los Estados Financieros y sus notas, son razonablemente correctos y son responsabilidad del emisor"

Realizó

Autorizó

C.P. FERNANDO MARTÍNEZ LEAÑOS
Director de Administración y Finanzas

DR. INDALECIO MEDINA HERNÁNDEZ
Rector

UNIVERSIDAD POLITÉCNICA DE LA REGIÓN LAGUNA
Endeudamiento Neto (NO APLICA)
Del 1 de Enero al 30 de septiembre de 2022

Identificación de crédito o Instrumento	Contratación / Colocación	Amortización	Endeudamiento Neto
	A	B	C = A - B
Créditos Bancarios			
Total Créditos Bancarios	-	-	-
Otros Instrumentos de Deuda			
Total Otros Instrumentos de deuda	-	-	-
TOTAL	-	-	-

Nota de Gestión Administrativa 17

"Bajo protesta de decir verdad declaramos que los Estados Financieros y sus notas, son razonablemente correctos y son responsabilidad del emisor"

Realizó



C.P. FERNANDO MARTÍNEZ LEÑOS
Director de Administración y Finanzas

Autorizó



DR. INDALECIO MEDINA HERNÁNDEZ
Rector

UNIVERSIDAD POLITÉCNICA DE LA REGIÓN LAGUNA
Interés de la Deuda (NO APLICA)
Del 1 de Enero al 30 de septiembre de 2022


Identificación de crédito o Instrumento	Devengado	Pagado
Créditos Bancarios		
Total Créditos Bancarios	-	-
Otros Instrumentos de Deuda		
Total Otros Instrumentos de deuda	-	-
TOTAL	-	-

Nota de Gestión Administrativa 17

"Bajo protesta de decir verdad declaramos que los Estados Financieros y sus notas, son razonablemente correctos y son responsabilidad del emisor"

Realizó


C.P. FERNANDO MARTÍNEZ LEÑOS
 Director de Administración y Finanzas

Autorizó


DR. INDALECIO MEDINA HERNÁNDEZ
 Rector

UNIVERSIDAD POLITÉCNICA DE LA REGIÓN LAGUNA
 Indicadores de Postura Fiscal
 Del 1 de Enero al 30 de septiembre de 2022

Concepto	Estimado/Aprobado	Devengado	Pagado
I. Ingresos Presupuestarios (I=1+2)	22,899,171.10	16,351,026.96	16,351,026.96
1. Ingresos del Gobierno de la Entidad Federativa 1	-	-	-
2. Ingresos del Sector Paraestatal 1	22,899,171.10	16,351,026.96	16,351,026.96
II. Egresos Presupuestarios (II=3+4)	22,899,171.10	15,183,704.47	14,736,583.40
3. Egresos del Gobierno de la Entidad Federativa 2	-	-	-
4. Egresos del Sector Paraestatal 2	22,899,171.10	15,183,704.47	14,736,583.40
III. Balance Presupuestario (Superávit o Déficit) (III = I - II)	-	1,167,322.49	1,614,443.56

Concepto	Estimado/Aprobado	Devengado	Pagado
III. Balance presupuestario (Superávit o Déficit)	-	1,167,322.49	1,614,443.56
IV. Intereses, Comisiones y Gastos de la Deuda	-	-	-
V. Balance Primario (Superávit o Déficit) (V= III - IV)	-	1,167,322.49	1,614,443.56

Concepto	Estimado/Aprobado	Devengado	Pagado
A. Financiamiento	-	-	-
B. Amortización de la deuda	-	-	-
C. Endeudamiento ó desendeudamiento (C = A - B)	-	-	-

1 Los Ingresos que se presentan son los ingresos presupuestario totales sin incluir los ingresos por financiamientos. Los Ingresos del Gobierno de la Entidad Federativa corresponden a los del Poder Ejecutivo, Legislativo Judicial y Autónomos

2 Los egresos que se presentan son los egresos presupuestarios totales sin incluir los egresos por amortización. Los egresos del Gobierno de la Entidad Federativa corresponden a los del Poder Ejecutivo, Legislativo, Judicial y Órganos Autónomos

3 Para Ingresos se reportan los ingresos recaudados; para egresos se reportan los egresos pagados

Nota de Gestión Administrativa 17

"Bajo protesta de decir verdad declaramos que los Estados Financieros y sus notas, son razonablemente correctos y son responsabilidad del emisor"

Realizó


C.P. FERNANDO MARTÍNEZ LEÑOS
 Director de Administración y Finanzas

Autorizó

DR. INDALECIO MEDINA HERNÁNDEZ
 Rector

III INFORMACIÓN PROGRAMÁTICA

UNIVERSIDAD POLITÉCNICA DE LA REGIÓN LAGUNA
Estado Analítico del Ejercicio del Presupuesto de Egresos
Gasto por Categoría Programática
Del 1 de Enero al 30 de septiembre de 2022

Concepto	Egresos					Subejercicio
	Aprobado 1	Ampliaciones/ Reducciones 2	Modificado 3=(1+2)	Devengado 4	Pagado 5	
Programas						6=(3-4)
Subsidios: Sector social y Privado o Entidades Federativas y Municipios	-	-	-	-	-	-
Sujetos a Reglas de Operación						
Otros subsidios						
Desempeño de las Funciones	22,899,171.10	377,435.63	23,276,606.73	15,183,704.47	14,736,583.40	8,092,902.26
Prestación de Servicios públicos	22,899,171.10	377,435.63	23,276,606.73	15,183,704.47	14,736,583.40	8,092,902.26
Provisión de bienes públicos						
Planeación, seguimiento y evaluación de políticas públicas						
Promoción y fomento						
Regulación y supervisión						
Funciones de la Fuerzas armadas (Únicamente Gobierno Federal)						
Específicos						
Proyectos de inversión						
Administrativos y de Apoyo						
Apoyo al proceso presupuestario y para mejorar la eficiencia Institucional						
Apoyo a la Función Pública y al mejoramiento de la Gestión						
Operaciones ajenas						
Compromisos						
Obligaciones de cumplimiento de resolución jurisdiccional						
Desastres naturales						
Obligaciones						
Pensiones y Jubilaciones						
Aportaciones a la Seguridad Social						
Aportaciones a fondos de estabilización						
Aportaciones a Fondos de inversión y reestructura de pensiones						
Programas de Gasto Federalizado (Gobierno Federal)						
Gasto Federalizado						
Participación a entidades federativas y municipios						
Costo Financiero, deuda o apoyos a deudores y ahorradores de la banca						
Adeudos de ejercicios fiscales anteriores						
Total del gasto	22,899,171.10	377,435.63	23,276,606.73	15,183,704.47	14,736,583.40	8,092,902.26

Nota de Gestión Administrativa 17

"Bajo protesta de decir verdad declaramos que los Estados Financieros y sus notas, son razonablemente correctos y son responsabilidad del emisor"

Realizó

C.P. FERNANDO MARTÍNEZ LEANOS
Director de Administración y Finanzas

Autorizó

DR. INDALECIO MEDINA HERNÁNDEZ
Rector

PROGRAMAS Y PROYECTOS



UNIVERSIDAD POLITÉCNICA DE LA REGIÓN LAGUNA
PROCESO DE PLANEACIÓN, PROGRAMACIÓN Y PRESUPUESTO
ELEMENTOS PROGRAMÁTICOS DEL PROGRAMA OPERATIVO ANUAL (AVANCE TRIMESTRAL)
EJERCICIO 2022



DESCRIPCIÓN DE SUBFUNCIONES	META	CALENDARIO TRIMESTRAL			
		I	II	III	IV
Levar a cabo las actividades de mantenimiento preventivo o correctivo necesarios para mantener los laboratorios en condiciones de funcionalidad y operatividad					
Revisión visual y física de los contactos eléctricos, tomas de agua, gas y drenaje	100%	25%			
Revisión de las condiciones físicas de los laboratorios	100%	25%			
Levar a cabo las actividades de mantenimiento preventivo o correctivo necesarios para mantener los equipos en condiciones de funcionalidad y operatividad					
Inspección y limpieza externa de los equipos	100%	25%			
Inspección, limpieza y lubricación interna de los equipos	100%	25%			
Ajuste y calibración de los equipos	100%	25%			
Mantenimiento mecánico a equipos agrícolas	100%	25%			
Adecuación de las tierras de cultivo para su uso					
Realización de un análisis del suelo para determinar su composición	100%	25%			
Aplicar la dosis de fertilizante o abono orgánico	100%	25%			
Control de plagas	100%	25%			
Establecimiento del sistema de riego más adecuado	100%	25%			

ELABORÓ	VALIDARON (JEFE DEL ÁREA AL QUE ESTÁ ADSCRITO Y JEFE DE PLANEACIÓN)	AUTORIZÓ (RECTOR)
M.C. BENJAMÍN ALEJANDRO VARELA SEÁNEZ Director Académico	M.C. BENJAMÍN ALEJANDRO VARELA SEÁNEZ Director Académico ING. JOSÉ ÁNGEL PALACIOS CASALLANES Jefe de Departamento de Planeación, Evaluación, Estadística y Calidad.	M.C. INDALICIO MELINA HERNÁNDEZ Rector



UNIVERSIDAD POLITÉCNICA DE LA REGIÓN LAGUNA
PROCESO DE PLANEACIÓN, PROGRAMACIÓN Y PRESUPUESTO
ELEMENTOS PROGRAMÁTICOS DEL PROGRAMA OPERATIVO ANUAL (AVANCE TRIMESTRAL)
EJERCICIO 2022



DESCRIPCIÓN DE SUBFUNCIONES	META	CALENDARIO TRIMESTRAL			
		I	II	III	IV
Mantener vigentes los Talleres culturales. Concursos artístico - culturales.					
Inscripción a los talleres culturales	100%	25%			
Campaña de participación en Concursos artístico-culturales	100%	25%			
Contratación de entrenadores para equipos específicos	100%	25%			
Presentaciones de grupos artístico culturales externos. Sesiones de apreciación cinematográfica. Exposiciones de arte (pintura, grabado, esculturas).					
Visitas a Museos y exposiciones.	100%	25%			
Creación de espacios de arte dentro de la universidad.	100%	25%			
Eventos de tradición cultural. Pláticas, conferencias, talleres, etc. ya sean culturales o deportivos. Actos cívicos.					
Difusión de integración de equipos a ligas locales.	100%	25%			
Campaña de Participación en torneos inter universitarios	100%	25%			
Difusión y realización de eventos de tradición cultural	100%	25%			
Participación en ligas y asociaciones deportivas locales. Participación en encuentros deportivos regionales y nacionales de las UUPP. Organización de torneos intramurales.					
Convocatoria de participación de selección de integrantes	100%	25%			
Convocatoria a torneos intramurales	100%	25%			
Convocatoria de participación de selección de integrantes	100%	25%			
Convocatoria a torneos intramurales	100%	25%			

ELABORÓ	VALIDARON (JEFE DEL ÁREA AL QUE ESTÁ ADSCRITO Y JEFE DE PLANEACIÓN)	AUTORIZÓ (RECTOR)
 JOSÉ ÁNGEL GARCÍA ROCHA Jefe de Oficina Cultura y Deporte.	 ING. JESUS ARTURO ALVARADO HERRERA Coordinador de Extensión Universitaria e Internacionalización	 M.C. INDALECIO MEDINA HERNÁNDEZ Rector
	 ING. JOSÉ ÁNGEL PALACIOS MAGALLANES Jefe de Departamento de Planeación, Evaluación, Estadística y Calidad.	



UNIVERSIDAD POLITÉCNICA DE LA REGIÓN LAGUNA
PROCESO DE PLANEACIÓN, PROGRAMACIÓN Y PRESUPUESTO
ELEMENTOS PROGRAMÁTICOS DEL PROGRAMA OPERATIVO ANUAL (AVANCE TRIMESTRAL)
EJERCICIO 2022



DESCRIPCIÓN DE SUBFUNCIONES	META	CLAVE DEL PROGRAMA			
		201			
		CALENDARIO TRIMESTRAL			
		I	II	III	IV
1.1 Seguimiento de procedimientos a través del Sistema de Gestión de Calidad					
Monitoreo de los formatos a utilizar	100%	25%			
Reuniones con administrativos y docentes para ver los avances de entregas	100%	25%			
2.3 Impartir cursos de inducción a los alumnos de nuevo ingreso					
Programar los horarios de inducción	100%	25%			
Preparar los materiales con que se impartirá el curso	100%	25%			
3.3 Seguimiento continuo a los resultados de calificaciones y de asistencia, para detectar oportunamente posibles bajas y aplicar asesorías académicas					
Monitorear de manera mensual el avance de la captura de calificaciones	100%	25%			
Programar las asesorías	100%	25%			
Monitorear las asistencias de los alumnos y detectar alumnos en riesgo	100%	25%			
Entrevistar alumnos en riesgo	100%	25%			
4.1 Supervisar a los estudiantes en estadia con el fin de que concluyan satisfactoriamente con su proceso					
Asignar al asesor académico que supervisara al alumno	100%	25%			
Mantener la comunicación de manera mensual	100%	25%			
Visitar al alumno en la empresa	100%	25%			
Revisar los avances de su reporte de estadia	100%	25%			
1.1 Difusión, Recepción y aprobación de solicitudes					
Difusión de la convocatoria	100%	25%			
Recepción de solicitudes	100%	25%			
Reunión para la revisión de las solicitudes, otorgamiento de la beca	100%	25%			
1.2 Seguimiento al cumplimiento de los requisitos para la aplicación de la beca					
Difusión de los resultados	100%	25%			
Entrega de cartas compromiso	100%	25%			
Recepción de cartas compromiso y documentos adicionales	100%	25%			
Aplicación de la beca por parte del departamento de finanzas	100%	25%			
2.1 Difusión y gestión de solicitudes					
Recepción de la convocatoria	100%	25%			
Difusión de la beca	100%	25%			
Gestión y captura de solicitudes	100%	25%			
2.2 Dar seguimiento a los resultados obtenidos					
Difusión de los resultados	100%	25%			
Recepción de documentos adicionales	100%	25%			
Realización de trámites adicionales	100%	25%			
1.1 Aplicación de encuestas a estudiantes de nuevo ingreso					
Revisión de la encuesta	100%	25%			
Aplicación de la encuesta	100%	25%			
Revisión de resultados	100%	25%			
Diseño de estrategias preventivas	100%	25%			
1.2 Implementación de talleres y/o conferencias para el manejo de sus emociones					
Programación de talleres y/o conferencias	100%	25%			
Impartición de talleres y/o conferencias	100%	25%			
1.3 Seguimiento académico de los estudiantes que reciben apoyo psicopedagógico					
Realización de entrevistas de seguimiento	100%	25%			
Revisión de calificaciones	100%	25%			
1.4 Actualización permanente de los materiales didácticos utilizados					
Revisión de los materiales utilizados	100%	25%			
Busqueda de nuevas tendencias	100%	25%			
Analizar la posibilidad de adquisición	100%	25%			

ELABORÓ

VALIDARON (JEFE DEL ÁREA AL QUE ESTÁ ADSCRITO Y JEFE DE PLANEACIÓN)

AUTORIZÓ (RECTOR)

ING. BENJAMÍN ALEJANDRO VARELA SEÑEZ
 Director Académico

ING. BENJAMÍN ALEJANDRO VARELA SEÑEZ
 Director Académico

M.C. INDALECIO MEDINA HERNÁNDEZ

ING. JOSÉ ÁNGEL PALACIOS MARILLANES
 Jefe de Departamento de Planeación, Evaluación, Estadística y Calidad.



UNIVERSIDAD POLITÉCNICA DE LA REGIÓN LAGUNA
PROCESO DE PLANEACIÓN, PROGRAMACIÓN Y PRESUPUESTO
ELEMENTOS PROGRAMÁTICOS DEL PROGRAMA OPERATIVO ANUAL(Avance Trimestral)
EJERCICIO 2022



DESCRIPCIÓN DE SUBFUNCIONES	META	CALENDARIO TRIMESTRAL			
		I	II	III	IV
Contar con bibliografía actualizada y acorde a los programas educativos.					
Realizar investigación de mercado en internet para complementar datos como autor, título, editorial, ISBN y precio	100%	25%			
Solicitar cotizaciones a librerías del material bibliográfico solicitado	100%	25%			
Realizar requisición para solicitar la compra de bibliografía	100%	25%			
Recibir y registrar el material bibliográfico adquirido	100%	25%			
Brindar el servicio de Biblioteca Digital y mantenerla actualizada.					
Registro, catalogación y clasificación del material bibliográfico	100%	25%			
Captura del material recibido tanto en Excel como en Janium	100%	25%			
Proceso manual (etiquetas, sellos, forrado, puesta en estantería, etc.)	100%	25%			
Llevar a cabo reuniones de trabajo con los docentes y direcciones académicas para la actualización de bibliografía requerida.					
Selección de material bibliográfico, conjuntamente con directores de carrera	100%	25%			
Capacitar a alumnos, docentes y personal de la universidad en el uso de la Biblioteca Digital.					
Cursos personal del departamento (SIBISUT, JANIUJ)	100%	25%			

ELABORÓ LIC. SANDY ANNE ESPARZA RAMOS Jefe de Oficina de Biblioteca	VALIDARON (JEFE DEL ÁREA AL QUE ESTÁ ADSCRITO Y JEFE DE PLANEACIÓN) ING. BENJAMÍN ALEJANDRO VARELA SAÑEZ Director Académico ING. JOSÉ ÁNGEL PALACIOS MAGALLANES Jefe de Departamento de Planeación, Evaluación, Estadística y Calidad.	AUTORIZÓ (RECTOR) M.C. INDALECIO MEDINA HERNÁNDEZ Rector
--	---	---



UNIVERSIDAD POLITÉCNICA DE LA REGIÓN LAGUNA
PROCESO DE PLANEACIÓN, PROGRAMACIÓN Y PRESUPUESTO
ELEMENTOS PROGRAMÁTICOS DEL PROGRAMA OPERATIVO ANUAL
EJERCICIO 2022



DESCRIPCIÓN DE SUBFUNCIONES	META	CALENDARIO TRIMESTRAL			
		I	II	III	IV
Programación de recursos con base al presupuesto autorizado.					
Inscripciones de nuevo ingreso y reingreso, integración de expedientes de nuevo ingreso, actualización de archivos de concentración.	100%	0%			
Periodo de evaluaciones, impresión y resguardo de calificaciones por periodo, registro de bajas.	100%	25%			
Elaboración de estadística básica, estadística 911, informe cuatrimestral, POA del departamento. Participar en reuniones de mandos medios y superiores	100%	25%			
Refrendo de credenciales. Elaboración de constancias, certificados de estudio, acta de exención de examen profesional, constancia de liberación de servicio social, títulos.	100%	25%			

ELABORÓ	VALIDARON (JEFE DEL ÁREA AL QUE ESTÁ ADSCRITO Y JEFE DE PLANEACIÓN)	AUTORIZÓ (RECTOR)
LIC. WENDY JUDITH HERNÁNDEZ CHAVEZ Jefe de Oficina de Servicios Escolares <i>P.A.</i>	ING. BENJAMÍN MEDANERO VARELA SEÑEZ Director Académico	M.C. INDALECIO MEDINA HERNÁNDEZ Rector
	ING. JOSÉ ÁNGEL PARRALES MINGALANES Jefe de Departamento de Planeación, Evaluación, Estadística y Calidad	



UNIVERSIDAD POLITÉCNICA DE LA REGIÓN LAGUNA
PROCESO DE PLANEACIÓN, PROGRAMACIÓN Y PRESUPUESTO
ELEMENTOS PROGRAMÁTICOS DEL PROGRAMA OPERATIVO ANUAL (AVANCE TRIMESTRAL)
EJERCICIO 2022



DESCRIPCIÓN DE SUBFUNCIONES	META	CLAVE DEL PROGRAMA			
		201			
		CALENDARIO TRIMESTRAL			
		I	II	III	IV
Establecer con el desarrollo de proyectos sobre las LGAC pertinentes a cada CA.					
Realización de proyectos sobre las LGAC pertinentes a cada CA.	100%	25%			
Realización de estancias cortas por cuatrimestre por cada uno de los CA en otras instituciones para desarrollar LGAC/LGAC.					
Realización de estancias cortas por cada uno de los CA en otras instituciones.	100%	25%			
Participación en proyectos productivos, desarrollados de manera conjunta con instituciones académicas y empresas del sector industrial.					
Realización de proyectos productivos, desarrollados de manera conjunta con instituciones académicas y empresas del sector industrial.	100%	25%			
Protección de los productos obtenidos de los trabajos de investigación y de la gestión académica, ante autoridades del IMPI y INDAUTOR.					
Registro de los productos obtenidos de los trabajos de investigación y de la gestión académica, ante autoridades del IMPI y INDAUTOR.	100%	25%			
Dirección de tesis por parte de los PTC					
Seguimiento y conclusión de tesis de cada alumno asignado como Asesor académico.	100%	25%			
Participación de los PTC como ponentes en simposiums, congresos y conferencias					
Buscar eventos académicos de relevancia de acuerdo a cada PE para la participación de los PTC	100%	25%			
Impulsar la participación de los PTC como conferencistas en simposiums y congresos	100%	25%			
Pertenecer a redes académicas, asociaciones o revistas científicas de acuerdo a cada PE	100%	25%			
Actualización tecnológica y pedagógica					
Apoyar la participación de los PTC en la publicación de artículos en eventos nacionales o internacionales	100%	25%			
Actualización tecnológica y pedagógica					
Asistencia a cursos de actualización tecnológica	100%	25%			
Asistencia a cursos de actualización pedagógica	100%	25%			

 ING. BENJAMÍN ALEJANDRO VARELA SEÁÑEZ Director Académico	 ING. BENJAMÍN ALEJANDRO VARELA SEÁÑEZ Director Académico	 M.C. INDALECIO MEDINA HERNÁNDEZ Rector
	 ING. JOSÉ ÁNGEL PALACIOS MAGALLANES Jefe de Departamento de Planeación, Evaluación, Estadística y Calidad.	



UNIVERSIDAD POLITÉCNICA DE LA REGIÓN LAGUNA
PROCESO DE PLANEACIÓN, PROGRAMACIÓN Y PRESUPUESTO
ELEMENTOS PROGRAMÁTICOS DEL PROGRAMA OPERATIVO ANUAL (Avance trimestral)
EJERCICIO 2022



DESCRIPCIÓN DE SUBFUNCIONES	META	CALENDARIO TRIMESTRAL			
		I	II	III	IV
Actualizar e Implementar la utilización del software para el control electrónico del Sistema de Gestión de Calidad.					
Actualizar e implementar la utilización del software para el control electrónico del Sistema de Gestión de Calidad.	100%	25%			
Cursos de capacitación y actualización para los auditores internos y certificación de auditor líder.					
Cursos de capacitación y actualización para los auditores internos y certificación de auditor líder.	100%	25%			
Implementar las metodologías de mejora continua para el fortalecimiento del SGC e incorporar procedimientos que lo enriquezcan como los de responsabilidad social.					
Implementar las metodologías de mejora continua para el fortalecimiento del SGC e incorporar procedimientos que lo enriquezcan como los de responsabilidad social.	100%	25%			
Mantenimiento del Sistema de Gestión de Calidad ISO 9001 mediante auditorías externas de seguimiento, contemplando las actualizaciones de la Norma.					
Mantenimiento del Sistema de Gestión de Calidad ISO 9001 mediante auditorías externas de seguimiento, contemplando las actualizaciones de la Norma.	100%	25%			
Ejecución de auditorías internas al Sistema de Gestión de Calidad.					
Ejecución de auditorías internas al Sistema de Gestión de Calidad.	100%	25%			
Mantener actualizado y funcionando el Sistema de Gestión de Calidad bajo la Norma ISO 9001.					
Mantener actualizado y funcionando el Sistema de Gestión de Calidad bajo la Norma ISO 9001.	100%	25%			
Mantener actualizados los indicadores de seguimiento y que permitan la toma de decisiones oportuna.					
Mantener actualizados los indicadores de seguimiento y que permitan la toma de decisiones oportuna.	100%	25%			
Continuar con la participación anual de los premios de Calidad.					
Continuar con la participación anual de los premios de Calidad.	100%	25%			
Formular y ejecutar instrumentos de planeación (PDI, POA, PADES, PROFOCIE, PIDES).					
Formular y ejecutar instrumentos de planeación (PDI, POA, PADES, PROFOCIE, PIDES).	100%	25%			
Efectuar el seguimiento de los instrumentos de planeación estratégica y operativa en forma cuatrimestral.					
Efectuar el seguimiento de los instrumentos de planeación estratégica y operativa en forma cuatrimestral.	100%	25%			
Elaborar el ejercicio de Evaluación Institucional (EVIN y 911).					
Elaborar el ejercicio de Evaluación Institucional (EVIN y 911).	100%	25%			
Elaboración de informes cuatrimestrales y anuales de actividades de la UPRL y difundirlos en la página web.					
Elaboración de informes cuatrimestrales y anuales de actividades de la UPRL y difundirlos en la página web.	100%	25%			
Difundir los planes y programas de planeación y evaluación al interior de la Universidad.					
Difundir los planes y programas de planeación y evaluación al interior de la Universidad.	100%	25%			
Elaborar los proyectos para participar anualmente en los fondos de recursos extraordinarios.					
Elaborar los proyectos para participar anualmente en los fondos de recursos extraordinarios.	100%	25%			
Llenado y actualización de formatos correspondientes a las fracciones aplicables a la Ley General de Transparencia.					
Llenado y actualización de formatos correspondientes a las fracciones aplicables a la Ley General de Transparencia.	100%	25%			
Carga de archivos a las plataformas correspondientes Estatal y Federal.					
Carga de archivos a las plataformas correspondientes Estatal y Federal.	100%	25%			

ELABORÓ	VALIDARON (JEFE DEL ÁREA AL QUE ESTÁ ADSCRITO Y JEFE DE PLANEACIÓN)	AUTORIZÓ (RECTOR)
 ING. JOHANNA VELA PIÑA Coordinadora de Calidad.	 ING. JOSÉ ÁNGEL PALACIOS MAGALLANES Jefe de Departamento de Planeación, Evaluación, Estadística y Calidad.	 M.C. INDALIO MEDINA HERNÁNDEZ Rector.
	 ING. JOSÉ ÁNGEL PALACIOS MAGALLANES Jefe de Departamento de Planeación, Evaluación, Estadística y Calidad.	



SECRETARÍA DE EDUCACIÓN PÚBLICA



UNIVERSIDAD POLITÉCNICA DE LA REGIÓN LAGUNA
 PROCESO DE PLANEACIÓN, PROGRAMACIÓN Y PRESUPUESTO
 ELEMENTOS PROGRAMÁTICOS DEL PROGRAMA OPERATIVO ANUAL (Avance Trimestral)
 EJERCICIO 2022




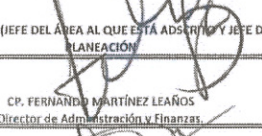


SECRETARÍA DE EDUCACIÓN PÚBLICA



DESCRIPCIÓN DE SUBFUNCIONES	META	CALENDARIO TRIMESTRAL			
		I	II	III	IV
Contar con un Manual de Organización actualizado conforme a la estructura vigente.					
Manual de Organización actualizado	100%	25%			
Elaboración e implementación de las cédulas de puestos por competencias.					
Cédulas de puestos por competencias.	100%	25%			
Elaboración e implementación de la evaluación por competencias y satisfacción laboral.					
Evaluación por competencias.	100%	25%			
Actualizaciones de acuerdo a cambios estructurales.					
Actualizaciones	100%	25%			

ELABORÓ	VALIDARON (JEFE DEL ÁREA AL QUE ESTÁ ADSCRITO Y JEFE DE PLANEACIÓN)	AUTORIZÓ (RECTOR)
 C.P. KAREN LUCÍA ARREDONDO RIVERA Coordinadora de Auditorías y Recursos Humanos.	 C.P. FERNANDO MARTÍNEZ LEAÑOS Director de Administración y Finanzas.	 M.C. INDALICIO MEDINA HERNÁNDEZ Rector.
	 ING. JOSÉ ÁNGEL PALACIOS MAGALLANES Jefe de Departamento de Planeación, Evaluación, Estadística y Calidad.	

DESCRIPCIÓN DE SUBFUNCIONES	META	CALENDARIO TRIMESTRAL			
		I	II	III	IV
Programación un plan de mantenimiento					
Plan de mantenimiento anual de los vehiculos	100%	25%			
Mantenimiento preventivo					
Mantenimiento preventivo de los vehiculos de la Universidad	100%	25%			
Registro y emisión de información financiera de manera mensual.					
Cuenta Publica	100%	25%			
Cuenta Publica como sus avances	100%	25%			
Solicitar la inscripción a descentralizados	100%	25%			
Conciliación de movimientos a SEFIN	100%	25%			
Seguimiento a las observaciones administrativas y financieras emitidas por las entidades fiscalizadoras. Como a la página de transparencia y rendición de cuentas con información ordenada, actualizada y de fácil acceso para su consulta (tanto interna como externa)					
Entregar informacion solicitada por las autoridades correspondientes	100%	25%			
Subir los archivos a los portales de transparencia	100%	25%			

ELABORÓ	VALIDARON (JEFE DEL ÁREA AL QUE ESTÁ ADSCRITO Y JEFE DE PLANEACIÓN)	AUTORIZÓ (RECTOR)
 ING. ARRIBAÑA FERNANDA LIDRES RENTERIA Jefe de Oficina de Compras y Almacenes	 CP. FERNANDO MARTÍNEZ LEAÑOS Director de Administración y Finanzas	 M.C. INDALECIO MEDINA HERNANDEZ Rector
	 ING. JOSÉ ÁNGEL PALACIOS MAGALLANES Jefe de Departamento de Planeación, Evaluación, Estadística y Calidad.	



UNIVERSIDAD POLITÉCNICA DE LA REGIÓN LAGUNA
PROCESO DE PLANEACIÓN, PROGRAMACIÓN Y PRESUPUESTO
ELEMENTOS PROGRAMÁTICOS DEL PROGRAMA OPERATIVO ANUAL(Avance Trimestral)
EJERCICIO 2022



DESCRIPCIÓN DE SUBFUNCIONES	META	CALENDARIO TRIMESTRAL			
		I	II	III	IV
Elaborar y actualizar base de datos de proveedores.					
elaboracion de base de datos de proveedores	100%	25%			
actualizacion de base de datos de proveedores	100%	35%			
Atención a las áreas de la Universidad para la compra de insumos, materiales o equipo cumpliendo con los lineamientos gubernamentales de adquisiciones					
recepcion de requerimiento	100%	25%			
seguimiento del proceso de la adquisicion	100%	25%			
Someter a autorización del comité de adquisiciones la contratación de los servicios requeridos.					
reuniones del comité de adquisiciones	100%	25%			
Elaboración del programa de capacitación a proveedores de servicios.					
capacitacion a proveedores	100%	25%			

ELABORÓ LIC. PAULA VEGA BARRERA Coordinadora de Control Interno y Compras	VALIDARON (JEFE DEL ÁREA AL QUE ESTÁ ADSCRITO Y JEFE DE PLANEACIÓN) C.P. FERNANDO MARTÍNEZ LEÑOS Director de Administración y Finanzas	AUTORIZÓ (RECTOR) ING. INDALECIO MEDINA HERNÁNDEZ Rector
	 ING. JOSÉ ÁNGEL PALACIOS MAGALLANES Jefe de Departamento de Planeación, Evaluación, Estadística y Calidad	



UNIVERSIDAD POLITÉCNICA DE LA REGIÓN LAGUNA
PROCESO DE PLANEACIÓN, PROGRAMACIÓN Y PRESUPUESTO
ELEMENTOS PROGRAMÁTICOS DEL PROGRAMA OPERATIVO ANUAL(Avance Trimestral)
EJERCICIO 2022



DESCRIPCIÓN DE SUBFUNCIONES	META	CALENDARIO TRIMESTRAL			
		I	II	III	IV
Registro y emisión de información financiera de manera mensual.					
Elaboración de informes mensuales de cumplimiento de Indicadores académicos por área departamental	100%	25%			
Elaboración de cierre financiero acorde a la normatividad de la CONAC.	100%	25%			
Validación de nivel de cumplimiento de Informes mensuales académico, financiero y de legalidad.	100%	25%			
Envío de informes mensuales de información financiera a las autoridades competentes.	100%	25%			
Registro y emisión de información financiera de avances trimestrales y Cuenta Pública Anual.					
Elaboración de cierre financiero trimestral acorde a la normatividad de la CONAC.	100%	25%			
Validación de nivel de cumplimiento de Informes trimestrales académico, financiero y de legalidad.	100%	25%			
Envío de informe trimestral de información financiera a las autoridades competentes.	100%	25%			
Envío de la información financiera de la cuenta pública a las autoridades competentes.	100%	25%			
Cumplimiento de las auditorías y solventación de las observaciones de auditorías de cumplimiento, legalidad, desempeño, administrativas y financieras emitidas por las entidades fiscalizadoras.					
Integración de la información que permita solventar las observaciones emitidas por las Entidades Fiscalizadoras.	100%	25%			
Validación de la Información que permita solventar las observaciones emitidas por las Entidades Fiscalizadoras.	100%	25%			
Envío de la información que permita solventar las observaciones emitidas por las Entidades Fiscalizadoras.	100%	25%			

ELABORÓ C.P. PERLA ALEJANDRA VAZQUEZ RODRIGUEZ Coordinadora de Contaduría.	VALIDARON (JEFE DEL ÁREA AL QUE ESTÁ ADSCRITO Y JEFE DE PLANEACIÓN) C.P. FERNANDO MARTÍNEZ PEÑAÑOS Director de Administración y Finanzas.	AUTORIZÓ (RECTOR) M.C. INDALECIO MEDINA HERNÁNDEZ Rector.
	 ING. JOSÉ ÁNGEL PALACIOS MAGALLANES Jefe de Departamento de Planeación, Evaluación, Estadística y Calidad.	



UNIVERSIDAD POLITÉCNICA DE LA REGIÓN LAGUNA
PROCESO DE PLANEACIÓN, PROGRAMACIÓN Y PRESUPUESTO
ELEMENTOS PROGRAMÁTICOS DEL PROGRAMA OPERATIVO ANUAL (AVANCE TRIMESTRAL)
EJERCICIO 2022



DESCRIPCIÓN DE SUBFUNCIONES	META	CALENDARIO TRIMESTRAL			
		I	II	III	IV
Mantenimiento general a los equipamientos especializados de los Laboratorios Pesados					
Mantenimiento general a los equipamientos especializados del laboratorio de electrónica y telecomunicaciones.	100%	25%			
Mantenimiento general a los equipos especializados del laboratorio de química.	100%	25%			
Mantenimiento general a los equipos especializados del laboratorio de biología.	100%	25%			
Mantenimiento general a las instalaciones					
Mantenimiento preventivo	100%	25%			
Mantenimiento correctivo	100%	25%			

ELABORÓ	VALIDARON (JEFE DEL ÁREA AL CUI ESTÁ ADSCRITO Y JEFE DE PLANTACIÓN)	AUTORIZÓ (RECTOR)
 ING. RODOLFO VAINDO LUCIO Coordinador de Mantenimiento	 C.P. FERNANDO MARTÍNEZ LEANOS Director Administración y Finanzas	 M.C. INDALECIO MEDINA HERNÁNDEZ Rector
	 ING. JOSÉ ÁNGEL BALACIOS MAGALLANES Jefe de Departamento de Planeación, Evaluación, Estadística y Calidad.	



UNIVERSIDAD POLITÉCNICA DE LA REGIÓN LAGUNA
PROCESO DE PLANEACIÓN, PROGRAMACIÓN Y PRESUPUESTO
ELEMENTOS PROGRAMÁTICOS DEL PROGRAMA OPERATIVO ANUAL (AVANCE TRIMESTRAL)
EJERCICIO 2022



DESCRIPCIÓN DE SUBFUNCIONES	META	CALENDARIO TRIMESTRAL			
		CLAVE DEL PROGRAMA 1102			
		I	II	III	IV
Actualización de equipo de docencia.					
Actualización de equipo de docencia.	100%				
Actualización de equipo administrativo y de apoyo.					
Actualización de equipo administrativo y de apoyo.	100%				
Mantenimiento al equipo de cómputo administrativo y docente.					
Mantenimiento al equipo de cómputo administrativo y de apoyo	100%				
Actualización de infraestructura de redes y telecomunicaciones					
Actualización de Infraestructura de redes y telecomunicaciones	100%				
Garantizar el funcionamiento de los sistemas informáticos y contar con su licenciamiento					
Garantizar el funcionamiento de los sistemas informáticos y contar con su licenciamiento	100%				
Habilitar el equipamiento para video conferencias y educación a distancia.					
Habilitar el equipamiento para video conferencias y educación a distancia.	100%				
Instalar y mantener en funcionamiento equipos de seguridad y enlace de telecomunicaciones.					
Instalar y mantener en funcionamiento equipos de seguridad y enlace de telecomunicaciones.	100%				
Instalar y mantener en funcionamiento circuito cerrado de seguridad					
Instalar y mantener en funcionamiento circuito cerrado de seguridad.	100%				

ELABORÓ	VALIDARON (JEFE DEL ÁREA AL QUE ESTÁ ASOCIADO Y JEFE DE PLANEACIÓN)	AUTORIZÓ (RECTOR)
 ING. OSCAR ROLANDO PÉREZ GARCÍA Coordinador de Sistemas.	 C.P. FERNANDO MARTÍNEZ LEÑOS Director Administración Y Finanzas.	 M.C. INDALCO MEDINA HERNÁNDEZ Rector.
	 ING. JOSÉ ANSEL PALACIOS MAGALLANES Coordinador de Planeación, Evaluación, Estadística y Calidad.	



UNIVERSIDAD POLITÉCNICA DE LA REGIÓN LAGUNA
PROCESO DE PLANEACIÓN, PROGRAMACIÓN Y PRESUPUESTO
ELEMENTOS PROGRAMÁTICOS DEL PROGRAMA OPERATIVO ANUAL (Avance trimestral)
EJERCICIO 2022.



DESCRIPCIÓN DE SUBFUNCIONES	META	CALENDARIO TRIMESTRAL				CLAVE DEL PROGRAMA
		I	II	III	IV	901
Participar en el desarrollo de la comunidad brindando servicios que promuevan el bienestar social a través de la intervención de los estudiantes.						
Programación y ejecución de un plan de actividades de apoyo comunitario.	100%	25%				
Convocar a asociaciones civiles y de beneficencia para que los estudiantes realicen su servicio social en actividades de apoyo social y comunitario.						
Realizar 1 evento con asociaciones civiles y organismos de beneficio social para que los estudiantes realicen su programa de Servicio Social.	100%	25%				
Detectar un área de oportunidad en la empresa para desarrollar un proyecto que realmente impacte en la solución de problemas.						
Llevar a cabo el programa anual del ejercicio profesional para los estudiantes próximos a llevar la estadía	100%	25%				
Gestionar la firma de convenios con empresas	100%	25%				
Contar con afiliación a cámaras empresariales	100%	25%				
Realizar la supervisión del cumplimiento del proceso de estadía para que los estudiantes la concluyan en tiempo y forma						
Detectar áreas de oportunidad en las empresas.	100%	25%				
Realizar el programa de promoción al ejercicio profesional, dirigido a estudiantes próximos a ingresar al proceso de estadía						
Llevar a cabo el programa anual del ejercicio profesional para los estudiantes próximos a llevar la estadía	100%	25%				
Gestionar la firma de convenios con empresas	100%	25%				
Contar con afiliación a cámaras empresariales	100%	25%				
Detectar un área de oportunidad en la empresa para desarrollar un proyecto que realmente impacte en la solución de problemas.						
Detectar áreas de oportunidad en las empresas.	100%	25%				
Realizar la supervisión del cumplimiento del proceso de estadía para que los estudiantes la concluyan en tiempo y forma						
Monitoreo, apoyo y orientación de los estudiantes para el desarrollo satisfactorio del proyecto.	100%	25%				
Evaluar la satisfacción de los empresarios al término de la estadía.	100%	25%				
Aplicación de encuesta para medir la satisfacción del estudiante en la empresa de estadía.	100%	25%				
Mantener la comunicación con los egresados con el apoyo de la página web, en donde actualicen sus datos, respondan a encuestas y se registren o consulten la bolsa de trabajo.						
Actualización de la página WEB, en lo referente al portal de egresados.	100%	25%				
Actualizar la base de datos de los egresados de manera constante.						
Actualización de la base de datos de los egresados cada cuatrimestre.	100%	25%				
Realización de un seguimiento por año a los egresados durante 2 años a cada generación.	100%	25%				
Ampliar y consolidar la actual vinculación de la Universidad con los sectores productivos y de servicio a fin de asegurar la calidad y pertinencia de la oferta educativa, y de generar posibilidades de empleo para los egresados que incluya la equidad de género.						
Establecer convenios 10 nuevos con empresas e instituciones educativas pertinentes y acordar el desarrollo profesional de los estudiantes.	100%	25%				
Vinculación de egresados desempleados con empresas generadoras de empleo	100%	25%				
Contactar al personal de Recursos Humanos de las empresas de la localidad para cubrir sus vacantes con los egresados de la UPRL						
Mantener actualizada la bolsa de trabajo, así como las vacantes generadas por las empresas.	100%	25%				
Ampliar 10% la cobertura de la zona de influencia de las empresas para colocación de estudiantes en estadía y para empleo.	30%	25%				
Impulsar la participación de los docentes y estudiantes en actividades de desarrollo tecnológico, académico y extracurricular, mediante la generación de programas de estancias, visitas y simposiums entre la UPRL y distintas Instituciones Educativas Nacionales y Extranjeras.						
Contar con un programa que defina las estancias y/o visitas que permitan enriquecer la participación de docentes y estudiantes entre las instituciones educativas nacionales e internacionales, que incluya la creación de ferias del conocimiento.	100%	25%				
Promover y fortalecer, entre las Direcciones de Carrera, las áreas de Vinculación y de Extensión Universitaria la participación en programas de intercambios Nacionales y Extranjeros en las áreas educativa - tecnológica.						
Firmar convenios con Instituciones Educativas Nacionales e Internacionales, con las que se puedan lograr acuerdos de participación mutua.	100%	25%				
Formar parte como miembro de Consejos y Asociaciones de IE5 que promuevan el fortalecimiento académico y la Movilidad estudiantil.	100%	25%				
Reforzar la capacitación por especialidad y en el idioma extranjero para los intercambios internacionales.						
Capacitar en el idioma extranjero a los candidatos para la movilidad estudiantil.	100%	25%				

ELABORÓ

VALIDARON (JEFE DEL ÁREA AL QUE ESTÁ ADSCRITO Y JEFE DE PLANEACIÓN)

AUTORIZÓ (RECTOR)

 Rosalía Martínez Lanzarín SRITA, ROSALÍA MARTÍNEZ LANZARÍN, Jefe de Oficina de Bolsa de Trabajo y Seguimiento de Egresados.	 LIC. DIANA GUZMÁN LÓPEZ Coordinadora de Vinculación.	 M.C. INDALCIO MEDINA HERNÁNDEZ Rector.
--	--	--

ING. JOSÉ ÁNGEL PALACIO MARALLONES
 Jefe de Departamento de Planeación, Evaluación, Estadística y Calidad.






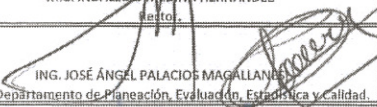
UNIVERSIDAD POLITÉCNICA DE LA REGIÓN LAGUNA
PROCESO DE PLANEACIÓN, PROGRAMACIÓN Y PRESUPUESTO
ELEMENTOS PROGRAMÁTICOS DEL PROGRAMA OPERATIVO ANUAL (Avance trimestral)
EJERCICIO 2022.



DESCRIPCIÓN DE SUBFUNCIONES	META	CALENDARIO TRIMESTRAL			
		I	II	III	IV
CLAVE DEL PROGRAMA 1101					
Establecer convenios de colaboración con instituciones extranjeras.					
Participación en al menos 2 reuniones organizadas por Instituciones Internacionales	100%	0%			
Realizar convenios de colaboración académica con 2 instituciones internacionales	100%	0%			
Identificar las necesidades de capacitación de los egresados, a través de la aplicación de encuestas.					
Aplicación de un encuesta en línea para los egresados y conocer los temas de actualización de su interés.	100%	25%			
Identificar las áreas de conocimiento que requiere la industria para contratar a los egresados de la UPRL.					
Aplicación de una encuesta para detectar necesidades de capacitación por parte del sector industrial y de servicios.	100%	25%			
Difundir a los estudiantes antes de que egresen, del programa de educación continua, para que se mantengan en contacto con la UPRL.					
Brindar cursos de educación continua a los egresados de la UPRL de acuerdo a cursos demandados	100%	25%			
Difundir el programa de educación continua al alumnado próximo a egresar.	100%	25%			
Difundir el catálogo de servicios tecnológicos ofertados por la Universidad, a través de los departamentos del área de Vinculación. Ofertar los cursos y servicios tecnológicos a través de página web					
Promocionar los servicios tecnológicos a través de visitas y medios electrónicos.	100%	25%			
Aplicar una encuesta para la detección de necesidades de servicios tecnológicos en el sector industrial y detección de necesidades de las empresas en relación a los estándares de					
Llevar a cabo convenios con las empresas a través de la dirección de Vinculación para implementar programas completos de capacitación, evaluación y certificación.	100%	25%			
Gestionar 10 convenios nuevos con las empresas para brindar un programa de capacitación, evaluación y certificación.	100%	25%			
Gestión y ejecución de servicios de incubación de empresas y Centro de patentamiento					
Capacitación y certificación en la gestión y trámite referentes al tema de propiedad intelectual.	100%	25%			
Ejecución de servicios de incubación de empresas	100%	25%			
Capacitación y certificación como centro evaluador de CONOCER.	100%	25%			

LABORÓ	VALIDARON (JEFE DEL ÁREA AL QUE ESTÁ ADSCRITO Y JEFE DE PLANEACIÓN)	AUTORIZÓ (RECTOR)
 LIC. MARIBEL MARTÍNEZ LÓPEZ Coordinadora de Vinculación	 ING. ARTURO ALVARADO HERRERA Coordinador de Extensión Universitaria e Internacionalización	 M.C. INDALICIO MEDINA HERNÁNDEZ
	 ING. JOSÉ ÁNGEL PALACIOS MAGALLANES Jefe de Departamento Planeación, Evaluación, Estadística y Calidad.	

DESCRIPCIÓN DE SUBFUNCIONES	META	CLAVE DEL PROGRAMA			
		101			
		CALENDARIO TRIMESTRAL			
		I	II	III	IV
Reuniones de trabajo con instituciones, organismos y dependencias a nivel nacional e internacional (ANUT A.C., CACEJ A.C. y CGUTYP).					
Reuniones de trabajo convocadas por la Asociación Nacional de Universidades Politécnicas A.C. (ANUP)	100%	25%			
Reuniones Nacionales de Rectores convocadas por la Coordinación General de Universidades Tecnológicas y Politécnicas (CGUTYP).	100%	25%			
Reuniones de trabajo convocadas por el Consejo de Acreditación de la Enseñanza de la Ingeniería A.C. (CACEI).	100%	25%			
Reuniones de trabajo con Autoridades, Secretarías y Dependencias del Estado.					
Reuniones de trabajo convocadas por el Comisión Estatal para la Planeación de la Educación Superior (COEPES).	100%	25%			
Reuniones de trabajo convocadas por las Secretarías del Estado (SE, SEFIN, SEFIRC, entre otras).	100%	25%			
Reuniones de trabajo convocadas por el Ejecutivo del Estado.	100%	25%			
Reuniones de trabajo convocadas por la Subsecretaría de Educación Media y Superior de la SE.	100%	25%			
Reuniones de trabajo con IEMS, así como con dependencias, organismos e instituciones empresariales de carácter Regional, Estatal y Nacional.					
Reuniones de trabajo convocadas por la Comunidad de Instituciones de Educación Superior de la Laguna A.C. (CIESLAG).	100%	25%			
Reuniones de trabajo convocadas por la Consejo de Vinculación Universidad-Empresa de la Región Laguna.	100%	25%			
Reuniones de trabajo convocadas por la Consejo Estatal de Ciencia y Tecnología (COECYT).	100%	25%			
Reuniones de trabajo con Cuerpos Colegiados Institucionales.					
Reuniones de trabajo del Consejo Social de Vinculación.	100%	25%			
Reuniones de trabajo con el Consejo de Calidad	100%	25%			
Reuniones de trabajo con Cuerpos Académicos Institucionales	100%	25%			

ELABORÓ	VALIDARON (JEFE DEL ÁREA AL QUE ESTÁ ADSCRITO Y JEFE DE PLANEACIÓN)	AUTORIZÓ (RECTOR)
 M.C. ALMA ROSA SALAZAR MACÍAS Jefe de Oficina Rectoría	 M.C. INDALECIO MEDINA HERNÁNDEZ Rector	 M.C. INDALECIO MEDINA HERNÁNDEZ Rector
	 ING. JOSÉ ÁNGEL PALACIOS MAGALLANES Jefe de Departamento de Planeación, Evaluación, Estadística y Calidad.	

INDICADORES DE RESULTADOS

CUMPLIMIENTO DE OBJETIVOS, METAS Y SATISFACCIÓN DE NECESIDADES PERIODO ENERO-SEPTIEMBRE 2022.

a) ASUNTOS ACADÉMICOS

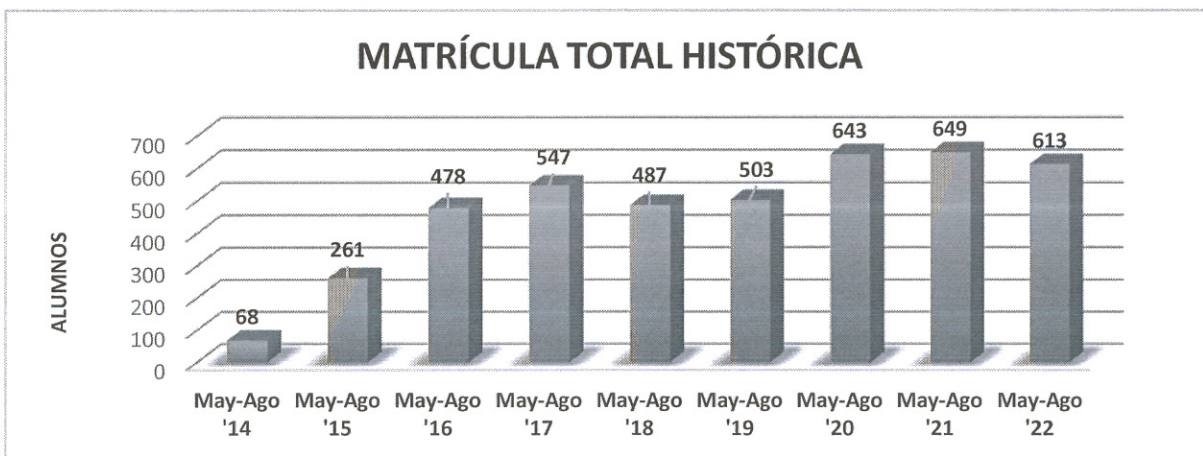
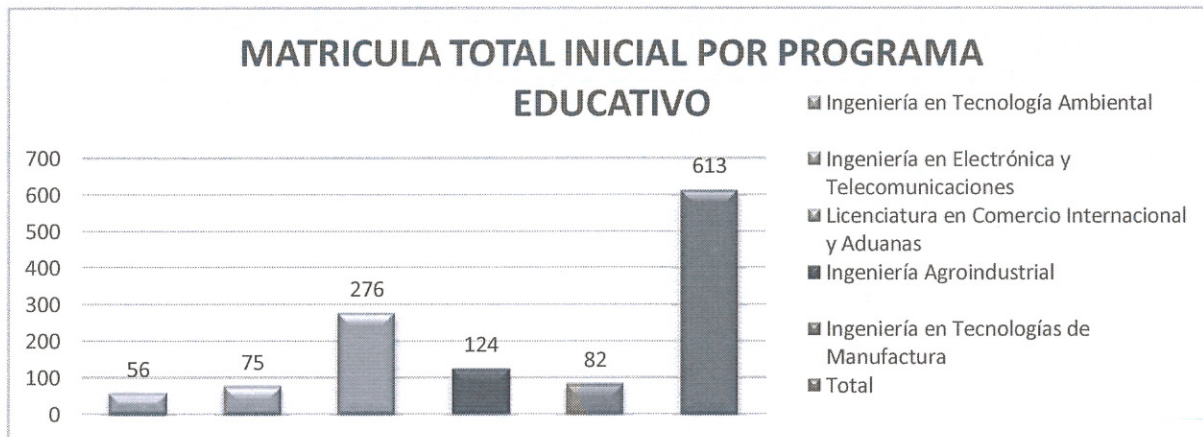
a.1 Control Escolar.

Durante el periodo mayo-agosto del 2022, se contó con la matrícula total inicial de 613 estudiantes debidamente inscritos en los cinco programas educativos que actualmente se ofertan en la Universidad.

En la siguiente tabla se muestra la matrícula inicial correspondiente al periodo mayo-agosto 2022 por Programa Educativo:

MATRÍCULA TOTAL INICIAL

PROGRAMA EDUCATIVO	MATRÍCULA
Ingeniería en Tecnología Ambiental	56
Ingeniería en Electrónica y Telecomunicaciones	75
Licenciatura en Comercio Internacional y Aduanas	276
Ingeniería Agroindustrial	124
Ingeniería en Tecnologías de Manufactura	82
TOTAL	613



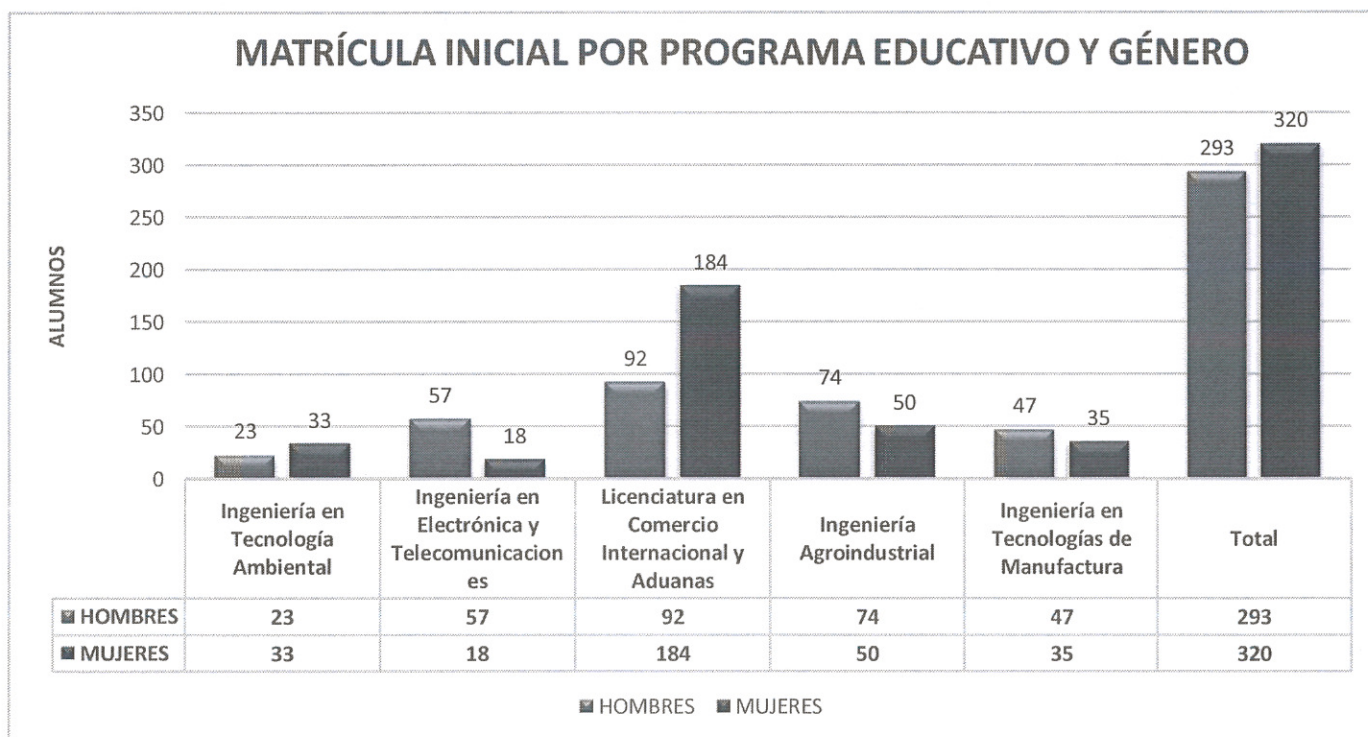
CUMPLIMIENTO DE OBJETIVOS, METAS Y SATISFACCIÓN DE NECESIDADES PERIODO ENERO-SEPTIEMBRE 2022.

En lo que respecta a la equidad de género, de la matrícula total inscrita en la Universidad durante el período cuatrimestral que se reporta, 320 estudiantes son Mujeres inscritas en los cinco PE ofertados, lo que representa el 52.20% de la matrícula total atendida.

En la tabla siguiente se muestra el comportamiento de la matrícula inicial de cada Programa Educativo desglosada por género, en la cual se puede apreciar que la Licenciatura en Comercio Internacional y Aduanas es la que mayor cantidad de estudiantes mujeres inscritas atiende (184 mujeres), lo que representa un 30 % del total de la matrícula inscrita.

MATRÍCULA INICIAL POR PROGRAMA EDUCATIVO Y GÉNERO.

PROGRAMA EDUCATIVO	HOMBRES		MUJERES		TOTAL MATRÍCULA
Ingeniería en Tecnología Ambiental	23	41%	33	59%	56
Ingeniería en Electrónica y Telecomunicaciones	57	76%	18	24%	75
Licenciatura en Comercio Internacional y Aduanas	92	33%	184	67%	276
Ingeniería Agroindustrial	74	60%	50	40%	124
Ingeniería en Tecnologías de Manufactura	47	57%	35	43%	82
TOTAL	293	48%	320	52%	613



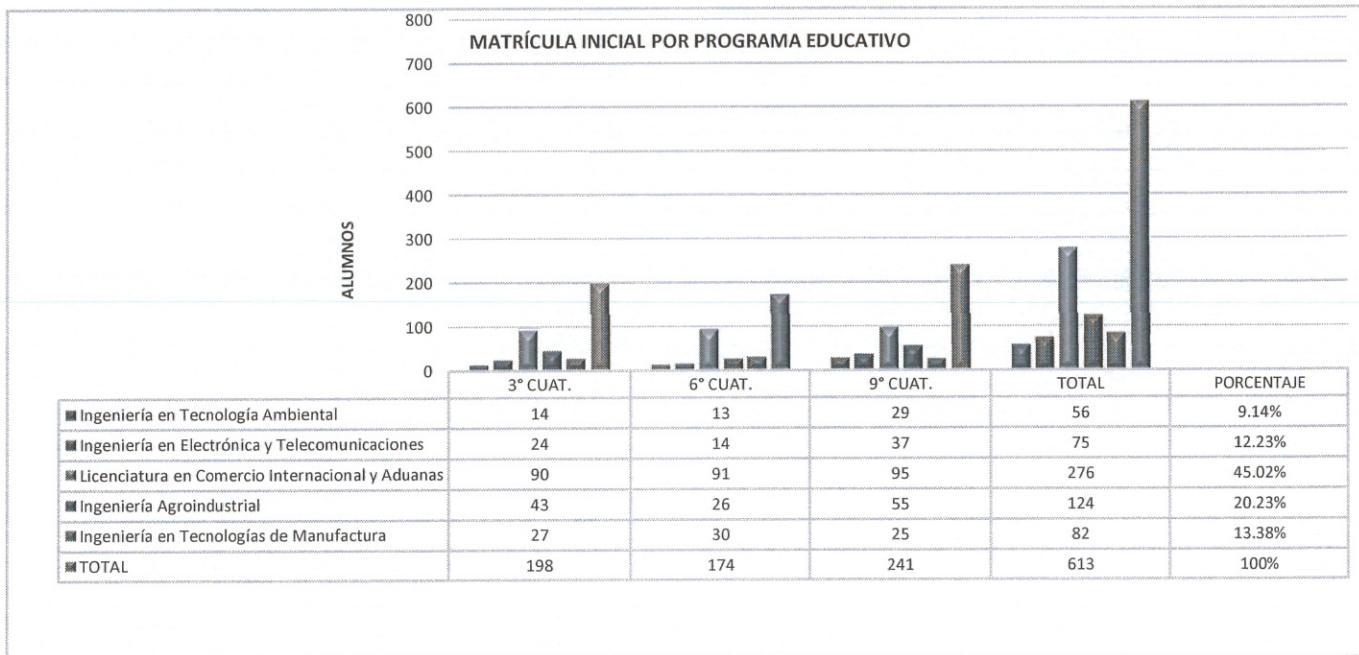
CUMPLIMIENTO DE OBJETIVOS, METAS Y SATISFACCIÓN DE NECESIDADES PERIODO ENERO-SEPTIEMBRE 2022.

En la tabla siguiente se desglosa la matrícula total inicial atendida por PE y cuatrimestre. Se visualiza que la Licenciatura en Comercio Internacional y Aduanas es el PE con mayor cantidad de estudiantes atendidos (276 alumnos), que representa el 45.02% de la matrícula total atendida durante el periodo reportado.

MATRÍCULA INICIAL POR PROGRAMA EDUCATIVO Y CUATRIMESTRE

PROGRAMA EDUCATIVO	CUATRIMESTRE										TOTAL	PORCENTAJE
	1° CUAT.	2° CUAT.	3° CUAT.	4° CUAT.	5° CUAT.	6° CUAT.	7° CUAT.	8° CUAT.	9° CUAT.	10° CUAT.		
Ingeniería en Tecnología Ambiental	0	0	14	0	0	13	0	0	29	0	56	9.14%
Ingeniería en Electrónica y Telecomunicaciones	0	0	24	0	0	14	0	0	37	0	75	12.23%
Licenciatura en Comercio Internacional y Aduanas	0	0	90	0	0	91	0	0	95	0	276	45.02%
Ingeniería Agroindustrial	0	0	43	0	0	26	0	0	55	0	124	20.23%
Ingeniería en Tecnologías de Manufactura	0	0	27	0	0	30	0	0	25	0	82	13.38%
TOTAL	0	0	198	0	0	174	0	0	241	0	613	100%

CUMPLIMIENTO DE OBJETIVOS, METAS Y SATISFACCIÓN DE NECESIDADES PERIODO ENERO-SEPTIEMBRE 2022.

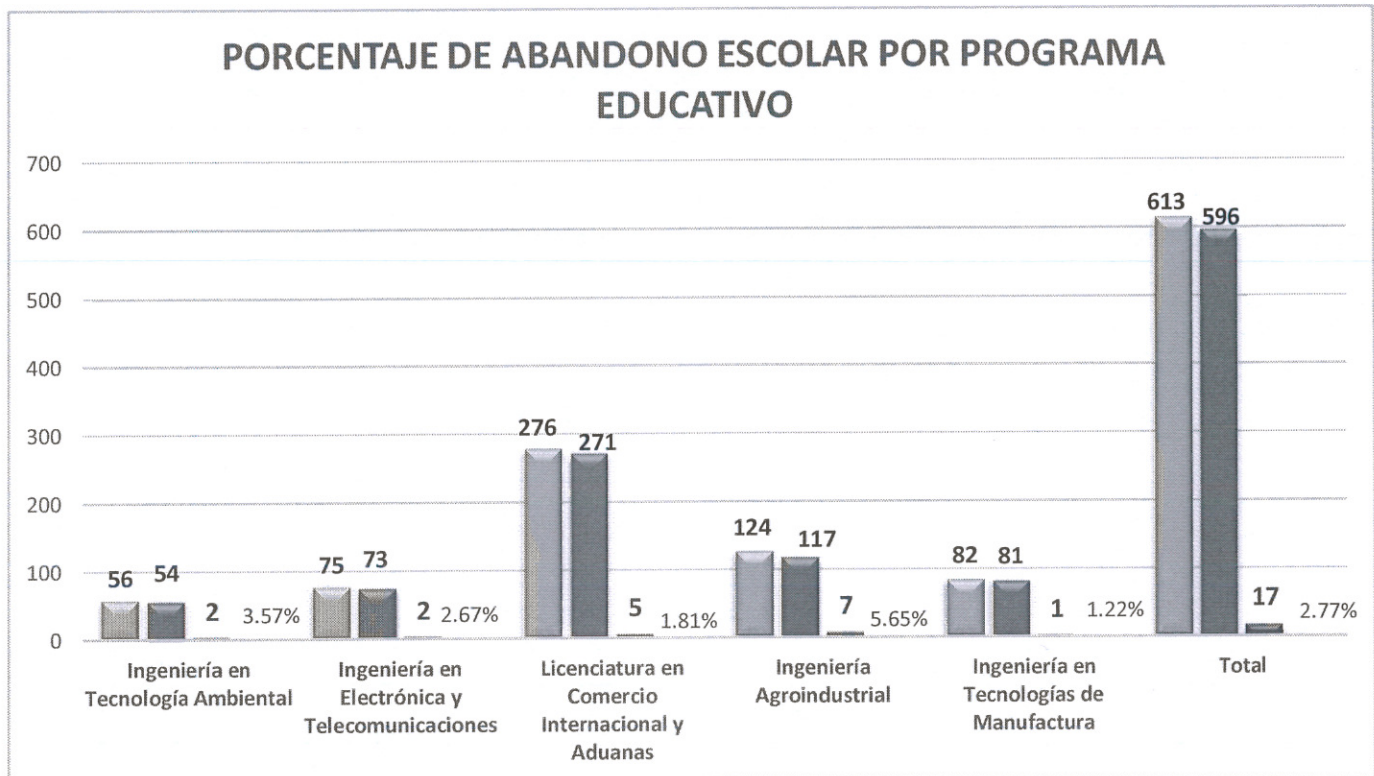


MATRÍCULA FINAL POR PROGRAMA EDUCATIVO

Al final del período cuatrimestral que se reporta, únicamente **596** estudiantes que concluyeron satisfactoriamente su proceso académico, es decir, que 17 estudiantes no acreditaron de manera satisfactoria el proceso académico. La Ingeniería Agroindustrial, fue el PE que mayor número de bajas.

PROGRAMA EDUCATIVO	MATRÍCULA	BAJAS	MATRÍCULA FINAL
Ingeniería en Tecnología Ambiental	56	2	54
Ingeniería en Electrónica y Telecomunicaciones	75	2	73
Licenciatura en Comercio Internacional y Aduanas	276	5	271
Ingeniería Agroindustrial	124	7	117
Ingeniería en Tecnologías de Manufactura	82	1	81
TOTAL	613	17	596

CUMPLIMIENTO DE OBJETIVOS, METAS Y SATISFACCIÓN DE NECESIDADES PERIODO ENERO-SEPTIEMBRE 2022.



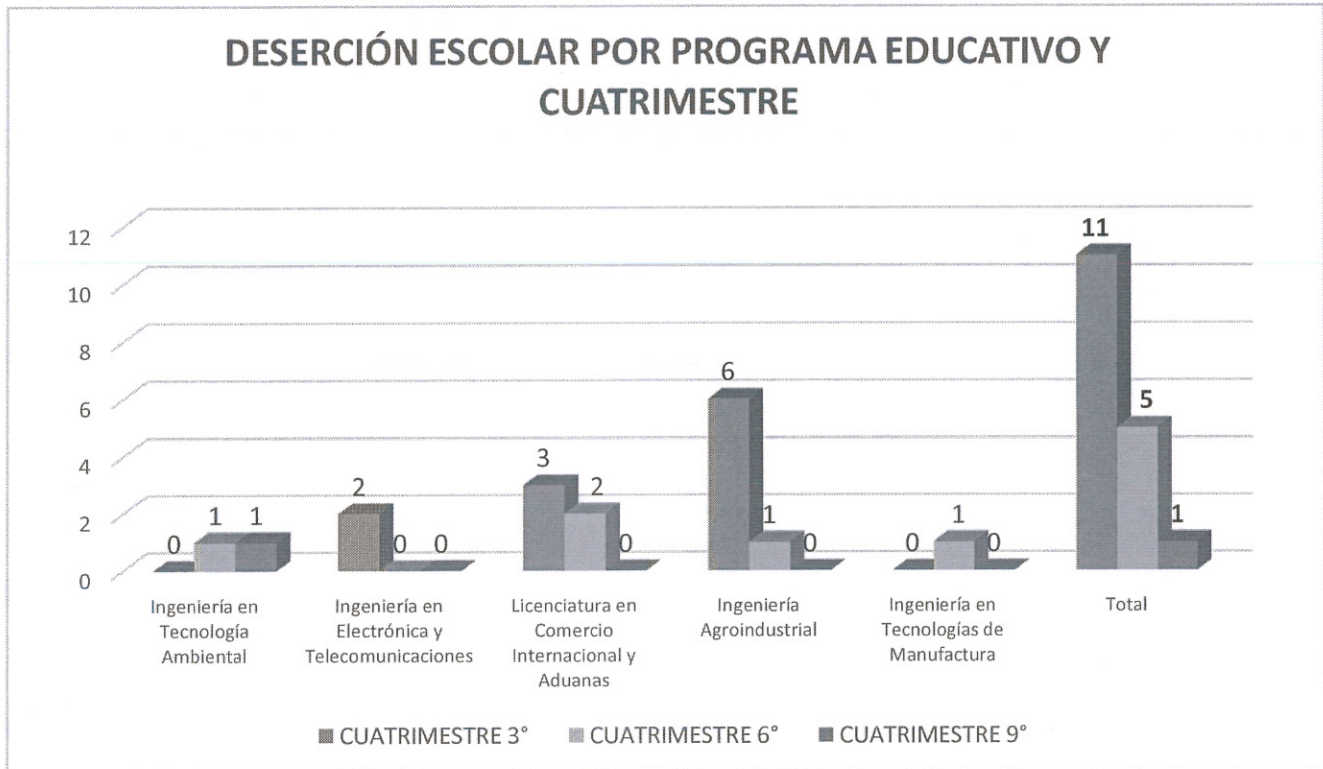
a.2 Abandono Escolar

ABANDONO ESCOLAR POR CUATRIMESTRE.

En la tabla siguiente se desglosa el abandono escolar que se tuvo durante el cuatrimestre. Se visualiza que la Ingeniería Agroindustrial es el PE con mayor cantidad de estudiantes con abandono escolar (7 alumnos), los cuales son de 3°, 6° cuatrimestre.

ABANDONO ESCOLAR POR PROGRAMA Y POR CUATRIMESTRE			
PROGRAMA EDUCATIVO	CUATRIMESTRE		
	3°	6°	9°
Ingeniería en Tecnología Ambiental	0	1	1
Ingeniería en Electrónica y Telecomunicaciones	2	0	0
Licenciatura en Comercio Internacional y Aduanas	3	2	0
Ingeniería Agroindustrial	6	1	0
Ingeniería en Tecnologías de Manufactura	0	1	0
Total	11	5	1

CUMPLIMIENTO DE OBJETIVOS, METAS Y SATISFACCIÓN DE NECESIDADES PERIODO ENERO-SEPTIEMBRE 2022.



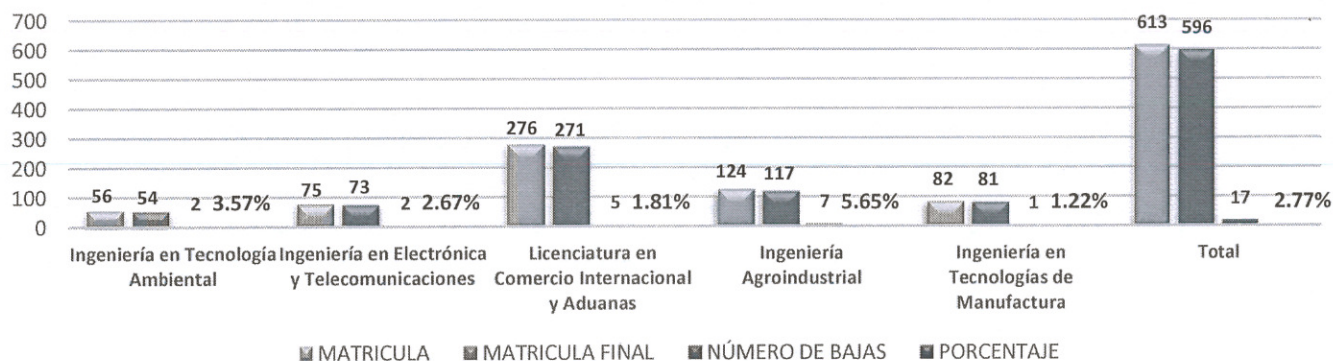
PORCENTAJE DE ABANDONO ESCOLAR POR PROGRAMA EDUCATIVO.

Tomando en consideración la matrícula inicial y final de cada uno de los PE ofertados durante el periodo cuatrimestral reportado, el índice de abandono escolar se ubicó en 2.77%, que corresponde a un total de 17 bajas. Se continuará aplicando las acciones pertinentes que permitan disminuir el índice de abandono escolar.

PROGRAMA EDUCATIVO	MATRÍCULA	MATRÍCULA FINAL	NÚMERO DE BAJAS	PORCENTAJE
Ingeniería en Tecnología Ambiental	56	54	2	3.57%
Ingeniería en Electrónica y Telecomunicaciones	75	73	2	2.67%
Licenciatura en Comercio Internacional y Aduanas	276	271	5	1.81%
Ingeniería Agroindustrial	124	117	7	5.65%
Ingeniería en Tecnologías de Manufactura	82	81	1	1.22%
TOTAL	613	596	17	2.77%

CUMPLIMIENTO DE OBJETIVOS, METAS Y SATISFACCIÓN DE NECESIDADES PERIODO ENERO-SEPTIEMBRE 2022.

PORCENTAJE DE ABANDONO ESCOLAR POR PROGRAMA EDUCATIVO



MOTIVOS DE ABANDONO ESCOLAR.

Durante el periodo que se reporta se tuvieron 17 bajas de estudiantes en total, lo cual ubicó la tasa de abandono escolar en un 2.77% en promedio, tomando en cuenta los cinco programas educativos de la Universidad.

Del total de bajas que se presentaron, el bajo rendimiento académico (reprobación) de los estudiantes es la principal causa de abandono escolar con un 77%. En la siguiente tabla y gráfico se desglosan los motivos de abandono escolar por programa educativo.

MOTIVO DE ABANDONO ESCOLAR	PROGRAMAS EDUCATIVOS					TOTAL
	Ing. En Tecnología Ambiental	Ing. En Electrónica y Telecomunicaciones	Lic. En Comercio Internacional y Aduanas	Ing. Agroindustrial	Ing. En Tecnologías de Manufactura	
Reprobación	1	0	3	5	1	10
Motivos personales	1	2	0	0	0	3
Cambio de UP	0	0	2	1	0	3
Cambio de carrera	0	0	0	0	0	0
Incumplimiento de Expectativas	0	0	0	0	0	0
Faltas al reglamento	0	0	0	0	0	0
Problemas Económicos	0	0	0	1	0	1
Otras causas (cambio de domicilio, cambio de residencia)	0	0	0	0	0	0
TOTALES	2	2	5	7	1	17

MOTIVOS DE ABANDONO ESCOLAR



CUMPLIMIENTO DE OBJETIVOS, METAS Y SATISFACCIÓN DE NECESIDADES PERIODO ENERO-SEPTIEMBRE 2022.

GRUPOS.

La matrícula total atendida durante el periodo reportado se distribuyó en **24** grupos en total. La mayor cantidad de grupos se ubicó en la Licenciatura en Comercio Internacional y Aduanas, con un total de 10 grupos, acorde a la tabla siguiente:

GRUPOS POR CARRERA.

PROGRAMA EDUCATIVO	GRUPOS
Ingeniería en Tecnología Ambiental	3
Ingeniería en Electrónica y Telecomunicaciones	3
Licenciatura en Comercio Internacional y Aduanas	10
Ingeniería Agroindustrial	5
Ingeniería en Tecnologías de Manufactura	3
TOTAL	24

a.3 Índice de Reprobación.

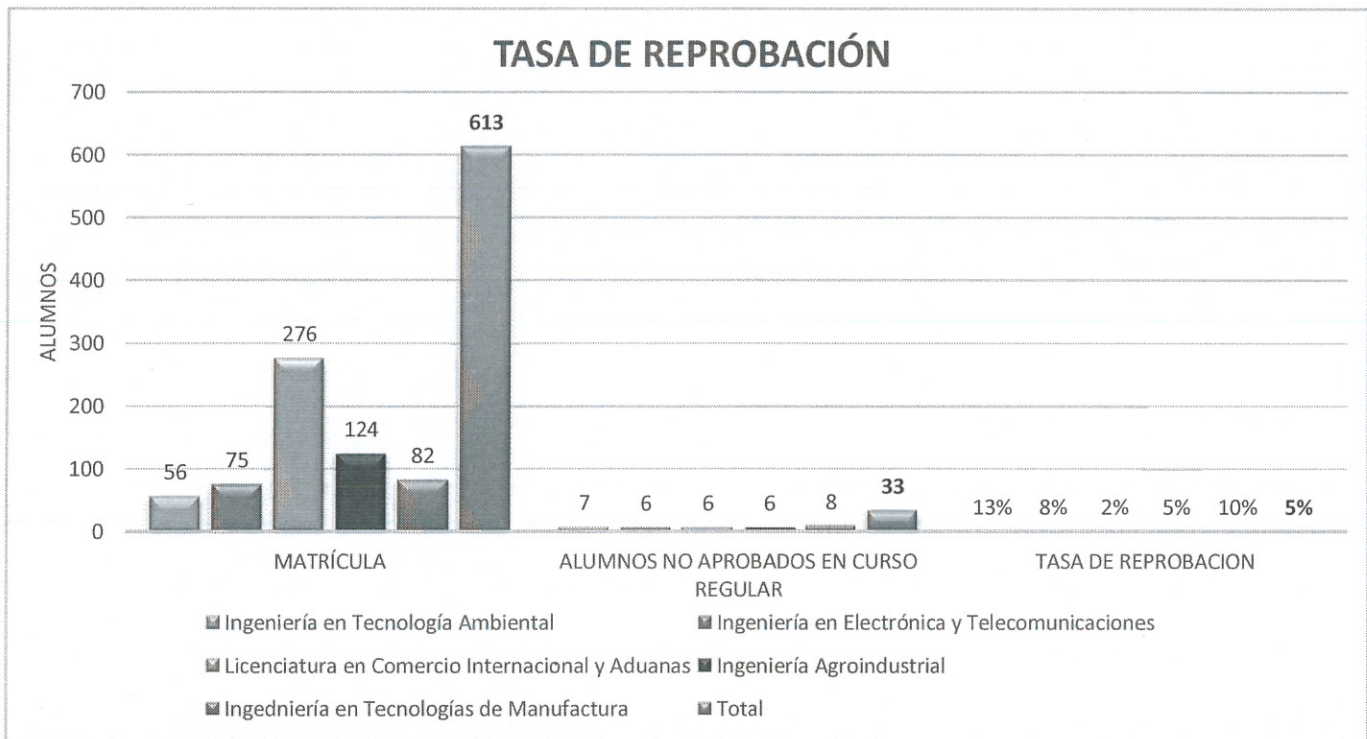
En lo referente a los índices de reprobación que se presentaron durante el cuatrimestre reportado, 33 alumnos no aprobaron en curso regular, lo cual genera una tasa de reprobación del 5%; siendo la Ingeniería en Tecnologías de la Manufactura el PE con mayor número de estudiantes no aprobados en curso regular (8 alumnos).

En la tabla siguiente se muestran los datos estadísticos de este punto.

TASA DE REPROBACIÓN.

PROGRAMA EDUCATIVO	MATRÍCULA	ALUMNOS NO APROBADOS EN CURSO REGULAR (Examen extraordinario)	TASA DE REPROBACIÓN
Ingeniería en Tecnología Ambiental	56	7	13%
Ingeniería en Electrónica y Telecomunicaciones	75	6	8%
Licenciatura en Comercio Internacional y Aduanas	276	6	2%
Ingeniería Agroindustrial	124	6	5%
Ingeniería en Tecnologías de Manufactura	82	8	10%
TOTAL	613	33	5%

CUMPLIMIENTO DE OBJETIVOS, METAS Y SATISFACCIÓN DE NECESIDADES PERIODO ENERO-SEPTIEMBRE 2022.



a.4 Aprovechamiento Académico.

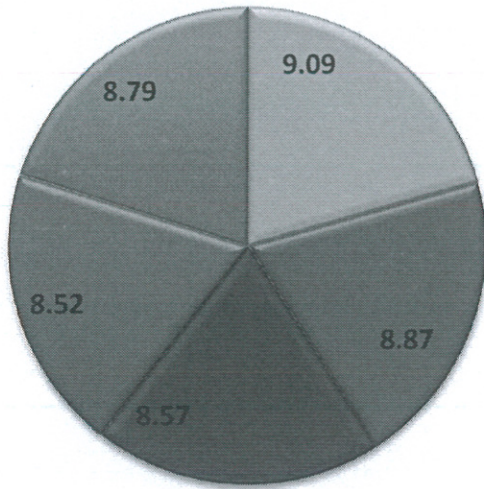
En la tabla siguiente se presenta los datos estadísticos relativos al aprovechamiento académico obtenido por cada uno de los PE ofertados y el cuatrimestre. El promedio general obtenido fue de una calificación de 8.77.

APROVECHAMIENTO ACADÉMICO POR CUATRIMESTRE

PROGRAMA EDUCATIVO	CUATRIMESTRE										PROM.
	1°	2°	3°	4°	5°	6°	7°	8°	9°	10°	
Ingeniería en Tecnología Ambiental	N/A	N/A	9.29	N/A	N/A	9.16	N/A	N/A	8.83	N/A	9.09
Ingeniería en Electrónica y Telecomunicaciones	N/A	N/A	9.12	N/A	N/A	8.59	N/A	N/A	8.92	N/A	8.87
Licenciatura en Comercio Internacional y Aduanas	N/A	N/A	8.55	N/A	N/A	8.63	N/A	N/A	8.53	N/A	8.57
Ingeniería Agroindustrial	N/A	N/A	8.07	N/A	N/A	8.76	N/A	N/A	8.74	N/A	8.52
Ingeniería en Tecnologías de Manufactura	N/A	N/A	9.03	N/A	N/A	8.54	N/A	N/A	8.80	N/A	8.79
PROMEDIO GENERAL											8.77

CUMPLIMIENTO DE OBJETIVOS, METAS Y SATISFACCIÓN DE NECESIDADES PERIODO ENERO-SEPTIEMBRE 2022.

PROMEDIO GENERAL POR PROGRAMA EDUCATIVO



- Ingeniería en Tecnología Ambiental
- Ingeniería en Electrónica y Telecomunicaciones
- Licenciatura en Comercio Internacional y Aduanas
- Ingeniería Agroindustrial
- Ingeniería en Tecnologías de Manufactura

EFICIENCIA TERMINAL Y EFICIENCIA DE EGRESADOS.

INGENIERÍA EN TECNOLOGÍA AMBIENTAL.

GENERACIÓN	MATRÍCULA DE INGRESO	EGRESADOS POR COHORTE	EGRESADOS FUERA DE COHORTE	MATRÍCULA DE EGRESO	% DE EFICIENCIA TERMINAL
ENE. 2014 - ABR. 2017	24	8	0	8	33.33 %
SEP. 2014 - DIC. 2017	63	37	1	38	60.32 %
ENE. 2015 - ABR. 2018	16	10	5	15	93.75 %
SEP. 2015 - DIC. 2018	104	35	1	36	34.62 %
ENE. 2016 - ABR. 2019	30	15	2	17	56.67 %
SEP. 2016 - DIC. 2019	58	28	7	35	60.34%
SEP. 2017 - DIC. 2020	48	22	5	27	56.25 %
SEP. 2018 - DIC. 2021	31	23	0	23	74.19%
TOTALES	374	178	21	199	53.20 %

INGENIERÍA EN ELECTRÓNICA Y TELECOMUNICACIONES.

GENERACIÓN	MATRÍCULA DE INGRESO	EGRESADOS POR COHORTE	EGRESADOS FUERA DE COHORTE	MATRÍCULA DE EGRESO	% DE EFICIENCIA TERMINAL
SEP. 2013 - DIC. 2016	17	6	0	6	35.29 %
SEP. 2014 - DIC. 2017	55	19	1	20	36.36 %
REZAGADO ABR. 2018	N/A	N/A	1	1	N/A
SEP. 2015 – DIC 2018	98	40	3	43	43.88%
SEP. 2016 – DIC 2019	66	35	3	38	57.58%
SEP. 2017 - DIC. 2020	43	26	2	28	65.12%
SEP. 2018 - DIC. 2021	34	20	0	20	58.82%
TOTALES	313	146	10	156	49.84%

CUMPLIMIENTO DE OBJETIVOS, METAS Y SATISFACCIÓN DE NECESIDADES PERIODO ENERO-SEPTIEMBRE 2022.

LICENCIATURA EN COMERCIO INTERNACIONAL Y ADUANAS.

GENERACIÓN	MATRÍCULA DE INGRESO	EGRESADOS POR COHORTE	EGRESADOS FUERA DE COHORTE	MATRÍCULA DE EGRESO	% DE EFICIENCIA TERMINAL
SEP. 2013 - DIC. 2016	61	33	0	33	54.10 %
REZAGADO ABR. 2017	N/A	N/A	1	1	N/A
SEP. 2014 - DIC. 2017	90	76	0	76	84.44 %
ENE. 2015 - ABR. 2018	20	10	5	15	75%
SEP. 2015 – DIC. 2018	121	77	3	80	66.12 %
REZAGADO ABR. 2019	N/A	N/A	1	1	N/A
SEP. 2016 - DIC. 2019	104	70	5	75	72.12%
REZAGADO ABR. 2020	N/A	N/A	1	1	N/A
SEP. 2017 - DIC. 2020	100	56	5	61	61%
SEP. 2018 - DIC. 2021	135	81	3	84	60%
TOTALES	631	403	24	427	67.67 %

INGENIERÍA AGROINDUSTRIAL.

GENERACIÓN	MATRÍCULA DE INGRESO	EGRESADOS POR COHORTE	EGRESADOS FUERA DE COHORTE	MATRÍCULA DE EGRESO	% DE EFICIENCIA TERMINAL
SEP. 2018 - DIC. 2021	57	36	1	37	63.10%
TOTALES	57	36	1	37	64.91%

INGENIERÍA EN TECNOLOGÍAS DE MANUFACTURA.

GENERACIÓN	MATRÍCULA DE INGRESO	EGRESADOS POR COHORTE	EGRESADOS FUERA DE COHORTE	MATRÍCULA DE EGRESO	% DE EFICIENCIA TERMINAL
SEP. 2018 - DIC. 2021	43	23	0	23	53.48%
TOTALES	43	23	0	23	53.48%

TITULACIÓN.

Durante el periodo que se reporta se cuenta con un total acumulado de **842** Egresados de tres especialidades únicamente. De ese total a la fecha se cuenta con un total de **241** titulados registrados ante la Dirección General de Profesiones (DGP), por medio del Departamento de Servicios Escolares de la Universidad, lo cual arroja un porcentaje del **28.62 %** del total de los egresados.

En las siguientes tablas se desglosa el porcentaje de titulación por generación y PE.

INGENIERÍA EN TECNOLOGÍA AMBIENTAL.

GENERACIÓN	TOTAL DE EGRESO	EGRESADOS TITULADOS REGISTRADOS ANTE DGP	% DE TITULACIÓN
ENE. 2014 - ABR. 2017	8	1	12.5%
SEP. 2014 - DIC. 2017	38	13	34.21%
ENE. 2015 - ABR. 2018	15	7	46.66%

CUMPLIMIENTO DE OBJETIVOS, METAS Y SATISFACCIÓN DE NECESIDADES PERIODO ENERO-SEPTIEMBRE 2022.

SEP. 2015 - DIC. 2018	36	13	36.11%
ENE. 2016 - ABR. 2019	17	8	47.05%
SEP. 2016 – DIC. 2019	35	11	31.42%
SEP. 2017 – DIC. 2020	27	12	44.44%
SEP. 2018 – DIC. 2021	23	0	0%
TOTALES	199	65	32.66%

INGENIERÍA EN ELECTRÓNICA Y TELECOMUNICACIONES.

GENERACIÓN	TOTAL DE EGRESO	EGRESADOS TITULADOS REGISTRADOS ANTE DGP	% DE TITULACIÓN
SEP. 2013 - DIC. 2016	6	4	66.66%
SEP. 2014 - DIC. 2017	20	5	25%
REZAGADO ABR. 2018	1	0	0%
SEP. 2015 - DIC. 2018	43	12	27.90%
SEP. 2016 - DIC. 2019	38	14	36.84%
SEP. 2017 - DIC. 2020	28	0	0%
SEP. 2018 – DIC. 2021	20	0	0%
TOTALES	156	35	22.43%

LICENCIATURA EN COMERCIO INTERNACIONAL Y ADUANAS.

GENERACIÓN	TOTAL DE EGRESO	EGRESADOS TITULADOS REGISTRADOS ANTE DGP	% DE TITULACIÓN
SEP. 2013 - DIC. 2016	33	11	33.33%
REZAGADO ABR. 2017	1	0	0%
SEP. 2014 - DIC. 2017	76	42	55.26%
ENE. 2015 - ABR. 2018	15	3	20%
SEP.- 2015 - DIC. 2018	80	37	46.25%
REZAGADO ABR. 2019	1	0	0%
SEP.- 2016 - DIC. 2019	75	27	36%
REZAGADO ABR. 2020	1	0	0%
SEP.- 2017 - DIC. 2020	61	21	34.42%
SEP. 2018 – DIC. 2021	84	0	0%
TOTALES	427	141	33.25%

INGENIERÍA AGROINDUSTRIAL.

GENERACIÓN	TOTAL DE EGRESO	EGRESADOS TITULADOS REGISTRADOS ANTE DGP	% DE TITULACIÓN
SEP. 2018 – DIC. 2021	37	0	0%
TOTALES	37	0	0%

INGENIERÍA EN TECNOLOGÍAS DE MANUFACTURA.

GENERACIÓN	TOTAL DE EGRESO	EGRESADOS TITULADOS REGISTRADOS ANTE DGP	% DE TITULACIÓN
SEP. 2018 – DIC. 2021	23	0	0%
TOTALES	23	0	0%

CUMPLIMIENTO DE OBJETIVOS, METAS Y SATISFACCIÓN DE NECESIDADES PERIODO ENERO-SEPTIEMBRE 2022.

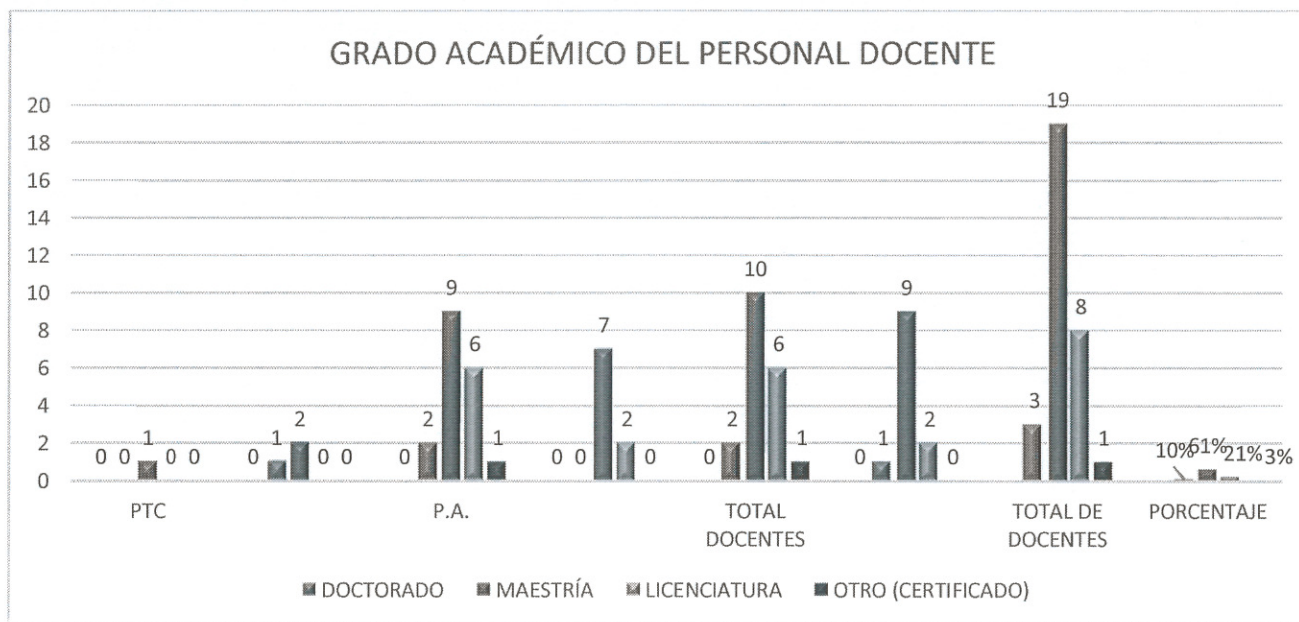
a.5 Docentes.

La plantilla docente del cuatrimestre reportado se conformó por un total de 27 docentes, de los cuales 22 son Profesores de Asignatura (P.A.) y 5 son Profesores de Tiempo Completo (PTC), mismos que fueron asignados en los diferentes Programas Educativos. Del total de Docentes, el 10% cuenta con el grado de Doctorado, el 61% con el grado de Maestría y el 26% con el grado de Licenciatura.

A continuación, se presenta el desglose del grado académico, experiencia laboral y experiencia académica del personal docente contratado durante el periodo reportado.

GRUPO ACADÉMICO DEL PERSONAL DOCENTE.

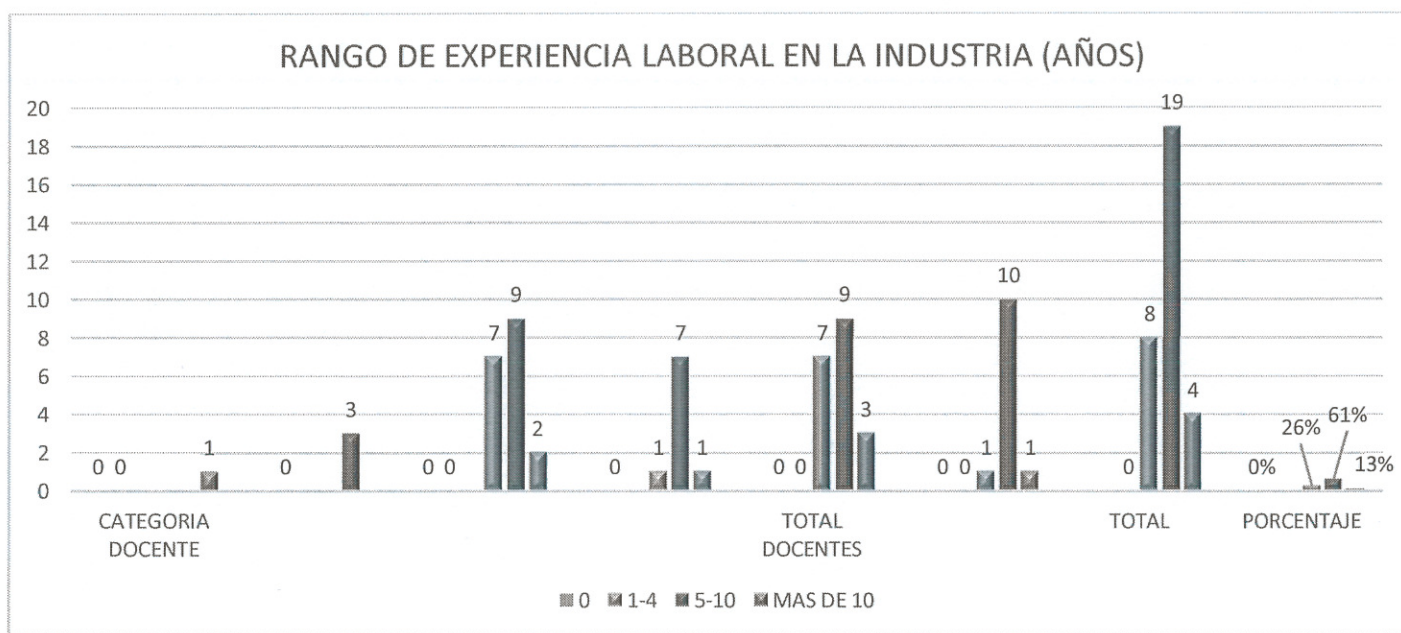
GRADO ACADÉMICO	PTC		P.A.		TOTAL DOCENTES		TOTAL DE DOCENTES	PORCENTAJE
	H	M	H	M	H	M		
DOCTORADO	-	1	2	-	2	1	3	10%
MAESTRÍA	1	2	9	7	10	9	19	61%
LICENCIATURA	-	-	6	2	6	2	8	21%
OTRO (CERTIFICADO)	-	-	1	0	1	0	1	3%
TOTAL	1	3	18	9	19	12	31	100%



CUMPLIMIENTO DE OBJETIVOS, METAS Y SATISFACCIÓN DE NECESIDADES PERIODO ENERO-SEPTIEMBRE 2022.

AÑOS DE EXPERIENCIA DOCENTE.

RANGO DE EXPERIENCIA LABORAL EN LA DOCENCIA (AÑOS)	CATEGORIA DOCENTE				TOTAL DOCENTES		TOTAL	PORCENTAJE
	PTC		P.A.		H	M		
	H	M	H	M				
0	-	-	-	-	0	0	0	0%
1-4	-	-	7	1	7	1	8	26%
5-10	-	3	9	7	9	10	19	61%
MAS DE 10	1		2	1	3	1	4	13%
TOTAL	1	3	18	9	19	12	31	100%



CUMPLIMIENTO DE OBJETIVOS, METAS Y SATISFACCIÓN DE NECESIDADES PERIODO ENERO-SEPTIEMBRE 2022.

a.6 Biblioteca.

Para el periodo escolar reportado se cuenta con acervo bibliográfico físico, el cual está en proceso de preparación para el servicio de préstamo para que pueda ser utilizado por docentes y alumnado en general. Sin embargo, también se cuenta con biblioteca digital, la cual se encuentra disponible para todo el alumnado y personal docente de la universidad.

ACERVO BIBLIOGRÁFICO EN EL CUATRIMESTRE

LIBROS DISPONIBLES	MATRICULA ATENDIDA	EJEMPLARES/ ALUMNO	META
2374	613	3.8	6

a.7 Becas.

BECAS OTORGADAS A ESTUDIANTES


En el periodo de mayo-agosto 2022 se otorgaron becas a un total de 216 alumnos, de las cuales: 192 fueron becas institucionales, 24 de Jóvenes Escribiendo el Futuro, Logrando beneficiar al 35.2% de los estudiantes de la universidad.

TOTAL BECAS OTORGADAS	MATRÍCULA TOTAL ATENDIDA	PORCENTAJE DE ESTUDIANTES CON BECA	META
216	613	35.2%	50%

a.8 Tutorías.

En la Universidad Politécnica de la Región Laguna se cuenta con el servicio de tutorías y asesorías académicas a los estudiantes de los cinco programas educativos ofertados. En el caso de las Tutorías, a cada uno de los 24 grupos se le asignó una hora de tutoría grupal, a través de la cual se da seguimiento al desempeño académico del estudiante, se le proporciona información sobre los servicios y eventos de la universidad y se ofrecen pláticas para favorecer el desarrollo integral de los estudiantes. En el periodo cuatrimestral reportado, se llevaron a cabo las pláticas "Por el derecho a la igualdad ponte en mi lugar", en las cuales participaron alumnos de las diferentes carreras de la universidad.

CUMPLIMIENTO DE OBJETIVOS, METAS Y SATISFACCIÓN DE NECESIDADES PERIODO ENERO-SEPTIEMBRE 2022.



a.9 Asesorías Académicas.

Para el caso de las asesorías académicas, durante este periodo, se brindó atención y seguimiento tanto de manera presencial como virtual, a un total de 243 estudiantes, que representa casi un 39.6% del total de la matrícula atendida, mismas que se programaron y brindaron posterior a las aplicaciones de las evaluaciones de las asignaturas.

PROGRAMA EDUCATIVO	HORAS TOTALES	ALUMNOS ATENDIDOS
ING. EN TECNOLOGÍA AMBIENTAL	5	19
ING. EN ELECTRÓNICA Y TELECOMUNICACIONES	27	59
LIC. EN COMERCIO INTERNACIONAL Y ADUANAS	30	103
ING. AGROINDUSTRIAL	6	23
ING. EN TECNOLOGÍAS DE MANUFACTURA	16	39
TOTALES	84	243

a.10 Apoyo Psicopedagógico.

Durante el periodo reportado, a través del área psicopedagógica de la Universidad se atendieron a estudiantes de los cinco programas educativos ofertados por la universidad, acorde a la tabla siguiente:

PROGRAMA EDUCATIVO APOYO PSICOPEDAGÓGICO	ALUMNOS ATENDIDOS
ING. EN TECNOLOGÍA AMBIENTAL	5
ING. EN ELECTRÓNICA Y TELECOMUNICACIONES	2
LIC. EN COMERCIO INTERNACIONAL Y ADUANAS	11
ING. AGROINDUSTRIAL	7
ING. EN TECNOLOGÍAS DE MANUFACTURA	2
TOTAL	27

CUMPLIMIENTO DE OBJETIVOS, METAS Y SATISFACCIÓN DE NECESIDADES PERIODO ENERO-SEPTIEMBRE 2022.

a.11 Talleres y Laboratorios: Uso.

En este periodo de clases bajo el modelo de clases presenciales, los estudiantes realizaron prácticas en los diferentes laboratorios y talleres con los que cuenta la Universidad.

En la tabla siguiente se desglosa el total de horas invertidas por especialidad y cuatrimestre.

PROGRAMA EDUCATIVO	CUATRIMESTRE	HORAS TOTALES	ALUMNOS ATENDIDOS
ING. EN TECNOLOGÍA AMBIENTAL	3o.	27.5	344.5
	6o.	10	86
	9o.	22.5	345
ING. EN ELECTRÓNICA Y TELECOMUNICACIONES	6o.	2	22
ING. AGROINDUSTRIAL	3o.	23.5	402.5
	6o.	26.5	446.5
	9o.	41	463
ING. EN TECNOLOGÍAS DE MANUFACTURA	6o.	2	44
	9o.	2	26
TOTAL		157	2179.5

a.12 Equipo de Cómputo.

Actualmente se cuenta con un total de 289 equipos de cómputo que están disponibles para el uso de los estudiantes. Durante el periodo reportado se estuvo cerca de cumplir con el estándar de alumnos por computadora a nivel nacional.

En la siguiente tabla se desglosa el promedio de alumnos por computadora y su meta a nivel nacional.

EQUIPO DISPONIBLE	MATRÍCULA ATENDIDA	ALUMNOS /COMPUTADORA	META
289	613	2.12	3

b) ASUNTOS DE EXTENSIÓN UNIVERSITARIA, PRENSA Y DIFUSION.

b.1 Asuntos de Extensión Universitaria.

b.1.1 Actividades de educación continua

Como parte de los servicios prestados por la Universidad, durante el periodo reportado en el área de educación continua se impartieron capacitaciones a alumnos, egresados, personal docente y administrativo de la universidad, con la finalidad de tener una capacitación constante para nuestra comunidad.



CUMPLIMIENTO DE OBJETIVOS, METAS Y SATISFACCIÓN DE NECESIDADES PERIODO ENERO-SEPTIEMBRE 2022.

En este periodo reportado se impartieron los siguientes cursos-talleres:

Nº	Curso -Taller	Número de participantes
1	Curso Taller de Inglés A1 y A2	37
TOTAL DE PARTICIPANTES ATENDIDOS		37

Caber resaltar que la totalidad de los participantes son del personal administrativo, docente y algunos egresados, lo cual no permitió alcanzar el 5% de egresados atendidos en educación continua y faltando aun para llegar al mínimo requerido de cumplimiento de la meta del indicador.

Se tuvo la reunión con los Instructores próximos a realizar cursos de Educación Continua que son 10 mismos a quienes se les entregó un paquete de formatos oficiales para la integración de expedientes concernientes a los cursos programados.



b.1.2 Actividades de Movilidad

Como parte de los servicios prestados por la Universidad, se desarrolló el área de Movilidad Universitaria donde se promueve el intercambio de estudiantes a nivel nacional e internacional, con la finalidad de que los alumnos de nuestra Universidad tengan una experiencia de intercambio y movilidad académica.

En este periodo se atendió la convocatoria en los foros de la Alianza del Pacífico, misma que sigue apoyando a retomar los procesos de intercambio estudiantil con los países involucrados (Colombia, Perú y México). De la misma manera se atendió la convocatoria lanzada por Canadá, el principal

CUMPLIMIENTO DE OBJETIVOS, METAS Y SATISFACCIÓN DE NECESIDADES PERIODO ENERO-SEPTIEMBRE 2022.

limitante fue el requerimiento del nivel B1 para los participantes. Cabe mencionar que se concretó el enlace de colaboración con España para posteriores fechas de movilidad.

b.1.2.1 Participación en el grupo de Universidades Tecnológicas y Politécnicas


Como parte de los trabajos realizados se ha mantenido constante la participación en el Grupo de la Alianza del Pacífico como parte de las actividades de Universidades Tecnológicas y Politécnicas organizada por la Dirección General de Universidades Tecnológicas y Politécnicas. En esta ocasión al ser de manera virtual se participó en los foros para promoción de la Universidad.



b.1.2.2 Actividades de Internacionalización

Como parte de las actividades desarrolladas en esta coordinación se estableció y concretó el convenio de colaboración con Cambridge mediante el cual se evaluó el nivel de idioma que se maneja en el personal docente y administrativo y se preparó todo lo posible para el diagnóstico general con la comunidad estudiantil. Todo con el claro objetivo de prepararnos y seguir avanzando hacia la migración al modelo BIS.

CUMPLIMIENTO DE OBJETIVOS, METAS Y SATISFACCIÓN DE NECESIDADES PERIODO ENERO-SEPTIEMBRE 2022.





b.2 Prensa y Difusión

b.2.1 Actividades de prensa y difusión

Como parte de las actividades programadas en este periodo en el Plan de captación de aspirantes a ingresar a la UPRL en el periodo académico de septiembre 2022. Se realizaron las siguientes actividades además de actividades de imagen institucional:

Actividad	Fecha	Descripción
Visita de IEMS a la UPRL	11 al 28 de mayo 2022	Recibimos la visita de las IEMS para conocer las instalaciones de la UPRL además de la oferta educativa, parte del proceso de captación 2022 atendiendo a 10 escuelas más en este último periodo.
EXPO Universidades Saltillo	02 y 03 de Mayo 2022	Se llevó a cabo la participación de la UPRL en la "Expo Universidades" en la ciudad de Saltillo con el objetivo de promover la institución fuera de la región y hacer presencia como parte de las Instituciones que forman parte del Estado.
INFORMACIÓN DE ACTIVIDADES EN REDES SOCIALES Y PLATAFORMAS INSTITUCIONES	15 de Febrero al 29 de Mayo 2022	Informe de medición de impacto en medios digitales los cuales son la herramienta principal de promoción en el periodo de captación 2022 las cuales abona a las diferentes estrategias del plan de captación 2022.

Visitas de IEM a la UPRL.



CUMPLIMIENTO DE OBJETIVOS, METAS Y SATISFACCIÓN DE NECESIDADES PERIODO ENERO-SEPTIEMBRE 2022.

EXPO Universidades Saltillo.



b.2.2 Análisis de Redes sociales y promoción 2022

Derivado de las actividades antes mencionadas, se dio atención y seguimientos a 460 aspirantes los cuales en la siguiente tabla se menciona su forma de atención:

HERRAMIENTA	FECHA	ACCIONES REALIZADAS
ADS Google	27 de febrero al 29 de Mayo 2022	119 personas atendidas.
WhatsApp negocios	15 de febrero al 29 de Mayo 2022	110 personas atendidas
Facebook Messenger	15 de febrero al 29 de Mayo 2022	156 personas atendidas
Correo Electrónicos Masivos	15 de febrero al 29 de Mayo 2022	75 correos nuevos directos y 169 anexados a ADS Google
Total de personas atendidas en plataformas digitales:		460 Personas atendidas

c) ASUNTOS DE VINCULACIÓN.

c.1 Convenios de Vinculación Estancias y Estadías y Servicio Social.

c.1.1 Convenios de Vinculación.

Durante el periodo reportado se cuenta con 49 convenios de colaboración Universidad- Empresa formalizados con diferentes organizaciones de la región, los cuales se encuentran vigentes por las empresas y dependencias de gobierno; a través de los cuales se estableció la realización de prácticas, estadías y estancias de los estudiantes.

En este periodo se logró concretar dos firmas de 3 convenios, uno con el CIADH, el cual tiene como objetivo llevar a cabo acciones de investigación científica, tecnológica, educativa y social en temas de interés mutuo; con el INE, el cual tiene como objetivo establecer las bases de colaboración académica y técnica, que fortalezcan el cumplimiento de los objetivos y fines de las partes, en materia de realización de servicio social, estadías de alumnos, formación ciudadana y/o promoción de la educación cívica; con la Universidad Politécnica de Gómez Palacio, el cual tiene como objetivo establecer las bases y mecanismos de colaboración entre

CUMPLIMIENTO DE OBJETIVOS, METAS Y SATISFACCIÓN DE NECESIDADES PERIODO ENERO-SEPTIEMBRE 2022.

la UPRL y la UPGOP, para lograr el máximo aprovechamiento de sus recursos humanos, materiales, financieros y de infraestructura en el desarrollo conjunto de proyectos, programas, acuerdos y otras acciones de interés y beneficio mutuo, en las áreas académicas, científicas, desarrollo tecnológico, investigación e innovación; y PEPSI San Pedro, el cual tiene como objetivo regular la realización de estadias de la Universidad en alguno de los proyectos de la Empresa que hayan sido previamente analizados y estén acordes a los programas educativos impartidos por la universidad. Dichos convenios ayudarán en el fortalecimiento académico de nuestros alumnos.

En la siguiente tabla se desglosa el total de convenios de colaboración Universidad-Empresa.

CONVENIOS UNIVERSIDAD POLITÉCNICA DE LA REGIÓN LAGUNA		
N°	EMPRESA	TIPO DE CONVENIO
1	EXCEL FOAM S.A DE C.V	FORMALIZADO
2	SISTEMA MUNICIPAL DE AGUAS Y SANEAMIENTO DE SAN PEDRO COAH.	FORMALIZADO
3	LARCAN S.A DE C.V	FORMALIZADO
4	GENERAL MOTORS DE MÉXICO, S DE R.L DE C.V	FORMALIZADO
5	SERVICIOS MODELO DE COAHUILA	FORMALIZADO
6	LIGA MAYOR DE FRANCISCO I MADERO S. DE R.L DE C.V.	FORMALIZADO
7	BLUELINE MANUFACTURING DE MÉXICO S.A DE C.V	FORMALIZADO
8	CLÚSTER AUTOMOTRIZ LAGUNA	FORMALIZADO
9	UNIVERSIDAD POLITÉCNICA DE RAMOS ARIZPE	FORMALIZADO
10	CABLEADOS DEL NORTE II, S. DE R.L DE C.V	FORMALIZADO
11	ARNESES Y ACCESORIOS DE MÉXICO	FORMALIZADO
12	TERMOTEC DE CHIHUAHUA S.A DE C.V	FORMALIZADO
13	COMIMSA	FORMALIZADO
14	COMIMSA	FORMALIZADO
15	INSTITUTO DE TERAPIA CELULAR Y MEDICINA REGENERATIVA DEL PACÍFICO S.A DE C.V	FORMALIZADO
16	ICATEC	FORMALIZADO
17	CIQA	FORMALIZADO
18	SECRETARIA DE EDUCACIÓN	FORMALIZADO
19	ALAMO COMMUNITY COLLEGE DISTRIT	FORMALIZADO
20	ICAI	FORMALIZADO
21	FONCYT	FORMALIZADO
22	CAPITAL MEDIA	FORMALIZADO
23	INIFAP	FORMALIZADO
24	UNIVERSIDAD POLITÉCNICA DE CUENCAME	FORMALIZADO
25	UNIVERSIDAD POLITÉCNICA DE VICTORIA	FORMALIZADO
26	AGROQUIMICOS VERSA	FORMALIZADO
27	CBTIS 127	FORMALIZADO
28	TIN LOGISTICS	FORMALIZADO
29	CONSULTORIA IVAN LAVIN	FORMALIZADO
30	BETA SANTA MONICA SPR. DE RL. DE CV.	FORMALIZADO
31	UNIVERSIDAD POLITECNICA DE GUANAJUATO	FORMALIZADO
32	UNIVERSIDAD POLITECNICA DE APODACA	FORMALIZADO

CUMPLIMIENTO DE OBJETIVOS, METAS Y SATISFACCIÓN DE NECESIDADES PERIODO ENERO-SEPTIEMBRE 2022.

33	GRUPO CREVISSE	FORMALIZADO
34	LAMBTON COLLEGE	FORMALIZADO
35	UNIVERSIDAD POLITÉCNICA DE PACHUCA	FORMALIZADO
36	INSTITUTO TECNOLÓGICO DE TORREÓN	FORMALIZADO
37	LIGA MAYOR DE FRANCISCO I MADERO S. DE R.L DE C.V.	FORMALIZADO
38	CETIS 83	FORMALIZADO
39	EII NRT OPERADORA DE REDES DE COMUNICACIÓN S.A. DE C.V.	FORMALIZADO
40	SISTEMAS INTEGRALES DE TRANSPORTACIÓN INTERNACIONAL S.A DE C.V.	FORMALIZADO
41	SANTA MARÍA DEL BERRINCHE	FORMALIZADO
42	UNIVERSIDAD POLITÉCNICA DE PIEDRAS NEGRAS	FORMALIZADO
43	PRESIDENCIA MUNICIPAL SAN PERDO	FORMALIZADO
44	CANACINTRA GOMEZ PALACIO	FORMALIZADO
45	CETIS 24	FORMALIZADO
46	CIADH	FORMALIZADO
47	INE	FORMALIZADO
48	UNIVERSIDAD POLITÉCNICA DE GÓMEZ PALACIO	FORMALIZADO
49	PEPSI SAN PEDRO	FORMALIZADO

c.1.2 Estancias.

Durante el periodo reportado no se contó con estudiantes de cuarto y séptimo cuatrimestre de ningún Programa Educativo.

c.1.3 Estadías.

Durante el periodo Cuatrimestral reportado no se contó con estudiantes de décimocuatrimestre de ningún programa académico para la realización de Estadías profesionales.

c.1.4 Servicio Social.

En este periodo se contó con 153 estudiantes registrados que actualmente realizan su servicio social en diferentes instituciones de gobierno, asociaciones civiles y organismos de beneficencia pública. La distribución de estudiantes por Programa educativo semuestra en la siguiente tabla:

PROGRAMA EDUCATIVO	Alumnos inscritos en el cuatrimestre que realizaron su servicio social de nivel académico	Total de alumnos que cursan el cuatrimestre	Alumnos faltantes de servicio social
Ingeniería en Tecnología Ambiental	11	12	1
Ingeniería en Electrónica y Telecomunicaciones	10	15	5
Licenciatura en Comercio Internacional y Aduanas	89	91	2
Ingeniería Agroindustrial	16	26	10
Ingeniería en Tecnologías de Manufactura	27	30	3
TOTAL	153	174	21

CUMPLIMIENTO DE OBJETIVOS, METAS Y SATISFACCIÓN DE NECESIDADES PERIODO ENERO-SEPTIEMBRE 2022.

c.2 Seguimiento De Egresados y Empleadores.

c.2.1 Seguimiento de Egresados.

En el periodo reportado se inició el levantamiento de datos a través de la encuesta de seguimiento a egresados propuesta por la DGUTYP donde se determinan diferentes indicadores, en la Universidad se cuenta con una población de 835 egresados de los diferentes programas educativos.

Para la aplicación de la encuesta se apoyó en la metodología del MECASUP donde se establece que la encuesta se realiza a las generaciones egresadas en los últimos 2 años. En esta ocasión la población de egresados en los últimos 2 años es de 297 egresados, tomando el número de la población que egresa en el periodo reportado, se inició el levantamiento de datos a través de la encuesta, el número de muestra que se obtuvo fue de 131, el cual corresponde al 46% de nuestra población total.

Los resultados que se obtuvieron dentro del seguimiento de egresados, son los que se presentan en las tablas siguientes:

Situación laboral de los egresados por PE.

PROGRAMA EDUCATIVO	MUESTRA	¿ACTUALMENTE TRABAJAS?	
		SI	NO
Ing. En Tecnología Ambiental	19	42%	58%
Ing. En Electrónica Y Telecomunicaciones	17	18%	82%
Lic. En Comercio Internacional Y Aduanas	65	52%	48%
Ing. Agroindustrial	16	31%	69%
Ing. En Tecnologías de la Manufactura	14	50%	50%
Todos los P.E.	131	39%	61%

Tiempo de colocación laboral de los egresados que trabajan.

PROGRAMA EDUCATIVO	MUESTRA	TIEMPO DE COLOCACIÓN DESDE SU EGRESO					
		AÚN NO EMPIEZA A TRABAJAR	MENOS DE 3 MESES	DE 3 MESES A 6 MESES	MAS DE 6 MESES A 1 AÑO	TE CONTRATARON DONDE HICISTELA ESTADIA	YA ESTABA TRABAJANDO Y CONTINUE HACIENDOLO
Ing. En Tecnología Ambiental	19	48%	21%	5%	21%	5%	0%
Ing. En Electrónica Y Telecomunicaciones	17	0%	35%	12%	12%	12%	29%

CUMPLIMIENTO DE OBJETIVOS, METAS Y SATISFACCIÓN DE NECESIDADES PERIODO ENERO-SEPTIEMBRE 2022.

Lic. En Comercio Internacional Y Aduanas	65	32%	22%	8%	2%	18%	18%
Ing. Agroindustrial	16	69%	19%	0%	0%	6%	6%
Ing. En Tecnologías de la Manufactura	14	50%	7%	7%	0%	7%	29%
Todos los P.E.	131	40%	20%	6%	7%	10%	17%

Rangos de percepciones de ingresos económicos que perciben los egresados en situación laboral.

PROGRAMA EDUCATIVO	MUESTRA	RANGOS DE PERCEPCIONES DE INGRESOS ECONÓMICOS					
		HASTA 2 SALARIOS MÍNIMOS	MÁS DE 2, HASTA 4 SALARIOS MÍNIMOS	MÁS DE 4, HASTA 6 SALARIOS MÍNIMOS	MÁS DE 6, HASTA 8 SALARIOS MÍNIMOS	MÁS DE 8, HASTA 10 SALARIOS MÍNIMOS	VACIOS
Ing. En Tecnología Ambiental	19	32%	11%	11%	0%	0%	46%
Ing. En Electrónica Y Telecomunicaciones	17	47%	18%	18%	0%	6%	14%
Lic. En Comercio Internacional Y Aduanas	65	55%	15%	3%	0%	0%	27%
Ing. Agroindustrial	16	63%	13%	0%	0%	0%	24%
Ing. En Tecnologías de la Manufactura	14	50%	21%	0%	0%	0%	29%
Todos los P.E.	131	49%	16%	6%	0%	0%	29%

Giros de las empresas en los cuales se desempeñan laboralmente los egresados.

PROGRAMA EDUCATIVO	MUESTRA	GIRO DE LA EMPRESA			
		SECTOR PRIMARIO	SECTOR SECUNDARIO	SECTOR TERCIARIO	VACIOS
Ing. En Tecnología Ambiental	19	5%	26%	5%	74%
Ing. En Electrónica Y Telecomunicaciones	17	12%	70%	6%	12%
Lic. En Comercio Internacional Y Aduanas	65	6%	40%	40%	14%
Ing. Agroindustrial	16	25%	44%	6%	25%
Ing. En Tecnologías de la Manufactura	14	0%	71%	7%	12%
Todos los P.E.	131	10%	50%	13%	27%

CUMPLIMIENTO DE OBJETIVOS, METAS Y SATISFACCIÓN DE NECESIDADES PERIODO ENERO-SEPTIEMBRE 2022.

Sector Primario. - Minería, Pescadería y Ganadería
Sector Secundario. - Industrial y Manufactura Sector
Sector Terciario. - Servicios a la Sociedad

Índice de Satisfacción del egresado.

PROGRAMA EDUCATIVO	MUESTRA	EXPECTATIVAS DE SATISFACCIÓN		
		INFERIOR A LO QUE ESPERABAS	TAL Y COMO LO ESPERABAS	SUPERIOR A LO QUE ESPERABAS
Ing. En Tecnología Ambiental	19	11%	73%	16%
Ing. En Electrónica Y Telecomunicaciones	17	29%	65%	6%
Lic. En Comercio Internacional Y Aduanas	57	11%	77%	12%
Ing. Agroindustrial	16	6%	69%	25%
Ing. En Tecnologías de la Manufactura	14	14%	71%	14%
Todos los P.E.	123	14%	71%	15%

c.2.2 Seguimiento de empleadores.

El seguimiento a empleadores de egresados se realizó mediante la encuesta de seguimiento a empleadores propuesta por la DGUTYP dónde se determinan diferentes indicadores.

Para la aplicación de la encuesta se apoyó en la metodología del MECASUP donde se establece que el Número mínimo de encuestas solicitadas es de 20 encuestas. Tomando en cuenta esta metodología se aplicaron 83 encuestas, de las cuales se obtuvieron los resultados que a continuación se presentan en las tablas siguientes:

Índice de satisfacción de Empleadores.

Al preguntarles a los empleadores ¿En qué grado considera usted que el profesionalista egresado cumple con los requerimientos del sector productivo y social?

PROGRAMA EDUCATIVO	EMPLEADORES QUE CUENTAN CON EGRESADOS	EXPECTATIVA DE SATISFACCIÓN	
		TOTALMENTE SATISFECHO	NADA SATISFECHO
Ing. En Tecnología Ambiental	12	100%	0%
Ing. En Electrónica Y Telecomunicaciones	13	100%	0%
Lic. En Comercio Internacional Y Aduanas	58	96%	4%

CUMPLIMIENTO DE OBJETIVOS, METAS Y SATISFACCIÓN DE NECESIDADES PERIODO ENERO-SEPTIEMBRE 2022.

Todos los P.E.	83	97%	3%
----------------	----	-----	----

Calificación del desempeño de los profesionistas egresados.

Al preguntar al empleador; en general ¿cómo califica el trabajo que desempeña el egresado de licenciatura o ingeniería, en su empresa? Los resultados fueron los siguientes:

PROGRAMA EDUCATIVO	EMPLEADORES QUE CUENTAN CON EGRESADOS	CALIFICACIÓN DE DESEMPEÑO				
		MUY BUENO	BUENO	REGULAR	MAL	MUY MAL
Ing. En Tecnología Ambiental	12	58%	42%	0%	0%	0%
Ing. En Electrónica Y Telecomunicaciones	13	77%	15%	8%	0%	0%
Lic. En Comercio Internacional Y Aduanas	58	81%	16%	3%	0%	0%
Todos los P.E.	83	77%	19%	4%	0%	0%

c.3 Eventos de Vinculación.

c.3.1 Firma de Convenio con CIADH.

En este periodo reportado se llevó a cabo la firma de convenio entre el Centro de Investigación en Agua y Derechos Humanos (CIADH), el día 30 de mayo, con el objetivo de llevar a cabo acciones de investigación científica, tecnológica, educativa y social en temas de interés mutuo.



CUMPLIMIENTO DE OBJETIVOS, METAS Y SATISFACCIÓN DE NECESIDADES PERIODO ENERO-SEPTIEMBRE 2022.

c.3.2 Feria del empleo Torreón.


Se realizó formalmente la firma de convenio entre la Universidad Politécnica de la Región Laguna y CETIS 24, el día 04 de marzo en las instalaciones del plantel, con el fin de permitir intercambiar nuevas estrategias y actividades por el bien del desarrollo de la educación.



c.3.3 Taller para alumnos de noveno semestre.

El día 1 y 2 de junio se tuvo la visita de representantes del Servicio Nacional del Empleo, para la impartición del taller presencial para buscadores de empleo dirigido a los alumnos de noveno cuatrimestre.

Con el objetivo de capacitar a los alumnos a la hora de enfrentarse a una formal entrevista de trabajo y elaboración de cv.



c.3.4 Firma de Convenio con INE San Pedro.

En este periodo reportado se llevó acabo la firma de convenio entre la Universidad Politécnica de la Región Laguna y el INE el día 07 de junio, con el objetivo de establecer las bases de colaboración académica y técnica, que fortalezcan el cumplimiento de los objetivos y fines de "las partes", en materia

CUMPLIMIENTO DE OBJETIVOS, METAS Y SATISFACCIÓN DE NECESIDADES PERIODO ENERO-SEPTIEMBRE 2022.

de realización de servicio social, estadias de alumnos, formación ciudadana y/o promoción de la educación cívica.



c.3.5 Reunión de Vinculación Universidad-Empresa por parte de CANACINTRA.

El 14 de junio se llevó a cabo la reunión de Vinculación Universidad – Empresa, por parte de CANACINTRA Gómez Palacio, siendo la UPRL sede de la misma, con el objetivo de fortalecer las relaciones entre las instituciones de Educación Superior y el Sector Productivo.



c.3.6 Feria del empleo en San Pedro de las Colonias.



Se asistió en conjunto con egresados, a la Feria Nacional del Empleo, la cual se llevó a cabo en San Pedro, con el objetivo de buscar mayores oportunidades de empleo para los egresados de las distintas carreras que oferta la Universidad, así como también la búsqueda de relaciones con el sector productivo.

CUMPLIMIENTO DE OBJETIVOS, METAS Y SATISFACCIÓN DE NECESIDADES PERIODO ENERO-SEPTIEMBRE 2022.



c.3.7 Firma de convenio Universidad Politécnica de Gómez Palacio.

El día 12 de agosto se asistió a la UPGOP, para llevar a cabo la firma del convenio entre ambas instituciones, con el objetivo de lograr el máximo aprovechamiento de sus recursos humanos, materiales, financieros y de infraestructura en el desarrollo conjunto de proyectos, programas, acuerdos y otras acciones de interés y beneficio mutuo.



c.3.8 Visitas Industriales.

En el periodo comprendido se realizó la visita al Centro de Investigación y Jardín Etnobiológico, con el objetivo de conocer el proceso de reproducción y cultivo de cactáceas.

Nº	Nombre de la empresa	Número de participantes
1	Centro de Investigación y Jardín Etnobiológico	16

d) ASUNTOS DE PLANEACIÓN Y EVALUACIÓN.

d.1 Planes y Programas.

PROGRAMA OPERATIVO ANUAL (POA) 2022.

CUMPLIMIENTO DE OBJETIVOS, METAS Y SATISFACCIÓN DE NECESIDADES PERIODO ENERO-SEPTIEMBRE 2022.

De acuerdo con los elementos programáticos en el Programa Operativo Anual 2022, durante el periodo reportado se cuenta con el compromiso institucional para dar cabal cumplimiento a lo establecido en el POA por parte de todas las áreas departamentales.

El avance parcial correspondiente al periodo reportado es el que se reporta en la siguiente tabla:

ÁREA DEPARTAMENTAL	AVANCE PROGRAMÁTICO
RECTORÍA	66%
PLANEACIÓN Y EVALUACIÓN	66%
DIRECCIÓN ACADÉMICA	66%
DIRECCIÓN DE ADMÓN. Y FINANZAS	66%
VINCULACIÓN	66%
JURÍDICO	66%

d.2 Infraestructura Física.


La infraestructura física de la Universidad para el periodo reportado se compone de: En lo que respecta a los edificios con los que cuenta la Universidad en el Campus Nuevo se cuenta con la Unidad de Docencia "A", Laboratorio Pesado 1 y El Centro de Información y Consulta. Cada uno de ellos integra los espacios académicos, administrativos y de apoyo que se indican en la tabla siguiente.

EDIFICIO	AREAS QUE INTEGRA								
	AULAS	CUBÍCULOS DOCENTES / ALUMNOS	LAB. CÓMPUTO	LAB. IDIOMAS	LAB. ESPECIALIDAD	SERV. SANITARIOS	OF. ADMVAS.	SITE	SALA AUDIO VISUAL
UNIDAD DE DOCENCIA "A"	14	5	2	1	0	6	15	1	2
LAB. PESADO 1	0	0	1	0	6	2	0	1	0
CENTRO DE INFO. Y CONSULTA	0	3	2	0	0	4	2	1	2
TOTALES	14	8	5	1	6	12	17	3	4

INFRAESTRUCTURA FÍSICA EDUCATIVA



LABORATORIO PESADO



UNIDAD DE DOCENCIA



**CENTRO DE INFORMACIÓN
Y CONSULTA**



**CANCHAS DEPORTIVAS
DE USOS MÚLTIPLES**

En lo que respecta a las instalaciones del Plantel Santa Teresa, en este espacio se cuenta con 13 aulas de clase, 2 laboratorios especializados (Química y Purificación de agua) un laboratorio de informática, oficinas administrativas, cafetería, almacenes de mobiliario y equipo, servicios sanitarios, canchas deportivas, plazas cívicas, pozo de agua, campos agrícolas experimentales y áreas verdes.

Adicionalmente, se tiene un avance del 90% de la adecuación de la cafetería, que permita atender las necesidades de atención y servicio alimentario a los estudiantes, personal docente, administrativo y de apoyo, tanto de los planteles de Santa Teresa, como del campus nuevo.

El Instituto Coahuilense de la Infraestructura Física Educativa (ICIFED) es la dependencia que está ejecutando la citada obra.

GRADO DE CUMPLIMIENTO DE OBJETIVOS Y METAS

11	Cuenta con oficina de transferencia tecnológica	Las Universidades que contaron con Oficina de transferencia tecnológica. NOTA: Para desarrollar este indicador por el Subsistema sólo Contestar Únicamente SI o No.	NO	NO	NO	NO	NO	NO	NO	NO	NO	NO	NO
12	Número de Patentes y Registros de propiedad intelectual	Total de patentes y registros de propiedad intelectual con los que cuenta la Institución.	0	0	0	0	0	0	0	0	0	0	0
X. Democratizar la productividad: Vinculación, Empleabilidad, Emprendedurismo y Sistema Nacional de Competencias Laborales													
Avance de cumplimiento de la meta													
No.	Indicador	Fórmula	2013	2014	2015	2016	2017	2018	2019	2020	2021	3er. Trimestre 2022	
1	Transferencia del modelo de incubación de la CGUyP	Modelo de incubación transferido. NOTA: Colocar el número 1 en el año en que se implementó, si es el caso; sino, colocar 0. En caso de ya contar con incubadora creada antes del 2013, referenciar con 1 en el año 2013.	0	0	0	0	0	0	0	0	0	0	
2	Número de empresas generadas anualmente, derivadas de los proyectos incubados en la Universidad	Número total de empresas generadas anualmente, sin importar cuántos proyectos se hayan incubado en total	0	0	0	0	0	0	0	0	0	0	
3	Número de empleos generados anualmente por las empresas incubadas	Número total de empleos generados anualmente de las empresas resultantes de la incubación	0	0	0	0	0	0	0	0	0	0	
4	Número de convenios firmados anualmente con el sector productivo	Número de convenios firmados anualmente con el sector productivo	0	0	5	3	5	5	5	1	1	1	
5	Instalación del Consejo de Social y de Vinculación en la Institución	Consejo de Vinculación en la Universidad instalado NOTA: Colocar el número 1 en el año en que se implementó, si es el caso; sino, colocar 0. En caso de ya contar con incubadora creada antes del 2013, referenciar con 1 en el año 2013.	0	0	0	1	1	0	1	1	1	1	
6	Entidad de Evaluación y Certificación	Entidad de evaluación y certificación operando en la Universidad NOTA: Colocar el número 1 en el año en que se implementó, si es el caso; sino, colocar 0. En caso de ya contar con incubadora creada antes del 2013, referenciar con 1 en el año 2013.	0	0	0	0	0	0	0	0	0	0	
7	Número de certificados expedidos anualmente por la Entidad de Evaluación y Certificación (EEC)	Número de certificados expedidos anualmente por la Entidad de Evaluación y Certificación (EEC)	0	0	0	0	0	0	0	0	0	0	
8	Centro de Certificación iCarnegie	NOTA: Poner el número en el año en que se implementó, si es el caso; sino, poner 0. En caso de ya contar con él, poner 1 en los dos años.	0	0	0	0	0	0	0	0	0	0	
9	Número de certificados expedidos anualmente por el Centro de Certificación iCarnegie	Número de certificados expedidos anualmente por el Centro de Certificación iCarnegie	0	0	0	0	0	0	0	0	0	0	
10	Centro de Certificación National Instruments	Centro de Certificación National Instruments operando en la Universidad NOTA: Colocar si o no en el año respectivo	0	0	0	0	0	0	0	0	0	0	
12	Número de certificados expedidos anualmente por el Centro de Certificación National Instruments	Número de certificados expedidos anualmente por el Centro de Certificación National Instruments.	0	0	0	0	0	0	0	0	0	0	
13	Porcentaje de egresados de Licenciatura que obtienen empleo en un lapso de 6 meses o menos.	(Número de egresados de licenciatura que obtuvieron trabajo en 6 meses o menos / número de egresados de licenciatura que obtuvieron trabajo, sin importar el lapso de tiempo)*100	0	0	0	0	50%	53%	50%	46%	46%	46%	
14	Porcentaje de colocación de los egresados de Licenciatura en su área de competencia	(Número de egresados que tienen trabajo en su área de competencia / número de egresados que tienen empleo) *100	0	0	0	0	33%	50%	48%	45%	45%	45%	
XI. Igualdad de oportunidades y no discriminación contra las mujeres													
Avance de cumplimiento de la meta													
No.	Indicador	Fórmula	2013	2014	2015	2016	2017	2018	2019	2020	2021	3er. Trimestre 2022	
1	Universidad Politécnica Certificada en el Modelo de Equidad de Género (MEG)	Universidad con certificado en (MEG). Nota: para obtener este indicador del subsistema deberá definir si o no únicamente	NO	NO	NO	NO	NO	NO	NO	NO	NO	NO	
2	Cursos sobre Equidad de Género	Número de cursos impartidos a la Comunidad Universitaria (estudiantes, docentes, administrativos, etc) por instancias gubernamentales especializadas en materia de equidad de género.	0	0	0	0	0	1	1	1	1	1	
3	Porcentaje de estudiantes mujeres inscritas en el subsistema	(Número de mujeres estudiantes en la Universidad / Número total de estudiantes en la Universidad) * 100	44%	51%	52%	53%	53%	53%	49%	49%	49%	49%	
4	Porcentaje de estudiantes mujeres Becadas	(Número de mujeres estudiantes becadas en la Universidad / Total de estudiantes Becados en la Universidad) *100	35%	42%	45%	50%	50%	50%	50%	50%	50%	50%	
XII. Inclusión educativa y Atención a personas con Discapacidad y Aptitudes sobresalientes													
Avance de cumplimiento de la meta													
No.	Indicador	Fórmula	2013	2014	2015	2016	2017	2018	2019	2020	2021	3er. Trimestre 2022	
1	Número de alumnos inscritos con algún tipo de requerimiento especial y aptitudes sobresalientes.	Del total de la población estudiantil cuantos de ellos presentan algún tipo de requerimiento especial y aptitudes sobresalientes. Nota: Incluir estudiantes con alguna discapacidad: física, motora o visual. Baja Visión: Privacidad parcial de la vista que no puede ser corregida adecuadamente con gafas convencionales.	0	2	2	2	3	1	0	0	0	0	
2	Universidad Politécnica que ha realizado acondicionamiento de sus espacios para personas con requerimiento especial	La institución ha realizado algún acondicionamiento a los espacios físicos para atender los requerimientos especiales de los estudiantes. Nota: responder si o no, en el año o en los años del 2012-2019 en los que se realizaron estas adecuaciones. Nota: para obtener este indicador del subsistema deberá definir si o no únicamente	NO	SI	SI	SI	SI	SI	SI	SI	SI	SI	
3	Universidad Politécnica integrada a la Red Nacional Incluyente para la atención de personas con requerimiento especial.	La institución es parte de la Red Nacional Incluyente de los Subsistemas de Universidades Tecnológicas y Politécnicas. Nota: para obtener este indicador del subsistema deberá definir si o no únicamente	0	0	0	0	0	0	0	0	0	0	
4	Personal de la Universidad con algún requerimiento especial.	Número de personal académico y administrativo adscrito a la institución con algún requerimiento especial.	0	0	0	0	0	0	0	0	0	0	
XIII. Promover la eliminación de barreras que limitan al acceso y la permanencia en la Educación de Grupos Vulnerables.													
Avance de cumplimiento de la meta													
No.	Indicador	Fórmula	2013	2014	2015	2016	2017	2018	2019	2020	2021	3er. Trimestre 2022	
1	Número de alumnos de origen indígena atendidos en el subsistema	Del total de la población estudiantil cuantos de ellos son de origen indígena. Nota: Se entienda como estudiante de origen indígena, a toda aquella persona que es propia de una población originaria del territorio en el cual habita y que asumen una identidad étnica con base en su cultura	0	0	0	0	0	0	1	1	1	1	

2	Porcentaje de alumnos de origen indígena becados.	(Número de estudiantes de origen indígena becados en la Universidad/Número total de estudiantes becados en la Universidad) * 100	0	0	0	0	0	0	100%	100%	100%	100%	
XIV. Promoción y Difusión del Arte y la Cultura como recursos formativos												Avance de cumplimiento de la meta	
No.	Indicador	Fórmula	2013	2014	2015	2016	2017	2018	2019	2020	2021	3er. Trimestre 2022	
1	La Universidad cuenta con un programa de promoción y difusión del Arte y la Cultura.	Cuenta la Institución con algún programa de promoción y difusión del arte y la cultura. Nota: para obtener este indicador del subsistema deberá definir si o no únicamente	NO	NO	SI	SI	SI	SI	SI	SI	SI	SI	
2	Porcentaje de alumnos inscritos en actividades culturales y artísticas	(Número de estudiantes de la Institución inscritos en actividades culturales y artísticas/ número total de estudiantes de la Universidad) * 100	0	33%	45%	50%	50%	50%	50%	50%	50%	50%	
XV. Fortalecimiento de la práctica de actividades físicas y deportivas.												Avance de cumplimiento de la meta	
No.	Indicador	Fórmula	2013	2014	2015	2016	2017	2018	2019	2020	2021	3er. Trimestre 2022	
1	La Universidad participó en el encuentro deportivo de Interpolitécnicas	La Universidad Politécnica participo en algun encuentro deportivo interpolitécnicas. Nota: para obtener este indicador del subsistema deberá definir si o no únicamente	SI	SI	SI	SI	SI	SI	SI	SI	SI	SI	
2	Porcentaje de alumnos inscritos en alguna actividad física y/o deportiva	(Número de estudiantes de la Institución inscritos en alguna actividad física y/o deportiva/ número total de estudiantes de la Universidad) * 100	0	23%	26%	32%	39%	50%	4%	8%	20%	20%	

RESULTADOS EVALUACIÓN AL DESEMPEÑO

INDICADORES DE EVALUACIÓN AL DESEMPEÑO EJERCICIO 2022
TERCER TRIMESTRE ENE-SEP 2022
UNIVERSIDAD POLITÉCNICA DE LA REGIÓN LAGUNA

RESUMEN DE INDICADORES	Ciclo escolar / Cuatrimestre (2017 - 2018)	Ciclo escolar / Cuatrimestre (2018 - 2019)	Ciclo escolar / Cuatrimestre (2019 - 2020)	Ciclo escolar / Cuatrimestre (2020 - 2021)	Ciclo escolar / Cuatrimestre (2021 - 2022)	Status	Meta Institucional
Población escolar	711	767	847	848	852	83.53%	1020.00
Porcentaje de abandono escolar	8.00	8.87	5.19	5.78	6.69	100.00%	12.00
Porcentaje de reprobación	27.00	22.00	16.00	11.00	14.00	100.00%	20.00
Porcentaje de becas	33.89	6.51	17.7	25.94	38.40	76.80%	50.00
Número de alumnos por personal docente	25.39	27.39	26.47	21.74	25.05	100.00%	25.00
Porcentaje de docentes evaluados	100.00	100.00	100.00	100.00	100.00	100.00%	100.00
Porcentaje de estudiantes en actividades deportivas	1.70%	18.40%	30.70%	0	0	0.00%	50.00
Alumnos por actividades deportivas	12	141	268	0	0	0.00%	426.00
Porcentaje de estudiantes en actividades culturales	0	10.70%	11.80%	0	0	0.00%	50.00
Alumnos en actividades culturales	0	82	100	0	0	0.00%	426.00
Porcentaje de egresados en el sector laboral		57.00	63.00	77.00	60.25	86.07%	70.00
Porcentaje de cobertura en el entorno	100.00	100.00	100.00	85.00	90.00	90.00%	100.00
Porcentaje de aulas ocupadas	100	100	100	100	100	100.00%	100.00
Número de alumnos por computadora	2.78	2.60	2.93	2.93	2.94	100.00%	3.00
Porcentaje de titulación		13.59	19.29	17.09	16.46	16.46%	100.00
Porcentaje de alumnos en servicio social	23.21%	23.08%	17.47%	32.55%	22.18%	100.00%	20.00
Porcentaje de eficiencia de convenios de colaboración	12	25	30	34	42	100.00%	40.00
Número de alumnos por personal administrativo	28.44	30.68	25.67	25.70	23.02	92.08%	25.00
Porcentaje de alumnos participantes en estadías profesionales	18.57%	20.73%	17.47%	13.68%	21.47%	100.00%	20.00
Porcentaje de docentes en programas de estímulos	0	1	1	1	1	20.00%	5.00
Número de volúmenes por alumno	0	3.09	2.80	2.80	2.78	46.33%	6.00
Porcentaje de participantes en capacitaciones administrativas	67	100	100	100	100	100.00%	100.00
Número de alumnos y docentes en movilidad nacional	0	0	0	0	0	0.00%	2.00
Número de alumnos y docentes en movilidad internacional	0	0	0	0	0	0.00%	5.00
Porcentaje de alumnos aprobados en Inglés (Instituciones BIS)							
Aspirantes	235	333	410	275	282	62.67%	450.00
Matrícula de nuevo ingreso	191	300	351	275	233	58.25%	400.00
Tasa de Selectividad	0.81	0.90	0.86	1.00	1.20	100.00%	0.80
Porcentaje de matrícula de nuevo ingreso	26.86	39.11	41.44	32.43	27.34	68.35%	40.00
Matrícula de reingreso	520	467	496	573	619	99.84%	620.00
Porcentaje de matrícula de Re-ingreso	73.14	60.89	58.56	67.57	71.59	100.00%	60.00%
Total de grupos		29.00	30.00	31.00	31.00	100.00%	34.00
Promedio de alumnos por grupo		26.45	28.23	27.35	27.48	100.00%	25.00
Número de Profesores de Tiempo Completo (PTC)	3.00	3.00	4.00	4.00	5.00	50.00%	10.00
Relación de Número de Alumnos / PTC	237.00	255.67	211.75	212.00	170	17.61%	30.00
Número de Profesores de Asignatura (PA)	24.00	25.00	27.00	31.00	31.00	100.00%	35.00
Número de PTC con Perfil Deseable reconocido por PRODEP	1	1	1	1	1	20.00%	5.00
Número de PTC reconocido por SNI	0	0	1	1	1	50.00%	2.00
Número de Cuerpos Académicos Reconocidos por PRODEP	0	0	0	0	0	0.00%	1.00
Número de Programas Educativos ofertados	3	5	5	5	5	100.00%	5.00
Número de Programas Educativos evaluables acreditados por COPAE	0	0	0	0	0	0.00%	3.00
Porcentaje de matrícula inscrita en PE acreditados por COPAES	0	0	0	0	0	0.00%	75.00
Número de personal administrativo	25	25	33	33	37	100.00%	37.00
Costo promedio por alumno por cuatrimestre.	\$ 6,046.99	\$ 8,005.57	\$ 7,279.76	\$ 8,606.63		0.00%	\$ 10,000.00

IV INFORMACIÓN ADICIONAL

UNIVERSIDAD POLITÉCNICA DE LA REGIÓN LAGUNA

Relación de bienes

Al 30 de septiembre de 2022

Código	Descripción	Valor en Libros
5110100021-003	ARCHIVERO DE MADERA	3,932.40
5110100021-004	ARCHIVERO DE MADERA	3,932.40
5110100021-005	ARCHIVERO DE MADERA	3,932.40
5110100021-006	ARCHIVERO DE MADERA	3,932.40
5110100021-007	ARCHIVERO DE MADERA	3,932.40
5110100051-051	ESCRITORIO	5,858.00
5110100051-052	ESCRITORIO	5,858.00
5110100051-053	ESCRITORIO	5,858.00
5110100051-054	ESCRITORIO	5,858.00
5110100054-006	ESTANTE	5,133.00
5110100054-007	ESTANTE	5,133.00
5110100068-001	LOCKER DE CINCO PUERTAS CON SISTEMA DE MONEDAS	9,222.00
5110100068-002	LOCKER DE CINCO PUERTAS CON SISTEMA DE MONEDAS	9,222.00
5110100068-003	LOCKER DE CINCO PUERTAS CON SISTEMA DE MONEDAS	9,222.00
5110100068-004	LOCKER DE CINCO PUERTAS CON SISTEMA DE MONEDAS	9,222.00
5110100068-005	LOCKER DE CINCO PUERTAS CON SISTEMA DE MONEDAS	9,222.00
5110100068-006	LOCKER DE CINCO PUERTAS CON SISTEMA DE MONEDAS	9,222.00
5110100068-007	LOCKER DE CINCO PUERTAS CON SISTEMA DE MONEDAS	9,222.00
5110100068-008	LOCKER DE CINCO PUERTAS CON SISTEMA DE MONEDAS	9,222.00
5110100068-009	LOCKER DE CINCO PUERTAS CON SISTEMA DE MONEDAS	9,222.00
5110100068-010	LOCKER DE CINCO PUERTAS CON SISTEMA DE MONEDAS	9,222.00
5110100069-059	Mesa de centro acabado melaminico de 1.20x.60cm	1,223.80
5110100069-201	MESA MARCA JSA MESAPIMP	1,427.70
5110100069-202	MESA PARA LECTURA INDIVIDUAL	2,577.52
5110100069-203	MESA PARA LECTURA INDIVIDUAL	2,577.52
5110100069-204	MESA PARA LECTURA INDIVIDUAL	2,577.52
5110100069-205	MESA PARA LECTURA INDIVIDUAL	2,577.52
5110100069-206	MESA PARA LECTURA INDIVIDUAL	2,577.52
5110100069-207	MESA PARA LECTURA INDIVIDUAL	2,577.52
5110100069-208	MESA PARA LECTURA INDIVIDUAL	2,577.52
5110100069-209	MESA PARA LECTURA INDIVIDUAL	2,577.52
5110100069-210	MESA PARA LECTURA INDIVIDUAL	2,577.52
5110100069-211	MESA PARA LECTURA INDIVIDUAL	2,577.52
5110100069-212	MESA PARA LECTURA INDIVIDUAL	2,577.52
5110100069-213	MESA PARA LECTURA INDIVIDUAL	2,577.52
5110100069-214	MESA PARA LECTURA INDIVIDUAL	2,577.52
5110100069-215	MESA PARA LECTURA INDIVIDUAL	2,577.52
5110100069-216	MESA PARA LECTURA INDIVIDUAL	2,577.52
5110100083-001	MESA DE TRABAJO	2,604.20
5110100083-002	MESA DE TRABAJO	2,604.20
5110100083-003	MESA DE TRABAJO	2,604.20
5110100083-004	MESA DE TRABAJO	2,604.20
5110100083-005	MESA DE TRABAJO	2,604.20
5110100083-006	MESA DE TRABAJO	2,604.20
5110100083-007	MESA DE TRABAJO	2,604.20
5110100083-008	MESA DE TRABAJO	2,604.20
5110100083-009	MESA DE TRABAJO	2,604.20
5110100083-010	MESA DE TRABAJO	2,604.20
5110100083-011	MESA DE TRABAJO	2,604.20
5110100083-012	MESA DE TRABAJO	2,604.20
5110100083-013	MESA DE TRABAJO	2,604.20
5110100083-014	MESA DE TRABAJO	2,604.20
5110100083-015	MESA DE TRABAJO	2,604.20
5110100083-016	MESA DE TRABAJO	2,604.20
5110100083-017	MESA DE TRABAJO	2,604.20
5110100083-018	MESA DE TRABAJO	2,604.20
5110100083-019	MESA DE TRABAJO	2,604.20
5110100083-020	MESA DE TRABAJO	2,604.20
5110100083-021	MESA DE TRABAJO	2,604.20

5110100115-108	SILLA METALICA NEGRA	875.80
5110100115-109	SILLA METALICA NEGRA	875.80
5110100115-110	SILLA METALICA NEGRA	875.80
5110100115-111	SILLA METALICA NEGRA	875.80
5110100115-112	SILLA METALICA NEGRA	875.80
5110100115-113	SILLA METALICA NEGRA	875.80
5110100115-114	SILLA METALICA NEGRA	875.80
5110100115-115	SILLA METALICA NEGRA	875.80
5110100115-116	SILLA METALICA NEGRA	875.80
5110100115-117	SILLA METALICA NEGRA	875.80
5110100115-118	SILLA METALICA NEGRA	875.80
5110100115-119	SILLA METALICA NEGRA	875.80
5110100115-120	SILLA METALICA NEGRA	875.80
5110100115-121	SILLA METALICA NEGRA	875.80
5110100115-122	SILLA METALICA NEGRA	875.80
5110100115-123	SILLA METALICA NEGRA	875.80
5110100115-124	SILLA METALICA NEGRA	875.80
5110100115-125	SILLA METALICA NEGRA	875.80
5110100115-126	SILLA METALICA NEGRA	875.80
5110100115-127	SILLA METALICA NEGRA	875.80
5110100115-128	SILLA METALICA NEGRA	875.80
5110100115-129	SILLA METALICA NEGRA	875.80
5110100115-130	SILLA METALICA NEGRA	875.80
5110100115-131	SILLA METALICA NEGRA	875.80
5110100115-132	SILLA METALICA NEGRA	875.80
5110100115-133	SILLA METALICA NEGRA	875.80
5110100115-134	SILLA METALICA NEGRA	875.80
5110100115-135	SILLA METALICA NEGRA	875.80
5110100115-136	SILLA METALICA NEGRA	875.80
5110100115-137	SILLA METALICA NEGRA	875.80
5110100115-138	SILLA METALICA NEGRA	875.80
5110100115-139	SILLA METALICA NEGRA	875.80
5110100115-140	SILLA METALICA NEGRA	875.80
5110100115-141	SILLA METALICA NEGRA	875.80
5110100115-142	SILLA METALICA NEGRA	875.80
5110100115-143	SILLA METALICA NEGRA	875.80
5110100115-144	SILLA METALICA NEGRA	875.80
5110100115-145	SILLA METALICA NEGRA	875.80
5110100115-146	SILLA METALICA NEGRA	875.80
5110100115-147	SILLA METALICA NEGRA	875.80
5110100115-148	SILLA DE VISITA TIPO TRINEO	1,590.91
5110100115-149	SILLA DE VISITA TIPO TRINEO	1,590.91
5110100115-150	SILLA DE VISITA TIPO TRINEO	1,590.91
5110100115-151	SILLA DE VISITA TIPO TRINEO	1,590.91
5110100115-152	SILLA DE VISITA TIPO TRINEO	1,590.91
5110100115-153	SILLA DE VISITA TIPO TRINEO	1,590.91
5110100115-154	SILLA DE VISITA TIPO TRINEO	1,590.91
5110100115-155	SILLA DE VISITA TIPO TRINEO	1,590.91
5110100115-156	SILLA DE VISITA TIPO TRINEO	1,590.91
5110100115-157	SILLA DE VISITA TIPO TRINEO	1,590.91
5110100118-003	SILLON	3,896.44
5110100118-004	SILLON	3,896.44
5110100123-001	SOFA DE MADERA DE TRES PLAZAS TAPIZADO EN PIEL	17,465.54
5110100131-001	CESTO METALICO P/ PAPELES	870.00
5110100131-002	CESTO METALICO P/ PAPELES	870.00
5110100131-003	CESTO METALICO P/ PAPELES	870.00
5110100131-004	CESTO METALICO P/ PAPELES	870.00
5110100131-005	CESTO METALICO P/ PAPELES	870.00
5110100131-006	CESTO METALICO P/ PAPELES	870.00
5110100131-007	CESTO METALICO P/ PAPELES	870.00
5110100131-008	CESTO METALICO P/ PAPELES	870.00
5110100131-009	CESTO METALICO P/ PAPELES	870.00
5110100131-010	CESTO METALICO P/ PAPELES	870.00
5110100131-011	CESTO METALICO P/ PAPELES	870.00
5110100131-012	CESTO METALICO P/ PAPELES	870.00
5110100131-013	CESTO METALICO P/ PAPELES	870.00
5110100131-014	CESTO METALICO P/ PAPELES	870.00
5110100131-015	CESTO METALICO P/ PAPELES	870.00

5110100131-016	CESTO METALICO P/ PAPELES	870.00
5110100131-017	CESTO METALICO P/ PAPELES	870.00
5110100131-018	CESTO METALICO P/ PAPELES	870.00
5110100131-019	CESTO METALICO P/ PAPELES	870.00
5110100131-020	CESTO METALICO P/ PAPELES	870.00
5110100131-021	CESTO METALICO P/ PAPELES	870.00
5110100131-022	CESTO METALICO P/ PAPELES	870.00
5110100131-023	CESTO METALICO P/ PAPELES	870.00
5110100131-024	CESTO METALICO P/ PAPELES	870.00
5110100131-025	CESTO METALICO P/ PAPELES	870.00
5110100131-026	CESTO METALICO P/ PAPELES	870.00
5110100131-027	CESTO METALICO P/ PAPELES	870.00
5110100131-028	CESTO METALICO P/ PAPELES	870.00
5110100131-029	CESTO METALICO P/ PAPELES	870.00
5110100131-030	CESTO METALICO P/ PAPELES	870.00
5110100131-031	CESTO METALICO P/ PAPELES	870.00
5110100131-032	CESTO METALICO P/ PAPELES	870.00
5110100131-033	CESTO METALICO P/ PAPELES	870.00
5110100131-034	CESTO METALICO P/ PAPELES	870.00
5110100131-035	CESTO METALICO P/ PAPELES	870.00
5110100131-036	CESTO METALICO P/ PAPELES	870.00
5110100131-037	CESTO METALICO P/ PAPELES	870.00
5110100131-038	CESTO METALICO P/ PAPELES	870.00
5110100131-039	CESTO METALICO P/ PAPELES	870.00
5110100131-040	CESTO METALICO P/ PAPELES	870.00
5110100131-041	CESTO METALICO P/ PAPELES	870.00
5110100131-042	CESTO METALICO P/ PAPELES	870.00
5110100131-043	CESTO METALICO P/ PAPELES	870.00
5110100131-044	CESTO METALICO P/ PAPELES	870.00
5110100131-045	CESTO METALICO P/ PAPELES	870.00
5110100131-046	CESTO METALICO P/ PAPELES	870.00
5110100132-001	LIBRERO CON ACABADO DE MELAMINA	7,064.40
5110100132-001	CENTRO DE SEPARACION DE BASURA 2 DIV	5,483.48
5110100132-002	LIBRERO CON ACABADO DE MELAMINA	7,064.40
5110100132-002	CENTRO DE SEPARACION DE BASURA 2 DIV	5,483.48
5110100132-003	LIBRERO CON ACABADO DE MELAMINA	7,064.40
5110100132-003	CENTRO DE SEPARACION DE BASURA 2 DIV	5,483.48
5110100132-004	LIBRERO CON ACABADO DE MELAMINA	7,064.40
5110100132-005	LIBRERO CON ACABADO DE MELAMINA	7,064.40
5110100132-006	LIBRERO CON ACABADO DE MELAMINA	7,064.40
5110100132-007	LIBRERO CON ACABADO DE MELAMINA	7,064.40
5110100132-008	LIBRERO CON ACABADO DE MELAMINA	7,064.40
5110100132-009	LIBRERO CON ACABADO DE MELAMINA	7,064.40
5110100132-010	LIBRERO CON ACABADO DE MELAMINA	7,064.40
5110100132-011	MESA SEMI OVAL P/SALA DE JUNTAS	13,792.40
5110100132-012	MESA SEMI OVAL P/SALA DE JUNTAS	13,792.40
5110100132-013	MESA DE TRABAJO ACERO INOXIDABLE	18,432.40
5110100135-032	SILLON EJECUTIVO GIRATORIO EN PIEL	2,720.20
5110100135-033	SILLON EJECUTIVO GIRATORIO EN PIEL	2,720.20
5110100135-034	SILLON EJECUTIVO GIRATORIO EN PIEL	2,720.20
5110100135-035	SILLON EJECUTIVO GIRATORIO EN PIEL	2,720.20
5110100135-036	SILLON EJECUTIVO GIRATORIO EN PIEL	2,720.20
5110100145-002	TELEFONO	1,076.00
5110100145-003	TELEFONO	1,076.00
5110100145-004	TELEFONO	1,076.00
5110100145-005	TELEFONO	1,076.00
5110100145-006	TELEFONO	1,076.00
5110100145-007	TELEFONO	1,076.00
5110100145-008	TELEFONO	1,076.00
5110100145-009	TELEFONO	1,076.00
5110100145-010	TELEFONO	1,076.00
5110100145-011	TELEFONO	1,076.00
5110100145-012	TELEFONO	1,076.00
5110100145-013	TELEFONO	1,076.00
5110100145-014	TELEFONO	1,076.00
5110100145-015	TELEFONO	1,076.00
5110100145-016	TELEFONO	1,076.00
5110100145-017	TELEFONO	1,076.00

5110100145-018	TELEFONO	7,124.74
5110100145-019	TELEFONO	7,124.74
5110100145-020	TELEFONO	3,799.00
5110100145-021	TELEFONO	3,799.00
5110100145-022	TELEFONO	3,799.00
5110100145-023	TELEFONO	3,799.00
5110100145-024	TELEFONO	3,799.00
5110100145-025	TELEFONO	3,799.00
5110100145-026	TELEFONO	3,799.00
5110100145-027	TELEFONO	3,799.00
5110100145-028	TELEFONO	3,799.00
5110100145-030	TELEFONO	1,076.00
5110100145-031	TELEFONO	1,076.00
5110100145-032	TELEFONO	1,076.00
5110100145-033	TELEFONO	1,076.00
5110100145-034	TELEFONO	1,076.00
5110100145-035	TELEFONO	1,076.00
5110100145-036	TELEFONO	1,076.00
5110100145-037	TELEFONO	1,076.00
5110100145-038	TELEFONO	1,076.00
5110100145-039	TELEFONO	1,076.00
5110100145-040	TELEFONO	1,076.00
5110100145-041	TELEFONO	1,076.00
5110100145-042	TELEFONO	1,076.00
5110100145-043	TELEFONO	1,076.00
5110100147-007	PANTALLA DE PARED	5,800.00
5110100147-008	PANTALLA DE PARED	5,800.00
5110100147-010	PANTALLA DE PARED	7,999.00
5110100147-011	PANTALLA DE PARED	7,999.00
5110100147-012	PANTALLA DE PARED	7,999.00
5110100150-001	KIT DE CREDENCIALIZACION	32,828.00
5110100151-004	MULTIFUNCIONAL BROTHER MFC9330CW DIGITAL COLOR D	8,364.62
5110100153-001	MESA CIRCULAR	6,484.40
5110100153-002	MESA CIRCULAR	6,484.40
5110100154-001	MESA PARA COMPUTADORA	2,880.28
5110100154-002	MESA PARA COMPUTADORA	2,880.28
5110100154-003	MESA PARA COMPUTADORA	2,880.28
5110100154-004	MESA PARA COMPUTADORA	2,880.28
5110100154-005	MESA PARA COMPUTADORA	2,880.28
5110100154-006	MESA PARA COMPUTADORA	2,880.28
5110100154-007	MESA PARA COMPUTADORA	2,880.28
5110100154-008	MESA PARA COMPUTADORA	2,880.28
5110100154-009	MESA PARA COMPUTADORA	2,880.28
5110100154-010	MESA PARA COMPUTADORA	2,880.28
5110100154-011	MESA PARA COMPUTADORA	2,880.28
5110100154-012	MESA PARA COMPUTADORA	2,880.28
5110100154-013	MESA PARA COMPUTADORA	2,880.28
5110100154-014	MESA PARA COMPUTADORA	2,880.28
5110100154-015	MESA PARA COMPUTADORA	2,880.28
5110100154-016	MESA PARA COMPUTADORA	2,880.28
5110100154-017	MESA PARA COMPUTADORA	2,880.28
5110100154-018	MESA PARA COMPUTADORA	2,880.28
5110100154-019	MESA PARA COMPUTADORA	2,880.28
5110100154-020	MESA PARA COMPUTADORA	2,880.28
5110100154-021	MESA PARA COMPUTADORA	2,880.28
5110100154-022	MESA PARA COMPUTADORA	2,880.28
5110100154-023	MESA PARA COMPUTADORA	2,880.28
5110100154-024	MESA PARA COMPUTADORA	2,880.28
5110100154-025	MESA PARA COMPUTADORA	2,880.28
5110100154-026	MESA PARA COMPUTADORA	2,880.28
5110100154-027	MESA PARA COMPUTADORA	2,880.28
5110100154-028	MESA PARA COMPUTADORA	2,880.28
5110100154-029	MESA PARA COMPUTADORA	2,880.28
5110100154-030	MESA PARA COMPUTADORA	2,880.28
5110100154-031	MESA PARA COMPUTADORA	2,880.28
5110100154-032	MESA PARA COMPUTADORA	2,880.28
5110100154-033	MESA PARA COMPUTADORA	2,880.28
5110100154-034	MESA PARA COMPUTADORA	2,880.28

5110100154-035	MESA PARA COMPUTADORA	2,436.00
5110100154-036	MESA PARA COMPUTADORA	2,436.00
5110100154-037	MESA PARA COMPUTADORA	2,436.00
5110100154-038	MESA PARA COMPUTADORA	2,436.00
5110100154-039	MESA PARA COMPUTADORA	2,436.00
5110100154-040	MESA PARA COMPUTADORA	2,436.00
5110100154-041	MESA PARA COMPUTADORA	2,436.00
5110100154-042	MESA PARA COMPUTADORA	2,436.00
5110100154-043	MESA PARA COMPUTADORA	2,436.00
5110100154-044	MESA PARA COMPUTADORA	2,436.00
5110100154-045	MESA PARA COMPUTADORA	2,436.00
5110100154-046	MESA PARA COMPUTADORA	2,436.00
5110100154-047	MESA PARA COMPUTADORA	2,436.00
5110100154-048	MESA PARA COMPUTADORA	2,436.00
5110100154-049	MESA PARA COMPUTADORA	2,436.00
5110100154-050	MESA PARA COMPUTADORA	2,436.00
5110100154-051	MESA PARA COMPUTADORA	2,436.00
5110100154-052	MESA PARA COMPUTADORA	2,436.00
5110100154-053	MESA PARA COMPUTADORA	2,436.00
5110100154-054	MESA PARA COMPUTADORA	2,436.00
5110100154-055	MESA PARA COMPUTADORA	2,436.00
5110100154-056	MESA PARA COMPUTADORA	2,436.00
5110100154-057	MESA PARA COMPUTADORA	2,436.00
5110100154-058	MESA PARA COMPUTADORA	2,436.00
5110100154-059	MESA PARA COMPUTADORA	2,436.00
5110100154-060	MESA PARA COMPUTADORA	2,436.00
5110100154-061	MESA PARA COMPUTADORA	2,436.00
5110100154-062	MESA PARA COMPUTADORA	2,436.00
5110100154-063	MESA PARA COMPUTADORA	2,436.00
5110100154-064	MESA PARA COMPUTADORA	2,436.00
5150100040-006	IMPRESORA	14,896.72
5150100082-001	SERVIDOR DE RED	112,540.68
5150100082-002	SERVIDOR DE RED	33,238.00
5150100082-003	SERVIDOR DE RED	37,090.00
5150100082-004	SERVIDOR DE RED	8,000.00
5150100082-005	SERVIDOR DE RED	529.00
5150100105-016	VIDEOPROYECTOR	4,982.20
5150100105-017	VIDEOPROYECTOR	4,982.20
5150100105-018	VIDEOPROYECTOR	4,982.20
5150100105-019	PROYECTOR PARA COMPUTADORA	7,888.00
5150100105-020	PROYECTOR PARA COMPUTADORA	8,945.92
5150100108-045	Computadora lenovo thinkcenter M73z	-
5150100108-046	Computadora lenovo thinkcenter M73z	-
5150100108-047	Computadora lenovo thinkcenter M73z	-
5150100108-048	Computadora lenovo thinkcenter M73z	-
5150100108-049	Computadora lenovo thinkcenter M73z	-
5150100108-050	Computadora lenovo thinkcenter M73z	-
5150100108-051	Computadora lenovo thinkcenter M73z	-
5150100108-052	Computadora lenovo thinkcenter M73z	-
5150100108-053	Computadora lenovo thinkcenter M73z	-
5150100108-054	Computadora lenovo thinkcenter M73z	-
5150100108-055	Computadora lenovo thinkcenter M73z	-
5150100108-056	Computadora lenovo thinkcenter M73z	-
5150100108-057	Computadora lenovo thinkcenter M73z	-
5150100108-058	Computadora lenovo thinkcenter M73z	-
5150100108-059	Computadora lenovo thinkcenter M73z	-
5150100108-060	Computadora lenovo thinkcenter M73z	-
5150100108-061	Computadora lenovo thinkcenter M73z	-
5150100108-062	Computadora lenovo thinkcenter M73z	-
5150100108-063	Computadora lenovo thinkcenter M73z	-
5150100108-064	Computadora lenovo thinkcenter M73z	-
5150100108-065	Computadora lenovo thinkcenter M73z	-
5150100108-066	Computadora lenovo thinkcenter M73z	-
5150100108-067	Computadora lenovo thinkcenter M73z	-
5150100108-068	Computadora lenovo thinkcenter M73z	-
5150100108-069	Computadora lenovo thinkcenter M73z	-
5150100108-070	Computadora lenovo thinkcenter M73z	-
5150100108-071	Computadora lenovo thinkcenter M73z	-

5150100108-302	Computadora Portátil 500-15ACZ	15,247.04
5150100108-303	Computadora Portátil 500-15ACZ	15,247.04
5150100108-304	Computadora Portátil 500-15ACZ	15,247.04
5150100108-306	Computadora Portátil 500-15ACZ	15,247.04
5150100108-307	Computadora Portátil 500-15ACZ	15,247.04
5150100108-308	Computadora Portátil 500-15ACZ	15,247.04
5150100108-309	Computadora Portátil 500-15ACZ	15,247.04
5150100108-310	Computadora Portátil 500-15ACZ	15,247.04
5150100108-311	Computadora Portátil 500-15ACZ	15,247.04
5150100108-313	Computadora Portátil 500-15ACZ	15,247.04
5150100108-314	Computadora Portátil 500-15ACZ	15,247.04
5150100108-315	Computadora Portátil 500-15ACZ	15,247.04
5150100108-316	Computadora Portátil 500-15ACZ	15,247.04
5150100108-328	COMPUTADORA	18,850.00
5150100108-329	COMPUTADORA	18,850.00
5150100108-330	COMPUTADORA	18,850.00
5150100108-331	COMPUTADORA	18,850.00
5150100108-332	COMPUTADORA	18,850.00
5150100108-333	COMPUTADORA	18,850.00
5150100108-334	COMPUTADORA	18,850.00
5150100108-335	COMPUTADORA	18,850.00
5150100108-336	COMPUTADORA	18,850.00
5150100108-337	COMPUTADORA	18,850.00
5150100108-338	COMPUTADORA	18,850.00
5150100108-339	COMPUTADORA	18,850.00
5150100108-341	COMPUTADORA	18,850.00
5150100108-342	COMPUTADORA	18,850.00
5150100108-343	COMPUTADORA	18,850.00
5150100108-344	COMPUTADORA	18,850.00
5150100108-345	COMPUTADORA	18,850.00
5150100108-346	COMPUTADORA	18,850.00
5150100108-347	COMPUTADORA	18,850.00
5150100108-348	COMPUTADORA	18,850.00
5150100108-349	COMPUTADORA	18,850.00
5150100108-350	COMPUTADORA	18,850.00
5150100108-351	COMPUTADORA	18,850.00
5150100108-352	COMPUTADORA	18,850.00
5150100108-354	COMPUTADORA	18,850.00
5150100108-355	COMPUTADORA	18,850.00
5150100108-356	COMPUTADORA	18,850.00
5150100108-357	COMPUTADORA	18,850.00
5150100108-358	COMPUTADORA	18,850.00
5150100108-363	COMPUTADORA	18,850.00
5150100108-364	COMPUTADORA	18,850.00
5150100108-365	COMPUTADORA	18,850.00
5150100109-001	COMPUTADORA GAMING BALAM RUSH BR-922968	28,850.69
5150100109-001	COMPUTADORA DE ESCRITORIO LENOVO AC929011 GABACT050	9,699.91
5150100109-002	COMPUTADORA DE ESCRITORIO LENOVO AC929011 GABACT050	9,699.91
5150100109-003	COMPUTADORA DE ESCRITORIO LENOVO AC929011 GABACT050	9,699.91
5150100109-004	COMPUTADORA DE ESCRITORIO LENOVO AC929011 GABACT050	9,699.91
5150100109-005	COMPUTADORA DE ESCRITORIO LENOVO AC929011 GABACT050	9,699.91
5150100109-006	COMPUTADORA DE ESCRITORIO LENOVO AC929011 GABACT050	9,699.91
5150100109-007	COMPUTADORA DE ESCRITORIO LENOVO AC929011 GABACT050	9,699.91
5150100109-008	COMPUTADORA DE ESCRITORIO LENOVO AC929011 GABACT050	9,699.91
5150100109-009	COMPUTADORA DE ESCRITORIO LENOVO AC929011 GABACT050	9,699.91
5150100109-010	COMPUTADORA DE ESCRITORIO LENOVO AC929011 GABACT050	9,699.91
5150100109-012	MACBOOK AIR 13.13	18,999.00
5150100112-001	LAPTOP	8,578.20
5150100112-001	COMPUTADORA ALL IN ONE	22,712.80
5150100112-002	LAPTOP	4,812.84
5150100112-002	COMPUTADORA ALL IN ONE	22,712.80
5150100112-003	LAPTOP	10,300.80
5150100112-003	COMPUTADORA ALL IN ONE	22,712.80
5150100112-004	LAPTOP	10,300.80
5150100112-004	COMPUTADORA ALL IN ONE	22,712.80
5150100112-005	COMPUTADORA ALL IN ONE	22,712.80
5150100112-006	COMPUTADORA ALL IN ONE	22,712.80
5150100112-007	COMPUTADORA ALL IN ONE	22,712.80

5150100112-076	COMPUTADORA ALL IN ONE	22,712.80
5150100112-077	COMPUTADORA ALL IN ONE	22,712.80
5150100112-078	COMPUTADORA ALL IN ONE	22,712.80
5150100112-079	COMPUTADORA ALL IN ONE	22,712.80
5150100112-080	COMPUTADORA ALL IN ONE	22,712.80
5150100112-081	COMPUTADORA ALL IN ONE	22,712.80
5150100112-082	COMPUTADORA ALL IN ONE	22,712.80
5150100112-083	COMPUTADORA ALL IN ONE	22,712.80
5150100112-084	COMPUTADORA ALL IN ONE	22,712.80
5150100112-085	COMPUTADORA ALL IN ONE	22,712.80
5150100113-001	IMPRESORA DE INYECCION EPSON ECOTANK COLOR	14,952.40
5150100113-001	PROYECTOR CAÑON	11,871.44
5150100113-002	PROYECTOR CAÑON	11,871.44
5150100113-003	PROYECTOR CAÑON	11,871.44
5150100113-004	PROYECTOR CAÑON	11,871.44
5150100114-001	Servidor marca LANIX modelo SPINE TR 43737 sistema operativo Windows Server 2012 R2 procesador INTEL XEON	-
5150100114-001	PROYECTOR CAÑON	11,871.44
5150100114-002	Servidor marca LANIX modelo SPINE TR 43737 sistema operativo Windows Server 2012 R2 procesador INTEL XEON	-
5150100114-002	PROYECTOR CAÑON	11,871.44
5150100114-003	Switch HP color gris	-
5150100114-003	PROYECTOR CAÑON	11,871.44
5150100114-004	Switch marca HP modelo J9775A num de serie CN55FP62GL, color gris	-
5150100114-004	COMPUTADORA ALL IN ONE	22,712.80
5150100114-005	Switch marca HP modelo J9775A num de serie CN55FP62JC, color gris	-
5150100114-005	COMPUTADORA ALL IN ONE	22,712.80
5150100114-006	Switch HP color gris	-
5150100114-006	COMPUTADORA ALL IN ONE	22,712.80
5150100114-007	Switch marca HP modelo J9775A num de serie S/N, color gris	-
5150100114-007	COMPUTADORA ALL IN ONE	22,712.80
5150100114-008	Ups marca Tripp-Lite modelo OMNIVS1500	-
5150100114-008	COMPUTADORA ALL IN ONE	22,712.80
5150100114-009	Ups marca Tripp-Lite modelo OMNIVS1500	-
5150100114-009	COMPUTADORA ALL IN ONE	22,712.80
5150100114-019	Switch marca HP modelo J9776A num de serie CN55FP62GL, color gris	-
5150100114-020	UPS Tripp-lite, modelo SMART1500RML2UA, color negro	-
5150100115-001	SOFTWARE QDOC	60,291.00
5150100115-001	SOFTWARE QACTION	60,291.00
5150100116-001	TERMINAL DE ACCESO (RELOJ CHECADOR)	5,798.84
5190100022-001	Televisor led full hd de 50 pulgadas	-
5190100022-002	Televisor led full hd de 50 pulgadas	-
5190100022-003	Televisor led full hd de 50 pulgadas	-
5190100022-004	Televisor led full hd de 50 pulgadas	-
5190100022-005	Televisor led full hd de 50 pulgadas	-
5190100022-006	Televisor led full hd de 50 pulgadas	-
5190100022-007	Televisor led full hd de 50 pulgadas	-
5190100022-008	Televisor led full hd de 50 pulgadas	-
5190100022-010	Televisor led full hd de 50 pulgadas	-
5190100022-011	Televisor led full hd de 50 pulgadas	-
5190100022-012	Televisor led full hd de 50 pulgadas	-
5190100022-013	Televisor led full hd de 50 pulgadas	-
5190100027-001	ARCO DE SEGURIDAD Y CONTEO DE ACCESO	862,000.00
5190100040-035	EXTINGUIDOR	892.04
5190100040-036	EXTINGUIDOR	892.04
5190100040-037	EXTINGUIDOR	892.04
5190100040-038	EXTINGUIDOR	892.04
5190100040-039	EXTINGUIDOR	892.04
5190100040-040	EXTINGUIDOR	892.04
5190100040-041	EXTINGUIDOR	892.04
5190100040-042	EXTINGUIDOR	892.04
5190100040-043	EXTINGUIDOR	892.04
5190100040-044	EXTINGUIDOR	892.04
5190100040-045	EXTINGUIDOR	3,010.20
5190100040-046	EXTINGUIDOR	3,010.20
5190100120-001	BALANZA ANALÍTICA DE PRECISIÓN, MARCA AND	27,281.03
5190100155-001	CONSOLA CONMUTADOR	268,690.75
5190100277-001	EQUIPO DE ADMINISTRACION	9,735.82
5190100279-005	Impresora de etiquetas para Activo fijo	10,892.40
5190100280-001	CONMUTADOR UNIDAD DE EXPANCIION	17,399.00

5190100282-001	CONGELADOR HORIZONTAL	11,707.30
5210100029-001	VIDEOPROYECTOR	7,538.19
5210100029-002	VIDEOPROYECTOR	-
5210100029-003	VIDEOPROYECTOR	-
5210100029-004	VIDEOPROYECTOR	-
5210100029-005	VIDEOPROYECTOR	-
5210100029-006	VIDEOPROYECTOR	-
5210100029-007	VIDEOPROYECTOR	-
5210100029-008	VIDEOPROYECTOR 2	-
5210100029-009	VIDEOPROYECTOR 2	-
5210100030-001	MEZCLADORA BEHRINGER PMP5805 AMPLIFICADORA ACTIVA XR	11,565.96
5210100032-001	NVR IP	16,186.24
5210100032-002	RADIO PARA ENLACE	6,168.16
5210100032-003	RADIO PARA ENLACE	6,168.16
5210100032-004	RADIO PARA ENLACE	4,942.60
5210100032-005	RADIO PARA ENLACE	4,942.60
5210100032-006	RADIO PARA ENLACE	4,942.60
5210100032-007	RADIO PARA ENLACE	4,942.60
5210100032-008	RADIO PARA ENLACE	4,942.60
5210100032-009	RADIO PARA ENLACE	4,942.60
5210100034-001	BOCINA BAFLE	3,478.84
5210100034-002	BAFLE	974.40
5230100022-001	CAMARA FOTOGRAFICA DIGITAL	15,544.00
5230100023-001	DVR MARCA DAHUA MODEL DH-XVR1B16H	8,077.11
5230100023-001	VIDEO CAMARA CANON VIXIA HF R800 NEGRO	23,520.52
5230100023-002	DVR MARCA DAHUA MODEL DH-XVR1B16	8,077.11
5230100023-003	DVR MARCA DAHUA MODEL DH-XVR1B16	8,077.11
5230100023-004	DVR MARCA DAHUA MODEL DH-XVR1B16H	8,077.11
5290100004-001	PIZARRON METALICO BLANCO 3X.90 M	3,866.66
5290100004-002	PIZARRON METALICO BLANCO 3X.90 M	3,866.66
5290100004-003	PIZARRON METALICO BLANCO 3X.90 M	3,866.66
5290100004-004	PIZARRON METALICO BLANCO 3X.90 M	3,866.66
5290100004-005	PIZARRON METALICO BLANCO 3X.90 M	3,866.66
5290100004-006	PIZARRON METALICO BLANCO 3X.90 M	3,866.66
5290100004-007	PIZARRON METALICO BLANCO 3X.90 M	3,866.66
5290100004-008	PIZARRON METALICO BLANCO 3X.90 M	3,866.66
5290100004-009	PIZARRON METALICO BLANCO 3X.90 M	3,866.66
5290100004-010	PIZARRON METALICO BLANCO 3X.90 M	3,866.66
5290100004-011	PIZARRON METALICO BLANCO 3X.90 M	3,866.66
5290100004-012	PIZARRON METALICO BLANCO 3X.90 M	3,866.66
5290100004-013	PIZARRON METALICO BLANCO 3X.90 M	3,866.66
5290100004-014	PIZARRON METALICO BLANCO 3X.90 M	3,866.66
5290100004-015	PIZARRON METALICO BLANCO 3X.90 M	3,866.66
5290100004-016	PIZARRON METALICO BLANCO 3X.90 M	3,866.66
5290100004-017	PANTALLA PARED 2X2M	3,352.40
5290100004-018	PANTALLA PARED 2X2M	3,352.40
5290100004-019	PANTALLA PARED 2X2M	3,352.40
5290100004-020	PANTALLA DE PARED PLEGABLE	7,992.40
5290100005-001	PANTALLA 50 PLG 4K LED SMART TV	10,990.00
5290100006-001	PANTALLA TELEVISOR LED FULL HD 50 PLG	19,633.29
5290100006-002	PANTALLA TELEVISOR LED FULL HD 50 PLG	19,633.29
5290100006-003	PANTALLA TELEVISOR LED FULL HD 50 PLG	19,633.29
5290100006-004	PANTALLA TELEVISOR LED FULL HD 50 PLG	19,633.29
5290100006-005	PANTALLA TELEVISOR LED FULL HD 50 PLG	19,633.29
5290100006-006	PANTALLA TELEVISOR LED FULL HD 50 PLG	19,633.29
5290100006-007	PANTALLA TELEVISOR LED FULL HD 50 PLG	19,633.29
5290100006-008	PANTALLA TELEVISOR LED FULL HD 50 PLG	19,633.29
5290100006-009	PANTALLA TELEVISOR LED FULL HD 50 PLG	19,633.29
5290100006-010	PANTALLA TELEVISOR LED FULL HD 50 PLG	19,633.29
5290100006-011	PANTALLA TELEVISOR LED FULL HD 50 PLG	19,633.29
5290100006-012	PANTALLA TELEVISOR LED FULL HD 50 PLG	19,633.29
5290100006-013	PANTALLA TELEVISOR LED FULL HD 50 PLG	19,633.29
5290100006-014	PANTALLA TELEVISOR LED FULL HD 50 PLG	19,633.29
5290100006-015	PANTALLA TELEVISOR LED FULL HD 50 PLG	19,633.29
5290100006-016	PANTALLA TELEVISOR LED FULL HD 50 PLG	19,633.29
5290100025-001	Mesa de ping pong plegable con red	7,946.00
5290100025-002	Mesa de ping pong plegable con red	7,946.00
5290100038-001	CONYRABAJO ESPAÑOLA DE 3/4	4,789.99

5310100002-001	BALANZA ELECTRONICA DE PRECISION CAP.1000GR BLANCA	12,021.08
5310100010-001	BALANZA GRANATARIA, MARCA AND	7,429.51
5310100026-002	CAMPANA DE EXTRACCIÓN DE GASES MARCA RODELI	111,905.88
5310100076-001	MEDIDOR MULTIPARAMÉTRICO DE MESA PH MV CONDUCTIVIDAD, RESISTIVIDAD, SALINIDAD, TDS, OXIGENO	51,716.15
5310100076-002	MEDIDOR MULTIPARAMÉTRICO DE MESA PH MV CONDUCTIVIDAD, RESISTIVIDAD, SALINIDAD, TDS, OXIGENO	51,716.15
5310100076-003	MEDIDOR MULTIPARAMÉTRICO PORTÁTIL PH MV CONDUCTIVIDAD RESISTIVIDAD SALINIDAD TDS O.D.HANNA	35,681.31
5310100076-004	MEDIDOR MULTIPARAMÉTRICO PORTÁTIL PH MV CONDUCTIVIDAD RESISTIVIDAD SALINIDAD TDS O.D.HANNA	35,681.31
5310100141-001	BAÑO MARÍA, MARCA AYSPEL	12,905.00
5310100141-002	BAÑO MARÍA CON AGITACIÓN, MARCA PRENDO	61,042.10
5310100141-003	BAÑO MARÍA CON AGITACIÓN MARCA PRENDO	61,042.10
5310100141-004	BAÑO MARIA MARCA AYSPEL	12,905.00
5310100200-001	DISOCIADOR	17,474.24
5310100248-001	HORNO DE SECADO, MARCA LAB COMPANION	32,041.45
5310100249-001	INCUBADORA DIGITAL MARCA QUINCY LAB	13,653.54
5310100327-001	Refrigerador Hisense RR63D6WBX DE 7 PIES CÚBICOS	4,640.00
5310100370-001	BALANZA ANALITICA	11,513.00
5310100372-001	BOMBA DE VACÍO 40 LTS. X MIN, MARCA NOVATECH	9,547.67
5310100372-002	BOMBA DE VACÍO 40 LTS. X MIN, MARCA NOVATECH	9,547.67
5310100372-003	BOMBA DE VACÍO 40 LTS. X MIN, MARCA NOVATECH	9,547.67
5310100373-001	CONGELADOR HORIZONTAL, MARCA WHIRPOOL	10,999.70
5310100374-001	CENTRÍFUGA REFRIGERADA MARCA LABNET	120,385.07
5310100375-001	MUFLA MARCA NOVATECH	17,737.13
5310100376-001	PROYECTOR CON PIZARRÓN INTERACTIVO, MARCA STEELCASE	68,602.40
5310100376-002	PROYECTOR CON PIZARRÓN INTERACTIVO, MARCA STEELCASE	68,602.40
5310100377-001	ESPECTOFOTOMETRO DE LONGITUD DE ONDA LUZ UV-VISIBLE, MARCA JENWAY	56,194.11
5310100378-001	PARRILLA DE CALENTAMIENTO CON AGITACIÓN, MARCA LABNET	7,569.00
5310100378-002	PARRILLA DE CALENTAMIENTO CON AGITACIÓN, MARCA LABNET	7,569.00
5310100378-003	PARRILLA DE CALENTAMIENTO CON AGITACIÓN, MARCA LABNET	7,569.00
5310100378-004	PARRILLA DE CALENTAMIENTO CON AGITACIÓN, MARCA LABNET	7,569.00
5310100378-005	PARRILLA DE CALENTAMIENTO CON AGITACIÓN, MARCA LABNET	7,569.00
5310100378-006	PARRILLA DE CALENTAMIENTO CON AGITACIÓN, MARCA LABNET	7,569.00
5310100378-007	PARRILLA DE CALENTAMIENTO CON AGITACIÓN, MARCA LABNET	1,087.50
5310100378-008	PARRILLA DE CALENTAMIENTO CON AGITACIÓN, MARCA LABNET	1,087.50
5310100378-009	PARRILLA DE CALENTAMIENTO CON AGITACIÓN, MARCA LABNET	1,087.50
5310100378-010	PARRILLA DE CALENTAMIENTO CON AGITACIÓN, MARCA LABNET	1,087.50
5310100378-011	PARRILLA DE CALENTAMIENTO CON AGITACIÓN, MARCA LABNET	1,087.50
5310100378-012	PARRILLA DE CALENTAMIENTO CON AGITACIÓN, MARCA LABNET	1,087.50
5310100379-001	AGITADOR DE PRUEBAS DE JARRAS, MARCA AYSPEL	38,120.50
5310100380-001	MICROSCOPIO BIOCULAR MARCA MOTIC	1,978.41
5310100380-002	MICROSCOPIO BIOCULAR MARCA MOTIC	1,978.41
5310100380-003	MICROSCOPIO BIOCULAR MARCA MOTIC	1,978.41
5310100380-004	MICROSCOPIO BIOCULAR MARCA MOTIC	1,978.41
5310100380-005	MICROSCOPIO BIOCULAR MARCA MOTIC	1,978.41
5310100380-006	MICROSCOPIO BIOCULAR MARCA MOTIC	1,978.41
5310100380-007	MICROSCOPIO BIOCULAR MARCA MOTIC	1,978.41
5310100381-001	MICROCENRÍFUGA CON ROTOR DE 8 MICROTUBOS MARCA IKA	7,131.15
5310100382-001	ESPECTROFOTÓMETRO DE LONGITUD DE ONDA LUZ UV-VISIBLE, MARCA JENWAY	56,194.11
5310100383-001	CAMARA DE ELECTROFORESIS MARCA THERMO SIENTIFIC	32,257.58
5410400001-001	ADQUISICION DE VEHICULO TSURU	149,656.00
5410400001-002	ADQUISICION DE VEHICULO JOURNEY	419,900.00
5410400001-003	ADQUISICION DE VEHICULO URVAN	409,150.00
5410400001-004	ADQUISICION VEHICULO FRONTIER	280,672.00
5410400002-001	VEHICULO VERSA NISSAN 2020 COLOR BLANCO 3N1CN7AD4LK393235 FACTURA UNR3269	200,000.00
5410400003-001	VEHICULO BLANCO APERLADO	382,900.00
5610100061-001	MAQUINA DE CORTE SILHOUETTE CAMEO 3 BLUETOOTH	6,646.80
5610100062-001	1. TRACTOR AGRICOLA DE 90 HP CON IMPLEMENTOS AGRICOLAS	1,582,356.00
5610100063-001	BOMBA INYECTORA DE GRASA	5,800.00
5620100081-001	BOMBA SUMERGIBLE	7,308.00
5620100081-002	BOMBA SUMERGIBLE SUMER A-LIMPIA FRANKLIN 2 HP 90 GPM 4" MO, INCLUYE MOTOR SUMER 2 HP FRNAKL	28,000.08
5620100197-001	EQUIPO HIDRONEUMATICO	3,350.00
5620100202-001	Máquina soldadora de microalambre. 1 fase 120v, 24a, 60hz	9,860.00
5620100340-001	PLANTAS GENERADORAS DE CORRIENTE ALTERNA MOVILES DE GASOLINA	15,999.00
5620100473-001	TALADRO DE COLUMNA VERTICAL	28,291.50
5640100002-001	MINISPLIT 3 TONELADAS	31,661.83
5640100002-002	MINISPLIT 3 TONELADAS	31,661.83
5640100002-003	MINISPLIT 3 TONELADAS FRIO CALOR	37,424.05
5640100002-004	MINISPLIT 3 TONELADAS FRIO CALOR	37,424.05
5640100002-005	MINISPLIT 3 TONELADAS FRIO CALOR	37,424.05

564010002-006	MINISPLIT 3 TONELADAS FRIO CALOR	37,424.05
564010002-007	MINISPLIT 3 TONELADAS FRIO CALOR	37,424.05
564010002-008	MINISPLIT 3 TONELADAS FRIO CALOR	37,424.05
564010002-009	MINISPLIT 3 TONELADAS FRIO CALOR	37,424.05
566010001-001	TRANSFORMADOR TIPO POSTE	48,720.00
5660100068-001	KIT DE AUDIFONO DIADEMA C/MICROFONO	2,620.44
5660100068-002	KIT DE AUDIFONO DIADEMA C/MICROFONO	2,620.44
5660100068-003	KIT DE AUDIFONO DIADEMA C/MICROFONO	2,620.44
5660100068-004	KIT DE AUDIFONO DIADEMA C/MICROFONO	2,620.44
5660100068-005	KIT DE AUDIFONO DIADEMA C/MICROFONO	2,620.44
5660100068-006	KIT DE AUDIFONO DIADEMA C/MICROFONO	2,620.44
5660100068-007	KIT DE AUDIFONO DIADEMA C/MICROFONO	2,620.44
5660100068-008	KIT DE AUDIFONO DIADEMA C/MICROFONO	2,620.44
5660100068-009	KIT DE AUDIFONO DIADEMA C/MICROFONO	2,620.44
5660100068-010	KIT DE AUDIFONO DIADEMA C/MICROFONO	2,620.44
5660100068-011	KIT DE AUDIFONO DIADEMA C/MICROFONO	2,620.44
5660100068-012	KIT DE AUDIFONO DIADEMA C/MICROFONO	2,620.44
5660100068-013	KIT DE AUDIFONO DIADEMA C/MICROFONO	2,620.44
5660100068-014	KIT DE AUDIFONO DIADEMA C/MICROFONO	2,620.44
5660100068-015	KIT DE AUDIFONO DIADEMA C/MICROFONO	2,620.44
5660100068-016	KIT DE AUDIFONO DIADEMA C/MICROFONO	2,620.44
5660100068-017	KIT DE AUDIFONO DIADEMA C/MICROFONO	2,620.44
5660100068-018	KIT DE AUDIFONO DIADEMA C/MICROFONO	2,620.44
5660100068-019	KIT DE AUDIFONO DIADEMA C/MICROFONO	2,620.44
5660100068-020	KIT DE AUDIFONO DIADEMA C/MICROFONO	2,620.44
5660100068-021	KIT DE AUDIFONO DIADEMA C/MICROFONO	2,620.44
5660100068-022	KIT DE AUDIFONO DIADEMA C/MICROFONO	2,620.44
5660100068-023	KIT DE AUDIFONO DIADEMA C/MICROFONO	2,620.44
5660100068-024	KIT DE AUDIFONO DIADEMA C/MICROFONO	2,620.44
5660100068-025	KIT DE AUDIFONO DIADEMA C/MICROFONO	2,620.44
5660100068-026	KIT DE AUDIFONO DIADEMA C/MICROFONO	2,620.48
5660100069-001	KIT DE AUDIFONO DIADEMA C/MICROFONO	2,620.44
5660100069-002	KIT DE AUDIFONO DIADEMA C/MICROFONO	2,620.44
5660100069-003	KIT DE AUDIFONO DIADEMA C/MICROFONO	2,620.44
5660100069-004	KIT DE AUDIFONO DIADEMA C/MICROFONO	2,620.44
5660100069-005	KIT DE AUDIFONO DIADEMA C/MICROFONO	2,620.44
5660100167-001	ENFRIADOR DE AGUA BLANCO	3,248.00
5660100167-002	ENFRIADOR DE AGUA BLANCO	3,248.00
5660100167-003	ENFRIADOR DE AGUA BLANCO	3,248.00
5660100167-004	ENFRIADOR DE AGUA BLANCO	3,248.00
5660100167-005	ENFRIADOR DE AGUA BLANCO	3,248.00
5660100167-006	ENFRIADOR DE AGUA BLANCO	3,248.00
5660100167-007	ENFRIADOR DE AGUA BLANCO	3,248.00
5660100167-008	ENFRIADOR DE AGUA BLANCO	3,248.00
5660100167-009	ENFRIADOR DE AGUA BLANCO	3,248.00
5660100167-010	ENFRIADOR DE AGUA BLANCO	3,248.07
5660100169-001	BOMBA SUMERGIBLE 2HP ACERO INOXIDABLE	19,524.19
5670100063-001	CENTRO DE MAQUINADO VERTICAL	1,930,024.68
5670100064-001	TORNO CONVENCIONAL HORIZONTAL DE 16 X 40	461,075.00
5670100065-001	COMPRESOR DE AIRE DE 10 HP	71,454.84
5670100066-001	TALADRO FRESADOR	292,809.00
5670100067-001	MOTOSIERRA	7,745.71
5670100068-001	MAQUINA DE SOLDAR DE CD DE 300 AMPS	36,399.27
5670100068-002	MAQUINA DE SOLDAR DE CD DE 300 AMPS	36,399.27
5670100069-001	MAQUINA DE SOLDAR DE CA DE 250 AMPS	13,281.07
5670100069-002	MAQUINA DE SOLDAR DE CA DE 250 AMPS	13,281.07
5670100070-001	EQUIPO DE CORTE DE PLASMA	67,768.91
5670100071-001	CARETA ELECTRONICA INDUSTRIAL PARA SOLDADOR	2,857.08
5670100071-002	CARETA ELECTRONICA INDUSTRIAL PARA SOLDADOR	2,857.08
5670100072-001	EQUIPO DE OXICORTE Y SOLDADURA AUTOGENA	5,325.75
5670100072-002	EQUIPO DE OXICORTE Y SOLDADURA AUTOGENA	5,325.75
5670100073-001	ESMERIL DE BANCO CON PEDESTAL	17,360.71
5670100073-002	ESMERIL DE BANCO CON PEDESTAL	17,360.71
5670100074-001	TORNILLO DE BANCO DE 25 PULGADAS	5,513.48
5670100074-002	TORNILLO DE BANCO DE 25 PULGADAS	5,513.48
5670100075-001	ESMERILADORA INDUSTRIAL DE 4-1/2 PULGADAS	2,438.35
5670100075-002	ESMERILADORA INDUSTRIAL DE 4-1/2 PULGADAS	2,438.35
5670100076-001	GATO PATIN DE 3 TONELADAS	14,645.21

5670100077-001	CORTADORA DE METAL	9,470.24
5670100078-001	SIMULADOR DE CONTROL DE FRESADORAS Y TORNOS CNC	85,371.36
5670100078-002	SIMULADOR DE CONTROL DE FRESADORAS Y TORNOS CNC	85,371.36
5670100078-003	SIMULADOR DE CONTROL DE FRESADORAS Y TORNOS CNC	85,371.36
5670100079-001	EQUIPO DE PROTECCION PERSONAL PARA SOLDADOR	974.40
5670100079-002	EQUIPO DE PROTECCION PERSONAL PARA SOLDADOR	974.40
5670100079-003	EQUIPO DE PROTECCION PERSONAL PARA SOLDADOR	974.40
5670100080-001	TERMONEBULIZADOR HUSKY SANITIZANTE	20,950.00
5690100001-001	IMPRESORA 3D DE 255 X 155 X 170 MM	54,940.80
5690100001-002	IMPRESORA 3D DE 255 X 155 X 170 MM	54,940.80
5690100001-003	IMPRESORA 3D DE 255 X 145 X 150 MM	50,604.48
5690100001-004	IMPRESORA 3D DE 255 X 145 X 150 MM	50,604.48
5690300004-001	CABINA SANITIZANTE	370,086.86
5690500001-001	BOMBA CENTRIFUGA DE FIERRO SELLO MECANICO STD CON MOTO ELECTRICO 3 HP	13,676.40
5690500001-002	BOMBA CENTRIFUGA DE FIERRO SELLO MECANICO STD CON MOTO ELECTRICO 3 HP	13,676.40
5690900003-001	HIDROLAVADORA 2.0HP 127V PSI MOTOR ELECTRICO #LP-70R MIKELS	2,676.53
5910100001-001	SOFTWARE MICROSIIP	33,628.40
5910100001-002	SERVO ESCOLAR	111,360.00
5910100001-003	SOFTWARE INDETEC	30,000.00
5910100001-006	SOFTWARE NÓMINAS	255,200.02
5910100002-001	SOFTWARE INVENTARIOS DE ACTIVO FIJO	11,600.00
5930100002-001	Registro de Marca y logotipo UPRL	8,015.58
5930100002-002	MARCA UPRL	2,851.04
TOTAL		16,322,815.36


Depreciaciones - 15,053,312.43

Saldo Neto Activo Fijo 1,269,502.93

Nota de Gestión Administrativa 17


"Bajo protesta de decir verdad declaramos que los Estados Financieros y sus notas, son razonablemente correctos y son responsabilidad del emisor"

Realizó



C.P. FERNANDO MARTÍNEZ LEÑOS
Director de Administración y Finanzas

Autorizó



DR. INDALECIO MEDINA HERNÁNDEZ
Rector



UNIVERSIDAD POLITÉCNICA DE LA REGIÓN LAGUNA
Esquemas bursátiles y Coberturas Financieras
Al 30 de septiembre de 2022

La UNIVERSIDAD POLITÉCNICA DE LA REGIÓN LAGUNA no tiene esquemas bursátiles ni de coberturas Financieras al 30 de septiembre de 2022

Nota de Gestión Administrativa 17

"Bajo protesta de decir verdad declaramos que los Estados Financieros y sus notas, son razonablemente correctos y son responsabilidad del emisor"

Realizó

C.P. FERNANDO MARTÍNEZ LEÑOS
Director de Administración y Finanzas

Autorizó

DR. INDALECIO MEDINA HERNÁNDEZ
Rector

UNIVERSIDAD POLITÉCNICA DE LA REGIÓN LAGUNA				
Formato del ejercicio y destino de gasto federalizado y reintegros				
Al 30 de septiembre de 2022				
Programa o Fondo	Destino de los Recursos	Ejercicio		Reintegro
		DEVENGADO	PAGADO	
U006	Sueldos Base Al Personal Permanente	3,104,099	3,104,099	
U006	Primas De Vacaciones, Dominical Y Gratificación De Fin De Año	437,815	437,815	
U006	Aportaciones De Seguridad Social	351,171	351,171	
U006	Aportaciones A Fondos De Vivienda	259,405	259,405	
U006	Aportaciones Al Sistema Para El Retiro	35,430	35,430	
U006	Indemnizaciones	71,379	71,379	
U006	Otras Prestaciones Sociales Y Económicas	349,700	349,700	
U006	Materiales, Útiles Y Equipos Menores De Oficina	11,617	11,617	
U006	Materiales Y Útiles De Impresión Y Reproducción	1,610	1,610	
U006	Material Impreso E Información Digital	910	910	
U006	Material De Limpieza	56	56	
U006	Productos Alimenticios Para Personas	42,671	42,671	
U006	Productos De Papel, Cartón E Impresos Adquiridos Como Materia Prima	96	96	
U006	Otros Productos Adquiridos Como Materia Prima	29,845	29,497	
U006	Otros Materiales Y Artículos De Construcción Y Reparación	6,659	6,659	
U006	Medicinas Y Productos Farmacéuticos	4,951	4,951	
U006	Combustibles, Lubricantes Y Aditivos	53,385	53,385	
U006	Artículos Deportivos	2,820	2,820	
U006	Agua	7,684	7,684	
U006	Telefonía Tradicional	18,433	18,433	
U006	Servicios De Acceso De Internet, Redes Y Procesamiento De Información	299,538	299,538	
U006	Servicios Postales Y Telegráficos	2,718	2,718	
U006	Arrendamiento De Mobiliario Y Equipo De Administración, Educacional Y Recreativo	35,786	35,786	
U006	Otros Arrendamientos	20,218	20,218	
U006	Servicios De Consultoría Administrativa, Procesos, Técnica Y En Tecnologías De La Información	94,814	94,814	
U006	Servicios De Capacitación	84,777	84,777	
U006	Servicios Profesionales, Científicos Y Técnicos Integrales	40,384	40,384	
U006	Servicios Financieros Y Bancarios	99	99	
U006	Comisiones Por Ventas	19,318	19,318	
U006	Conservación Y Mantenimiento Menor De Inmuebles	344,570	344,570	
U006	Reparación Y Mantenimiento De Equipo De Transporte	51,617	51,617	
U006	Difusión Por Radio, Televisión Y Otros Medios De Mensajes Sobre Programas Y Actividades	2,967	2,967	
U006	Otros Servicios De Traslado Y Hospedaje	9,695	9,695	
U006	Gastos De Representación	8,549	8,549	
U006	Impuestos Y Derechos	71,127	71,127	
U006	Otros Servicios Generales	162,711	162,711	
U006	Equipo De Cómputo Y De Tecnología De La Información	60,291	60,291	

Nota de Gestión Administrativa 17

"Bajo protesta de decir verdad declaramos que los Estados Financieros y sus notas, son razonablemente correctos y son responsabilidad del emisor"

Realizo

C.P. FERNANDO MARTÍNEZ LEÑOS
Director de Administración y Finanzas

Autorizo

DR. INDALECIO MEDINA HERNÁNDEZ
Rector

UNIVERSIDAD POLITÉCNICA DE LA REGIÓN LAGUNA

El informe sobre la situación que guardan los proyectos de Asociaciones Público-Privadas (APP) celebrados y licitados por entidades municipales al amparo de la Ley de Asociaciones Público-Privadas para el Estado de Coahuila de Zaragoza y el avance de los proyectos APP correspondientes, durante el tercer trimestre de 2022

Al 30 de septiembre de 2022

Exclusivo para la Secretaría de Finanzas del Gobierno del Estado de Coahuila de Zaragoza

Nota de Gestión Administrativa 17

"Bajo protesta de decir verdad declaramos que los Estados Financieros y sus notas, son razonablemente correctos y son responsabilidad del emisor"

Realizó

C.P. FERNANDO MARTÍNEZ LEÑOS
Director de Administración y Finanzas

Autorizó

DR. INDALECIO MEDINA HERNÁNDEZ
Rector



CONCILIACIÓN BANCARIA
 BANCOMER 0118030251
 SEPTIEMBRE 2022

Saldo en Bancos

337,289.94

Saldo en Libros

335,308.16

Menos:

Cheques en tránsito

1,981.78

No.	Fecha	Beneficiario	Importe
15	27-sep-22	Ma del Pilar	1,981.78

MÁS

Saldo Final

335,308.16

335,308.16

DIFERENCIA

-

Realizó

LCP PERLA ALEJANDRA VAZQUEZ RODRIGUEZ

Autorizó

C.P. FERNANDO MARTÍNEZ LEAÑOS



CONCILIACIÓN BANCARIA
BANCOMER 0118030197
SEPTIEMBRE 2022

Saldo en Bancos

870,990.14

Saldo en Libros

870,990.14

Menos:

Cheques en tránsito

No.	Fecha	Beneficiario	Importe

MÁS

Saldo Final

870,990.14

870,990.14

Realizó

LCP PERLA ALEJANDRA VAZQUEZ RODRIGUEZ

DIFERENCIA

Autorizó

C.P. FERNANDO MARTÍNEZ LEAÑOS



CONCILIACIÓN BANCARIA
BANCOMER 0114652444
SEPTIEMBRE 2022

Saldo en Bancos

10,976.49

Saldo en Libros

10,976.49

Menos:

Cheques en tránsito

No.	Fecha	Beneficiario	Importe

Saldo Final

10,976.49

10,976.49

Realizó

LCP PERLA ALEJANDRA VAZQUEZ RODRIGUEZ

DIFERENCIA

Autorizó

C.P. FERNANDO MARTÍNEZ LEAÑOS



CONCILIACIÓN BANCARIA
BANORTE 1154312915
SEPTIEMBRE 2022

Saldo en Bancos

43,395.00

Saldo en Libros

45,395.00

Menos:

Cheques en tránsito

No.	Fecha	Beneficiario	Importe

MÁS

Saldo Final

43,395.00

45,395.00

DIFERENCIA

- 2,000.00

Realizó

LCP PERLA ALEJANDRA VAZQUEZ RODRIGUEZ

Autorizó

C.P. FERNANDO MARTÍNEZ LEAÑOS



CONCILIACIÓN BANCARIA
BANCOMER 2053854868
SEPTIEMBRE 2022

Saldo en Bancos

991,453.67

Saldo en Libros

991,453.67

Menos:

Cheques en tránsito

No.	Fecha	Beneficiario	Importe

Saldo Final

991,453.67

991,453.67

DIFERENCIA

-

Realizó

LCP PERLA ALEJANDRA VAZQUEZ RODRIGUEZ

Autorizó

C.P. FERNANDO MARTÍNEZ LEAÑOS



CONCILIACIÓN BANCARIA
BANCOMER 0118099359
SEPTIEMBRE 2022

Saldo en Bancos

9,907.58

Saldo en Libros

9,907.58

Menos:
Cheques en tránsito

No.	Fecha	Beneficiario	Importe

Saldo Final


9,907.58

9,907.58

Realizó 
LCP PERLA ALEJANDRA VAZQUEZ RODRIGUEZ

Autorizó 
C.P. FERNANDO MARTÍNEZ LEÑOS

DIFERENCIA -



UNIVERSIDAD POLITÉCNICA DE LA REGIÓN LAGUNA Relación de cuentas bancarias productivas específicas Periodo Anual 2022		
Fondo, Programa o Convenio	Datos de la Cuenta Bancaria	
	Institución Bancaria	Número de Cuenta
Recursos Estatales	BBVA BANCOMER, S.A	0118030251
Recursos Federales	BBVA BANCOMER, S.A	0118030197
Ingresos Propios (Fondo de contingencias laborales)	BBVA BANCOMER, S.A	0114652444
Ingresos Propios	BANORTE, S.A.	1154312915
Inversión a la vista	BBVA BANCOMER, S.A	2053854868
Ingresos Propios	BBVA BANCOMER, S.A	0118099359

Nota de Gestión Administrativa 17

"Bajo protesta de decir verdad declaramos que los Estados Financieros y sus notas, son razonablemente correctos y son responsabilidad del emisor"

Realizó



C.P. FERNANDO MARTÍNEZ LEÑOS
 Director de Administración y Finanzas

Autorizó



JR. INDALECIO MEDINA HERNÁNDEZ
 Rector

Ente Público: Universidad Politecnica de la Region Laguna

Periodo: 3er Trimestre 2022

Tipo de Acuse: Normal

Fecha de recepción: 2022/10/25

Hora de recepción: 11:13:27

La Auditoría Superior del Estado de Coahuila, se da por enterada de la recepción de la información digital presentada por el ente público, por tal motivo no se le exime la responsabilidad de presentarla de forma impresa.

Informacion Requerida	Cumple/Incumple
1.1 Estado de Situación Financiera	✓
1.2 Estado de Actividades Trimestral	✓
1.3 Estado de Actividades	✓
1.4 Estado de Variación en la Hacienda Pública Trimestral	✓
1.5 Estado de Variación en la Hacienda Pública	✓
1.6 Estado de Cambios en la Situación Financiera Trimestral	✓
1.7 Estado de Cambios en la Situación Financiera	✓
1.8 Estado de Flujos de Efectivo Trimestral	✓
1.9 Estado de Flujos de Efectivo	✓
1.10 Estado Analítico del Activo Trimestral	✓
1.11 Estado Analítico del Activo	✓
1.12 Estado Analítico de la Deuda y Otros Pasivos Trimestral	✓
1.13 Estado Analítico de la Deuda y Otros Pasivos	✓
1.14 Informe sobre Pasivos Contingentes	✓
1.15 Notas de Desglose a los Estados Financieros	✓
1.16 Notas de Memoria	✓
1.17 Notas de Gestión Administrativa a los Estados Financieros	✓
1.18 Balanza de Comprobación Trimestral	✓
1.19 Balanza de Comprobación	✓
1.20 Dictamen de Auditoría Independiente	✓
2.1 Estado Analítico de Ingresos - CE	✓

Informacion Requerida	Cumple/Incumple
2.2 Estado Analítico de Ingresos - CFF	✓
2.3 Estado Analítico de Ingresos - CRI	✓
2.4 Estado Analítico del Ejercicio del Presupuesto de Egresos - CA	✓
2.5 Estado Analítico del Ejercicio del Presupuesto de Egresos - CE	✓
2.6 Estado Analítico del Ejercicio del Presupuesto de Egresos - COG	✓
2.7 Estado Analítico del Ejercicio del Presupuesto de Egresos - CFG	✓
2.8 Endeudamiento Neto	✓
2.9 Intereses de la Deuda	✓
2.10 Indicadores de Postura Fiscal (Flujo de Fondos)	✓
3.1 Gasto por Categoría Programática	✓
3.2 Programas y Proyectos de Inversión	✓
3.3 Indicadores de Resultados	✓
3.4 El cumplimiento de los objetivos proyectado en los programas	✓
3.5 Los Resultados de la Evaluación del Desempeño	✓
4.1 Relación de Bienes Muebles que componen su patrimonio	✓
4.2 Relación de Bienes Inmuebles que componen su patrimonio	✓
4.3 Reporte de Esquemas Bursátiles y Coberturas Financieras	✓
4.4 Formato del Ejercicio y Destino del Gasto Federalizado y Reintegros	✓
4.5 Informe de Proyectos de Asociaciones Público - Privadas (APP)	✓
4.6 El IAGF en archivo digital en formato PDF	✓
5.1 Estado de Situación Financiera Detallado - LDF	✓
5.2 Informe Analítico de la Deuda Pública y Otros Pasivos - LDF	✓
5.3 Informe Analítico de Obligaciones Diferentes de Financiamientos - LDF	✓
5.4 Balance Presupuestario - LDF	✓
5.5 Estado Analítico de Ingresos Detallado - LDF	✓



Informacion Requerida	Cumple/Incumple
5.6 Estado Analítico del Ejercicio del Presupuesto de Egresos Detallado - LDF COG	✓
5.7 Estado Analítico del Ejercicio del Presupuesto de Egresos Detallado - LDF CA	✓
5.8 Estado Analítico del Ejercicio del Presupuesto de Egresos Detallado - LDF CF	✓
5.9 Estado Analítico del Ejercicio del Presupuesto de Egresos Detallado - LDF CSPC	✓
5.10 Reporte de las acciones	✓
5.11 Informar la fuente de los ingresos con la que se haya pagado el nuevo gasto	✓
5.12 La información relativa al cumplimiento de los convenios celebrados	✓

Cadena Original:

ID:::6900;;;Entidad:::Universidad_Politecnica_de_la_Region_Laguna;;;Estado:::Envio_al_congreso
o;;;Tipo_de_Acuse:::Normal;;;Fecha_de_Generacion:::2022-10-25_17:13:27.053550;;;Fecha_Inicial:::False;;;Fecha_Final:::False;;;Notas:::Envio_al_Congreso;;;Reportes:::253715---recepcion_congreso***253716---recepcion_congreso***253717---recepcion_congreso***253718---recepcion_congreso***253719---recepcion_congreso***253720---recepcion_congreso***253721---recepcion_congreso***253722---recepcion_congreso***253723---recepcion_congreso***253724---recepcion_congreso***253725---recepcion_congreso***253726---recepcion_congreso***253727---recepcion_congreso***253728---recepcion_congreso***253729---recepcion_congreso***253730---recepcion_congreso***253731---recepcion_congreso***253732---recepcion_congreso***253733---recepcion_congreso***253734---recepcion_congreso***253735---recepcion_congreso***253736---recepcion_congreso***253737---recepcion_congreso***253738---recepcion_congreso***253739---recepcion_congreso***253740---recepcion_congreso***253741---recepcion_congreso***253742---recepcion_congreso***253743---recepcion_congreso***253744---recepcion_congreso***253745---recepcion_congreso***253746---recepcion_congreso***253747---recepcion_congreso***253748---recepcion_congreso***253749---recepcion_congreso***253750---recepcion_congreso***253751---recepcion_congreso***253752---recepcion_congreso***253753---recepcion_congreso***253754---recepcion_congreso***253755---recepcion_congreso***253756---recepcion_congreso***253757---recepcion_congreso***253758---recepcion_congreso***253759---recepcion_congreso***253760---recepcion_congreso***253761---recepcion_congreso***253762---recepcion_congreso***253763---recepcion_congreso***253764---recepcion_congreso***253765---recepcion_congreso***253766---recepcion_congreso***253767---recepcion_congreso***



Sello Digital:

b486800da5a770158e1e32a6a750ae01146ddf74f40e5c59f6928611b8d20fdfabba16ef923e6b54e4dda39ff0ad3c00ff8b5422cb499139b55a690d31ea756d



/ ¡Fuerte, Coahuila) es!



V LEY DE DISCIPLINA FINANCIERA

UNIVERSIDAD POLITÉCNICA DE LA REGIÓN LAGUNA
Estado de Situación Financiera Detallado - LDF
Al 31 de diciembre de 2021 y al 30 de septiembre de 2022 (b)
(PESOS)

Concepto (c)	30 de septiembre de 2022 (d)	31 de diciembre de 2021 (e)	Concepto (c)	30 de septiembre de 2022 (d)	31 de diciembre de 2021 (d)
ACTIVO			PASIVO		
Activo Circulante			Pasivo Circulante		
a. Efectivo y Equivalentes (a=a1+a2+a3+a4+a5+a6+a7)	2,364,843	1,437,900	a. Cuentas por Pagar a Corto Plazo (a=a1+a2+a3+a4+a5+a6+a7+a8+a9)	1,051,826	1,158,760
a1) Efectivo	9,000	9,000	a1) Servicios Personales por Pagar a Corto Plazo	0	273,070
a2) Bancos/Tesorería	1,272,577	966,539	a2) Proveedores por Pagar a Corto Plazo	534,138	520,931
a3) Bancos/Dependencias y Otros	0	0	a3) Contratistas por Obras Públicas por Pagar a Corto Plazo	0	0
a4) Inversiones Temporales (Hasta 3 meses)	991,454	370,549	a4) Participaciones y Aportaciones por Pagar a Corto Plazo	0	0
a5) Fondos con Afectación Específica	0	0	a5) Transferencias Otorgadas por Pagar a Corto Plazo	0	0
a6) Depósitos de Fondos de Terceros en Garantía y/o Administración	91,812	91,812	a6) Intereses, Comisiones y Otros Gastos de la Deuda Pública por Pagar a Corto Plazo	0	0
a7) Otros Efectivos y Equivalentes	0	0	a7) Retenciones y Contribuciones por Pagar a Corto Plazo	515,607	355,570
b. Derechos a Recibir Efectivo o Equivalentes (b=b1+b2+b3+b4+b5+b6+b7)	192,231	263,722	a8) Devoluciones de la Ley de Ingresos por Pagar a Corto Plazo	0	0
b1) Inversiones Financieras de Corto Plazo	0	0	a9) Otras Cuentas por Pagar a Corto Plazo	2,081	9,190
b2) Cuentas por Cobrar a Corto Plazo	188,451	263,463	b. Documentos por Pagar a Corto Plazo (b=b1+b2+b3)	0	0
b3) Deudores Diversos por Cobrar a Corto Plazo	3,780	259	b1) Documentos Comerciales por Pagar a Corto Plazo	0	0
b4) Ingresos por Recuperar a Corto Plazo	0	0	b2) Documentos con Contratistas por Obras Públicas por Pagar a Corto Plazo	0	0
b5) Deudores por Anticipos de la Tesorería a Corto Plazo	0	0	b3) Otros Documentos por Pagar a Corto Plazo	0	0
b6) Préstamos Otorgados a Corto Plazo	0	0	c. Porción a Corto Plazo de la Deuda Pública a Largo Plazo (c=c1+c2)	0	0
b7) Otros Derechos a Recibir Efectivo o Equivalentes a Corto Plazo	0	0	c1) Porción a Corto Plazo de la Deuda Pública	0	0
c. Derechos a Recibir Bienes o Servicios (c=c1+c2+c3+c4+c5)	0	549	c2) Porción a Corto Plazo de Arrendamiento Financiero	0	0
c1) Anticipo a Proveedores por Adquisición de Bienes y Prestación de Servicios a Corto Plazo	0	549	d. Títulos y Valores a Corto Plazo	0	0
c2) Anticipo a Proveedores por Adquisición de Bienes Inmuebles y Muebles a Corto Plazo	0	0	e. Pasivos Diferidos a Corto Plazo (e=e1+e2+e3)	0	0
c3) Anticipo a Proveedores por Adquisición de Bienes Intangibles a Corto Plazo	0	0	e1) Ingresos Cobrados por Adelantado a Corto Plazo	0	0
c4) Anticipo a Contratistas por Obras Públicas a Corto Plazo	0	0	e2) Intereses Cobrados por Adelantado a Corto Plazo	0	0
c5) Otros Derechos a Recibir Bienes o Servicios a Corto Plazo	0	0	e3) Otros Pasivos Diferidos a Corto Plazo	0	0
d. Inventarios (d=d1+d2+d3+d4+d5)	0	0	f. Fondos y Bienes de Terceros en Garantía y/o Administración a Corto Plazo (f=f1+f2+f3+f4+f5+f6)	0	0
d1) Inventario de Mercancías para Venta	0	0	f1) Fondos en Garantía a Corto Plazo	0	0
d2) Inventario de Mercancías Terminadas	0	0	f2) Fondos en Administración a Corto Plazo	0	0
d3) Inventario de Mercancías en Proceso de Elaboración	0	0	f3) Fondos Contingentes a Corto Plazo	0	0
d4) Inventario de Materias Primas, Materiales y Suministros para Producción	0	0	f4) Fondos de Fideicomisos, Mandatos y Contratos Análogos a Corto Plazo	0	0
d5) Bienes en Tránsito	0	0	f5) Otros Fondos de Terceros en Garantía y/o Administración a Corto Plazo	0	0
e. Almacenes	0	0	f6) Valores y Bienes en Garantía a Corto Plazo	0	0
f. Estimación por Pérdida o Deterioro de Activos Circulantes (f=f1+f2)	0	0	g. Provisiones a Corto Plazo (g=g1+g2+g3)	0	0
f1) Estimaciones para Cuentas Incobrables por Derechos a Recibir Efectivo o Equivalentes	0	0	g1) Provisión para Demandas y Juicios a Corto Plazo	0	0
f2) Estimación por Deterioro de Inventarios	0	0	g2) Provisión para Contingencias a Corto Plazo	0	0
g. Otros Activos Circulantes (g=g1+g2+g3+g4)	0	0	g3) Otras Provisiones a Corto Plazo	0	0
g1) Valores en Garantía	0	0	h. Otros Pasivos a Corto Plazo (h=h1+h2+h3)	0	0
g2) Bienes en Garantía (excluye depósitos de fondos)	0	0	h1) Ingresos por Clasificar	0	0
g3) Bienes Derivados de Embargos, Decomisos, Aseguramientos y Dación en Pago	0	0	h2) Recaudación por Participar	0	0
g4) Adquisición con Fondos de Terceros	0	0	h3) Otros Pasivos Circulantes	0	0
IA. Total de Activos Circulantes (IA = a + b + c + d + e + f + g)	2,557,074	1,702,171	IIA. Total de Pasivos Circulantes (IIA = a + b + c + d + e + f + g + h)	1,051,826	1,158,760
Activo No Circulante			Pasivo No Circulante		
a. Inversiones Financieras a Largo Plazo	0	0	a. Cuentas por Pagar a Largo Plazo	0	0
b. Derechos a Recibir Efectivo o Equivalentes a Largo Plazo	0	0	b. Documentos por Pagar a Largo Plazo	0	0
c. Bienes Inmuebles, Infraestructura y Construcciones en Proceso	28,940,694	28,940,694	c. Deuda Pública a Largo Plazo	0	0
d. Bienes Muebles	15,870,161	15,822,757	d. Pasivos Diferidos a Largo Plazo	0	0
e. Activos Intangibles	452,655	452,655	e. Fondos y Bienes de Terceros en Garantía y/o en Administración a Largo Plazo	0	0
f. Depreciación, Deterioro y Amortización Acumulada de Bienes	-15,053,312	-15,566,979	f. Provisiones a Largo Plazo	134,958	295,402
g. Activos Diferidos	0	0	IIIB. Total de Pasivos No Circulantes (IIIB = a + b + c + d + e + f)	134,958	295,402
h. Estimación por Pérdida o Deterioro de Activos no Circulantes	0	0	II. Total del Pasivo (II = IIA + IIIB)	1,186,784	1,454,162
i. Otros Activos no Circulantes	0	0	HACIENDA PÚBLICA/PATRIMONIO		
IB. Total de Activos No Circulantes (IB = a + b + c + d + e + f + g + h + i)	30,210,197	29,649,126	IIIA. Hacienda Pública/Patrimonio Contribuido (IIIA = a + b + c)	41,794,065	41,266,782
I. Total del Activo (I = IA + IB)	32,767,271	31,351,298			

		a. Aportaciones	0	0
		b. Donaciones de Capital	41,794,065	41,266,782
		c. Actualización de la Hacienda Pública/Patrimonio	0	0
		IIIB. Hacienda Pública/Patrimonio Generado (IIIB = a + b + c + d + e)	-10,213,578	-11,369,646
		a. Resultados del Ejercicio (Ahorro/ Desahorro)	1,260,009	-4,023,085
		b. Resultados de Ejercicios Anteriores	-7,722,810	-3,683,216
		c. Revalúos	0	0
		d. Reservas	0	0
		e. Rectificaciones de Resultados de Ejercicios Anteriores	-3,750,777	-3,663,345
		IIIC. Exceso o Insuficiencia en la Actualización de la Hacienda Pública/Patrimonio (IIIC=a+b)	0	0
		a. Resultado por Posición Monetaria	0	0
		b. Resultado por Tenencia de Activos no Monetarios	0	0
		III. Total Hacienda Pública/Patrimonio (III = IIIA + IIIB + IIIC)	31,580,487	29,897,135
		IV. Total del Pasivo y Hacienda Pública/Patrimonio (IV = II + III)	32,767,271	31,351,298

Realizó

C.P. FERNANDO MARTÍNEZ LEAÑOS
Director de Administración y Finanzas

Autorizó

DR. INDALECIO MEDINA HERNÁNDEZ
Rector

UNIVERSIDAD POLITÉCNICA DE LA REGIÓN LAGUNA
Informe Analítico de la Deuda Pública y Otros Pasivos - LDF
Del 01 de enero al 30 de septiembre de 2022 (b)
(PESOS)

Denominación de la Deuda Pública y Otros Pasivos (c)	Saldo al 31 de diciembre de 2021 (d)	Disposiciones del Periodo (e)	Amortizaciones del Periodo (f)	Revaluaciones, Reclasificaciones y Otros Ajustes (g)	Saldo Final del Periodo (h) $h=d+e+f+g$	Pago de Intereses del Periodo (i)	Pago de Comisiones y demás costos asociados durante el Periodo (j)
1. Deuda Pública (1=A+B)	0.00	0.00	0.00	0.00	0.00	0.00	0.00
A. Corto Plazo (A=a1+a2+a3)	0.00	0.00	0.00	0.00	0.00	0.00	0.00
a1) Instituciones de Crédito	0.00	0.00	0.00	0.00	0.00	0.00	0.00
a2) Títulos y Valores	0.00	0.00	0.00	0.00	0.00	0.00	0.00
a3) Arrendamientos Financieros	0.00	0.00	0.00	0.00	0.00	0.00	0.00
B. Largo Plazo (B=b1+b2+b3)	0.00	0.00	0.00	0.00	0.00	0.00	0.00
b1) Instituciones de Crédito	0.00	0.00	0.00	0.00	0.00	0.00	0.00
b2) Títulos y Valores	0.00	0.00	0.00	0.00	0.00	0.00	0.00
b3) Arrendamientos Financieros	0.00	0.00	0.00	0.00	0.00	0.00	0.00
2. Otros Pasivos (3=1+2)	1,454,162.22	0.00	267,378.20	0.00	1,186,784.02	0.00	0.00
3. Total de la Deuda Pública y Otros Pasivos (3=1+2)	1,454,162.22	0.00	267,378.20	0.00	1,186,784.02	0.00	0.00
4. Deuda Contingente 1 (informativo)	0.00	0.00	0.00	0.00	0.00	0.00	0.00
A. Deuda Contingente 1	0.00	0.00	0.00	0.00	0.00	0.00	0.00
B. Deuda Contingente 2	0.00	0.00	0.00	0.00	0.00	0.00	0.00
C. Deuda Contingente XX	0.00	0.00	0.00	0.00	0.00	0.00	0.00
5. Valor de Instrumentos Bono Cupón Cero 2 (Informativo)	0.00	0.00	0.00	0.00	0.00	0.00	0.00
A. Instrumento Bono Cupón Cero 1	0.00	0.00	0.00	0.00	0.00	0.00	0.00
B. Instrumento Bono Cupón Cero 2	0.00	0.00	0.00	0.00	0.00	0.00	0.00
C. Instrumento Bono Cupón Cero XX	0.00	0.00	0.00	0.00	0.00	0.00	0.00

Obligaciones a Corto Plazo (k)	Monto Contratado (l)	Plazo Pactado (m)	Tasa de Interés (n)	Comisiones y Costos Relacionados (o)	Tasa Efectiva (p)
6. Obligaciones a Corto Plazo (Informativo)	0.00		0.00%	0.00	0.00%
A. Crédito 1	0.00		0.00%	0.00	0.00%
B. Crédito 2	0.00		0.00%	0.00	0.00%
C. Crédito XX	0.00		0.00%	0.00	0.00%

Realizó

Autorizó

C.P. FERNANDO MARTÍNEZ LEAÑOS
Director de Administración y Finanzas

DR. INDALECIO MEDINA HERNÁNDEZ
Rector

UNIVERSIDAD POLITÉCNICA DE LA REGIÓN LAGUNA										
Informe Analítico de Obligaciones Diferentes de Financiamientos – LDF										
Del 01 de enero al 30 de septiembre de 2022 (b)										
(PESOS)										
Denominación de las Obligaciones Diferentes de Financiamiento (c)	Fecha del Contrato (d)	Fecha de inicio de operación del proyecto (e)	Fecha de vencimiento (f)	Monto de la inversión pactado (g)	Plazo pactado (h)	Monto promedio mensual del pago de la contraprestación (i)	Monto promedio mensual del pago de la contraprestación correspondiente al pago de inversión (j)	Monto pagado de la inversión al 30 de septiembre de 2022 (k)	Monto pagado de la inversión actualizado al 30 de septiembre de 2022 (l)	Saldo pendiente por pagar de la inversión al 30 de septiembre de 2022 (m = g – l)
A. Asociaciones Público Privadas (APP's) (A=a+b+c+d)										
a) APP 1				0.00		0.00	0.00	0.00	0.00	0.00
b) APP 2				0.00		0.00	0.00	0.00	0.00	0.00
c) APP 3				0.00		0.00	0.00	0.00	0.00	0.00
d) APP XX				0.00		0.00	0.00	0.00	0.00	0.00
B. Otros Instrumentos (B=a+b+c+d)										
a) Otro Instrumento 1				0.00		0.00	0.00	0.00	0.00	0.00
b) Otro Instrumento 2				0.00		0.00	0.00	0.00	0.00	0.00
c) Otro Instrumento 3				0.00		0.00	0.00	0.00	0.00	0.00
d) Otro Instrumento XX				0.00		0.00	0.00	0.00	0.00	0.00
C. Total de Obligaciones Diferentes de Financiamiento (C=A+B)				0.00		0.00	0.00	0.00	0.00	0.00

Realizó



C.P. FERNANDO MARTÍNEZ LEANOS
Director de Administración y Finanzas

Autorizó



DR. INDALECIO MEDINA HERNÁNDEZ
Rector

UNIVERSIDAD POLITÉCNICA DE LA REGIÓN LAGUNA

Balance Presupuestario - LDF

Del 01 de enero al 30 de septiembre de 2022 (b)

(PESOS)

Concepto (c)	Estimado/ Aprobado (d)	Devengado	Recaudado/ Pagado
A. Ingresos Totales (A = A1+A2+A3)	22,899,171.10	16,351,026.96	16,351,026.96
A1. Ingresos de Libre Disposición	22,899,171.10	16,351,026.96	16,351,026.96
A2. Transferencias Federales Etiquetadas	0.00	0.00	0.00
A3. Financiamiento Neto	0.00	0.00	0.00
B. Egresos Presupuestarios1 (B = B1+B2)	22,899,171.10	15,183,704.47	14,736,583.40
B1. Gasto No Etiquetado (sin incluir Amortización de la Deuda Pública)	22,899,171.10	15,183,704.47	14,736,583.40
B2. Gasto Etiquetado (sin incluir Amortización de la Deuda Pública)	0.00	0.00	0.00
C. Remanentes del Ejercicio Anterior (C = C1 + C2)		48,428.84	48,428.84
C1. Remanentes de Ingresos de Libre Disposición aplicados en el periodo		48,428.84	48,428.84
C2. Remanentes de Transferencias Federales Etiquetadas aplicados en el periodo		0.00	0.00
I. Balance Presupuestario (I = A – B + C)	0.00	1,215,751.33	1,662,872.40
II. Balance Presupuestario sin Financiamiento Neto (II = I - A3)	0.00	1,215,751.33	1,662,872.40
III. Balance Presupuestario sin Financiamiento Neto y sin Remanentes del Ejercicio Anterior (III= II - C)	0.00	1,167,322.49	1,614,443.56

Concepto	Aprobado	Devengado	Pagado
E. Intereses, Comisiones y Gastos de la Deuda (E = E1+E2)	0.00	0.00	0.00
E1. Intereses, Comisiones y Gastos de la Deuda con Gasto No Etiquetado	0.00	0.00	0.00
E2. Intereses, Comisiones y Gastos de la Deuda con Gasto Etiquetado	0.00	0.00	0.00
IV. Balance Primario (IV = III + E)	0.00	1,167,322.49	1,614,443.56

Concepto	Estimado/ Aprobado	Devengado	Recaudado/ Pagado
F. Financiamiento (F = F1 + F2)	0.00	0.00	0.00
F1. Financiamiento con Fuente de Pago de Ingresos de Libre Disposición	0.00	0.00	0.00
F2. Financiamiento con Fuente de Pago de Transferencias Federales Etiquetadas	0.00	0.00	0.00
G. Amortización de la Deuda (G = G1 + G2)	0.00	0.00	0.00
G1. Amortización de la Deuda Pública con Gasto No Etiquetado	0.00	0.00	0.00
G2. Amortización de la Deuda Pública con Gasto Etiquetado	0.00	0.00	0.00

A3. Financiamiento Neto (A3 = F – G)	0.00	0.00	0.00
--	-------------	-------------	-------------

Concepto	Estimado/ Aprobado	Devengado	Recaudado/ Pagado
A1. Ingresos de Libre Disposición	22,899,171.10	16,351,026.96	16,351,026.96
A3.1 Financiamiento Neto con Fuente de Pago de Ingresos de Libre Disposición (A3.1 = F1 – G1)	0.00	0.00	0.00
F1. Financiamiento con Fuente de Pago de Ingresos de Libre Disposición	0.00	0.00	0.00
G1. Amortización de la Deuda Pública con Gasto No Etiquetado	0.00	0.00	0.00
B1. Gasto No Etiquetado (sin incluir Amortización de la Deuda Pública)	22,899,171.10	15,183,704.47	14,736,583.40
C1. Remanentes de Ingresos de Libre Disposición aplicados en el periodo		48,428.84	48,428.84
V. Balance Presupuestario de Recursos Disponibles (V = A1 + A3.1 – B 1 + C1)	0.00	1,215,751.33	1,662,872.40
VI. Balance Presupuestario de Recursos Disponibles sin Financiamiento Neto (VI = V – A3.1)	0.00	1,215,751.33	1,662,872.40


Concepto	Estimado/ Aprobado	Devengado	Recaudado/ Pagado
A2. Transferencias Federales Etiquetadas	0.00	0.00	0.00
A3.2 Financiamiento Neto con Fuente de Pago de Transferencias Federales Etiquetadas (A3.2 = F2 – G2)	0.00	0.00	0.00
F2. Financiamiento con Fuente de Pago de Transferencias Federales Etiquetadas	0.00	0.00	0.00
G2. Amortización de la Deuda Pública con Gasto Etiquetado	0.00	0.00	0.00
B2. Gasto Etiquetado (sin incluir Amortización de la Deuda Pública)	0.00	0.00	0.00
C2. Remanentes de Transferencias Federales Etiquetadas aplicados en el periodo	0.00	0.00	0.00
VII. Balance Presupuestario de Recursos Etiquetados (VII = A2 + A3.2 – B2 + C2)	0.00	0.00	0.00
VIII. Balance Presupuestario de Recursos Etiquetados sin Financiamiento Neto (VIII = VII – A3.2)	0.00	0.00	0.00

Realizó



C.P. FERNANDO MARTÍNEZ LEÑOS
Director de Administración y Finanzas

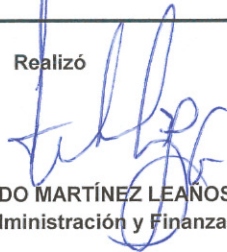
Autorizo



DR. INDALECIO MEDINA HERNÁNDEZ
Rector


E. Otras Transferencias Federales Etiquetadas	0.00	0.00	0.00	0.00	0.00	0.00
II. Total de Transferencias Federales Etiquetadas (II = A + B + C + D + E)	0.00	0.00	0.00	0.00	0.00	0.00
III. Ingresos Derivados de Financiamientos (III = A)	0.00	0.00	0.00	0.00	0.00	0.00
A. Ingresos Derivados de Financiamientos	0.00	0.00	0.00	0.00	0.00	0.00
IV. Total de Ingresos (IV = I + II + III)	22,899,171.10	0.00	22,899,171.10	16,351,026.96	16,351,026.96	-6,548,144.14
Datos Informativos	0.00	0.00	0.00	0.00	0.00	0.00
1. Ingresos Derivados de Financiamientos con Fuente de Pago de Ingresos de Libre Disposición	0.00	0.00	0.00	0.00	0.00	0.00
2. Ingresos Derivados de Financiamientos con Fuente de Pago de Transferencias Federales Etiquetadas	0.00	0.00	0.00	0.00	0.00	0.00
3. Ingresos Derivados de Financiamientos (3 = 1 + 2)	0.00	0.00	0.00	0.00	0.00	0.00

Realizó




C.P. FERNANDO MARTÍNEZ LEÑOS
Director de Administración y Finanzas

Autorizó



DR. INDALECIO MEDINA HERNÁNDEZ
Rector

h3) Convenios	0.00	0.00	0.00	0.00	0.00	0.00
I. Deuda Pública (I=i1+i2+i3+i4+i5+i6+i7)	0.00	0.00	0.00	0.00	0.00	0.00
i1) Amortización de la Deuda Pública	0.00	0.00	0.00	0.00	0.00	0.00
i2) Intereses de la Deuda Pública	0.00	0.00	0.00	0.00	0.00	0.00
i3) Comisiones de la Deuda Pública	0.00	0.00	0.00	0.00	0.00	0.00
i4) Gastos de la Deuda Pública	0.00	0.00	0.00	0.00	0.00	0.00
i5) Costo por Coberturas	0.00	0.00	0.00	0.00	0.00	0.00
i6) Apoyos Financieros	0.00	0.00	0.00	0.00	0.00	0.00
i7) Adeudos de Ejercicios Fiscales Anteriores (ADEFAS)	0.00	0.00	0.00	0.00	0.00	0.00
III. Total de Egresos (III = I + II)	22,899,171.10	377,435.63	23,276,606.73	15,183,704.47	14,736,583.40	8,092,902.26

Realizó


C.P. FERNANDO MARTÍNEZ LEANOS
 Director de Administración y Finanzas

Autorizó

 DR. INDALECIO MEDINA HERNÁNDEZ
 Rector

UNIVERSIDAD POLITÉCNICA DE LA REGIÓN LAGUNA
Estado Analítico del Ejercicio del Presupuesto de Egresos Detallado - LDF
 Clasificación Administrativa
 Del 01 de enero al 30 de septiembre de 2022 (b)
 (PESOS)

Concepto (c)	Egresos						Subejercicio (e)
	Aprobado (d)	Ampliaciones/ (Reducciones)	Modificado	Devengado	Pagado		
I. Gasto No Etiquetado (I=A+B+C+D+E+F+G+H)	22,899,171.10	377,435.63	23,276,606.73	15,183,704.47	14,736,583.40	8,092,902.26	
RECTORIA	154,919.00	28,801.08	183,720.08	166,080.86	166,080.86	17,639.22	
ACADEMICO	243,500.00	94,676.02	338,176.02	247,543.93	247,543.93	90,632.09	
ADMINISTRACIÓN Y FINANZAS	4,225,730.00	375,072.92	4,600,802.92	4,317,085.86	3,889,475.06	283,717.06	
MANTENIMIENTO GENERAL	299,635.00	115,108.24	414,743.24	169,208.42	169,208.42	245,534.82	
Prensa Y DIFUSIÓN	124,500.00	-40,449.60	84,050.40	0.00	0.00	84,050.40	
RECURSOS HUMANOS	17,249,003.10	-495,270.07	16,753,733.03	9,583,063.32	9,578,757.40	7,170,669.71	
PLANEACIÓN	26,000.00	120,355.80	146,355.80	134,598.88	134,598.88	11,756.92	
SERVICIOS ESCOLARES	3,430.00	109,484.24	112,914.24	112,747.24	112,747.24	167.00	
VINCULACIÓN	23,900.00	15,034.00	38,934.00	31,048.19	31,048.19	7,885.81	
CULTURA Y DEPORTES	68,554.00	-13,021.41	55,532.59	480.00	480.00	55,052.59	
EXTENSIÓN	100,000.00	-2,544.50	97,455.50	36,367.67	36,367.67	61,087.83	
SISTEMAS	380,000.00	70,188.91	450,188.91	385,480.10	370,275.75	64,708.81	
II. Gasto Etiquetado (II=A+B+C+D+E+F+G+H)	0.00	0.00	0.00	0.00	0.00	0.00	
A. Dependencia o Unidad Administrativa 1	0.00	0.00	0.00	0.00	0.00	0.00	
B. Dependencia o Unidad Administrativa 2	0.00	0.00	0.00	0.00	0.00	0.00	
C. Dependencia o Unidad Administrativa 3	0.00	0.00	0.00	0.00	0.00	0.00	
D. Dependencia o Unidad Administrativa 4	0.00	0.00	0.00	0.00	0.00	0.00	
E. Dependencia o Unidad Administrativa 5	0.00	0.00	0.00	0.00	0.00	0.00	
F. Dependencia o Unidad Administrativa 6	0.00	0.00	0.00	0.00	0.00	0.00	
G. Dependencia o Unidad Administrativa 7	0.00	0.00	0.00	0.00	0.00	0.00	
H. Dependencia o Unidad Administrativa xx	0.00	0.00	0.00	0.00	0.00	0.00	
III. Total de Egresos (III = I + II)	22,899,171.10	377,435.63	23,276,606.73	15,183,704.47	14,736,583.40	8,092,902.26	

Realizó



C.P. FERNANDO MARTÍNEZ LEÑANOS
 Director de Administración y Finanzas


Autorizó



DR. INDALECIO MEDINA HERNÁNDEZ
 Rector

c1) Asuntos Económicos, Comerciales y Laborales en General	0.00	0.00	0.00	0.00	0.00	0.00
c2) Agropecuaria, Silvicultura, Pesca y Caza	0.00	0.00	0.00	0.00	0.00	0.00
c3) Combustibles y Energía	0.00	0.00	0.00	0.00	0.00	0.00
c4) Minería, Manufacturas y Construcción	0.00	0.00	0.00	0.00	0.00	0.00
c5) Transporte	0.00	0.00	0.00	0.00	0.00	0.00
c6) Comunicaciones	0.00	0.00	0.00	0.00	0.00	0.00
c7) Turismo	0.00	0.00	0.00	0.00	0.00	0.00
c8) Ciencia, Tecnología e Innovación	0.00	0.00	0.00	0.00	0.00	0.00
c9) Otras Industrias y Otros Asuntos Económicos	0.00	0.00	0.00	0.00	0.00	0.00
D. Otras No Clasificadas en Funciones Anteriores (D=d1+d2+d3+d4)	0.00	0.00	0.00	0.00	0.00	0.00
d1) Transacciones de la Deuda Publica / Costo Financiero de la Deuda	0.00	0.00	0.00	0.00	0.00	0.00
d2) Transferencias, Participaciones y Aportaciones Entre Diferentes Niveles y Ordenes de Gobierno	0.00	0.00	0.00	0.00	0.00	0.00
d3) Saneamiento del Sistema Financiero	0.00	0.00	0.00	0.00	0.00	0.00
d4) Adeudos de Ejercicios Fiscales Anteriores	0.00	0.00	0.00	0.00	0.00	0.00
III. Total de Egresos (III = I + II)	22,899,171.10	377,435.63	23,276,606.73	15,183,704.47	14,736,583.40	8,092,902.26

Realizó



C.P. FERNANDO MARTÍNEZ LEÑOS
Director de Administración y Finanzas

Autorizó



DR. INDALECIO MEDINA HERNÁNDEZ
Rector

UNIVERSIDAD POLITÉCNICA DE LA REGIÓN LAGUNA
Estado Analítico del Ejercicio del Presupuesto de Egresos Detallado - LDF
Clasificación de Servicios Personales por Categoría
Del 01 de enero al 30 de septiembre de 2022 (b)
(PESOS)

Concepto (c)	Egresos					Subejercicio (e)
	Aprobado (d)	Ampliaciones/ (Reducciones)	Modificado	Devengado	Pagado	
I. Gasto No Etiquetado (I=A+B+C+D+E+F)	16,808,503.10	-531,305.34	16,277,197.76	9,438,238.20	9,438,238.20	6,838,959.56
A. Personal Administrativo y de Servicio Público	16,808,503.10	-531,305.34	16,277,197.76	9,438,238.20	9,438,238.20	6,838,959.56
B. Magisterio	0.00	0.00	0.00	0.00	0.00	0.00
C. Servicios de Salud (C=c1+c2)	0.00	0.00	0.00	0.00	0.00	0.00
c1) Personal Administrativo	0.00	0.00	0.00	0.00	0.00	0.00
c2) Personal Médico, Paramédico y afín	0.00	0.00	0.00	0.00	0.00	0.00
D. Seguridad Pública	0.00	0.00	0.00	0.00	0.00	0.00
E. Gastos asociados a la implementación de nuevas leyes federales o reformas a las mismas (E = e1 + e2)	0.00	0.00	0.00	0.00	0.00	0.00
e1) Nombre del Programa o Ley 1	0.00	0.00	0.00	0.00	0.00	0.00
e2) Nombre del Programa o Ley 2	0.00	0.00	0.00	0.00	0.00	0.00
F. Sentencias laborales definitivas	0.00	0.00	0.00	0.00	0.00	0.00
II. Gasto Etiquetado (II=A+B+C+D+E+F)	0.00	0.00	0.00	0.00	0.00	0.00
A. Personal Administrativo y de Servicio Público	0.00	0.00	0.00	0.00	0.00	0.00
B. Magisterio	0.00	0.00	0.00	0.00	0.00	0.00
C. Servicios de Salud (C=c1+c2)	0.00	0.00	0.00	0.00	0.00	0.00
c1) Personal Administrativo	0.00	0.00	0.00	0.00	0.00	0.00
c2) Personal Médico, Paramédico y afín	0.00	0.00	0.00	0.00	0.00	0.00
D. Seguridad Pública	0.00	0.00	0.00	0.00	0.00	0.00
E. Gastos asociados a la implementación de nuevas leyes federales o reformas a las mismas (E = e1 + e2)	0.00	0.00	0.00	0.00	0.00	0.00
e1) Nombre del Programa o Ley 1	0.00	0.00	0.00	0.00	0.00	0.00
e2) Nombre del Programa o Ley 2	0.00	0.00	0.00	0.00	0.00	0.00
F. Sentencias laborales definitivas	0.00	0.00	0.00	0.00	0.00	0.00
III. Total del Gasto en Servicios Personales (III = I + II)	16,808,503.10	-531,305.34	16,277,197.76	9,438,238.20	9,438,238.20	6,838,959.56

Realizó



C.P. FERNANDO MARTÍNEZ LEÑOS
 Director de Administración y Finanzas

Autorizó



DR. INDALECIO MEDINA HERNÁNDEZ
 Rector

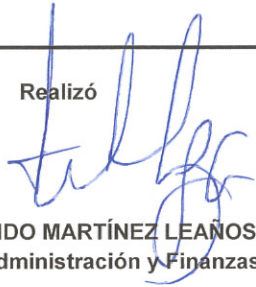
UNIVERSIDAD POLITÉCNICA DE LA REGIÓN LAGUNA

REPORTE DE LAS ACCIONES REALIZADAS POR EL ENTE PÚBLICO, PARA LA RECUPERACIÓN DEL BALANCE PRESUPUESTARIO DE RECURSOS DISPONIBLES
SOSTENIBLE

Del 01 de enero al 30 de septiembre de 2022 (b)


LA UNIVERSIDAD POLITÉCNICA DE LA REGIÓN LAGUNA TIENE UN BALANCE PRESUPUESTARIO SOSTENIBLE.
NO HAY ACCIONES QUE REALIZAR, POR LO TANTO TAMPOCO ACCIONES QUE REPORTAR.

Realizó



C.P. FERNANDO MARTÍNEZ LEÑOS
Director de Administración y Finanzas

Autorizó



DR. INDALECIO MEDINA HERNÁNDEZ
Rector


UNIVERSIDAD POLITÉCNICA DE LA REGIÓN LAGUNA

INFORMAR LA FUENTE DE LOS INGRESOS CON LA QUE SE HAYA PAGADO EL NUEVO GASTO (AUMENTO O CREACIÓN DE GASTO DEL PRESUPUESTO DE EGRESOS), DISTINGUIENDO EL GASTO ETIQUETADO Y NO ETIQUETADO

Del 01 de enero al 30 de septiembre de 2022 (b)


LA UNIVERSIDAD POLITÉCNICA DE LA REGIÓN LAGUNA ES UN ORGANISMO PUBLICO DESCENTRALIZADO DE COAHUILA.
ÉSTE FORMATO NO LE APLICA

Realizó



C.P. FERNANDO MARTÍNEZ LEÑOS
Director de Administración y Finanzas

Autorizó



DR. INDALECIO MEDINA HERNÁNDEZ
Rector