



Estado de Coahuila

ACUSE

"2022, Año de Benito Juárez, Defensor de la Soberanía de Coahuila de Zaragoza"

Secretaría de Educación

SECRETARÍA DE FINANZAS  
**RECIBIDO**  
UNIVERSIDAD POLITÉCNICA DE LA REGIÓN LAGUNA  
27 ABR. 2022  
NOMBRE: [Firma]  
HORA: 13:55  
CONTROL DE CORRESPONDENCIA

UNIVERSIDAD POLITÉCNICA DE LA REGIÓN LAGUNA

Folio: UPRLO/251/2022

Fecha: 26 de Abril de 2022

Asunto: PRIMERA avance de gestión 2022  
SEI SECRETARÍA DE EDUCACIÓN  
Gober. Ruiz  
27 ABR 2022  
**RECIBIDO**  
SUBSECRETARÍA DE EDUCACIÓN MEDIA Y SUPERIOR

7893  
SEI SECRETARÍA DE EDUCACIÓN  
Ansaldo  
28 ABR 2022  
9:00 hrs  
**RECIBIDO**  
DIRECCIÓN DE TRÁMITE Y GESTIÓN DESPACHO DEL C. SECRETARIO

DIP. EDUARDO OLMOS CASTRO  
PRESIDENTE DE LA JUNTA DE GOBIERNO DEL  
CONGRESO DEL ESTADO DE COAHUILA  
P R E S E N T E . -

En cumplimiento al artículo 16,18, 21 y demás relativos de la Ley de Rendición de Cuentas y Fiscalización Superior del Estado de Coahuila, tengo a bien presentar ante H. Autoridad Cuadernillo y CD, del Primer avance de gestión del Ejercicio 2022, la cual contiene:

**I. Información contable**

- a) Estado de situación financiera al 31 de marzo de 2022; (comparativo al 31 de diciembre del ejercicio anterior)
- b) Estado de actividades del 01 de enero al 31 de marzo de 2022; (comparativo con el periodo del 01 de enero al 31 de diciembre del ejercicio anterior)
- c) Estado de variación en la hacienda pública del 01 de enero al 31 de marzo de 2022;
- d) Estado de cambios en la situación financiera del 01 de enero al 31 de marzo de 2022;
- e) Estado de flujos de efectivo del 01 de enero al 31 de marzo de 2022; (comparativo con el periodo del 01 de enero al 31 de diciembre del ejercicio anterior)
- f) Estado analítico del activo del 01 de enero al 31 de marzo de 2022;
- g) Estado analítico de la deuda y otros pasivos, del 01 de enero al 31 de marzo de 2022;
- h) Informe sobre pasivos contingentes al 31 de marzo 2022; (f. libre)
- i) Notas de desglose a los estados financieros; (23 notas)
- j) Notas de memoria a los estados financieros del 01 de enero al 31 de marzo de 2022; (2 notas)
- k) Notas de gestión administrativa a los estados financieros; (16 notas)
- l) Balanza de comprobación detallada al cuarto nivel (cuenta) del 01 de enero al 31 de marzo de 2022; e
- m) ~~Diagnóstico de los profesionales de auditoría.~~

SECRETARÍA DE FISCALIZACIÓN Y RENDICIÓN DE CUENTA DEL GOBIERNO DEL ESTADO DE COAHUILA DE ZARAGOZA



**URRL**  
27 ABR 2022  
12:50  
**RECIBIDO**  
CORRESPONDENCIA  
SALTILLO, COAHUILA

Congreso del Estado de Coahuila  
**Oficialía Mayor**  
Diana  
27 ABR 2022  
12:00 pm  
**RECIBIDO**

Calle Sin Nombre, S/N  
Localidad Santa Teresa  
San Pedro de las Colonias  
Coahuila de Zaragoza. C. P. 27942  
(872) 7734091 Y 7734018  
www.uprl.edu.mx



# Estado de Coahuila

"2022, Año de Benito Juárez, Defensor de la Soberanía de Coahuila de Zaragoza"

## Secretaría de Educación

### II. Información presupuestaria

- a) Estado analítico de ingresos, del que se derivará la presentación en clasificación económica, del 01 de enero al 31 de marzo de 2022;
- b) Estado analítico de ingresos, del que se derivará la presentación en clasif. por fuentes de financiamiento del 01 de enero al 31 de marzo de 2022;
- c) Estado analítico de ingresos, del que se derivará la presentación en clasificación por rubros de ingresos del 01 de enero al 31 de marzo de 2022;
- d) Estado analítico del ejercicio del presupuesto de egresos del 01 de enero al 31 de marzo de 2022, por clasificación administrativa;
- e) Estado analítico del ejercicio del presupuesto de egresos del 01 de enero al 31 de marzo de 2022, por clasificación económica;
- f) Estado analítico del ejercicio del presupuesto de egresos del 01 de enero al 31 de marzo de 2022, por clasificación por objeto del gasto;
- g) Estado analítico del ejercicio del presupuesto de egresos del 01 de enero al 31 de marzo de 2022, por clasificación funcional;
- h) Endeudamiento neto, financiamiento menos amortización del 01 de enero al 31 de marzo de 2022;
- i) Intereses de la deuda del 01 de enero al 31 de marzo de 2022; y
- j) Un flujo de fondos que resuma todas las operaciones del 01 de enero al 31 de marzo de 2022.

### III. Información programática

- a) Gasto por cat. programática del 01 de enero al 31 de marzo de 2022;
- b) Programas y proyectos de inversión del 01 de enero al 31 de marzo de 2022; (formato libre)
- c) Indicadores de resultados del 01 de enero al 31 de marzo de 2022;
- d) El cumplimiento de los objetivos contenidos en los planes y programas de conformidad con los indicadores aprobados en los presupuestos correspondientes; y
- e) Los resultados de la evaluación del desempeño de los programas de la entidad federativa, así como los vinculados al ejercicio de los recursos federales que les hayan sido transferidos.

### IV. Información adicional

- a) La relación de bienes muebles que componen su patrimonio al 31 de marzo de 2022, de conformidad con la estructura del formato emitido por el CONAC;
- b) La relación de bienes inmuebles que componen su patrimonio al 31 de marzo de 2022, de conformidad con la estructura del formato emitido por el CONAC;
- c) La relación de las cuentas bancarias productivas específicas, en las cuales se depositaron los recursos federales transferidos, de conformidad con la estructura del formato emitido por el CONAC;





# Estado de Coahuila

"2022, Año de Benito Juárez, Defensor de la Soberanía de Coahuila de Zaragoza"

## Secretaría de Educación

d) El reporte de los esquemas bursátiles y de coberturas financieras del ente público; (formato libre)

e) La información respecto al ejercicio y destino del gasto federalizado, así como respecto al reintegro de los recursos federales no devengados, correspondiente al ejercicio 2022, de conformidad con la estructura del formato emitido por el CONAC;

f) El informe sobre la situación que guardan los proyectos de Asociaciones Público-Privadas (APP)

g) En alcance al primer párrafo de la regla primera, el archivo electrónico que permite el uso informático y facilita el procesamiento en formato .DBF o .BAK que comprende la información del 01 de enero al 31 de diciembre de

h) El cuadernillo del informe del Primer avance de gestión correspondiente al ejercicio fiscal 2022 entregado al Congreso del Estado de Coahuila, deberá adjuntarse en archivo digital en formato PDF. Lo anterior sin perjuicio de lo señalado en la regla cuarta, la cual establece que se deberá presentar la información en formato (Word y/o Excel);

i) Las conciliaciones bancarias al 31 de marzo de 2022;

j) De manera impresa, el acuse generado por el software administrativo "Mirador Coahuila", correspondiente a la recepción de información digital de la Cuenta Pública correspondiente al ejercicio fiscal 2022; y

k) Las confirmaciones bancarias al 31 de marzo de 2022 correspondientes a cada una de las cuentas bancarias propiedad de la entidad, entregadas por parte de la institución bancaria.

### **V. Información derivada de la Ley de Disciplina Financiera de las Entidades Federativas y los Municipios**

a) Estado de situación financiera detallado al 31 de marzo de 2022; (comparativo al 31 de diciembre del ejercicio anterior);

b) Informe analítico de la deuda pública y otros pasivos del 01 de enero al 31 de marzo de 2022;

c) Informe analítico de obligaciones diferentes de financiamientos del 01 de enero al 31 de marzo de 2022;

d) Balance presupuestario del 01 de enero al 31 de marzo de 2022;

e) Estado analítico de ingresos detallado del 01 de enero al 31 de marzo de 2022;

f) Estado analítico del ejercicio del presupuesto de egresos detallado del 01 de enero al 31 de marzo de 2022, por clasificación por objeto del gasto;

g) Estado analítico del ejercicio del presupuesto de egresos detallado del 01 de enero al 31 de marzo de 2022, por clasificación administrativa;

h) Estado analítico del ejercicio del presupuesto de egresos detallado del 01 de enero al 31 de marzo de 2022, por clasificación funcional;



# Estado de Coahuila

"2022, Año de Benito Juárez, Defensor de la Soberanía de Coahuila de Zaragoza"

## Secretaría de Educación

i) Estado analítico del ejercicio del presupuesto de egresos detallado del 01 de enero al 31 de marzo de 2022, por clasificación de servicios personales por categoría;

j) El Poder Ejecutivo a través de la secretaría de finanzas, reportará en los términos del artículo 6 de la Ley de Disciplina Financiera de las Entidades Federativas y los Municipios, el avance de las acciones, hasta en tanto se recupere el presupuesto sostenible de recursos disponibles, y en caso de que no le aplique deberá manifestarlo; (formato libre)

k) Informar la fuente de los ingresos con la que se haya pagado el nuevo gasto (aumento o creación de gasto del Presupuesto de Egresos), distinguiendo el gasto etiquetado y no etiquetado; (formato libre)

l) La información relativa al cumplimiento de los convenios celebrados con la Secretaría de Hacienda y Crédito Público, en términos del Capítulo IV de la Ley de Disciplina Financiera de las Entidades Federativas y los Municipios; y

m) Guía de cumplimiento de la Ley de Disciplina Financiera de las Entidades Federativas y los Municipios del 01 de enero al 31 de marzo de 2022.

Sin otro particular, aprovecho la ocasión para enviarle un cordial saludo y reiterarle la seguridad de mi atención y respeto.

**ATENTAMENTE**


**"SER, SABER Y HACER, PARA CRECER"**



**SEDU**  
**SECRETARÍA DE EDUCACIÓN**  
Subsecretaría de Educación Superior  
Universidad Politécnica de la Región Laguna  
**RECTORIA**

  
**M.C. INDALECIO MEDINA HERNÁNDEZ**  
**RECTOR**

**UNIVERSIDAD POLITÉCNICA DE LA REGIÓN LAGUNA**

IMH/fml 

Ccp.- Lic. Francisco Saracho Navarro.-Secretario de educación del estado de Coahuila  
C.P. Armando Plata.-Auditoria Superior del estado de Coahuila

Lic. Blas José Flores Dávila.-Secretario de Finanzas del estado de Coahuila

Lic. Iker Alfredo Goyenaga Larios.-Dirección de entidades paraestatales del estado de Coahuila

Lic. Teresa Guajardo Berlanga.-Secretaría de fiscalización y rendición de cuentas del estado

Dr. Francisco Manuel Osorio Morales.-Subsecretario de educación media y superior del estado



# UNIVERSIDAD POLITÉCNICA DE LA REGIÓN LAGUNA

## 1er. AVANCE DE GESTIÓN DEL EJERCICIO 2022

## GOBIERNO DEL ESTADO DE COAHUILA DE ZARAGOZA



**¡Fuerte,  
Coahuila) es!**



## I INFORMACIÓN CONTABLE

UNIVERSIDAD POLITÉCNICA DE LA REGIÓN LAGUNA  
Estado de Situación Financiera  
Al 31 de marzo de 2022 y al 31 de diciembre de 2021

ACTIVO	2022	2021	PASIVO	2022	2021
<b>Activo Circulante</b>			<b>Pasivo Circulante</b>		
Efectivo y Equivalentes	1,579,994.93	1,437,900.38	Cuentas por Pagar a Corto Plazo	1,580,352.93	1,158,760.22
Derechos a Recibir Efectivo o Equivalentes	268,454.08	263,721.80	Documentos por Pagar a Corto Plazo	0.00	0.00
Derechos a Recibir Bienes o Servicios	549.00	549.00	Porción a Corto Plazo de la Deuda Pública a Largo Plazo	0.00	0.00
Inventarios	0.00	0.00	Títulos y Valores a Corto Plazo	0.00	0.00
Almacenes	0.00	0.00	Pasivos Diferidos a Corto Plazo	0.00	0.00
Estimación por Pérdida o Deterioro de Activos Circulantes	0.00	0.00	Fondos y Bienes de Terceros en Garantía y/o Administración a Corto Plazo	0.00	0.00
Otros Activos Circulantes	0.00	0.00	Provisiones a Corto Plazo	0.00	0.00
<b>Total de Activos Circulantes</b>	<b>1,848,998.01</b>	<b>1,702,171.18</b>	Otros Pasivos a Corto Plazo	0.00	0.00
			<b>Total de Pasivos Circulantes</b>	<b>1,580,352.93</b>	<b>1,158,760.22</b>
<b>Activo No Circulante</b>			<b>Pasivo No Circulante</b>		
Inversiones Financieras a Largo Plazo	0.00	0.00	Cuentas por Pagar a Largo Plazo	0.00	0.00
Derechos a Recibir Efectivo o Equivalentes a Largo Plazo	0.00	0.00	Documentos por Pagar a Largo Plazo	0.00	0.00
Bienes Inmuebles, Infraestructura y Construcciones en Proceso	28,940,693.95	28,940,693.95	Deuda Pública a Largo Plazo	0.00	0.00
Bienes Muebles	15,827,210.03	15,822,756.79	Pasivos Diferidos a Largo Plazo	0.00	0.00
Activos Intangibles	452,655.04	452,655.04	Fondos y Bienes de Terceros en Garantía y/o Administración a Largo Plazo	0.00	0.00
Depreciación, Deterioro y Amortización Acumulada de Bienes	-15,566,979.42	-15,566,979.42	Provisiones a Largo Plazo	134,957.92	295,402.00
Activos Diferidos	0.00	0.00	<b>Total de Pasivos No Circulantes</b>	<b>134,957.92</b>	<b>295,402.00</b>
Estimación por Pérdida o Deterioro de Activos no Circulantes	0.00	0.00	<b>Total del Pasivo</b>	<b>1,715,310.85</b>	<b>1,454,162.22</b>
Otros Activos no Circulantes	0.00	0.00			
<b>Total de Activos No Circulantes</b>	<b>29,653,579.60</b>	<b>29,649,126.36</b>	<b>HACIENDA PÚBLICA/PATRIMONIO</b>		
<b>Total del Activo</b>	<b>31,502,577.61</b>	<b>31,351,297.54</b>	<b>Hacienda Pública/Patrimonio Contribuido</b>	<b>41,266,781.77</b>	<b>41,266,781.77</b>
			Aportaciones	0.00	0.00
			Donaciones de Capital	41,266,781.77	41,266,781.77
			Actualización de la Hacienda Pública/Patrimonio	0.00	0.00
			<b>Hacienda Pública/Patrimonio Generado</b>	<b>-11,479,515.01</b>	<b>-11,369,646.45</b>
			Resultados del Ejercicio (Ahorro/ Desahorro)	-93,256.56	-4,023,085.38
			Resultados de Ejercicios Anteriores	-7,722,913.61	-3,683,216.23
			Revalúos	0.00	0.00
			Reservas	0.00	0.00
			Rectificaciones de Resultados de Ejercicios Anteriores	-3,663,344.84	-3,663,344.84
			<b>Exceso o Insuficiencia en la Actualización de la Hacienda Pública/Patrimonio</b>	<b>0.00</b>	<b>0.00</b>
			Resultado por Posición Monetaria	0.00	0.00
			Resultado por Tenencia de Activos no Monetarios	0.00	0.00
			<b>Total Hacienda Pública/Patrimonio</b>	<b>29,787,266.76</b>	<b>29,897,135.32</b>
			<b>Total del Pasivo y Hacienda Pública/Patrimonio</b>	<b>31,502,577.61</b>	<b>31,351,297.54</b>

Nota de Gestión Administrativa 17

"Bajo protesta de decir verdad declaramos que los Estados Financieros y sus notas, son razonablemente correctos y son responsabilidad del emisor"

Realizó

C.P. FERNANDO MARTÍNEZ LEANOS  
Director de Administración y Finanzas

Autorizó

DR. INDALECIO MEDINA HERNÁNDEZ  
Rector

UNIVERSIDAD POLITÉCNICA DE LA REGIÓN LAGUNA		
Estado de Actividades		
Del 01 de enero al 31 de marzo de 2022 y 2021		
	2022	2021
<b>INGRESOS Y OTROS BENEFICIOS</b>		
<b>Ingresos de Gestión</b>	<b>1,259,380.00</b>	<b>974,450.01</b>
Impuestos	0.00	0.00
Cuotas y Aportaciones de Seguridad Social	0.00	0.00
Contribuciones de Mejoras	0.00	0.00
Derechos	0.00	0.00
Productos	0.00	0.00
Aprovechamientos	0.00	0.00
Ingresos por Venta de Bienes y Prestación de Servicios	1,259,380.00	974,450.01
<b>Participaciones, Aportaciones, Convenios, Incentivos Derivados de la Colaboración Fiscal, Fondos Distintos de Aportaciones, Transferencias, Asignaciones, Subsidios y Subvenciones, y Pensiones y Jubilaciones</b>	<b>3,297,198.98</b>	<b>2,989,016.52</b>
Participaciones, Aportaciones, Convenios, Incentivos Derivados de la Colaboración Fiscal y Fondos Distintos de Aportaciones	3,297,198.98	2,989,016.52
Transferencias, Asignaciones, Subsidios y Subvenciones, y Pensiones y Jubilaciones	0.00	0.00
<b>Otros Ingresos y Beneficios</b>	<b>4,364.25</b>	<b>2,867.78</b>
Ingresos Financieros	4,364.25	2,867.78
Incremento por Variación de Inventarios	0.00	0.00
Disminución del Exceso de Estimaciones por Pérdida o Deterioro u Obsolescencia	0.00	0.00
Disminución del Exceso de Provisiones	0.00	0.00
Otros Ingresos y Beneficios Varios	0.00	0.00
<b>Total de Ingresos y Otros Beneficios</b>	<b>4,560,943.23</b>	<b>3,966,334.31</b>
<b>GASTOS Y OTRAS PÉRDIDAS</b>		
<b>Gastos de Funcionamiento</b>	<b>4,488,599.79</b>	<b>3,999,509.71</b>
Servicios Personales	2,674,893.43	2,893,194.39
Materiales y Suministros	192,161.54	164,804.38
Servicios Generales	1,621,544.82	941,510.94
<b>Transferencias, Asignaciones, Subsidios y Otras Ayudas</b>	<b>165,600.00</b>	<b>0.00</b>
Transferencias Internas y Asignaciones al Sector Público	0.00	0.00
Transferencias al Resto del Sector Público	0.00	0.00
Subsidios y Subvenciones	0.00	0.00
Ayudas Sociales	165,600.00	0.00
Pensionamientos y Jubilaciones	0.00	0.00
Transferencias a Fidelcomisos, Mandatos y Contratos Análogos	0.00	0.00
Transferencias a la Seguridad Social	0.00	0.00
Donativos	0.00	0.00
Transferencias al Exterior	0.00	0.00
<b>Participaciones y Aportaciones</b>	<b>0.00</b>	<b>0.00</b>
Participaciones	0.00	0.00
Aportaciones	0.00	0.00
Convenios	0.00	0.00
<b>Intereses, Comisiones y Otros Gastos de la Deuda Pública</b>	<b>0.00</b>	<b>0.00</b>
Intereses de la Deuda Pública	0.00	0.00
Comisiones de la Deuda Pública	0.00	0.00
Gastos de la Deuda Pública	0.00	0.00
Costo por Coberturas	0.00	0.00
Apoyos Financieros	0.00	0.00
<b>Otros Gastos y Pérdidas Extraordinarias</b>	<b>0.00</b>	<b>0.00</b>
Estimaciones, Depreciaciones, Deterioros, Obsolescencia y Amortizaciones	0.00	0.00
Provisiones	0.00	0.00
Disminución de Inventarios	0.00	0.00
Aumento por Insuficiencia de Estimaciones por Pérdida o Deterioro u Obsolescencia	0.00	0.00
Aumento por Insuficiencia de Provisiones	0.00	0.00
Otros Gastos	0.00	0.00
<b>Inversión Pública</b>	<b>0.00</b>	<b>0.00</b>
Inversión Pública no Capitalizable	0.00	0.00
<b>Total de Gastos y Otras Pérdidas</b>	<b>4,654,199.79</b>	<b>3,999,509.71</b>
<b>Resultados del Ejercicio (Ahorro/Desahorro)</b>	<b>-93,256.56</b>	<b>-33,175.40</b>

Nota de Gestión Administrativa 17

"Bajo protesta de decir verdad declaramos que los Estados Financieros y sus notas, son razonablemente correctos y son responsabilidad del emisor"

Realizó



C.P. FERNANDO MARTÍNEZ LEÑOS  
Director de Administración y Finanzas

Autorizó



DR. INDALECIO MEDINA HERNÁNDEZ  
Rector



UNIVERSIDAD POLITÉCNICA DE LA REGIÓN LAGUNA					
Estado de Variación en la Hacienda Pública					
Del 01 de enero al 31 de marzo de 2022					
Concepto	Hacienda Pública / Patrimonio Contribuido	Hacienda Pública / Patrimonio Generado de Ejercicios Anteriores	Hacienda Pública / Patrimonio Generado del Ejercicio	Exceso o Insuficiencia en la Actualización de la Hacienda Pública / Patrimonio	Total
Hacienda Pública / Patrimonio Contribuido Neto de 2021	41,266,781.77				41,266,781.77
Aportaciones	0.00				0.00
Donaciones de Capital	41,266,781.77				41,266,781.77
Actualización de la Hacienda Pública/Patrimonio	0.00				0.00
Hacienda Pública / Patrimonio Generado Neto de 2021		-7,346,561.07	-4,023,085.38		-11,369,646.45
Resultados del Ejercicio (Ahorro/Desahorro)			-4,023,085.38		-4,023,085.38
Resultados de Ejercicios Anteriores		-3,683,216.23			-3,683,216.23
Revalúos		0.00			0.00
Reservas		0.00			0.00
Rectificaciones de Resultados de Ejercicios Anteriores		-3,663,344.84			-3,663,344.84
Exceso o Insuficiencia en la Actualización de la Hacienda Pública / Patrimonio Neto de 2021				0.00	0.00
Resultado por Posición Monetaria				0.00	0.00
Resultado por Tenencia de Activos no Monetarios				0.00	0.00
Hacienda Pública / Patrimonio Neto Final de 2021	41,266,781.77	-7,346,561.07	-4,023,085.38	0.00	29,897,135.32
Cambios en la Hacienda Pública / Patrimonio Contribuido Neto de 2022	0.00				0.00
Aportaciones	0.00				0.00
Donaciones de Capital	0.00				0.00
Actualización de la Hacienda Pública/Patrimonio	0.00				0.00
Variaciones de la Hacienda Pública / Patrimonio Generado Neto de 2022		-4,039,697.38	3,929,828.82		-109,868.56
Resultados del Ejercicio (Ahorro/Desahorro)			-93,256.56		-93,256.56
Resultados de Ejercicios Anteriores		-4,039,697.38	4,023,085.38		-16,612.00
Revalúos			0.00		0.00
Reservas			0.00		0.00
Rectificaciones de Resultados de Ejercicios Anteriores			0.00		0.00
Cambios en el Exceso o Insuficiencia en la Actualización de la Hacienda Pública / Patrimonio Neto de 2022				0.00	0.00
Resultado por Posición Monetaria				0.00	0.00
Resultado por Tenencia de Activos no Monetarios				0.00	0.00
Hacienda Pública / Patrimonio Neto Final al 31 de marzo de 2022	41,266,781.77	-11,386,258.45	-93,256.56	0.00	29,787,266.76

Nota de Gestión Administrativa 17

"Bajo protesta de decir verdad declaramos que los Estados Financieros y sus notas, son razonablemente correctos y son responsabilidad del emisor"

Realizó

C.P. FERNANDO MARTÍNEZ LEÑOS  
Director de Administración y Finanzas

Autorizó

DR. INDALECIO MEDINA HERNÁNDEZ  
Rector

UNIVERSIDAD POLITÉCNICA DE LA REGIÓN LAGUNA		
Estado de Cambios en la Situación Financiera		
Del 01 de enero al 31 de marzo de 2022		
	Origen	Aplicación
<b>ACTIVO</b>	<b>0.00</b>	<b>151,280.07</b>
<b>Activo Circulante</b>	<b>0.00</b>	<b>146,826.83</b>
Efectivo y Equivalentes	0.00	142,094.55
Derechos a Recibir Efectivo o Equivalentes	0.00	4,732.28
Derechos a Recibir Bienes o Servicios	0.00	0.00
Inventarios	0.00	0.00
Almacenes	0.00	0.00
Estimación por Pérdida o Deterioro de Activos Circulantes	0.00	0.00
Otros Activos Circulantes	0.00	0.00
<b>Activo No Circulante</b>	<b>0.00</b>	<b>4,453.24</b>
Inversiones Financieras a Largo Plazo	0.00	0.00
Derechos a Recibir Efectivo o Equivalentes a Largo Plazo	0.00	0.00
Bienes Inmuebles, Infraestructura y Construcciones en Proceso	0.00	0.00
Bienes Muebles	0.00	4,453.24
Activos Intangibles	0.00	0.00
Depreciación, Deterioro y Amortización Acumulada de Bienes	0.00	0.00
Activos Diferidos	0.00	0.00
Estimación por Pérdida o Deterioro de Activos no Circulantes	0.00	0.00
Otros Activos no Circulantes	0.00	0.00
<b>PASIVO</b>	<b>261,148.63</b>	<b>0.00</b>
<b>Pasivo Circulante</b>	<b>421,592.71</b>	<b>0.00</b>
Cuentas por Pagar a Corto Plazo	421,592.71	0.00
Documentos por Pagar a Corto Plazo	0.00	0.00
Porción a Corto Plazo de la Deuda Pública a Largo Plazo	0.00	0.00
Títulos y Valores a Corto Plazo	0.00	0.00
Pasivos Diferidos a Corto Plazo	0.00	0.00
Fondos y Bienes de Terceros en Garantía y/o Administración a Corto Plazo	0.00	0.00
Provisiones a Corto Plazo	0.00	0.00
Otros Pasivos a Corto Plazo	0.00	0.00
<b>Pasivo No Circulante</b>	<b>0.00</b>	<b>160,444.08</b>
Cuentas por Pagar a Largo Plazo	0.00	0.00
Documentos por Pagar a Largo Plazo	0.00	0.00
Deuda Pública a Largo Plazo	0.00	0.00
Pasivos Diferidos a Largo Plazo	0.00	0.00
Fondos y Bienes de Terceros en Garantía y/o en Administración a Largo Plazo	0.00	0.00
Provisiones a Largo Plazo	0.00	160,444.08
<b>HACIENDA PÚBLICA/PATRIMONIO</b>	<b>0.00</b>	<b>109,868.56</b>
<b>Hacienda Pública/Patrimonio Contribuido</b>	<b>0.00</b>	<b>0.00</b>
Aportaciones	0.00	0.00
Donaciones de Capital	0.00	0.00
Actualización de la Hacienda Pública/Patrimonio	0.00	0.00
<b>Hacienda Pública/Patrimonio Generado</b>	<b>3,929,828.82</b>	<b>4,039,697.38</b>
Resultados del Ejercicio (Ahorro/ Desahorro)	3,929,828.82	0.00
Resultados de Ejercicios Anteriores	0.00	4,039,697.38
Revalúos	0.00	0.00
Reservas	0.00	0.00
Rectificaciones de Resultados de Ejercicios Anteriores	0.00	0.00
<b>Exceso o Insuficiencia en la Actualización de la Hacienda Pública/Patrimonio</b>	<b>0.00</b>	<b>0.00</b>
Resultado por Posición Monetaria	0.00	0.00
Resultado por Tenencia de Activos no Monetarios	0.00	0.00

Nota de Gestión Administrativa 17

"Bajo protesta de decir verdad declaramos que los Estados Financieros y sus notas, son razonablemente correctos y son responsabilidad del emisor"

Realizó

C.P. FERNANDO MARTÍNEZ LEÑOS  
Director de Administración y Finanzas

Autorizó

DR. INDALECIO MEDINA HERNÁNDEZ  
Rector

UNIVERSIDAD POLITÉCNICA DE LA REGIÓN LAGUNA		
Estado de Flujos de Efectivo		
Del 01 de enero al 31 de marzo de 2022 y 2021		
Concepto	2022	2021
<b>Flujos de Efectivo de las Actividades de Operación</b>		
<b>Origen</b>	<b>3,951,120.37</b>	<b>3,635,107.05</b>
Impuestos	0.00	0.00
Cuotas y Aportaciones de Seguridad Social	0.00	0.00
Contribuciones de Mejoras	0.00	0.00
Derechos	0.00	0.00
Productos	0.00	0.00
Aprovechamientos	0.00	0.00
Ingresos por Venta de Bienes y Prestación de Servicios	1,259,380.00	974,450.01
Participaciones, Aportaciones, Convenios, Incentivos Derivados de la Colaboración Fiscal y Fondos Distintos de Aportaciones	3,297,198.98	2,989,016.52
Transferencias, Asignaciones, Subsidios y Subvenciones, y Pensiones y Jubilaciones	0.00	0.00
Otros Orígenes de Operación	-605,458.61	-328,359.48
<b>Aplicación</b>	<b>3,809,025.82</b>	<b>4,750,663.90</b>
Servicios Personales	2,666,666.64	2,893,194.39
Materiales y Suministros	89,104.15	163,326.26
Servicios Generales	608,156.87	479,423.70
Transferencias Internas y Asignaciones al Sector Público	0.00	0.00
Transferencias al resto del Sector Público	0.00	0.00
Subsidios y Subvenciones	0.00	0.00
Ayudas Sociales	165,600.00	0.00
Pensiones y Jubilaciones	0.00	0.00
Transferencias a Fideicomisos, Mandatos y Contratos Análogos	0.00	0.00
Transferencias a la Seguridad Social	0.00	0.00
Donativos	0.00	0.00
Transferencias al Exterior	0.00	0.00
Participaciones	0.00	0.00
Aportaciones	0.00	0.00
Convenios	0.00	0.00
Otras Aplicaciones de Operación	279,498.16	1,214,720.55
<b>Flujos Netos de Efectivo por Actividades de Operación</b>	<b>142,094.55</b>	<b>-1,115,556.85</b>
<b>Flujos de Efectivo de las Actividades de Inversión</b>		
<b>Origen</b>	<b>0.00</b>	<b>0.00</b>
Bienes Inmuebles, Infraestructura y Construcciones en Proceso	0.00	0.00
Bienes Muebles	0.00	0.00
Otros Orígenes de Inversión	0.00	0.00
<b>Aplicación</b>	<b>0.00</b>	<b>99,163.70</b>
Bienes Inmuebles, Infraestructura y Construcciones en Proceso	0.00	0.00
Bienes Muebles	0.00	99,163.70
Otras Aplicaciones de Inversión	0.00	0.00
<b>Flujos Netos de Efectivo por Actividades de Inversión</b>	<b>0.00</b>	<b>-99,163.70</b>
<b>Flujo de Efectivo de las Actividades de Financiamiento</b>		
<b>Origen</b>	<b>0.00</b>	<b>0.00</b>
Endeudamiento Neto	0.00	0.00
Interno	0.00	0.00
Externo	0.00	0.00
Otros Orígenes de Financiamiento	0.00	0.00
<b>Aplicación</b>	<b>0.00</b>	<b>0.00</b>
Servicios de la Deuda	0.00	0.00
Interno	0.00	0.00
Externo	0.00	0.00
Otras Aplicaciones de Financiamiento	0.00	0.00
<b>Flujos Netos de Efectivo por Actividades de Financiamiento</b>	<b>0.00</b>	<b>0.00</b>
<b>Incremento/Disminución Neta en el Efectivo y Equivalentes al Efectivo</b>	<b>142,094.55</b>	<b>-1,214,720.55</b>
Efectivo y Equivalentes al Efectivo al Inicio del Ejercicio	1,437,900.38	2,404,321.01
Efectivo y Equivalentes al Efectivo al Final del Ejercicio	1,579,994.93	1,189,600.46

Nota de Gestión Administrativa 17

"Bajo protesta de decir verdad declaramos que los Estados Financieros y sus notas, son razonablemente correctos y son responsabilidad del emisor"

Realizó



C.P. FERNANDO MARTÍNEZ LEÑOS  
Director de Administración y Finanzas

Autorizó



DR. INDALECIO MEDINA HERNÁNDEZ  
Rector

UNIVERSIDAD POLITÉCNICA DE LA REGIÓN LAGUNA  
Estado Analítico del Activo  
Del 01 de enero al 31 de marzo de 2022

Concepto	Saldo Inicial 1	Cargos del Periodo 2	Abonos del Periodo 3	Saldo Final 4 (1+2-3)	Variación del Periodo (4-1)
<b>ACTIVO</b>	<b>31,351,297.54</b>	<b>12,927,814.81</b>	<b>12,776,534.74</b>	<b>31,502,577.61</b>	<b>151,280.07</b>
<i>Activo Circulante</i>	<b>1,702,171.18</b>	<b>12,923,361.57</b>	<b>12,776,534.74</b>	<b>1,848,998.01</b>	<b>146,826.83</b>
Efectivo y Equivalentes	1,437,900.38	8,316,655.63	8,174,561.08	1,579,994.93	142,094.55
Derechos a Recibir Efectivo o Equivalentes	263,721.80	4,606,705.94	4,601,973.66	268,454.08	4,732.28
Derechos a Recibir Bienes o Servicios	549.00	0.00	0.00	549.00	0.00
Inventarios	0.00	0.00	0.00	0.00	0.00
Almacenes	0.00	0.00	0.00	0.00	0.00
Estimación por Pérdida o Deterioro de Activos Circulantes	0.00	0.00	0.00	0.00	0.00
Otros Activos Circulantes	0.00	0.00	0.00	0.00	0.00
<i>Activo No Circulante</i>	<b>29,649,126.36</b>	<b>4,453.24</b>	<b>0.00</b>	<b>29,653,579.60</b>	<b>4,453.24</b>
Inversiones Financieras a Largo Plazo	0.00	0.00	0.00	0.00	0.00
Derechos a Recibir Efectivo o Equivalentes a Largo Plazo	0.00	0.00	0.00	0.00	0.00
Bienes Inmuebles, Infraestructura y Construcciones en Proceso	28,940,693.95	0.00	0.00	28,940,693.95	0.00
Bienes Muebles	15,822,756.79	4,453.24	0.00	15,827,210.03	4,453.24
Activos Intangibles	452,655.04	0.00	0.00	452,655.04	0.00
Depreciación, Deterioro y Amortización Acumulada de Bienes	-15,566,979.42	0.00	0.00	-15,566,979.42	0.00
Activos Diferidos	0.00	0.00	0.00	0.00	0.00
Estimación por Pérdida o Deterioro de Activos no Circulantes	0.00	0.00	0.00	0.00	0.00
Otros Activos no Circulantes	0.00	0.00	0.00	0.00	0.00

Nota de Gestión Administrativa 17

"Bajo protesta de decir verdad declaramos que los Estados Financieros y sus notas, son razonablemente correctos y son responsabilidad del emisor"

Realizó

C.P. FERNANDO MARTÍNEZ LEÑOS  
Director de Administración y Finanzas

Autorizó

DR. INDALECIO MEDINA HERNÁNDEZ  
Rector

**UNIVERSIDAD POLITÉCNICA DE LA REGIÓN LAGUNA**  
**Estado Analítico de la Deuda y Otros Pasivos**  
 Del 01 de enero al 31 de marzo de 2022

Denominación de las Deudas	Moneda de Contratación	Institución o País Acreedor	Saldo Inicial del Periodo	Saldo Final del Periodo
<b>DEUDA PÚBLICA</b>				
<b>Corto Plazo</b>				
<b>Deuda Interna</b>				
Instituciones de Crédito	Peso		0.00	0.00
Títulos y Valores	Peso		0.00	0.00
Arrendamientos Financieros	Peso		0.00	0.00
<b>Deuda Externa</b>				
Organismos Financieros Internacionales	Peso		0.00	0.00
Deuda Bilateral	Peso		0.00	0.00
Títulos y Valores	Peso		0.00	0.00
Arrendamientos Financieros	Peso		0.00	0.00
<i>Subtotal Corto Plazo</i>			0.00	0.00
<b>Largo Plazo</b>				
<b>Deuda Interna</b>				
Instituciones de Crédito	Peso		0.00	0.00
Títulos y Valores	Peso		0.00	0.00
Arrendamientos Financieros	Peso		0.00	0.00
<b>Deuda Externa</b>				
Organismos Financieros Internacionales	Peso		0.00	0.00
Deuda Bilateral	Peso		0.00	0.00
Títulos y Valores	Peso		0.00	0.00
Arrendamientos Financieros	Peso		0.00	0.00
<i>Subtotal Largo Plazo</i>			0.00	0.00
<b>Otros Pasivos</b>	Peso		<b>1,454,162.22</b>	<b>1,715,310.85</b>
<b>Total Deuda y Otros Pasivos</b>			<b>1,454,162.22</b>	<b>1,715,310.85</b>

**Nota de Gestión Administrativa 17**

"Bajo protesta de decir verdad declaramos que los Estados Financieros y sus notas, son razonablemente correctos y son responsabilidad del emisor"

Realizó



**C.P. FERNANDO MARTÍNEZ LEÑOS**  
 Director de Administración y Finanzas

Autorizó



**DR. INDALECIO MEDINA HERNÁNDEZ**  
 Rector

UNIVERSIDAD POLITÉCNICA DE LA REGIÓN LAGUNA  
Informe Sobre Pasivos Contingentes  
Al 31 de marzo de 2022

Al 31 de marzo de 2022 se tiene constituida una provisión para contingencias laborales derivado de los estudios de la NIF D3, la cual asciende a \$ 134,957.92

Nota de Gestión Administrativa 17

"Bajo protesta de decir verdad declaramos que los Estados Financieros y sus notas, son razonablemente correctos y son responsabilidad del emisor"

Realizó

C.P. FERNANDO MARTÍNEZ LEAÑOS  
Director de Administración y Finanzas

Autorizó

DR. INDALECIO MEDINA HERNÁNDEZ  
Rector

UNIVERSIDAD POLITÉCNICA DE LA REGIÓN LAGUNA  
Notas de desglose  
I Al Estado de Situación Financiera  
Al 31 de marzo de 2022

**Del Activo**

ESF01. La Universidad Politécnica de la Región Laguna tiene las siguientes cuentas bancarias productivas

Número de Cuenta	Institución Bancaria	Saldo al Final del Periodo	Observaciones
102390004	BBVA BANCOMER, S.A	430,002.40	Manejo de Ingresos Propios
114652444	BBVA BANCOMER, S.A	134,960.37	Provisión de contingencias laborales
1154312915	BANORTE, SA	145,697.00	Manejo de Ingresos Propios
0118030197	BBVA BANCOMER, S.A	141,196.41	Manejo de Recursos Federales
0118030251	BBVA BANCOMER, S.A	470,143.73	Manejo de Recursos Estatales
0118090359	BBVA BANCOMER, S.A	56,501.59	Manejo de Ingresos Propios
2053854860	BBVA BANCOMER, S.A	100,081.43	Inversión a la vista

ESF02. No se tienen pendiente de recuperar cuentas con antigüedad mayor a cinco años.

ESF03. Relación de Cuentas por recuperar a corto plazo (30 días)

Nombre	Importe	Observaciones
Adeudos de alumnos	254,763.00	Alumnos pendientes de pago
Adeudos por recuperar (empleados)	5,295.80	Subsidio al empleo por acreditar
Válidos por recuperar (empleados)	8,405.12	Subsidio al empleo por acreditar
Subsidio al empleo	0.16	Subsidio al empleo por acreditar

ESF04. No aplica (No realizamos procesos de transformación y/o elaboración de bienes)

ESF05. Actualmente no tenemos bienes en Almacén

ESF06. No hay fideicomisos u otras inversiones similares.

ESF07. No aplica

ESF08 y ESF09. Relación de Bienes muebles e intangibles

Concepto	Importe	Vida útil
Edificios No Habitacionales	28,940,693.95	S/O
Mobiliario Y Equipo De Administración	6,299,886.12	7 años
Mobiliario Y Equipo Educativo Y Recreativo	445,486.31	7 años
Equipo Experimental Médico Y De Laboratorio	1,131,303.88	7 años
Vehículos Y Equipo De Transporte	1,842,278.00	7 años
Maquinaría Y Otros Equipos Y Herramientas	6,108,255.72	7 años
Software	441,788.42	7 años
Patentes, Marcas Y Derechos	10,866.62	7 años
DEPRECIACIÓN ACUMULADA DE BIENES INMUEBLES	-	Acumulada
DEPRECIACIÓN ACUMULADA DE BIENES MUEBLES	-	Acumulada
AMORTIZACIÓN ACUMULADA DE ACTIVOS INTANGIBLES	-	Acumulada

ESF10. Cuentas incobrables:

De conformidad a las reglas del CACOC y la CONAC se depuraron cuenas por concepto de "incobrables" por la cantidad de \$ 204,485.00, acordadas en Junta Directiva de la UPRL, bajo el número 02 20 117, durante la segunda sesión ordinaria del ejercicio 2020 el día 29 de abril

ESF11. No existen otras notas significativas de otros activos

**Del Pasivo**

ESF12. Cuentas por pagar a corto plazo (30 días)

Concepto	Importe
PR00441 - SERVIPROLY SA DE CV	289,536.00
PR00746 - RISPADILLA Y ASOCIADOS S DE RL DE CV	260,791.20
PR00725 - GNGP CONSTRUCCION INTEGRAL Y PROYECTOS SA DE CV	237,902.08
PR00001 - ROCIO ARACELI ELIZONDO BALDERAS	80,381.55
PR00689 - PROCOM PLUS SA DE CV	75,887.29
PR00680 - CARLOS ALBERTO MONARREZ CHAVEZ	61,364.00
PR00002 - VICTOR DE JESUS VEGA RODRIGUEZ	57,084.49
EM00171 - ELIAS ALEJANDRO GUZMAN CARDENAS	48,105.10
PR00711 - EDUARDO SOTO MARTINEZ	38,280.00
OTRAS CUENTAS POR PAGAR DIVERSAS	137,225.56

ESF13. Provisiones laborales por pagar a largo plazo:

Concepto	Importe
PRIMA ANTIGÜEDAD	130,977.92
INDEMNIZACIÓN LEGAL	3,980.00

ESF14. Relación de Retenciones por pagar

Concepto	Importe
Retención M. S. S.	197,467.06
Retención S. R. (Ispit)	85,368.91
Otras retenciones por pagar	10,939.78

**Nota de Gestión Administrativa 17**

"Bajo protesta de decir verdad declaramos que los Estados Financieros y sus notas, son razonablemente correctos y son responsabilidad del emisor"

Realizó

C.P. FERNANDO MARTÍNEZ LEAÑOS  
Director de Administración y Finanzas

Autorizó

DR. INDALECIO MEDINA HERNÁNDEZ  
Rector

**UNIVERSIDAD POLITÉCNICA DE LA REGIÓN LAGUNA**  
Notas de desglose  
II Al Estado de Actividades  
Al 31 de marzo de 2022

**INGRESOS DE GESTIÓN**

EA1. Ingresos de la Gestión Trimestral (Enero-Marzo 2022)

Origen	Importe	Tipo
FEDERAL	1,784,699.00	Subsidios
ESTATAL	1,512,499.98	Subsidios
PROPIOS	1,259,380.00	Venta de bienes y servicios

EA2. Otros ingresos Trimestral (Enero-Marzo 2022)

Origen	Importe	Tipo
INGRESOS FINANCIEROS	4,364.25	Intereses ganados
OTROS INGRESOS Y BENEFICIOS VARIOS	-	Otros ingresos de la gestión

EA3. Desglose de los gastos Trimestral (Enero-Marzo 2022): NO EXISTEN MONTOS O NOTAS SIGNIFICATIVAS de los rubros de Ingresos Financieros, Incremento por Variación de Inventarios, Disminución del Exceso de Estimaciones por Pérdida o Deterioro u Obsolescencia, Disminución del Exceso de Provisiones, y de Otros Ingresos y Beneficios Varios.

**GASTOS Y OTRAS PÉRDIDAS**

EA4. Desglose de los gastos Trimestral (Enero-Marzo 2022):

Desglose Capítulo 1000 (Servicios Personales), por orden de importancia

Cuenta	Concepto	Importe	% Servicios personales	% Gasto corriente
11300	Sueldos Base Al Personal Permanente	2,141,250.44	80.05%	47.70%
14100	Aportaciones De Seguridad Social	198,925.50	7.44%	4.43%
15900	Otras Prestaciones Sociales Y Económicas	194,513.05	7.27%	4.33%
14200	Aportaciones A Fondos De Vivienda	88,573.94	3.31%	1.97%
14300	Aportaciones Al Sistema Para El Retiro	35,430.00	1.32%	0.79%
13200	Primas De Vacaciones, Dominical Y Gratificación De Fin De Año	16,200.50	0.61%	0.36%
		2,674,893.43	100.00%	59.59%

Desglose Capítulo 2000 (Materiales y suministros), por orden de importancia

Cuenta	Concepto	Importe	% Materiales y Suministros	% Gasto corriente
21100	Materiales, Útiles Y Equipos Menores De Oficina	87,327.63	45.44%	1.95%
26100	Combustibles, Lubricantes Y Aditivos	57,300.00	29.82%	1.28%
24900	Otros Materiales Y Artículos De Construcción Y Reparación	21,353.77	11.11%	0.48%
22100	Productos Alimenticios Para Personas	17,090.94	8.89%	0.38%
21400	Materiales, Útiles Y Equipos Menores De Tecnologías De La Información Y Comunicaciones	5,359.20	2.79%	0.12%
27300	Artículos Deportivos	2,820.00	1.47%	0.06%
21500	Material Impreso E Información Digital	910.00	0.47%	0.02%
		192,161.54	100.00%	4.28%

Desglose Capítulo 3000 (Servicios generales), por orden de importancia

Cuenta	Concepto	Importe	% Servicios Generales	% Gasto corriente
33800	Servicios De Vigilancia	391,186.80	24.12%	8.72%
35100	Conservación Y Mantenimiento Menor De Inmuebles	304,834.08	18.80%	6.79%
35800	Servicios De Limpieza Y Manejo De Desechos	289,536.00	17.86%	6.45%
32500	Arendamiento De Equipo De Transporte	102,286.60	6.31%	2.28%
39200	Impuestos Y Derechos	91,649.02	5.65%	2.04%
31700	Servicios De Acceso De Internet, Redes Y Procesamiento De Información	61,364.00	3.78%	1.37%
32300	Arendamiento De Mobiliario Y Equipo De Administración, Educacional Y Recreativo	57,710.00	3.56%	1.29%
33300	Servicios De Consultoría Administrativa, Procesos, Técnica Y En Tecnologías De La Información	38,090.24	2.35%	0.85%
31100	Energía Eléctrica	37,466.00	2.31%	0.83%
	Otras cuentas	247,422.08	15.26%	5.51%
		1,621,544.82	100.00%	36.13%

Nota de Gestión Administrativa 17

"Bajo protesta de decir verdad declaramos que los Estados Financieros y sus notas, son razonablemente correctos y son responsabilidad del emisor"

Realizó

C.P. FERNANDO MARTÍNEZ LEÑOS  
Director de Administración y Finanzas

Autorizó

DR. INDALECIO MEDINA HERNÁNDEZ  
Rector



UNIVERSIDAD POLITÉCNICA DE LA REGIÓN LAGUNA  
 Notas de desglose  
 III Al Estado de Variación en la Hacienda Pública  
 Al 31 de marzo de 2022

TRIMESTRAL  
 Enero-Marzo 2022

EVHP1. Del Patrimonio contribuido:

Resultado del Ejercicio (Ahorro/Desahorro)	-	4,023,085.38	Contribuido al inicio de del trimestre
Resultado de Ejercicios anteriores	-	3,683,216.23	Contribuido al inicio de del trimestre
Rectificaciones de Ejercicios anteriores	-	3,663,344.84	Contribuido al inicio de del trimestre

EVHP2. Del Patrimonio generado:

Resultado del Ejercicio (Ahorro/Desahorro)	-	4,023,085.38	Variaciones durante el trimestre
Resultado de Ejercicios anteriores	-	542,368.11	Variaciones durante el trimestre
Rectificaciones de Ejercicios anteriores	-	167,827.80	Variaciones durante el trimestre

Nota de Gestión Administrativa 17

"Bajo protesta de decir verdad declaramos que los Estados Financieros y sus notas, son razonablemente correctos y son responsabilidad del emisor"

Realizó



C.P. FERNANDO MARTÍNEZ LEÑOS  
 Director de Administración y Finanzas

Autorizó



DR. INDALECIO MEDINA HERNÁNDEZ  
 Rector

UNIVERSIDAD POLITÉCNICA DE LA REGIÓN LAGUNA  
Notas de desglose  
IV Al Estado de Flujos de Efectivo  
Al 31 de marzo de 2022

EFFECTIVOS Y EQUIVALENTES

EFE1. Análisis de Efectivo

UNIVERSIDAD POLITÉCNICA DE LA REGIÓN LAGUNA EFE 01 - Efectivo y Equivalentes		
Concepto	Al 31 de marzo de 2022	Al 31 de marzo de 2021
Efectivo	9,000.00	9,000.00
Bancos/Tesorería	1,379,101.50	1,020,281.08
Bancos/Dependencias y Otros	0.00	0.00
Inversiones Temporales (Hasta 3 meses)	100,081.43	68,157.38
Fondos con Afectación Específica	0.00	0.00
Depósitos de Fondos de Terceros en Garantía y/o Administración	91,812.00	91,812.00
Otros Efectivos y Equivalentes	0.00	350.00
<b>Total de Efectivo y Equivalentes</b>	<b>1,579,994.93</b>	<b>1,189,600.46</b>

EFE2. Adquisiciones de Bienes

Concepto	Adquiridos 2022	Al 2021
Edificios No Habitacionales	-	28,940,693.95
Muebles De Oficina Y Estantería	-	731,971.39
Equipo De Cómputo Y De Tecnologías De La Información	-	4,546,353.31
Otros Mobiliarios Y Equipos De Administración	-	1,021,561.42
Equipos Y Aparatos Audiovisuales	-	85,288.12
Aparatos Deportivos	-	15,892.00
Cámaras Fotográficas Y De Video	-	55,828.94
Otro Mobiliario Y Equipo Educativo Y Recreativo	4,453.24	284,024.01
Equipo Médico Y De Laboratorio	-	1,119,790.88
Instrumental Médico Y De Laboratorio	-	11,513.00
Vehículos Y Equipo Terrestre	-	1,842,278.00
Maquinaria Y Equipo Agropecuario	-	1,594,802.80
Maquinaria Y Equipo Industrial	-	92,808.58
Equipos De Generación Eléctrica, Aparatos Y Accesorios Eléctricos	-	171,532.27
Herramientas Y Máquinas-Herramienta	-	3,301,332.29
Otros Equipos	-	947,779.78
Marcas	-	22,466.62
Software	-	430,188.42
Depreciación Acumulada De Edificios No Residenciales	-	8,682,208.19
Depreciación Acumulada De Mobiliario Y Equipo De Administración	-	3,012,939.77
Depreciación Acumulada De Mobiliario Y Equipo Educativo Y Recr	-	248,216.65
Depreciación Acumulada De Equipo E Instrumental Médico Y De Lab	-	1,109,629.06
Depreciación Acumulada De Equipo De Transporte	-	1,341,331.87
Depreciación Acumulada De Maquinaria, Otro Equipo Y Herramienta	-	980,817.29
Amortización Acumuladas De Software	-	185,315.29
Amortización Acumuladas De Patentes, Marcas Y Derechos	-	6,521.30

EFE3. Conciliación Flujos de Efectivo Netos de las Actividades de Operación y la cuenta de Ahorro/Desahorro antes de Rubros Extraordinarios

	Al 31 de marzo de 2022	Al 31 de marzo de 2021
<b>Ahorro/Desahorro antes de rubros extraordinarios</b>	<b>142,094.55</b>	<b>1,115,556.85</b>
Movimientos de partidas (o Rubros) que no afectan al efectivo		
Depreciación		
Amortización		
Incrementos en las provisiones		
Incremento en las Inversiones producidos por revaluación		
Ganancia/pérdida en venta de propiedad, planta y equipo		
Incremento de cuentas por cobrar (Aplicación)	-	-
Incremento de Actividades de Inversión (Aplicación)	-	99,163.70
Incremento de cuentas por pagar (Origen)	-	-
Partidas extraordinarias		
<b>Incremento Real del Efectivo en el período</b>	<b>142,094.55</b>	<b>1,214,720.55</b>

Nota de Gestión Administrativa 17

De conformidad con la nota de gestión administrativa número 17 la Información Contable deberá estar firmada en cada página de la misma e incluir al final la siguiente leyenda: "Bajo protesta de decir verdad declaramos que los Estados Financieros y sus notas, son razonablemente correctos y son responsabilidad del emisor"

Realizó  


C.P. FERNANDO MARTÍNEZ LEANOS  
Director de Administración y Finanzas

Autorizó  


DR. INDALECIO MEDINA HERNÁNDEZ  
Rector

EA4. Trimestral

UNIVERSIDAD POLITÉCNICA DE LA REGIÓN LAGUNA Conciliación entre los Ingresos Presupuestarios y Contables Correspondiente del 01 de enero al 31 de marzo de 2022 (Cifras en pesos)		
<b>1. Ingresos Presupuestarios</b>		<b>4,556,578.98</b>
<b>2. Más Ingresos Contables No Presupuestarios</b>		<b>4,364.25</b>
2.1	Ingresos Financieros	4,364.25
2.2	Incremento por Variación de Inventarios	0.00
2.3	Disminución del Exceso de Estimaciones por Pérdida o Deterioro u Obsolescencia	0.00
2.4	Disminución del Exceso de Provisiones	0.00
2.5	Otros Ingresos y Beneficios Varios	0.00
2.6	Otros Ingresos Contables No Presupuestarios	0.00
<b>3. Menos Ingresos Presupuestarios No Contables</b>		<b>0.00</b>
3.1	Aprovechamientos Patrimoniales	0.00
3.2	Ingresos Derivados de Financiamientos	0.00
3.3	Otros Ingresos Presupuestarios No Contables	0.00
<b>4. Ingresos Contables (4 = 1 + 2 - 3)</b>		<b>4,560,943.23</b>

UNIVERSIDAD POLITÉCNICA DE LA REGIÓN LAGUNA Conciliación entre los Egresos Presupuestarios y los Gastos Contables Correspondiente del 01 de enero al 31 de marzo de 2022 (Cifras en pesos)		
<b>1. Total de Egresos Presupuestarios</b>		<b>4,658,653.03</b>
<b>2. Menos Egresos Presupuestario No Contables</b>		<b>4,453.24</b>
2.1	Materias Primas y Materiales de Producción y Comercialización	0.00
2.2	Materiales y Suministros	0.00
2.3	Mobiliario y Equipo de Administración	0.00
2.4	Mobiliario y Equipo Educacional y Recreativo	4,453.24
2.5	Equipo e Instrumental Médico y de Laboratorio	0.00
2.6	Vehículos y Equipo de Transporte	0.00
2.7	Equipo de Defensa y Seguridad	0.00
2.8	Maquinaria, Otros Equipos y Herramientas	0.00
2.9	Activos Biológicos	0.00
2.10	Bienes Inmuebles	0.00
2.11	Activos Intangibles	0.00
2.12	Obra Pública en Bienes de Dominio Público	0.00
2.13	Obra Pública en Bienes Propios	0.00
2.14	Acciones y Participaciones de Capital	0.00
2.15	Compra de Títulos y Valores	0.00
2.16	Concesión de Préstamos	0.00
2.17	Inversiones en Fideicomisos, Mandatos y Otros Análogos	0.00
2.18	Provisiones para Contingencias y Otras Erogaciones Especiales	0.00
2.19	Amortización de la Deuda Pública	0.00
2.20	Adeudos de Ejercicios Fiscales Anteriores (ADEFAS)	0.00
2.21	Otros Egresos Presupuestarios No Contables	0.00
<b>3. Más Gastos Contables No Presupuestarios</b>		<b>0.00</b>
3.1	Estimaciones, Depreciaciones, Deterioros, Obsolescencia y Amortizaciones	0.00
3.2	Provisiones	0.00
3.3	Disminución de Inventarios	0.00
3.4	Aumento por Insuficiencia de Estimaciones por Pérdida o Deterioro u Obsolescencia	0.00
3.5	Aumento por Insuficiencia de Provisiones	0.00
3.6	Otros Gastos	0.00
3.7	Otros Gastos Contables No Presupuestarios	0.00
<b>4. Total de Gastos Contables</b>		<b>4,654,199.79</b>

Nota de Gestión Administrativa 17

"Bajo protesta de decir verdad declaramos que los Estados Financieros y sus notas, son razonablemente correctos y son responsabilidad del emisor"

Realizó

C.P. FERNANDO MARTÍNEZ LEÑOS  
Director de Administración y Finanzas

Autorizó

DR. INDALECIO MEDINA HERNÁNDEZ  
Rector

MEM1. Cuentas de orden contables

UNIVERSIDAD POLITÉCNICA DE LA REGIÓN LAGUNA				
Del 01 de enero al 31 de marzo de 2022				
Cuentas de Orden Contables				
Cuenta	Saldo Inicial	Cargos	Abonos	Saldo Final
7 CUENTAS DE ORDEN CONTABLES	-	-	-	-
7.1 VALORES	-	-	-	-
7.1.1 Valores en Custodia	-	-	-	-
7.1.2 Custodia de Valores	-	-	-	-
7.1.3 Instrumentos de Crédito Prestados a Formadores de Mercado	-	-	-	-
7.1.4 Préstamo de Instrumentos de Crédito a Formadores de Mercado y su Garantía	-	-	-	-
7.1.5 Instrumentos de Crédito Recibidos en Garantía de los Formadores de Mercado	-	-	-	-
7.1.6 Garantía de Créditos Recibidos de los Formadores de Mercado	-	-	-	-
7.2 EMISION DE OBLIGACIONES	-	-	-	-
7.2.1 Autorización para la Emisión de Bonos, Títulos y Valores de la Deuda Pública Interna	-	-	-	-
7.2.2 Autorización para la Emisión de Bonos, Títulos y Valores de la Deuda Pública Externa	-	-	-	-
7.2.3 Emisiones Autorizadas de la Deuda Pública Interna y Externa	-	-	-	-
7.2.4 Suscripción de Contratos de Préstamos y Otras Obligaciones de la Deuda Pública Interna	-	-	-	-
7.2.5 Suscripción de Contratos de Préstamos y Otras Obligaciones de la Deuda Pública Externa	-	-	-	-
7.2.6 Contratos de Préstamos y Otras Obligaciones de la Deuda Pública Interna y Externa	-	-	-	-
7.3 AVALES Y GARANTIAS	-	-	-	-
7.3.1 Avalués Autorizados	-	-	-	-
7.3.2 Avalués Firmados	-	-	-	-
7.3.3 Fianzas y Garantías Recibidas por Deudas a Cobrar	-	-	-	-
7.3.4 Fianzas y Garantías Recibidas	-	-	-	-
7.3.5 Fianzas Otorgadas para Respalidar Obligaciones no Fiscales del Gobierno	-	-	-	-
7.3.6 Fianzas Otorgadas del Gobierno para Respalidar Obligaciones no Fiscales	-	-	-	-
7.4 JUICIOS	-	-	-	-
7.4.1 Demandas Judicial en Proceso de Resolución	-	-	-	-
7.4.2 Resolución de Demandas en Proceso Judicial	-	-	-	-
7.5 INVERSION MEDIANTE PROYECTOS PARA PRESTACION DE SERVICIOS (PPS) Y SIMILARES	-	-	-	-
7.5.1 Contratos para Inversión Mediante Proyectos para Prestación de Servicios (PPS) y Similares	-	-	-	-
7.5.2 Inversión Pública Contratada Mediante Proyectos para Prestación de Servicios (PPS) y Similares	-	-	-	-
7.6 BIENES EN CONCESIONADOS O EN COMODATO	-	-	-	-
7.6.1 Bienes Bajo Contrato en Concesión	-	-	-	-
7.6.2 Contrato de Concesión por Bienes	-	-	-	-
7.6.3 Bienes Bajo Contrato en Comodato	-	-	-	-
7.6.4 Contrato de Comodato por Bienes	-	-	-	-
7.7 MINISTRACIONES PENDIENTES POR RECIBIR (DEUDORA)	882,390.02	-	-	882,390.02
7.7.1 FEDERACIÓN 2019 (DEUDORA)	-	-	-	-
7.7.2 ESTADO 2019 (DEUDORA)	882,390.02	-	-	882,390.02
7.8 MINISTRACIONES PENDIENTES POR RECIBIR (ACREEDORA)	882,390.02	-	-	882,390.02
7.8.1 FEDERACIÓN 2019 (ACREEDORA)	-	-	-	-
7.8.2 ESTADO 2019 (ACREEDORA)	882,390.02	-	-	882,390.02

Nota 1: Las cuentas de orden contables señaladas en el recuadro, son las mínimas necesarias, se podrán aperturar otras, de acuerdo con las necesidades de los entes públicos, incluidas las cuentas de orden de los bienes arqueológicos, artísticos e históricos.

Nota de Gestión Administrativa 17

"Bajo protesta de decir verdad declaramos que los Estados Financieros y sus notas, son razonablemente correctos y son responsabilidad del emisor"

Realizó

C.P. FERNANDO MARTÍNEZ LEÑOS  
Director de Administración y Finanzas

Autorizó

DR. INDALECIO MEDINA HERNÁNDEZ  
Rector

MEM2. Cuentas de orden presupuestales

UNIVERSIDAD POLITÉCNICA DE LA REGIÓN LAGUNA				
Del 01 de enero al 31 de marzo de 2022				
CUENTAS DE ORDEN PRESUPUESTALES				
CUENTA	SALDO INICIAL	CARGOS	ABONOS	SALDO FINAL
8 CUENTAS DE ORDEN PRESUPUESTARIAS	0.00	159,053,677.69	159,053,677.69	0.00
8.1 LEY DE INGRESOS	0.00	32,012,329.06	32,012,329.06	0.00
8.1.1 Ley de Ingresos Estimada	0.00	22,899,171.10	0.00	22,899,171.10
8.1.2 Ley de Ingresos por Ejecutar	0.00	4,556,578.98	22,899,171.10	18,342,592.12
8.1.3 Modificaciones a la Ley de Ingresos Estimada	0.00	0.00	0.00	0.00
8.1.4 Ley de Ingresos Devengada	0.00	4,556,578.98	4,556,578.98	0.00
8.1.5 Ley de Ingresos Recaudada	0.00	0.00	4,556,578.98	4,556,578.98
8.2 PRESUPUESTO DE EGRESOS	0.00	127,041,348.63	127,041,348.63	0.00
8.2.1 Presupuesto de Egresos Aprobado	0.00	0.00	22,899,171.10	22,899,171.10
8.2.2 Presupuesto de Egresos por Ejercer	0.00	66,259,868.99	47,934,645.92	18,325,223.07
8.2.3 Modificaciones al Presupuesto de Egresos Aprobado	0.00	43,275,992.89	43,360,697.89	84,705.00
8.2.4 Presupuesto de Egresos Comprometido	0.00	4,658,653.03	4,658,653.03	0.00
8.2.5 Presupuesto de Egresos Devengado	0.00	4,658,653.03	4,658,653.03	0.00
8.2.6 Presupuesto de Egresos Ejercido	0.00	4,658,653.03	3,529,527.66	1,129,125.37
8.2.7 Presupuesto de Egresos Pagado	0.00	3,529,527.66	0.00	3,529,527.66

Nota de Gestión Administrativa 17

"Bajo protesta de decir verdad declaramos que los Estados Financieros y sus notas, son razonablemente correctos y son responsabilidad del emisor"

Realizó

C.P. FERNANDO MARTÍNEZ LEÑOS  
Director de Administración y Finanzas

Autorizó

DR. INDALECIO MEDINA HERNÁNDEZ  
Rector

UNIVERSIDAD POLITÉCNICA DE LA REGIÓN LAGUNA  
Notas de Gestión Administrativa (1 de 2)  
Al 31 de marzo de 2022

**I. INTRODUCCIÓN**

La Universidad Politécnica de la Región Laguna es un Organismo Público descentralizado del Estado de Coahuila. Como tal, y atendiendo a las políticas y normas que la regulan, informa al Congreso del Estado de su situación Contable, Financiera, Presupuestal y Programática del manejo de los Recursos Públicos que conforman su Patrimonio (Cuenta Pública).

El informe que se presenta es además un informe a los terceros interesados (Ciudadanía, organismos públicos y privados), de tal manera que se cumple con lo establecido en las normas de transparencia y acceso a la Información

**II. PANORAMA ECONÓMICO Y FINANCIERO**

El Patrimonio de la Universidad Politécnica de la Región Laguna se compone de las Aportaciones del Gobierno Estatal y Federal, así como de los Recursos que la Propia Universidad obtiene

La Universidad Politécnica de la Región Laguna opera con su plantilla contratada al 100%, la cual se paga con las aportaciones que del Gobierno Federal y del Gobierno Estatal recibimos.

**III. AUTORIZACIÓN E HISTORIA**

La Universidad Politécnica de la Región Laguna es un Organismo Público Descentralizado del Estado de Coahuila de Zaragoza, creado por Decreto publicado en el Periódico Oficial del Estado el 28 de Febrero de 2014.

El principal cambio en su estructura se dio en Septiembre de 2014, fecha en la cual la institución cuenta por primera vez con un Rector.

En Julio del 2019 la Universidad obtiene la certificación bajo la norma ISO 9001:2015

**IV. ORGANIZACIÓN Y OBJETO SOCIAL**

Su Objetivo es la de impartir Educación a nivel Profesional asociado, licenciatura, maestría y doctorado, así como toda clase de actividades y objetivos relacionados con la Educación

Los datos Fiscales de la Institución son:

Universidad Politécnica de la Región Laguna

UPR140228U77

Calle sin nombre, sin número

Ejido Santa Teresa

San Pedro, Coah.

C.P. 27942

Actualmente se cuenta con dos "Campus", uno en las antiguas instalaciones del internado de Santa Teresa y las instalaciones propias, las cuales constan de un edificio de docencia y otro es un laboratorio docente. En éste año termina la construcción de un tercer edificio, el cual es una biblioteca

**V. BASE DE PREPARACIÓN DE LOS ESTADOS FINANCIEROS**

Los Estados Financieros fueron preparados siguiendo las normas emitidas por el Consejo Nacional de Armonización Contable (CONAC)

**VI. POLÍTICAS DE CONTABILIDAD SIGNIFICATIVAS**

Para la valuación, depreciaciones y amortiación de Activos se siguen las reglas emitidas para el efecto de la CONAC.

Existen reservas (Provisiones) laborales, creadas con el objetivo de tener una reserva real para subsistir en caso de hacer frente a contingencias relacionadas, al 30 de Junio, éste importe es de \$ 134,774.00.

En cuanto a la Depuración de saldos, durante el Ejercicio 2020, se realizaron los siguientes:

Cuenta contable	Descripción	Cargos	Abonos
1122	Cuentas por cobrar a corto plazo	-	204,485.00
1131	Anticipo a proveedores por adquisición de bienes y prestación de servicios a CP	-	105,191.00
1241	Mobiliario y equipo de administración	-	708,613.84
1242	Mobiliario y equipo educacional y recreativo	-	66,103.94
1246	Maquinaria, otros equipos y herramientas	-	4,129.60
1248	Activos biológicos	-	26,000.00
2117	Retenciones y contribuciones por pagar a CP	83,534.19	-
<b>Total</b>		<b>83,534.19</b>	<b>1,114,523.38</b>

Es importante señalar, que dichos movimientos fueron autorizados en Sesiones ordinarias 2 y 4 del Ejercicio 2020 de H Junta Directiva mediante los acuerdos 02 20 117, 02 20 118 y 04 20 130, los cuales ya fueron aplicados en nuestros Estados Financieros, cuyos saldos muestran ya los importes correctos.

**VII. POSICIÓN EN MONEDA EXTRANJERA Y PROTECCIÓN POR RIESGO CAMBIARIO**

No Aplica

Nota de Gestión Administrativa 17

"Bajo protesta de decir verdad declaramos que los Estados Financieros y sus notas, son razonablemente correctos y son responsabilidad del emisor"

Realizó

Autorizó

C.P. FERNANDO MARTÍNEZ LEAÑOS  
Director de Administración y Finanzas

DR. INDALECIO MEDINA HERNÁNDEZ  
Rector

UNIVERSIDAD POLITÉCNICA DE LA REGIÓN LAGUNA  
Notas de Gestión Administrativa (2 de 2)  
Al 31 de marzo de 2022

VIII REPORTE ANALITICO DEL ACTIVO

**Activo Circulante**

EFFECTIVO Y EQUIVALENTES	1,579,994.93
DERECHOS A RECIBIR EFECTIVO O EQUIVALENTES	268,454.08
DERECHOS A RECIBIR BIENES O SERVICIOS	649.00
OTROS ACTIVOS CIRCULANTES	-

**Activo No Circulante**

BIENES INMUEBLES	28,940,693.95
BIENES MUEBLES	15,827,210.03
ACTIVOS INTANGIBLES	452,655.04
Estims., depreciaciones, deters., obsol. y amortiz	- 15,566,979.42

IX. FIDEICOMISOS, MANDATOS Y ANÁLOGOS

No Aplica

X. REPORTE DE LA RECAUDACIÓN

Origen	Importe	Tipo
FEDERAL	1,784,699.00	Subsidios
ESTATAL	1,512,499.98	Subsidios
PROPIOS	1,259,380.00	Venta de bienes y servicios

XI. INFORMACIÓN SOBRE LA DEUDA Y EL REPORTE ANALÍTICO DE LA DEUDA

No hay Deuda Pública

XII. CLASIFICACIONES OTORGADAS

No se ha sido objeto de clasificación crediticia.

XIII. PROCESOS DE MEJORA

Políticas de control interno:

Recursos humanos

Existe un proceso de Contratación, evaluación y seguimiento del desempeño del personal

De la Operación

Indicadores de eficiencia terminal

Indicadores de matrícula

De los Recursos Financieros

Gestiones de venta y cobro

Manuales de Organización

Indicadores Financieros

XIV. INFORMACIÓN POR SEGMENTOS

Se reciben tres tipos de Ingresos: Federales, Estatales y Propias, las cuales implican su ejercicio siguiendo diversas normatividades que les son aplicables

XV. EVENTOS POSTERIORES AL CIERRE

No se ha revelado el monto del Subsidio Federal y Estatal asignado a la Universidad

XVI. PARTES RELACIONADAS

No existen partes relacionadas que pudieran ejercer influencia significativa sobre la toma de decisiones financieras y operativas

Nota de Gestión Administrativa 17

"Bajo protesta de decir verdad declaramos que los Estados Financieros y sus notas, son razonablemente correctos y son responsabilidad del emisor"

Realizó  


C.P. FERNANDO MARTÍNEZ LEÑOS  
Director de Administración y Finanzas

Autorizó  


DR. INDALECIO MEDINA HERNÁNDEZ  
Rector

UNIVERSIDAD POLITÉCNICA DE LA REGIÓN LAGUNA

Balanza de Comprobación

Del 01 de enero al 31 de marzo de 2022

CÓDIGO	CUENTA CONTABLE	SALDO INICIAL	CARGOS	ABONOS	SALDO FINAL
<b>1</b>	<b>ACTIVO</b>	<b>31,351,297.54</b>	<b>12,927,814.81</b>	<b>12,776,534.74</b>	<b>31,502,577.61</b>
<b>1.1</b>	<b>ACTIVO CIRCULANTE</b>	<b>1,702,171.18</b>	<b>12,923,361.57</b>	<b>12,776,534.74</b>	<b>1,848,998.01</b>
<b>1.1.1</b>	<b>EFFECTIVO Y EQUIVALENTES</b>	<b>1,437,900.38</b>	<b>8,316,655.63</b>	<b>8,174,561.08</b>	<b>1,579,994.93</b>
1.1.1.1	EFFECTIVO	9,000.00	-	-	9,000.00
1.1.1.2	BANCOS/TESORERÍA	966,539.14	8,215,106.40	7,802,544.04	1,379,101.50
1.1.1.3	BANCOS/DEPENDENCIAS Y OTROS	-	-	-	-
1.1.1.4	INVERSIONES TEMPORALES (HASTA 3 MESES)	370,549.24	101,549.23	372,017.04	100,081.43
1.1.1.5	FONDOS CON AFECTACIÓN ESPECÍFICA	-	-	-	-
1.1.1.6	DEPÓSITOS DE FONDOS DE TERCEROS EN GARANTÍA Y/O ADMINISTRACIÓN	91,812.00	-	-	91,812.00
1.1.1.9	OTROS EFFECTIVOS Y EQUIVALENTES	-	-	-	-
<b>1.1.2</b>	<b>DERECHOS A RECIBIR EFFECTIVO O EQUIVALENTES</b>	<b>263,721.80</b>	<b>4,606,705.94</b>	<b>4,601,973.66</b>	<b>268,454.08</b>
1.1.2.1	INVERSIONES FINANCIERAS DE CORTO PLAZO	-	-	-	-
1.1.2.2	CUENTAS POR COBRAR A CORTO PLAZO	263,463.00	4,567,185.03	4,570,599.23	260,048.80
1.1.2.3	DEUDORES DIVERSOS POR COBRAR A CORTO PLAZO	258.80	39,520.91	31,374.43	8,405.28
1.1.2.4	INGRESOS POR RECUPERAR A CORTO PLAZO	-	-	-	-
1.1.2.5	DEUDORES POR ANTICIPOS DE LA TESORERÍA A CORTO PLAZO	-	-	-	-
1.1.2.6	PRÉSTAMOS OTORGADOS A CORTO PLAZO	-	-	-	-
1.1.2.9	OTROS DERECHOS A RECIBIR EFFECTIVO O EQUIVALENTES A CORTO PLAZO	-	-	-	-
<b>1.1.3</b>	<b>DERECHOS A RECIBIR BIENES O SERVICIOS</b>	<b>549.00</b>	<b>-</b>	<b>-</b>	<b>549.00</b>
1.1.3.1	ANTICIPO A PROVEEDORES POR ADQUISICIÓN DE BIENES Y PRESTACIÓN DE SERVICIOS A CORTO PLAZO	549.00	-	-	549.00
1.1.3.2	ANTICIPO A PROVEEDORES POR ADQUISICIÓN DE BIENES INMUEBLES Y MUEBLES A CORTO PLAZO	-	-	-	-
1.1.3.3	ANTICIPO A PROVEEDORES POR ADQUISICIÓN DE BIENES INTANGIBLES A CORTO PLAZO	-	-	-	-
1.1.3.4	ANTICIPO A CONTRATISTAS POR OBRAS PÚBLICAS A CORTO PLAZO	-	-	-	-
1.1.3.9	OTROS DERECHOS A RECIBIR BIENES O SERVICIOS A CORTO PLAZO	-	-	-	-
<b>1.1.4</b>	<b>INVENTARIOS</b>	<b>-</b>	<b>-</b>	<b>-</b>	<b>-</b>
1.1.4.1	INVENTARIO DE MERCANCÍAS PARA VENTA	-	-	-	-
1.1.4.2	INVENTARIO DE MERCANCÍAS TERMINADAS	-	-	-	-
1.1.4.3	INVENTARIO DE MERCANCÍAS EN PROCESO DE ELABORACIÓN	-	-	-	-
1.1.4.4	INVENTARIO DE MATERIAS PRIMAS, MATERIALES Y SUMINISTROS PARA PRODUCCIÓN	-	-	-	-
1.1.4.5	BIENES EN TRÁNSITO	-	-	-	-
<b>1.1.5</b>	<b>ALMACENES</b>	<b>-</b>	<b>-</b>	<b>-</b>	<b>-</b>
1.1.5.1	ALMACÉN DE MATERIALES Y SUMINISTROS DE CONSUMO	-	-	-	-
<b>1.1.6</b>	<b>ESTIMACIÓN POR PÉRDIDA O DETERIORO DE ACTIVOS CIRCULANTES</b>	<b>-</b>	<b>-</b>	<b>-</b>	<b>-</b>
1.1.6.1	ESTIMACIONES PARA CUENTAS INCOBRABLES POR DERECHOS A RECIBIR EFFECTIVO O EQUIVALENTES	-	-	-	-
1.1.6.2	ESTIMACIÓN POR DETERIORO DE INVENTARIOS	-	-	-	-
<b>1.1.9</b>	<b>OTROS ACTIVOS CIRCULANTES</b>	<b>-</b>	<b>-</b>	<b>-</b>	<b>-</b>
1.1.9.1	VALORES EN GARANTÍA	-	-	-	-
1.1.9.2	BIENES EN GARANTÍA (EXCLUYE DEPÓSITOS DE FONDOS)	-	-	-	-
1.1.9.3	BIENES DERIVADOS DE EMBARGOS, DECOMISOS, ASEGURAMIENTOS Y DACIÓN EN PAGO	-	-	-	-
1.1.9.4	ADQUISICIÓN CON FONDOS DE TERCEROS	-	-	-	-
<b>1.2</b>	<b>ACTIVO NO CIRCULANTE</b>	<b>29,649,126.36</b>	<b>4,453.24</b>	<b>-</b>	<b>29,653,579.60</b>
<b>1.2.1</b>	<b>INVERSIONES FINANCIERAS A LARGO PLAZO</b>	<b>-</b>	<b>-</b>	<b>-</b>	<b>-</b>
1.2.1.1	INVERSIONES A LARGO PLAZO	-	-	-	-
1.2.1.2	TÍTULOS Y VALORES A LARGO PLAZO	-	-	-	-
1.2.1.3	FIDEICOMISOS, MANDATOS Y CONTRATOS ANÁLOGOS	-	-	-	-
1.2.1.4	PARTICIPACIONES Y APORTACIONES DE CAPITAL	-	-	-	-
<b>1.2.2</b>	<b>DERECHOS A RECIBIR EFFECTIVO O EQUIVALENTES A LARGO PLAZO</b>	<b>-</b>	<b>-</b>	<b>-</b>	<b>-</b>
1.2.2.1	DOCUMENTOS POR COBRAR A LARGO PLAZO	-	-	-	-
1.2.2.2	DEUDORES DIVERSOS A LARGO PLAZO	-	-	-	-
1.2.2.3	INGRESOS POR RECUPERAR A LARGO PLAZO	-	-	-	-
1.2.2.4	PRÉSTAMOS OTORGADOS A LARGO PLAZO	-	-	-	-
1.2.2.9	OTROS DERECHOS A RECIBIR EFFECTIVO O EQUIVALENTES A LARGO PLAZO	-	-	-	-
<b>1.2.3</b>	<b>BIENES INMUEBLES, INFRAESTRUCTURA Y CONSTRUCCIONES EN PROCESO</b>	<b>28,940,693.95</b>	<b>-</b>	<b>-</b>	<b>28,940,693.95</b>
1.2.3.1	TERRENOS	-	-	-	-
1.2.3.2	VIVIENDAS	-	-	-	-
1.2.3.3	EDIFICIOS NO HABITACIONALES	28,940,693.95	-	-	28,940,693.95
1.2.3.4	INFRAESTRUCTURA	-	-	-	-
1.2.3.5	CONSTRUCCIONES EN PROCESO EN BIENES DE DOMINIO PÚBLICO	-	-	-	-
1.2.3.6	CONSTRUCCIONES EN PROCESO EN BIENES PROPIOS	-	-	-	-
1.2.3.9	OTROS BIENES INMUEBLES	-	-	-	-
<b>1.2.4</b>	<b>BIENES MUEBLES</b>	<b>15,822,756.79</b>	<b>4,453.24</b>	<b>-</b>	<b>15,827,210.03</b>
1.2.4.1	MOBILIARIO Y EQUIPO DE ADMINISTRACIÓN	6,299,886.12	-	-	6,299,886.12
1.2.4.2	MOBILIARIO Y EQUIPO EDUCACIONAL Y RECREATIVO	441,033.07	4,453.24	-	445,486.31



1.2.4.3	EQUIPO E INSTRUMENTAL MÉDICO Y DE LABORATORIO	1,131,303.88	-	-	1,131,303.88
1.2.4.4	VEHÍCULOS Y EQUIPO DE TRANSPORTE	1,842,278.00	-	-	1,842,278.00
1.2.4.5	EQUIPO DE DEFENSA Y SEGURIDAD	-	-	-	-
1.2.4.6	MAQUINARIA, OTROS EQUIPOS Y HERRAMIENTAS	6,108,255.72	-	-	6,108,255.72
1.2.4.7	COLECCIONES, OBRAS DE ARTE Y OBJETOS VALIOSOS	-	-	-	-
1.2.4.8	ACTIVOS BIOLÓGICOS	-	-	-	-
1.2.5	ACTIVOS INTANGIBLES	452,655.04	-	-	452,655.04
1.2.5.1	SOFTWARE	441,788.42	-	-	441,788.42
1.2.5.2	PATENTES, MARCAS Y DERECHOS	10,866.62	-	-	10,866.62
1.2.5.3	CONCESIONES Y FRANQUICIAS	-	-	-	-
1.2.5.4	LICENCIAS	-	-	-	-
1.2.5.9	OTROS ACTIVOS INTANGIBLES	-	-	-	-
1.2.6	DEPRECIACIÓN, DETERIORO Y AMORTIZACIÓN ACUMULADA DE BIENES	15,566,979.42	-	-	15,566,979.42
1.2.6.1	DEPRECIACIÓN ACUMULADA DE BIENES INMUEBLES	8,682,208.19	-	-	8,682,208.19
1.2.6.2	DEPRECIACIÓN ACUMULADA DE INFRAESTRUCTURA	-	-	-	-
1.2.6.3	DEPRECIACIÓN ACUMULADA DE BIENES MUEBLES	6,692,934.64	-	-	6,692,934.64
1.2.6.4	DETERIORO ACUMULADO DE ACTIVOS BIOLÓGICOS	-	-	-	-
1.2.6.5	AMORTIZACIÓN ACUMULADA DE ACTIVOS INTANGIBLES	191,836.59	-	-	191,836.59
1.2.7	ACTIVOS DIFERIDOS	-	-	-	-
1.2.7.1	ESTUDIOS, FORMULACIÓN Y EVALUACIÓN DE PROYECTOS	-	-	-	-
1.2.7.2	DERECHOS SOBRE BIENES EN RÉGIMEN DE ARRENDAMIENTO FINANCIERO	-	-	-	-
1.2.7.3	GASTOS PAGADOS POR ADELANTADO A LARGO PLAZO	-	-	-	-
1.2.7.4	ANTICIPOS A LARGO PLAZO	-	-	-	-
1.2.7.5	BENEFICIOS AL RETIRO DE EMPLEADOS PAGADOS POR ADELANTADO	-	-	-	-
1.2.7.9	OTROS ACTIVOS DIFERIDOS	-	-	-	-
1.2.8	ESTIMACIÓN POR PÉRDIDA O DETERIORO DE ACTIVOS NO CIRCULANTES	-	-	-	-
1.2.8.1	ESTIMACIONES POR PÉRDIDA DE CUENTAS INCOBRABLES DE DOCUMENTOS POR COBRAR A LARGO PLAZO	-	-	-	-
1.2.8.2	ESTIMACIONES POR PÉRDIDA DE CUENTAS INCOBRABLES DE DEUDORES DIVERSOS POR COBRAR A LARGO PLAZO	-	-	-	-
1.2.8.3	ESTIMACIONES POR PÉRDIDA DE CUENTAS INCOBRABLES DE INGRESOS POR COBRAR A LARGO PLAZO	-	-	-	-
1.2.8.4	ESTIMACIONES POR PÉRDIDA DE CUENTAS INCOBRABLES DE PRÉSTAMOS OTORGADOS A LARGO PLAZO	-	-	-	-
1.2.8.9	ESTIMACIONES POR PÉRDIDA DE OTRAS CUENTAS INCOBRABLES A LARGO PLAZO	-	-	-	-
1.2.9	OTROS ACTIVOS NO CIRCULANTES	-	-	-	-
1.2.9.1	BIENES EN CONCESIÓN	-	-	-	-
1.2.9.2	BIENES EN ARRENDAMIENTO FINANCIERO	-	-	-	-
1.2.9.3	BIENES EN COMODATO	-	-	-	-
2	PASIVO	1,454,162.22	4,511,720.59	4,772,869.22	1,715,310.85
2.1	PASIVO CIRCULANTE	1,158,760.22	4,351,276.51	4,772,869.22	1,580,352.93
2.1.1	CUENTAS POR PAGAR A CORTO PLAZO	1,158,760.22	4,351,276.51	4,772,869.22	1,580,352.93
2.1.1.1	SERVICIOS PERSONALES POR PAGAR A CORTO PLAZO	273,069.65	2,418,951.39	2,215,939.69	70,057.95
2.1.1.2	PROVEEDORES POR PAGAR A CORTO PLAZO	520,930.86	1,087,319.59	1,775,767.18	1,209,378.45
2.1.1.3	CONTRATISTAS POR OBRAS PÚBLICAS POR PAGAR A CORTO PLAZO	-	-	-	-
2.1.1.4	PARTICIPACIONES Y APORTACIONES POR PAGAR A CORTO PLAZO	-	-	-	-
2.1.1.5	TRANSFERENCIAS OTORGADAS POR PAGAR A CORTO PLAZO	-	-	-	-
2.1.1.6	INTERESES, COMISIONES Y OTROS GASTOS DE LA DEUDA PÚBLICA POR PAGAR A CORTO PLAZO	-	-	-	-
2.1.1.7	RETENCIONES Y CONTRIBUCIONES POR PAGAR A CORTO PLAZO	355,570.17	856,933.21	795,158.79	293,795.75
2.1.1.8	DEVOLUCIONES DE LA LEY DE INGRESOS POR PAGAR A CORTO PLAZO	-	-	-	-
2.1.1.9	OTRAS CUENTAS POR PAGAR A CORTO PLAZO	9,189.54	11,927.68	13,996.44	7,120.78
2.1.2	DOCUMENTOS POR PAGAR A CORTO PLAZO	-	-	-	-
2.1.2.1	DOCUMENTOS COMERCIALES POR PAGAR A CORTO PLAZO	-	-	-	-
2.1.2.2	DOCUMENTOS CON CONTRATISTAS POR OBRAS PÚBLICAS POR PAGAR A CORTO PLAZO	-	-	-	-
2.1.2.9	OTROS DOCUMENTOS POR PAGAR A CORTO PLAZO	-	-	-	-
2.1.3	PORCIÓN A CORTO PLAZO DE LA DEUDA PÚBLICA A LARGO PLAZO	-	-	-	-
2.1.3.1	PORCIÓN A CORTO PLAZO DE LA DEUDA PÚBLICA INTERNA	-	-	-	-
2.1.3.2	PORCIÓN A CORTO PLAZO DE LA DEUDA PÚBLICA EXTERNA	-	-	-	-
2.1.3.3	PORCIÓN A CORTO PLAZO DE ARRENDAMIENTO FINANCIERO	-	-	-	-
2.1.4	TÍTULOS Y VALORES A CORTO PLAZO	-	-	-	-
2.1.4.1	TÍTULOS Y VALORES DE LA DEUDA PÚBLICA INTERNA A CORTO PLAZO	-	-	-	-
2.1.4.2	TÍTULOS Y VALORES DE LA DEUDA PÚBLICA EXTERNA A CORTO PLAZO	-	-	-	-
2.1.5	PASIVOS DIFERIDOS A CORTO PLAZO	-	-	-	-
2.1.5.1	INGRESOS COBRADOS POR ADELANTADO A CORTO PLAZO	-	-	-	-
2.1.5.2	INTERESES COBRADOS POR ADELANTADO A CORTO PLAZO	-	-	-	-
2.1.5.9	OTROS PASIVOS DIFERIDOS A CORTO PLAZO	-	-	-	-
2.1.6	FONDOS Y BIENES DE TERCEROS EN GARANTÍA Y/O ADMINISTRACIÓN A CORTO PLAZO	-	-	-	-
2.1.6.1	FONDOS EN GARANTÍA A CORTO PLAZO	-	-	-	-
2.1.6.2	FONDOS EN ADMINISTRACIÓN A CORTO PLAZO	-	-	-	-
2.1.6.3	FONDOS CONTINGENTES A CORTO PLAZO	-	-	-	-
2.1.6.4	FONDOS DE FIDEICOMISOS, MANDATOS Y CONTRATOS ANÁLOGOS A CORTO PLAZO	-	-	-	-
2.1.6.5	OTROS FONDOS DE TERCEROS EN GARANTÍA Y/O ADMINISTRACIÓN A CORTO PLAZO	-	-	-	-
2.1.6.6	VALORES Y BIENES EN GARANTÍA A CORTO PLAZO	-	-	-	-
2.1.7	PROVISIONES A CORTO PLAZO	-	-	-	-
2.1.7.1	PROVISIÓN PARA DEMANDAS Y JUICIOS A CORTO PLAZO	-	-	-	-
2.1.7.2	PROVISIÓN PARA CONTINGENCIAS A CORTO PLAZO	-	-	-	-

2.1.7.9	OTRAS PROVISIONES A CORTO PLAZO	-	-	-	-
2.1.9	OTROS PASIVOS A CORTO PLAZO	-	-	-	-
2.1.9.1	INGRESOS POR CLASIFICAR	-	-	-	-
2.1.9.2	RECAUDACIÓN POR PARTICIPAR	-	-	-	-
2.1.9.9	OTROS PASIVOS CIRCULANTES	-	-	-	-
2.2	PASIVO NO CIRCULANTE	295,402.00	160,444.08	-	134,957.92
2.2.1	CUENTAS POR PAGAR A LARGO PLAZO	-	-	-	-
2.2.1.1	PROVEEDORES POR PAGAR A LARGO PLAZO	-	-	-	-
2.2.1.2	CONTRATISTAS POR OBRAS PÚBLICAS POR PAGAR A LARGO PLAZO	-	-	-	-
2.2.2	DOCUMENTOS POR PAGAR A LARGO PLAZO	-	-	-	-
2.2.2.1	DOCUMENTOS COMERCIALES POR PAGAR A LARGO PLAZO	-	-	-	-
2.2.2.2	DOCUMENTOS CON CONTRATISTAS POR OBRAS PÚBLICAS POR PAGAR A LARGO PLAZO	-	-	-	-
2.2.2.9	OTROS DOCUMENTOS POR PAGAR A LARGO PLAZO	-	-	-	-
2.2.3	DEUDA PÚBLICA A LARGO PLAZO	-	-	-	-
2.2.3.1	TÍTULOS Y VALORES DE LA DEUDA PÚBLICA INTERNA A LARGO PLAZO	-	-	-	-
2.2.3.2	TÍTULOS Y VALORES DE LA DEUDA PÚBLICA EXTERNA A LARGO PLAZO	-	-	-	-
2.2.3.3	PRÉSTAMOS DE LA DEUDA PÚBLICA INTERNA POR PAGAR A LARGO PLAZO	-	-	-	-
2.2.3.4	PRÉSTAMOS DE LA DEUDA PÚBLICA EXTERNA POR PAGAR A LARGO PLAZO	-	-	-	-
2.2.3.5	ARRENDAMIENTO FINANCIERO POR PAGAR A LARGO PLAZO	-	-	-	-
2.2.4	PASIVOS DIFERIDOS A LARGO PLAZO	-	-	-	-
2.2.4.1	CRÉDITOS DIFERIDOS A LARGO PLAZO	-	-	-	-
2.2.4.2	INTERESES COBRADOS POR ADELANTADO A LARGO PLAZO	-	-	-	-
2.2.4.9	OTROS PASIVOS DIFERIDOS A LARGO PLAZO	-	-	-	-
2.2.5	FONDOS Y BIENES DE TERCEROS EN GARANTÍA Y/O ADMINISTRACIÓN A LARGO PLAZO	-	-	-	-
2.2.5.1	FONDOS EN GARANTÍA A LARGO PLAZO	-	-	-	-
2.2.5.2	FONDOS EN ADMINISTRACIÓN A LARGO PLAZO	-	-	-	-
2.2.5.3	FONDOS CONTINGENTES A LARGO PLAZO	-	-	-	-
2.2.5.4	FONDOS DE FIDEICOMISOS, MANDATOS Y CONTRATOS ANÁLOGOS A LARGO PLAZO	-	-	-	-
2.2.5.5	OTROS FONDOS DE TERCEROS EN GARANTÍA Y/O ADMINISTRACIÓN A LARGO PLAZO	-	-	-	-
2.2.5.6	VALORES Y BIENES EN GARANTÍA A LARGO PLAZO	-	-	-	-
2.2.6	PROVISIONES A LARGO PLAZO	295,402.00	160,444.08	-	134,957.92
2.2.6.1	PROVISIÓN PARA DEMANDAS Y JUICIOS A LARGO PLAZO	-	-	-	-
2.2.6.2	PROVISIÓN PARA PENSIONES A LARGO PLAZO	-	-	-	-
2.2.6.3	PROVISIÓN PARA CONTINGENCIAS A LARGO PLAZO	-	-	-	-
2.2.6.9	OTRAS PROVISIONES A LARGO PLAZO	295,402.00	160,444.08	-	134,957.92
3	HACIENDA PÚBLICA/ PATRIMONIO	29,897,135.32	4,674,205.79	4,564,337.23	29,787,266.76
3.1	HACIENDA PÚBLICA/PATRIMONIO CONTRIBUIDO	41,266,781.77	-	-	41,266,781.77
3.1.1	APORTACIONES	-	-	-	-
3.1.2	DONACIONES DE CAPITAL	41,266,781.77	-	-	41,266,781.77
3.1.3	ACTUALIZACIÓN DE LA HACIENDA PÚBLICA/PATRIMONIO	-	-	-	-
3.2	HACIENDA PÚBLICA /PATRIMONIO GENERADO	11,369,646.45	4,674,205.79	4,564,337.23	11,479,515.01
3.2.1	RESULTADOS DEL EJERCICIO (AHORRO/ DESAHORRO)	-	4,654,199.79	4,560,943.23	93,256.56
3.2.2	RESULTADOS DE EJERCICIOS ANTERIORES	7,706,301.61	20,006.00	3,394.00	7,722,913.61
3.2.3	REVALÚOS	-	-	-	-
3.2.3.1	REVALÚO DE BIENES INMUEBLES	-	-	-	-
3.2.3.2	REVALÚO DE BIENES MUEBLES	-	-	-	-
3.2.3.3	REVALÚO DE BIENES INTANGIBLES	-	-	-	-
3.2.3.9	OTROS REVALÚOS	-	-	-	-
3.2.4	RESERVAS	-	-	-	-
3.2.4.1	RESERVAS DE PATRIMONIO	-	-	-	-
3.2.4.2	RESERVAS TERRITORIALES	-	-	-	-
3.2.4.3	RESERVAS POR CONTINGENCIAS	-	-	-	-
3.2.5	RECTIFICACIONES DE RESULTADOS DE EJERCICIOS ANTERIORES	3,663,344.84	-	-	3,663,344.84
3.2.5.1	CAMBIOS EN POLÍTICAS CONTABLES	-	-	-	-
3.2.5.2	CAMBIOS POR ERRORES CONTABLES	3,663,344.84	-	-	3,663,344.84
3.3	EXCESO O INSUFICIENCIA EN LA ACTUALIZACIÓN DE LA HACIENDA PÚBLICA/PATRIMONIO	-	-	-	-
3.3.1	RESULTADO POR POSICIÓN MONETARIA	-	-	-	-
3.3.2	RESULTADO POR TENENCIA DE ACTIVOS NO MONETARIOS	-	-	-	-
4	INGRESOS Y OTROS BENEFICIOS	-	4,560,943.23	4,560,943.23	-
4.1	INGRESOS DE GESTIÓN	-	1,259,380.00	1,259,380.00	-
4.1.1	IMPUESTOS	-	-	-	-
4.1.1.1	IMPUESTOS SOBRE LOS INGRESOS	-	-	-	-
4.1.1.2	IMPUESTOS SOBRE EL PATRIMONIO	-	-	-	-
4.1.1.3	IMPUESTOS SOBRE LA PRODUCCIÓN, EL CONSUMO Y LAS TRANSACCIONES	-	-	-	-
4.1.1.4	IMPUESTOS AL COMERCIO EXTERIOR	-	-	-	-
4.1.1.5	IMPUESTOS SOBRE NÓMINAS Y ASIMILABLES	-	-	-	-
4.1.1.6	IMPUESTOS ECOLÓGICOS	-	-	-	-
4.1.1.7	ACCESORIOS DE IMPUESTOS	-	-	-	-
4.1.1.8	IMPUESTOS NO COMPRENDIDOS EN LA LEY DE INGRESOS VIGENTE, CAUSADOS EN EJERCICIOS FISCALES ANTERIORES PENDIENTES DE LIQUIDACIÓN O PAGO	-	-	-	-
4.1.1.9	OTROS IMPUESTOS	-	-	-	-
4.1.2	CUOTAS Y APORTACIONES DE SEGURIDAD SOCIAL	-	-	-	-
4.1.2.1	APORTACIONES PARA FONDOS DE VIVIENDA	-	-	-	-
4.1.2.2	CUOTAS PARA EL SEGURO SOCIAL	-	-	-	-
4.1.2.3	CUOTAS DE AHORRO PARA EL RETIRO	-	-	-	-
4.1.2.4	ACCESORIOS DE CUOTAS Y APORTACIONES DE SEGURIDAD SOCIAL	-	-	-	-

4.1.2.9	OTRAS CUOTAS Y APORTACIONES PARA LA SEGURIDAD SOCIAL	-	-	-	-
4.1.3	CONTRIBUCIONES DE MEJORAS	-	-	-	-
4.1.3.1	CONTRIBUCIONES DE MEJORAS POR OBRAS PÚBLICAS	-	-	-	-
4.1.3.2	CONTRIBUCIONES DE MEJORAS NO COMPRENDIDAS EN LA LEY DE INGRESOS VIGENTE, CAUSADAS EN EJERCICIOS FISCALES ANTERIORES PENDIENTES DE LIQUIDACIÓN O PAGO	-	-	-	-
4.1.4	DERECHOS	-	-	-	-
4.1.4.1	DERECHOS POR EL USO, GOCE, APROVECHAMIENTO O EXPLOTACIÓN DE BIENES DE DOMINIO PÚBLICO	-	-	-	-
4.1.4.2	DERECHOS A LOS HIDROCARBUROS	-	-	-	-
4.1.4.3	DERECHOS POR PRESTACIÓN DE SERVICIOS	-	-	-	-
4.1.4.4	ACCESORIOS DE DERECHOS	-	-	-	-
4.1.4.5	DERECHOS NO COMPRENDIDOS EN LA LEY DE INGRESOS VIGENTE, CAUSADOS EN EJERCICIOS FISCALES ANTERIORES PENDIENTES DE LIQUIDACIÓN O PAGO	-	-	-	-
4.1.4.9	OTROS DERECHOS	-	-	-	-
4.1.5	PRODUCTOS DE TIPO CORRIENTE	-	-	-	-
4.1.5.1	PRODUCTOS DERIVADOS DEL USO Y APROVECHAMIENTO DE BIENES NO SUJETOS A RÉGIMEN DE DOMINIO PÚBLICO	-	-	-	-
4.1.5.2	ENAJENACIÓN DE BIENES MUEBLES NO SUJETOS A SER INVENTARIADOS	-	-	-	-
4.1.5.3	ACCESORIOS DE PRODUCTOS	-	-	-	-
4.1.5.4	PRODUCTOS NO COMPRENDIDOS EN LA LEY DE INGRESOS VIGENTE, CAUSADOS EN EJERCICIOS FISCALES ANTERIORES PENDIENTES DE LIQUIDACIÓN O PAGO	-	-	-	-
4.1.5.9	OTROS PRODUCTOS QUE GENERAN INGRESOS CORRIENTES	-	-	-	-
4.1.6	APROVECHAMIENTOS DE TIPO CORRIENTE	-	-	-	-
4.1.6.1	INCENTIVOS DERIVADOS DE LA COLABORACIÓN FISCAL (DEROGADA)	-	-	-	-
4.1.6.2	MULTAS	-	-	-	-
4.1.6.3	INDEMNIZACIONES	-	-	-	-
4.1.6.4	REINTEGROS	-	-	-	-
4.1.6.5	APROVECHAMIENTOS PROVENIENTES DE OBRAS PÚBLICAS	-	-	-	-
4.1.6.6	APROVECHAMIENTOS POR PARTICIPACIONES DERIVADAS DE LA APLICACIÓN DE LEYES	-	-	-	-
4.1.6.7	APROVECHAMIENTOS POR APORTACIONES Y COOPERACIONES	-	-	-	-
4.1.6.8	ACCESORIOS DE APROVECHAMIENTOS	-	-	-	-
4.1.6.9	OTROS APROVECHAMIENTOS	-	-	-	-
4.1.7	INGRESOS POR VENTA DE BIENES Y SERVICIOS	-	1,259,380.00	1,259,380.00	-
4.1.7.1	INGRESOS POR VENTA DE MERCANCIAS	-	-	-	-
4.1.7.2	INGRESOS POR VENTA DE BIENES Y SERVICIOS PRODUCIDOS EN ESTABLECIMIENTOS DEL GOBIERNO	-	-	-	-
4.1.7.3	INGRESOS POR VENTA DE BIENES Y SERVICIOS DE ORGANISMOS DESCENTRALIZADOS	-	1,259,380.00	1,259,380.00	-
4.1.7.4	INGRESOS DE OPERACIÓN DE ENTIDADES PARAESTATALES EMPRESARIALES Y NO FINANCIERAS	-	-	-	-
4.1.7.5	INGRESOS POR VENTA DE BIENES Y PRESTACIÓN DE SERVICIOS DE ENTIDADES PARAESTATALES EMPRESARIALES FINANCIERAS MONETARIAS CON PARTICIPACIÓN ESTATAL MAYORITARIA	-	-	-	-
4.1.7.6	INGRESOS POR VENTA DE BIENES Y PRESTACIÓN DE SERVICIOS DE ENTIDADES PARAESTATALES EMPRESARIALES FINANCIERAS NO MONETARIAS CON PARTICIPACIÓN ESTATAL MAYORITARIA	-	-	-	-
4.1.7.7	INGRESOS POR VENTA DE BIENES Y PRESTACIÓN DE SERVICIOS DE FIDEICOMISOS FINANCIEROS PÚBLICOS CON PARTICIPACIÓN ESTATAL MAYORITARIA	-	-	-	-
4.1.7.8	INGRESOS POR VENTA DE BIENES Y PRESTACIÓN DE SERVICIOS DE LOS PODERES LEGISLATIVO Y JUDICIAL, Y DE LOS ÓRGANOS AUTÓNOMOS	-	-	-	-
4.1.9	INGRESOS NO COMPRENDIDOS EN LAS FRACCIONES DE LA LEY DE INGRESOS CAUSADOS EN EJERCICIOS FISCALES ANTERIORES PENDIENTES DE LIQUIDACIÓN O PAGO	-	-	-	-
4.1.9.1	IMPUESTOS NO COMPRENDIDOS EN LAS FRACCIONES DE LA LEY DE INGRESOS CAUSADOS EN EJERCICIOS FISCALES ANTERIORES PENDIENTES DE LIQUIDACIÓN O PAGO	-	-	-	-
4.1.9.2	CONTRIBUCIONES DE MEJORAS, DERECHOS, PRODUCTOS Y APROVECHAMIENTOS NO COMPRENDIDOS EN LAS FRACCIONES DE LA LEY DE INGRESOS CAUSADOS EN EJERCICIOS FISCALES ANTERIORES PENDIENTES DE LIQUIDACIÓN O PAGO	-	-	-	-
4.2	PARTICIPACIONES, APORTACIONES, TRANSFERENCIAS, ASIGNACIONES, SUBSIDIOS Y OTRAS AYUDAS	-	3,297,198.98	3,297,198.98	-
4.2.1	PARTICIPACIONES Y APORTACIONES	-	3,297,198.98	3,297,198.98	-
4.2.1.1	PARTICIPACIONES	-	-	-	-
4.2.1.2	APORTACIONES	-	-	-	-
4.2.1.3	CONVENIOS	-	3,297,198.98	3,297,198.98	-
4.2.1.4	INCENTIVOS DERIVADOS DE LA COLABORACIÓN FISCAL	-	-	-	-
4.2.1.5	FONDOS DISTINTOS DE APORTACIONES	-	-	-	-
4.2.2	TRANSFERENCIAS, ASIGNACIONES, SUBSIDIOS Y OTRAS AYUDAS	-	-	-	-
4.2.2.1	TRANSFERENCIAS INTERNAS Y ASIGNACIONES DEL SECTOR PÚBLICO	-	-	-	-
4.2.2.2	TRANSFERENCIAS DEL SECTOR PÚBLICO	-	-	-	-
4.2.2.3	SUBSIDIOS Y SUBVENCIONES	-	-	-	-
4.2.2.4	AYUDAS SOCIALES	-	-	-	-
4.2.2.5	PENSIONES Y JUBILACIONES	-	-	-	-
4.2.2.6	TRANSFERENCIAS DEL EXTERIOR	-	-	-	-
4.2.2.7	TRANSFERENCIAS DEL FONDO MEXICANO DEL PETRÓLEO PARA LA ESTABILIZACIÓN Y EL DESARROLLO	-	-	-	-
4.3	OTROS INGRESOS Y BENEFICIOS	-	4,364.25	4,364.25	-
4.3.1	INGRESOS FINANCIEROS	-	4,364.25	4,364.25	-
4.3.1.1	INTERESES GANADOS DE VALORES, CRÉDITOS, BONOS Y OTROS.	-	-	-	-
4.3.1.9	OTROS INGRESOS FINANCIEROS	-	4,364.25	4,364.25	-
4.3.2	INCREMENTO POR VARIACIÓN DE INVENTARIOS	-	-	-	-
4.3.2.1	INCREMENTO POR VARIACIÓN DE INVENTARIOS DE MERCANCIAS PARA VENTA	-	-	-	-

4.3.2.2	INCREMENTO POR VARIACIÓN DE INVENTARIOS DE MERCANCIAS TERMINADAS	-	-	-	-
4.3.2.3	INCREMENTO POR VARIACIÓN DE INVENTARIOS DE MERCANCIAS EN PROCESO DE ELABORACIÓN	-	-	-	-
4.3.2.4	INCREMENTO POR VARIACIÓN DE INVENTARIOS DE MATERIAS PRIMAS, MATERIALES Y SUMINISTROS PARA PRODUCCIÓN	-	-	-	-
4.3.2.5	INCREMENTO POR VARIACIÓN DE ALMACÉN DE MATERIAS PRIMAS, MATERIALES Y SUMINISTROS DE CONSUMO	-	-	-	-
4.3.3	DISMINUCIÓN DEL EXCESO DE ESTIMACIONES POR PÉRDIDA O DETERIORO U OBSOLESCENCIA	-	-	-	-
4.3.3.1	DISMINUCIÓN DEL EXCESO DE ESTIMACIONES POR PÉRDIDA O DETERIORO U OBSOLESCENCIA	-	-	-	-
4.3.4	DISMINUCIÓN DEL EXCESO DE PROVISIONES	-	-	-	-
4.3.4.1	DISMINUCIÓN DEL EXCESO EN PROVISIONES	-	-	-	-
4.3.9	OTROS INGRESOS Y BENEFICIOS VARIOS	-	-	-	-
4.3.9.1	OTROS INGRESOS DE EJERCICIOS ANTERIORES	-	-	-	-
4.3.9.2	BONIFICACIONES Y DESCUENTOS OBTENIDOS	-	-	-	-
4.3.9.3	DIFERENCIAS POR TIPO DE CAMBIO A FAVOR EN EFECTIVO Y EQUIVALENTES	-	-	-	-
4.3.9.4	DIFERENCIAS DE COTIZACIONES A FAVOR EN VALORES NEGOCIABLES	-	-	-	-
4.3.9.5	RESULTADO POR POSICIÓN MONETARIA	-	-	-	-
4.3.9.6	UTILIDADES POR PARTICIPACIÓN PATRIMONIAL	-	-	-	-
4.3.9.7	DIFERENCIAS POR REESTRUCTURACIÓN DE DEUDA PÚBLICA A FAVOR	-	-	-	-
4.3.9.9	OTROS INGRESOS Y BENEFICIOS VARIOS	-	-	-	-
5	GASTOS Y OTRAS PERDIDAS	-	4,654,199.79	4,654,199.79	-
5.1	GASTOS DE FUNCIONAMIENTO	-	4,488,599.79	4,488,599.79	-
5.1.1	SERVICIOS PERSONALES	-	2,674,893.43	2,674,893.43	-
5.1.1.1	REMUNERACIONES AL PERSONAL DE CARÁCTER PERMANENTE	-	2,141,250.44	2,141,250.44	-
5.1.1.2	REMUNERACIONES AL PERSONAL DE CARÁCTER TRANSITORIO	-	-	-	-
5.1.1.3	REMUNERACIONES ADICIONALES Y ESPECIALES	-	16,200.50	16,200.50	-
5.1.1.4	SEGURIDAD SOCIAL	-	322,929.44	322,929.44	-
5.1.1.5	OTRAS PRESTACIONES SOCIALES Y ECONÓMICAS	-	194,513.05	194,513.05	-
5.1.1.6	PAGO DE ESTÍMULOS A SERVIDORES PÚBLICOS	-	-	-	-
5.1.2	MATERIALES Y SUMINISTROS	-	192,161.54	192,161.54	-
5.1.2.1	MATERIALES DE ADMINISTRACIÓN, EMISIÓN DE DOCUMENTOS Y ARTÍCULOS OFICIALES	-	93,596.83	93,596.83	-
5.1.2.2	ALIMENTOS Y UTENSILIOS	-	17,090.94	17,090.94	-
5.1.2.3	MATERIAS PRIMAS Y MATERIALES DE PRODUCCIÓN Y COMERCIALIZACIÓN	-	-	-	-
5.1.2.4	MATERIALES Y ARTÍCULOS DE CONSTRUCCIÓN Y DE REPARACIÓN	-	21,353.77	21,353.77	-
5.1.2.5	PRODUCTOS QUÍMICOS, FARMACÉUTICOS Y DE LABORATORIO	-	-	-	-
5.1.2.6	COMBUSTIBLES, LUBRICANTES Y ADITIVOS	-	57,300.00	57,300.00	-
5.1.2.7	VESTUARIO, BLANCOS, PRENDAS DE PROTECCIÓN Y ARTÍCULOS DEPORTIVOS	-	2,820.00	2,820.00	-
5.1.2.8	MATERIALES Y SUMINISTROS PARA SEGURIDAD	-	-	-	-
5.1.2.9	HERRAMIENTAS, REFACCIONES Y ACCESORIOS MENORES	-	-	-	-
5.1.3	SERVICIOS GENERALES	-	1,621,544.82	1,621,544.82	-
5.1.3.1	SERVICIOS BÁSICOS	-	107,575.00	107,575.00	-
5.1.3.2	SERVICIOS DE ARRENDAMIENTO	-	159,996.60	159,996.60	-
5.1.3.3	SERVICIOS PROFESIONALES, CIENTÍFICOS Y TÉCNICOS Y OTROS SERVICIOS	-	509,358.46	509,358.46	-
5.1.3.4	SERVICIOS FINANCIEROS, BANCARIOS Y COMERCIALES	-	15,912.90	15,912.90	-
5.1.3.5	SERVICIOS DE INSTALACIÓN, REPARACIÓN, MANTENIMIENTO Y CONSERVACIÓN	-	611,276.82	611,276.82	-
5.1.3.6	SERVICIOS DE COMUNICACIÓN SOCIAL Y PUBLICIDAD	-	25,988.40	25,988.40	-
5.1.3.7	SERVICIOS DE TRASLADO Y VIÁTICOS	-	29,153.42	29,153.42	-
5.1.3.8	SERVICIOS OFICIALES	-	8,549.20	8,549.20	-
5.1.3.9	OTROS SERVICIOS GENERALES	-	153,734.02	153,734.02	-
5.2	TRANSFERENCIAS, ASIGNACIONES, SUBSIDIOS Y OTRAS AYUDAS	-	165,600.00	165,600.00	-
5.2.1	TRANSFERENCIAS INTERNAS Y ASIGNACIONES AL SECTOR PÚBLICO	-	-	-	-
5.2.1.1	ASIGNACIONES AL SECTOR PÚBLICO	-	-	-	-
5.2.1.2	TRANSFERENCIAS INTERNAS AL SECTOR PÚBLICO	-	-	-	-
5.2.2	TRANSFERENCIAS AL RESTO DEL SECTOR PÚBLICO	-	-	-	-
5.2.2.1	TRANSFERENCIAS A ENTIDADES PARAESTATALES	-	-	-	-
5.2.2.2	TRANSFERENCIAS A ENTIDADES FEDERATIVAS Y MUNICIPIOS	-	-	-	-
5.2.3	SUBSIDIOS Y SUBVENCIONES	-	-	-	-
5.2.3.1	SUBSIDIOS	-	-	-	-
5.2.3.2	SUBVENCIONES	-	-	-	-
5.2.4	AYUDAS SOCIALES	-	165,600.00	165,600.00	-
5.2.4.1	AYUDAS SOCIALES A PERSONAS	-	-	-	-
5.2.4.2	BECAS	-	165,600.00	165,600.00	-
5.2.4.3	AYUDAS SOCIALES A INSTITUCIONES	-	-	-	-
5.2.4.4	AYUDAS SOCIALES POR DESASTRES NATURALES Y OTROS SINIESTROS	-	-	-	-
5.2.5	PENSIONES Y JUBILACIONES	-	-	-	-
5.2.5.1	PENSIONES	-	-	-	-
5.2.5.2	JUBILACIONES	-	-	-	-
5.2.5.9	OTRAS PENSIONES Y JUBILACIONES	-	-	-	-
5.2.6	TRANSFERENCIAS A FIDEICOMISOS, MANDATOS Y CONTRATOS ANÁLOGOS	-	-	-	-
5.2.6.1	TRANSFERENCIAS A FIDEICOMISOS, MANDATOS Y CONTRATOS ANÁLOGOS AL GOBIERNO	-	-	-	-
5.2.6.2	TRANSFERENCIAS A FIDEICOMISOS, MANDATOS Y CONTRATOS ANÁLOGOS A ENTIDADES PARAESTATALES	-	-	-	-
5.2.7	TRANSFERENCIAS A LA SEGURIDAD SOCIAL	-	-	-	-
5.2.7.1	TRANSFERENCIAS POR OBLIGACIONES DE LEY	-	-	-	-
5.2.8	DONATIVOS	-	-	-	-

5.2.8.1	DONATIVOS A INSTITUCIONES SIN FINES DE LUCRO	-	-	-	-
5.2.8.2	DONATIVOS A ENTIDADES FEDERATIVAS Y MUNICIPIOS	-	-	-	-
5.2.8.3	DONATIVOS A FIDEICOMISO, MANDATOS Y CONTRATOS ANÁLOGOS PRIVADOS	-	-	-	-
5.2.8.4	DONATIVOS A FIDEICOMISO, MANDATOS Y CONTRATOS ANÁLOGOS ESTATALES	-	-	-	-
5.2.8.5	DONATIVOS INTERNACIONALES	-	-	-	-
5.2.9	TRANSFERENCIAS AL EXTERIOR	-	-	-	-
5.2.9.1	TRANSFERENCIAS AL EXTERIOR A GOBIERNOS EXTRANJEROS Y ORGANISMOS INTERNACIONALES	-	-	-	-
5.2.9.2	TRANSFERENCIAS AL SECTOR PRIVADO EXTERNO	-	-	-	-
5.3	PARTICIPACIONES Y APORTACIONES	-	-	-	-
5.3.1	PARTICIPACIONES	-	-	-	-
5.3.1.1	PARTICIPACIONES DE LA FEDERACIÓN A ENTIDADES FEDERATIVAS Y MUNICIPIOS	-	-	-	-
5.3.1.2	PARTICIPACIONES DE LAS ENTIDADES FEDERATIVAS A LOS MUNICIPIOS	-	-	-	-
5.3.2	APORTACIONES	-	-	-	-
5.3.2.1	APORTACIONES DE LA FEDERACIÓN A ENTIDADES FEDERATIVAS Y MUNICIPIOS	-	-	-	-
5.3.2.2	APORTACIONES DE LAS ENTIDADES FEDERATIVAS A LOS MUNICIPIOS	-	-	-	-
5.3.3	CONVENIOS	-	-	-	-
5.3.3.1	CONVENIOS DE REASIGNACIÓN	-	-	-	-
5.3.3.2	CONVENIOS DE DESCENTRALIZACIÓN Y OTROS	-	-	-	-
5.4	INTERESES, COMISIONES Y OTROS GASTOS DE LA DEUDA PÚBLICA	-	-	-	-
5.4.1	INTERESES DE LA DEUDA PÚBLICA	-	-	-	-
5.4.1.1	INTERESES DE LA DEUDA PÚBLICA INTERNA	-	-	-	-
5.4.1.2	INTERESES DE LA DEUDA PÚBLICA EXTERNA	-	-	-	-
5.4.2	COMISIONES DE LA DEUDA PÚBLICA	-	-	-	-
5.4.2.1	COMISIONES DE LA DEUDA PÚBLICA INTERNA	-	-	-	-
5.4.2.2	COMISIONES DE LA DEUDA PÚBLICA EXTERNA	-	-	-	-
5.4.3	GASTOS DE LA DEUDA PÚBLICA	-	-	-	-
5.4.3.1	GASTOS DE LA DEUDA PÚBLICA INTERNA	-	-	-	-
5.4.3.2	GASTOS DE LA DEUDA PÚBLICA EXTERNA	-	-	-	-
5.4.4	COSTO POR COBERTURAS	-	-	-	-
5.4.4.1	COSTO POR COBERTURAS	-	-	-	-
5.4.5	APOYOS FINANCIEROS	-	-	-	-
5.4.5.1	APOYOS FINANCIEROS A INTERMEDIARIOS	-	-	-	-
5.4.5.2	APOYO FINANCIEROS A AHORRADORES Y DEUDORES DEL SISTEMA FINANCIERO NACIONAL	-	-	-	-
5.5	OTROS GASTOS Y PERDIDAS EXTRAORDINARIAS	-	-	-	-
5.5.1	ESTIMACIONES, DEPRECIACIONES, DETERIOROS, OBSOLESCENCIA Y AMORTIZACIONES	-	-	-	-
5.5.1.1	ESTIMACIONES POR PÉRDIDA O DETERIORO DE ACTIVOS CIRCULANTES	-	-	-	-
5.5.1.2	ESTIMACIONES POR PÉRDIDA O DETERIORO DE ACTIVO NO CIRCULANTE	-	-	-	-
5.5.1.3	DEPRECIACIÓN DE BIENES INMUEBLES	-	-	-	-
5.5.1.4	DEPRECIACIÓN DE INFRAESTRUCTURA	-	-	-	-
5.5.1.5	DEPRECIACIÓN DE BIENES MUEBLES	-	-	-	-
5.5.1.6	DETERIORO DE LOS ACTIVOS BIOLÓGICOS	-	-	-	-
5.5.1.7	AMORTIZACIÓN DE ACTIVOS INTANGIBLES	-	-	-	-
5.5.1.8	DISMINUCIÓN DE BIENES POR PÉRDIDA, OBSOLESCENCIA Y DETERIORO	-	-	-	-
5.5.2	PROVISIONES	-	-	-	-
5.5.2.1	PROVISIONES DE PASIVOS A CORTO PLAZO	-	-	-	-
5.5.2.2	PROVISIONES DE PASIVOS A LARGO PLAZO	-	-	-	-
5.5.3	DISMINUCIÓN DE INVENTARIOS	-	-	-	-
5.5.3.1	DISMINUCIÓN DE INVENTARIOS DE MERCANCIAS PARA VENTA	-	-	-	-
5.5.3.2	DISMINUCIÓN DE INVENTARIOS DE MERCANCIAS TERMINADAS	-	-	-	-
5.5.3.3	DISMINUCIÓN DE INVENTARIOS DE MERCANCIAS EN PROCESO DE ELABORACIÓN	-	-	-	-
5.5.3.4	DISMINUCIÓN DE INVENTARIOS DE MATERIAS PRIMAS, MATERIALES Y SUMINISTROS PARA PRODUCCIÓN	-	-	-	-
5.5.3.5	DISMINUCIÓN DE ALMACÉN DE MATERIALES Y SUMINISTROS DE CONSUMO	-	-	-	-
5.5.4	AUMENTO POR INSUFICIENCIA DE ESTIMACIONES POR PÉRDIDA O DETERIORO U OBSOLESCENCIA	-	-	-	-
5.5.4.1	AUMENTO POR INSUFICIENCIA DE ESTIMACIONES POR PÉRDIDA O DETERIORO U OBSOLESCENCIA	-	-	-	-
5.5.5	AUMENTO POR INSUFICIENCIA DE PROVISIONES	-	-	-	-
5.5.5.1	AUMENTO POR INSUFICIENCIA DE PROVISIONES	-	-	-	-
5.5.9	OTROS GASTOS	-	-	-	-
5.5.9.1	GASTOS DE EJERCICIOS ANTERIORES	-	-	-	-
5.5.9.2	PÉRDIDAS POR RESPONSABILIDADES	-	-	-	-
5.5.9.3	BONIFICACIONES Y DESCUENTOS OTORGADOS	-	-	-	-
5.5.9.4	DIFERENCIAS POR TIPO DE CAMBIO NEGATIVAS EN EFECTIVO Y EQUIVALENTES	-	-	-	-
5.5.9.5	DIFERENCIAS DE COTIZACIONES NEGATIVAS EN VALORES NEGOCIABLES	-	-	-	-
5.5.9.6	RESULTADO POR POSICIÓN MONETARIA	-	-	-	-
5.5.9.7	PÉRDIDAS POR PARTICIPACIÓN PATRIMONIAL	-	-	-	-
5.5.9.8	DIFERENCIAS POR REESTRUCTURACIÓN DE DEUDA PÚBLICA NEGATIVAS	-	-	-	-
5.5.9.9	OTROS GASTOS VARIOS	-	-	-	-
5.6	INVERSIÓN PÚBLICA	-	-	-	-
5.6.1	INVERSIÓN PÚBLICA NO CAPITALIZABLE	-	-	-	-
5.6.1.1	CONSTRUCCIÓN EN BIENES NO CAPITALIZABLE	-	-	-	-
7	CUENTAS DE ORDEN CONTABLES	-	-	-	-
7.1	VALORES	-	-	-	-
7.1.1	VALORES EN CUSTODIA	-	-	-	-
7.1.2	CUSTODIA DE VALORES	-	-	-	-

7.1.3	INSTRUMENTOS DE CRÉDITO PRESTADOS A FORMADORES DE MERCADO	-	-	-	-
7.1.4	PRÉSTAMO DE INSTRUMENTOS DE CRÉDITO A FORMADORES DE MERCADO Y SU GARANTÍA	-	-	-	-
7.1.5	INSTRUMENTOS DE CRÉDITO RECIBIDOS EN GARANTÍA DE LOS FORMADORES DE MERCADO	-	-	-	-
7.1.6	GARANTÍA DE CRÉDITOS RECIBIDOS DE LOS FORMADORES DE MERCADO	-	-	-	-
7.2	EMISION DE OBLIGACIONES	-	-	-	-
7.2.1	AUTORIZACIÓN PARA LA EMISIÓN DE BONOS, TÍTULOS Y VALORES DE LA DEUDA PÚBLICA INTERNA	-	-	-	-
7.2.2	AUTORIZACIÓN PARA LA EMISIÓN DE BONOS, TÍTULOS Y VALORES DE LA DEUDA PÚBLICA EXTERNA	-	-	-	-
7.2.3	EMISIONES AUTORIZADAS DE LA DEUDA PÚBLICA INTERNA Y EXTERNA	-	-	-	-
7.2.4	SUSCRIPCIÓN DE CONTRATOS DE PRÉSTAMOS Y OTRAS OBLIGACIONES DE LA DEUDA PÚBLICA INTERNA	-	-	-	-
7.2.5	SUSCRIPCIÓN DE CONTRATOS DE PRÉSTAMOS Y OTRAS OBLIGACIONES DE LA DEUDA PÚBLICA EXTERNA	-	-	-	-
7.2.6	CONTRATOS DE PRÉSTAMOS Y OTRAS OBLIGACIONES DE LA DEUDA PUBLICA INTERNA Y EXTERNA	-	-	-	-
7.3	AVALES Y GARANTIAS	-	-	-	-
7.3.1	AVALES AUTORIZADOS	-	-	-	-
7.3.2	AVALES FIRMADOS	-	-	-	-
7.3.3	FIANZAS Y GARANTÍAS RECIBIDAS POR DEUDAS A COBRAR	-	-	-	-
7.3.4	FIANZAS Y GARANTÍAS RECIBIDAS	-	-	-	-
7.3.5	FIANZAS OTORGADAS PARA RESPALDAR OBLIGACIONES NO FISCALES DEL GOBIERNO	-	-	-	-
7.3.6	FIANZAS OTORGADAS DEL GOBIERNO PARA RESPALDAR OBLIGACIONES NO FISCALES	-	-	-	-
7.4	JUICIOS	-	-	-	-
7.4.1	DEMANDAS JUDICIAL EN PROCESO DE RESOLUCIÓN	-	-	-	-
7.4.2	RESOLUCIÓN DE DEMANDAS EN PROCESO JUDICIAL	-	-	-	-
7.5	INVERSION MEDIANTE PROYECTOS PARA PRESTACION DE SERVICIOS (PPS) Y SIMILARES	-	-	-	-
7.5.1	CONTRATOS PARA INVERSIÓN MEDIANTE PROYECTOS PARA PRESTACIÓN DE SERVICIOS (PPS) Y SIMILARES	-	-	-	-
7.5.2	INVERSIÓN PÚBLICA CONTRATADA MEDIANTE PROYECTOS PARA PRESTACIÓN DE SERVICIOS (PPS) Y SIMILARES	-	-	-	-
7.6	BIENES EN CONCESIONADOS O EN COMODATO	-	-	-	-
7.6.1	BIENES BAJO CONTRATO EN CONCESIÓN	-	-	-	-
7.6.2	CONTRATO DE CONCESIÓN POR BIENES	-	-	-	-
7.6.3	BIENES BAJO CONTRATO EN COMODATO	-	-	-	-
7.6.4	CONTRATO DE COMODATO POR BIENES	-	-	-	-
7.7	MINISTRACIONES PENDIENTES POR RECIBIR (DEUDORA)	882,390.02	-	-	882,390.02
7.7.1	FEDERACIÓN 2019 (DEUDORA)	-	-	-	-
7.7.2	ESTADO 2019 (DEUDORA)	882,390.02	-	-	882,390.02
7.8	MINISTRACIONES PENDIENTES POR RECIBIR (ACREEDORA)	882,390.02	-	-	882,390.02
7.8.1	FEDERACIÓN 2019 (ACREEDORA)	-	-	-	-
7.8.2	ESTADO 2019 (ACREEDORA)	882,390.02	-	-	882,390.02
8	CUENTAS DE ORDEN PRESUPUESTARIAS	-	159,053,677.69	159,053,677.69	-
8.1	LEY DE INGRESOS	-	32,012,329.06	32,012,329.06	-
8.1.1	LEY DE INGRESOS ESTIMADA	-	22,899,171.10	-	22,899,171.10
8.1.2	LEY DE INGRESOS POR EJECUTAR	-	4,556,578.98	22,899,171.10	18,342,592.12
8.1.3	MODIFICACIONES A LA LEY DE INGRESOS ESTIMADA	-	-	-	-
8.1.4	LEY DE INGRESOS DEVENGADA	-	4,556,578.98	4,556,578.98	-
8.1.5	LEY DE INGRESOS RECAUDADA	-	-	4,556,578.98	4,556,578.98
8.2	PRESUPUESTO DE EGRESOS	-	127,041,348.63	127,041,348.63	-
8.2.1	PRESUPUESTO DE EGRESOS APROBADO	-	-	22,899,171.10	22,899,171.10
8.2.2	PRESUPUESTO DE EGRESOS POR EJERCER	-	66,259,868.99	47,934,645.92	18,325,223.07
8.2.3	MODIFICACIONES AL PRESUPUESTO DE EGRESOS APROBADO	-	43,275,992.89	43,360,697.89	84,705.00
8.2.4	PRESUPUESTO DE EGRESOS COMPROMETIDO	-	4,658,653.03	4,658,653.03	-
8.2.5	PRESUPUESTO DE EGRESOS DEVENGADO	-	4,658,653.03	4,658,653.03	-
8.2.6	PRESUPUESTO DE EGRESOS EJERCIDO	-	4,658,653.03	3,529,527.66	1,129,125.37
8.2.7	PRESUPUESTO DE EGRESOS PAGADO	-	3,529,527.66	-	3,529,527.66

Nota de Gestión Administrativa 17

"Bajo protesta de decir verdad declaramos que los Estados Financieros y sus notas, son razonablemente correctos y son responsabilidad del emisor"

Realizó



C.P. FERNANDO MARTÍNEZ LEÑOS  
Director de Administración y Finanzas

Autorizó



DR. INDALECIO MEDINA HERNÁNDEZ  
Rector



**C.P. VICENTE MIRELES S.**  
CONTADORES Y AUDITORES

Dictamen Contable

**M.C. INDALECIO MEDINA HERNÁNDEZ**  
**RECTOR DE LA UNIVERSIDAD POLITÉCNICA DE LA REGIÓN LAGUNA**  
**C. TERESA GUAJARDO BERLANGA**  
**SECRETARIA DE FISCALIZACIÓN Y RENDICIÓN DE CUENTAS DE COAHUILA**  
**C. DIP. EDUARDO OLMOS CASTRO**  
**PRESIDENTE DE LA JUNTA DE GOBIERNO DEL H. CONGRESO DEL ESTADO DE COAHUILA**

Hemos auditado los estados financieros de la **UNIVERSIDAD POLITÉCNICA DE LA REGIÓN LAGUNA**, que comprenden el estado de situación financiera e informe sobre pasivos contingentes al 31 de marzo de 2022, el estado de actividades, estado de variación en la hacienda pública, estado de cambios en la situación financiera, estado de flujos de efectivo, estado analítico del activo, estado analítico de la deuda y otros pasivos, correspondientes al ejercicio terminado en dicha fecha, así como las notas explicativas de los estados financieros (desglose, memoria y gestión administrativa) que incluyen un resumen de las políticas contables significativas.

En nuestra opinión, los estados financieros contables adjuntos presentan razonablemente, en todos los aspectos materiales, la situación financiera del ente público al 31 de marzo de 2022, así como de sus resultados, flujos de efectivo y la demás información contable correspondientes al ejercicio terminado en dicha fecha, de conformidad con la Ley General de Contabilidad Gubernamental y los acuerdos normativos emitidos por el Consejo Nacional de Armonización Contable (CONAC).

Hemos llevado a cabo nuestra auditoría de conformidad con las Normas Profesionales de Auditoría del Sistema Nacional de Fiscalización (NPASNF). Nuestras responsabilidades de acuerdo con dichas normas se describen más adelante en la sección *responsabilidades del auditor en relación con la auditoría de los estados financieros* contables de nuestro informe. Somos independientes del ente público de conformidad con el Código de Ética junto con los requerimientos de ética que son aplicables a nuestra auditoría de los estados financieros y hemos cumplido las demás responsabilidades de ética de conformidad con esos requerimientos y con el Código de Ética Profesional del Sistema Nacional de Fiscalización (SNF). Consideramos que la evidencia de auditoría que hemos obtenido proporciona una base suficiente y adecuada para nuestra opinión.

Las cuestiones clave de la auditoría son aquellas cuestiones que, según nuestro juicio profesional, ha sido de la mayor significatividad en nuestra auditoría de los estados financieros del periodo actual. Estas cuestiones han sido tratadas en el contexto de nuestra auditoría de los estados financieros contables en su conjunto y en la formación de nuestra opinión sobre estos, y no expresamos una opinión por separado sobre esas cuestiones.

La dirección de la entidad es responsable de la otra información. La otra información comprende la información incluida en el Informe de Avance de Gestión Financiera del primer trimestre de 2022, pero no incluye los estados financieros contables y presupuestarios ni nuestro informe de auditoría correspondiente.

Nuestra opinión sobre los estados financieros no cubre la otra información y no expresamos ninguna forma de conclusión que proporcione un grado de seguridad sobre esta.

En relación con nuestra auditoría de los estados financieros, nuestra responsabilidad es la de leer la otra información y, al hacerlo, considerar si existe una incongruencia material entre la otra información y los



**C.P. VICENTE MIRELES S.**  
CONTADORES Y AUDITORES

estados financieros o el conocimiento obtenido por nosotros en la auditoría o si parece que existe una incorrección material en la otra información por algún otro motivo.

Si, basándonos en el trabajo que hemos realizado, concluimos que existe una incorrección material en esta otra información, estamos obligados a informar de ello. Hemos concluido que no existe una incorrección material en la otra información

**Responsabilidades de la dirección y de los responsables del gobierno de la entidad en relación con los estados financieros**

La dirección es responsable de la preparación y presentación razonable de los estados financieros adjuntos de conformidad con la Ley General de Contabilidad Gubernamental y los acuerdos normativos emitidos por el CONAC, y del control interno que la dirección considere necesario para permitir la preparación de estados financieros contables libres de incorrección material, debida a fraude o error.

En la preparación de los estados financieros contables, la dirección es responsable de la valoración de la capacidad del ente público de existencia permanente, revelando, según corresponda, las cuestiones relacionadas con la existencia permanente y utilizando el postulado básico de contabilidad gubernamental existencia permanente excepto por disposición legal en la que se especifique lo contrario, o bien no exista otra alternativa realista.

Los responsables del gobierno del ente público son responsables de la supervisión del proceso de información financiera del ente.

**Responsabilidades del auditor en relación con la auditoría de los estados financieros**

Nuestros objetivos son obtener una seguridad razonable de que los estados financieros contables en su conjunto están libres de incorrección material, debida a fraude o error, y emitir un informe de auditoría que contiene nuestra opinión. Seguridad razonable es un alto grado de seguridad, pero no garantiza que una auditoría realizada de conformidad con las NPASNFI siempre detecte una incorrección material cuando existe. Las incorrecciones pueden deberse a fraude o error y se consideran materiales si, individualmente o de forma agregada, puede preverse razonablemente que influyan en las decisiones económicas que los usuarios toman basándose en los estados financieros.

CPC Vicente Mireles Sepúlveda  
Niños Héroes 166 Sur Col. Centro TRC  
Ced. Profesional 1663138  
Registro ASE-RPI-010-2017  
Torreón Coahuila a 22 de abril de 2022





**C.P. VICENTE MIRELES S.**  
CONTADORES Y AUDITORES

Dictamen Presupuestario

**M.C. INDALECIO MEDINA HERNÁNDEZ**  
**RECTOR DE LA UNIVERSIDAD POLITÉCNICA DE LA REGIÓN LAGUNA**  
**C. TERESA GUAJARDO BERLANGA**  
**SECRETARIA DE FISCALIZACIÓN Y RENDICIÓN DE CUENTAS DE COAHUILA**  
**C. DIP. EDUARDO OLMOS CASTRO**  
**PRESIDENTE DE LA JUNTA DE GOBIERNO DEL H. CONGRESO DEL ESTADO DE COAHUILA**

Hemos auditado los estados financieros de la **UNIVERSIDAD POLITÉCNICA DE LA REGIÓN LAGUNA**, que comprenden los estados analíticos de ingresos por clasificación económica, fuentes de financiamiento y rubros de ingresos; los estados analíticos del ejercicio del presupuesto de egresos por clasificación administrativa, económica, objeto del gasto y funcional, correspondientes al periodo del 01 de enero al 31 de marzo de 2022.

En nuestra opinión, los estados financieros presupuestarios adjuntos presentan razonablemente, en todos los aspectos materiales, el ejercicio del presupuesto de ingresos y egresos de la entidad, de conformidad con la Ley General de Contabilidad Gubernamental y los acuerdos normativos emitidos por el Consejo Nacional de Armonización Contable (CONAC).

Hemos llevado a cabo nuestra auditoria de conformidad con las Normas Profesionales de Auditoría del Sistema Nacional de Fiscalización (NPASNF). Nuestras responsabilidades de acuerdo con dichas normas se describen más adelante en la sección *responsabilidades del auditor en relación con la auditoria de los estados financieros* presupuestarios de nuestro informe. Somos independientes del ente público de conformidad con el Código de Ética junto con los requerimientos de ética que son aplicables a nuestra auditoría de los estados financieros y hemos cumplido las demás responsabilidades de ética de conformidad con esos requerimientos y con el Código de Ética Profesional del Sistema Nacional de Fiscalización (SNF). Consideramos que la evidencia de auditoría que hemos obtenido proporciona una base suficiente y adecuada para nuestra opinión.

Las cuestiones clave de la auditoría son aquellas cuestiones que, según nuestro juicio profesional, ha sido de la mayor significatividad en nuestra auditoria de los estados financieros del periodo actual. Estas cuestiones han sido tratadas en el contexto de nuestra auditoria de los estados financieros presupuestarios en su conjunto y en la formación de nuestra opinión sobre estos, y no expresamos una opinión por separado sobre esas cuestiones.

La dirección de la entidad es responsable de la otra información. La otra información comprende la información incluida en el Informe de Avance de Gestión Financiera del primer trimestre de 2022, pero no incluye los estados financieros contables y presupuestarios ni nuestro informe de auditoría correspondiente.

Nuestra opinión sobre los estados financieros no cubre la otra información y no expresamos ninguna forma de conclusión que proporcione un grado de seguridad sobre esta.

En relación con nuestra auditoría de los estados financieros, nuestra responsabilidad es la de leer la otra información y, al hacerlo, considerar si existe una incongruencia material entre la otra información y los estados financieros o el conocimiento obtenido por nosotros en la auditoría o si parece que existe una incorrección material en la otra información por algún otro motivo.



**C.P. VICENTE MIRELES S.**  
CONTADORES Y AUDITORES

Si, basándonos en el trabajo que hemos realizado, concluimos que existe una incorrección material en esta otra información, estamos obligados a informar de ello. Hemos concluido que no existe una incorrección material en la otra información.

**Responsabilidades de la dirección y de los responsables del gobierno de la entidad en relación con los estados financieros**

La dirección es responsable de la preparación y presentación razonable de los estados financieros adjuntos de conformidad con la Ley General de Contabilidad Gubernamental y los acuerdos normativos emitidos por el CONAC, y del control interno que la dirección considere necesario para permitir la preparación de estados financieros presupuestarios libres de incorrección material, debida a fraude o error.

En la preparación de los estados financieros presupuestarios, la dirección es responsable de la valoración de la capacidad del ente público de existencia permanente, revelando, según corresponda, las cuestiones relacionadas con la existencia permanente y utilizando el postulado básico de contabilidad gubernamental existencia permanente excepto por disposición legal en la que se especifique lo contrario, o bien no exista otra alternativa realista.

Los responsables del gobierno del ente público son responsables de la supervisión del proceso de información financiera del ente.

**Responsabilidades del auditor en relación con la auditoría de los estados financieros**

Nuestros objetivos son obtener una seguridad razonable de que los estados financieros presupuestarios en su conjunto están libres de incorrección material, debida a fraude o error, y emitir un informe de auditoría que contiene nuestra opinión. Seguridad razonable es un alto grado de seguridad, pero no garantiza que una auditoría realizada de conformidad con las NPASNf siempre detecte una incorrección material cuando existe. Las incorrecciones pueden deberse a fraude o error y se consideran materiales si, individualmente o de forma agregada, puede preverse razonablemente que influyan en las decisiones económicas que los usuarios toman basándose en los estados financieros.

CPC Vicente Mireles Sepúlveda  
Niños Héroes 166 Sur Col. Centro TRC  
Ced. Profesional 1663138  
Registro ASE-RPI-010-2017  
Torreón Coahuila a 22 de abril de 2022



**C.P. VICENTE MIRELES S.**  
CONTADORES Y AUDITORES

**M.C. INDALECIO MEDINA HERNÁNDEZ**  
**RECTOR DE LA UNIVERSIDAD POLITÉCNICA DE LA REGIÓN LAGUNA**  
**C. TERESA GUAJARDO BERLANGA**  
**SECRETARIA DE FISCALIZACIÓN Y RENDICIÓN DE CUENTAS DE COAHUILA**  
**C. DIP. EDUARDO OLMOS CASTRO**  
**PRESIDENTE DE LA JUNTA DE GOBIERNO DEL H. CONGRESO DEL ESTADO DE COAHUILA**

**Introducción**

Hemos examinado la situación que guarda el control interno institucional de la **UNIVERSIDAD POLITÉCNICA DE LA REGIÓN LAGUNA** con base en el Marco Integrado de Control Interno emitido por el Sistema Nacional de Fiscalización, durante el periodo comprendido del 01 de enero al 31 de marzo de 2022; señalando que la administración de la entidad es responsable de dar cumplimiento a dichos requerimientos normativos y legales. Nuestra responsabilidad consiste en expresar una opinión acerca del cumplimiento de los requerimientos descritos.

**Alcance**


El examen se realizó de acuerdo con las Normas para Atestiguar emitidas por el Instituto Mexicano de Contadores Públicos, con base en el análisis del cumplimiento del Marco Integrado de Control Interno por parte de la entidad. Consideramos que nuestro examen proporciona una base razonable para emitir una opinión.

**Limitaciones Inherentes**

Debido a las limitaciones inherentes en cualquier control interno, los errores o fraudes pueden ocurrir y no ser detectados. Asimismo, las proyecciones de cualquier evaluación de control interno a una fecha posterior de la revisión están sujetas al riesgo de que los procedimientos puedan llegar a ser inadecuados debido a los cambios de circunstancias, o a que el grado de cumplimiento de los procedimientos pueda deteriorarse.

**Opinión**

En nuestra opinión, la entidad dio cumplimiento, en todos los aspectos importantes, al Marco Integrado de Control Interno por el periodo comprendido del 01 de enero al 31 de marzo de 2022, y el control interno institucional ofrece una seguridad razonable, en todos los aspectos importantes.



---

**CPC Vicente Mireles Sepúlveda**  
**Niños Héroes 166 Sur Col. Centro TRC**  
**Ced. Profesional 1663138**  
**Registro ASE-RPI-010-2017**  
**Torreón Coahuila a 22 de abril de 2022**



## C.P. VICENTE MIRELES S.

CONTADORES Y AUDITORES

**M.C. INDALECIO MEDINA HERNÁNDEZ**  
**RECTOR DE LA UNIVERSIDAD POLITÉCNICA DE LA REGIÓN LAGUNA**  
**C. TERESA GUAJARDO BERLANGA**  
**SECRETARIA DE FISCALIZACIÓN Y RENDICIÓN DE CUENTAS DE COAHUILA**  
**C. DIP. EDUARDO OLMOS CASTRO**  
**PRESIDENTE DE LA JUNTA DE GOBIERNO DEL H. CONGRESO DEL ESTADO DE COAHUILA**

### **Introducción**


Hemos examinado el cumplimiento en materia de emisión, recepción y almacenaje de los Comprobantes Fiscales Digitales por Internet de la **UNIVERSIDAD POLITÉCNICA DE LA REGIÓN LAGUNA** con base en la legislación y normativa fiscal aplicable, durante el periodo comprendido del 01 de enero al 31 de marzo de 2022; señalando que la administración de la entidad es responsable de dar cumplimiento a dichos requerimientos normativos y legales. Nuestra responsabilidad consiste en expresar una opinión acerca del cumplimiento de los requerimientos descritos.

### **Alcance**

El examen se realizó de acuerdo con las Normas para Atestiguar emitidas por el Instituto Mexicano de Contadores Públicos, con base en el análisis del cumplimiento en materia de emisión, recepción y almacenaje de los Comprobantes Fiscales Digitales por Internet por parte de la entidad. Consideramos que nuestro examen proporciona una base razonable para emitir una opinión.

### **Opinión**

En nuestra opinión, la entidad dio cumplimiento, en todos los aspectos importantes, en materia de emisión, recepción y almacenaje de los Comprobantes Fiscales Digitales por Internet por el periodo comprendido del 01 de enero al 31 de marzo de 2022.



---

**CPC Vicente Mireles Sepúlveda**  
**Niños Héroes 166 Sur Col. Centro TRC**  
**Ced. Profesional 1663138**  
**Registro ASE-RPI-010-2017**  
**Torreón Coahuila a 22 de abril de 2022**

## II INFORMACIÓN PRESUPUESTARIA



**UNIVERSIDAD POLITÉCNICA DE LA REGIÓN LAGUNA**  
**Estado Analítico de Ingresos**  
**Del 1 de Enero al 31 de marzo de 2022**

Clasificación Económica	Ingreso					Diferencia
	Estimado	Ampliaciones y Reducciones	Modificado	Devengado	Recaudado	
	(1)	(2)	(3=1+2)	(4)	(5)	
<b>1 INGRESOS</b>	<b>22,899,171.10</b>	<b>-</b>	<b>22,899,171.10</b>	<b>4,556,578.98</b>	<b>4,556,578.98</b>	<b>- 18,342,592.12</b>
<b>1.1 INGRESOS CORRIENTES</b>	<b>22,899,171.10</b>	<b>-</b>	<b>22,899,171.10</b>	<b>4,556,578.98</b>	<b>4,556,578.98</b>	<b>- 18,342,592.12</b>
1.1.1 Impuestos	-	-	-	-	-	-
1.1.2 Contribuciones a la Seguridad Social	-	-	-	-	-	-
1.1.3 Contribuciones de Mejoras	-	-	-	-	-	-
1.1.4 Derechos, Productos y Aprovechamientos Corrientes	-	-	-	-	-	-
1.1.5 Rentas de la Propiedad	-	-	-	-	-	-
1.1.6 Venta de Bienes y Servicios de Entidades del Gobierno Federal/ Ingresos de Explotación de E	5,265,668.10	-	5,265,668.10	1,259,380.00	1,259,380.00	- 4,006,288.10
1.1.7 Subsidios y Subvenciones Recibidos por las Entidades Empresariales Públicas	-	-	-	-	-	-
1.1.8 Transferencias, Asignaciones y Donativos Corrientes Recibidos	-	-	-	-	-	-
1.1.9 Participaciones	17,633,503.00	-	17,633,503.00	3,297,198.98	3,297,198.98	- 14,336,304.02
<b>1.2 INGRESOS DE CAPITAL</b>	<b>-</b>	<b>-</b>	<b>-</b>	<b>-</b>	<b>-</b>	<b>-</b>
1.2.1 Venta (Disposición) de Activos	-	-	-	-	-	-
1.2.2 Disminución de Existencias	-	-	-	-	-	-
1.2.3 Incremento de la depreciación, amortización, estimaciones y provisiones acumuladas	-	-	-	-	-	-
1.2.4 Transferencias, asignaciones y donativos de capital recibidos	-	-	-	-	-	-
1.2.5 Recuperación de inversiones financieras realizadas con fines de política	-	-	-	-	-	-
<b>3 FINANCIAMIENTO</b>	<b>-</b>	<b>-</b>	<b>-</b>	<b>-</b>	<b>-</b>	<b>-</b>
<b>3.1 FUENTES FINANCIERAS</b>	<b>-</b>	<b>-</b>	<b>-</b>	<b>-</b>	<b>-</b>	<b>-</b>
3.1.1 Disminución de Activos Financieros	-	-	-	-	-	-
3.1.2 Incremento de pasivos	-	-	-	-	-	-
3.1.3 Incremento del Patrimonio	-	-	-	-	-	-
<b>3.2 APLICACIONES FINANCIERAS (USOS)</b>	<b>-</b>	<b>-</b>	<b>-</b>	<b>-</b>	<b>-</b>	<b>-</b>
3.2.1 Incremento de Activos Financieros	-	-	-	-	-	-
3.2.2 Disminución de Pasivos	-	-	-	-	-	-
3.2.3 Disminución de Patrimonio	-	-	-	-	-	-

**Nota de Gestión Administrativa 17**

"Bajo protesta de decir verdad declaramos que los Estados Financieros y sus notas, son razonablemente correctos y son responsabilidad del emisor"

Realizó

**C.P. FERNANDO MARTÍNEZ LEAÑOS**  
 Director de Administración y Finanzas

Autorizó

**DR. INDALECIO MEDINA HERNÁNDEZ**  
 Rector



¡Fuerte, Coahuila es!



**UNIVERSIDAD POLITÉCNICA DE LA REGIÓN LAGUNA**  
Estado Analítico de Ingresos  
Del 1 de Enero al 31 de marzo de 2022

Fuente de Financiamiento	Ingreso					Diferencia
	Estimado	Ampliaciones y Reducciones	Modificado	Devengado	Recaudado	
	(1)	(2)	(3=1+2)	(4)	(5)	
<b>Ingresos del Gobierno</b>	17,633,503.00	-	17,633,503.00	3,297,198.98	3,297,198.98	- 14,336,304.02
Impuestos						
Contribuciones de mejoras						
Derechos						
Productos						
Corriente						
Capital						
Aprovechamientos						
Corriente				-	-	-
Capital						
Participaciones y aportaciones						
Transferencias, asignaciones, Subsidios y otras ayudas	17,633,503.00	-	17,633,503.00	3,297,198.98	3,297,198.98	- 14,336,304.02
<b>Ingresos de Organismos y Empresas</b>	5,265,668.10	-	5,265,668.10	1,259,380.00	1,259,380.00	- 4,006,288.10
Cuotas y Aportaciones de Seguridad Social						
Ingresos por ventas de bienes y servicios	5,265,668.10	-	5,265,668.10	1,259,380.00	1,259,380.00	- 4,006,288.10
Transferencias, asignaciones, Subsidios y otras ayudas						
<b>Ingresos derivados de financiamientos</b>	-	-	-	-	-	-
Ingresos derivados de financiamientos						
<b>Total</b>	22,899,171.10	-	22,899,171.10	4,556,578.98	4,556,578.98	- 18,342,592.12
				Ingresos excedentes		

Fuente de Financiamiento	Ingreso					Diferencia
	Estimado	Ampliaciones y Reducciones	Modificado	Devengado	Recaudado	
	(1)	(2)	(3=1+2)	(4)	(5)	
1 Recursos Fiscales						
2 Financiamientos Internos						
3 Financiamientos Externos						
4 Ingresos Propios	5,265,668.10	-	5,265,668.10	1,259,380.00	1,259,380.00	- 4,006,288.10
5 Recursos Federales	8,816,751.50	-	8,816,751.50	1,784,699.00	1,784,699.00	- 7,032,052.50
6 Recursos Estatales	8,816,751.50	-	8,816,751.50	1,512,499.98	1,512,499.98	- 7,304,251.52
7 Otros recursos						
<b>Total</b>	22,899,171.10	-	22,899,171.10	4,556,578.98	4,556,578.98	- 18,342,592.12
				Ingresos excedentes		

**Nota de Gestión Administrativa 17**

"Bajo protesta de decir verdad declaramos que los Estados Financieros y sus notas, son razonablemente correctos y son responsabilidad del emisor"

Realizó

C.P. FERNANDO MARTÍNEZ LEAÑOS  
Director de Administración y Finanzas

Autorizó

DR. INDALECIO MEDINA HERNÁNDEZ  
Rector

UNIVERSIDAD POLITÉCNICA DE LA REGIÓN LAGUNA						
Estado Analítico de Ingresos						
Del 1 de Enero al 31 de marzo de 2022						
Rubro de Ingresos	Ingreso					Diferencia
	Estimado	Ampliaciones y Reducciones	Modificado	Devengado	Recaudado	
	(1)	(2)	(3=1+2)	(4)	(5)	
Impuestos						
Impuestos sobre los ingresos						
Impuestos sobre el patrimonio						
Impuestos al Comercio exterior						
Impuestos sobre nómina y asimilables						
Impuestos ecológicos						
Accesorios						
Otros impuestos						
Impuestos no comprendidos en las Fracciones de la Ley						
de Ingresos causados en ejercicios fiscales anteriores						
pendientes de liquidación o pago						
Cuotas y aportaciones de Seguridad Social						
Aportaciones para Fondo de vivienda						
Cuotas para el Seguro social						
Cuotas para el Ahorro para el Retiro						
Otras cuotas y aportaciones para la Seguridad Social						
Accesorios						
Contribuciones de mejoras						
Contribuciones de mejoras por obra pública						
Contribuciones de Mejoras no comprendidas en las						
fracciones de la Ley de Ingresos causadas en ejercicios						
fiscales anteriores pendientes de liquidación o pago						
Derechos						
Derechos por el uso, goce, aprovechamiento o						
explotación de bienes de dominio público						
Derechos a los hidrocarburos						
Derechos por prestación de servicios						
Otros Derechos						
Accesorios						
Derechos no comprendidos en las fracciones de la Ley						
de Ingresos causadas en ejercicios fiscales anteriores						
pendientes de liquidación o pago						
Productos						
De tipo Corriente						
De Capital						
Productos no comprendidos en las fracciones de la Ley						
de Ingresos causadas en ejercicios fiscales anteriores						
pendientes de liquidación o pago						
Aprovechamientos	-		-	-	-	-
De tipo Corriente						
De Capital						
Aprovechamientos no comprendidos en las fracciones de						
la Ley de Ingresos causadas en ejercicios fiscales anteriores						
pendientes de liquidación o pago						
Ingresos por ventas de bienes y servicios	5,265,668.10	-	5,265,668.10	1,259,380.00	1,259,380.00	- 4,006,288.10
Ingresos por ventas de bienes y servicios de organismos	5,265,668.10	-	5,265,668.10	1,259,380.00	1,259,380.00	- 4,006,288.10
descentralizados						
Ingresos de operación de entidades paraestatales						
empresariales						
Ingresos por ventas de bienes y servicios producidos en						
establecimientos del Gobierno Central						
Participaciones y aportaciones						
Participaciones						
Aportaciones						
Convenios						
Transferencias, asignaciones, Subsidios y otras ayudas	17,633,503.00	-	17,633,503.00	3,297,198.98	3,297,198.98	- 14,336,304.02
Transferencias Internas y Asignaciones al Sector Público						
Transferencias al Resto del Sector Público						
Subsidios y Subvenciones	17,633,503.00	-	17,633,503.00	3,297,198.98	3,297,198.98	- 14,336,304.02
Ayudas sociales						
Pensiones y Jubilaciones						
Transferencias a Fideicomisos, mandatos y análogos						
Ingresos derivados de financiamientos						
Endeudamiento interno						
Endeudamiento externo						
<b>Total</b>	<b>22,899,171.10</b>	<b>-</b>	<b>22,899,171.10</b>	<b>4,556,578.98</b>	<b>4,556,578.98</b>	<b>- 18,342,592.12</b>
				Ingresos excedentes		

Nota de Gestión Administrativa 17

"Bajo protesta de decir verdad declaro que los Estados Financieros y sus notas, son razonablemente correctos y son responsabilidad del emisor"

Realizó

Autorizó

C.P. FERNANDO MARTÍNEZ LEAÑOS  
Director de Administración y Finanzas

DR. INDALECIO MEDINA HERNÁNDEZ  
Rector



UNIVERSIDAD POLITÉCNICA DE LA REGIÓN LAGUNA  
Estado Analítico del Ejercicio del Presupuesto de Egresos  
Clasificación Administrativa  
Del 1 de Enero al 31 de marzo de 2022

Concepto	Egresos					Subejercicio 6=(3-4)
	Aprobado	Ampliaciones/ Reducciones	Modificado	Devengado	Pagado	
	1	2	3=(1+2)	4	5	
RECTORIA	154,919.00	13,358.00	168,277.00	46,321.59	33,239.59	121,955.41
ACADEMICO	243,500.00	61,390.16	304,890.16	189,745.91	125,121.42	115,144.25
ADMINISTRACIÓN Y FINANZAS	4,225,730.00	243,079.18	4,468,809.18	1,474,979.94	583,702.23	2,993,829.24
MANTENIMIENTO GENERAL	299,635.00	49,176.84	348,811.84	98,896.51	40,690.81	249,915.33
PRENSA Y DIFUSIÓN	124,500.00 -	33,640.00	90,860.00	-	-	90,860.00
RECURSOS HUMANOS	17,249,003.10 -	320,629.98	16,928,373.12	2,718,060.53	2,705,492.38	14,210,312.59
PLANEACIÓN	26,000.00	-	26,000.00	255.20	-	25,744.80
SERVICIOS ESCOLARES	3,430.00	-	3,430.00	-	-	3,430.00
VINCULACIÓN	23,900.00	10,034.00	33,934.00	25,473.99	25,473.99	8,460.01
CULTURA Y DEPORTES	68,554.00	-	68,554.00	-	-	68,554.00
EXTENSIÓN	100,000.00	572.80	100,572.80	17,816.12	11,992.00	82,756.68
SISTEMAS	380,000.00	61,364.00	441,364.00	87,103.24	3,815.24	354,260.76
<b>Total del Gasto</b>	<b>22,899,171.10</b>	<b>84,705.00</b>	<b>22,983,876.10</b>	<b>4,658,653.03</b>	<b>3,529,527.66</b>	<b>18,325,223.07</b>

Nota de Gestión Administrativa 17

"Bajo protesta de decir verdad declaramos que los Estados Financieros y sus notas, son razonablemente correctos y son responsabilidad del emisor"

Realizó



C.P. FERNANDO MARTÍNEZ LEÑOS  
Director de Administración y Finanzas

Autorizó



DR. INDALECIO MEDINA HERNÁNDEZ  
Rector



**¡Fuerte Coahuila es!**



**UNIVERSIDAD POLITÉCNICA DE LA REGIÓN LAGUNA**  
**Estado Analítico del Ejercicio del Presupuesto de Egresos**  
**Clasificación Económica (Por Tipo de gasto)**  
**Del 1 de Enero al 31 de marzo de 2022**

Concepto	Egresos					Subejercicio 6=(3-4)
	Aprobado	Ampliaciones/ Reducciones)	Modificado	Devengado	Pagado	
	1	2	3=(1+2)	4	5	
Gasto Corriente	22,899,171.10	- 85,348.24	22,813,822.86	4,488,599.79	3,363,927.66	18,325,223.07
Gasto de Capital	-	4,453.24	4,453.24	4,453.24	-	-
Amortización de la Deuda y Disminución de Pasivos	-	-	-	-	-	-
Pensiones y Jubilaciones	-	-	-	-	-	-
Participaciones	-	-	-	-	-	-
<b>Total del Gasto</b>	<b>22,899,171.10</b>	<b>- 80,895.00</b>	<b>22,818,276.10</b>	<b>4,493,053.03</b>	<b>3,363,927.66</b>	<b>18,325,223.07</b>

**Nota de Gestión Administrativa 17**

"Bajo protesta de decir verdad declaramos que los Estados Financieros y sus notas, son razonablemente correctos y son responsabilidad del emisor"

Realizó

**C.P. FERNANDO MARTÍNEZ LEÑOS**  
 Director de Administración y Finanzas

Autorizó

**DR. INDALECIO MEDINA HERNÁNDEZ**  
 Rector

UNIVERSIDAD POLITÉCNICA DE LA REGIÓN LAGUNA						
Estado Analítico del Ejercicio del Presupuesto de Egresos						
Clasificación por Objeto del Gasto (Capítulo y Concepto)						
Del 1 de Enero al 31 de marzo de 2022						
Concepto	Egresos					Subejercicio
	Aprobado	Ampliaciones/ (Reducciones)	Modificado	Devengado	Pagado	
	1	2	3 = (1 + 2)	4	5	6 = (3 + 4)
<b>Servicios Personales</b>	<b>16,808,503.10</b>	<b>- 337,932.42</b>	<b>16,470,570.68</b>	<b>2,674,893.43</b>	<b>2,666,666.64</b>	<b>13,795,677.26</b>
Remuneraciones al Personal de Carácter Permanente	11,288,620.20	- 649,769.69	10,638,850.51	2,141,250.44	2,139,830.24	8,497,600.07
Remuneraciones al Personal de Carácter Transitorio	-	-	-	-	-	-
Remuneraciones Adicionales y Especiales	1,842,288.12	40,668.64	1,882,956.76	16,200.50	9,393.91	1,866,756.26
Seguridad Social	2,697,560.64	291,764.32	2,989,324.96	322,929.44	322,929.44	2,666,395.52
Otras Prestaciones Sociales y Económicas	935,034.14	18,301.59	916,732.55	194,513.05	194,513.05	722,219.50
Previsiones	-	-	-	-	-	-
Pago de Estímulos a Servidores Públicos	45,000.00	- 2,294.10	42,705.90	-	-	42,705.90
<b>Materiales y Suministros</b>	<b>874,688.00</b>	<b>- 192,269.65</b>	<b>682,318.35</b>	<b>192,161.54</b>	<b>89,104.15</b>	<b>490,166.81</b>
Materiales de Administración, Emisión de Documentos y Artículos Oficiales	171,249.00	- 33,530.18	137,718.82	93,596.83	7,394.40	44,121.99
Alimentos y Utensilios	114,400.00	17,275.51	131,675.51	17,090.94	9,550.94	114,584.57
Materias Primas y Materiales de Producción y Comercialización	27,000.00	- 10,440.00	16,560.00	-	-	16,560.00
Materiales y Artículos de Construcción y de Reparación	85,000.00	- 5,165.90	79,834.10	21,353.77	12,038.81	58,480.33
Productos Químicos, Farmacéuticos y de Laboratorio	55,000.00	-	55,000.00	-	-	55,000.00
Combustibles, Lubricantes y Aditivos	240,000.00	- 153,629.22	86,370.78	57,300.00	57,300.00	28,870.78
Vestuario, Blancos, Prendas de Protección y Artículos Deportivos	84,054.00	- 2,820.00	81,234.00	2,820.00	2,820.00	84,054.00
Materiales y Suministros Para Seguridad	-	-	-	-	-	-
Herramientas, Refacciones y Accesorios Menores	97,885.00	- 9,399.86	88,485.14	-	-	88,485.14
<b>Servicios Generales</b>	<b>5,216,080.00</b>	<b>- 444,853.83</b>	<b>4,771,226.17</b>	<b>1,621,544.82</b>	<b>608,156.87</b>	<b>4,039,389.01</b>
Servicios Básicos	826,000.00	- 38,937.24	787,062.76	107,575.00	46,211.00	679,487.76
Servicios de Arrendamiento	605,080.00	- 77,035.21	528,044.79	159,996.60	80,988.11	522,118.61
Servicios Profesionales, Científicos, Técnicos y Otros Servicios	1,968,500.00	- 83,918.60	1,884,581.40	509,358.46	226,953.66	1,543,060.14
Servicios Financieros, Bancarios y Comerciales	3,400.00	- 15,251.06	- 11,851.06	15,912.90	15,877.46	2,738.16
Servicios de Instalación, Reparación, Mantenimiento y Conservación	1,115,000.00	- 292,244.82	822,755.18	611,276.82	34,946.00	795,968.00
Servicios de Comunicación Social y Publicidad	93,600.00	- 2,123.00	91,477.00	25,988.40	24,824.00	65,488.60
Servicios de Traslado y Viáticos	329,500.00	- 67,783.72	261,716.28	29,153.42	26,015.42	232,562.86
Servicios Oficiales	69,000.00	- 41,652.92	27,347.08	8,549.20	8,549.20	18,797.88
Otros Servicios Generales	206,000.00	- 126,901.02	79,098.98	153,734.02	143,790.02	179,167.00
<b>Transferencias, Asignaciones, Subsidios y Otras Ayudas</b>	<b>-</b>	<b>- 165,600.00</b>	<b>- 165,600.00</b>	<b>165,600.00</b>	<b>165,600.00</b>	<b>-</b>
Transferencias Internas y Asignaciones al Sector Público	-	-	-	-	-	-
Transferencias al Resto del Sector Público	-	-	-	-	-	-
Subsidios y Subvenciones	-	-	-	-	-	-
Ayudas Sociales	-	- 165,600.00	- 165,600.00	165,600.00	165,600.00	-
Pensiones y Jubilaciones	-	-	-	-	-	-
Transferencias a Fideicomisos, Mandatos y Otros Análogos	-	-	-	-	-	-
Transferencias a la Seguridad Social	-	-	-	-	-	-
Donativos	-	-	-	-	-	-
Transferencias al Exterior	-	-	-	-	-	-
<b>Bienes Muebles, Inmuebles e Intangibles</b>	<b>-</b>	<b>- 4,453.24</b>	<b>- 4,453.24</b>	<b>4,453.24</b>	<b>-</b>	<b>-</b>
Mobiliario y Equipo de Administración	-	-	-	-	-	-
Mobiliario y Equipo Educativo y Recreativo	-	- 4,453.24	- 4,453.24	4,453.24	-	-
Equipo e Instrumental Médico y de Laboratorio	-	-	-	-	-	-
Vehículos y Equipo de Transporte	-	-	-	-	-	-
Equipo de Defensa y Seguridad	-	-	-	-	-	-
Maquinaria, Otros Equipos y Herramientas	-	-	-	-	-	-
Activos Biológicos	-	-	-	-	-	-
Bienes Inmuebles	-	-	-	-	-	-
Activos Intangibles	-	-	-	-	-	-
<b>Inversión Pública</b>	<b>-</b>	<b>-</b>	<b>-</b>	<b>-</b>	<b>-</b>	<b>-</b>
Obra Pública en Bienes de Dominio Público	-	-	-	-	-	-
Obra Pública en Bienes Propios	-	-	-	-	-	-
Proyectos Productivos y Acciones de Fomento	-	-	-	-	-	-
<b>Inversiones Financieras y Otras Provisiones</b>	<b>-</b>	<b>-</b>	<b>-</b>	<b>-</b>	<b>-</b>	<b>-</b>
Inversiones Para el Fomento de Actividades Productivas	-	-	-	-	-	-
Acciones y Participaciones de Capital	-	-	-	-	-	-
Compra de Títulos y Valores	-	-	-	-	-	-
Concesión de Préstamos	-	-	-	-	-	-
Inversiones en Fideicomisos, Mandatos y Otros Análogos	-	-	-	-	-	-
Otras Inversiones Financieras	-	-	-	-	-	-
Provisiones para Contingencias y Otras Erogaciones Especiales	-	-	-	-	-	-
<b>Participaciones y Aportaciones</b>	<b>-</b>	<b>-</b>	<b>-</b>	<b>-</b>	<b>-</b>	<b>-</b>
Participaciones	-	-	-	-	-	-
Aportaciones	-	-	-	-	-	-
Convenios	-	-	-	-	-	-
<b>Deuda Pública</b>	<b>-</b>	<b>-</b>	<b>-</b>	<b>-</b>	<b>-</b>	<b>-</b>
Amortización de la Deuda Pública	-	-	-	-	-	-
Intereses de la Deuda Pública	-	-	-	-	-	-
Comisiones de la Deuda Pública	-	-	-	-	-	-
Gastos de la Deuda Pública	-	-	-	-	-	-
Costo por Coberturas	-	-	-	-	-	-
Apoyos Financieros	-	-	-	-	-	-
<b>Adeudos de Ejercicios Fiscales Anteriores (Adefas)</b>	<b>-</b>	<b>-</b>	<b>-</b>	<b>-</b>	<b>-</b>	<b>-</b>
<b>Total del gasto</b>	<b>22,899,171.10</b>	<b>- 84,705.00</b>	<b>22,814,466.10</b>	<b>4,658,653.03</b>	<b>3,529,527.66</b>	<b>18,325,223.07</b>

Nota de Gestión Administrativa 17

\*Bajo protesta de decir verdad declaramos que los Estados Financieros y sus notas, son razonablemente correctos y son responsabilidad del emisor\*

Realizó



C.P. FERNANDO MARTÍNEZ PEÑAÑOS  
Director de Administración y Finanzas

Autorizó



DR. INDALECIO MEDINA HERNÁNDEZ  
Rector

UNIVERSIDAD POLITÉCNICA DE LA REGIÓN LAGUNA  
Estado Analítico del Ejercicio del Presupuesto de Egresos  
Clasificación Funcional (Finalidad y Función)  
Del 1 de Enero al 31 de marzo de 2022

Concepto	Egresos					Subejercicio
	Aprobado	Ampliaciones/(Reducciones)	Modificado	Devengado	Pagado	
	1	2	3=(1+2)	4	5	
<b>Gobierno</b>	-	-	-	-	-	-
Legislación						
Justicia						
Coordinación de la Política de Gobierno						
Relaciones Exteriores						
Asuntos Financieros y Hacendarios						
Seguridad Nacional						
Asuntos de Orden Público y de Seguridad Interior						
Otros Servicios Generales						
<b>Desarrollo Social</b>	22,899,171.10	80,895.00	22,818,276.10	4,493,053.03	3,363,927.66	18,325,223.07
Protección Ambiental						
Vivienda y Servicios a la Comunidad						
Salud						
Recreación, Cultura y Otras Manifestaciones Sociales						
Educación	22,899,171.10	80,895.00	22,818,276.10	4,493,053.03	3,363,927.66	18,325,223.07
Protección Social						
Otros Asuntos Sociales						
<b>Desarrollo económico</b>	-	-	-	-	-	-
Asuntos Económicos, Comerciales y Laborales en General						
Agropecuaria, Silvicultura, Pesca y Caza						
Combustibles y Energía						
Minería, Manufacturas y Construcción						
Transporte						
Comunicaciones						
Turismo						
Ciencia, Tecnología e Innovación						
Otras Industrias y Otros Asuntos Económicos						
<b>Otras no clasificadas en Funciones Anteriores</b>	-	-	-	-	-	-
Transacciones de la Deuda Pública / Costo Financiero de la Deuda						
Transferencias, Participaciones y Aportaciones entre Diferentes Niveles y Ordenes de Gobierno						
Saneamiento del Sistema Financiero						
Adeudos de Ejercicios Fiscales Anteriores						
<b>Total del Gasto</b>	22,899,171.10	80,895.00	22,818,276.10	4,493,053.03	3,363,927.66	18,325,223.07

Nota de Gestión Administrativa 17

"Bajo protesta de decir verdad declaramos que los Estados Financieros y sus notas, son razonablemente correctos y son responsabilidad del emisor"

Realizó

C.P. FERNANDO MARTÍNEZ LEAÑOS  
Director de Administración y Finanzas

Autorizó

DR. INDALECIO MEDINA HERNÁNDEZ  
Rector



**UNIVERSIDAD POLITÉCNICA DE LA REGIÓN LAGUNA**  
**Interés de la Deuda (NO APLICA)**  
**Del 1 de Enero al 31 de marzo de 2022**

Identificación de crédito o Instrumento	Devengado	Pagado
<b>Créditos Bancarios</b>		
Total Créditos Bancarios	-	-
<b>Otros Instrumentos de Deuda</b>		
Total Otros Instrumentos de deuda	-	-
<b>TOTAL</b>	-	-

**Nota de Gestión Administrativa 17**

"Bajo protesta de decir verdad declaramos que los Estados Financieros y sus notas, son razonablemente correctos y son responsabilidad del emisor"

Realizó



**C.P. FERNANDO MARTÍNEZ LEÑOS**  
 Director de Administración y Finanzas

Autorizó



**DR. INDALECIO MEDINA HERNÁNDEZ**  
 Rector

UNIVERSIDAD POLITÉCNICA DE LA REGIÓN LAGUNA  
Indicadores de Postura Fiscal  
Del 1 de Enero al 31 de marzo de 2022

Concepto	Estimado	Devengado	Pagado
<b>I. Ingresos Presupuestarios (I=1+2)</b>	<b>22,899,171.10</b>	<b>4,556,578.98</b>	<b>4,556,578.98</b>
1. Ingresos del Gobierno de la Entidad Federativa 1	-	-	-
2. Ingresos del Sector Paraestatal 1	22,899,171.10	4,556,578.98	4,556,578.98
<b>II. Egresos Presupuestarios (II=3+4)</b>	<b>22,899,171.10</b>	<b>4,658,653.03</b>	<b>3,529,527.66</b>
3. Egresos del Gobierno de la Entidad Federativa 2	-	-	-
4. Egresos del Sector Paraestatal 2	22,899,171.10	4,658,653.03	3,529,527.66
<b>III. Balance Presupuestario (Superávit o Déficit) (III = I - II)</b>	<b>-</b>	<b>-</b>	<b>102,074.05</b>

Concepto	Estimado	Devengado	Pagado
<b>III. Balance presupuestario (Superávit o Déficit)</b>	<b>-</b>	<b>-</b>	<b>102,074.05</b>
<b>IV. Intereses, Comisiones y Gastos de la Deuda</b>	<b>-</b>	<b>-</b>	<b>-</b>
<b>V. Balance Primario ( Superávit o Déficit) (V= III - IV)</b>	<b>-</b>	<b>-</b>	<b>102,074.05</b>

Concepto	Estimado	Devengado	Pagado
<b>A. Financiamiento</b>	<b>-</b>	<b>-</b>	<b>-</b>
<b>B. Amortización de la deuda</b>	<b>-</b>	<b>-</b>	<b>-</b>
<b>C. Endeudamiento ó desendeudamiento (C = A - B)</b>	<b>-</b>	<b>-</b>	<b>-</b>

1 Los Ingresos que se presentan son los ingresos presupuestario totales sin incluir los ingresos por financiamientos. Los Ingresos del Gobierno de la Entidad Federativa corresponden a los del Poder Ejecutivo, Legislativo Judicial y Autónomos

2 Los egresos que se presentan son los egresos presupuestarios totales sin incluir los egresos por amortización. Los egresos del Gobierno de la Entidad Federativa corresponden a los del Poder Ejecutivo, Legislativo, Judicial y Órganos Autónomos

3 Para Ingresos se reportan los ingresos recaudados; para egresos se reportan los egresos pagados

**Nota de Gestión Administrativa 17**

"Bajo protesta de decir verdad declaramos que los Estados Financieros y sus notas, son razonablemente correctos y son responsabilidad del emisor"

Realizó

C.P. FERNANDO MARTÍNEZ LEÑOS  
Director de Administración y Finanzas

Autorizó

DR. INDALECIO MEDINA HERNÁNDEZ  
Rector



**¡Fuerte,  
Coahuila) es!**



### III INFORMACIÓN PROGRAMÁTICA



UNIVERSIDAD POLITÉCNICA DE LA REGIÓN LAGUNA  
Estado Analítico del Ejercicio del Presupuesto de Egresos  
Gasto por Categoría Programática  
Del 1 de Enero al 31 de marzo de 2022

Concepto	Egresos					Subejercicio
	Aprobado	Ampliaciones/ Reducciones	Modificado	Devengado	Pagado	
	1	2	3=(1+2)	4	5	
<b>Programas</b>						
Subsidios: Sector social y Privado o Entidades Federativas y Municipios	-	-	-	-	-	-
Sujetos a Reglas de Operación						
Otros subsidios						
<b>Desempeño de las Funciones</b>	22,899,171.10	- 80,895.00	22,818,276.10	4,493,053.03	3,363,927.66	18,325,223.07
Prestación de Servicios públicos	22,899,171.10	- 80,895.00	22,818,276.10	4,493,053.03	3,363,927.66	18,325,223.07
Provisión de bienes públicos						
Planeación, seguimiento y evaluación de políticas públicas						
Promoción y fomento						
Regulación y supervisión						
Funciones de la Fuerzas armadas (Únicamente Gobierno Federal)						
Específicos						
Proyectos de inversión						
<b>Administrativos y de Apoyo</b>	-	-	-	-	-	-
Apoyo al proceso presupuestario y para mejorar la eficiencia Institucional						
Apoyo a la Función Pública y al mejoramiento de la Gestión						
Operaciones ajenas						
<b>Compromisos</b>	-	-	-	-	-	-
Obligaciones de cumplimiento de resolución jurisdiccional						
Desastres naturales						
<b>Obligaciones</b>	-	-	-	-	-	-
Pensiones y Jubilaciones						
Aportaciones a la Seguridad Social						
Aportaciones a fondos de estabilización						
Aportaciones a Fondos de inversión y reestructura de pensiones						
<b>Programas de Gasto Federalizado (Gobierno Federal)</b>	-	-	-	-	-	-
Gasto Federalizado						
Participación a entidades federativas y municipios	-	-	-	-	-	-
Costo Financiero, deuda o apoyos a deudores y ahorradores de la banca	-	-	-	-	-	-
Adeudos de ejercicios fiscales anteriores	-	-	-	-	-	-
<b>Total del gasto</b>	22,899,171.10	- 80,895.00	22,818,276.10	4,493,053.03	3,363,927.66	18,325,223.07

Nota de Gestión Administrativa 17

"Bajo protesta de decir verdad declaramos que los Estados Financieros y sus notas, son razonablemente correctos y son responsabilidad del emisor"

Realizó

C.P. FERNANDO MARTÍNEZ LEAÑOS  
Director de Administración y Finanzas

Autórizó

DR. INDALECIO MEDINA HERNÁNDEZ  
Rector



**¡Fuerte, Coahuila) es!**



## PROGRAMAS Y PROYECTOS



SE SECRETARÍA DE EDUCACIÓN



**UNIVERSIDAD POLITÉCNICA DE LA REGIÓN LAGUNA**  
**PROCESO DE PLANEACIÓN, PROGRAMACIÓN Y PRESUPUESTO**  
**ELEMENTOS PROGRAMÁTICOS DEL PROGRAMA OPERATIVO ANUAL (AVANCE TRIMESTRAL)**  
**EJERCICIO 2022**



DESCRIPCIÓN DE SUBFUNCIONES	META	CALENDARIO TRIMESTRAL			
		I	II	III	IV
<b>Llevar a cabo las actividades de mantenimiento preventivo o correctivo necesarios para mantener los laboratorios en condiciones de funcionalidad y operatividad</b>					
Revisión visual y física de los contactos eléctricos, tomas de agua, gas y drenaje	100%	25%			
Revisión de las condiciones físicas de los laboratorios	100%	25%			
<b>Llevar a cabo las actividades de mantenimiento preventivo o correctivo necesarios para mantener los equipos en condiciones de funcionalidad y operatividad</b>					
Inspección y limpieza externa de los equipos	100%	25%			
Inspección, limpieza y lubricación interna de los equipos	100%	25%			
Ajuste y calibración de los equipos	100%	25%			
Mantenimiento mecánico a equipos agrícolas	100%	25%			
<b>Adecuación de las tierras de cultivo para su uso</b>					
Realización de un análisis del suelo para determinar su composición	100%	25%			
Aplicar la dosis de fertilizante o abono orgánico	100%	25%			
Control de plagas	100%	25%			
Establecimiento del sistema de riego más adecuado	100%	25%			

ELABORÓ	VALIDARON (JEFE DEL ÁREA AL QUE ESTÁ ADSCRITO Y JEFE DE PLANEACIÓN)	AUTORIZÓ (RECTOR)
M.C. BENJAMÍN ALEJANDRO VARELA SEÁNEZ Director Académico	M.C. BENJAMÍN ALEJANDRO VARELA SEÁNEZ Director Académico	M.C. INDALECIO REGINA HERNÁNDEZ Rector
	ING. JOSÉ ÁNGEL PALACIOS BARRALLANES Jefe de Departamento de Planeación, Evaluación, Estadística y Calidad	

DESCRIPCIÓN DE SUBFUNCIONES	META	CLAVE DEL PROGRAMA			
		1001			
		CALENDARIO TRIMESTRAL			
		I	II	III	IV
Mantener vigentes los Talleres culturales. Concursos artístico - culturales.					
Inscripción a los talleres culturales	100%	25%			
Campaña de participación en Concursos artístico-culturales	100%	25%			
Contratación de entrenadores para equipos específicos	100%	25%			
Presentaciones de grupos artístico culturales externos. Sesiones de apreciación cinematográfica. Exposiciones de arte (pintura, grabado, esculturas).					
Visitas a Museos y exposiciones.	100%	25%			
Creación de espacios de arte dentro de la universidad.	100%	25%			
Eventos de tradición cultural Pláticas, conferencias, talleres, etc., ya sean culturales o deportivos. Actos cívicos.					
Difusión de integración de equipos a ligas locales.	100%	25%			
Campaña de Participación en torneos inter universitarios	100%	25%			
Difusión y realización de eventos de tradición cultural	100%	25%			
Participación en ligas y asociaciones deportivas locales. Participación en encuentros deportivos regionales y nacionales de las UUPP. Organización de torneos intramurales.					
Convocatoria de participación de selección de integrantes	100%	25%			
Convocatoria a torneos intramurales	100%	25%			
Convocatoria de participación de selección de integrantes	100%	25%			
Convocatoria a torneos intramurales	100%	25%			

ELABORÓ

VALIDARON (JEFE DEL ÁREA AL QUE ESTÁ ADSCRITO Y JEFE DE PLANEACIÓN)

AUTORIZÓ (RECTOR)

JOSÉ ANSEL GARCÍA ROCHA  
Jefe de Oficina Cultural y Deporte.

ING. JESUS ARTURO ALVARADO HERRERA  
Coordinador de Extensión Universitaria e Internacionalización

M.C. INDALECO GARCÍA HERNÁNDEZ  
Rector

ING. JOSÉ ÁNGEL PALACIOS MAGALLANES  
Jefe de Departamento de Planeación, Evaluación, Estadística y Calidad.

DESCRIPCIÓN DE SUBFUNCIONES	META	CALENDARIO TRIMESTRAL			
		I	II	III	IV
<b>1.1 Seguimiento de procedimientos a través del Sistema de Gestión de Calidad</b>					
Monitoreo de los formatos a utilizar	100%	25%			
Reuniones con administrativos y docentes para ver los avances de entregas	100%	25%			
<b>2.1 Impartir cursos de inducción a los alumnos de nuevo ingreso</b>					
Programar los horarios de inducción	100%	25%			
Preparar los materiales con que se impartirá el curso	100%	25%			
<b>3.1 Seguimiento continuo a los resultados de calificaciones y de asistencia, para detectar oportunamente posibles bajas y aplicar asesorías académicas</b>					
Monitorear de manera mensual el avance de la captura de calificaciones	100%	25%			
Programar las asesorías	100%	25%			
Monitorear las asistencias de los alumnos y detectar alumnos en riesgo	100%	25%			
Entrevistar alumnos en riesgo	100%	25%			
<b>4.3 Supervisar a los estuadiantes en estadia con el fin de que concluyan satisfactoriamente con su proceso</b>					
Asignar al asesor académico que supervisara al alumno	100%	25%			
Mantener la comunicación de manera mensual	100%	25%			
Visitar al alumno en la empresa	100%	25%			
Revisar los avances de su reporte de estadia	100%	25%			
<b>1.1 Difusión, Recepción y aprobación de solicitudes</b>					
Difusión de la convocatoria	100%	25%			
Recepción de solicitudes	100%	25%			
Reunión para la revisión de las solicitudes, otorgamiento de la beca	100%	25%			
<b>1.2 Seguimiento al cumplimiento de los requisitos para la aplicación de la beca</b>					
Difusión de los resultados	100%	25%			
Entrega de cartas compromiso	100%	25%			
Recepción de cartas compromiso y documentos adicionales	100%	25%			
Aplicación de la beca por parte del departamento de finanzas	100%	25%			
<b>2.1 Difusión y gestión de solicitudes</b>					
Recepción de la convocatoria	100%	25%			
Difusión de la beca	100%	25%			
Gestión y captura de solicitudes	100%	25%			
<b>2.2 Dar seguimiento a los resultados obtenidos</b>					
Difusión de los resultados	100%	25%			
Recepción de documentos adicionales	100%	25%			
Realización de trámites adicionales	100%	25%			
<b>1.1 Aplicación de encuestas a estudiantes de nuevo ingreso</b>					
Revisión de la encuesta	100%	25%			
Aplicación de la encuesta	100%	25%			
Revisión de resultados	100%	25%			
Diseño de estrategias preventivas	100%	25%			
<b>1.2 Implementación de talleres y/o conferencias para el manejo de sus emociones</b>					
Programación de talleres y/o conferencias	100%	25%			
Impartición de talleres y/o conferencias	100%	25%			
<b>1.3 Seguimiento académica de los estuadiantes que reciben apoyo psicoeducativo</b>					
Realización de entrevistas de seguimiento	100%	25%			
Revisión de calificaciones	100%	25%			
<b>1.4 Actualización permanente de los materiales didácticos utilizados</b>					
Revisión de los materiales utilizados	100%	25%			
Busqueda de nuevas tendencias	100%	25%			
Analizar la posibilidad de adquisición	100%	25%			

ELABORÓ	VALIDARON (JEFE DEL ÁREA AL QUE ESTÁ ADSCRITO Y JEFE DE PLANEACIÓN)	AUTORIZÓ (RECTOR)
 ING. BENJAMÍN ALEJANDRO VARELA SEÁÑEZ Director Académico	 ING. BENJAMÍN ALEJANDRO VARELA SEÁÑEZ Director Académico	 M.C. INDALICIO MEDINA HERNÁNDEZ
	 ING. JOSÉ ÁNGEL PAÑICOS MORALES Jefe de Departamento de Planeación, Evaluación Estadística y Calidad	



**UNIVERSIDAD POLITÉCNICA DE LA REGIÓN LAGUNA**  
**PROCESO DE PLANEACIÓN, PROGRAMACIÓN Y PRESUPUESTO**  
**ELEMENTOS PROGRAMÁTICOS DEL PROGRAMA OPERATIVO ANUAL(Avance Trimestral)**  
**EJERCICIO 2022**



DESCRIPCIÓN DE SUBFUNCIONES	META	CALENDARIO TRIMESTRAL			
		I	II	III	IV
Contar con bibliografía actualizada y acorde a los programas educativos.					
Realizar investigación de mercado en internet para complementar datos como autor, título, editorial, ISBN y precio	100%	25%			
Solicitar cotizaciones a librerías del material bibliográfico solicitado	100%	25%			
Realizar requisición para solicitar la compra de bibliografía	100%	25%			
Recibir y registrar el material bibliográfico adquirido	100%	25%			
Brindar el servicio de Biblioteca Digital y mantenerla actualizada					
Registro, catalogación y clasificación del material bibliográfico	100%	25%			
Captura del material recibido tanto en Excel como en Janium	100%	25%			
Proceso manual (etiquetas, sellos, forrado, puesta en estantería, etc.)	100%	25%			
Llevar a cabo reuniones de trabajo con los docentes y direcciones académicas para la actualización de bibliografía requerida.					
Selección de material bibliográfico, conjuntamente con directores de carrera	100%	25%			
Capacitar a alumnos, docentes y personal de la universidad en el uso de la biblioteca Digital.					
Cursos personal del departamento (SIRISUT, JANIUM)	100%	25%			

ELABORÓ	VALIDARON (JEFE DEL ÁREA AL QUE ESTÁ ADSCRITO Y JEFE DE PLANEACIÓN)	AUTORIZÓ (RECTOR)
 LYS SANDY ANNE ESPARZA RAMOS Jefe de Oficina de Biblioteca	 ING. BENJAMÍN ALEJANDRO VARELA SAÑEZ Director Académico	 M.C. INDALECIO MEDINA HERNÁNDEZ
	 ING. JOSÉ ÁNGEL PALACIOS MAGALLANES Jefe de Departamento de Planeación, Evaluación, Estadística y Calidad.	







**UNIVERSIDAD POLITÉCNICA DE LA REGIÓN LAGUNA**  
**PROCESO DE PLANEACIÓN, PROGRAMACIÓN Y PRESUPUESTO**  
**ELEMENTOS PROGRAMÁTICOS DEL PROGRAMA OPERATIVO ANUAL**  
**EJERCICIO 2022**



DESCRIPCIÓN DE SUBFUNCIONES	META	CALENDARIO TRIMESTRAL			
		I	II	III	IV
Programación de recursos con base al presupuesto autorizado.					
Inscripciones de nuevo ingreso y reingreso, integración de expedientes de nuevo ingreso, actualización de archivos de concentración.	100%	0%			
Periodo de evaluaciones, impresión y resguardo de calificaciones por periodo, registro de bajas.	100%	25%			
Elaboración de estadística básica, estadística 911, informe cuatrimestral, POA del departamento. Participar en reuniones de mandos medios y superiores.	100%	25%			
Refrendo de credenciales. Elaboración de constancias, certificados de estudio, acta de exención de examen profesional, constancia de liberación de servicio social, títulos.	100%	25%			

ELABORÓ	VALIDARON (JEFE DEL ÁREA AL QUE ESTÁ ASCRITO Y JEFE DE PLANEACIÓN)	AUTORIZÓ (DIRECTOR)
LIC. WENDY ALISTAR BRANDE CHAVEZ <i>Wendy Alistar Brande Chavez</i> Jefe de Oficina de Servicios Escolares P.A.	ING. BENJAMÍN ALEJANDRO VARELA SÁNCHEZ <i>Benjamin Alejandro Varela Sanchez</i> Director de Planeación ING. JOSÉ ÁNGEL PARRALES LANGOLANES <i>Jose Angel Parrales Langolanes</i> Jefe de Departamento de Planeación, Programación, Estadística y Calidad	M.C. INDALEISA VERA HERNÁNDEZ <i>Indaleisa Vera Hernandez</i> Directora

DESCRIPCIÓN DE SUBFUNCIONES	META	CALENDARIO TRIMESTRAL			
		CLAVE DEL PROGRAMA 201			
		I	II	III	IV
Establecer con el desarrollo de proyectos sobre las LGAC pertinentes a cada CA.					
Realización de proyectos sobre las LGAC pertinentes a cada CA.	100%	25%			
Realización de estancias cortas por cuatrimestre por cada uno de los CA en otras instituciones para desarrollar LGAC/LGAC.					
Realización de estancias cortas por cada uno de los CA en otras instituciones.	100%	25%			
Participación en proyectos productivos, desarrollados de manera conjunta con instituciones académicas y empresas del sector industrial.					
Realización de proyectos productivos, desarrollados de manera conjunta con instituciones académicas y empresas del sector industrial.	100%	25%			
Protección de los productos obtenidos de los trabajos de investigación y de la gestión académica, ante autoridades del IMPI y INDAUTOR.					
Registro de los productos obtenidos de los trabajos de investigación y de la gestión académica, ante autoridades del IMPI y INDAUTOR.	100%	25%			
Dirección de tesis por parte de los PTC					
Seguimiento y conclusión de tesis de cada alumno asignado como Asesor académico.	100%	25%			
Participación de los PTC como ponentes en simposios, congresos y conferencias					
Buscar eventos académicos de relevancia de acuerdo a cada PE para la participación de los PTC	100%	25%			
Impulsar la participación de los PTC como conferencistas en simposios y congresos	100%	25%			
Pertenecer a redes académicas, asociaciones o revistas científicas de acuerdo a cada PE	100%	25%			
Actualización tecnológica y pedagógica					
Apoyar la participación de los PTC en la publicación de artículos en eventos nacionales o internacionales	100%	25%			
Actualización tecnológica y pedagógica					
Asistencia a cursos de actualización tecnológica	100%	25%			
Asistencia a cursos de actualización pedagógica	100%	25%			

 ING. BENJAMÍN ALEJANDRO VARELA SEÁÑEZ Director Académico	 ING. BENJAMÍN ALEJANDRO VARELA SEÁÑEZ Director Académico	 M.C. INDALICIO MEJÍA HERNÁNDEZ
	 ING. JOSÉ ÁNGEL BALBOA MARALLANES Jefe de Departamento de Planeación, Evaluación, Estadística y Calidad	





**UNIVERSIDAD POLITÉCNICA DE LA REGIÓN LAGUNA**  
**PROCESO DE PLANEACIÓN, PROGRAMACIÓN Y PRESUPUESTO**  
**ELEMENTOS PROGRAMÁTICOS DEL PROGRAMA OPERATIVO ANUAL (Avance trimestral)**  
**EJERCICIO 2022**



DESCRIPCIÓN DE SUBFUNCIONES	META	CALENDARIO TRIMESTRAL			
		CLAVE DEL PROGRAMA 701			
		I	II	III	IV
Actualizar e implementar la utilización del software para el control electrónico del Sistema de Gestión de Calidad.	100%	25%			
Cursos de capacitación y actualización para los auditores internos y certificación de auditor líder.	100%	25%			
Implementar las metodologías de mejora continua para el fortalecimiento del SGC e incorporar procedimientos que lo enriquezcan como los de responsabilidad social.	100%	25%			
Mantenimiento del Sistema de Gestión de Calidad ISO 9001 mediante auditorías externas de seguimiento, contemplando las actualizaciones de la Norma.	100%	25%			
Ejecución de auditorías internas al Sistema de Gestión de Calidad.	100%	25%			
Mantener actualizado y funcionando el Sistema de Gestión de Calidad bajo la Norma ISO 9001.	100%	25%			
Mantener actualizados los indicadores de seguimiento y que permitan la toma de decisiones oportuna.	100%	25%			
Continuar con la participación anual de los premios de Calidad.	100%	25%			
Formular y ejecutar instrumentos de planeación (PDI, POA, PADES, PROFOCIE, PIDES).	100%	25%			
Efectuar el seguimiento de los instrumentos de planeación estratégica y operativa en forma cuatrimestral.	100%	25%			
Elaborar el ejercicio de Evaluación Institucional (EVIN y 911).	100%	25%			
Elaboración de informes cuatrimestrales y anuales de actividades de la UPRL y difundirlos en la página web.	100%	25%			
Elaborar los proyectos para participar anualmente en los fondos de recursos extraordinarios.	100%	25%			
Llenado y actualización de formatos correspondientes a las fracciones aplicables a la Ley General de Transparencia.	100%	25%			
Carga de archivos a las plataformas correspondientes Estatal y Federal.	100%	25%			

ELABORÓ	VALIDARON (JEFE DEL ÁREA AL QUE ESTÁ ADSCRITO Y JEFE DE PLANEACIÓN)	AUTORIZÓ (RECTOR)
 ING. JOHANNA VELA PIÑA Coordinadora de Calidad.	 ING. JOSÉ ÁNGEL PALACIOS MAGALLANES Jefe de Departamento de Planeación, Evaluación, Estadística y Calidad.	 M.C. INDALBERTO MEDINA HERNÁNDEZ Rector.
	 ING. JOSÉ ÁNGEL PALACIOS MAGALLANES Jefe de Departamento de Planeación, Evaluación, Estadística y Calidad.	



UNIVERSIDAD POLITÉCNICA DE LA REGIÓN LAGUNA  
 PROCESO DE PLANEACIÓN, PROGRAMACIÓN Y PRESUPUESTO  
 ELEMENTOS PROGRAMÁTICOS DEL PROGRAMA OPERATIVO ANUAL (Avance Trimestral)  
 EJERCICIO 2022



DESCRIPCIÓN DE SUBFUNCIONES	META	CALENDARIO SEMESTRAL			
		I	II	III	IV
Contar con un Manual de Organización actualizado conforme a la estructura vigente.					
Manual de Organización actualizado	100%	25%			
Elaboración e implementación de las cédulas de puestos por competencias.					
Cédulas de puestos por competencias.	100%	25%			
Duración e implementación de la evaluación por competencias y satisfacción laboral.					
Evaluación por competencias.	100%	25%			
Actualizaciones de acuerdo a cambios estructurales.					
Actualizaciones	100%	25%			

ELABORÓ	VALIDARON (JEFE DEL ÁREA AL QUE ESTÁ ADSCRITO Y JEFE DE PLANEACIÓN)	AUTORIZÓ (RECTOR)
 C.F. MARÍA LICIA ARREDONDO RIVERA Coordinadora de Auditorías y Recursos Humanos	 C.P. FERNANDO MARTÍNEZ LEÑOS Director de Administración y Finanzas	 M.C. INDALÉCIO MEDINA HERNÁNDEZ Rector
	 ING. JOSÉ ÁNGEL PÁEZ MAGALANES Jefe de Departamento de Planeación, Evaluación, Estadística y Calidad	



SE



**UNIVERSIDAD POLITÉCNICA DE LA REGIÓN LAGUNA**  
**PROCESO DE PLANEACIÓN, PROGRAMACIÓN Y PRESUPUESTO**  
**ELEMENTOS PROGRAMÁTICOS DEL PROGRAMA OPERATIVO ANUAL(Avance Trimestral)**  
**EJERCICIO 2022**



**SEP**  
SECRETARÍA DE EDUCACIÓN PÚBLICA



DESCRIPCIÓN DE SUBFUNCIONES	META	CALENARIO TRIMESTRAL			
		I	II	III	IV
Programación un plan de mantenimiento					
Plan de mantenimiento anual de los vehículos	100%	25%			
Mantenimiento preventivo					
Mantenimiento preventivo de los vehículos de la Universidad	100%	25%			
Registro y emisión de información financiera de manera mensual					
Cuenta Pública	100%	25%			
Cuenta Pública como sus avances	100%	25%			
Solicitar la inscripción a descentralizados	100%	25%			
Conciliación de movimientos a SEFIN	100%	25%			
Seguimiento a las observaciones administrativas y financieras emitidas por las entidades fiscalizadoras. Como a la página de transparencia y rendición de cuentas con información ordenada, actualizada y de fácil acceso para su consulta tanto interna como externa.					
Entregar información solicitada por las autoridades correspondientes	100%	25%			
Subir los archivos a los portales de transparencia	100%	25%			

 <b>LABORÓ</b> INGRID ARRIAGA DE LOS RÍOS RENTERIA Jefa de Oficina de Compras y Almacenes	<b>VALIDARON (JEFE DEL ÁREA AL QUE ESTÁ ADSCRITO) Y JEFE DE PLANEACIÓN</b>  CP. FERNANDO MARTÍNEZ LEANOS Director de Administración y Finanzas	<b>AUTORIZÓ (RECTOR)</b>  M.C. INDALECIO MEDINA HERNÁNDEZ Rector
	 ING. JOSÉ ÁNGEL PAIZ MAGALLANES Jefe de Departamento de Planeación, Coordinación, Estadística y Calidad	



**UNIVERSIDAD POLITÉCNICA DE LA REGIÓN LAGUNA**  
**PROCESO DE PLANEACIÓN, PROGRAMACIÓN Y PRESUPUESTO**  
**ELEMENTOS PROGRAMÁTICOS DEL PROGRAMA OPERATIVO ANUAL(Avance Trimestral)**  
**EJERCICIO 2022**



DESCRIPCIÓN DE SUBFUNCIONES	META	CALENARIO TRIMESTRAL			
		I	II	III	IV
<b>Deber y actualizar base de datos de proveedores.</b>					
elaboración de base de datos de proveedores	100%	25%			
actualización de base de datos de proveedores	100%	31%			
<b>Atención a las áreas de la Universidad para la compra de insumos, materiales o equipos cumpliendo con los lineamientos gubernamentales de adquisiciones</b>					
recepción de requerimiento	100%	25%			
seguimiento del proceso de la adquisición	100%	25%			
<b>Sumeter a autorización del comité de adquisiciones la contratación de los servicios requeridos.</b>					
reuniones del comité de adquisiciones	100%	21%			
<b>Elaboración del programa de capacitación a proveedores de servicios</b>					
capacitación a proveedores	100%	25%			

<b>ELABORÓ</b>  <b>LIC. PAULA VEGA BARRERA</b> Coordinadora de Control Interno y Compras	<b>VALIDARON (JEFE DEL ÁREA AL QUE ESTÁ ADSCRITO Y JEFE DE PLANEACIÓN)</b>  <b>C.P. FERNANDO MARTÍNEZ LEÑOS</b> Director de Administración Financiera   <b>ING. JOSÉ ÁNGEL PALACIOS MARDILLARES</b> Jefe de Departamento de Planeación, Programación, Estadística y Calidad	<b>AUTORIZÓ (RECTOR)</b>  <b>ING. INDALECIO HERNÁNDEZ</b> Rector
---	--	---



**UNIVERSIDAD POLITÉCNICA DE LA REGIÓN LAGUNA**  
**PROCESO DE PLANEACIÓN, PROGRAMACIÓN Y PRESUPUESTO**  
**ELEMENTOS PROGRAMÁTICOS DEL PROGRAMA OPERATIVO ANUAL (Avance Trimestral)**  
**EJERCICIO 2022**



DESCRIPCIÓN DE SUBFUNCIONES	META	CALENDARIO TRIMESTRAL			
		I	II	III	IV
<b>Registro y emisión de información financiera de manera mensual.</b>					
Elaboración de Informes mensuales de cumplimiento de indicadores académicos por área departamental.	100%	25%			
Elaboración de cierre financiero acorde a la normatividad de la CONAC.	100%	25%			
Validación de nivel de cumplimiento de Informes mensuales académico, financiero y de legalidad.	100%	25%			
Envío de informes mensuales de información financiera a las autoridades competentes.	100%	25%			
<b>Registro y emisión de información financiera de avances trimestrales y Cuenta Pública Anual.</b>					
Elaboración de cierre financiero trimestral acorde a la normatividad de la CONAC.	100%	25%			
Validación de nivel de cumplimiento de informes trimestrales académico, financiero y de legalidad.	100%	25%			
Envío de informe trimestral de información financiera a las autoridades competentes.	100%	25%			
Envío de la información financiera de la cuenta pública a las autoridades competentes.	100%	25%			
<b>Cumplimiento de las auditorías y solventación de las observaciones de auditorías de cumplimiento, legalidad, desempeño, administrativas y financieras emitidas por las entidades fiscalizadoras.</b>					
Integración de la información que permita solventar las observaciones emitidas por las Entidades Fiscalizadoras.	100%	25%			
Validación de la información que permita solventar las observaciones emitidas por las Entidades Fiscalizadoras.	100%	25%			
Envío de la información que permita solventar las observaciones emitidas por las Entidades Fiscalizadoras.	100%	25%			

<b>ELABORÓ</b>  <b>C.P. PERLA ALEJANDRA VAZQUEZ RODRIGUEZ</b> Coordinadora de Contaduría.	<b>VALIDARON (JEFE DEL ÁREA AL QUE ESTÁ ADSCRITO Y JEFE DE PLANEACIÓN)</b>  <b>C.P. FERNANDO MARTÍNEZ PAÑOS</b> Director de Administración y Finanzas.	<b>AUTORIZÓ (RECTOR)</b>  <b>M.C. INDALECIO MEDINA HERNÁNDEZ</b> Rector.
	 <b>ING. JOSE ANGE PALACIOS MAGALLANES</b> Jefe de Departamento de Planeación, Evaluación, Estadística y Calidad.	



**UNIVERSIDAD POLITÉCNICA DE LA REGIÓN LAGUNA**  
**PROCESO DE PLANEACIÓN, PROGRAMACIÓN Y PRESUPUESTO**  
**ELEMENTOS PROGRAMÁTICOS DEL PROGRAMA OPERATIVO ANUAL (AVANCE TRIMESTRAL)**  
**EJERCICIO 2022**



DESCRIPCIÓN DE SUBFUNCIÓN	META	CALENDARIO TRIMESTRAL			
		I	II	III	IV
<b>Mantenimiento general a los equipos e instalaciones especializadas de los Laboratorios Puestos</b>					
Mantenimiento general a los equipos especializados del laboratorio de electrónica y telecomunicaciones.	100%	25%			
Mantenimiento general a los equipos especializados del laboratorio de química.	100%	25%			
Mantenimiento general a los equipos especializados del laboratorio de biología.	100%	25%			
<b>Mantenimiento general a las instalaciones</b>					
Mantenimiento preventivo	100%	25%			
Mantenimiento correctivo	100%	25%			

ELABORÓ	VALIDARON (JEFE DEL ÁREA AL QUE ESTÁ ADSCRITO Y JEFE DE PLANEACIÓN)	AUTORIZÓ (RECTOR)
 ING. RICARDO ARMANDO LÓPEZ Coordinador de Mantenimiento	 C.P. FERNANDO MARTÍNEZ LEANOS Director Administración y Finanzas	 M.C. INDALICIO MEDINA HERNÁNDEZ Rector
	 ING. JOSÉ ÁNGEL BALALÓN ROMALONES Jefe de Departamento de Planeación, Evaluación Estadística y Calidad	



**UNIVERSIDAD POLITÉCNICA DE LA REGIÓN LAGUNA**  
**PROCESO DE PLANEACIÓN, PROGRAMACIÓN Y PRESUPUESTO**  
**ELEMENTOS PROGRAMÁTICOS DEL PROGRAMA OPERATIVO ANUAL (AVANCE TRIMESTRAL)**  
**EJERCICIO 2022**



DESCRIPCIÓN DE SUBFUNCIONES	META	CLAVE DEL PROGRAMA			
		CALENDARIO TRIMESTRAL			
		I	II	III	IV
Actualización de equipo de docencia.					
Actualización de equipo de docencia.	100%				
Actualización de equipo administrativo y de apoyo.					
Actualización de equipo administrativo y de apoyo.	100%				
Mantenimiento al equipo de cómputo administrativo y docente.					
Mantenimiento al equipo de cómputo administrativo y de apoyo.	100%				
Actualización de infraestructura de redes y telecomunicaciones.					
Actualización de infraestructura de redes y telecomunicaciones.	100%				
Garantizar el funcionamiento de los sistemas informáticos y contar con su licencia/revistas.					
Garantizar el funcionamiento de los sistemas informáticos y contar con su licenciamiento.	100%				
Habilitar el equipamiento para video conferencias y educación a distancia.					
Habilitar el equipamiento para video conferencias y educación a distancia.	100%				
Instalar y mantener en funcionamiento equipos de seguridad y enlace de telecomunicaciones.					
Instalar y mantener en funcionamiento equipos de seguridad y enlace de telecomunicaciones.	100%				
Instalar y mantener en funcionamiento circuito cerrado de seguridad.					
Instalar y mantener en funcionamiento circuito cerrado de seguridad.	100%				

ELABORÓ	VALIDARON (JEFE DEL ÁREA AL QUE PERTENECE Y JEFE DE PLANEACIÓN)	AUTORIZÓ (RECTOR)
 ING. OSCAR ROTANDO PÉREZ GARCÍA Coordinador de Sistemas.	 C.P. FERNANDO MARTÍNEZ LEÑOS Director Administración y Finanzas.	 M.C. VIDAL CELIS MEDINA HERNÁNDEZ Rector.
	 ING. JOSÉ ÁNGEL PALACIOS MAGALLANES Coordinador de Planeación, Evaluación, Estadística y Calidad.	



**UNIVERSIDAD POLITÉCNICA DE LA REGIÓN LAGUNA**  
**PROCESO DE PLANEACIÓN, PROGRAMACIÓN Y PRESUPUESTO**  
**ELEMENTOS PROGRAMÁTICOS DEL PROGRAMA OPERATIVO ANUAL (Avance trimestral)**  
**EJERCICIO 2022.**



DESCRIPCIÓN DE SUBFUNCIONES	MCTA	CLAVE DEL PROGRAMA				901
		CALENARIO TRIMESTRAL				
		I	II	III	IV	
Participar en el desarrollo de la comunidad brindando servicios que promuevan el bienestar social a través de la intervención de los estudiantes.						
Programación y ejecución de un plan de actividades de apoyo comunitario.	100%	25%				
Comunicar a asociaciones civiles y de beneficencia para que los estudiantes realicen su servicio social en actividades de apoyo social y comunitario.						
Realizar 1 evento con asociaciones civiles y organismos de beneficio social para que los estudiantes realicen su programa de Servicio Social.	100%	25%				
Detectar un área de oportunidad en la empresa para desarrollar un proyecto que realmente impacte en la solución de problemas.						
Llevar a cabo el programa anual del ejercicio profesional para los estudiantes próximos a llevar la estadía.	100%	25%				
Gestionar la firma de convenios con empresas.	100%	25%				
Contar con afiliación a cámaras empresariales.	100%	25%				
Realizar la supervisión del cumplimiento del proceso de estadía para que los estudiantes la concluyan en tiempo y forma.						
Detectar áreas de oportunidad en las empresas.	100%	25%				
Realizar el programa de promoción al ejercicio profesional, dirigido a estudiantes próximos a ingresar al proceso de estadía.						
Llevar a cabo el programa anual del ejercicio profesional para los estudiantes próximos a llevar la estadía.	100%	25%				
Gestionar la firma de convenios con empresas.	100%	25%				
Contar con afiliación a cámaras empresariales.	100%	25%				
Detectar un área de oportunidad en la empresa para desarrollar un proyecto que realmente impacte en la solución de problemas.						
Detectar áreas de oportunidad en las empresas.	100%	25%				
Realizar la supervisión del cumplimiento del proceso de estadía para que los estudiantes la concluyan en tiempo y forma.						
Motivación, apoyo y orientación de los estudiantes para el desarrollo satisfactorio del proyecto.	100%	25%				
Evaluar la satisfacción de los empresarios al término de la estadía.	100%	25%				
Aplicación de encuestas para medir la satisfacción del estudiante en la empresa de estadía.	100%	25%				
Mantener la comunicación con los egresados con el apoyo de la página web, en donde actualicen sus datos, respondan a encuestas y se registren o consulten la bolsa de trabajo.						
Actualización de la página WEB, en lo referente al portal de egresados.	100%	25%				
Actualizar la base de datos de los egresados de manera constante.						
Actualización de la base de datos de los egresados cada cuatrimestre.	100%	25%				
Realización de un seguimiento por año a los egresados durante 2 años a cada generación.	100%	25%				
Analizar y consolidar la actual vinculación de la Universidad con los sectores productivos y de servicios a fin de asegurar la calidad y pertinencia de la oferta educativa, y de generar oportunidades de empleo para los egresados que incluya la equidad de género.						
Establecer convenios 10 nuevos con empresas e instituciones educativas pertinentes y acordes al desarrollo profesional de los estudiantes.	100%	25%				
Vinculación de egresados desempleados con empresas generadoras de empleo.	100%	25%				
Contactar al personal de Recursos Humanos de las empresas de la localidad para cubrir sus vacantes con los egresados de la UPRL.						
Mantener actualizada la bolsa de trabajo, así como las vacantes generadas por las empresas.	100%	25%				
Ampliar 10% la cobertura de la zona de influencia de las empresas para colocación de estudiantes en estadía y para empleo.	10%	25%				
Promover la participación de los docentes y estudiantes en actividades de desarrollo tecnológico, académico y extracurricular, mediante la generación de programas de estancias, visitas y simposios sobre la UPRL, y distintas instituciones Educativas Nacionales y Extranjeras.						
Contar con un programa que defina las estancias y/o visitas que permitan enriquecer la participación de docentes y estudiantes entre las instituciones educativas nacionales e internacionales, que incluya la creación de ferias del conocimiento.	100%	25%				
Promover y fomentar, entre las Divisiones de Carrera, las áreas de Vinculación y de Estancias Universitarias la participación en programas de Intercambios Nacionales y Extranjeros en las áreas educativa y tecnológica.						
Firmar convenios con Instituciones Educativas Nacionales e Internacionales, con las que se puedan lograr acuerdos de participación mutua.	100%	25%				
Firmar parte como miembro de Consejos y Asociaciones de IES que promuevan el fortalecimiento académico y la movilidad estudiantil.	100%	25%				
Reforzar la capacitación por especialidad y en el idioma extranjero para los Intercambios Internacionales.						
Capacitar en el idioma extranjero a los candidatos para la movilidad estudiantil.	100%	25%				

ELABORÓ: **Rosalva Martínez Lanzarín**, JEFE DE OFICINA DE BOLSA DE TRABAJO Y SEGUIMIENTO DE EGRESADOS.

VALIDARON (JEFE DEL ÁREA AL QUE ESTÁ ADSCRITO Y JEFE DE PLANEACIÓN): **ING. JOSÉ ANGELO PALACIOS MARQUEZ**, JEFE DE DEPARTAMENTO DE PLANEACIÓN, EVALUACIÓN, ESTADÍSTICA Y CALIDAD.

AUTORIZÓ (RECTOR): **M.C. INDRECCIO MEDINA HERNÁNDEZ**.





**UNIVERSIDAD POLITÉCNICA DE LA REGIÓN LAGUNA**  
**PROCESO DE PLANEACIÓN, PROGRAMACIÓN Y PRESUPUESTO**  
**ELEMENTOS PROGRAMÁTICOS DEL PROGRAMA OPERATIVO ANUAL (Avance trimestral)**  
**EJERCICIO 2022.**



DESCRIPCIÓN DE SUBFUNCIONES	META	CALENDARIO TRIMESTRAL			
		CLAVE DEL PROGRAMA 1101			
		I	II	III	IV
Establecer convenios de colaboración con instituciones internacionales.					
Participación en al menos 2 reuniones organizadas por instituciones internacionales	100%	0%			
Realizar convenios de colaboración académica con 2 instituciones internacionales	100%	0%			
Identificar las necesidades de capacitación de los egresados, a través de la aplicación de encuestas.					
Aplicación de un encuesta en línea para los egresados y conocer los temas de actualización de su interés.	100%	25%			
Identificar las áreas de conocimiento que requiere la industria para contratar a los egresados de la UPRL.					
Aplicación de una encuesta para detectar necesidades de capacitación por parte del sector industrial y de servicios.	100%	25%			
Difundir a los estudiantes antes de que egresen, del programa de educación continua, para que se mantengan en contacto con la UPRL.					
Brindar cursos de educación continua a los egresados de la UPRL de acuerdo a cursos demandados	100%	25%			
Difundir el programa de educación continua al alumnado próximo a egresar.	100%	25%			
Difundir el catálogo de servicios tecnológicos ofertados por la Universidad, a través de los departamentos del área de Vinculación. Ofertar los cursos y servicios tecnológicos a través de página web					
Promocionar los servicios tecnológicos a través de visitas y medios electrónicos.	100%	25%			
Aplicar una encuesta para Detección de necesidades de servicios tecnológicos en el sector industrial y Detección de necesidades de las empresas en relación a los estándares de	100%	25%			
Llevar a cabo convenios con las empresas a través de la dirección de Vinculación para implementar programas completos de capacitación, evaluación y certificación.					
Gestionar 10 convenios nuevos con las empresas para brindar un programa de capacitación, evaluación y certificación.	100%	25%			
Gestión y ejecución de servicios de incubación de empresas y Centro de patentamiento					
Capacitación y certificación en la gestión y trámite referentes al tema de propiedad intelectual.	100%	25%			
Ejecución de servicios de incubación de empresas	100%	25%			
Capacitación y certificación como centro evaluador de CONOCER.	100%	25%			

LABORÓ	VALIDARON (JEFE DEL ÁREA AL QUE ESTÁ ADSCRITO Y JEFE DE PLANEACIÓN)	AUTORIZÓ (RECTOR)
 LIC. MARIBEL MARTÍNEZ Coordinadora de Vinculación	 ING. ARMANDO ALVARADO HERRERA Coordinador de Extensión Universitaria e Internacionalización	 M.C. INDALDO MEDINA HERNÁNDEZ
	 ING. JOSÉ ÁNGEL PALACIOS MAGAÑANES Jefe de Departamento Planeación, Evaluación, Estadística y Calidad	



**UNIVERSIDAD POLITÉCNICA DE LA REGIÓN LAGUNA**  
**PROCESO DE PLANEACIÓN, PROGRAMACIÓN Y PRESUPUESTO**  
**ELEMENTOS PROGRAMÁTICOS DEL PROGRAMA OPERATIVO ANUAL (Avance trimestral)**  
**EJERCICIO 2022.**



DESCRIPCIÓN DE SUBFUNCIÓNES	META	CLAVE DEL PROGRAMA			
		101			
		CALENDARIO TRIMESTRAL			
		I	II	III	IV
<b>Reuniones de trabajo con instituciones, organismos y dependencias a nivel nacional e internacional (ANUP A.C., CACTI A.C. y CGUTYP)</b>					
Reuniones de trabajo convocadas por la Asociación Nacional de Universidades Politécnicas A.C. (ANUP)	100%	25%			
Reuniones Nacionales de Rectores convocadas por la Coordinación General de Universidades Tecnológicas y Politécnicas (CGUTYP).	100%	25%			
Reuniones de trabajo convocadas por el Consejo de Acreditación de la Enseñanza de la Ingeniería A.C. (CACTI).	100%	25%			
<b>Reuniones de trabajo con Autoridades, Secretarías y Dependencias del Estado.</b>					
Reuniones de trabajo convocadas por el Comisión Estatal para la Planeación de la Educación Superior (COEPES).	100%	25%			
Reuniones de trabajo convocadas por las Secretarías del Estado (SE, SEFIN, SEFIRC, entre otras).	100%	25%			
Reuniones de trabajo convocadas por el Ejecutivo del Estado.	100%	25%			
Reuniones de trabajo convocadas por la subsecretaría de Educación Media y Superior de la SE.	100%	25%			
<b>Reuniones de trabajo con IEMS, así como con dependencias, organismos e instituciones empresariales de carácter Regional, Estatal y Nacional.</b>					
Reuniones de trabajo convocadas por la Comunidad de Instituciones de Educación Superior de la Laguna A.C. (CIESLAG).	100%	25%			
Reuniones de trabajo convocadas por la Consejo de Vinculación Universidad-Empresa de la Región Laguna.	100%	25%			
Reuniones de trabajo convocadas por la Consejo Estatal de Ciencia y Tecnología (COECYT).	100%	25%			
<b>Reuniones de trabajo con Cuerpos Colegiados Institucionales.</b>					
Reuniones de trabajo del Consejo Social de Vinculación.	100%	25%			
Reuniones de trabajo con el Consejo de Calidad	100%	25%			
Reuniones de trabajo con Cuerpos Académicos Institucionales	100%	25%			

ELABORÓ	VALIDARON (JEFE DEL ÁREA AL QUE ESTÁ ADSCRITO Y JEFE DE PLANEACIÓN)	AUTORIZÓ (RECTOR)
 ALMA ROSA SALAZAR MACÍAS Jefe de Oficina Rectoría	 M.C. INDALECIO DÍAZ HERNÁNDEZ JEFE DE DEPARTAMENTO DE PLANEACIÓN, EVALUACIÓN, ESTADÍSTICA Y CALIDAD	 M.C. INDALECIO DÍAZ HERNÁNDEZ RECTOR

## INDICADORES DE RESULTADOS

Universidad Politécnica: de la Región Laguna

I. Aumento con eficiencia de la cobertura en distintos contextos				Avance de cumplimiento de la meta								1er. Trimestre 2022
No.	Indicador	Fórmula	2013	2014	2015	2016	2017	2018	2019	2020	2021	
1	Matrícula de licenciatura	Número de estudiantes inscritos en licenciatura	76	105	364	640	711	767	847	840	932	872
2	Matrícula de posgrado	Número de estudiantes inscritos en posgrado	0	0	0	0	0	0	0	0	0	0
3	Tasa de egreso por cohorte generacional de licenciatura	(Número de egresados de licenciatura por cohorte que egresan/ Total de estudiantes de licenciatura de la cohorte)*100	0	0	0	51%	50%	58%	56%	60%	63%	62%
4	Tasa de egreso por cohorte generacional de Posgrado	(Número de egresados de Posgrado por cohorte que egresan/ Total de estudiantes de Posgrado de la cohorte)*100	0	0	0	0	0	0	0	0	0	0
5	Retención escolar	(Número de estudiantes que finalizaron el ciclo de formación/Número de estudiantes que iniciaron el ciclo de formación)*100	0	0	0	51%	52%	58%	56%	60%	61%	63%
II. Ampliación y mejoramiento de la infraestructura y el Equipamiento de la Educación Superior				Avance de cumplimiento de la meta								1er. Trimestre 2022
No.	Indicador	Fórmula	2013	2014	2015	2016	2017	2018	2019	2020	2021	
1	Porcentaje de utilización de la infraestructura	(Matrícula de la institución / capacidad instalada)*100 Nota: la capacidad instalada es el número de lugares con que cuenta la Universidad para dar atención a los alumnos.	100	100	129	190	190	190	190	190	190	190
2	Edificios de Docencia de dos Niveles	Número de Edificios de docencia autorizados y construidos en el periodo 2013-2018, sin cuando se encuentren en proceso de construcción.	0	0	1	1	1	1	1	1	1	1
3	Edificios de Docencia de un Nivel	Número de Edificios de docencia autorizados y construidos en el periodo 2013-2018, sin cuando se encuentren en proceso de construcción.	0	0	0	0	0	0	0	0	0	0
4	Edificios de Laboratorios y Talleres	Número de Edificios de laboratorios y Talleres autorizados y construidos en el periodo 2013-2018, sin cuando se encuentren en proceso de construcción.	0	0	1	1	1	1	1	1	1	1
5	Bibliotecas	Número de Edificios de Bibliotecas autorizados y construidos en el periodo 2013-2018, sin cuando se encuentren en proceso de construcción.	0	0	0	1	1	1	1	1	1	1
6	Cafeterías	Número de Edificios de cafeterías autorizados y construidos en el periodo 2013-2018, sin cuando se encuentren en proceso de construcción.	0	0	0	0	0	0	0	0	0	0
7	Gimnasios/ Auditorios	Número de Edificios de gimnasios y auditorios autorizados y construidos en el periodo 2013-2018, sin cuando se encuentren en proceso de construcción.	0	0	0	0	0	0	0	0	0	0
8	Edificios de Rectoría	Número de Edificios de Rectoría autorizados y construidos en el periodo 2013-2018, sin cuando se encuentren en proceso de construcción.	0	0	0	0	0	0	0	0	0	0
9	Edificios de Vinculación	Número de Edificios de Vinculación autorizados y construidos en el periodo 2013-2018, sin cuando se encuentren en proceso de construcción.	0	0	0	0	0	0	0	0	0	0
10	Edificios de Almacén	Número de Edificios para Almacén autorizados y construidos en el periodo 2013-2018, sin cuando se encuentren en proceso de construcción.	0	0	0	0	0	0	0	0	0	0
11	Canchas deportivas	Número de canchas deportivas autorizadas y construidas en el periodo 2013-2018, sin cuando se encuentren en proceso de construcción.	0	0	0	1	1	2	2	2	2	2
III. Aprovechamiento de las Tecnologías de la Información y la Comunicación en el Fortalecimiento de la Educación Superior				Avance de cumplimiento de la meta								1er. Trimestre 2022
No.	Indicador	Fórmula	2013	2014	2015	2016	2017	2018	2019	2020	2021	
1	Cobertura en red inalámbrica y conexión a internet	La institución cuenta con conexión a internet y red inalámbrica. Nota: para obtener este indicador del subsistema deberá definir si o no únicamente	SI	SI	SI	SI	SI	SI	SI	SI	SI	
2	Equipos de cómputo	Número de equipos de cómputo anuales en el periodo 2013-2018, necesarios para mantener actualizados los programas educativos. Nota: El indicador es acumulativo.	26	35	181	255	300	300	300	300	300	
3	Software	Número de softwares anuales en el periodo 2013-2018 necesarios para mantener actualizados los programas educativos. Nota: El indicador es acumulativo.	0	0	0	2	4	4	4	4	4	
4	Bibliotecas virtuales	Subscripción a bibliotecas virtuales. Nota: para obtener este indicador del subsistema deberá definir si o no únicamente	NO	NO	SI	SI	SI	NO	NO	SI	SI	
5	Aulas inteligentes	Número de aulas inteligentes anuales establecidas en la institución. Nota: El indicador es acumulativo.	0	0	14	14	14	14	14	14	14	
IV. Fortalecimiento de la pertinencia de la Educación Superior para responder a los requerimientos del país.				Avance de cumplimiento de la meta								1er. Trimestre 2022
No.	Indicador	Fórmula	2013	2014	2015	2016	2017	2018	2019	2020	2021	
1	Número de estudios de Trayectoria escolar y de egresados aplicados.	Número de estudios de trayectoria y de egresados realizados en el periodo 2013-2018. Nota: El indicador consta de 5 estudios, 4 de Trayectorias y 1 de Egresados.	0	0	0	0	0	0	0	0	0	
2	Porcentaje de programas educativos con estudios de pertinencia actualizados	(Programas educativos en la institución con estudios de pertinencia actualizados/ total de programas educativos en la institución)*100	0	0	0	0	2	2	2	2	2	
3	Estudios de factibilidad elaborados	Número de estudios de factibilidad elaborados en el periodo 2013-2018.	0	0	0	0	2	2	0	0	0	
V. Prevención y disminución del abandono escolar en la Educación Superior.				Avance de cumplimiento de la meta								1er. Trimestre 2022
No.	Indicador	Fórmula	2013	2014	2015	2016	2017	2018	2019	2020	2021	
1	Porcentaje de profesores de tiempo completo que impartieron tutorías.	(Número de profesores de tiempo completo que impartieron tutorías/ Total de profesores de tiempo completo de la Universidad)*100	0	0	0	0	100%	100%	100%	100%	100%	



11	Cuenta con oficina de transferencia tecnológica	Las Universidades que cuentan con Oficina de transferencia tecnológica. NOTA: Para desarrollar esta indicadora por el Subsistema sólo Contestar únicamente SI o NO.	NO	NO	NO	NO	NO	NO	NO	NO	NO	NO	NO
12	Número de Patentes y Registros de propiedad intelectual	Total de patentes y registros de propiedad intelectual con los que cuenta la institución.	0	0	0	0	0	0	0	0	0	0	0
<b>X. Democratizar la productividad: Vinculación, Empleabilidad, Emprendedurismo y Sistema Nacional de Competencias Laborales</b>												<b>Avance de cumplimiento de la meta</b>	
No.	Indicador	Fórmula	2013	2014	2015	2016	2017	2018	2019	2020	2021	1er. Trimestre 2022	
1	Transferencia del modelo de incubación de la COOTy?	Modelo de incubación transferido. NOTA: Colocar el número 1 en el año en que se implementó, si es el caso; sino, colocar 0. En caso de ya contar con incubadora creada antes del 2013, referenciar con 1 en el año 2013.	0	0	0	0	0	0	0	0	0	0	
2	Número de empresas generadas anualmente, derivadas de los proyectos incubados en la Universidad	Número total de empresas generadas anualmente, sin importar cuántas proyectos se hayan incubado en total.	0	0	0	0	0	0	0	0	0	0	
3	Número de empleos generados anualmente por las empresas incubadas	Número total de empleos generados anualmente de las empresas resultantes de la incubación.	0	0	0	0	0	0	0	0	0	0	
4	Número de convenios firmados anualmente con el sector productivo	Número de convenios firmados anualmente con el sector productivo.	0	0	5	3	5	5	5	1	1	1	
5	Instalación del Consejo de Social y de Vinculación en la Institución	Consejo de Vinculación en la Universidad instalado. NOTA: Colocar el número 1 en el año en que se implementó, si es el caso; sino, colocar 0. En caso de ya contar con incubadora creada antes del 2013, referenciar con 1 en el año 2013.	0	0	0	1	1	0	1	1	1	1	
6	Entidad de Evaluación y Certificación	Entidad de evaluación y certificación operando en la Universidad. NOTA: Colocar el número 1 en el año en que se implementó, si es el caso; sino, colocar 0. En caso de ya contar con incubadora creada antes del 2013, referenciar con 1 en el año 2013.	0	0	0	0	0	0	0	0	0	0	
7	Número de certificados expedidos anualmente por la Entidad de Evaluación y Certificación (EEC)	Número de certificados expedidos anualmente por la Entidad de Evaluación y Certificación (EEC).	0	0	0	0	0	0	0	0	0	0	
8	Centro de Certificación iCarnegie	NOTA: Poner el número en el año en que se implementó, si es el caso; sino, poner 0. En caso de ya contar con el, poner 1 en los dos años.	0	2	0	0	0	0	0	0	0	0	
9	Número de certificados expedidos anualmente por el Centro de Certificación iCarnegie	Número de certificados expedidos anualmente por el Centro de Certificación iCarnegie.	0	0	0	0	0	0	0	0	0	0	
10	Centro de Certificación National Instruments	Centro de Certificación National Instruments operando en la Universidad. NOTA: Colocar si o no en el año respectivo.	0	0	0	0	0	0	0	0	0	0	
11	Número de certificados expedidos anualmente por el Centro de Certificación National Instruments	Número de certificados expedidos anualmente por el Centro de Certificación National Instruments.	0	0	0	0	0	0	0	0	0	0	
12	Porcentaje de egresados de licenciatura que obtienen empleo en un lapso de 6 meses o menos.	(Número de egresados de licenciatura que obtuvieron trabajo en 6 meses o menos / número de egresados de licenciatura que obtuvieron trabajo, sin importar el lapso de tiempo)*100	0	0	0	0	20%	33%	50%	40%	40%	40%	
14	Porcentaje de colocación de los egresados de licenciatura en su área de competencia	(Número de egresados que tienen trabajo en su área de competencia / número de egresados que tienen empleo)*100	0	0	0	0	33%	30%	48%	43%	43%	43%	
<b>XI. Igualdad de oportunidades y no discriminación contra las mujeres</b>												<b>Avance de cumplimiento de la meta</b>	
No.	Indicador	Fórmula	2013	2014	2015	2016	2017	2018	2019	2020	2021	1er. Trimestre 2022	
1	Universidad Politécnica Certificada en el Modelo de Equidad de Género (MEG)	Universidad con certificado en (MEG). Nota: para obtener este indicador del subsistema deberá definir si o no únicamente.	NO	NO	NO	NO	NO	NO	NO	NO	NO	NO	
2	Cursos sobre Equidad de Género	Número de cursos impartidos a la Comunidad Universitaria (estudiantes, docentes, administrativos, etc) por instancias gubernamentales especializadas en materia de equidad de género.	0	0	0	0	0	1	1	1	1	1	
3	Porcentaje de estudiantes mujeres inscritas en el subsistema	(Número de mujeres estudiantes en la Universidad / Número total de estudiantes en la Universidad) * 100	44%	51%	52%	53%	53%	53%	53%	53%	53%	53%	
4	Porcentaje de estudiantes mujeres becadas	(Número de mujeres estudiantes becadas en la Universidad / Total de estudiantes becadas en la Universidad)*100	35%	42%	41%	50%	50%	50%	50%	50%	50%	50%	
<b>XII. Inclusión educativa y Atención a personas con Discapacidad y Aptitudes sobresalientes</b>												<b>Avance de cumplimiento de la meta</b>	
No.	Indicador	Fórmula	2013	2014	2015	2016	2017	2018	2019	2020	2021	1er. Trimestre 2022	
1	Número de alumnos inscritos con algún tipo de requerimiento especial y aptitudes sobresalientes.	Del total de la población estudiantil cuantos de ellos presentan algún tipo de requerimiento especial y aptitudes sobresalientes. Nota: Incluir estudiantes con alguna discapacidad: física, motora o visual. Nota Visual: Privacidad parcial de la vista que no puede ser corregida adecuadamente con gafas convencionales.	0	2	2	3	3	1	0	0	0	0	
2	Universidad Politécnica que ha realizado acondicionamiento de sus espacios para personas con requerimiento especial	La institución ha realizado algún acondicionamiento a los espacios físicos para atender los requerimientos especiales de los estudiantes. Nota: responder si o no, en el año o en los años del 2012-2013 en los que se realizaron estas adecuaciones. Nota: para obtener este indicador del subsistema deberá definir si o no únicamente.	NO	SI	SI	SI	SI	SI	SI	SI	SI	SI	
3	Universidad Politécnica integrada a la Red Nacional Incluyente para la atención de personas con requerimiento especial.	La institución es parte de la Red Nacional Incluyente de los Subsistemas de Universidades Tecnológicas y Politécnicas. Nota: para obtener este indicador del subsistema deberá definir si o no únicamente.	0	0	0	0	0	0	0	0	0	0	
4	Personal de la Universidad con algún requerimiento especial.	Número de personal académico y administrativo adscrito a la institución con algún requerimiento especial.	0	0	0	0	0	0	0	0	0	0	
<b>XIII. Promover la eliminación de barreras que limitan al acceso y la permanencia en la Educación de Grupos Vulnerables.</b>												<b>Avance de cumplimiento de la meta</b>	
No.	Indicador	Fórmula	2013	2014	2015	2016	2017	2018	2019	2020	2021	1er. Trimestre 2022	
1	Número de alumnos de origen indígena atendidos en el subsistema	Del total de la población estudiantil cuantos de ellos son de origen indígena. Nota: Se atiende como estudiante de origen indígena, a toda aquella persona que es propia de una población originaria del territorio en el cual habita y que asumen una identidad étnica con base en su cultura.	0	0	0	0	0	0	1	1	1	1	
2	Porcentaje de alumnos de origen indígena becados.	(Número de estudiantes de origen indígena becados en la Universidad / Número total de estudiantes becados en la Universidad) * 100	0	0	0	0	0	0	100%	100%	100%	100%	
<b>XIV. Promoción y Difusión del Arte y la Cultura como recursos formativos</b>												<b>Avance de cumplimiento de la meta</b>	

No.	Indicador	Fórmula	2013	2014	2015	2016	2017	2018	2019	2020	2021	1er. Trimestre 2022
1	La Universidad cuenta con un programa de promoción y difusión del Arte y la Cultura.	Cuenta la Institución con algún programa de promoción y difusión del arte y la cultura. Nota: para obtener este indicador del subsistema deberá definir si o no únicamente	ND	ND	SI	SI	SI	SI	SI	SI	SI	SI
2	Porcentaje de alumnos inscritos en actividades culturales y artísticas	(Número de estudiantes de la Institución inscritos en actividades culturales y artísticas/ número total de estudiantes de la Universidad) * 100	0	23%	45%	50%	55%	50%	50%	50%	50%	50%
<b>XV. Fortalecimiento de la práctica de actividades físicas y deportivas.</b>												
<b>Avance de cumplimiento de la meta</b>												
No.	Indicador	Fórmula	2013	2014	2015	2016	2017	2018	2019	2020	2021	1er. Trimestre 2022
1	La Universidad participó en el encuentro deportivo de Interpolitécnicas	La Universidad Politécnica participó en algún encuentro deportivo Interpolitécnico. Nota: para obtener este indicador del subsistema deberá definir si o no únicamente	SI	SI	SI	SI	SI	SI	SI	SI	SI	SI
2	Porcentaje de alumnos inscritos en alguna actividad física y/o deportiva	(Número de estudiantes de la Institución inscritos en alguna actividad física y/o deportiva/ número total de estudiantes de la Universidad) * 100	0	23%	26%	32%	35%	50%	4%	8%	20%	20%

**GRADO DE CUMPLIMIENTO DE OBJETIVOS Y METAS**



**CUMPLIMIENTO DE OBJETIVOS, METAS Y SATISFACCIÓN DE NECESIDADES  
PERIODO ENERO-MARZO 2022.**

**a) ASUNTOS ACADÉMICOS**

**a.1 Examen de Ingreso**

Durante el periodo cuatrimestral Septiembre – Diciembre de 2021 se contó con el único proceso de inscripción de alumnos de nuevo ingreso a la Universidad.

En total se contó con 282 aspirantes, a los cuales se le aplicó el Examen ExBach para el ingreso a la Educación Superior, de los cuales, 233 aspirantes formalizaron su ingreso a los programas académicos ofertados por la Universidad. La tasa de selectividad se ubicó en 0.82.

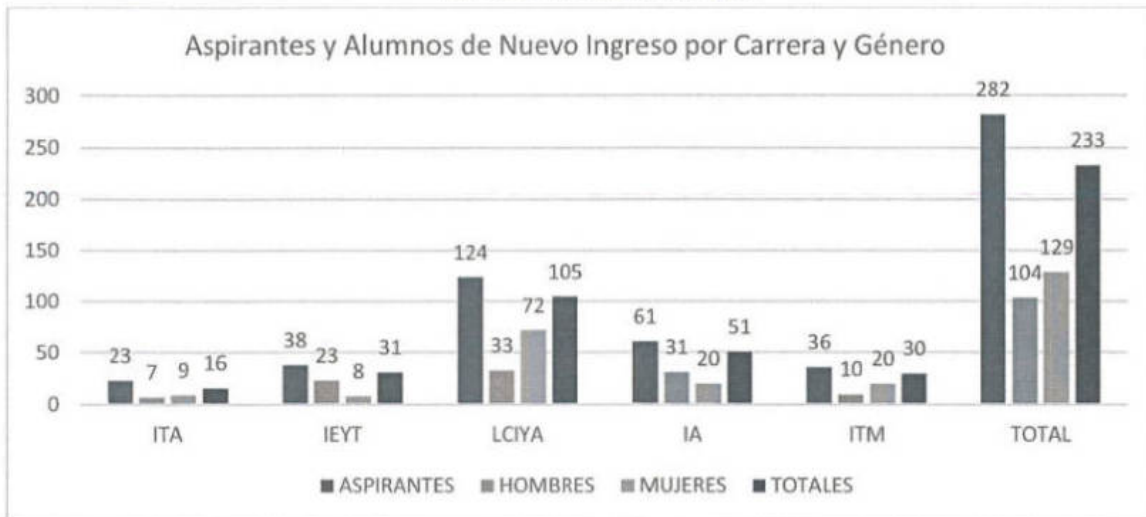
Cabe señalar que el examen aplicado por la Universidad es un examen diagnóstico y no de selección, por lo cual se brinda a todos los aspirantes la oportunidad de ingreso a la Universidad. El examen aplicado permite identificar las fortalezas y debilidades académicas de los aspirantes; lo cual permite atender oportunamente las deficiencias con asesorías académicas y así contribuir a disminuir los índices de abandono escolar.

**a.2 Aspirantes y alumnos de nuevo ingreso por carrera y genero**

En la siguiente tabla se desglosa el total de aspirantes que sustentaron el examen ExBach, así como el total de alumnos inscritos por PE y género.

PROGRAMA EDUCATIVO	ASPIRANTES	ALUMNOS INSCRITOS		
		HOMBRES	MUJERES	TOTAL
Ingeniería en Tecnología Ambiental	23	7	9	16
Ingeniería en Electrónica y Telecomunicaciones	38	23	8	31
Licenciatura en Comercio Internacional y Aduanas	124	33	72	105
Ingeniería Agroindustrial	61	31	20	51
Ingeniería en Tecnologías de Manufactura	36	10	20	30
<b>TOTAL</b>	<b>282</b>	<b>104</b>	<b>129</b>	<b>233</b>

## INDICADORES DE DESEMPEÑO PERIODO ENERO-MARZO 2022.



### a.3 Control Escolar

Durante el periodo Septiembre– Diciembre del 2021, se contó con la matrícula total inicial de 852 estudiantes debidamente inscritos en los cinco programas educativos que actualmente se ofertan en la Universidad.

En la siguiente tabla se muestra la matrícula inicial correspondiente al periodo Septiembre–Diciembre 2021 por Programa Educativo:

### MATRÍCULA TOTAL INICIAL

PROGRAMA EDUCATIVO	MATRÍCULA
Ingeniería en Tecnología Ambiental	81
Ingeniería en Electrónica y Telecomunicaciones	98
Licenciatura en Comercio Internacional y Aduanas	385
Ingeniería Agroindustrial	171
Ingeniería en Tecnologías de Manufactura	117
<b>TOTAL</b>	<b>852</b>



## INDICADORES DE DESEMPEÑO PERIODO ENERO-MARZO 2022.



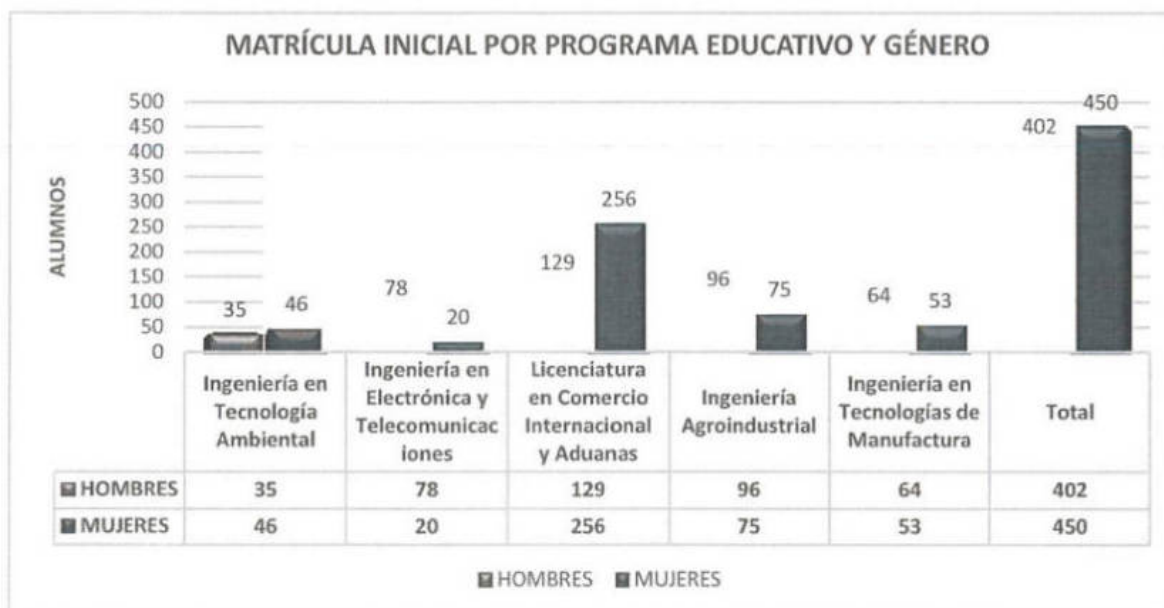
En lo que respecta a la equidad de género, de la matrícula total inscrita en la Universidad durante el período cuatrimestral que se reporta, 450 estudiantes son Mujeres inscritas en los cinco PE ofertados, lo que representa el 53% de la matrícula total atendida.

En la tabla siguiente se muestra el comportamiento de la matrícula inicial de cada Programa Educativo desglosada por género, en la cual se puede apreciar que la Licenciatura en Comercio Internacional y Aduanas es la que mayor cantidad de estudiantes mujeres inscritas atiende (256 mujeres), lo que representa un 30.04% del total de la matrícula inscrita.

### MATRÍCULA INICIAL POR PROGRAMA EDUCATIVO Y GÉNERO

PROGRAMA EDUCATIVO	HOMBRES		MUJERES		TOTAL MATRÍCULA
	Nº	%	Nº	%	
Ingeniería en Tecnología Ambiental	35	43%	46	57%	81
Ingeniería en Electrónica y Telecomunicaciones	78	80%	20	20%	98
Licenciatura en Comercio Internacional y Aduanas	129	34%	256	66%	385
Ingeniería Agroindustrial	96	56%	75	44%	171
Ingeniería en Tecnologías de Manufactura	64	55%	53	45%	117
<b>TOTAL</b>	<b>402</b>	<b>47%</b>	<b>450</b>	<b>53%</b>	<b>852</b>

## INDICADORES DE DESEMPEÑO PERIODO ENERO-MARZO 2022.



En la tabla siguiente se desglosa la matrícula total inicial atendida por PE y cuatrimestre. Se visualiza que la Licenciatura en Comercio Internacional y Aduanas es el PE con mayor cantidad de estudiantes atendidos (385 alumnos), que representa el 45.19% de la matrícula total atendida durante el periodo reportado.

### MATRÍCULA INICIAL POR PROGRAMA EDUCATIVO Y CUATRIMESTRE

PROGRAMA EDUCATIVO	CUATRIMESTRE										TOTAL	PORCENTAJE
	1° CUAT.	2° CUAT.	3° CUAT.	4° CUAT.	5° CUAT.	6° CUAT.	7° CUAT.	8° CUAT.	9° CUAT.	10° CUAT.		
Ingeniería en Tecnología Ambiental	16	0	0	13	0	0	29	0	0	23	81	9.51%
Ingeniería en Electrónica y Telecomunicaciones	31	0	0	11	0	0	36	0	0	20	98	11.50%
Licenciatura en Comercio Internacional y Aduanas	105	0	0	98	0	0	95	0	0	87	385	45.19%
Ingeniería Agroindustrial	51	0	0	28	0	0	53	0	0	39	171	20.07%
Ingeniería en Tecnologías de Manufactura	30	0	0	31	0	0	32	0	0	24	117	13.73%
<b>TOTAL</b>	<b>233</b>	<b>0</b>	<b>0</b>	<b>181</b>	<b>0</b>	<b>0</b>	<b>245</b>	<b>0</b>	<b>0</b>	<b>193</b>	<b>852</b>	<b>100%</b>

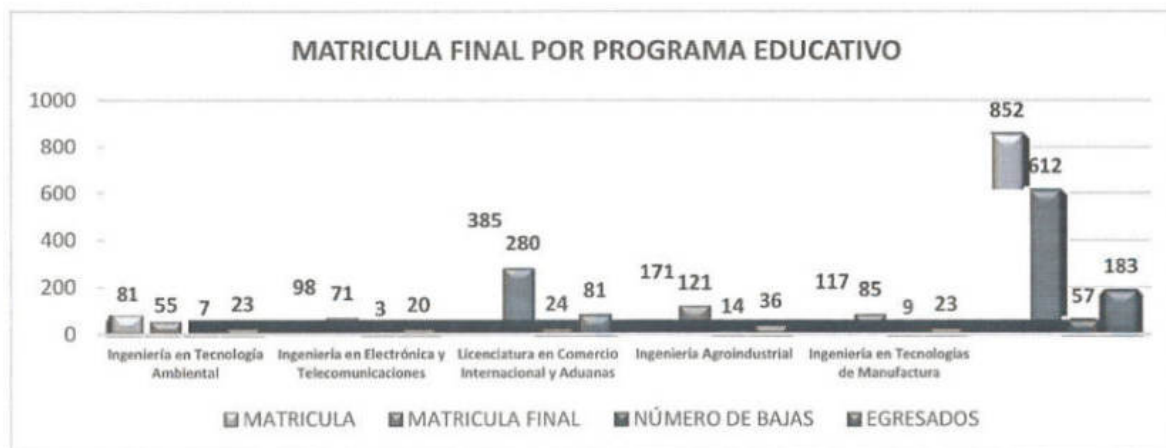
## INDICADORES DE DESEMPEÑO PERIODO ENERO-MARZO 2022.



### MATRÍCULA FINAL POR PROGRAMA EDUCATIVO

Al final del período cuatrimestral que se reporta, únicamente **612** estudiantes que concluyeron satisfactoriamente su proceso académico, es decir, que 57 estudiantes no acreditaron de manera satisfactoria el proceso académico y 183 alumnos egresaron de los 5 programas educativos que la Universidad ofrece. La Licenciatura en Comercio Internacional y Aduanas, fue el PE que mayor número de bajas y egresados tuvo.

PROGRAMA EDUCATIVO	MATRÍCULA	BAJAS	EGRESADOS	MATRÍCULA FINAL
Ingeniería en Tecnología Ambiental	81	7	23	55
Ingeniería en Electrónica y Telecomunicaciones	98	3	20	71
Licenciatura en Comercio Internacional y Aduanas	385	24	81	280
Ingeniería Agroindustrial	171	14	36	121
Ingeniería en Tecnologías de Manufactura	117	9	23	85
<b>TOTAL</b>	<b>852</b>	<b>57</b>	<b>183</b>	<b>612</b>



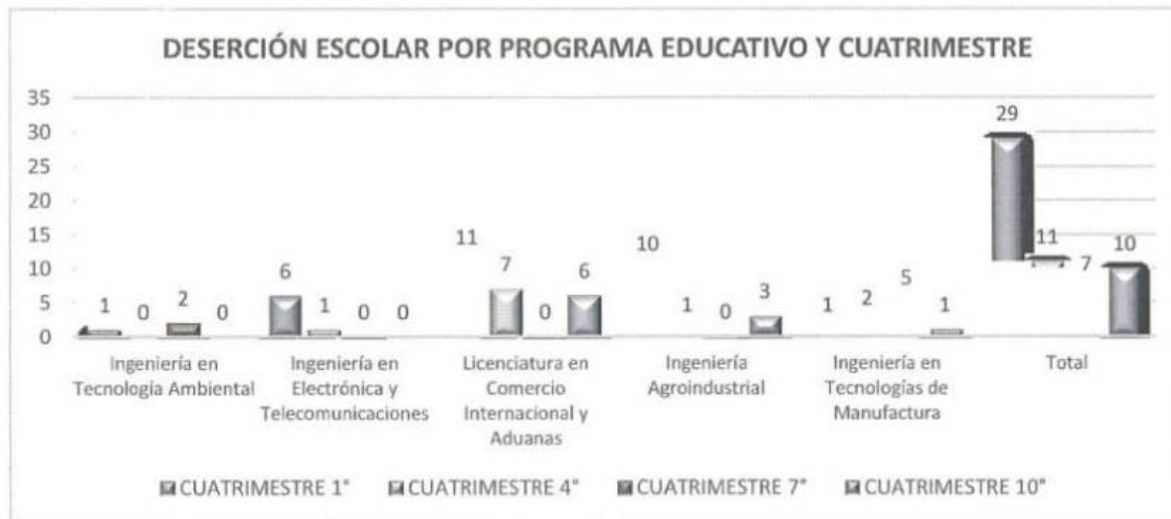
## INDICADORES DE DESEMPEÑO PERIODO ENERO-MARZO 2022.

### a.4 Abandono Escolar

#### ABANDONO ESCOLAR POR CUATRIMESTRE.

En la tabla siguiente se desglosa el abandono escolar que se tuvo durante el cuatrimestre. Se visualiza que la Licenciatura en Comercio Internacional y Aduanas es el PE con mayor cantidad de estudiantes con abandono escolar (24 alumnos), los cuales son de 1°, 4°, 7° Y 10° cuatrimestre.

ABANDONO ESCOLAR POR PROGRAMA Y POR CUATRIMESTRE				
PROGRAMA EDUCATIVO	CUATRIMESTRE			
	1°	4°	7°	10°
Ingeniería en Tecnología Ambiental	1	0	2	0
Ingeniería en Electrónica y Telecomunicaciones	6	1	0	0
Licenciatura en Comercio Internacional y Aduanas	11	7	0	6
Ingeniería Agroindustrial	10	1	0	3
Ingeniería en Tecnologías de Manufactura	1	2	5	1
<b>Total</b>	<b>29</b>	<b>11</b>	<b>7</b>	<b>10</b>



#### PORCENTAJE DE ABANDONO ESCOLAR POR PROGRAMA EDUCATIVO.

Tomando en consideración la matrícula inicial y final de cada uno de los PE ofertados durante el periodo cuatrimestral reportado, el índice de abandono escolar se ubicó en 6.69%, que corresponde a un total de 57 bajas. Se continuará aplicando las acciones pertinentes que permitan disminuir el índice de abandono escolar.

## INDICADORES DE DESEMPEÑO PERIODO ENERO-MARZO 2022.

PROGRAMA EDUCATIVO	MATRÍCULA	MATRÍCULA FINAL	NÚMERO DE BAJAS	PORCENTAJE
Ingeniería en Tecnología Ambiental	81	55	3	3.70%
Ingeniería en Electrónica y Telecomunicaciones	98	71	7	7.14%
Licenciatura en Comercio Internacional y Aduanas	385	280	24	6.23%
Ingeniería Agroindustrial	171	121	14	8.19%
Ingeniería en Tecnologías de Manufactura	117	85	9	7.69%
<b>TOTAL</b>	<b>852</b>	<b>612</b>	<b>57</b>	<b>6.69%</b>



### MOTIVOS DE ABANDONO ESCOLAR

Durante el periodo que se reporta se tuvieron 57 bajas de estudiantes en total, lo cual ubicó la tasa de abandono escolar en un 6.69% en promedio, tomando en cuenta los cinco programas educativos de la Universidad.

Del total de bajas que se presentaron, el bajo rendimiento académico (reprobación) de los estudiantes es la principal causa de abandono escolar con un 77%. En la siguiente tabla y gráfico se desglosan los motivos de abandono escolar por programa educativo.

## INDICADORES DE DESEMPEÑO PERIODO ENERO-MARZO 2022.

MOTIVO DE ABANDONO ESCOLAR	PROGRAMAS EDUCATIVOS					TOTAL	%
	Ing. En Tecnología Ambiental	Ing. En Electrónica y Telecomunicaciones	Lic. En Comercio Internacional y Aduanas	Ing. Agroindustrial	Ing. En Tecnologías de Manufactura		
Reprobación	2	3	21	10	8	44	77%
Motivos personales	0	4	2	2	0	8	13%
Cambio de UP	0	0	0	0	0	0	0%
Cambio de carrera	0	0	0	0	0	0	0%
Incumplimiento de Expectativas	1	0	0	1	0	2	4%
Problemas Económicos	0	0	1	1	0	2	4%
Otras causas (cambio de domicilio, cambio de residencia)	0	0	0	0	1	1	2%
<b>TOTALES</b>	<b>3</b>	<b>7</b>	<b>24</b>	<b>14</b>	<b>9</b>	<b>57</b>	<b>100%</b>



### GRUPOS

La matrícula total atendida durante el periodo reportado se distribuyó en **31** grupos en total. La mayor cantidad de grupos se ubicó en la Licenciatura en Comercio Internacional y Aduanas, con un total de 13 grupos, acorde a la tabla siguiente:

### GRUPOS POR CARRERA

PROGRAMA EDUCATIVO	GRUPOS
Ingeniería en Tecnología Ambiental	4
Ingeniería en Electrónica y Telecomunicaciones	4
Licenciatura en Comercio Internacional y Aduanas	13
Ingeniería Agroindustrial	6
Ingeniería en Tecnologías de Manufactura	4
<b>TOTAL</b>	<b>31</b>



## INDICADORES DE DESEMPEÑO PERIODO ENERO-MARZO 2022.

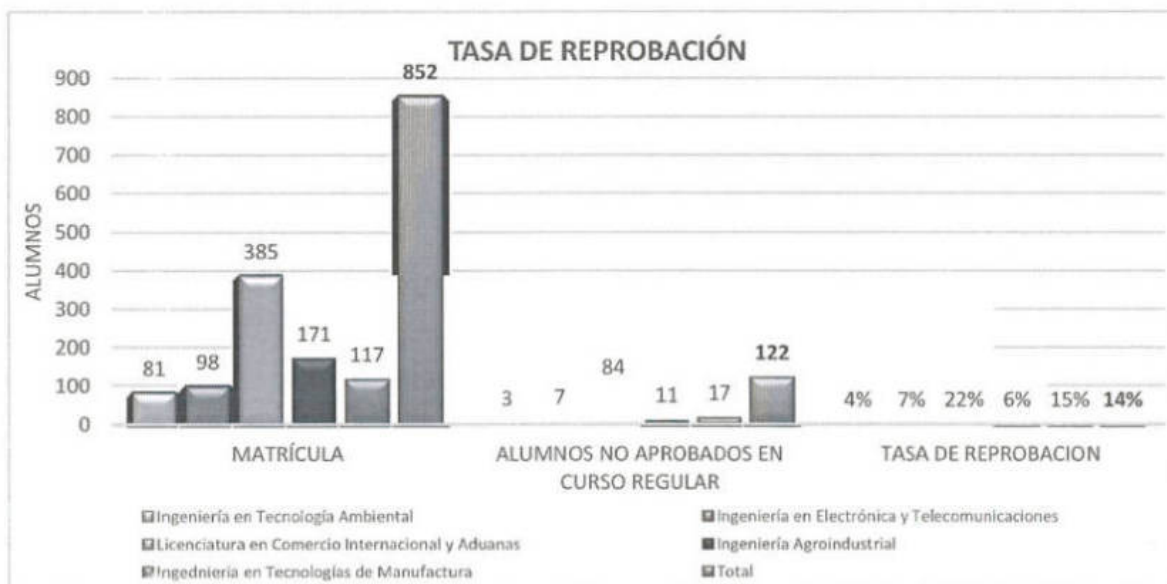
### ***a.5 Índice de Reprobación***

En lo referente a los índices de reprobación que se presentaron durante el cuatrimestre reportado, 122 alumnos no aprobaron en curso regular, lo cual genera una tasa de reprobación del 14%; siendo la Licenciatura en Comercio Internacional y Aduanas el PE con mayor número de estudiantes no aprobados en curso regular (84 alumnos).

En la tabla siguiente se muestran los datos estadísticos de este punto.

### **TASA DE REPROBACIÓN**

PROGRAMA EDUCATIVO	MATRÍCULA	ALUMNOS NO APROBADOS EN CURSO REGULAR (Examen extraordinario)	TASA DE REPROBACIÓN
Ingeniería en Tecnología Ambiental	81	3	4%
Ingeniería en Electrónica y Telecomunicaciones	98	7	7%
Licenciatura en Comercio Internacional y Aduanas	385	84	22%
Ingeniería Agroindustrial	171	11	6%
Ingeniería en Tecnologías de Manufactura	117	17	15%
<b>TOTAL</b>	<b>852</b>	<b>122</b>	<b>14%</b>



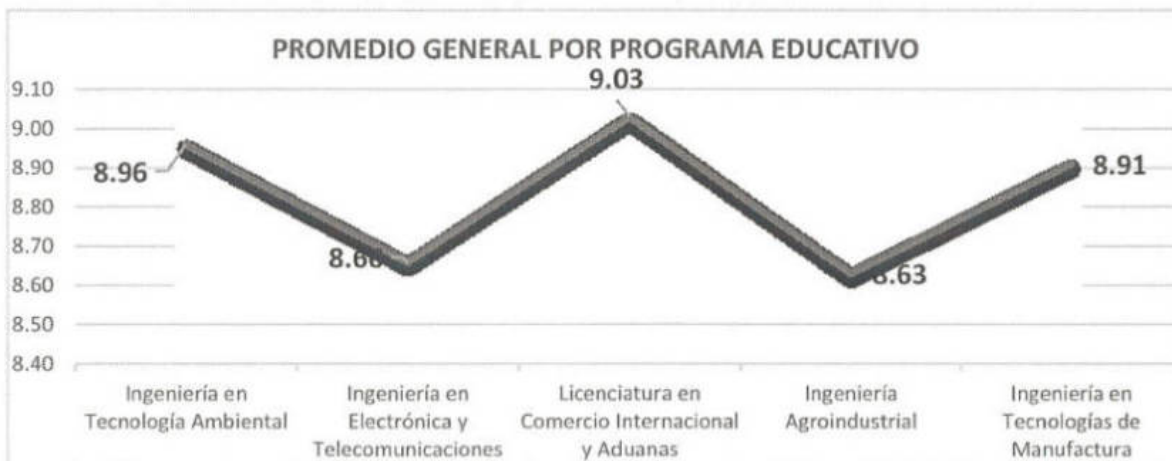
## INDICADORES DE DESEMPEÑO PERIODO ENERO-MARZO 2022.

### **a.6 Aprovechamiento Académico**

En la tabla siguiente se presenta los datos estadísticos relativos al aprovechamiento académico obtenido por cada uno de los PE ofertados y el cuatrimestre. El promedio general obtenido fue de una calificación de 8.84

**APROVECHAMIENTO ACADÉMICO POR CUATRIMESTRE**

PROGRAMA EDUCATIVO	CUATRIMESTRE										PROM.
	1°	2°	3°	4°	5°	6°	7°	8°	9°	10°	
Ingeniería en Tecnología Ambiental	8.90	N/A	N/A	8.82	N/A	N/A	8.75	N/A	N/A	9.37	8.96
Ingeniería en Electrónica y Telecomunicaciones	8.44	N/A	N/A	8.47	N/A	N/A	8.63	N/A	N/A	9.07	8.66
Licenciatura en Comercio Internacional y Aduanas	9.17	N/A	N/A	8.66	N/A	N/A	8.70	N/A	N/A	9.61	9.03
Ingeniería Agroindustrial	9.14	N/A	N/A	8.50	N/A	N/A	8.25	N/A	N/A	N/A	8.63
Ingeniería en Tecnologías de Manufactura	9.12	N/A	N/A	8.84	N/A	N/A	8.77	N/A	N/A	N/A	8.91
<b>PROMEDIO GENERAL</b>											<b>8.84</b>



**INDICADORES DE DESEMPEÑO PERIODO  
ENERO-MARZO 2022.**

**EFICIENCIA TERMINAL E HISTÓRICO DE EGRESADOS**

**INGENIERÍA EN TECNOLOGÍA AMBIENTAL**

GENERACIÓN	MATRÍCULA DE INGRESO	EGRESADOS POR COHORTE	EGRESADOS FUERA DE COHORTE	MATRÍCULA DE EGRESO	% DE EFICIENCIA TERMINAL
ENE. 2014 - ABR. 2017	24	8	0	8	33.33 %
SEP. 2014 - DIC. 2017	63	37	1	38	60.32 %
ENE. 2015 - ABR. 2018	16	10	5	15	93.75 %
SEP. 2015 - DIC. 2018	104	35	1	36	34.62 %
ENE. 2016 - ABR. 2019	30	15	2	17	56.67 %
SEP. 2016 - DIC. 2019	58	28	7	35	60.34%
SEP. 2017 - DIC. 2020	48	22	5	27	56.25 %
<b>TOTALES</b>	<b>343</b>	<b>155</b>	<b>21</b>	<b>176</b>	<b>51.31 %</b>

**INGENIERÍA EN ELECTRÓNICA Y TELECOMUNICACIONES**

GENERACIÓN	MATRÍCULA DE INGRESO	EGRESADOS POR COHORTE	EGRESADOS FUERA DE COHORTE	MATRÍCULA DE EGRESO	% DE EFICIENCIA TERMINAL
SEP. 2013 - DIC. 2016	17	6	0	6	35.29 %
SEP. 2014 - DIC. 2017	55	19	1	20	36.36 %
REZAGADO ABR. 2018	N/A	N/A	1	1	N/A
SEP. 2015 – DIC 2018	98	40	3	43	43.88%
SEP. 2016 – DIC 2019	66	35	3	38	57.58%
SEP. 2017 - DIC. 2020	43	26	2	28	65.12%
<b>TOTALES</b>	<b>279</b>	<b>126</b>	<b>10</b>	<b>136</b>	<b>48.75 %</b>

**LICENCIATURA EN COMERCIO INTERNACIONAL Y ADUANAS**

GENERACIÓN	MATRÍCULA DE INGRESO	EGRESADOS POR COHORTE	EGRESADOS FUERA DE COHORTE	MATRÍCULA DE EGRESO	% DE EFICIENCIA TERMINAL
SEP. 2013 - DIC. 2016	61	33	0	33	54.10 %
REZAGADO ABR. 2017	N/A	N/A	1	1	N/A
SEP. 2014 - DIC. 2017	90	76	0	76	84.44 %
ENE. 2015 - ABR. 2018	20	10	5	15	75%
SEP. 2015 – DIC. 2018	121	77	3	80	66.12 %
REZAGADO ABR. 2019	N/A	N/A	1	1	N/A
SEP. 2016 - DIC. 2019	104	70	5	75	72.12%
REZAGADO ABR. 2020	N/A	N/A	1	1	N/A
SEP. 2017 - DIC. 2020	100	56	5	61	61%
<b>TOTALES</b>	<b>496</b>	<b>322</b>	<b>21</b>	<b>343</b>	<b>69.15 %</b>

## INDICADORES DE DESEMPEÑO PERIODO ENERO-MARZO 2022.

### TITULACIÓN

Durante el periodo que se reporta se cuenta con un total de 112 titulados registrados ante la Dirección General de Profesiones (DGP), por medio del Departamento de Servicios Escolares de la Universidad.

La Universidad Politécnica de la Región Laguna expide títulos electrónicos, de conformidad a las disposiciones oficiales de la Dirección General de Profesiones (DGP).

En las siguientes tablas se desglosa el porcentaje de titulación por generación y PE.

### INGENIERÍA EN TECNOLOGÍA AMBIENTAL

GENERACIÓN	TOTAL DE EGRESO	EGRESADOS TITULADOS REGISTRADOS ANTE DGP	% DE TITULACIÓN
ENE. 2014 - ABR. 2017	8	0	0%
SEP. 2014 - DIC. 2017	38	10	26.32%
ENE. 2015 - ABR. 2018	15	5	33.33%
SEP. 2015 - DIC. 2018	36	12	33.33%
ENE. 2016 - ABR. 2019	17	6	35.29%
SEP. 2016 - DIC. 2019	35	0	0%
SEP. 2017 - DIC. 2020	27	0	0%
<b>TOTALES</b>	<b>176</b>	<b>33</b>	<b>18.75%</b>

### INGENIERÍA EN ELECTRÓNICA Y TELECOMUNICACIONES

GENERACIÓN	TOTAL DE EGRESO	EGRESADOS TITULADOS REGISTRADOS ANTE DGP	% DE TITULACIÓN
SEP. 2013 - DIC. 2016	6	4	66.67%
SEP. 2014 - DIC. 2017	20	2	10%
REZAGADO ABR. 2018	1	0	0%
SEP. 2015 - DIC. 2018	43	9	21%
SEP. 2016 - DIC. 2019	38	0	0%
SEP. 2017 - DIC. 2020	28	0	0%
<b>TOTALES</b>	<b>136</b>	<b>15</b>	<b>11.03%</b>

### LICENCIATURA EN COMERCIO INTERNACIONAL Y ADUANAS

GENERACIÓN	TOTAL DE EGRESO	EGRESADOS TITULADOS REGISTRADOS ANTE DGP	% DE TITULACIÓN
SEP. 2013 - DIC. 2016	33	7	21.21%
REZAGADO ABR. 2017	1	0	0%
SEP. 2014 - DIC. 2017	76	39	51.32%
ENE. 2015 - ABR. 2018	15	1	6.67%
SEP. - 2015 - DIC. 2018	80	17	21.25%
REZAGADO ABR. 2019	1	0	0%
SEP. - 2016 - DIC. 2019	75	0	0%
REZAGADO ABR. 2020	1	0	0%
SEP. - 2017 - DIC. 2020	61	0	0%
<b>TOTALES</b>	<b>343</b>	<b>64</b>	<b>18.66%</b>

## INDICADORES DE DESEMPEÑO PERIODO ENERO-MARZO 2022.

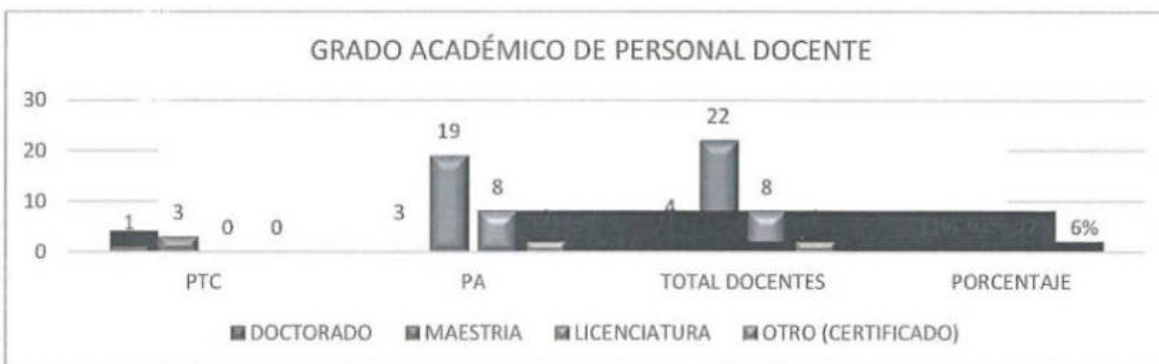
### a.7 Docentes

La plantilla docente del cuatrimestre reportado se conformó por un total de 31 docentes, de los cuales 27 son Profesores de Asignatura (P.A.) y 4 son Profesores de Tiempo Completo (PTC), mismos que fueron asignados en los diferentes Programas Educativos. Del total de Docentes, el 11% cuenta con el grado de Doctorado, el 63% con el grado de Maestría y el 20% con el grado de Licenciatura.

A continuación, se presenta el desglose del grado académico, experiencia laboral y experiencia académica del personal docente contratado durante el periodo reportado.

#### Grado académico de personal docente.

GRADO ACADÉMICO	PTC		P.A.		TOTAL DOCENTES		TOTAL DE DOCENTES	PORCENTAJE
	H	M	H	M	H	M		
DOCTORADO	0	1	2	1	2	2	4	11%
MAESTRÍA	2	1	14	5	16	6	22	61%
LICENCIATURA	0	0	4	4	4	4	8	22%
OTRO (CERTIFICACIÓN)	0	0	1	1	1	1	2	6%
<b>TOTAL</b>	<b>2</b>	<b>2</b>	<b>21</b>	<b>11</b>	<b>23</b>	<b>13</b>	<b>36</b>	<b>100%</b>



#### Años de experiencia laboral en la industria.

RANGO DE EXPERIENCIA LABORAL EN LA INDUSTRIA (AÑOS)	CATEGORIA DOCENTE				TOTAL DOCENTES		TOTAL	PORCENTAJE
	PTC		P.A.		H	M		
	H	M	H	M				
0	0	0	0	0	0	0	0	0%
1-4	1	2	6	4	7	6	13	37%
5-10	1	0	13	6	14	6	20	57%
MAS DE 10	0	0	1	1	1	1	2	6%
<b>TOTAL</b>	<b>2</b>	<b>2</b>	<b>20</b>	<b>11</b>	<b>22</b>	<b>13</b>	<b>35</b>	<b>100%</b>

## INDICADORES DE DESEMPEÑO PERIODO ENERO-MARZO 2022.



### Años de experiencia docente.

RANGO DE EXPERIENCIA LABORAL EN LA DOCENCIA (AÑOS)	CATEGORIA DOCENTE				TOTAL DOCENTES		TOTAL	PORCENTAJE
	PTC		P.A.		H	M		
	H	M	H	M				
0	0	0	0	0	0	0	0	0%
1-4	0	0	9	4	9	4	13	37%
5-10	2	2	10	6	12	8	20	57%
MAS DE 10	0	0	1	1	1	1	2	6%
<b>TOTAL</b>	<b>2</b>	<b>2</b>	<b>20</b>	<b>11</b>	<b>22</b>	<b>13</b>	<b>35</b>	<b>100%</b>



## INDICADORES DE DESEMPEÑO PERIODO ENERO-MARZO 2022.

### **a.8 Biblioteca**

Para el periodo escolar reportado se cuenta con acervo bibliográfico físico, el cual está en proceso de preparación para el servicio de préstamo para que pueda ser utilizado por docentes y alumnado en general. Sin embargo, también se cuenta con biblioteca digital, la cual se encuentra disponible para todo el alumnado y personal docente de la universidad.

### **ACERVO BIBLIOGRÁFICO EN EL CUATRIMESTRE**

LIBROS DISPONIBLES	MATRICULA ATENDIDA	EJEMPLARES/ ALUMNO	META
2374	852	2.7	6

### **a.9 Becas**

#### **Becas otorgadas a estudiantes**

En el periodo de Septiembre - Diciembre 2021 se otorgaron becas a un total de 288 alumnos, de las cuales: 173 fueron Apoyos institucionales, 24 de Jóvenes Escribiendo el Futuro, 87 alumnos de beca federal para apoyo a la manutención 2020-II y 4 becas para titulación. Sin embargo, únicamente se logró beneficiar al 33.80% de la población estudiantil de la universidad, no alcanzando la meta establecida del 50% de la comunidad estudiantil.

TOTAL BECAS OTORGADAS	MATRÍCULA TOTAL ATENDIDA	PORCENTAJE DE ESTUDIANTES CON BECA	META
288	852	33.80%	50%

### **a.10 Tutorías**

En la Universidad Politécnica de la Región Laguna se cuenta con el servicio de tutorías y asesorías académicas a los estudiantes de los cinco programas educativos ofertados. En el caso de las Tutorías, a cada uno de los 24 grupos se le asignó una hora de tutoría grupal, a través de la cual se da seguimiento al desempeño académico del estudiante, también se le proporciona información sobre los servicios y eventos de la universidad.

#### **Asesorías académicas.**

Para el caso de las asesorías académicas, durante este periodo, se brindó atención y seguimiento tanto de manera presencial como virtual, a un total de 493 estudiantes, que representa casi un 57.86% del total de la matrícula atendida, mismas que se programaron y brindaron posterior a las aplicaciones de las evaluaciones de las asignaturas.

**INDICADORES DE DESEMPEÑO PERIODO  
ENERO-MARZO 2022.**

PROGRAMA EDUCATIVO	HORAS TOTALES	ALUMNOS ATENDIDOS
ING. EN TECNOLOGÍA AMBIENTAL	7	26
ING. EN ELECTRÓNICA Y TELECOMUNICACIONES	9.5	23
LIC. EN COMERCIO INTERNACIONAL Y ADUANAS	24	312
ING. AGROINDUSTRIAL	17	69
ING. EN TECNOLOGÍAS DE MANUFACTURA	21	63
<b>TOTALES</b>	<b>78.5</b>	<b>493</b>

**a.11 Apoyo psicopedagógico**

Durante el periodo reportado, a través del área psicopedagógica de la Universidad se atendieron a estudiantes de los cinco programas educativos ofertados por la universidad, acorde a la tabla siguiente:

PROGRAMA EDUCATIVO APOYO PSICOPEDAGÓGICO	ALUMNOS ATENDIDOS
ING. EN TECNOLOGÍA AMBIENTAL	1
ING. EN ELECTRÓNICA Y TELECOMUNICACIONES	1
LIC. EN COMERCIO INTERNACIONAL Y ADUANAS	3
ING. AGROINDUSTRIAL	1
ING. EN TECNOLOGÍAS DE MANUFACTURA	0
<b>TOTAL</b>	<b>6</b>

**a.12 Talleres y laboratorios: uso**

En este periodo de clases bajo el modelo híbrido, los estudiantes realizaron prácticas en los diferentes laboratorios y talleres con los que cuenta la Universidad.

En la tabla siguiente se desglosa el total de horas invertidas por especialidad y cuatrimestre.

PROGRAMA EDUCATIVO	CUATRIMESTRE	HORAS TOTALES	ALUMNOS ATENDIDOS
ING. EN TECNOLOGÍA AMBIENTAL	1o.	2	16
	7o.	1	15
ING. EN ELECTRÓNICA Y TELECOMUNICACIONES	1o.	6	52
	4o.	8	43
	7o.	12	110
ING. AGROINDUSTRIAL	1o.	4	21
	4o.	9	27
	7o.	28	146
ING. EN TECNOLOGÍAS DE MANUFACTURA	7o.	24	136
<b>TOTAL</b>		<b>65</b>	<b>330</b>



## INDICADORES DE DESEMPEÑO PERIODO ENERO-MARZO 2022.

### Equipo de cómputo

Actualmente se cuenta con un total de 289 equipos de cómputo que están disponibles para el uso de los estudiantes. Durante el periodo reportado se estuvo cerca de cumplir con el estándar de alumnos por computadora a nivel nacional.

En la siguiente tabla se desglosa el promedio de alumnos por computadora y su meta a nivel nacional.

EQUIPO DISPONIBLE	MATRÍCULA ATENDIDA	ALUMNOS /COMPUTADORA	META
289	852	2.94	3

### *a.13 Eventos Académicos Institucionales*

El día 6 de Septiembre 2021 se llevó a cabo la sesión de Planeación Estratégica con la participación del personal Directivo, Docente y Administrativo de la Universidad Politécnica de la Región Laguna, a través de la cual estaremos Redefiniendo Nuestro Rumbo Estratégico, dicha sesión se desarrolló en el edificio del Centro de Información y Consulta de la Universidad.



El día 17 de Septiembre 2021 se realizó en la Universidad Politécnica de la Región Laguna a nombre del Sr. De Educación, Dr. Higinio González Calderon y del Subsecretario de Educación Media y Superior, el Dr. Francisco Manuel Osorio Morales, el acto protocolario de bienvenida al ciclo escolar 2021 - 2022 a los estudiantes de Nuevo Ingreso y Reingreso de la Licenciatura en Comercio Internacional y Aduanas. Las clases seguirán siendo impartidas de manera híbrida, con una predominante asistencia presencial de los estudiantes en las aulas y laboratorios, atendándose en todo momento, los protocolos establecidos por las Secretarías de Educación y Salud del Estado.

## INDICADORES DE DESEMPEÑO PERIODO ENERO-MARZO 2022.



El día 29 de Septiembre 2021 Se llevó a cabo la realización de un evento con el motivo de la celebración del "Día Nacional del Maíz", a través de un ciclo de conferencias, concurso de carteles "Hacer milpa en mi comunidad" y la exposición de una muestra gastronómica de "Platillos y bebidas basadas en maíz", en este evento se tuvo la participación de estudiantes, docentes, investigadores, conferencistas y panelistas de las carreras de Ingeniería en Tecnología Ambiental e Ingeniería Agroindustrial que planearon y llevaron a cabo esta gran celebración.



El día 16 de Octubre 2021 se llevó a cabo el evento en el cual la Empresa BELL, nos hizo partícipes del reconocimiento que entregó a 5 estudiantes destacados de la Universidad Politécnica de la Región Laguna, de los PE de Ing. En Tecnología Ambiental y de Lic. En Comercio Internacional y Aduanas, la vinculación con los sectores productivos nos permite identificar y atender las áreas de oportunidad detectadas, pero además, como es el caso, nos enorgullece y congratula saber que nuestros alumnos de estadía cumplen con las expectativas de los sectores productivos.

## INDICADORES DE DESEMPEÑO PERIODO ENERO-MARZO 2022.



El día 19 de Noviembre 2021 se realizó el evento siendo sede de la gira artística de Experimentario – Jazzmenco, contando con la participación de Alumnos, Personal Docente, Administrativo y de Apoyo quienes lograron disfrutar de esta gran obra artística y cultural. El evento estuvo patrocinado por la Asociación Nacional de Universidades Politécnicas, considerando a la Universidad Politécnica de la Región Laguna como una de las sedes de la gira artística.





**¡Fuerte,  
Coahuila) es!**



**SEP**  
SECRETARÍA DE  
EDUCACIÓN PÚBLICA



## PROGRAMA ANUAL DE EVALUACIONES

## UNIVERSIDAD POLITÉCNICA DE LA REGIÓN LAGUNA

### PROGRAMA ANUAL DE EVALUACIÓN

#### PRIMER TRIMESTRE ENERO-MARZO

TIPO DE EVALUACIÓN	FECHA DE EVALUACIÓN
AUDITORIA INTERNA SISTEMA DE GESTIÓN DE CALIDAD	24 Y 25 DE FEBRERO 2022
CUMPLIMIENTO DE LOS ANALISIS DE RIESGOS	DEL 10 DE ENERO AL 30 MARZO 2022
REPLANTEAMIENTO DE DIRECCIÓN ESTRATÉGICA	DEL 10 ENERO – 30 MARZO 2022

## RESULTADOS EVALUACIÓN AL DESEMPEÑO

INDICADORES DE EVALUACIÓN AL DESEMPEÑO EJERCICIO 2021  
PRIMER TRIMESTRE ENE-MAR 2022  
UNIVERSIDAD POLITÉCNICA DE LA REGIÓN LAGUNA

RESUMEN DE INDICADORES	Ciclo escolar / Cuatrimestre (2017 - 2018)	Ciclo escolar / Cuatrimestre (2018 - 2019)	Ciclo escolar / Cuatrimestre (2019 - 2020)	Ciclo escolar / Cuatrimestre (2020 - 2021)	Ciclo escolar / Cuatrimestre (2021 - 2022)	Status	Meta Institucional
Población escolar	711	767	847	848	852	83.53%	1020.00
Porcentaje de abandono escolar	8.00	8.87	5.19	5.78	6.69	100.00%	12.00
Porcentaje de reprobación	27.00	22.00	16.00	11.00	14.00	100.00%	20.00
Porcentaje de becas	33.89	6.51	17.7	25.94	38.40	76.80%	50.00
Número de alumnos por personal docente	25.39	27.39	26.47	21.74	25.05	100.00%	25.00
Porcentaje de docentes evaluados	100.00	100.00	100.00	100.00	100.00	100.00%	100.00
Porcentaje de estudiantes en actividades deportivas	1.70%	18.40%	30.70%	0	0	0.00%	50.00
Alumnos por actividades deportivas	12	141	268	0	0	0.00%	426.00
Porcentaje de estudiantes en actividades culturales	0	10.70%	11.80%	0	0	0.00%	50.00
Alumnos en actividades culturales	0	82	100	0	0	0.00%	426.00
Porcentaje de egresados en el sector laboral		57.00	63.00	77.00	60.25	86.07%	70.00
Porcentaje de cobertura en el entorno	100.00	100.00	100.00	85.00	90.00	90.00%	100.00
Porcentaje de aulas ocupadas	100	100	100	100	100	100.00%	100.00
Número de alumnos por computadora	2.78	2.60	2.93	2.93	2.94	100.00%	3.00
Porcentaje de titulación		13.59	19.29	17.09	16.46	16.46%	100.00
Porcentaje de alumnos en servicio social	23.21%	23.08%	17.47%	32.55%	22.18%	100.00%	20.00
Porcentaje de eficiencia de convenios de colaboración	12	25	30	34	42	100.00%	40.00
Número de alumnos por personal administrativo	28.44	30.68	25.67	25.70	23.02	92.08%	25.00
Porcentaje de alumnos participantes en estadías profesionales	18.57%	20.73%	17.47%	13.68%	21.47%	100.00%	20.00
Porcentaje de docentes en programas de estímulos	0	1	1	1	1	20.00%	5.00
Número de volúmenes por alumno	0	3.09	2.80	2.80	2.78	46.33%	6.00
Porcentaje de participantes en capacitaciones administrativas	67	100	100	100	100	100.00%	100.00
Número de alumnos y docentes en movilidad nacional	0	0	0	0	0	0.00%	2.00
Número de alumnos y docentes en movilidad internacional	0	0	0	0	0	0.00%	5.00
Porcentaje de alumnos aprobados en Inglés (Instituciones BIS)							
Aspirantes	235	333	410	275	282	62.67%	450.00
Matrícula de nuevo ingreso	191	300	351	275	233	58.25%	400.00
Tasa de Selectividad	0.81	0.90	0.86	1.00	1.20	100.00%	0.80
Porcentaje de matrícula de nuevo ingreso	26.86	39.11	41.44	32.43	27.34	68.35%	40.00
Matrícula de reingreso	520	467	496	573	619	99.84%	620.00
Porcentaje de matrícula de Re-ingreso	73.14	60.89	58.56	67.57	71.59	100.00%	60.00%
Total de grupos		29.00	30.00	31.00	31.00	100.00%	34.00
Promedio de alumnos por grupo		26.45	28.23	27.35	27.48	100.00%	25.00
Número de Profesores de Tiempo Completo (PTC)	3.00	3.00	4.00	4.00	5.00	50.00%	10.00
Relación de Número de Alumnos / PTC	237.00	255.67	211.75	212.00	170	17.61%	30.00
Número de Profesores de Asignatura (PA)	24.00	25.00	27.00	31.00	31.00	100.00%	35.00
Número de PTC con Perfil Deseable reconocido por PRODEP	1	1	1	1	1	20.00%	5.00
Número de PTC reconocido por S N I	0	0	1	1	1	50.00%	2.00
Número de Cuerpos Académicos Reconocidos por PRODEP	0	0	0	0	0	0.00%	1.00
Número de Programas Educativos ofertados	3	5	5	5	5	100.00%	5.00
Número de Programas Educativos evaluables acreditados por COPAI	0	0	0	0	0	0.00%	3.00
Porcentaje de matrícula inscrita en PE acreditados por COPAES	0	0	0	0	0	0.00%	75.00
Número de personal administrativo	25	25	33	33	37	100.00%	37.00
Costo promedio por alumno por cuatrimestre.	\$ 6,046.99	\$ 8,005.57	\$ 7,279.76	\$ 8,606.63		0.00%	\$ 10,000.00

#### IV INFORMACIÓN ADICIONAL



UNIVERSIDAD POLITÉCNICA DE LA REGIÓN LAGUNA		
Relación de bienes		
Al 31 de marzo de 2022		
Código	Descripción	Valor en Libros
591010001-001	SOFTWARE MICROSIIP	33,628.40
591010001-002	SERVO ESCOLAR	111,360.00
591010001-003	SOFTWARE INDETEC	30,000.00
591010001-006	SOFTWARE NÓMINAS	255,200.02
591010002-001	SOFTWARE INVENTARIOS DE ACTIVO FIJO	11,600.00
593010002-001	Registro de Marca y logotipo UPRL	8,015.58
593010002-002	MARCA UPRL	2,851.04
511010002-001	ARCHIVERO METALICO DE TRES GAVETAS	1,895.37
511010002-002	ARCHIVERO METALICO DE TRES GAVETAS	1,895.37
511010002-003	ARCHIVERO METALICO DE TRES GAVETAS	1,895.37
5110100051-047	Escritorio ejecutivo de dos pedestales	2,000.00
5110100051-048	Escritorio ejecutivo de dos pedestales	2,000.00
5110100051-051	ESCRITORIO	5,858.00
5110100051-052	ESCRITORIO	5,858.00
5110100051-053	ESCRITORIO	5,858.00
5110100051-054	ESCRITORIO	5,858.00
5110100054-006	ESTANTE	5,133.00
5110100054-007	ESTANTE	5,133.00
5110100065-021	Librero con acabado de melamina	2,000.00
5110100065-022	Librero con acabado de melamina	2,000.00
5110100065-023	Librero con acabado de melamina	2,000.00
5110100065-024	Librero con acabado de melamina	2,000.00
5110100065-025	Librero con acabado de melamina	2,000.00
5110100065-026	Librero con acabado de melamina	2,000.00
5110100065-027	Librero con acabado de melamina	2,000.00
5110100065-028	Librero con acabado de melamina	2,000.00
5110100065-029	Librero con acabado de melamina	2,000.00
5110100065-030	Librero con acabado de melamina	2,000.00
5110100068-001	LOCKER DE CINCO PUERTAS CON SISTEMA DE MONEDAS	9,222.00
5110100068-010	LOCKER DE CINCO PUERTAS CON SISTEMA DE MONEDAS	9,222.00
5110100068-002	LOCKER DE CINCO PUERTAS CON SISTEMA DE MONEDAS	9,222.00
5110100068-003	LOCKER DE CINCO PUERTAS CON SISTEMA DE MONEDAS	9,222.00
5110100068-004	LOCKER DE CINCO PUERTAS CON SISTEMA DE MONEDAS	9,222.00
5110100068-005	LOCKER DE CINCO PUERTAS CON SISTEMA DE MONEDAS	9,222.00
5110100068-006	LOCKER DE CINCO PUERTAS CON SISTEMA DE MONEDAS	9,222.00
5110100068-007	LOCKER DE CINCO PUERTAS CON SISTEMA DE MONEDAS	9,222.00
5110100068-008	LOCKER DE CINCO PUERTAS CON SISTEMA DE MONEDAS	9,222.00
5110100068-009	LOCKER DE CINCO PUERTAS CON SISTEMA DE MONEDAS	9,222.00
5110100069-201	MESA MARCA JSA MESAPIMP	1,427.70
5110100069-202	MESA PARA LECTURA INDIVIDUAL	2,577.52
5110100069-203	MESA PARA LECTURA INDIVIDUAL	2,577.52
5110100069-204	MESA PARA LECTURA INDIVIDUAL	2,577.52
5110100069-205	MESA PARA LECTURA INDIVIDUAL	2,577.52
5110100069-206	MESA PARA LECTURA INDIVIDUAL	2,577.52
5110100069-207	MESA PARA LECTURA INDIVIDUAL	2,577.52
5110100069-208	MESA PARA LECTURA INDIVIDUAL	2,577.52
5110100069-209	MESA PARA LECTURA INDIVIDUAL	2,577.52
5110100069-210	MESA PARA LECTURA INDIVIDUAL	2,577.52
5110100069-211	MESA PARA LECTURA INDIVIDUAL	2,577.52
5110100069-212	MESA PARA LECTURA INDIVIDUAL	2,577.52
5110100069-213	MESA PARA LECTURA INDIVIDUAL	2,577.52
5110100069-214	MESA PARA LECTURA INDIVIDUAL	2,577.52
5110100069-215	MESA PARA LECTURA INDIVIDUAL	2,577.52
5110100069-216	MESA PARA LECTURA INDIVIDUAL	2,577.52
5110100069-059	Mesa de centro acabado melamínico de 1.20x.60cm	1,223.80
5110100083-001	MESA DE TRABAJO	2,604.20
5110100083-010	MESA DE TRABAJO	2,604.20
5110100083-011	MESA DE TRABAJO	2,604.20
5110100083-012	MESA DE TRABAJO	2,604.20
5110100083-013	MESA DE TRABAJO	2,604.20
5110100083-014	MESA DE TRABAJO	2,604.20
5110100083-015	MESA DE TRABAJO	2,604.20
5110100083-016	MESA DE TRABAJO	2,604.20
5110100083-017	MESA DE TRABAJO	2,604.20
5110100083-018	MESA DE TRABAJO	2,604.20
5110100083-019	MESA DE TRABAJO	2,604.20
5110100083-002	MESA DE TRABAJO	2,604.20
5110100083-020	MESA DE TRABAJO	2,604.20
5110100083-021	MESA DE TRABAJO	2,604.20
5110100083-022	MESA DE TRABAJO	2,604.20
5110100083-023	MESA DE TRABAJO	2,604.20
5110100083-024	MESA DE TRABAJO	2,604.20
5110100083-025	MESA DE TRABAJO	2,604.20
5110100083-026	MESA DE TRABAJO	2,604.20
5110100083-027	MESA DE TRABAJO	2,604.20
5110100083-028	MESA DE TRABAJO	2,604.20
5110100083-029	MESA DE TRABAJO	2,604.20
5110100083-003	MESA DE TRABAJO	2,604.20
5110100083-030	MESA DE TRABAJO	2,604.20



5110100107-057	PUPITRES DE POLIPROPILENO (CUBIERTA CON RANURA PORTA LAPICES Y ESTRUCTURA METALICA COLOI	904.80
5110100107-058	PUPITRES DE POLIPROPILENO (CUBIERTA CON RANURA PORTA LAPICES Y ESTRUCTURA METALICA COLOI	904.80
5110100107-059	PUPITRES DE POLIPROPILENO (CUBIERTA CON RANURA PORTA LAPICES Y ESTRUCTURA METALICA COLOI	904.80
5110100107-060	PUPITRES DE POLIPROPILENO (CUBIERTA CON RANURA PORTA LAPICES Y ESTRUCTURA METALICA COLOI	904.80
5110100107-061	PUPITRES DE POLIPROPILENO (CUBIERTA CON RANURA PORTA LAPICES Y ESTRUCTURA METALICA COLOI	904.80
5110100107-062	PUPITRES DE POLIPROPILENO (CUBIERTA CON RANURA PORTA LAPICES Y ESTRUCTURA METALICA COLOI	904.80
5110100107-063	PUPITRES DE POLIPROPILENO (CUBIERTA CON RANURA PORTA LAPICES Y ESTRUCTURA METALICA COLOI	904.80
5110100107-064	PUPITRES DE POLIPROPILENO (CUBIERTA CON RANURA PORTA LAPICES Y ESTRUCTURA METALICA COLOI	904.80
5110100118-003	SILLON	3,896.44
5110100118-004	SILLON	3,896.44
5110100123-002	SOFA DE TRES PLAZAS DE 180X61 CM	-
5110100123-003	SOFA DE TRES PLAZAS DE 180X61 CM	-
5110100123-004	SOFA DE TRES PLAZAS DE 180X61 CM	-
5110100147-001	pantalla de pared de 2.00x2.00 metros	5,000.00
5110100147-010	PANTALLA DE PARED	7,999.00
5110100147-011	PANTALLA DE PARED	7,999.00
5110100147-012	PANTALLA DE PARED	7,999.00
5110100147-002	pantalla de pared de 2.00x2.00 metros	5,000.00
5110100147-003	pantalla de pared de 2.00x2.00 metros	5,000.00
5110100147-007	PANTALLA DE PARED	5,800.00
5110100147-008	PANTALLA DE PARED	5,800.00
5110100153-001	MESA CIRCULAR	6,484.40
5110100153-002	MESA CIRCULAR	6,484.40
5150100107-001	RELOJ CHECADOR	5,599.00
5110100115-001	SILLA METALICA NEGRA	875.80
5110100115-002	SILLA METALICA NEGRA	875.80
5110100115-003	SILLA METALICA NEGRA	875.80
5110100115-004	SILLA METALICA NEGRA	875.80
5110100115-005	SILLA METALICA NEGRA	875.80
5110100115-006	SILLA METALICA NEGRA	875.80
5110100115-007	SILLA METALICA NEGRA	875.80
5110100115-008	SILLA METALICA NEGRA	875.80
5110100115-009	SILLA METALICA NEGRA	875.80
5110100115-010	SILLA METALICA NEGRA	875.80
5110100115-011	SILLA METALICA NEGRA	875.80
5110100115-012	SILLA METALICA NEGRA	875.80
5110100115-013	SILLA METALICA NEGRA	875.80
5110100115-014	SILLA METALICA NEGRA	875.80
5110100115-015	SILLA METALICA NEGRA	875.80
5110100115-016	SILLA METALICA NEGRA	875.80
5110100115-017	SILLA METALICA NEGRA	875.80
5110100115-018	SILLA METALICA NEGRA	875.80
5110100115-019	SILLA METALICA NEGRA	875.80
5110100115-020	SILLA METALICA NEGRA	875.80
5110100115-021	SILLA METALICA NEGRA	875.80
5110100115-022	SILLA METALICA NEGRA	875.80
5110100115-023	SILLA METALICA NEGRA	875.80
5110100115-024	SILLA METALICA NEGRA	875.80
5110100115-025	SILLA METALICA NEGRA	875.80
5110100115-026	SILLA METALICA NEGRA	875.80
5110100115-027	SILLA METALICA NEGRA	875.80
5110100115-028	SILLA METALICA NEGRA	875.80
5110100115-029	SILLA METALICA NEGRA	875.80
5110100115-030	SILLA METALICA NEGRA	875.80
5110100115-031	SILLA METALICA NEGRA	875.80
5110100115-032	SILLA METALICA NEGRA	875.80
5110100115-033	SILLA METALICA NEGRA	875.80
5110100115-034	SILLA METALICA NEGRA	875.80
5110100115-035	SILLA METALICA NEGRA	875.80
5110100115-036	SILLA METALICA NEGRA	875.80
5110100115-037	SILLA METALICA NEGRA	875.80
5110100115-038	SILLA METALICA NEGRA	875.80
5110100115-039	SILLA METALICA NEGRA	875.80
5110100115-040	SILLA METALICA NEGRA	875.80
5110100115-041	SILLA METALICA NEGRA	875.80
5110100115-042	SILLA METALICA NEGRA	875.80
5110100115-043	SILLA METALICA NEGRA	875.80
5110100115-044	SILLA METALICA NEGRA	875.80
5110100115-045	SILLA METALICA NEGRA	875.80
5110100115-046	SILLA METALICA NEGRA	875.80
5110100115-047	SILLA METALICA NEGRA	875.80
5110100115-048	SILLA METALICA NEGRA	875.80
5110100115-049	SILLA METALICA NEGRA	875.80
5110100115-050	SILLA METALICA NEGRA	875.80
5110100115-051	SILLA METALICA NEGRA	875.80
5110100115-052	SILLA METALICA NEGRA	875.80
5110100115-053	SILLA METALICA NEGRA	875.80
5110100115-054	SILLA METALICA NEGRA	875.80
5110100115-055	SILLA METALICA NEGRA	875.80
5110100115-056	SILLA METALICA NEGRA	875.80
5110100115-057	SILLA METALICA NEGRA	875.80
5110100115-058	SILLA METALICA NEGRA	875.80
5110100115-059	SILLA METALICA NEGRA	875.80
5110100115-060	SILLA METALICA NEGRA	875.80
5110100115-061	SILLA METALICA NEGRA	875.80
5110100115-062	SILLA METALICA NEGRA	875.80
5110100115-063	SILLA METALICA NEGRA	875.80
5110100115-064	SILLA METALICA NEGRA	875.80









511010006-194	Mesa para computadora de 1.00x.80 metros	-
511010006-195	Mesa para computadora de 1.00x.80 metros	-
511010006-196	Mesa para computadora de 1.00x.80 metros	-
511010006-197	Mesa para computadora de 1.00x.80 metros	-
511010006-198	Mesa para computadora de 1.00x.80 metros	-
511010006-199	Mesa para computadora de 1.00x.80 metros	-
511010006-002	Mesa para computadora de 1.00x.80 metros	-
511010006-020	Mesa para computadora de 1.00x.80 metros	-
511010006-200	Mesa para computadora de 1.00x.80 metros	-
511010006-021	Mesa para computadora de 1.00x.80 metros	-
511010006-022	Mesa para computadora de 1.00x.80 metros	-
511010006-023	Mesa para computadora de 1.00x.80 metros	-
511010006-024	Mesa para computadora de 1.00x.80 metros	-
511010006-025	Mesa para computadora de 1.00x.80 metros	-
511010006-026	Mesa para computadora de 1.00x.80 metros	-
511010006-027	Mesa para computadora de 1.00x.80 metros	-
511010006-028	Mesa para computadora de 1.00x.80 metros	-
511010006-029	Mesa para computadora de 1.00x.80 metros	-
511010006-003	Mesa para computadora de 1.00x.80 metros	-
511010006-030	Mesa para computadora de 1.00x.80 metros	-
511010006-031	Mesa para computadora de 1.00x.80 metros	-
511010006-032	Mesa para computadora de 1.00x.80 metros	-
511010006-033	Mesa para computadora de 1.00x.80 metros	-
511010006-034	Mesa para computadora de 1.00x.80 metros	-
511010006-035	Mesa para computadora de 1.00x.80 metros	-
511010006-036	Mesa para computadora de 1.00x.80 metros	-
511010006-037	Mesa para computadora de 1.00x.80 metros	-
511010006-038	Mesa para computadora de 1.00x.80 metros	-
511010006-039	Mesa para computadora de 1.00x.80 metros	-
511010006-004	Mesa para computadora de 1.00x.80 metros	-
511010006-040	Mesa para computadora de 1.00x.80 metros	-
511010006-041	Mesa para computadora de 1.00x.80 metros	-
511010006-042	Mesa para computadora de 1.00x.80 metros	-
511010006-043	MESA PARA COMPUTADORA O IMPLEMENTOS DE INFORMATICA	2,691.20
511010006-044	MESA PARA COMPUTADORA O IMPLEMENTOS DE INFORMATICA	2,691.20
511010006-045	MESA PARA COMPUTADORA O IMPLEMENTOS DE INFORMATICA	2,691.20
511010006-046	MESA PARA COMPUTADORA O IMPLEMENTOS DE INFORMATICA	2,691.20
511010006-047	MESA PARA COMPUTADORA O IMPLEMENTOS DE INFORMATICA	2,691.20
511010006-048	MESA PARA COMPUTADORA O IMPLEMENTOS DE INFORMATICA	2,691.20
511010006-049	MESA PARA COMPUTADORA O IMPLEMENTOS DE INFORMATICA	2,691.20
511010006-005	Mesa para impresora	-
511010006-050	MESA PARA COMPUTADORA O IMPLEMENTOS DE INFORMATICA	2,691.20
511010006-051	MESA PARA COMPUTADORA O IMPLEMENTOS DE INFORMATICA	2,691.20
511010006-052	MESA PARA COMPUTADORA O IMPLEMENTOS DE INFORMATICA	2,691.20
511010006-053	MESA PARA COMPUTADORA O IMPLEMENTOS DE INFORMATICA	2,691.20
511010006-054	MESA PARA COMPUTADORA O IMPLEMENTOS DE INFORMATICA	2,691.20
511010006-055	MESA PARA COMPUTADORA O IMPLEMENTOS DE INFORMATICA	2,691.20
511010006-056	MESA PARA COMPUTADORA O IMPLEMENTOS DE INFORMATICA	2,691.20
511010006-057	MESA PARA COMPUTADORA O IMPLEMENTOS DE INFORMATICA	2,691.20
511010006-058	MESA PARA COMPUTADORA O IMPLEMENTOS DE INFORMATICA	2,691.20
511010006-006	Mesa para impresora	-
511010006-007	Mesa para impresora	-
511010006-008	Mesa para impresora	-
511010006-009	Mesa semi oval para sala de juntas de 360x150cm	-
5110100084-001	MESA DE MADERA	1,716.80
5110100084-010	MESA DE MADERA	1,716.80
5110100084-011	MESA DE MADERA	1,716.80
5110100084-012	MESA DE MADERA	1,716.80
5110100084-002	MESA DE MADERA	1,716.80
5110100084-003	MESA DE MADERA	1,716.80
5110100084-004	MESA DE MADERA	1,716.80
5110100084-005	MESA DE MADERA	1,716.80
5110100084-006	MESA DE MADERA	1,716.80
5110100084-007	MESA DE MADERA	1,716.80
5110100084-008	MESA DE MADERA	1,716.80
5110100084-009	MESA DE MADERA	1,716.80
5110100085-001	MESA DE TRABAJO METALICA	1,310.80
5110100111-001	SILLA FIJA ESTIBABLE TAPIZADA EN VINIL	469.22
5110100111-010	SILLA FIJA ESTIBABLE TAPIZADA EN VINIL	469.22
5110100111-100	Silla especial tipo capfce	-
5110100111-101	Silla especial tipo capfce	-
5110100111-102	Silla especial tipo capfce	-
5110100111-103	Silla especial tipo capfce	-
5110100111-104	Silla especial tipo capfce	-
5110100111-105	Silla especial tipo capfce	-
5110100111-106	Silla especial tipo capfce	-
5110100111-107	Silla especial tipo capfce	-
5110100111-108	Silla especial tipo capfce	-
5110100111-109	Silla especial tipo capfce	-
5110100111-011	SILLA FIJA ESTIBABLE TAPIZADA EN VINIL	469.22
5110100111-110	Silla especial tipo capfce	-
5110100111-111	Silla especial tipo capfce	-
5110100111-112	Silla especial tipo capfce	-
5110100111-113	Silla especial tipo capfce	-
5110100111-114	Silla especial tipo capfce	-
5110100111-115	Silla especial tipo capfce	-
5110100111-116	Silla especial tipo capfce	-
5110100111-117	Silla especial tipo capfce	-

















5110100135-020	Sillon ejecutivo giratorio en piel	-
5110100135-001	Sillon ejecutivo giratorio en piel	-
5110100135-010	Sillon ejecutivo giratorio en piel	-
5110100135-011	Sillon ejecutivo giratorio en piel	-
5110100135-021	Sillon ejecutivo giratorio en piel	-
5110100135-022	Sillon ejecutivo giratorio en piel	-
5110100135-023	Sillon ejecutivo giratorio en piel	-
5110100135-024	Sillon ejecutivo giratorio en piel	-
5110100135-025	Sillon ejecutivo giratorio en piel	-
5110100135-026	Sillon ejecutivo giratorio en piel	-
5110100135-027	Sillon ejecutivo giratorio en piel	-
5110100135-028	Sillon ejecutivo giratorio en piel	-
5110100135-029	Sillon ejecutivo giratorio en piel	-
5110100135-003	Sillon ejecutivo giratorio en piel	-
5110100135-030	Sillon ejecutivo giratorio en piel	-
5110100135-031	Sillon ejecutivo giratorio en piel	-
5110100135-032	SILLON EJECUTIVO GIRATORIO EN PIEL	2,720.20
5110100135-033	SILLON EJECUTIVO GIRATORIO EN PIEL	2,720.20
5110100135-034	SILLON EJECUTIVO GIRATORIO EN PIEL	2,720.20
5110100135-035	SILLON EJECUTIVO GIRATORIO EN PIEL	2,720.20
5110100135-036	SILLON EJECUTIVO GIRATORIO EN PIEL	2,720.20
5110100135-004	Sillon ejecutivo giratorio en piel	-
5110100135-005	Sillon ejecutivo giratorio en piel	-
5110100135-006	Sillon ejecutivo giratorio en piel	-
5110100135-007	Sillon ejecutivo giratorio en piel	-
5110100135-008	Sillon ejecutivo giratorio en piel	-
5110100135-009	Sillon ejecutivo giratorio en piel	-
5110100145-005	TELEFONO	1,076.00
5110100145-006	TELEFONO	1,076.00
5110100145-042	TELEFONO	1,076.00
5110100145-043	TELEFONO	1,076.00
5110100145-010	TELEFONO	1,076.00
5110100145-011	TELEFONO	1,076.00
5110100145-012	TELEFONO	1,076.00
5110100145-013	TELEFONO	1,076.00
5110100145-014	TELEFONO	1,076.00
5110100145-015	TELEFONO	1,076.00
5110100145-016	TELEFONO	1,076.00
5110100145-017	TELEFONO	1,076.00
5110100145-018	TELEFONO	7,124.74
5110100145-019	TELEFONO	7,124.74
5110100145-002	TELEFONO	1,076.00
5110100145-020	TELEFONO	3,799.00
5110100145-021	TELEFONO	3,799.00
5110100145-022	TELEFONO	3,799.00
5110100145-023	TELEFONO	3,799.00
5110100145-024	TELEFONO	3,799.00
5110100145-025	TELEFONO	3,799.00
5110100145-026	TELEFONO	3,799.00
5110100145-027	TELEFONO	3,799.00
5110100145-028	TELEFONO	3,799.00
5110100145-029	Impresora laser	2,000.00
5110100145-003	TELEFONO	1,076.00
5110100145-030	TELEFONO	1,076.00
5110100145-031	TELEFONO	1,076.00
5110100145-032	TELEFONO	1,076.00
5110100145-033	TELEFONO	1,076.00
5110100145-034	TELEFONO	1,076.00
5110100145-035	TELEFONO	1,076.00
5110100145-036	TELEFONO	1,076.00
5110100145-037	TELEFONO	1,076.00
5110100145-038	TELEFONO	1,076.00
5110100145-039	TELEFONO	1,076.00
5110100145-004	TELEFONO	1,076.00
5110100145-040	TELEFONO	1,076.00
5110100145-041	TELEFONO	1,076.00
5110100145-007	TELEFONO	1,076.00
5110100145-008	TELEFONO	1,076.00
5110100145-009	TELEFONO	1,076.00
5110100148-001	RELOJ CHECADOR	4,479.20
5110100149-001	PANTALLA CON TRIPIE	1,909.00
5110100150-001	KIT DE CREDENCIALIZACION	32,828.00
5110100151-001	MULTIFUNCIONAL BROTHER DCP7055W LASER MONOCROM	1,740.00
5110100151-002	MULTIFUNCIONAL BROTHER DCP7055W LASER MONOCROM	1,740.00
5110100151-003	MULTIFUNCIONAL BROTHER DCP7055W LASER MONOCROM	1,740.00
5110100151-004	MULTIFUNCIONAL BROTHER MFC9330CW DIGITAL COLOR D	8,364.62
5110100152-001	Estacion operativa de 4 plazas en cruz de 300x300cm	-
5110100152-010	Estacion operativa de 4 plazas en cruz de 300x300cm	-
5110100152-011	Estacion operativa de 4 plazas en cruz de 300x300cm	-
5110100152-012	Estaciones de trabajo	-
5110100152-013	Estaciones de trabajo	-
5110100152-014	Estaciones de trabajo	-
5110100152-015	Estaciones de trabajo	-
5110100152-016	Estaciones de trabajo	-
5110100152-017	Estaciones de trabajo	-
5110100152-018	Estaciones de trabajo	-
5110100152-019	Estaciones de trabajo	-
5110100152-002	Estaciones de trabajo de pared de 200x80x85	-



5110100152-020	Estaciones de trabajo de pared de 200x80x85	-
5110100152-021	Estaciones de trabajo de pared de 200x80x85	-
5110100152-022	Estaciones de trabajo de pared de 200x80x85	-
5110100152-023	Estaciones de trabajo de pared de 200x80x85	-
5110100152-024	Estaciones de trabajo de pared de 200x80x85	-
5110100152-025	Estaciones de trabajo de pared de 200x80x85	-
5110100152-026	Estaciones de trabajo de pared de 200x80x85	-
5110100152-003	Estaciones de trabajo de pared de 200x80x85	-
5110100152-004	Estaciones de trabajo de pared de 200x80x85	-
5110100152-005	Estaciones de trabajo de pared de 200x80x85	-
5110100152-006	Estaciones de trabajo de pared de 200x80x85	-
5110100152-007	Estaciones de trabajo de pared de 200x80x85	-
5110100152-008	Estaciones de trabajo de pared de 200x80x85	-
5110100152-009	Estaciones de trabajo de pared de 200x80x85	-
5110100154-001	MESA PARA COMPUTADORA	2,880.28
5110100154-010	MESA PARA COMPUTADORA	2,880.28
5110100154-011	MESA PARA COMPUTADORA	2,880.28
5110100154-012	MESA PARA COMPUTADORA	2,880.28
5110100154-013	MESA PARA COMPUTADORA	2,880.28
5110100154-014	MESA PARA COMPUTADORA	2,880.28
5110100154-015	MESA PARA COMPUTADORA	2,880.28
5110100154-016	MESA PARA COMPUTADORA	2,880.28
5110100154-017	MESA PARA COMPUTADORA	2,880.28
5110100154-018	MESA PARA COMPUTADORA	2,880.28
5110100154-019	MESA PARA COMPUTADORA	2,880.28
5110100154-002	MESA PARA COMPUTADORA	2,880.28
5110100154-020	MESA PARA COMPUTADORA	2,880.28
5110100154-021	MESA PARA COMPUTADORA	2,880.28
5110100154-022	MESA PARA COMPUTADORA	2,880.28
5110100154-023	MESA PARA COMPUTADORA	2,880.28
5110100154-024	MESA PARA COMPUTADORA	2,880.28
5110100154-025	MESA PARA COMPUTADORA	2,880.28
5110100154-026	MESA PARA COMPUTADORA	2,880.28
5110100154-027	MESA PARA COMPUTADORA	2,880.28
5110100154-028	MESA PARA COMPUTADORA	2,880.28
5110100154-029	MESA PARA COMPUTADORA	2,880.28
5110100154-003	MESA PARA COMPUTADORA	2,880.28
5110100154-030	MESA PARA COMPUTADORA	2,880.28
5110100154-031	MESA PARA COMPUTADORA	2,880.28
5110100154-032	MESA PARA COMPUTADORA	2,880.28
5110100154-033	MESA PARA COMPUTADORA	2,880.28
5110100154-034	MESA PARA COMPUTADORA	2,880.28
5110100154-035	MESA PARA COMPUTADORA	2,436.00
5110100154-036	MESA PARA COMPUTADORA	2,436.00
5110100154-037	MESA PARA COMPUTADORA	2,436.00
5110100154-038	MESA PARA COMPUTADORA	2,436.00
5110100154-039	MESA PARA COMPUTADORA	2,436.00
5110100154-004	MESA PARA COMPUTADORA	2,880.28
5110100154-040	MESA PARA COMPUTADORA	2,436.00
5110100154-041	MESA PARA COMPUTADORA	2,436.00
5110100154-042	MESA PARA COMPUTADORA	2,436.00
5110100154-043	MESA PARA COMPUTADORA	2,436.00
5110100154-044	MESA PARA COMPUTADORA	2,436.00
5110100154-045	MESA PARA COMPUTADORA	2,436.00
5110100154-046	MESA PARA COMPUTADORA	2,436.00
5110100154-047	MESA PARA COMPUTADORA	2,436.00
5110100154-048	MESA PARA COMPUTADORA	2,436.00
5110100154-049	MESA PARA COMPUTADORA	2,436.00
5110100154-005	MESA PARA COMPUTADORA	2,880.28
5110100154-050	MESA PARA COMPUTADORA	2,436.00
5110100154-051	MESA PARA COMPUTADORA	2,436.00
5110100154-052	MESA PARA COMPUTADORA	2,436.00
5110100154-053	MESA PARA COMPUTADORA	2,436.00
5110100154-054	MESA PARA COMPUTADORA	2,436.00
5110100154-055	MESA PARA COMPUTADORA	2,436.00
5110100154-056	MESA PARA COMPUTADORA	2,436.00
5110100154-057	MESA PARA COMPUTADORA	2,436.00
5110100154-058	MESA PARA COMPUTADORA	2,436.00
5110100154-059	MESA PARA COMPUTADORA	2,436.00
5110100154-006	MESA PARA COMPUTADORA	2,880.28
5110100154-060	MESA PARA COMPUTADORA	2,436.00
5110100154-061	MESA PARA COMPUTADORA	2,436.00
5110100154-062	MESA PARA COMPUTADORA	2,436.00
5110100154-063	MESA PARA COMPUTADORA	2,436.00
5110100154-064	MESA PARA COMPUTADORA	2,436.00
5110100154-007	MESA PARA COMPUTADORA	2,880.28
5110100154-008	MESA PARA COMPUTADORA	2,880.28
5110100154-009	MESA PARA COMPUTADORA	2,880.28
5150100033-005	Fotocopiadora, Mod. 3655I/3655	26,489.76
5150100033-006	Copiadora	-
5150100040-001	IMPRESORA	6,832.40
5150100040-002	IMPRESORA	733.90
5150100040-003	IMPRESORA	290.00
5150100040-004	IMPRESORA	3,047.98
5150100040-005	IMPRESORA	3,047.98
5150100040-006	IMPRESORA	14,896.72
5150100047-001	Impresora laser	2,000.00
5150100047-002	Impresora laser	2,000.00









5150100110-001	Escritorio de 1 pedestal	3,895.22
5150100110-002	Escritorio de 1 pedestal	3,895.22
5150100110-003	Escritorio de 1 pedestal	3,895.22
5150100110-004	Escritorio de 1 pedestal	3,895.22
5150100110-005	Escritorio de 1 pedestal	3,895.21
5150100111-001	Silla secretarial color negro	1,358.60
5150100111-010	Silla secretarial color negro	1,358.60
5150100111-002	Silla secretarial color negro	1,358.60
5150100111-003	Silla secretarial color negro	1,358.60
5150100111-004	Silla secretarial color negro	1,358.60
5150100111-005	Silla secretarial color negro	1,358.60
5150100111-006	Silla secretarial color negro	1,358.60
5150100111-007	Silla secretarial color negro	1,358.60
5150100111-008	Silla secretarial color negro	1,358.60
5150100111-009	Silla secretarial color negro	1,358.60
5150100112-001	LAPTOP	8,578.20
5150100112-002	LAPTOP	4,812.84
5150100112-003	LAPTOP	10,300.80
5150100112-004	LAPTOP	10,300.80
5150100113-001	IMPRESORA DE INYECCION EPSON ECOTANK COLOR	14,952.40
5150100114-001	Servidor marca LANIX modelo SPINE TR 43737 sistema operativo Windows Server 2012 R2 procesador INTEL XEON	-
5150100114-002	Servidor marca LANIX modelo SPINE TR 43737 sistema operativo Windows Server 2012 R2 procesador INTEL XEON	-
5150100114-003	Switch HP color gris	-
5150100114-004	Switch marca HP modelo J9775A num de serie CN55FP62GL, color gris	-
5150100114-005	Switch marca HP modelo J9775A num de serie CN55FP62JC, color gris	-
5150100114-006	Switch HP color gris	-
5150100114-007	Switch marca HP modelo J9775A num de serie S/N, color gris	-
5150100114-008	Ups marca Tripp-Lite modelo OMNIVS1500	-
5150100114-009	Ups marca Tripp-Lite modelo OMNIVS1500	-
5150100114-019	Switch marca HP modelo J9776A num de serie CN55FP62GL, color gris	-
5150100114-020	UPS Tripp-lite, modelo SMART1500RMXL2UA, color negro	-
5150100115-001	SOFTWARE QDOC	60,291.00
5190100155-001	CONSOLA CONMUTADOR	268,690.75
5190100280-001	CONMUTADOR UNIDAD DE EXPANCIION	17,399.00
5660100166-001	Enfriador y calentador de agua	-
5660100166-002	Enfriador y calentador de agua	-
5660100166-003	Enfriador y calentador de agua	-
5660100166-004	Enfriador y calentador de agua	-
5150100109-001	COMPUTADORA GAMING BALAM RUSH BR-922968	28,850.69
5150100109-012	MACBOOK AIR 13.13	18,999.00
5150100109-001	COMPUTADORA DE ESCRITORIO LENOVO AC929011 GABACT050	9,699.91
5150100109-002	COMPUTADORA DE ESCRITORIO LENOVO AC929011 GABACT050	9,699.91
5150100109-003	COMPUTADORA DE ESCRITORIO LENOVO AC929011 GABACT050	9,699.91
5150100109-004	COMPUTADORA DE ESCRITORIO LENOVO AC929011 GABACT050	9,699.91
5150100109-005	COMPUTADORA DE ESCRITORIO LENOVO AC929011 GABACT050	9,699.91
5150100109-006	COMPUTADORA DE ESCRITORIO LENOVO AC929011 GABACT050	9,699.91
5150100109-007	COMPUTADORA DE ESCRITORIO LENOVO AC929011 GABACT050	9,699.91
5150100109-008	COMPUTADORA DE ESCRITORIO LENOVO AC929011 GABACT050	9,699.91
5150100109-009	COMPUTADORA DE ESCRITORIO LENOVO AC929011 GABACT050	9,699.91
5150100109-010	COMPUTADORA DE ESCRITORIO LENOVO AC929011 GABACT050	9,699.91
5110100132-011	MESA SEMI OVAL P/SALA DE JUNTAS	13,792.40
5110100132-012	MESA SEMI OVAL P/SALA DE JUNTAS	13,792.40
5110100132-013	MESA DE TRABAJO ACERO INOXIDABLE	18,432.40
5150100112-001	COMPUTADORA ALL IN ONE	22,712.80
5150100112-002	COMPUTADORA ALL IN ONE	22,712.80
5150100112-003	COMPUTADORA ALL IN ONE	22,712.80
5150100112-004	COMPUTADORA ALL IN ONE	22,712.80
5150100112-005	COMPUTADORA ALL IN ONE	22,712.80
5150100112-006	COMPUTADORA ALL IN ONE	22,712.80
5150100112-007	COMPUTADORA ALL IN ONE	22,712.80
5150100112-008	COMPUTADORA ALL IN ONE	22,712.80
5150100112-009	COMPUTADORA ALL IN ONE	22,712.80
5150100112-010	COMPUTADORA ALL IN ONE	22,712.80
5150100112-011	COMPUTADORA ALL IN ONE	22,712.80
5150100112-012	COMPUTADORA ALL IN ONE	22,712.80
5150100112-013	COMPUTADORA ALL IN ONE	22,712.80
5150100112-014	COMPUTADORA ALL IN ONE	22,712.80
5150100112-015	COMPUTADORA ALL IN ONE	22,712.80
5150100112-016	COMPUTADORA ALL IN ONE	22,712.80
5150100112-017	COMPUTADORA ALL IN ONE	22,712.80
5150100112-018	COMPUTADORA ALL IN ONE	22,712.80
5150100112-019	COMPUTADORA ALL IN ONE	22,712.80
5150100112-020	COMPUTADORA ALL IN ONE	22,712.80
5150100112-021	COMPUTADORA ALL IN ONE	22,712.80
5150100112-022	COMPUTADORA ALL IN ONE	22,712.80
5150100112-023	COMPUTADORA ALL IN ONE	22,712.80
5150100112-024	COMPUTADORA ALL IN ONE	22,712.80
5150100112-025	COMPUTADORA ALL IN ONE	22,712.80
5150100112-026	COMPUTADORA ALL IN ONE	22,712.80
5150100112-027	COMPUTADORA ALL IN ONE	22,712.80
5150100112-028	COMPUTADORA ALL IN ONE	22,712.80
5150100112-029	COMPUTADORA ALL IN ONE	22,712.80
5150100112-030	COMPUTADORA ALL IN ONE	22,712.80
5150100112-031	COMPUTADORA ALL IN ONE	22,712.80
5150100112-032	COMPUTADORA ALL IN ONE	22,712.80
5150100112-033	COMPUTADORA ALL IN ONE	22,712.80
5150100112-034	COMPUTADORA ALL IN ONE	22,712.80
5150100112-035	COMPUTADORA ALL IN ONE	22,712.80



5110100113-235	SILLA DE METAL	1,221.32
5110100113-236	SILLA DE METAL	1,221.32
5110100113-237	SILLA DE METAL	1,221.32
5110100113-238	SILLA DE METAL	1,221.32
5110100113-239	SILLA DE METAL	1,221.32
5110100113-240	SILLA DE METAL	1,221.32
5110100113-241	SILLA DE METAL	1,221.32
5110100113-242	SILLA DE METAL	1,221.32
5110100113-243	SILLA DE METAL	1,221.32
5110100113-244	SILLA DE METAL	1,221.32
5110100113-245	SILLA DE METAL	1,221.32
5110100113-246	SILLA DE METAL	1,221.32
5110100113-247	SILLA DE METAL	1,221.32
5110100113-248	SILLA DE METAL	1,221.32
5110100113-249	SILLA DE METAL	1,221.32
5110100113-250	SILLA DE METAL	1,221.32
5110100113-251	SILLA DE METAL	1,221.32
5110100113-252	SILLA DE METAL	1,221.32
5110100113-253	SILLA DE METAL	1,221.32
5110100113-254	SILLA DE METAL	1,221.32
5110100113-255	SILLA DE METAL	1,221.32
5110100113-256	SILLA DE METAL	1,221.32
5110100113-257	SILLA DE METAL	1,221.32
5110100113-258	SILLA DE METAL	1,221.32
5110100113-259	SILLA DE METAL	1,221.32
5110100113-260	SILLA DE METAL	1,221.32
5110100113-261	SILLA DE METAL	1,221.32
5110100113-262	SILLA DE METAL	1,221.32
5110100113-263	SILLA DE METAL	1,221.32
5110100113-264	SILLA DE METAL	1,221.32
5110100113-265	SILLA DE METAL	1,221.32
5110100113-266	SILLA DE METAL	1,221.32
5110100113-267	SILLA DE METAL	1,221.32
5110100113-268	SILLA DE METAL	1,221.32
5110100113-269	SILLA DE METAL	1,221.32
5110100113-270	SILLA DE METAL	1,221.32
5190100022-001	Televisor led full hd de 50 pulgadas	-
5190100022-010	Televisor led full hd de 50 pulgadas	-
5190100022-011	Televisor led full hd de 50 pulgadas	-
5190100022-012	Televisor led full hd de 50 pulgadas	-
5190100022-013	Televisor led full hd de 50 pulgadas	-
5190100022-014	Televisor led full hd de 50 pulgadas	-
5190100022-002	Televisor led full hd de 50 pulgadas	-
5190100022-003	Televisor led full hd de 50 pulgadas	-
5190100022-004	Televisor led full hd de 50 pulgadas	-
5190100022-005	Televisor led full hd de 50 pulgadas	-
5190100022-006	Televisor led full hd de 50 pulgadas	-
5190100022-007	Televisor led full hd de 50 pulgadas	-
5190100022-008	Televisor led full hd de 50 pulgadas	-
5190100027-001	ARCO DE SEGURIDAD Y CONTEO DE ACCESO	862,000.00
5190100040-021	Extinguidor en polvo quimico seco	2,000.00
5190100040-022	Extinguidor en polvo quimico seco	2,000.00
5190100040-023	Extinguidor en polvo quimico seco	2,000.00
5190100040-024	Extinguidor en polvo quimico seco	2,000.00
5190100040-025	Extinguidor en polvo quimico seco	2,000.00
5190100040-026	Extinguidor en polvo quimico seco	2,000.00
5190100040-027	Extinguidor en polvo quimico seco	2,000.00
5190100040-028	Extinguidor en polvo quimico seco	2,000.00
5190100040-029	Extinguidor en polvo quimico seco	2,000.00
5190100040-003	Extinguidor en polvo quimico seco	-
5190100040-030	Extinguidor en polvo quimico seco	2,000.00
5190100040-031	Extinguidor en polvo quimico seco	2,000.00
5190100040-032	Extinguidor en polvo quimico seco	2,000.00
5190100040-033	Extinguidor en polvo quimico seco	2,000.00
5190100040-034	Extinguidor en polvo quimico seco	2,000.00
5190100040-035	EXTINGUIDOR	892.04
5190100040-036	EXTINGUIDOR	892.04
5190100040-037	EXTINGUIDOR	892.04
5190100040-038	EXTINGUIDOR	892.04
5190100040-039	EXTINGUIDOR	892.04
5190100040-040	EXTINGUIDOR	892.04
5190100040-041	EXTINGUIDOR	892.04
5190100040-042	EXTINGUIDOR	892.04
5190100040-043	EXTINGUIDOR	892.04
5190100040-044	EXTINGUIDOR	892.04
5190100040-045	EXTINGUIDOR	3,010.20
5190100040-046	EXTINGUIDOR	3,010.20
5190100277-001	EQUIPO DE ADMINISTRACION	9,735.82
5190100279-002	Equipo de aire portátil	3,500.00
5190100279-003	Equipo de aire portátil	3,500.00
5190100279-004	Equipo de aire portátil	3,500.00
5190100279-005	Impresora de etiquetas para Activo fijo	10,892.40
5210100029-008	VIDEOPROYECTOR 2	-
5210100029-009	VIDEOPROYECTOR 2	-
5230100022-001	CAMARA FOTOGRAFICA DIGITAL	15,544.00
5210100030-001	MEZCLADORA BEHRINGER PMP5805 AMPLIFICADORA ACTIVA XR	11,565.96
5210100032-001	NVR IP	16,186.24
5210100032-002	RADIO PARA ENLACE	6,168.16



5210100032-003	RADIO PARA ENLACE	6,168.16
5210100032-004	RADIO PARA ENLACE	4,942.60
5210100032-005	RADIO PARA ENLACE	4,942.60
5210100032-006	RADIO PARA ENLACE	4,942.60
5210100032-007	RADIO PARA ENLACE	4,942.60
5210100032-008	RADIO PARA ENLACE	4,942.60
5210100032-009	RADIO PARA ENLACE	4,942.60
5210100034-001	BOCINA BAFLE MARCA VORAGO	3,478.84
5210100034-002	BAFLE VORAGO	974.40
5230100023-001	DVR MARCA DAHUA MODEL DH-XVR1B16H	8,077.11
5230100023-002	DVR MARCA DAHUA MODEL DH-XVR1B16	8,077.11
5230100023-003	DVR MARCA DAHUA MODEL DH-XVR1B16	8,077.11
5230100023-004	DVR MARCA DAHUA MODEL DH-XVR1B16H	8,077.11
5230100023-001	VIDEO CAMARA CANON VIXIA HF R800 NEGRO	23,520.52
5110100035-001	Butaca para auditorio	-
5110100035-010	Butaca para auditorio	-
5110100035-011	Butaca para auditorio	-
5110100035-012	Butaca para auditorio	-
5110100035-013	Butaca para auditorio	-
5110100035-014	Butaca para auditorio	-
5110100035-015	Butaca para auditorio	-
5110100035-016	Butaca para auditorio	-
5110100035-017	Butaca para auditorio	-
5110100035-018	Butaca para auditorio	-
5110100035-019	Butaca para auditorio	-
5110100035-002	Butaca para auditorio	-
5110100035-020	Butaca para auditorio	-
5110100035-021	Butaca para auditorio	-
5110100035-022	Butaca para auditorio	-
5110100035-023	Butaca para auditorio	-
5110100035-024	Butaca para auditorio	-
5110100035-025	Butaca para auditorio	-
5110100035-026	Butaca para auditorio	-
5110100035-027	Butaca para auditorio	-
5110100035-028	Butaca para auditorio	-
5110100035-029	Butaca para auditorio	-
5110100035-003	Butaca para auditorio	-
5110100035-030	Butaca para auditorio	-
5110100035-031	Butaca para auditorio	-
5110100035-032	Butaca para auditorio	-
5110100035-033	Butaca para auditorio	-
5110100035-034	Butaca para auditorio	-
5110100035-035	Butaca para auditorio	-
5110100035-036	Butaca para auditorio	-
5110100035-037	Butaca para auditorio	-
5110100035-038	Butaca para auditorio	-
5110100035-039	Butaca para auditorio	-
5110100035-004	Butaca para auditorio	-
5110100035-040	Butaca para auditorio	-
5110100035-041	Butaca para auditorio	-
5110100035-042	Butaca para auditorio	-
5110100035-043	Butaca para auditorio	-
5110100035-044	Butaca para auditorio	-
5110100035-045	Butaca para auditorio	-
5110100035-046	Butaca para auditorio	-
5110100035-047	Butaca para auditorio	-
5110100035-048	Butaca para auditorio	-
5110100035-049	Butaca para auditorio	-
5110100035-005	Butaca para auditorio	-
5110100035-050	Butaca para auditorio	-
5110100035-051	Butaca para auditorio	-
5110100035-052	Butaca para auditorio	-
5110100035-053	Butaca para auditorio	-
5110100035-054	Butaca para auditorio	-
5110100035-006	Butaca para auditorio	-
5110100035-007	Butaca para auditorio	-
5110100035-008	Butaca para auditorio	-
5110100035-009	Butaca para auditorio	-
5290100026-001	Mesa de ping pong plegable con red	7,946.00
5290100026-002	Mesa de ping pong plegable con red	7,946.00
5290100026-001	Mesa banco derecho	-
5290100026-010	Mesa banco derecho	-
5290100026-100	Mesa banco derecho	-
5290100026-101	Mesa banco derecho	-
5290100026-102	Mesa banco derecho	-
5290100026-103	Mesa banco derecho	-
5290100026-104	Mesa banco derecho	-
5290100026-105	Mesa banco derecho	-
5290100026-106	Mesa banco derecho	-
5290100026-107	Mesa banco derecho	-
5290100026-108	Mesa banco derecho	-
5290100026-109	Mesa banco derecho	-
5290100026-011	Mesa banco derecho	-
5290100026-110	Mesa banco derecho	-
5290100026-111	Mesa banco derecho	-
5290100026-112	Mesa banco derecho	-
5290100026-113	Mesa banco derecho	-
5290100026-114	Mesa banco derecho	-









529010002-054	Mesa banco derecho	-
529010002-055	Mesa banco derecho	-
529010002-056	Mesa banco derecho	-
529010002-057	Mesa banco derecho	-
529010002-058	Mesa banco derecho	-
529010002-059	Mesa banco derecho	-
529010002-060	Mesa banco derecho	-
529010002-061	Mesa banco derecho	-
529010002-062	Mesa banco derecho	-
529010002-063	Mesa banco derecho	-
529010002-064	Mesa banco derecho	-
529010002-065	Mesa banco derecho	-
529010002-066	Mesa banco derecho	-
529010002-067	Mesa banco derecho	-
529010002-068	Mesa banco derecho	-
529010002-069	Mesa banco derecho	-
529010002-070	Mesa banco derecho	-
529010002-071	Mesa banco derecho	-
529010002-072	Mesa banco derecho	-
529010002-073	Mesa banco derecho	-
529010002-074	Mesa banco derecho	-
529010002-075	Mesa banco derecho	-
529010002-076	Mesa banco derecho	-
529010002-077	Mesa banco derecho	-
529010002-078	Mesa banco derecho	-
529010002-079	Mesa banco derecho	-
529010002-080	Mesa banco derecho	-
529010002-081	Mesa banco derecho	-
529010002-082	Mesa banco derecho	-
529010002-083	Mesa banco derecho	-
529010002-084	Mesa banco derecho	-
529010002-085	Mesa banco derecho	-
529010002-086	Mesa banco derecho	-
529010002-087	Mesa banco derecho	-
529010002-088	Mesa banco derecho	-
529010002-089	Mesa banco derecho	-
529010002-090	Mesa banco derecho	-
529010002-091	Mesa banco derecho	-
529010002-092	Mesa banco derecho	-
529010002-093	Mesa banco derecho	-
529010002-094	Mesa banco derecho	-
529010002-095	Mesa banco derecho	-
529010002-096	Mesa banco derecho	-
529010002-097	Mesa banco derecho	-
529010002-098	Mesa banco derecho	-
529010002-099	Mesa banco derecho	-
529010003-001	Mesa banco izquierdo	-
529010003-010	Mesa banco izquierdo	-
529010003-011	Mesa banco izquierdo	-
529010003-012	Mesa banco izquierdo	-
529010003-013	Mesa banco izquierdo	-
529010003-014	Mesa banco izquierdo	-
529010003-015	Mesa banco izquierdo	-
529010003-016	Mesa banco izquierdo	-
529010003-017	Mesa banco izquierdo	-
529010003-018	Mesa banco izquierdo	-
529010003-019	Mesa banco izquierdo	-
529010003-002	Mesa banco izquierdo	-
529010003-020	Mesa banco izquierdo	-
529010003-003	Mesa banco izquierdo	-
529010003-004	Mesa banco izquierdo	-
529010003-005	Mesa banco izquierdo	-
529010003-006	Mesa banco izquierdo	-
529010003-007	Mesa banco izquierdo	-
529010003-008	Mesa banco izquierdo	-
529010003-009	Mesa banco izquierdo	-
5210100029-001	VIDEOPROYECTOR	7,538.19
5210100029-002	VIDEOPROYECTOR	-
5210100029-003	VIDEOPROYECTOR	-
5210100029-004	VIDEOPROYECTOR	-
5210100029-005	VIDEOPROYECTOR	-
5210100029-006	VIDEOPROYECTOR	-
5210100029-007	VIDEOPROYECTOR	-
5290100002-001	BAFLE PHONIC	2,590.00
5290100003-010	PIZARRON	3,446.35
5290100003-011	PIZARRON	3,446.35
5290100003-012	PIZARRON	3,446.35
5290100003-013	PIZARRON	3,446.35
5290100003-014	PIZARRON	3,446.35
5290100003-002	PINTARRON	1,218.00
5290100003-003	PINTARRON	1,218.00
5290100003-004	PINTARRON	1,218.00
5290100003-005	PINTARRON	1,218.00
5290100003-006	PIZARRON	3,446.35







5290100027-073	PUPITRE METALICO Y MADERA CON PALETA	661.20
5290100027-074	PUPITRE METALICO Y MADERA CON PALETA	661.20
5290100027-075	PUPITRE METALICO Y MADERA CON PALETA	661.20
5290100027-076	PUPITRE METALICO Y MADERA CON PALETA	661.20
5290100027-077	PUPITRE METALICO Y MADERA CON PALETA	661.20
5290100027-078	PUPITRE METALICO Y MADERA CON PALETA	661.20
5290100027-079	PUPITRE METALICO Y MADERA CON PALETA	661.20
5290100027-008	PUPITRE METALICO Y MADERA CON PALETA	371.20
5290100027-080	PUPITRE METALICO Y MADERA CON PALETA	661.20
5290100027-081	PUPITRE METALICO Y MADERA CON PALETA	661.20
5290100027-082	PUPITRE METALICO Y MADERA CON PALETA	661.20
5290100027-083	PUPITRE METALICO Y MADERA CON PALETA	661.20
5290100027-084	PUPITRE METALICO Y MADERA CON PALETA	661.20
5290100027-085	PUPITRE METALICO Y MADERA CON PALETA	661.20
5290100027-086	PUPITRE METALICO Y MADERA CON PALETA	661.20
5290100027-087	PUPITRE METALICO Y MADERA CON PALETA	661.20
5290100027-088	PUPITRE METALICO Y MADERA CON PALETA	661.20
5290100027-089	PUPITRE METALICO Y MADERA CON PALETA	661.20
5290100027-009	PUPITRE METALICO Y MADERA CON PALETA	371.20
5290100027-090	PUPITRE METALICO Y MADERA CON PALETA	661.20
5290100027-091	PUPITRE METALICO Y MADERA CON PALETA	661.20
5290100027-092	PUPITRE METALICO Y MADERA CON PALETA	661.20
5290100027-093	PUPITRE METALICO Y MADERA CON PALETA	661.20
5290100027-094	PUPITRE METALICO Y MADERA CON PALETA	661.20
5290100027-095	PUPITRE METALICO Y MADERA CON PALETA	661.20
5290100027-096	PUPITRE METALICO Y MADERA CON PALETA	661.20
5290100027-097	PUPITRE METALICO Y MADERA CON PALETA	661.20
5290100027-098	PUPITRE METALICO Y MADERA CON PALETA	661.20
5290100027-099	PUPITRE METALICO Y MADERA CON PALETA	661.20
5290100036-001	SILLA	501.12
5290100036-010	SILLA	501.12
5290100036-011	SILLA	501.12
5290100036-012	SILLA	501.12
5290100036-013	SILLA	501.12
5290100036-014	SILLA	501.12
5290100036-015	SILLA	501.12
5290100036-016	SILLA	501.12
5290100036-017	SILLA	501.12
5290100036-018	SILLA	501.12
5290100036-019	SILLA	501.12
5290100036-002	SILLA	501.12
5290100036-020	SILLA	501.12
5290100036-003	SILLA	501.12
5290100036-004	SILLA	501.12
5290100036-005	SILLA	501.12
5290100036-006	SILLA	501.12
5290100036-007	SILLA	501.12
5290100036-008	SILLA	501.12
5290100036-009	SILLA	501.12
5290100037-001	PINTARRON	1,218.00
5290100038-001	CONYRABAJO ESPAÑOLA DE 3/4	4,789.99
5290100039-001	CONSOLA SENSEY	0.00
5290100005-001	PANTALLA 50 PLG 4K LED SMART TV	10,990.00
5290100004-001	PIZARRON METALICO BLANCO 3X.90 M	3,866.66
5290100004-002	PIZARRON METALICO BLANCO 3X.90 M	3,866.66
5290100004-003	PIZARRON METALICO BLANCO 3X.90 M	3,866.66
5290100004-004	PIZARRON METALICO BLANCO 3X.90 M	3,866.66
5290100004-005	PIZARRON METALICO BLANCO 3X.90 M	3,866.66
5290100004-006	PIZARRON METALICO BLANCO 3X.90 M	3,866.66
5290100004-007	PIZARRON METALICO BLANCO 3X.90 M	3,866.66
5290100004-008	PIZARRON METALICO BLANCO 3X.90 M	3,866.66
5290100004-009	PIZARRON METALICO BLANCO 3X.90 M	3,866.66
5290100004-010	PIZARRON METALICO BLANCO 3X.90 M	3,866.66
5290100004-011	PIZARRON METALICO BLANCO 3X.90 M	3,866.66
5290100004-012	PIZARRON METALICO BLANCO 3X.90 M	3,866.66
5290100004-013	PIZARRON METALICO BLANCO 3X.90 M	3,866.66
5290100004-014	PIZARRON METALICO BLANCO 3X.90 M	3,866.66
5290100004-015	PIZARRON METALICO BLANCO 3X.90 M	3,866.66
5290100004-016	PIZARRON METALICO BLANCO 3X.90 M	3,866.66
5290100004-017	PANTALLA PARED 2X2M	3,352.40
5290100004-018	PANTALLA PARED 2X2M	3,352.40
5290100004-019	PANTALLA PARED 2X2M	3,352.40
5290100004-020	PANTALLA DE PARED PLEGABLE	7,992.40
5190100120-001	BALANZA ANALÍTICA DE PRECISIÓN, MARCA AND	27,281.03
531010010-001	BALANZA GRANATARIA, MARCA AND	7,429.51
5310100026-002	CAMPAÑA DE EXTRACCIÓN DE GASES MARCA RODELI	111,905.88
5310100076-001	MEDIDOR MULTIPARAMÉTRICO DE MESA PH MV CONDUCTIVIDAD, RESISTIVIDAD, SALINIDAD, TDS, OXIGEN	51,716.15
5310100076-002	MEDIDOR MULTIPARAMÉTRICO DE MESA PH MV CONDUCTIVIDAD, RESISTIVIDAD, SALINIDAD, TDS, OXIGEN	51,716.15
5310100076-003	MEDIDOR MULTIPARAMÉTRICO PORTÁTIL PH MV CONDUCTIVIDAD RESISTIVIDAD SALINIDAD TDS O.D.HANN	35,681.31
5310100076-004	MEDIDOR MULTIPARAMÉTRICO PORTÁTIL PH MV CONDUCTIVIDAD RESISTIVIDAD SALINIDAD TDS O.D.HANN	35,681.31
5310100141-001	BAÑO MARÍA, MARCA AYSPEL	12,905.00
5310100141-002	BAÑO MARÍA CON AGITACIÓN, MARCA PRENDO	61,042.10
5310100141-003	BAÑO MARÍA CON AGITACIÓN MARCA PRENDO	61,042.10
5310100141-004	BAÑO MARÍA MARCA AYSPEL	12,905.00
5310100200-001	DISOCIADOR	17,474.24
5310100248-001	HORNO DE SECADO, MARCA LAB COMPANION	32,041.45
5310100249-001	INCUBADORA DIGITAL MARCA QUINCY LAB	13,653.54
5310100327-001	Refrigerador Hisense RR63D6WBX DE 7 PIES CÚBICOS	4,840.00

5310100372-001	BOMBA DE VACÍO 40 LTS. X MIN, MARCA NOVATECH	9,547.67
5310100372-002	BOMBA DE VACÍO 40 LTS. X MIN, MARCA NOVATECH	9,547.67
5310100372-003	BOMBA DE VACÍO 40 LTS. X MIN, MARCA NOVATECH	9,547.67
5310100373-001	CONGELADOR HORIZONTAL, MARCA WHIRPOOL	10,999.70
5310100374-001	CENTRIFUGA REFRIGERADA MARCA LABNET	120,385.07
5310100375-001	MUFLA MARCA NOVATECH	17,737.13
5310100375-001	PROYECTOR CON PIZARRÓN INTERACTIVO, MARCA STEELCASE	68,602.40
5310100376-002	PROYECTOR CON PIZARRÓN INTERACTIVO, MARCA STEELCASE	68,602.40
5310100377-001	ESPECTOFOTOMETRO DE LONGITUD DE ONDA LUZ UV-VISIBLE, MARCA JENWAY	56,194.11
5310100378-001	PARRILLA DE CALENTAMIENTO CON AGITACIÓN, MARCA LABNET	7,569.00
5310100378-010	PARRILLA DE CALENTAMIENTO CON AGITACIÓN, MARCA LABNET	1,087.50
5310100378-011	PARRILLA DE CALENTAMIENTO CON AGITACIÓN, MARCA LABNET	1,087.50
5310100378-012	PARRILLA DE CALENTAMIENTO CON AGITACIÓN, MARCA LABNET	1,087.50
5310100378-002	PARRILLA DE CALENTAMIENTO CON AGITACIÓN, MARCA LABNET	7,569.00
5310100378-003	PARRILLA DE CALENTAMIENTO CON AGITACIÓN, MARCA LABNET	7,569.00
5310100378-004	PARRILLA DE CALENTAMIENTO CON AGITACIÓN, MARCA LABNET	7,569.00
5310100378-005	PARRILLA DE CALENTAMIENTO CON AGITACIÓN, MARCA LABNET	7,569.00
5310100378-006	PARRILLA DE CALENTAMIENTO CON AGITACIÓN, MARCA LABNET	7,569.00
5310100378-007	PARRILLA DE CALENTAMIENTO CON AGITACIÓN, MARCA LABNET	1,087.50
5310100378-008	PARRILLA DE CALENTAMIENTO CON AGITACIÓN, MARCA LABNET	1,087.50
5310100378-009	PARRILLA DE CALENTAMIENTO CON AGITACIÓN, MARCA LABNET	1,087.50
5310100379-001	AGITADOR DE PRUEBAS DE JARRAS, MARCA AYSPEL	38,120.50
5310100380-001	MICROSCOPIO BIOCULAR MARCA MOTIC	1,978.41
5310100380-002	MICROSCOPIO BIOCULAR MARCA MOTIC	1,978.41
5310100380-003	MICROSCOPIO BIOCULAR MARCA MOTIC	1,978.41
5310100380-004	MICROSCOPIO BIOCULAR MARCA MOTIC	1,978.41
5310100380-005	MICROSCOPIO BIOCULAR MARCA MOTIC	1,978.41
5310100380-006	MICROSCOPIO BIOCULAR MARCA MOTIC	1,978.41
5310100380-007	MICROSCOPIO BIOCULAR MARCA MOTIC	1,978.41
5310100381-001	MICROCENTRIFUGA CON ROTOR DE 8 MICROTUBOS MARCA IKA	7,131.15
5310100382-001	ESPECTROFOTOMETRO DE LONGITUD DE ONDA LUZ UV-VISIBLE, MARCA JENWAY	56,194.11
5310100383-001	CAMARA DE ELECTROFORESIS MARCA THERMO SCIENTIFIC	32,257.58
5310100002-001	BALANZA ELECTRONICA DE PRECISION CAP 1000GR BLANCA	12,021.08
5310100026-001	Campana de flujo laminar	-
5310100370-001	BALANZA ANALITICA	11,513.00
5410400001-001	ADQUISICION DE VEHICULO TSURU	149,656.00
5410400001-002	ADQUISICION DE VEHICULO JOURNEY	419,900.00
5410400001-003	ADQUISICION DE VEHICULO URVAN	409,150.00
5410400001-004	ADQUISICION VEHICULO FRONTIER	280,672.00
5410400002-001	VEHICULO VERSA NISSAN 2020 COLOR BLANCO 3N1CN7AD4LK393235 FACTURA UNR3269	200,000.00
5410400003-001	VEHICULO BLANCO APERLADO	382,900.00
5610100001-001	MAQUINA DE CORTE SILHOUETTE CAMEO 3 BLUETOOTH	6,646.80
5610100001-001	BOMBA INYECTORA DE GRASA	5,800.00
5610100002-001	1. TRACTOR AGRICOLA DE 90 HP CON IMPLEMENTOS AGRICOLAS	1,582,356.00
5690900003-001	HIDROLAVADORA 2.0HP 127V PSI MOTOR ELECTRICO #LP-70R MIKELS	2,676.53
5660100001-001	TRANSFORMADOR TIPO POSTE	48,720.00
5660100169-001	BOMBA SUMERGIBLE 2HP ACERO INOXIDABLE	19,524.19
5660100068-001	KIT DE AUDIFONO DIADEMA C/MICROFONO	2,620.44
5660100068-002	KIT DE AUDIFONO DIADEMA C/MICROFONO	2,620.44
5660100068-003	KIT DE AUDIFONO DIADEMA C/MICROFONO	2,620.44
5660100068-004	KIT DE AUDIFONO DIADEMA C/MICROFONO	2,620.44
5660100068-005	KIT DE AUDIFONO DIADEMA C/MICROFONO	2,620.44
5660100068-006	KIT DE AUDIFONO DIADEMA C/MICROFONO	2,620.44
5660100068-007	KIT DE AUDIFONO DIADEMA C/MICROFONO	2,620.44
5660100068-008	KIT DE AUDIFONO DIADEMA C/MICROFONO	2,620.44
5660100068-009	KIT DE AUDIFONO DIADEMA C/MICROFONO	2,620.44
5660100068-010	KIT DE AUDIFONO DIADEMA C/MICROFONO	2,620.44
5660100068-011	KIT DE AUDIFONO DIADEMA C/MICROFONO	2,620.44
5660100068-012	KIT DE AUDIFONO DIADEMA C/MICROFONO	2,620.44
5660100068-013	KIT DE AUDIFONO DIADEMA C/MICROFONO	2,620.44
5660100068-014	KIT DE AUDIFONO DIADEMA C/MICROFONO	2,620.44
5660100068-015	KIT DE AUDIFONO DIADEMA C/MICROFONO	2,620.44
5660100068-016	KIT DE AUDIFONO DIADEMA C/MICROFONO	2,620.44
5660100068-017	KIT DE AUDIFONO DIADEMA C/MICROFONO	2,620.44
5660100068-018	KIT DE AUDIFONO DIADEMA C/MICROFONO	2,620.44
5660100068-019	KIT DE AUDIFONO DIADEMA C/MICROFONO	2,620.44
5660100068-020	KIT DE AUDIFONO DIADEMA C/MICROFONO	2,620.44
5660100068-021	KIT DE AUDIFONO DIADEMA C/MICROFONO	2,620.44
5660100068-022	KIT DE AUDIFONO DIADEMA C/MICROFONO	2,620.44
5660100068-023	KIT DE AUDIFONO DIADEMA C/MICROFONO	2,620.44
5660100068-024	KIT DE AUDIFONO DIADEMA C/MICROFONO	2,620.44
5660100068-025	KIT DE AUDIFONO DIADEMA C/MICROFONO	2,620.44
5660100068-026	KIT DE AUDIFONO DIADEMA C/MICROFONO	2,620.48
5660100167-001	ENFRIADOR DE AGUA BLANCO	3,248.00
5660100167-002	ENFRIADOR DE AGUA BLANCO	3,248.00
5660100167-003	ENFRIADOR DE AGUA BLANCO	3,248.00
5660100167-004	ENFRIADOR DE AGUA BLANCO	3,248.00
5660100167-005	ENFRIADOR DE AGUA BLANCO	3,248.00
5660100167-006	ENFRIADOR DE AGUA BLANCO	3,248.00
5660100167-007	ENFRIADOR DE AGUA BLANCO	3,248.00
5660100167-008	ENFRIADOR DE AGUA BLANCO	3,248.00
5660100167-009	ENFRIADOR DE AGUA BLANCO	3,248.00
5660100167-010	ENFRIADOR DE AGUA BLANCO	3,248.07
5670100063-001	CENTRO DE MAQUINADO VERTICAL	1,930,024.68
5670100064-001	TORNO CONVENCIONAL HORIZONTAL DE 16 X 40	461,075.00
5670100065-001	COMPRESOR DE AIRE DE 10 HP	71,454.84
5670100066-001	TALADRO FRESADOR	292,809.00
5670100067-001	MOTOSIERRA	7,745.71

5670100068-001	MAQUINA DE SOLDAR DE CD DE 300 AMPS	36,399.27
5670100068-002	MAQUINA DE SOLDAR DE CD DE 300 AMPS	36,399.27
5670100069-001	MAQUINA DE SOLDAR DE CA DE 250 AMPS	13,281.07
5670100069-002	MAQUINA DE SOLDAR DE CA DE 250 AMPS	13,281.07
5670100070-001	EQUIPO DE CORTE DE PLASMA	67,768.91
5670100071-001	CARETA ELECTRONICA INDUSTRIAL PARA SOLDADOR	2,857.08
5670100071-002	CARETA ELECTRONICA INDUSTRIAL PARA SOLDADOR	2,857.08
5670100072-001	EQUIPO DE OXICORTE Y SOLDADURA AUTOGENA	5,325.75
5670100072-002	EQUIPO DE OXICORTE Y SOLDADURA AUTOGENA	5,325.75
5670100073-001	ESMERIL DE BANCO CON PEDESTAL	17,360.71
5670100073-002	ESMERIL DE BANCO CON PEDESTAL	17,360.71
5670100074-001	TORNILLO DE BANCO DE 25 PULGADAS	5,513.48
5670100074-002	TORNILLO DE BANCO DE 25 PULGADAS	5,513.48
5670100075-001	ESMERILADORA INDUSTRIAL DE 4-1/2 PULGADAS	2,438.35
5670100075-002	ESMERILADORA INDUSTRIAL DE 4-1/2 PULGADAS	2,438.35
5670100076-001	GATO PATIN DE 3 TONELADAS	14,645.21
5670100077-001	CORTADORA DE METAL	9,470.24
5670100078-001	SIMULADOR DE CONTROL DE FRESADORAS Y TORNOS CNC	85,371.36
5670100078-002	SIMULADOR DE CONTROL DE FRESADORAS Y TORNOS CNC	85,371.36
5670100078-003	SIMULADOR DE CONTROL DE FRESADORAS Y TORNOS CNC	85,371.36
5670100079-001	EQUIPO DE PROTECCION PERSONAL PARA SOLDADOR	974.40
5670100079-002	EQUIPO DE PROTECCION PERSONAL PARA SOLDADOR	974.40
5670100079-003	EQUIPO DE PROTECCION PERSONAL PARA SOLDADOR	974.40
5670100080-001	TERMONEBULIZADOR HUSKY SANITIZANTE	20,950.00
5620100081-001	BOMBA SUMERGIBLE	7,308.00
5620100081-002	BOMBA SUMERGIBLE SUMER A-LIMPIA FRANKLIN 2 HP 90 GPM 4" MO, INCLUYE MOTOR SUMER 2 HP FRNAK	28,000.08
5620100197-001	EQUIPO HIDRONEUMATICO	3,350.00
5620100202-001	Máquina soldadora de microalambre. 1 fase 120v, 24a, 60hz	9,860.00
5620100340-001	PLANTAS GENERADORAS DE CORRIENTE ALTERNA MOVILES DE GASOLINA	15,999.00
5620100473-001	TALADRO DE COLUMNA VERTICAL	28,291.50
5620100472-001	MAQUINAS DESPACHADORAS DE PRESERVATIVOS Y TOALLAS	4,350.00
5620100472-002	MAQUINAS DESPACHADORAS DE PRESERVATIVOS Y TOALLAS	4,350.00
5640100002-001	MINISPLIT 3 TONELADAS	31,661.83
5640100002-002	MINISPLIT 3 TONELADAS	31,661.83
5640100002-003	MINISPLIT 3 TONELADAS FRIO CALOR	37,424.05
5640100002-004	MINISPLIT 3 TONELADAS FRIO CALOR	37,424.05
5640100002-005	MINISPLIT 3 TONELADAS FRIO CALOR	37,424.05
5640100002-006	MINISPLIT 3 TONELADAS FRIO CALOR	37,424.05
5640100002-007	MINISPLIT 3 TONELADAS FRIO CALOR	37,424.05
5640100002-008	MINISPLIT 3 TONELADAS FRIO CALOR	37,424.05
5640100002-009	MINISPLIT 3 TONELADAS FRIO CALOR	37,424.05
5690100001-001	IMPRESORA 3D DE 255 X 155 X 170 MM	54,940.80
5690100001-002	IMPRESORA 3D DE 255 X 155 X 170 MM	54,940.80
5690100001-003	IMPRESORA 3D DE 255 X 145 X 150 MM	50,604.48
5690100001-004	IMPRESORA 3D DE 255 X 145 X 150 MM	50,604.48
5690300002-001	HIDROLAVADORA	-
5690300003-001	DESBROZADORA	5,257.12
5690300004-001	CABINA SANITIZANTE	370,086.86
5690500001-001	BOMBA CENTRIFUGA DE FIERRO SELLO MECANICO STD CON MOTO ELECTRICO 3 HP	13,676.40
5690500001-002	BOMBA CENTRIFUGA DE FIERRO SELLO MECANICO STD CON MOTO ELECTRICO 3 HP	13,676.40
<b>TOTAL</b>		<b>16,279,864.64</b>

Depreciaciones - 15,566,979.42

**Saldo Neto Activo Fijo 712,885.22**

**Nota de Gestión Administrativa 17**

"Bajo protesta de decir verdad declaramos que los Estados Financieros y sus notas, son razonablemente correctos y son responsabilidad del emisor"

Realizo



C.P. FERNANDO MARTÍNEZ LEÑOS  
Director de Administración y Finanzas

Autorizo



DR. INDALECIO MEDINA HERNÁNDEZ  
Rector





**¡Fuerte, Coahuila es!**



**UNIVERSIDAD POLITÉCNICA DE LA REGIÓN LAGUNA**  
**Esquemas bursátiles y Coberturas Financieras**  
**Al 31 de marzo de 2022**

**La UNIVERSIDAD POLITÉCNICA DE LA REGIÓN LAGUNA no tiene esquemas bursátiles ni de coberturas Financieras al 31 de marzo de 2022**

**Nota de Gestión Administrativa 17**

"Bajo protesta de decir verdad declaramos que los Estados Financieros y sus notas, son razonablemente correctos y son responsabilidad del emisor"

**Realizó**

**C.P. FERNANDO MARTÍNEZ LEAÑOS**  
**Director de Administración y Finanzas**

**Autorizó**

**DR. INDALECIO MEDINA HERNÁNDEZ**  
**Rector**

UNIVERSIDAD POLITÉCNICA DE LA REGIÓN LAGUNA				
Formato del ejercicio y destino de gasto federalizado y reintegros				
Al 31 de marzo de 2022				
Programa o Fondo	Destino de los Recursos	Ejercicio		Reintegro
		DEVENGADO	PAGADO	
U006	Sueldos Base Al Personal Permanente	1,032,135	1,030,715	
U006	Primas De Vacaciones, Dominical Y Gratificación De Fin De Año	15,852	9,046	
U006	Aportaciones De Seguridad Social	198,926	198,926	
U006	Aportaciones A Fondos De Vivienda	88,574	88,574	
U006	Aportaciones Al Sistema Para El Retiro	35,430	35,430	
U006	Otras Prestaciones Sociales Y Económicas	166,977	166,977	
U006	Materiales, Útiles Y Equipos Menores De Oficina	6,484	6,484	
U006	Materiales Y Útiles De Impresión Y Reproducción	910	910	
U006	Productos Alimenticios Para Personas	17,091	9,551	
U006	Otros Materiales Y Artículos De Construcción Y Reparación	3,947	3,947	
U006	Combustibles, Lubricantes Y Aditivos	35,100	35,100	
U006	Vestuario Y Uniformes	2,820	2,820	
U006	Telefonía Tradicional	6,145	6,145	
U006	Servicios De Acceso De Internet, Redes Y Procesamiento De Información	61,364	-	
U006	Servicios postables y telegráficos	2,600	2,600	
U006	Arrendamiento De Mobiliario Y Equipo De Administración, Educacional Y Recreativo	35,786	35,786	
U006	Servicios De Consultoría Administrativa, Procesos, Técnica Y En Tecnologías De La Información	38,090	38,090	
U006	Servicios De Capacitación	20,568	20,533	
U006	Conservación Y Mantenimiento Menor De Inmuebles	281,634	5,452	
U006	Reparación Y Mantenimiento De Equipo De Transporte	6,296	6,296	
U006	Gastos de representación	8,549	8,549	
U006	Impuestos Y Derechos	71,127	71,127	
U006	Otros Servicios Generales	34,204	24,260	

**Nota de Gestión Administrativa 17**

"Bajo protesta de decir verdad declaramos que los Estados Financieros y sus notas, son razonablemente correctos y son responsabilidad del emisor"

Realizó  


**C.P. FERNANDO MARTÍNEZ LEÑOS**  
 Director de Administración y Finanzas

Autorizó  


**DR. INDALECIO MEDINA HERNÁNDEZ**  
 Rector

UNIVERSIDAD POLITÉCNICA DE LA REGIÓN LAGUNA

El informe sobre la situación que guardan los proyectos de Asociaciones Público-Privadas (APP) celebrados y licitados por entidades municipales al amparo de la Ley de Asociaciones Público-Privadas para el Estado de Coahuila de Zaragoza y el avance de los proyectos APP correspondientes, durante el primer trimestre de 2022

Al 31 de marzo de 2022

Exclusivo para la Secretaría de Finanzas del Gobierno del Estado de Coahuila de Zaragoza

Nota de Gestión Administrativa 17

"Bajo protesta de decir verdad declaramos que los Estados Financieros y sus notas, son razonablemente correctos y son responsabilidad del emisor"

Realizó

C.P. FERNANDO MARTÍNEZ LEÑOS  
Director de Administración y Finanzas

Autorizó

DR. INDALECIO MEDINA HERNÁNDEZ  
Rector



CONCILIACIÓN BANCARIA  
BANCOMER 2053854868  
MARZO 2022

Saldo en Bancos

100,081.43

Saldo en Libros

100,081.43

Menos:

Cheques en tránsito

No.	Fecha	Beneficiario	Importe

Saldo Final

100,081.43

100,081.43

DIFERENCIA

-

Realizó  
LCP PERLA ALEJANDRA VAZQUEZ RODRIGUEZ

Autorizó  
C.P. FERNANDO MARTÍNEZ LEAÑOS





CONCILIACIÓN BANCARIA  
BANCOMER 0102393034  
MARZO 2022

Saldo en Bancos

430,602.40

Saldo en Libros

430,602.40

Menos:

Cheques en tránsito

No.	Fecha	Beneficiario	Importe

Saldo Final

430,602.40

430,602.40

DIFERENCIA

-

Realizó

LCP PERLA ALEJANDRA VAZQUEZ RODRIGUEZ

Autorizó

C.P. FERNANDO MARTÍNEZ LEAÑOS



CONCILIACIÓN BANCARIA  
BANCOMER 0118099359  
MARZO 2022

Saldo en Bancos

56,501.59

Saldo en Libros

56,501.59

Menos:  
Cheques en tránsito

No.	Fecha	Beneficiario	Importe


Saldo Final

56,501.59

56,501.59

DIFERENCIA            -           

Realizó   
LCP PERLA ALEJANDRA VAZQUEZ RODRIGUEZ

Autorizó   
C.P. FERNANDO MARTINEZ LEANOS



CONCILIACIÓN BANCARIA  
 BANCOMER 0118030251  
 MARZO 2022

Saldo en Bancos

470,143.73

Saldo en Libros

470,143.73

Menos:

Cheques en tránsito

No.	Fecha	Beneficiario	Importe

MÁS

Saldo Final

470,143.73

470,143.73

Realizó   
 LCP PERLA ALEJANDRA VAZQUEZ RODRIGUEZ

DIFERENCIA

  
 Autorizó  
 C.P. FERNANDO MARTÍNEZ LEÑOS

---



---

-



CONCILIACIÓN BANCARIA  
BANORTE 1154312915  
MARZO 2022

Saldo en Bancos

145,697.00

Saldo en Libros

145,697.00

Menos:

Cheques en tránsito

No.	Fecha	Beneficiario	Importe

MÁS

Saldo Final

145,697.00

145,697.00

Realizó

LCP PERLA ALEJANDRA VAZQUEZ RODRIGUEZ

DIFERENCIA

Autorizó

C.P. FERNANDO MARTÍNEZ LEAÑOS



CONCILIACIÓN BANCARIA  
BANCOMER 0114652444  
MARZO 2022

Saldo en Bancos

134,960.37

Saldo en Libros

134,960.37

Menos:

Cheques en tránsito

No.	Fecha	Beneficiario	Importe

Saldo Final

134,960.37

134,960.37

DIFERENCIA

—  
—  
—

Realizó

LCP PERLA ALEJANDRA VAZQUEZ RODRIGUEZ

Autorizó

C.P. FERNANDO MARTÍNEZ LEAÑOS



CONCILIACIÓN BANCARIA  
BBVA BANCOMER 0114203720  
MARZO 2022

Saldo en Bancos

Saldo en Libros

Menos:

Cheques en tránsito

No.	Fecha	Beneficiario	Importe

MÁS

Saldo Final

Realizó

LCP PERLA ALEJANDRA VAZQUEZ RODRIGUEZ

DIFERENCIA

Autorizó

C.P. FERNANDO MARTÍNEZ LEAÑOS



**¡Fuerte,  
Coahuila) es!**



**V LEY DE DISCIPLINA FINANCIERA**

UNIVERSIDAD POLITÉCNICA DE LA REGIÓN LAGUNA  
 Estado de Situación Financiera Detallado - LDF  
 Al 31 de diciembre de 2021 y al 31 de marzo de 2022 (B)  
 (PESOS)

Concepto (c)	31 de marzo de 2022 (d)	31 de diciembre de 2021 (e)	Concepto (c)	31 de marzo de 2022 (d)	31 de diciembre de 2021 (e)
<b>ACTIVO</b>			<b>PASIVO</b>		
<b>Activo Circulante</b>			<b>Activo Circulante</b>		
a. Efectivo y Equivalentes (a1+a2+a3+a4+a5+a6+a7)	1,579,999	1,437,900	a. Cuentas por Pagar a Corto Plazo (a1+a2+a3+a4+a5+a6+a7+a8)	1,580,353	1,158,760
a1) Efectivo	9,000	9,000	a1) Servicios Personales por Pagar a Corto Plazo	70,058	273,810
a2) Bancos/Tesorería	1,379,102	966,539	a2) Provisiones por Pagar a Corto Plazo	1,209,378	520,931
a3) Bancos/Depositos y Otros	0	0	a3) Contratos por Obras Públicas por Pagar a Corto Plazo	0	0
a4) Inversiones Temporales (hasta 3 meses)	100,081	370,540	a4) Intereses e Ingresos por Pagar a Corto Plazo	0	0
a5) Fondos con Afectación Específica	0	0	a5) Ingresos por Pagar a Corto Plazo	0	0
a6) Depósitos de Fondos de Terceos en Garantía y/o Administración	91,812	91,812	a6) Intereses, Comisiones y Otros Gastos de la Deuda Pública por Pagar a Corto Plazo	293,796	355,570
a7) Otros Efectivos y Equivalentes	0	0	a7) Devoluciones de la Ley de Ingresos por Pagar a Corto Plazo	0	0
b. Derechos a Recibir Efectivo o Equivalentes (b1+b2+b3+b4+b5+b6+b7)	268,454	263,722	a8) Otras Cuentas por Pagar a Corto Plazo	7,121	9,190
b1) Inversiones Financieras de Corto Plazo	0	0	b. Documentos por Pagar a Corto Plazo (b1+b2+b3)	0	0
b2) Cuentas por Cobrar a Corto Plazo	260,049	263,463	b1) Documentos Comerciales por Pagar a Corto Plazo	0	0
b3) Deudores Diversos por Cobrar a Corto Plazo	8,405	259	b2) Documentos con Contratos por Obras Públicas	0	0
b4) Ingresos por Recuperar a Corto Plazo	0	0	b3) Otros Documentos por Pagar a Corto Plazo	0	0
b5) Ingresos por recuperar por valores financieros a corto plazo	0	0	c. Porción a Corto Plazo de la Deuda Pública a Largo Plazo (c1+c2)	0	0
b6) Préstamos Otorgados a Corto Plazo	0	0	c1) Porción a Corto Plazo de la Deuda Pública	0	0
b7) Otros Derechos a Recibir Efectivo o Equivalentes a Corto Plazo	0	0	c2) Porción a Corto Plazo de la Deuda Pública	0	0
c. Derechos a Recibir Bienes o Servicios (c1+c2+c3+c4+c5)	549	549	d. Títulos y Valores a Corto Plazo	0	0
c1) Anticipo a Proveedores por Adquisición de Bienes y Prestación de Servicios a Corto Plazo	549	549	e. Pasivos Diferidos a Corto Plazo (e1+e2+e3)	0	0
c2) Anticipo a Proveedores por Adquisición de Bienes Inmuebles y Muebles a Corto Plazo	0	0	e1) Ingresos Cobrados por Adelantado a Corto Plazo	0	0
c3) Anticipo a Proveedores por Adquisición de Bienes Intangibles a Corto Plazo	0	0	e2) Intereses Cobrados por Adelantado a Corto Plazo	0	0
c4) Ingresos por recuperar por valores financieros a largo plazo	0	0	e3) Otros Pasivos Diferidos a Corto Plazo	0	0
c5) Otros Derechos a Recibir Bienes o Servicios a Corto Plazo	0	0	f. Fondos y Bienes de Terceos en Garantía y/o Administración a Corto Plazo (f1+f2+f3+f4+f5+f6)	0	0
d. Inventarios (d1+d2+d3+d4+d5)	0	0	f1) Fondos en Garantía a Corto Plazo	0	0
d1) Inventario de Mercancías para Venta	0	0	f2) Fondos en Administración a Corto Plazo	0	0
d2) Inventario de Mercancías Terminadas	0	0	f3) Fondos Contingentes a Corto Plazo	0	0
d3) Inventario de mercancías en proceso de producción	0	0	f4) Fondos de Fideicomisos, Mandatos y Contratos Analíticos a Corto Plazo	0	0
d4) Inventario de Materias Primas, Materiales y Suministros para Producción	0	0	f5) Otros Fondos de Terceos en Garantía y/o Administración a Corto Plazo	0	0
d5) Bienes en Tránsito	0	0	f6) Valores y Bienes en Garantía a Corto Plazo	0	0
e. Almacenes	0	0	g. Provisiones a Corto Plazo (g1+g2+g3)	0	0
f. Estimación por Pérdida o Deterioro de Activos Circulantes (f1+f2)	0	0	g1) Provisión para Demandas y Juicios a Corto Plazo	0	0
f1) Estimaciones para Cuentas Incoobrables por Derechos a Recibir Efectivo o Equivalentes	0	0	g2) Provisión para Contingencias a Corto Plazo	0	0
f2) Estimación por Deterioro de Inventarios	0	0	g3) Otras Provisiones a Corto Plazo	0	0
g. Otros Activos Circulantes (g1+g2+g3+g4)	0	0	h. Otros Pasivos a Corto Plazo (h1+h2+h3)	0	0
g1) Valores en Garantía	0	0	h1) Ingresos por Clasificar	0	0
g2) Bienes en Garantía (excluye depósitos de fondos)	0	0	h2) Reacondición por Participar	0	0
g3) Bienes Derivados de Embargos, Decomisos, Asecuramientos y Dación en Pago	0	0	h3) Otros Pasivos Circulantes	0	0
g4) Adquisición con Fondos de Terceos	0	0			
<b>IA. Total de Activos Circulantes (IA = a + b + c + d + e + f + g)</b>	<b>1,848,998</b>	<b>1,702,171</b>	<b>IA. Total de Pasivos Circulantes (IA = a + b + c + d + e + f + g + h)</b>	<b>1,580,353</b>	<b>1,158,760</b>
<b>Activo No Circulante</b>			<b>Pasivo No Circulante</b>		
a. Inversiones Financieras a Largo Plazo	0	0	a. Cuentas por Pagar a Largo Plazo	0	0
b. Derechos a Recibir Efectivo o Equivalentes a Largo Plazo	0	0	b. Documentos por Pagar a Largo Plazo	0	0
c. Bienes Inmuebles, Infraestructura y Construcciones en Proceso	28,940,894	28,940,894	c. Deuda Pública a Largo Plazo	0	0
d. Bienes Muebles	15,827,210	15,822,757	d. Pasivos Diferidos a Largo Plazo	0	0
e. Activos Intangibles	452,605	452,605	e. Fondos y Bienes de Terceos en Garantía y/o en Administración a Largo Plazo	0	0
f. IMPROBACIONES, LIQUIDACIONES Y RECONSTRUCCIONES DE PASIVOS	-15,566,979	-15,566,979	f. Provisiones a Largo Plazo	134,898	295,402
g. Activos Diferidos	0	0	<b>IB. Total de Pasivos No Circulantes (IB = a + b + c + d + e + f)</b>	<b>134,898</b>	<b>295,402</b>
h. Estimación por Pérdida o Deterioro de Activos no Circulantes	0	0	<b>II. Total del Pasivo (II = IA + IB)</b>	<b>1,715,251</b>	<b>1,454,162</b>
i. Otros Activos no Circulantes	0	0			
<b>IB. Total de Activos No Circulantes (IB = a + b + c + d + e + f + g + h + i)</b>	<b>29,653,580</b>	<b>29,649,126</b>	<b>HACIENDA PÚBLICA/PATRIMONIO</b>		
<b>I. Total del Activo (I = IA + IB)</b>	<b>31,502,578</b>	<b>31,351,298</b>	<b>IIA. Hacienda Pública/Patrimonio Contribuido (IIA = a + b + c)</b>	<b>41,266,782</b>	<b>41,266,782</b>
			a. Aportaciones	0	0
			b. Donaciones de Capital	41,266,782	41,266,782
			c. Actualización de la Hacienda Pública/Patrimonio	0	0
			<b>IIIB. Hacienda Pública/Patrimonio Generado (IIIB = a + b + c + d + e)</b>	<b>-11,479,515</b>	<b>-11,369,646</b>
			a. Resultados del Ejercicio (Ayuda/ Desahorro)	-93,257	-4,023,085
			b. Resultados de Ejercicios Anteriores	-7,722,514	-3,663,216
			c. Revalúos	0	0
			d. Reservas	0	0
			e. Rectificaciones de Resultados de Ejercicios Anteriores	-3,663,345	-3,663,345
			<b>IIIC. Exceso o Insuficiencia en la Actualización de la Hacienda Pública/Patrimonio (IIIC = a + b)</b>	<b>0</b>	<b>0</b>
			a. Resultado por Posición Monetaria	0	0
			b. Resultado por Tenencia de Activos no Monetarios	0	0
			<b>III. Total Hacienda Pública/Patrimonio (III = IIA + IIIB + IIIC)</b>	<b>29,787,267</b>	<b>29,897,135</b>
			<b>IV. Total del Pasivo y Hacienda Pública/Patrimonio (IV = II + III)</b>	<b>31,502,578</b>	<b>31,351,298</b>

Realizó  
  
 C.P. FERNANDO MARTÍNEZ LEÑOS  
 Director de Administración y Finanzas

Autorizó  
  
 DR. INDALECIO MEDINA HERNÁNDEZ  
 Rector



UNIVERSIDAD POLITÉCNICA DE LA REGIÓN LAGUNA  
Informe Analítico de la Deuda Pública y Otros Pasivos - LDF  
Del 01 de enero al 31 de marzo de 2022 (b)  
(PESOS)

Denominación de la Deuda Pública y Otros Pasivos (c)	Saldo al 31 de diciembre de 2020 (d)	Disposiciones del Periodo (e)	Amortizaciones del Periodo (f)	Revaluaciones, Reclassificaciones y Otros Ajustes (g)	Saldo Final del Periodo (h) h=d+e-f+g	Pago de Intereses del Periodo (i)	Pago de Comisiones y demás costos asociados durante el Periodo (j)
<b>1. Deuda Pública (1=A+B)</b>	0.00	0.00	0.00	0.00	0.00	0.00	0.00
<b>A. Corto Plazo (A=a1+a2+a3)</b>	0.00	0.00	0.00	0.00	0.00	0.00	0.00
a1) Instituciones de Crédito	0.00	0.00	0.00	0.00	0.00	0.00	0.00
a2) Títulos y Valores	0.00	0.00	0.00	0.00	0.00	0.00	0.00
a3) Arrendamientos Financieros	0.00	0.00	0.00	0.00	0.00	0.00	0.00
<b>B. Largo Plazo (B=b1+b2+b3)</b>	0.00	0.00	0.00	0.00	0.00	0.00	0.00
b1) Instituciones de Crédito	0.00	0.00	0.00	0.00	0.00	0.00	0.00
b2) Títulos y Valores	0.00	0.00	0.00	0.00	0.00	0.00	0.00
b3) Arrendamientos Financieros	0.00	0.00	0.00	0.00	0.00	0.00	0.00
<b>2. Otros Pasivos</b>	1,454,162.22	0.00	-261,148.63	0.00	1,715,310.85	0.00	0.00
<b>3. Total de la Deuda Pública y Otros Pasivos (3=1+2)</b>	1,454,162.22	0.00	-261,148.63	0.00	1,715,310.85	0.00	0.00
<b>4. Deuda Contingente 1 (informativo)</b>	0.00	0.00	0.00	0.00	0.00	0.00	0.00
A. Deuda Contingente 1	0.00	0.00	0.00	0.00	0.00	0.00	0.00
B. Deuda Contingente 2	0.00	0.00	0.00	0.00	0.00	0.00	0.00
C. Deuda Contingente XX	0.00	0.00	0.00	0.00	0.00	0.00	0.00
<b>5. Valor de Instrumentos Bono Cupón Cero 2 (Informativo)</b>	0.00	0.00	0.00	0.00	0.00	0.00	0.00
A. Instrumento Bono Cupón Cero 1	0.00	0.00	0.00	0.00	0.00	0.00	0.00
B. Instrumento Bono Cupón Cero 2	0.00	0.00	0.00	0.00	0.00	0.00	0.00
C. Instrumento Bono Cupón Cero XX	0.00	0.00	0.00	0.00	0.00	0.00	0.00

Obligaciones a Corto Plazo (k)	Monto Contratado (l)	Plazo Pactado (m)	Tasa de Interés (n)	Comisiones y Costos Relacionados (o)	Tasa Efectiva (p)
<b>6. Obligaciones a Corto Plazo (Informativo)</b>	0.00		0.00%	0.00	0.00%
A. Crédito 1	0.00		0.00%	0.00	0.00%
B. Crédito 2	0.00		0.00%	0.00	0.00%
C. Crédito XX	0.00		0.00%	0.00	0.00%

Realizó

C.P. FERNANDO MARTÍNEZ LEANOS  
Director de Administración y Finanzas

Autorizó

DR. INDALECIO MEDINA HERNÁNDEZ  
Rector

UNIVERSIDAD POLITÉCNICA DE LA REGIÓN LAGUNA  
Informe Analítico de Obligaciones Diferentes de Financiamientos - LDF  
Del 01 de enero al 31 de marzo de 2022 (h)  
(PESOS)

Denominación de las Obligaciones Diferentes de Financiamiento (c)	Fecha del Contrato (d)	Fecha de inicio de operación del proyecto (e)	Fecha de vencimiento (f)	Monto de la inversión pactado (g)	Plazo pactado (h)	Monto promedio mensual del pago de la contraprestación (i)	Monto promedio mensual del pago de la contraprestación correspondiente al pago de inversión (j)	Monto pagado de la inversión al 31 de marzo de 2022 (k)	Monto pagado de la inversión actualizado al 31 de marzo de 2022 (l)	Saldo pendiente por pagar de la inversión al 31 de marzo de 2022 (m = g - l)
<b>A. Asociaciones Público Privadas (APP's) (A=a+b+c+d)</b>				0.00		0.00	0.00	0.00	0.00	0.00
a) APP 1				0.00		0.00	0.00	0.00	0.00	0.00
b) APP 2				0.00		0.00	0.00	0.00	0.00	0.00
c) APP 3				0.00		0.00	0.00	0.00	0.00	0.00
d) APP XX				0.00		0.00	0.00	0.00	0.00	0.00
<b>B. Otros Instrumentos (B=a+b+c+d)</b>				0.00		0.00	0.00	0.00	0.00	0.00
a) Otro Instrumento 1				0.00		0.00	0.00	0.00	0.00	0.00
b) Otro Instrumento 2				0.00		0.00	0.00	0.00	0.00	0.00
c) Otro Instrumento 3				0.00		0.00	0.00	0.00	0.00	0.00
d) Otro Instrumento XX				0.00		0.00	0.00	0.00	0.00	0.00
<b>C. Total de Obligaciones Diferentes de Financiamiento (C=A+B)</b>				0.00		0.00	0.00	0.00	0.00	0.00

Realizó

C.P. FERNANDO MARTÍNEZ LEAÑOS  
Director de Administración y Finanzas

Autorizó

DR. INDALECIO MEDINA HERNÁNDEZ  
Rector

UNIVERSIDAD POLITÉCNICA DE LA REGIÓN LAGUNA			
Balance Presupuestario - LDF			
Del 01 de enero al 31 de marzo de 2022 (s)			
(PESOS)			
Concepto (s)	Estimador Aprobado (s)	Devengado	Recaudado/ Pagado
<b>A. Ingresos Totales (A = A1+A2+A3)</b>	<b>22,899,171.10</b>	<b>4,556,578.98</b>	<b>4,556,578.98</b>
A1. Ingresos de Libre Disposición	22,899,171.10	4,556,578.98	4,556,578.98
A2. Transferencias Federales Etiquetadas	0.00	0.00	0.00
A3. Financiamiento Neto	0.00	0.00	0.00
<b>B. Egresos Presupuestarios (B = B1+B2)</b>	<b>22,899,171.10</b>	<b>4,658,653.03</b>	<b>3,529,527.66</b>
B1. Gasto No Etiquetado (sin incluir Amortización de la Deuda Pública)	22,899,171.10	4,658,653.03	3,529,527.66
B2. Gasto Etiquetado (sin incluir Amortización de la Deuda Pública)	0.00	0.00	0.00
<b>C. Remanentes del Ejercicio Anterior (C = C1 + C2)</b>		<b>0.00</b>	<b>0.00</b>
C1. Remanentes de Ingresos de Libre Disposición aplicados en el periodo		0.00	0.00
C2. Remanentes de Transferencias Federales Etiquetadas aplicados en el periodo		0.00	0.00
<b>I. Balance Presupuestario (I = A - B + C)</b>	<b>0.00</b>	<b>-102,074.05</b>	<b>1,027,051.32</b>
<b>II. Balance Presupuestario sin Financiamiento Neto (II = I - A3)</b>	<b>0.00</b>	<b>-102,074.05</b>	<b>1,027,051.32</b>
<b>III. Balance Presupuestario sin Financiamiento Neto y sin Remanentes del Ejercicio Anterior (III = II - C)</b>	<b>0.00</b>	<b>-102,074.05</b>	<b>1,027,051.32</b>

Concepto	Aprobado	Devengado	Pagado
<b>E. Intereses, Comisiones y Gastos de la Deuda (E = E1+E2)</b>	<b>0.00</b>	<b>0.00</b>	<b>0.00</b>
E1. Intereses, Comisiones y Gastos de la Deuda con Gasto No Etiquetado	0.00	0.00	0.00
E2. Intereses, Comisiones y Gastos de la Deuda con Gasto Etiquetado	0.00	0.00	0.00
<b>IV. Balance Primario (IV = III + E)</b>	<b>0.00</b>	<b>-102,074.05</b>	<b>1,027,051.32</b>

Concepto	Estimado/ Aprobado	Devengado	Recaudado/ Pagado
<b>F. Financiamiento (F = F1 + F2)</b>	<b>0.00</b>	<b>0.00</b>	<b>0.00</b>
F1. Financiamiento con Fuente de Pago de Ingresos de Libre Disposición	0.00	0.00	0.00
F2. Financiamiento con Fuente de Pago de Transferencias Federales Etiquetadas	0.00	0.00	0.00
<b>G. Amortización de la Deuda (G = G1 + G2)</b>	<b>0.00</b>	<b>0.00</b>	<b>0.00</b>
G1. Amortización de la Deuda Pública con Gasto No Etiquetado	0.00	0.00	0.00
G2. Amortización de la Deuda Pública con Gasto Etiquetado	0.00	0.00	0.00
<b>A3. Financiamiento Neto (A3 = F - G)</b>	<b>0.00</b>	<b>0.00</b>	<b>0.00</b>

Concepto	Estimado/ Aprobado	Devengado	Recaudado/ Pagado
A1. Ingresos de Libre Disposición	22,899,171.10	4,556,578.98	4,556,578.98
A3.1 Financiamiento Neto con Fuente de Pago de Ingresos de Libre Disposición (A3.1 = F1 - G1)	0.00	0.00	0.00
F1. Financiamiento con Fuente de Pago de Ingresos de Libre Disposición	0.00	0.00	0.00
G1. Amortización de la Deuda Pública con Gasto No Etiquetado	0.00	0.00	0.00
B1. Gasto No Etiquetado (sin incluir Amortización de la Deuda Pública)	22,899,171.10	4,658,653.03	3,529,527.66
C1. Remanentes de Ingresos de Libre Disposición aplicados en el periodo		0.00	0.00
<b>V. Balance Presupuestario de Recursos Disponibles (V = A1 + A3.1 - B1 + C1)</b>	<b>0.00</b>	<b>-102,074.05</b>	<b>1,027,051.32</b>
<b>VI. Balance Presupuestario de Recursos Disponibles sin Financiamiento Neto (VI = V - A3.1)</b>	<b>0.00</b>	<b>-102,074.05</b>	<b>1,027,051.32</b>

Concepto	Estimado/ Aprobado	Devengado	Recaudado/ Pagado
A2. Transferencias Federales Etiquetadas	0.00	0.00	0.00
A3.2 Financiamiento Neto con Fuente de Pago de Transferencias Federales Etiquetadas (A3.2 = F2 - G2)	0.00	0.00	0.00
F2. Financiamiento con Fuente de Pago de Transferencias Federales Etiquetadas	0.00	0.00	0.00
G2. Amortización de la Deuda Pública con Gasto Etiquetado	0.00	0.00	0.00
B2. Gasto Etiquetado (sin incluir Amortización de la Deuda Pública)	0.00	0.00	0.00
C2. Remanentes de Transferencias Federales Etiquetadas aplicados en el periodo	0.00	0.00	0.00
<b>VII. Balance Presupuestario de Recursos Etiquetados (VII = A2 + A3.2 - B2 + C2)</b>	<b>0.00</b>	<b>0.00</b>	<b>0.00</b>
<b>VIII. Balance Presupuestario de Recursos Etiquetados sin Financiamiento Neto (VIII = VII - A3.2)</b>	<b>0.00</b>	<b>0.00</b>	<b>0.00</b>

Realizó

C.P. FERNANDO MARTINEZ LEANDS  
Director de Administración y Finanzas

Autorizó

DR. INDALECIO MEJIA HERNANDEZ  
Rector

UNIVERSIDAD POLITÉCNICA DE LA REGIÓN LAGUNA						
Estado Analítico de Ingresos Detallado - LDF						
Del 01 de enero al 31 de marzo de 2022 (b)						
(PESOS)						
Concepto (c)	Ingreso					Diferencia (e)
	Estimado (d)	Ampliaciones/ (Reducciones)	Modificado	Devergado	Recaudado	
<b>Ingresos de Libre Disposición</b>						
A. Impuestos	0.00	0.00	0.00	0.00	0.00	0.00
B. Cuotas y Aportaciones de Seguridad Social	0.00	0.00	0.00	0.00	0.00	0.00
C. Contribuciones de Mejoras	0.00	0.00	0.00	0.00	0.00	0.00
D. Derechos	0.00	0.00	0.00	0.00	0.00	0.00
E. Productos	0.00	0.00	0.00	0.00	0.00	0.00
F. Aprovechamientos	0.00	0.00	0.00	0.00	0.00	0.00
G. Ingresos por Ventas de Bienes y Servicios	5,265,668.10	0.00	5,265,668.10	1,259,360.00	1,259,360.00	-4,006,298.10
H. Participaciones	0.00	0.00	0.00	0.00	0.00	0.00
(H=h1+h2+h3+h4+h5+h6+h7+h8+h9+h10+h11)	0.00	0.00	0.00	0.00	0.00	0.00
h1) Fondo General de Participaciones	0.00	0.00	0.00	0.00	0.00	0.00
h2) Fondo de Fomento Municipal	0.00	0.00	0.00	0.00	0.00	0.00
h3) Fondo de Fiscalización y Recaudación	0.00	0.00	0.00	0.00	0.00	0.00
h4) Fondo de Compensación	0.00	0.00	0.00	0.00	0.00	0.00
h5) Fondo de Extracción de Hidrocarburos	0.00	0.00	0.00	0.00	0.00	0.00
h6) Impuesto Especial Sobre Producción y Servicios	0.00	0.00	0.00	0.00	0.00	0.00
h7) 0.136% de la Recaudación Federal Participable	0.00	0.00	0.00	0.00	0.00	0.00
h8) 3.17% Sobre Extracción de Petróleo	0.00	0.00	0.00	0.00	0.00	0.00
h9) Gasolinas y Diésel	0.00	0.00	0.00	0.00	0.00	0.00
h10) Fondo del Impuesto Sobre la Renta	0.00	0.00	0.00	0.00	0.00	0.00
h11) Fondo de Estabilización de los Ingresos de las Entidades Federativas	0.00	0.00	0.00	0.00	0.00	0.00
I. Incentivos Derivados de la Colaboración Fiscal (I=i1+i2+i3+i4+i5)	0.00	0.00	0.00	0.00	0.00	0.00
i1) Tenencia o Uso de Vehículos	0.00	0.00	0.00	0.00	0.00	0.00
i2) Fondo de Compensación ISAN	0.00	0.00	0.00	0.00	0.00	0.00
i3) Impuesto Sobre Automóviles Nuevos	0.00	0.00	0.00	0.00	0.00	0.00
i4) Fondo de Compensación de Repuestos-Intermedios	0.00	0.00	0.00	0.00	0.00	0.00
i5) Otros Incentivos Económicos	0.00	0.00	0.00	0.00	0.00	0.00
J. Transferencias	0.00	0.00	0.00	0.00	0.00	0.00
K. Convenios	0.00	0.00	0.00	0.00	0.00	0.00
k1) Otros Convenios y Subsidios	0.00	0.00	0.00	0.00	0.00	0.00
L. Otros Ingresos de Libre Disposición (L=l1+l2)	17,633,503.00	0.00	17,633,503.00	3,297,198.98	3,297,198.98	-14,336,304.02
l1) Participaciones en Ingresos Locales	0.00	0.00	0.00	0.00	0.00	0.00
l2) Otros Ingresos de Libre Disposición	17,633,503.00	0.00	17,633,503.00	3,297,198.98	3,297,198.98	-14,336,304.02
<b>I. Total de Ingresos de Libre Disposición</b> <b>(I=A+B+C+D+E+F+G+H+I+J+K+L)</b>	<b>22,899,171.10</b>	<b>0.00</b>	<b>22,899,171.10</b>	<b>4,556,578.98</b>	<b>4,556,578.98</b>	<b>-18,342,592.12</b>
<b>Ingresos Excedentes de Ingresos de Libre Disposición</b>	<b>0.00</b>	<b>0.00</b>	<b>0.00</b>	<b>0.00</b>	<b>0.00</b>	<b>0.00</b>
<b>Transferencias Federales Etiquetadas</b>	<b>0.00</b>	<b>0.00</b>	<b>0.00</b>	<b>0.00</b>	<b>0.00</b>	<b>0.00</b>
A. Aportaciones (A=a1+a2+a3+a4+a5+a6+a7+a8)	0.00	0.00	0.00	0.00	0.00	0.00
a1) Fondo de Aportaciones para la Nómina Educativa y Gasto Operativo	0.00	0.00	0.00	0.00	0.00	0.00
a2) Fondo de Aportaciones para los Servicios de Salud	0.00	0.00	0.00	0.00	0.00	0.00
a3) Fondo de Aportaciones para la Infraestructura Social	0.00	0.00	0.00	0.00	0.00	0.00
a4) Fondo de Aportaciones para el Fortalecimiento de los Municipios y de las Demarcaciones Territoriales del Distrito Federal	0.00	0.00	0.00	0.00	0.00	0.00
a5) Fondo de Aportaciones Múltiples	0.00	0.00	0.00	0.00	0.00	0.00
a6) Fondo de Aportaciones para la Educación Tecnológica y de Adultos	0.00	0.00	0.00	0.00	0.00	0.00
a7) Fondo de Aportaciones para la Seguridad Pública de los Estados y del Distrito Federal	0.00	0.00	0.00	0.00	0.00	0.00
a8) Fondo de Aportaciones para el Fortalecimiento de las Entidades Federativas	0.00	0.00	0.00	0.00	0.00	0.00
B. Convenios (B=b1+b2+b3+b4)	0.00	0.00	0.00	0.00	0.00	0.00
b1) Convenios de Protección Social en Salud	0.00	0.00	0.00	0.00	0.00	0.00
b2) Convenios de Descentralización	0.00	0.00	0.00	0.00	0.00	0.00
b3) Convenios de Reasignación	0.00	0.00	0.00	0.00	0.00	0.00
b4) Otros Convenios y Subsidios	0.00	0.00	0.00	0.00	0.00	0.00
C. Fondos Distintos de Aportaciones (C=c1+c2)	0.00	0.00	0.00	0.00	0.00	0.00
c1) Fondo para Entidades Federativas y Municipios Productores de Hidrocarburos	0.00	0.00	0.00	0.00	0.00	0.00
c2) Fondo Minero	0.00	0.00	0.00	0.00	0.00	0.00
D. Transferencias, Subsidios y Subvenciones, y Pensiones y Jubilaciones	0.00	0.00	0.00	0.00	0.00	0.00
E. Otras Transferencias Federales Etiquetadas	0.00	0.00	0.00	0.00	0.00	0.00
<b>II. Total de Transferencias Federales Etiquetadas (II = A + B + C + D + E)</b>	<b>0.00</b>	<b>0.00</b>	<b>0.00</b>	<b>0.00</b>	<b>0.00</b>	<b>0.00</b>
<b>III. Ingresos Derivados de Financiamientos (III = A)</b>	<b>0.00</b>	<b>0.00</b>	<b>0.00</b>	<b>0.00</b>	<b>0.00</b>	<b>0.00</b>
A. Ingresos Derivados de Financiamientos	0.00	0.00	0.00	0.00	0.00	0.00
<b>IV. Total de Ingresos (IV = I + II + III)</b>	<b>22,899,171.10</b>	<b>0.00</b>	<b>22,899,171.10</b>	<b>4,556,578.98</b>	<b>4,556,578.98</b>	<b>-18,342,592.12</b>
<b>Datos Informativos</b>	<b>0.00</b>	<b>0.00</b>	<b>0.00</b>	<b>0.00</b>	<b>0.00</b>	<b>0.00</b>
1. Ingresos Derivados de Financiamientos con Fuente de Pago de Ingresos de Libre Disposición	0.00	0.00	0.00	0.00	0.00	0.00
2. Ingresos Derivados de Financiamientos con Fuente de Pago de Transferencias Federales Etiquetadas	0.00	0.00	0.00	0.00	0.00	0.00
3. Ingresos Derivados de Financiamientos (3 = 1 + 2)	0.00	0.00	0.00	0.00	0.00	0.00

Realizó

C.P. FERNANDO MARTÍNEZ LEAÑOS  
Director de Administración y Finanzas

Autorizó

DR. INDALECIO MEDINA HERNÁNDEZ  
Rector



a2) Remuneraciones al Personal de Carácter Transitorio	0.00	0.00	0.00	0.00	0.00	0.00
a3) Remuneraciones Adicionales y Especiales	0.00	0.00	0.00	0.00	0.00	0.00
a4) Seguridad Social	0.00	0.00	0.00	0.00	0.00	0.00
a5) Otras Prestaciones Sociales y Económicas	0.00	0.00	0.00	0.00	0.00	0.00
a6) Previsiones	0.00	0.00	0.00	0.00	0.00	0.00
a7) Pago de Estímulos a Servidores Públicos	0.00	0.00	0.00	0.00	0.00	0.00
B. Materiales y Suministros (B=b1+b2+b3+b4+b5+b6+b7+b8+b9)	0.00	0.00	0.00	0.00	0.00	0.00
b1) Materiales de Administración, Emisión de Documentos y Artículos Oficiales	0.00	0.00	0.00	0.00	0.00	0.00
b2) Alimentos y Utensilios	0.00	0.00	0.00	0.00	0.00	0.00
b3) Materias Primas y Materiales de Producción y Comercialización	0.00	0.00	0.00	0.00	0.00	0.00
b4) Materiales y Artículos de Construcción y de Reparación	0.00	0.00	0.00	0.00	0.00	0.00
b5) Productos Químicos, Farmacéuticos y de Laboratorio	0.00	0.00	0.00	0.00	0.00	0.00
b6) Combustibles, Lubricantes y Aditivos	0.00	0.00	0.00	0.00	0.00	0.00
b7) Vestuario, Blancos, Prendas de Protección y Artículos Deportivos	0.00	0.00	0.00	0.00	0.00	0.00
b8) Materiales y Suministros Para Seguridad	0.00	0.00	0.00	0.00	0.00	0.00
b9) Herramientas, Refacciones y Accesorios Menores	0.00	0.00	0.00	0.00	0.00	0.00
C. Servicios Generales (C=c1+c2+c3+c4+c5+c6+c7+c8+c9)	0.00	0.00	0.00	0.00	0.00	0.00
c1) Servicios Básicos	0.00	0.00	0.00	0.00	0.00	0.00
c2) Servicios de Arrendamiento	0.00	0.00	0.00	0.00	0.00	0.00
c3) Servicios Profesionales, Científicos, Técnicos y Otros Servicios	0.00	0.00	0.00	0.00	0.00	0.00
c4) Servicios Financieros, Bancarios y Comerciales	0.00	0.00	0.00	0.00	0.00	0.00
c5) Servicios de Instalación, Reparación, Mantenimiento y Conservación	0.00	0.00	0.00	0.00	0.00	0.00
c6) Servicios de Comunicación Social y Publicidad	0.00	0.00	0.00	0.00	0.00	0.00
c7) Servicios de Traslado y Viáticos	0.00	0.00	0.00	0.00	0.00	0.00
c8) Servicios Oficiales	0.00	0.00	0.00	0.00	0.00	0.00
c9) Otros Servicios Generales	0.00	0.00	0.00	0.00	0.00	0.00
D. Transferencias, Asignaciones, Subsidios y Otras Ayudas	0.00	0.00	0.00	0.00	0.00	0.00
d1) Transferencias Internas y Asignaciones al Sector Público	0.00	0.00	0.00	0.00	0.00	0.00
d2) Transferencias al Resto del Sector Público	0.00	0.00	0.00	0.00	0.00	0.00
d3) Subsidios y Subvenciones	0.00	0.00	0.00	0.00	0.00	0.00
d4) Ayudas Sociales	0.00	0.00	0.00	0.00	0.00	0.00
d5) Pensiones y Jubilaciones	0.00	0.00	0.00	0.00	0.00	0.00
d6) Transferencias a Fideicomisos, Mandatos y Otros Análogos	0.00	0.00	0.00	0.00	0.00	0.00
d7) Transferencias a la Seguridad Social	0.00	0.00	0.00	0.00	0.00	0.00
d8) Donativos	0.00	0.00	0.00	0.00	0.00	0.00
d9) Transferencias al Exterior	0.00	0.00	0.00	0.00	0.00	0.00
E. Bienes Muebles, Inmuebles e Intangibles	0.00	0.00	0.00	0.00	0.00	0.00
e1) Mobiliario y Equipo de Administración	0.00	0.00	0.00	0.00	0.00	0.00
e2) Mobiliario y Equipo Educativo y Recreativo	0.00	0.00	0.00	0.00	0.00	0.00
e3) Equipo e Instrumental Médico y de Laboratorio	0.00	0.00	0.00	0.00	0.00	0.00
e4) Vehículos y Equipo de Transporte	0.00	0.00	0.00	0.00	0.00	0.00
e5) Equipo de Defensa y Seguridad	0.00	0.00	0.00	0.00	0.00	0.00
e6) Maquinaria, Otros Equipos y Herramientas	0.00	0.00	0.00	0.00	0.00	0.00
e7) Activos Biológicos	0.00	0.00	0.00	0.00	0.00	0.00
e8) Bienes Inmuebles	0.00	0.00	0.00	0.00	0.00	0.00
e9) Activos Intangibles	0.00	0.00	0.00	0.00	0.00	0.00
F. Inversión Pública (F=f1+f2+f3)	0.00	0.00	0.00	0.00	0.00	0.00
f1) Obra Pública en Bienes de Dominio Público	0.00	0.00	0.00	0.00	0.00	0.00
f2) Obra Pública en Bienes Propios	0.00	0.00	0.00	0.00	0.00	0.00
f3) Proyectos Productivos y Acciones de Fomento	0.00	0.00	0.00	0.00	0.00	0.00
G. Inversiones Financieras y Otras Provisiones (G=g1+g2+g3+g4+g5+g6+g7)	0.00	0.00	0.00	0.00	0.00	0.00
g1) Inversiones Para el Fomento de Actividades Productivas	0.00	0.00	0.00	0.00	0.00	0.00
g2) Acciones y Participaciones de Capital	0.00	0.00	0.00	0.00	0.00	0.00
g3) Compra de Títulos y Valores	0.00	0.00	0.00	0.00	0.00	0.00
g4) Concesión de Préstamos	0.00	0.00	0.00	0.00	0.00	0.00
g5) Inversiones en Fideicomisos, Mandatos y Otros Análogos	0.00	0.00	0.00	0.00	0.00	0.00
Fideicomiso de Desastres Naturales (Informativo)	0.00	0.00	0.00	0.00	0.00	0.00
g6) Otras Inversiones Financieras	0.00	0.00	0.00	0.00	0.00	0.00
g7) Provisiones para Contingencias y Otras Erogaciones Especiales	0.00	0.00	0.00	0.00	0.00	0.00
H. Participaciones y Aportaciones (H=h1+h2+h3)	0.00	0.00	0.00	0.00	0.00	0.00
h1) Participaciones	0.00	0.00	0.00	0.00	0.00	0.00
h2) Aportaciones	0.00	0.00	0.00	0.00	0.00	0.00
h3) Convenios	0.00	0.00	0.00	0.00	0.00	0.00
I. Deuda Pública (I=i1+i2+i3+i4+i5+i6+i7)	0.00	0.00	0.00	0.00	0.00	0.00
i1) Amortización de la Deuda Pública	0.00	0.00	0.00	0.00	0.00	0.00
i2) Intereses de la Deuda Pública	0.00	0.00	0.00	0.00	0.00	0.00
i3) Comisiones de la Deuda Pública	0.00	0.00	0.00	0.00	0.00	0.00
i4) Gastos de la Deuda Pública	0.00	0.00	0.00	0.00	0.00	0.00
i5) Costo por Coberturas	0.00	0.00	0.00	0.00	0.00	0.00
i6) Apoyos Financieros	0.00	0.00	0.00	0.00	0.00	0.00
i7) Adeudos de Ejercicios Fiscales Anteriores (ADEFAS)	0.00	0.00	0.00	0.00	0.00	0.00
III. Total de Egresos (III = I + II)	22,899,171.10	-80,895.00	22,818,276.10	4,493,053.03	3,363,927.66	18,325,223.07

Realizó

C.P. FERNANDO MARTÍNEZ LEAÑOS  
Director de Administración y Finanzas

Autorizó

DR. INDALECIO MEDINA HERNÁNDEZ  
Rector

UNIVERSIDAD POLITECNICA DE LA REGION LAGUNA

Estado Analítico del Ejercicio del Presupuesto de Egresos Detallado - LDF

Clasificación Administrativa

Del 01 de enero al 31 de marzo de 2022 (b)

(PESOS)

Concepto (c)	Egresos						Subejercicio (e)
	Aprobado (d)	Ampliaciones/ (Reducciones)	Modificado	Devengado	Pagado		
<b>I. Gasto No Etiquetado (I=A+B+C+D+E+F+G+H)</b>	<b>22,899,171.10</b>	<b>84,705.00</b>	<b>22,983,876.10</b>	<b>4,658,653.03</b>	<b>3,529,527.66</b>	<b>18,325,223.07</b>	
RECTORIA	154,919.00	13,358.00	168,277.00	46,321.59	33,239.59	121,955.41	
ACADEMICO	243,500.00	61,390.16	304,890.16	189,745.91	125,121.42	115,144.25	
ADMINISTRACIÓN Y FINANZAS	4,225,730.00	243,079.18	4,468,809.18	1,474,979.94	583,702.23	2,993,829.24	
MANTENIMIENTO GENERAL	299,635.00	49,176.84	348,811.84	98,896.51	40,690.81	249,915.33	
PRENSA Y DIFUSIÓN	124,500.00	-33,640.00	90,860.00	0.00	0.00	90,860.00	
RECURSOS HUMANOS	17,249,003.10	-320,629.98	16,928,373.12	2,718,060.53	2,705,492.38	14,210,312.59	
PLANEACIÓN	26,000.00	0.00	26,000.00	255.20	0.00	25,744.80	
SERVICIOS ESCOLARES	3,430.00	0.00	3,430.00	0.00	0.00	3,430.00	
VINCULACIÓN	23,900.00	10,034.00	33,934.00	25,473.99	25,473.99	8,460.01	
CULTURA Y DEPORTES	68,554.00	0.00	68,554.00	0.00	0.00	68,554.00	
EXTENSIÓN	100,000.00	572.80	100,572.80	17,816.12	11,992.00	82,756.68	
SISTEMAS	380,000.00	61,364.00	441,364.00	87,103.24	3,815.24	354,260.76	
<b>II. Gasto Etiquetado (II=A+B+C+D+E+F+G+H)</b>	<b>0.00</b>	<b>0.00</b>	<b>0.00</b>	<b>0.00</b>	<b>0.00</b>	<b>0.00</b>	
A. Dependencia o Unidad Administrativa 1	0.00	0.00	0.00	0.00	0.00	0.00	
B. Dependencia o Unidad Administrativa 2	0.00	0.00	0.00	0.00	0.00	0.00	
C. Dependencia o Unidad Administrativa 3	0.00	0.00	0.00	0.00	0.00	0.00	
D. Dependencia o Unidad Administrativa 4	0.00	0.00	0.00	0.00	0.00	0.00	
E. Dependencia o Unidad Administrativa 5	0.00	0.00	0.00	0.00	0.00	0.00	
F. Dependencia o Unidad Administrativa 6	0.00	0.00	0.00	0.00	0.00	0.00	
G. Dependencia o Unidad Administrativa 7	0.00	0.00	0.00	0.00	0.00	0.00	
H. Dependencia o Unidad Administrativa xx	0.00	0.00	0.00	0.00	0.00	0.00	
<b>III. Total de Egresos (III = I + II)</b>	<b>22,899,171.10</b>	<b>84,705.00</b>	<b>22,983,876.10</b>	<b>4,658,653.03</b>	<b>3,529,527.66</b>	<b>18,325,223.07</b>	

Realizó

Autorizó

C.P. FERNANDO MARTÍNEZ LEAÑOS  
Director de Administración y Finanzas

DR. INDALECIO MEDINA HERNÁNDEZ  
Rector

UNIVERSIDAD POLITÉCNICA DE LA REGIÓN LAGUNA  
 Estado Analítico del Ejercicio del Presupuesto de Egresos Detallado - LDF  
 Clasificación Funcional (Finalidad y Función)  
 Del 01 de enero al 31 de marzo de 2022 (h)  
 (PESOS)

Concepto (c)	Egresos					Subejercicio (e)
	Aprobado (d)	Ampliaciones/ (Reducciones)	Modificado	Devengado	Pagado	
<b>I. Gasto No Etiquetado (I=A+B+C+D)</b>	<b>22,899,171.10</b>	<b>84,705.00</b>	<b>22,983,876.10</b>	<b>4,658,653.03</b>	<b>3,529,527.66</b>	<b>18,325,223.07</b>
<b>A. Gobierno (A=a1+a2+a3+a4+a5+a6+a7+a8)</b>	<b>0.00</b>	<b>0.00</b>	<b>0.00</b>	<b>0.00</b>	<b>0.00</b>	<b>0.00</b>
a1) Legislación	0.00	0.00	0.00	0.00	0.00	0.00
a2) Justicia	0.00	0.00	0.00	0.00	0.00	0.00
a3) Coordinación de la Política de Gobierno	0.00	0.00	0.00	0.00	0.00	0.00
a4) Relaciones Exteriores	0.00	0.00	0.00	0.00	0.00	0.00
a5) Asuntos Financieros y Hacendarios	0.00	0.00	0.00	0.00	0.00	0.00
a6) Seguridad Nacional	0.00	0.00	0.00	0.00	0.00	0.00
a7) Asuntos de Orden Público y de Seguridad Interior	0.00	0.00	0.00	0.00	0.00	0.00
a8) Otros Servicios Generales	0.00	0.00	0.00	0.00	0.00	0.00
<b>B. Desarrollo Social (B=b1+b2+b3+b4+b5+b6+b7)</b>	<b>22,899,171.10</b>	<b>84,705.00</b>	<b>22,983,876.10</b>	<b>4,658,653.03</b>	<b>3,529,527.66</b>	<b>18,325,223.07</b>
b1) Protección Ambiental	0.00	0.00	0.00	0.00	0.00	0.00
b2) Vivienda y Servicios a la Comunidad	0.00	0.00	0.00	0.00	0.00	0.00
b3) Salud	0.00	0.00	0.00	0.00	0.00	0.00
b4) Recreación, Cultura y Otras Manifestaciones Sociales	0.00	0.00	0.00	0.00	0.00	0.00
b5) Educación	22,899,171.10	84,705.00	22,983,876.10	4,658,653.03	3,529,527.66	18,325,223.07
b6) Protección Social	0.00	0.00	0.00	0.00	0.00	0.00
b7) Otros Asuntos Sociales	0.00	0.00	0.00	0.00	0.00	0.00
<b>C. Desarrollo Económico (C=c1+c2+c3+c4+c5+c6+c7+c8+c9)</b>	<b>0.00</b>	<b>0.00</b>	<b>0.00</b>	<b>0.00</b>	<b>0.00</b>	<b>0.00</b>
c1) Asuntos Económicos, Comerciales y Laborales en General	0.00	0.00	0.00	0.00	0.00	0.00
c2) Agropecuaria, Silvicultura, Pesca y Caza	0.00	0.00	0.00	0.00	0.00	0.00
c3) Combustibles y Energía	0.00	0.00	0.00	0.00	0.00	0.00
c4) Minería, Manufacturas y Construcción	0.00	0.00	0.00	0.00	0.00	0.00
c5) Transporte	0.00	0.00	0.00	0.00	0.00	0.00
c6) Comunicaciones	0.00	0.00	0.00	0.00	0.00	0.00
c7) Turismo	0.00	0.00	0.00	0.00	0.00	0.00
c8) Ciencia, Tecnología e Innovación	0.00	0.00	0.00	0.00	0.00	0.00
c9) Otras Industrias y Otros Asuntos Económicos	0.00	0.00	0.00	0.00	0.00	0.00
<b>D. Otras No Clasificadas en Funciones Anteriores (D=d1+d2+d3+d4)</b>	<b>0.00</b>	<b>0.00</b>	<b>0.00</b>	<b>0.00</b>	<b>0.00</b>	<b>0.00</b>
d1) Transacciones de la Deuda Pública / Costo Financiero de la Deuda	0.00	0.00	0.00	0.00	0.00	0.00
d2) Transferencias, Participaciones y Aportaciones Entre Diferentes Niveles y Órdenes de Gobierno	0.00	0.00	0.00	0.00	0.00	0.00
d3) saneamiento del Sistema Financiero	0.00	0.00	0.00	0.00	0.00	0.00
d4) Adeudos de Ejercicios Fiscales Anteriores	0.00	0.00	0.00	0.00	0.00	0.00
<b>II. Gasto Etiquetado (II=A+B+C+D)</b>	<b>0.00</b>	<b>0.00</b>	<b>0.00</b>	<b>0.00</b>	<b>0.00</b>	<b>0.00</b>
<b>A. Gobierno (A=a1+a2+a3+a4+a5+a6+a7+a8)</b>	<b>0.00</b>	<b>0.00</b>	<b>0.00</b>	<b>0.00</b>	<b>0.00</b>	<b>0.00</b>
a1) Legislación	0.00	0.00	0.00	0.00	0.00	0.00
a2) Justicia	0.00	0.00	0.00	0.00	0.00	0.00
a3) Coordinación de la Política de Gobierno	0.00	0.00	0.00	0.00	0.00	0.00
a4) Relaciones Exteriores	0.00	0.00	0.00	0.00	0.00	0.00
a5) Asuntos Financieros y Hacendarios	0.00	0.00	0.00	0.00	0.00	0.00
a6) Seguridad Nacional	0.00	0.00	0.00	0.00	0.00	0.00
a7) Asuntos de Orden Público y de Seguridad Interior	0.00	0.00	0.00	0.00	0.00	0.00
a8) Otros Servicios Generales	0.00	0.00	0.00	0.00	0.00	0.00
<b>B. Desarrollo Social (B=b1+b2+b3+b4+b5+b6+b7)</b>	<b>0.00</b>	<b>0.00</b>	<b>0.00</b>	<b>0.00</b>	<b>0.00</b>	<b>0.00</b>
b1) Protección Ambiental	0.00	0.00	0.00	0.00	0.00	0.00
b2) Vivienda y Servicios a la Comunidad	0.00	0.00	0.00	0.00	0.00	0.00
b3) Salud	0.00	0.00	0.00	0.00	0.00	0.00
b4) Recreación, Cultura y Otras Manifestaciones Sociales	0.00	0.00	0.00	0.00	0.00	0.00
b5) Educación	0.00	0.00	0.00	0.00	0.00	0.00
b6) Protección Social	0.00	0.00	0.00	0.00	0.00	0.00
b7) Otros Asuntos Sociales	0.00	0.00	0.00	0.00	0.00	0.00
<b>C. Desarrollo Económico (C=c1+c2+c3+c4+c5+c6+c7+c8+c9)</b>	<b>0.00</b>	<b>0.00</b>	<b>0.00</b>	<b>0.00</b>	<b>0.00</b>	<b>0.00</b>
c1) Asuntos Económicos, Comerciales y Laborales en General	0.00	0.00	0.00	0.00	0.00	0.00
c2) Agropecuaria, Silvicultura, Pesca y Caza	0.00	0.00	0.00	0.00	0.00	0.00
c3) Combustibles y Energía	0.00	0.00	0.00	0.00	0.00	0.00
c4) Minería, Manufacturas y Construcción	0.00	0.00	0.00	0.00	0.00	0.00
c5) Transporte	0.00	0.00	0.00	0.00	0.00	0.00
c6) Comunicaciones	0.00	0.00	0.00	0.00	0.00	0.00
c7) Turismo	0.00	0.00	0.00	0.00	0.00	0.00
c8) Ciencia, Tecnología e Innovación	0.00	0.00	0.00	0.00	0.00	0.00
c9) Otras Industrias y Otros Asuntos Económicos	0.00	0.00	0.00	0.00	0.00	0.00
<b>D. Otras No Clasificadas en Funciones Anteriores (D=d1+d2+d3+d4)</b>	<b>0.00</b>	<b>0.00</b>	<b>0.00</b>	<b>0.00</b>	<b>0.00</b>	<b>0.00</b>
d1) Transacciones de la Deuda Pública / Costo Financiero de la Deuda	0.00	0.00	0.00	0.00	0.00	0.00
d2) Transferencias, Participaciones y Aportaciones Entre Diferentes Niveles y Órdenes de Gobierno	0.00	0.00	0.00	0.00	0.00	0.00
d3) saneamiento del Sistema Financiero	0.00	0.00	0.00	0.00	0.00	0.00
d4) Adeudos de Ejercicios Fiscales Anteriores	0.00	0.00	0.00	0.00	0.00	0.00
<b>III. Total de Egresos (III = I + II)</b>	<b>22,899,171.10</b>	<b>84,705.00</b>	<b>22,983,876.10</b>	<b>4,658,653.03</b>	<b>3,529,527.66</b>	<b>18,325,223.07</b>

Realizó

C.P. FERNANDO MARTÍNEZ LEANOS  
 Director de Administración y Finanzas

Autorizó

DR. INDALECIO MEDINA HERNÁNDEZ  
 Rector



**UNIVERSIDAD POLITÉCNICA DE LA REGIÓN LAGUNA**  
**Estado Analítico del Ejercicio del Presupuesto de Egresos Detallado - LDF**  
**Clasificación de Servicios Personales por Categoría**  
**Del 01 de enero al 31 de marzo de 2022 (b)**  
**(PESOS)**

Concepto (c)	Egresos					Subejercicio (e)
	Aprobado (d)	Ampliaciones/ (Reducciones)	Modificado	Devengado	Pagado	
<b>I. Gasto No Etiquetado (I=A+B+C+D+E+F)</b>	<b>16,808,503.10</b>	<b>-337,932.42</b>	<b>16,470,570.68</b>	<b>2,674,893.43</b>	<b>2,666,666.64</b>	<b>13,795,677.25</b>
A. Personal Administrativo y de Servicio Público	16,808,503.10	-337,932.42	16,470,570.68	2,674,893.43	2,666,666.64	13,795,677.25
B. Magisterio	0.00	0.00	0.00	0.00	0.00	0.00
C. Servicios de Salud (C=c1+c2)	0.00	0.00	0.00	0.00	0.00	0.00
c1) Personal Administrativo	0.00	0.00	0.00	0.00	0.00	0.00
c2) Personal Médico, Paramédico y afin	0.00	0.00	0.00	0.00	0.00	0.00
D. Seguridad Pública	0.00	0.00	0.00	0.00	0.00	0.00
E. Gastos asociados a la implementación de nuevas leyes federales o reformas a las mismas (E = e1 + e2)	0.00	0.00	0.00	0.00	0.00	0.00
e1) Nombre del Programa o Ley 1	0.00	0.00	0.00	0.00	0.00	0.00
e2) Nombre del Programa o Ley 2	0.00	0.00	0.00	0.00	0.00	0.00
F. Sentencias laborales definitivas	0.00	0.00	0.00	0.00	0.00	0.00
<b>II. Gasto Etiquetado (II=A+B+C+D+E+F)</b>	<b>0.00</b>	<b>0.00</b>	<b>0.00</b>	<b>0.00</b>	<b>0.00</b>	<b>0.00</b>
A. Personal Administrativo y de Servicio Público	0.00	0.00	0.00	0.00	0.00	0.00
B. Magisterio	0.00	0.00	0.00	0.00	0.00	0.00
C. Servicios de Salud (C=c1+c2)	0.00	0.00	0.00	0.00	0.00	0.00
c1) Personal Administrativo	0.00	0.00	0.00	0.00	0.00	0.00
c2) Personal Médico, Paramédico y afin	0.00	0.00	0.00	0.00	0.00	0.00
D. Seguridad Pública	0.00	0.00	0.00	0.00	0.00	0.00
E. Gastos asociados a la implementación de nuevas leyes federales o reformas a las mismas (E = e1 + e2)	0.00	0.00	0.00	0.00	0.00	0.00
e1) Nombre del Programa o Ley 1	0.00	0.00	0.00	0.00	0.00	0.00
e2) Nombre del Programa o Ley 2	0.00	0.00	0.00	0.00	0.00	0.00
F. Sentencias laborales definitivas	0.00	0.00	0.00	0.00	0.00	0.00
<b>III. Total del Gasto en Servicios Personales (III = I + II)</b>	<b>16,808,503.10</b>	<b>-337,932.42</b>	<b>16,470,570.68</b>	<b>2,674,893.43</b>	<b>2,666,666.64</b>	<b>13,795,677.25</b>

Realizó

**C.P. FERNANDO MARTÍNEZ LEAÑOS**  
 Director de Administración y Finanzas

Autorizó

**DR. INDALECIO MEDINA HERNÁNDEZ**  
 Rector

UNIVERSIDAD POLITÉCNICA DE LA REGIÓN LAGUNA

REPORTE DE LAS ACCIONES REALIZADAS POR EL ENTE PÚBLICO, PARA LA RECUPERACIÓN DEL BALANCE PRESUPUESTARIO DE RECURSOS DISPONIBLES  
SOSTENIBLE

Del 01 de enero al 31 de marzo de 2022 (b)

LA UNIVERSIDAD POLITÉCNICA DE LA REGIÓN LAGUNA TIENE UN BALANCE PRESUPUESTARIO SOSTENIBLE.  
NO HAY ACCIONES QUE REALIZAR, POR LO TANTO TAMPOCO ACCIONES QUE REPORTAR.

Realizó

  
C.P. FERNANDO MARTÍNEZ LEÑOS  
Director de Administración y Finanzas

Autorizó

  
DR. INDALECIO MEDINA HERNÁNDEZ  
Rector

UNIVERSIDAD POLITÉCNICA DE LA REGIÓN LAGUNA

INFORMAR LA FUENTE DE LOS INGRESOS CON LA QUE SE HAYA PAGADO EL NUEVO GASTO (AUMENTO O CREACIÓN DE GASTO DEL PRESUPUESTO DE EGRESOS), DISTINGUIENDO EL GASTO ETIQUETADO Y NO ETIQUETADO

Del 01 de enero al 31 de marzo de 2022 (b)

LA UNIVERSIDAD POLITÉCNICA DE LA REGIÓN LAGUNA ES UN ORGANISMO PUBLICO DESCENTRALIZADO DE COAHUILA.  
ÉSTE FORMATO NO LE APLICA

Realizó

C.P. FERNANDO MARTÍNEZ LEÑOS  
Director de Administración y Finanzas

Autorizó

DR. INDALECIO MEDINA HERNÁNDEZ  
Rector


UNIVERSIDAD POLITÉCNICA DE LA REGIÓN LAGUNA

LA INFORMACIÓN RELATIVA AL CUMPLIMIENTO DE LOS CONVENIOS CELEBRADOS, EN TÉRMINOS DEL CAPÍTULO IV DE LA LEY DE DISCIPLINA FINANCIERA DE LAS ENTIDADES FEDERATIVAS Y LOS MUNICIPIOS

Del 01 de enero al 31 de marzo de 2022 (b)

LA UNIVERSIDAD POLITÉCNICA DE LA REGIÓN LAGUNA ES UN ORGANISMO PUBLICO DESCENTRALIZADO DE COAHUILA.  
ÉSTE FORMATO NO LE APLICA

Realizó



C.P. FERNANDO MARTÍNEZ LEÑOS  
Director de Administración y Finanzas

Autorizó



DR. INDALECIO MEDINA HERNÁNDEZ  
Rector