

## UNIVERSIDAD POLITECNICA DE LA REGION LAGUNA

## Estado Analítico de Ingresos

Del 1 de Enero al 30 de Junio de 2021

Rubro de Ingresos	Ingreso					Diferencia
	Estimado	Ampliaciones y Reducciones	Modificado	Devengado	Recaudado	
	-1	-2	(3= 1 + 2)	-4	-5	
Impuestos	-	-	-	-	-	-
Cuotas y Aportaciones de Seguridad Social	-	-	-	-	-	-
Contribuciones de Mejoras	-	-	-	-	-	-
Derechos	-	-	-	-	-	-
Productos	-	-	-	-	-	-
Aprovechamientos	-	-	-	-	-	-
Ingresos por Venta de Bienes, Prestación de Servicios y Otros Ingresos	5,513,818.00	-	5,513,818.00	2,323,580.01	2,323,580.01	3,190,237.99
Participaciones, Aportaciones, Convenios, Incentivos Derivados de la Colaboración Fiscal y Fondos Distintos de Aportaciones	16,016,094.00	-	16,016,094.00	6,785,041.32	6,785,041.32	9,231,052.68
Transferencias, Asignaciones, Subsidios y Subvenciones, y Pensiones y Jubilaciones	-	-	-	-	-	-
Ingresos Derivados de Financiamientos	-	-	-	-	-	-
<b>Total</b>	<b>21,529,912.00</b>	<b>-</b>	<b>21,529,912.00</b>	<b>9,108,621.33</b>	<b>9,108,621.33</b>	<b>12,421,290.67</b>

Ingresos excedentes

Estado Analítico de Ingresos Por Fuente de Financiamiento	Ingreso					Diferencia
	Estimado	Ampliaciones y Reducciones	Modificado	Devengado	Recaudado	
	-1	-2	(3= 1 + 2)	-4	-5	
<b>Ingresos del Poder Ejecutivo Federal o Estatal y de los Municipios</b>	-	-	-	-	-	-
Impuestos	-	-	-	-	-	-
Cuotas y Aportaciones de	-	-	-	-	-	-
Contribuciones de Mejoras	-	-	-	-	-	-
Derechos	-	-	-	-	-	-
Productos[1]	-	-	-	-	-	-
Aprovechamientos[2]	-	-	-	-	-	-
Participaciones, Aportaciones, Convenios, Incentivos Derivados de la Colaboración Fiscal y Fondos Distintos de Aportaciones	-	-	-	-	-	-
Transferencias, Asignaciones, Subsidios y Subvenciones, y Pensiones y Jubilaciones	-	-	-	-	-	-
<b>Ingresos de los Entes Públicos de los Poderes Legislativo y Judicial, de los Órganos Autónomos y del Sector Paraestatal o Paramunicipal, así como de las Empresas Productivas del Estado</b>	<b>21,529,912.00</b>	<b>-</b>	<b>21,529,912.00</b>	<b>9,108,621.33</b>	<b>9,108,621.33</b>	<b>12,421,290.67</b>
Cuotas y Aportaciones de	-	-	-	-	-	-
Productos <sup>1</sup>	-	-	-	-	-	-
Ingresos por Venta de Bienes, Prestación de Servicios y Otros Ingresos[3]	5,513,818.00	-	5,513,818.00	2,323,580.01	2,323,580.01	3,190,237.99
Transferencias, Asignaciones, Subsidios y Subvenciones, y Pensiones y Jubilaciones	16,016,094.00	-	16,016,094.00	6,785,041.32	6,785,041.32	9,231,052.68
<b>Ingresos Derivados de Financiamientos</b>	<b>-</b>	<b>-</b>	<b>-</b>	<b>-</b>	<b>-</b>	<b>-</b>
Ingresos Derivados de Financiamientos	-	-	-	-	-	-
<b>Total</b>	<b>21,529,912.00</b>	<b>-</b>	<b>21,529,912.00</b>	<b>9,108,621.33</b>	<b>9,108,621.33</b>	<b>12,421,290.67</b>

Ingresos excedentes

Gobierno del Estado de Coahuila SECRETARÍA DE FISCALIZACIÓN Y RENDICIÓN DE CUENTAS DEL GOBIERNO DEL ESTADO DE COAHUILA GOZA 1 CD. 06 AGO 2021 11:14 RECIBIDO CORRESPONDENCIA

Congreso del Estado de Coahuila Oficialía Mayor 11:30 am 22 JUL 2021 RECIBIDO

11709 SE SECRETARÍA DE EDUCACIÓN 06 AGO 2021 RECIBIDO DIRECCIÓN DE TRÁMITE Y GESTIÓN DESPACHO DEL SECRETARIO AGUSE

DIP. EDUARDO OLMOS CASTRO PRESIDENTE DE LA JUNTA DE GOBIERNO DEL CONGRESO DEL ESTADO PRESENTE. -

En cumplimiento al artículo 16,18, 21 y demás relativos de la Ley de Rendición de Cuentas y Fiscalización Superior del Estado de Coahuila, tengo a bien presentar ante H. Autoridad Cuadernillo y CD, del Segundo Avance de Gestión Financiera del Ejercicio 2021, la cual contiene:

Información contable

- a) Estado de situación financiera al 30 de junio de 2021; (comparativo con el ejercicio anterior)
b) Estado de actividades del segundo trimestre de 2021; (comparativo con el segundo trimestre del ejercicio anterior)
c) Estado de actividades acumulado del 01 de enero al 30 de junio de 2021; (comparativo con el periodo del 01 de enero al 30 de junio del ejercicio anterior)
d) Estado de variación en la hacienda pública del segundo trimestre de 2021;
e) Estado de variación en la hacienda pública del 01 de enero al 30 de junio 2021;
f) Estado de cambios en la situación financiera del segundo trimestre de 2021;
g) Estado de cambios en situación financiera del 01 de enero al 30 de junio 2021;
h) Estado de flujos de efectivo del segundo trimestre de 2021; (comparativo con el segundo trimestre del ejercicio anterior)
i) Estado de flujos de efectivo del 01 de enero al 30 de junio de 2021; (comparativo con el ejercicio anterior)
j) Estado analítico del activo del segundo trimestre de 2021;
k) Estado analítico del activo del 01 de enero al 30 de junio de 2021;
l) Estado analítico de la deuda y otros pasivos, del segundo trimestre de 2021;
m) Estado analítico de deuda y otros pasivos, del 01 de enero al 30 de junio 2021;
n) Informe sobre pasivos contingentes al 30 de junio de 2021; (formato libre)
o) Notas de desglose a los estados financieros; (24 notas)
p) Notas de memoria a los estados financieros del 01 de enero al 30 de junio de 2021; (2 notas)
q) Notas de gestión administrativa a los estados financieros del segundo trimestre 2021; (16 notas)
r) Balanza de comprobación detallada al cuarto nivel (cuenta) del segundo trimestre de 2021, incluyendo las cuentas de orden contables y presupuestarias;
s) Balanza de comprobación detallada al cuarto nivel, acumulada del 01 de enero al 30 de junio 2021, incluyendo las cuentas de orden contables y presupuestarias; y
t) Dictamen de los profesionales de auditoría independientes acerca de la situación que guarda el control interno, la situación financiera y grado de colaboración para el cumplimiento de los objetivos de la función de control gubernamental.

II. Información presupuestaria

- a) Estado analítico de ingresos, del que se derivará la presentación en clasificación económica, incluyendo los ingresos excedentes generados, del 01 de enero al 30 de junio de 2021;
b) Estado analítico de ingresos, del que se derivará la presentación en clasificación por fuentes de financiamiento, incluyendo los ingresos excedentes generados, del 01 de enero al 30 de junio de 2021;
c) Estado analítico de ingresos, del que se derivará la presentación en clasificación por rubros de ingresos, incluyendo los ingresos excedentes generados, del 01 de enero al 30 de junio de 2021;
d) Estado analítico del ejercicio del presupuesto de egresos del 01 de enero al 30 de junio de 2021, por clasificación administrativa;
e) Estado analítico del ejercicio del presupuesto de egresos del 01 de enero al 30 de junio de 2021, por clasificación económica;

UTP COORDINACIÓN GENERAL DE UNIVERSIDADES TECNOLÓGICAS Y POLITÉCNICAS OFICINA DE PARTES 06 AGO 2021

Folio: UPRLO/496/2021

Lugar: San Pedro de las Colonias, Coahuila de Zaragoza.

Fecha: 19 de Julio de 2021.

COAHUILA SECRETARÍA DE FINANZAS RECIBIDO 06 AGO 2021 NOMBRE: ALBAZORA HORA: 10:41 DIRECCIÓN DE ENTIDADES PARASTATALES Saltillo, Coahuila de Zaragoza

UR LIBRIDO 06 AGO 2021 SECRETARÍA DE EDUCACIÓN MEDIA Y SUPERIOR

[1] Incluye intereses que generan las cuentas bancarias de los entes públicos en productos.

[2] Incluye donativos en efectivo del Poder Ejecutivo, entre otros aprovechamientos.


[3] Se refiere a los ingresos propios obtenidos por los Poderes Legislativo y Judicial, los Órganos Autónomos y las entidades de la administración pública paraestatal y paramunicipal, por sus actividades diversas no inherentes a su operación que generan recursos y que no sean ingresos por venta de bienes o prestación de servicios, tales como donativos en efectivo, entre otros.

**Realizó**



C.P. Fernando Martínez Leños

**Autorizó**



MC Indalecio Medina Hernández



- f) Estado analítico del ejercicio del presupuesto de egresos del 01 de enero al 30 de junio de 2021, por clasificación por objeto del gasto;
- g) Estado analítico del ejercicio del presupuesto de egresos del 01 de enero al 30 de junio de 2021, por clasificación funcional;
- h) Endeudamiento neto, financiamiento menos amortización del 01 de enero al 30 de junio de 2021;
- i) Intereses de la deuda del 01 de enero al 30 de junio de 2021; y
- j) Un flujo de fondos que resume todas las operaciones del 01 de enero al 30 de junio de 2021.

### III. Información programática

- a) Gasto por categoría programática del 01 de enero al 30 de junio de 2021;
- b) Programas y proyectos de inversión del 01 de enero al 30 de junio de 2021;
- c) Indicadores de resultados del 01 de enero al 30 de junio de 2021;
- d) El cumplimiento de los objetivos, metas y satisfacción de necesidades proyectados en los programas a cargo de la entidad de conformidad con los indicadores aprobados en los programas presupuestarios correspondientes; y
- e) Los resultados de la evaluación del desempeño de los programas de la entidad federativa, así como los vinculados al ejercicio de los recursos federales que les hayan sido transferidos.

### IV. Información adicional

- a) La relación de bienes muebles que componen su patrimonio al 30 de junio de 2021;
- b) La relación de bienes inmuebles al 30 de junio de 2021;
- c) El reporte de los esquemas bursátiles y de coberturas financieras;
- d) La información respecto al ejercicio y destino del gasto federalizado, así como respecto al reintegro de los recursos federales no devengados, correspondiente al segundo trimestre de 2021;
- e) El informe sobre la situación que guardan los proyectos de Asociaciones Público-Privadas (APP) celebrados y licitados por entidades estatales al amparo de la Ley de Asociaciones Público-Privadas para el Estado de Coahuila de Zaragoza y el avance de los proyectos APP correspondientes, durante el segundo trimestre de 2021;
- f) En alcance al primer párrafo de la regla primera, el archivo electrónico que permita su uso informático y facilite su procesamiento en formato .BAK de la información del 01 de enero al 30 de junio de 2021 y contiene lo siguiente:
1. Un respaldo de la información financiera que contiene el sistema de contabilidad que estén utilizando, en formato .BAK.
  2. Un respaldo de la información que contienen los sistemas de gestión y control de cobro de los ingresos, de acuerdo a la Ley de Ingresos aprobada, en formato .BAK.
  3. Un respaldo de la información que contienen los sistemas de nóminas que contenga los elementos, fórmulas de cálculo y los de pagos efectuados a los trabajadores de la entidad, de acuerdo a la periodicidad (semanal, decenal, catorcenal, quincenal, mensual) y la base acumulada al 30 de junio de 2021.
  4. Un respaldo de la información que contienen los sistemas de gestión y control de las adquisiciones y de la obra pública, en formato .BAK.
- g) El cuadernillo del Informe de Avance de Gestión Financiera correspondiente al segundo trimestre del ejercicio fiscal 2021, entregado al Congreso del Estado de Coahuila, deberá adjuntarse en archivo digital en formato PDF. Lo anterior sin perjuicio de lo señalado en la regla tercera, la cual establece que se deberá presentar la información en formato (Word y/o Excel);
- h) Las conciliaciones bancarias de la totalidad de las cuentas propiedad de la entidad y sus respectivos anexos al 30 de junio de 2021, debidamente autorizadas por las autoridades correspondientes. La información deberá presentarse en archivo digital, ya sea en memoria extraíble (USB) o en disco compacto (CD); y
- i) De manera impresa, el acuse generado por el software administrativo "Mirador Coahuila", correspondiente a la recepción de información digital del Informe de Avance de Gestión Financiera del segundo trimestre del año 2021.



**V. Información derivada de la Ley de Disciplina Financiera de las Entidades Federativas y los Municipios**

- a) Estado de situación financiera detallado al 30 de junio de 2021; (comparativo al 31 de diciembre del ejercicio anterior)
- b) Informe analítico de la deuda pública y otros pasivos del 01 de enero al 30 de junio de 2021;
- c) Informe analítico de obligaciones diferentes de financiamientos del 01 de enero al 30 de junio de 2021;
- d) Balance presupuestario del 01 de enero al 30 de junio de 2021;
- e) Estado analítico de ingresos detallado del 01 de enero al 30 de junio de 2021;
- f) Estado analítico del ejercicio del presupuesto de egresos detallado del 01 de enero al 30 de junio de 2021, por clasificación por objeto del gasto;
- g) Estado analítico del ejercicio del presupuesto de egresos detallado del 01 de enero al 30 de junio de 2021, por clasificación administrativa;
- h) Estado analítico del ejercicio del presupuesto de egresos detallado del 01 de enero al 30 de junio de 2021, por clasificación funcional;
- i) Estado analítico del ejercicio del presupuesto de egresos detallado del 01 de enero al 30 de junio de 2021, por clasificación de servicios personales por categoría;
- j) El Poder Ejecutivo a través de la secretaría de finanzas, reportará en los términos del artículo 6 de la Ley de Disciplina Financiera de las Entidades Federativas y los Municipios, el avance de las acciones, hasta en tanto se recupere el presupuesto sostenible de recursos disponibles, y en caso de que no le aplique deberá manifestarlo; (formato libre)
- k) Informar la fuente de los ingresos con la que se haya pagado el nuevo gasto (aumento o creación de gasto del Presupuesto de Egresos), distinguiendo el gasto etiquetado y no etiquetado; (formato libre) y
- l) La información relativa al cumplimiento de los convenios celebrados con la Secretaría de Hacienda y Crédito Público, en términos del Capítulo IV de la Ley de Disciplina Financiera de las Entidades Federativas y los Municipios.

Quedo a sus distinguidas órdenes.

ATENTAMENTE

"SER, SABER Y HACER, PARA CRECER"

M.C. INDALECIO MEDINA HERNÁNDEZ  
RECTOR

UNIVERSIDAD POLITÉCNICA DE LA REGIÓN LAGUNA

TMH/fml

Ccp.- Dr. Higinio González Calderón.-Secretario de educación del estado de Coahuila  
C.P. Armando Plata.-Auditoría Superior del estado de Coahuila  
Lic. Blas José Flores Dávila.-Secretario de Finanzas del estado de Coahuila  
Lic. María Teresa Nares Cisneros.-Dirección de entidades paraestatales del estado de Coahuila  
Lic. Teresa Guajardo Berlanga.-Secretaría de fiscalización y rendición de cuentas del estado de Coahuila  
Dr. Francisco Manuel Osorio Morales.-Subsecretario de educación media y superior del estado de Coahuila  
C.P. Adrián Eduardo Aldaco Almanza.- Titular del Órgano de Control Interno



# UNIVERSIDAD POLITÉCNICA DE LA REGIÓN LAGUNA

## SEGUNDO AVANCE DE GESTIÓN DEL EJERCICIO 2021

GOBIERNO DEL ESTADO DE COAHUILA DE  
ZARAGOZA

Julio 2021



## I INFORMACIÓN CONTABLE

**UNIVERSIDAD POLITÉCNICA DE LA REGIÓN LAGUNA**  
Estado de Situación Financiera  
Al 30 de junio de 2021 y al 31 de diciembre de 2020

ACTIVO	2021	2020	PASIVO	2021	2020
<b>Activo Circulante</b>			<b>Pasivo Circulante</b>		
Efectivo y Equivalentes	1,606,394.24	2,404,321.01	Cuentas por Pagar a Corto Plazo	859,310.89	1,695,708.83
Derechos a Recibir Efectivo o Equivalentes	369,574.35	390,867.79	Documentos por Pagar a Corto Plazo	0.00	0.00
Derechos a Recibir Bienes o Servicios	0.00	0.00	Porción a Corto Plazo de la Deuda Pública a Largo Plazo	0.00	0.00
Inventarios	0.00	0.00	Títulos y Valores a Corto Plazo	0.00	0.00
Atenciones	0.00	0.00	Pasivos Diferidos a Corto Plazo	0.00	0.00
Estimación por Pérdida o Deterioro de Activos Circulantes	0.00	0.00	Fondos y Bienes de Tesorería en Garantía y/o Administración a Corto Plazo	0.00	0.00
Otros Activos Circulantes	0.00	0.00	Provisiones a Corto Plazo	0.00	0.00
<b>Total de Activos Circulantes</b>	<b>1,995,968.63</b>	<b>2,795,128.77</b>	Otros Pasivos a Corto Plazo	0.00	0.00
			<b>Total de Pasivos Circulantes</b>	<b>859,310.89</b>	<b>1,695,708.83</b>
<b>Activo No Circulante</b>			<b>Pasivo No Circulante</b>		
Inversiones Financieras a Largo Plazo	0.00	0.00	Cuentas por Pagar a Largo Plazo	0.00	0.00
Derechos a Recibir Efectivo o Equivalentes a Largo Plazo	0.00	0.00	Documentos por Pagar a Largo Plazo	0.00	0.00
Bienes Inmuebles, Infraestructura y Construcciones en Proceso	28,940,693.95	28,940,693.95	Deuda Pública a Largo Plazo	0.00	0.00
Bienes Muebles	12,854,409.99	12,621,127.21	Pasivos Diferidos a Largo Plazo	0.00	0.00
Activos Intangibles	452,655.04	441,055.04	Fondos y Bienes de Tesorería en Garantía y/o en Administración a Largo Plazo	0.00	0.00
Depreciación, Deterioro y Amortización Acumulada de Bienes	-11,180,407.47	-11,180,407.47	Provisiones a Largo Plazo	134,774.00	268,634.00
Activos Diferidos	0.00	0.00			
Estimación por Pérdida o Deterioro de Activos no Circulantes	0.00	0.00	<b>Total de Pasivos No Circulantes</b>	<b>134,774.00</b>	<b>268,634.00</b>
Otros Activos no Circulantes	0.00	0.00			
<b>Total de Activos No Circulantes</b>	<b>31,067,351.51</b>	<b>30,822,468.73</b>	<b>Total del Pasivo</b>	<b>994,084.89</b>	<b>1,934,342.83</b>
<b>Total del Activo</b>	<b>33,063,320.14</b>	<b>33,617,597.50</b>	<b>HACIENDA PÚBLICA/PATRIMONIO</b>		
			<b>Hacienda Pública/Patrimonio Contribuido</b>	<b>38,539,019.60</b>	<b>38,542,020.52</b>
			Aportaciones	0.00	0.00
			Donaciones de Capital	38,808,847.40	38,709,648.32
			Actualización de la Hacienda Pública/Patrimonio	-167,827.80	-167,827.90
			<b>Hacienda Pública/Patrimonio Generado</b>	<b>-6,569,784.35</b>	<b>-6,558,765.85</b>
			Resultados del Ejercicio (Ahorro/Desahorro)	508,940.92	-222,400.89
			Resultados de Ejercicios Anteriores	-3,653,216.23	-3,140,648.12
			Revalúos	0.00	0.00
			Reservas	0.00	0.00
			Rectificaciones de Resultados de Ejercicios Anteriores	-3,495,517.04	-3,495,517.04
			<b>Ejercicio o Insuficiencia en la Actualización de la Hacienda Pública/Patrimonio</b>	<b>0.00</b>	<b>0.00</b>
			Resultado por Posición Monetaria	0.00	0.00
			Resultado por Tenencia de Activos no Monetarios	0.00	0.00
			<b>Total Hacienda Pública/Patrimonio</b>	<b>32,069,235.25</b>	<b>31,683,254.67</b>
			<b>Total del Pasivo y Hacienda Pública/Patrimonio</b>	<b>33,063,320.14</b>	<b>33,617,597.50</b>

Nota de Gestión Administrativa 17

Bajo protesta de decir verdad declaramos que los Estados Financieros y sus notas, son razonablemente correctos y son responsabilidad del emisor.

Realizó

**C.P. FERNANDO MARTÍNEZ LEANOS**  
Director de Administración y Finanzas

Autorizó

**DR. INDALECIO MEDINA HERNÁNDEZ**  
Rector



	2021	2020
<b>INGRESOS Y OTROS BENEFICIOS</b>		
Ingresos de Capital		
Impuestos	1.349.130,00	598.600,00
Cuotas y Aportaciones de Seguridad Social	0,00	0,00
Contribuciones de Mayores	0,00	0,00
Derechos	0,00	0,00
Productos	0,00	0,00
Apoyos/transferencias	1.350.150,00	598.600,00
Participaciones, Aportaciones, Comisiones, Incentivos Derivados de la Colaboración Fiscal, Fondos Distintos de Apoyos/transferencias, Transferencias, Asignaciones, Subsidios y Subvenciones, y Pensiones y Jubilaciones	3.796.024,80	3.428.852,00
Otros Ingresos y Beneficios	3.796.024,80	3.428.852,00
Impuesto Financiero	0,00	0,00
Incentivo por Variación del Inventario	1.418,78	28.812,28
Determinación del Exceso de Estimaciones por Perfidia o Delictivo u Obsolescencia	1.418,78	28.812,28
Distribución del Exceso de Provisiones	0,00	0,00
Otros Ingresos y Beneficios Varios	0,00	0,00
<b>Total de Ingresos y Otros Beneficios</b>	<b>5.146.631,58</b>	<b>4.054.274,25</b>
<b>GASTOS Y OTRAS PÉRDIDAS</b>		
Gastos de Funcionamiento		
Servicios Prioritarios	4.504.507,26	3.302.486,27
Materiales y Suministros	2.820.176,44	2.506.560,35
Suministros Científicos	1.881.403,11	1.065.885,15
Transferencias, Subsidios y Otras Ayudas	1.456.167,71	630.070,77
Transferencias internas y Asignaciones al Sector Público	0,00	0,00
Transferencias al resto del Sector Público	0,00	0,00
Subsidios y Subvenciones	0,00	0,00
Ayudas Sociales	0,00	0,00
Pensiones y Jubilaciones	0,00	0,00
Transferencias a Fideicomisos, Mandatos y Contratos Autólogos	0,00	0,00
Transferencias a la Seguridad Social	0,00	0,00
Donativos	0,00	0,00
Transferencias al Exterior	0,00	0,00
Participaciones y Aportaciones	0,00	0,00
Participaciones	0,00	0,00
Aportaciones	0,00	0,00
Ingresos, Comisiones y Otros Gastos de la Deuda Pública	0,00	0,00
Intereses de la Deuda Pública	0,00	0,00
Comisiones de la Deuda Pública	0,00	0,00
Gastos de la Deuda Pública	0,00	0,00
Costo por Coberturas	0,00	0,00
Apoyos Financieros	0,00	0,00
Otros Gastos y Pérdidas Extraordinarias	0,00	0,00
Estimaciones, Depreciaciones, Deterioros, Obsolescencia y Amortizaciones	0,00	0,00
Provisiones	0,00	0,00
Diminución de Inventarios	0,00	0,00
Aumento por Insuficiencia de Estimaciones por Pérdida o Delictivo u Obsolescencia	0,00	0,00
Aumento por Insuficiencia de Provisiones	0,00	0,00
Otros Gastos	0,00	0,00
Inversión Pública	0,00	0,00
Inversión Pública no Capitalizable	0,00	0,00
<b>Total de gastos y Otras Pérdidas</b>	<b>4.504.507,26</b>	<b>3.302.486,27</b>
<b>Resultados del Ejercicio (Abono/Devolución)</b>	<b>642.124,32</b>	<b>751.787,98</b>

Se ha protestado de deber verdad declarando que los Estados Financieros y sus notas, son razonablemente correctos y son responsabilidad del autor.

Realizó

Autorizó

C. P. FERNANDO MARTÍNEZ LEAÑOS  
Director de Administración y Finanzas

DR. INDALECIO MEDINA HERNÁNDEZ  
Rector



UNIVERSIDAD POLITÉCNICA DE LA REGIÓN LAGUNA					
Estado de Variación en la Hacienda Pública					
Del 01 de abril al 30 de junio de 2021					
Concepto	Hacienda Pública / Patrimonio Contribuido	Hacienda Pública / Patrimonio Generado de Ejercicios Anteriores	Hacienda Pública / Patrimonio Generado del Ejercicio	Exceso o Insuficiencia en la Actualización de la Hacienda Pública / Patrimonio	Total
<b>Hacienda Pública / Patrimonio Contribuido Neto de 2021</b>	<b>38,542,020.52</b>				<b>38,542,020.52</b>
Aportaciones	0.00				0.00
Donaciones de Capital	38,709,848.32				38,709,848.32
Actualización de la Hacienda Pública/Patrimonio	-167,827.80				-167,827.80
<b>Hacienda Pública / Patrimonio Generado Neto de 2021</b>		<b>-7,180,937.27</b>	<b>-33,175.40</b>		<b>-7,214,112.67</b>
Resultados del Ejercicio (Ahorro/Desahorro)			-33,175.40		-33,175.40
Resultados de Ejercicios Anteriores		-3,685,420.23			-3,685,420.23
Revalúos	0.00				0.00
Reservas	0.00				0.00
Rectificaciones de Resultados de Ejercicios Anteriores		-3,495,517.04			-3,495,517.04
<b>Exceso o Insuficiencia en la Actualización de la Hacienda Pública / Patrimonio Neto de 2021</b>				<b>0.00</b>	<b>0.00</b>
Resultado por Posición Monetaria				0.00	0.00
Resultado por Tenencia de Activos no Monetarios				0.00	0.00
<b>Hacienda Pública / Patrimonio Neto Final al 31 de marzo de 2021</b>	<b>38,542,020.52</b>	<b>-7,180,937.27</b>	<b>-33,175.40</b>	<b>0.00</b>	<b>31,327,907.85</b>
<b>Cambios en la Hacienda Pública / Patrimonio Contribuido Neto de 2021</b>	<b>96,999.08</b>				<b>96,999.08</b>
Aportaciones	0.00				0.00
Donaciones de Capital	96,999.08				96,999.08
Actualización de la Hacienda Pública/Patrimonio	0.00				0.00
<b>Variaciones de la Hacienda Pública / Patrimonio Generado Neto de 2021</b>		<b>-30,971.40</b>	<b>642,124.32</b>		<b>644,328.32</b>
Resultados del Ejercicio (Ahorro/Desahorro)			642,124.32		642,124.32
Resultados de Ejercicios Anteriores		-30,971.40	33,175.40		2,204.00
Revalúos			0.00		0.00
Reservas			0.00		0.00
Rectificaciones de Resultados de Ejercicios Anteriores			0.00		0.00
<b>Cambios en el Exceso o Insuficiencia en la Actualización de la Hacienda Pública / Patrimonio Neto de 2021</b>				<b>0.00</b>	<b>0.00</b>
Resultado por Posición Monetaria				0.00	0.00
Resultado por Tenencia de Activos no Monetarios				0.00	0.00
<b>Hacienda Pública / Patrimonio Neto Final al 30 de junio de 2020</b>	<b>38,639,019.60</b>	<b>-7,211,908.67</b>	<b>608,948.92</b>	<b>0.00</b>	<b>32,069,235.25</b>

Nota de Gestión Administrativa 17

"Bajo protesta de decir verdad declaramos que los Estados Financieros y sus notas, son razonablemente correctos y son responsabilidad del emisor"

Realizó

C.P. FERNANDO MARTÍNEZ LEIROS  
Director de Administración y Finanzas

Autorizó

DR. INDALECIO MEDINA HERNÁNDEZ  
Rector

UNIVERSIDAD POLITÉCNICA DE LA REGIÓN LAGUNA					
Estado de Variación en la Hacienda Pública					
Del 01 de enero al 30 de junio de 2021					
Concepto	Hacienda Pública / Patrimonio Contribuido	Hacienda Pública / Patrimonio Generado de Ejercicios Anteriores	Hacienda Pública / Patrimonio Generado del Ejercicio	Exceso o Insuficiencia en la Actualización de la Hacienda Pública / Patrimonio	Total
<b>Hacienda Pública / Patrimonio Contribuido Neto de 2020</b>	<b>38,542,020.52</b>				<b>38,542,020.52</b>
Aportaciones	0.00				0.00
Donaciones de Capital	38,709,848.32				38,709,848.32
Actualización de la Hacienda Pública/Patrimonio	-167,827.80				-167,827.80
<b>Hacienda Pública / Patrimonio Generado Neto de 2020</b>		<b>-6,636,365.16</b>	<b>-222,400.69</b>		<b>-6,858,765.85</b>
Resultados del Ejercicio (Ahorro/Desahorro)			-222,400.69		-222,400.69
Resultados de Ejercicios Anteriores		-3,140,848.12			-3,140,848.12
Revalúos		0.00			0.00
Reservas		0.00			0.00
Rectificaciones de Resultados de Ejercicios Anteriores		-3,495,617.04			-3,495,617.04
<b>Exceso o Insuficiencia en la Actualización de la Hacienda Pública / Patrimonio Neto de 2020</b>				<b>0.00</b>	<b>0.00</b>
Resultado por Posición Monetaria				0.00	0.00
Resultado por Tenencia de Activos no Monetarios				0.00	0.00
<b>Hacienda Pública / Patrimonio Neto Final de 2020</b>	<b>38,542,020.52</b>	<b>-6,636,365.16</b>	<b>-222,400.69</b>	<b>0.00</b>	<b>31,683,254.67</b>
<b>Cambios en la Hacienda Pública / Patrimonio Contribuido Neto de 2021</b>	<b>96,999.08</b>				<b>96,999.08</b>
Aportaciones	0.00				0.00
Donaciones de Capital	96,999.08				96,999.08
Actualización de la Hacienda Pública/Patrimonio	0.00				0.00
<b>Variaciones de la Hacienda Pública / Patrimonio Generado Neto de 2021</b>		<b>-319,967.42</b>	<b>608,948.92</b>		<b>288,981.50</b>
Resultados del Ejercicio (Ahorro/Desahorro)			608,948.92		608,948.92
Resultados de Ejercicios Anteriores		-319,967.42	0.00		-319,967.42
Revalúos		0.00	0.00		0.00
Reservas		0.00	0.00		0.00
Rectificaciones de Resultados de Ejercicios Anteriores		0.00	0.00		0.00
<b>Cambios en el Exceso o Insuficiencia en la Actualización de la Hacienda Pública / Patrimonio Neto de 2021</b>				<b>0.00</b>	<b>0.00</b>
Resultado por Posición Monetaria				0.00	0.00
Resultado por Tenencia de Activos no Monetarios				0.00	0.00
<b>Hacienda Pública / Patrimonio Neto Final al 30 de junio de 2021</b>	<b>38,639,019.60</b>	<b>-6,956,332.58</b>	<b>388,548.23</b>	<b>0.00</b>	<b>32,069,235.25</b>

Nota de Gestión Administrativa 17

"Bajo protesta de decir verdad declaramos que los Estados Financieros y sus notas, son razonablemente correctos y son responsabilidad del emisor"

Realizó

C.P. FERNANDO MARTÍNEZ LEÑOS  
 Director de Administración y Finanzas

Autorizó

DR. INDALECIO MEDINA HERNÁNDEZ  
 Rector

UNIVERSIDAD POLITÉCNICA DE LA REGIÓN LAGUNA  
Estado de Cambios en la Situación Financiera  
Del 01 de abril al 30 de junio de 2021

	Origen	Aplicación
<b>ACTIVO</b>		
<b>Activo Circulante</b>		
Efectivo y Equivalentes	26,573,65	562,547,86
Derechos a Recibir Efectivo o Equivalentes	26,573,65	416,793,78
Derechos a Recibir Bienes o Servicios	26,573,65	416,793,78
Inventarios	0,00	0,00
Alimentos	0,00	0,00
Estimación por Pérdida o Deterioro de Activos Circulantes	0,00	0,00
Otros Activos Circulantes	0,00	0,00
<b>Activo No Circulante</b>		
Inversiones Financieras a Largo Plazo	0,00	145,719,08
Derechos a Recibir Efectivo o Equivalentes a Largo Plazo	0,00	0,00
Bienes Inmuebles, Infraestructura y Construcciones en Proceso	0,00	0,00
Bienes Muebles	0,00	145,719,08
Activos Intangibles	0,00	0,00
Depreciación, Deterioro y Amortización Acumulada de Bienes	0,00	0,00
Activos Diferidos	0,00	0,00
Estimación por Pérdida o Deterioro de Activos no Circulantes	0,00	0,00
Otros Activos no Circulantes	0,00	0,00
<b>PASIVO</b>		
<b>Pasivo Circulante</b>		
Cuentas por Pagar a Corto Plazo	0,00	205,388,19
Documentos por Pagar a Corto Plazo	0,00	71,628,19
Pérdida a Corto Plazo de la Deuda Pública a Largo Plazo	0,00	71,628,19
Títulos y Valores a Corto Plazo	0,00	0,00
Prestamos Diferidos a Corto Plazo	0,00	0,00
Fondos y Bienes de Terceros en Garantía y/o Administración a Corto Plazo	0,00	0,00
Provisiones a Corto Plazo	0,00	0,00
Otros Pasivos a Corto Plazo	0,00	0,00
<b>Pasivo No Circulante</b>		
Cuentas por Pagar a Largo Plazo	0,00	133,860,00
Documentos por Pagar a Largo Plazo	0,00	0,00
Deuda Pública a Largo Plazo	0,00	0,00
Prestamos Diferidos a Largo Plazo	0,00	0,00
Fondos y Bienes de Terceros en Garantía y/o en Administración a Largo Plazo	0,00	0,00
Provisiones a Largo Plazo	0,00	133,860,00
<b>HACIENDA PÚBLICA PATRIMONIO</b>		
<b>Hacienda Pública Patrimonio Contribuido</b>		
Aportaciones	741,327,40	0,00
Donaciones de Capital	56,999,08	0,00
Actualización de la Hacienda Pública Patrimonio	0,00	0,00
<b>Hacienda Pública Patrimonio Generado</b>		
Resultados del Ejercicio (Ahorro/ Desahorro)	644,328,32	0,00
Resultados de Ejercicios Anteriores	642,724,32	0,00
Reservas	2,204,00	0,00
Reservios	0,00	0,00
Rectificaciones de Resultados de Ejercicios Anteriores	0,00	0,00
<b>Exceso o Insuficiencia en la Actualización de la Hacienda Pública Patrimonio</b>		
Resultado por Pérdida Material	0,00	0,00
Resultado por Pérdida de Activos no Monetarios	0,00	0,00

**Nota de Gestión Administrativa 17**  
Bajo protesta de decir verdad declaramos que los Estados Financieros y sus notas, son razonablemente correctos y son responsabilidad del emisor.

Realizó

C.P. FERNANDO MARTÍNEZ LEANOS  
Director de Administración y Finanzas

Autorizó

DR. INDALECIO MEDINA HERNÁNDEZ  
Rector

**UNIVERSIDAD POLITÉCNICA DE LA REGIÓN LAGUNA**  
 Estado de Cambios en la Situación Financiera  
 Del 01 de enero al 30 de junio de 2021

	Orgen	Aplicación
<b>ACTIVO</b>		
<b>Activo Circulante</b>		<b>244,882.78</b>
Efectivo y Equivalentes	799,160.14	0.00
Derechos a Recibir Efectivo o Equivalentes	797,926.77	0.00
Derechos a Recibir Bienes o Servicios	1,239.37	0.00
Inventarios	0.00	0.00
Atracciones	0.00	0.00
Estimación por Pérdida o Deterioro de Activos Circulantes	0.00	0.00
Otros Activos Circulantes	0.00	0.00
<b>Activo No Circulante</b>		<b>244,882.78</b>
Inversiones Financieras a Largo Plazo	0.00	0.00
Derechos a Recibir Efectivo o Equivalentes a Largo Plazo	0.00	0.00
Bienes Inmuebles, Infraestructura y Construcciones en Proceso	0.00	0.00
Bienes Muebles	0.00	233,282.78
Activos Intangibles	0.00	11,600.00
Depreciación, Deterioro y Amortización Acumulada de Bienes	0.00	0.00
Activos Diferidos	0.00	0.00
Estimación por Pérdida o Deterioro de Activos no Circulantes	0.00	0.00
Otros Activos no Circulantes	0.00	0.00
<b>PASIVO</b>		
<b>Pasivo Circulante</b>		<b>940,297.94</b>
Cuentas por Pagar a Corto Plazo	0.00	806,397.94
Documentos por Pagar a Corto Plazo	0.00	806,397.94
Proción a Corto Plazo de la Deuda Pública a Largo Plazo	0.00	0.00
Títulos y Valores a Corto Plazo	0.00	0.00
Pasivos Diferidos a Corto Plazo	0.00	0.00
Fondos y Bienes de Terceros en Garantía y/o Administración a Corto Plazo	0.00	0.00
Provisiones a Corto Plazo	0.00	0.00
Otros Pasivos a Corto Plazo	0.00	0.00
<b>Pasivo No Circulante</b>		<b>133,860.00</b>
Cuentas por Pagar a Largo Plazo	0.00	0.00
Documentos por Pagar a Largo Plazo	0.00	0.00
Deuda Pública a Largo Plazo	0.00	0.00
Pasivos Diferidos a Largo Plazo	0.00	0.00
Fondos y Bienes de Terceros en Garantía y/o en Administración a Largo Plazo	0.00	0.00
Provisiones a Largo Plazo	0.00	133,860.00
<b>HACIENDA PÚBLICA/PATRIMONIO</b>		
<b>Hacienda Pública/Patrimonio Contributivo</b>		<b>319,967.42</b>
Aportaciones	705,948.00	0.00
Donaciones de Capital	96,999.08	0.00
Actualización de la Hacienda Pública/Patrimonio	96,999.08	0.00
<b>Hacienda Pública/Patrimonio Generado</b>		<b>319,967.42</b>
Resultados del Ejercicio (Ahorro/Desahorro)	608,948.92	0.00
Resultados de Ejercicios Anteriores	0.00	319,967.42
Reservas	0.00	0.00
Reservas	0.00	0.00
Revalorizaciones de Resultados de Ejercicios Anteriores	0.00	0.00
<b>Exceso o Insuficiencia en la Actualización de la Hacienda Pública/Patrimonio</b>		<b>0.00</b>
Resultado por Tenencia de Activos no Monetarios	0.00	0.00
Resultado por Tenencia de Activos no Monetarios	0.00	0.00

Nota de Gestión Administrativa T7

"Bajo protesta de decir verdad declaramos que los Estados Financieros y sus notas, son razonablemente correctos y son responsabilidad del emisor"

Realizó



Autorizó



C.P. FERNANDO MARTÍNEZ LEÑOS  
 Director de Administración y Finanzas

DR. INDALICIO MEDINA HERNÁNDEZ  
 Rector

Concepto		2021	2020
<b>Flujos de Efectivo de las Actividades de Operación</b>			
<b>Origen</b>		<b>5,272,408.31</b>	<b>4,088,653.46</b>
Impuestos		0.00	0.00
Cuotas y Aportaciones de Seguridad Social		0.00	0.00
Contribuciones de Mejoras		0.00	0.00
Derechos		0.00	0.00
Productos		0.00	1,190.00
Aprovisionamientos		0.00	0.00
Ingresos por Venta de Bienes y Prestación de Servicios		1,345,193.00	696,090.00
Participaciones, Aportaciones, Comenos, Incentivos Derivado de la Colaboración Fiscal y Fondos Distintos de Aportaciones		3,796,024.80	3,426,862.00
Transferencias, Asignaciones, Subsidios y Subvenciones, y Percepciones y Rendimientos		0.00	0.00
Otros Orígenes de Operación		127,232.51	62,911.46
Aplicación		<b>4,709,695.45</b>	<b>3,963,193.11</b>
Servicios Personales		2,260,176.44	2,206,260.25
Materiales y Suministros		188,163.11	103,865.16
Servicios Generales		1,496,167.71	660,070.77
Transferencias Internas y Adopciones al Sector Público		0.00	0.00
Transferencias al resto del Sector Público		0.00	0.00
Subsidios y Subvenciones		0.00	0.00
Ayudas Sociales		0.00	0.00
Percepciones y Jubilaciones		0.00	0.00
Transferencias a Patrimonios, Mandatos y Contratos Anticipos		0.00	0.00
Transferencias a la Seguridad Social		0.00	0.00
Donativos		0.00	0.00
Transferencias al Exterior		0.00	0.00
Participaciones		0.00	0.00
Aportaciones		0.00	0.00
Comentarios		205,398.19	60,696.84
Otros Aplicaciones de Operación		562,512.86	726,260.28
<b>Flujos Netos de Efectivo por Actividades de Operación</b>			
<b>Flujos de Efectivo de las Actividades de Inversión</b>			
<b>Origen</b>		<b>0.00</b>	<b>0.00</b>
Bienes Inmuebles, Infraestructura y Construcciones en Proceso		0.00	0.00
Bienes Muebles		0.00	0.00
Otros Orígenes de Inversión		0.00	0.00
Aplicación		<b>145,179.08</b>	<b>27,353.26</b>
Bienes Inmuebles, Infraestructura y Construcciones en Proceso		145,179.08	27,353.26
Bienes Muebles		0.00	0.00
Otros Aplicaciones de Inversión		-145,179.08	-27,353.26
<b>Flujos Netos de Efectivo por Actividades de Inversión</b>			
<b>Flujo de Efectivo de las Actividades de Financiamiento</b>			
<b>Origen</b>		<b>0.00</b>	<b>0.00</b>
Endeudamiento Neto		0.00	0.00
Interno		0.00	0.00
Externo		0.00	0.00
Otros Orígenes de Financiamiento		0.00	0.00
Aplicación		<b>0.00</b>	<b>0.00</b>
Servicios de la Deuda		0.00	0.00
Interno		0.00	0.00
Externo		0.00	0.00
Otros Aplicaciones de Financiamiento		0.00	0.00
<b>Flujos Netos de Efectivo por Actividades de Financiamiento</b>			
<b>Incremento/Disminución Neto en el Efectivo y Equivalentes al Efectivo</b>			
<b>Efectivo y Equivalentes al Efectivo al Inicio del Ejercicio</b>		<b>415,793.78</b>	<b>699,027.12</b>
<b>Efectivo y Equivalentes al Efectivo al Final del Ejercicio</b>		<b>1,189,600.46</b>	<b>1,154,809.47</b>
<b>Efectivo y Equivalentes al Efectivo al Final del Ejercicio</b>		<b>1,808,394.24</b>	<b>2,346,646.59</b>

Nota de Gestión Administrativa 17

"El/los protesta/s de decir verdad declaramos que los Estados Financieros y sus notas, son razonablemente correctos y son responsabilidad del emisor"

Realizó



C.P. FERNANDO MARTINEZ LEAMOS  
Director de Administración y Finanzas

Autorizó



DR. INDALECIO MEDINA HERNANDEZ  
Recebr

Flujos de Efectivo de las Actividades de Operación	2021	2020
<b>Origen</b>	<b>9,211,198.34</b>	<b>7,465,884.95</b>
Impuestos	0.00	0.00
Ciudades y Adquisiciones de Seguridad Social	0.00	0.00
Contribuciones de Mejoras	0.00	0.00
Derechos	0.00	0.00
Productos	0.00	1,198.00
Apropiaciones	0.00	0.00
Ingresos por Venta de Bienes y Prestación de Servicios	2,323,880.01	1,850,190.00
Participaciones, Aportaciones, Comencios, Incentivos Derivados de la Colaboración Fiscal y Fondos Destinados de Aportaciones	6,795,041.32	5,627,793.00
Transferencias, Asignaciones, Subsidios y Subvenciones, y Pensiones y Jubilaciones	0.00	0.00
Otros Origenes de Operación	102,877.01	46,691.95
<b>Aplicación</b>	<b>9,764,242.33</b>	<b>6,628,340.85</b>
Servicios Personales	6,713,870.83	4,579,642.59
Materiales y Suministros	382,867.49	208,547.74
Servicios Generales	2,437,678.66	1,448,877.02
Transferencias Internas y Asignaciones al Sector Público	0.00	0.00
Transferencias al resto del Sector Público	0.00	0.00
Subsidios y Subvenciones	0.00	0.00
Ayudas Sociales	0.00	0.00
Pensiones y Jubilaciones	0.00	0.00
Transferencias a Fideicomisos, Mandatos y Contratos Analógicos	0.00	0.00
Transferencias a la Seguridad Social	0.00	0.00
Donativos	0.00	0.00
Transferencias al Exterior	0.00	0.00
Participaciones	0.00	0.00
Aportaciones	0.00	0.00
Convencios	0.00	0.00
Otras Aplicaciones de Operación	1,260,225.36	391,273.20
<b>Flujos Netos de Efectivo por Actividades de Operación</b>	<b>-553,043.99</b>	<b>839,634.40</b>
<b>Flujos de Efectivo de las Actividades de Inversión</b>	<b>0.00</b>	<b>0.00</b>
<b>Origen</b>	<b>0.00</b>	<b>0.00</b>
Bienes Inmuebles, Infraestructura y Construcciones en Proceso	0.00	0.00
Bienes Muebles	0.00	0.00
Otros Origenes de Inversión	0.00	0.00
<b>Aplicación</b>	<b>24,448,278</b>	<b>27,353,248</b>
Bienes Inmuebles, Infraestructura y Construcciones en Proceso	0.00	0.00
Bienes Muebles	233,682.78	27,353,248
Otras Aplicaciones de Inversión	11,600.00	0.00
<b>Flujos Netos de Efectivo por Actividades de Inversión</b>	<b>-24,488,278</b>	<b>-27,353,248</b>
<b>Flujos de Efectivo de las Actividades de Financiamiento</b>	<b>0.00</b>	<b>0.00</b>
<b>Origen</b>	<b>0.00</b>	<b>0.00</b>
Endeudamiento Neto	0.00	0.00
Interno	0.00	0.00
Externo	0.00	0.00
Otros Origenes de Financiamiento	0.00	0.00
<b>Aplicación</b>	<b>0.00</b>	<b>0.00</b>
Servicios de la Deuda	0.00	0.00
Interno	0.00	0.00
Externo	0.00	0.00
Otras Aplicaciones de Financiamiento	0.00	0.00
<b>Flujos Netos de Efectivo por Actividades de Financiamiento</b>	<b>0.00</b>	<b>0.00</b>
<b>Incremento/Disminución Neta en el Efectivo y Equivalentes al Efectivo</b>	<b>-797,258.77</b>	<b>812,171.14</b>
<b>Efectivo y Equivalentes al Efectivo al Inicio del Ejercicio</b>	<b>2,404,331.01</b>	<b>1,534,475.45</b>
<b>Efectivo y Equivalentes al Efectivo al Final del Ejercicio</b>	<b>1,606,934.24</b>	<b>2,404,331.01</b>

"Bajo protesta de decir verdad declaramos que los Estados Financieros y sus notas, son razonablemente correctos y son responsabilidad del emisor"

Nota de Gestión Administrativa 17

Realizó 

Autorizó 

C.P. FERNANDO MARTÍNEZ LEAMOS  
Director de Administración y Finanzas

DR. INDALECIO MEDINA HERNÁNDEZ  
Rector



UNIVERSIDAD POLITÉCNICA DE LA REGIÓN LAGUNA

Estado Analítico del Activo

Del 01 de abril al 31 de marzo de 2021

Concepto	Saldo Inicial 1	Cargos del Periodo 2	Abonos del Periodo 3	Saldo Final 4 (1+2-3)	Variación del Periodo (4-1)
<b>ACTIVO</b>	<b>32,627,380.93</b>	<b>11,642,190.14</b>	<b>11,106,250.93</b>	<b>33,063,320.14</b>	<b>535,939.21</b>
<i>Activo Circulante</i>	<b>1,605,748.50</b>	<b>11,496,471.06</b>	<b>11,106,250.93</b>	<b>1,995,968.63</b>	<b>390,220.13</b>
Efectivo y Equivalentes	1,189,600.46	6,201,817.29	5,785,023.51	1,606,394.24	416,793.78
Derechos a Recibir Efectivo o Equivalentes	416,148.04	5,294,653.77	5,321,227.42	389,574.39	-26,573.65
Derechos a Recibir Bienes o Servicios	0.00	0.00	0.00	0.00	0.00
Inventarios	0.00	0.00	0.00	0.00	0.00
Almacenes	0.00	0.00	0.00	0.00	0.00
Estimación por Pérdida o Deterioro de Activos Circulantes	0.00	0.00	0.00	0.00	0.00
Otros Activos Circulantes	0.00	0.00	0.00	0.00	0.00
<i>Activo No Circulante</i>	<b>30,921,632.43</b>	<b>145,719.08</b>	<b>0.00</b>	<b>31,067,351.51</b>	<b>145,719.08</b>
Inversiones Financieras a Largo Plazo	0.00	0.00	0.00	0.00	0.00
Derechos a Recibir Efectivo o Equivalentes a Largo Plazo	0.00	0.00	0.00	0.00	0.00
Bienes Inmuebles, Infraestructura y Construcciones en Proceso	28,940,693.95	0.00	0.00	28,940,693.95	0.00
Bienes Muebles	12,708,690.91	145,719.08	0.00	12,854,409.99	145,719.08
Activos Intangibles	452,655.04	0.00	0.00	452,655.04	0.00
Depreciación, Deterioro y Amortización Acumulada de Bienes	-11,180,407.47	0.00	0.00	-11,180,407.47	0.00
Activos Diferidos	0.00	0.00	0.00	0.00	0.00
Estimación por Pérdida o Deterioro de Activos no Circulantes	0.00	0.00	0.00	0.00	0.00
Otros Activos no Circulantes	0.00	0.00	0.00	0.00	0.00

**Nota de Gestión Administrativa 17**

"Bajo protesta de decir verdad declaramos que los Estados Financieros y sus notas, son razonablemente correctos y son responsabilidad del emisor"

Realizó



**C.P. FERNANDO MARTÍNEZ LEÑOS**  
 Director de Administración y Finanzas

Autorizó



**DR. INDALECIO MEDINA HERNÁNDEZ**  
 Rector

UNIVERSIDAD POLITÉCNICA DE LA REGIÓN LAGUNA					
Estado Analítico del Activo					
Del 01 de enero al 30 de junio de 2021					
Concepto	Saldo Inicial 1	Cargos del Periodo 2	Abonos del Periodo 3	Saldo Final 4 (1+2-3)	Variación del Periodo (4-1)
<b>ACTIVO</b>	<b>33,617,697.50</b>	<b>22,400,407.32</b>	<b>22,954,684.68</b>	<b>33,063,320.14</b>	<b>-554,277.36</b>
<i>Activo Circulante</i>	<i>2,795,128.77</i>	<i>22,155,524.54</i>	<i>22,954,684.68</i>	<i>1,995,968.63</i>	<i>-799,160.14</i>
Efectivo y Equivalentes	2,404,321.01	12,804,068.50	13,601,995.27	1,606,394.24	-797,926.77
Derechos a Recibir Efectivo o Equivalentes	390,807.76	9,351,456.04	9,352,689.41	389,574.39	-1,233.37
Derechos a Recibir Bienes o Servicios	0.00	0.00	0.00	0.00	0.00
Inventarios	0.00	0.00	0.00	0.00	0.00
Almacenes	0.00	0.00	0.00	0.00	0.00
Estimación por Pérdida o Deterioro de Activos Circulantes	0.00	0.00	0.00	0.00	0.00
Otros Activos Circulantes	0.00	0.00	0.00	0.00	0.00
<i>Activo No Circulante</i>	<i>30,822,468.73</i>	<i>244,882.78</i>	<i>0.00</i>	<i>31,067,351.51</i>	<i>244,882.78</i>
Inversiones Financieras a Largo Plazo	0.00	0.00	0.00	0.00	0.00
Derechos a Recibir Efectivo o Equivalentes a Largo Plazo	0.00	0.00	0.00	0.00	0.00
Bienes Inmuebles, Infraestructura y Construcciones en Proceso	28,940,693.95	0.00	0.00	28,940,693.95	0.00
Bienes Muebles	12,621,127.21	233,282.78	0.00	12,854,409.99	233,282.78
Activos Intangibles	441,055.04	11,690.00	0.00	452,655.04	11,600.00
Depreciación, Deterioro y Amortización Acumulada de Bienes	-11,180,407.47	0.00	0.00	-11,180,407.47	0.00
Activos Diferidos	0.00	0.00	0.00	0.00	0.00
Estimación por Pérdida o Deterioro de Activos no Circulantes	0.00	0.00	0.00	0.00	0.00
Otros Activos no Circulantes	0.00	0.00	0.00	0.00	0.00

Nota de Gestión Administrativa 17

"Bajo protesta de decir verdad declaramos que los Estados Financieros y sus notas, son razonablemente correctos y son responsabilidad del emisor"

Realizó



C.P. FERNANDO MARTÍNEZ LEANOS  
 Director de Administración y Finanzas

Autorizó



DR. INDALECIO MEDINA HERNÁNDEZ  
 Rector

UNIVERSIDAD POLITÉCNICA DE LA REGIÓN LAGUNA  
Estado Analítico de la Deuda y Otros Pasivos  
Del 01 de abril al 30 de junio de 2021

Denominación de las Deudas	Moneda de Contratación	Institución o País Acreedor	Saldo Inicial del Periodo	Saldo Final del Periodo
<b>DEUDA PÚBLICA</b>				
<b>Corto Plazo</b>				
Deuda Interna				
Instituciones de Crédito	Peso		0.00	0.00
Títulos y Valores	Peso		0.00	0.00
Arrendamientos Financieros	Peso		0.00	0.00
<b>Deuda Externa</b>				
Organismos Financieros Internacionales	Peso		0.00	0.00
Deuda Bilateral	Peso		0.00	0.00
Títulos y Valores	Peso		0.00	0.00
Arrendamientos Financieros	Peso		0.00	0.00
<i>Subtotal Corto Plazo</i>			0.00	0.00
<b>Largo Plazo</b>				
Deuda Interna				
Instituciones de Crédito	Peso		0.00	0.00
Títulos y Valores	Peso		0.00	0.00
Arrendamientos Financieros	Peso		0.00	0.00
<b>Deuda Externa</b>				
Organismos Financieros Internacionales	Peso		0.00	0.00
Deuda Bilateral	Peso		0.00	0.00
Títulos y Valores	Peso		0.00	0.00
Arrendamientos Financieros	Peso		0.00	0.00
<i>Subtotal Largo Plazo</i>			0.00	0.00
<b>Otros Pasivos</b>				
	Peso		1,199,473.08	994,084.89
<b>Total Deuda y Otros Pasivos</b>			<b>1,199,473.08</b>	<b>994,084.89</b>

Nota de Gestión Administrativa 17

"Bajo protesta de decir verdad declaramos que los Estados Financieros y sus notas, son razonablemente correctos y son responsabilidad del emisor"

Realizó



C. P. FERNANDO MARTÍNEZ LEANOS  
Director de Administración y Finanzas

Autorizó



DR. INDALECOMEDINA HERNÁNDEZ  
Rector

**UNIVERSIDAD POLITÉCNICA DE LA REGIÓN LAGUNA**  
Estado Analítico de la Deuda y Otros Pasivos  
Del 01 de enero al 30 de junio de 2021

Denominación de las Deudas	Moneda de Contratación	Institución o País Acreedor	Saldo Inicial del Periodo	Saldo Final del Periodo
<b>DEUDA PÚBLICA</b>				
<b>Corto Plazo</b>				
<b>Deuda Interna</b>				
Instituciones de Crédito	Peso		0.00	0.00
Títulos y Valores	Peso		0.00	0.00
Arrendamientos Financieros	Peso		0.00	0.00
<b>Deuda Externa</b>				
Organismos Financieros Internacionales	Peso		0.00	0.00
Deuda Bilateral	Peso		0.00	0.00
Títulos y Valores	Peso		0.00	0.00
Arrendamientos Financieros	Peso		0.00	0.00
<b>Subtotal Corto Plazo</b>			0.00	0.00
<b>Largo Plazo</b>				
<b>Deuda Interna</b>				
Instituciones de Crédito	Peso		0.00	0.00
Títulos y Valores	Peso		0.00	0.00
Arrendamientos Financieros	Peso		0.00	0.00
<b>Deuda Externa</b>				
Organismos Financieros Internacionales	Peso		0.00	0.00
Deuda Bilateral	Peso		0.00	0.00
Títulos y Valores	Peso		0.00	0.00
Arrendamientos Financieros	Peso		0.00	0.00
<b>Subtotal Largo Plazo</b>			0.00	0.00
<b>Otros Pasivos</b>				
<b>Total Deuda y Otros Pasivos</b>	Peso		1,934,342.83	994,084.89
			1,934,342.83	994,084.89

Nota de Gestión Administrativa 17  
"Bajo protesta de decir verdad declaramos que los Estados Financieros y sus notas, son razonablemente correctos y son responsabilidad del emisor"

Realizó



C.P. FERNANDO MARTÍNEZ LEÑOS  
Director de Administración y Finanzas

Autorizó



DR. INDALECIO MEDINA HERNÁNDEZ  
Rector



UNIVERSIDAD POLITÉCNICA DE LA REGIÓN LAGUNA  
Informe Sobre Pasivos Contingentes  
Al 30 de junio de 2021

Al 30 de junio de 2021 se tiene constituida una provisión para contingencias laborales derivado de los estudios de la NIF D3, la cual asciende a \$ 134,774.00

--

**Nota de Gestión Administrativa 17**  
"Bajo protesta de decir verdad declaramos que los Estados Financieros y sus notas, son razonablemente correctos y son responsabilidad del emisor"

Realizó

C.P. FERNANDO MARTÍNEZ LEAÑÓS  
Director de Administración y Finanzas

Autorizó

DR. INDALICIO MEDINA HERNÁNDEZ  
Rector

UNIVERSIDAD POLITÉCNICA DE LA REGIÓN LAGUNA  
Notas de desglose  
I Al Estado de Situación Financiera  
Al 30 de Junio de 2021

Del Activo

ESF01. La Universidad Politécnica de la Región Laguna tiene las siguientes cuentas bancarias productivas

Número de Cuenta	Institución Bancaria	Saldo al Final del Periodo	Observaciones
102393934	BBVA BANCOMER, S.A	73,932.71	Observaciones
116224776	BBVA BANCOMER, S.A	688,542.30	Manejo de Ingresos Propios
116225756	BBVA BANCOMER, S.A	346,767.02	Manejo de Recursos Estatales
114203720	BBVA BANCOMER, S.A	20,005.09	Manejo de Recursos Federales
114652444	BBVA BANCOMER, S.A	176,989.77	Programa para el desarrollo profesional docente (PRODEP)
1194312915	BANORTE, SA	25,030.00	Provisión de contingencias laborales
204953719	BBVA BANCOMER, S.A	173,985.35	Manejo de Ingresos Propios Inversión a la vista

ESF02. No se tienen pendiente de recuperar cuentas con antigüedad mayor a cinco años.

ESF03. Relación de Cuentas por recuperar a corto plazo (30 días)

Nombre	Importe	Observaciones
Adeudos de alumnos	288,258.00	Alumnos pendientes de pago
BENJAMIN ALEJANDRO SEÑEZ VARELA	69,109.03	Reintegro de equipo
LUIS DAVID SIMONE HERNANDEZ	20,000.00	Recurso PRODEP
ALBERTO FRAIJE CORTES	4,859.95	Váticos pendientes de recuperar
ABRAHAM EFFREN CABRAL LOPEZ	4,380.46	Váticos pendientes de recuperar
YAHARA DE LA CRUZ ARANDA	824.28	Váticos pendientes de recuperar
JOSE ARMANDO RODRIGUEZ AGUIRRE	750.00	Pago de inscripción
ADDEEL ABRAHAM GARCIA GUERRECA	619.00	Váticos pendientes de recuperar
INDALECIO HERNANDEZ MEDINA	359.03	Váticos pendientes de recuperar
Varios	414.58	Otros váticos y Subsidio al empleo pendiente de acreditar

ESF04. No aplica (No realizamos procesos de transformador y/o elaboración de bienes)

ESF05. Actualmente no tenemos bienes en Almacén

ESF06. No hay fideicomisos u otras inversiones similares.

ESF07. No aplica

ESF08 y ESF09. Relación de Bienes muebles e Intangibles

Concepto	Importe	Vida útil
Edificios No Habitacionales		
Mobiliario y Equipo De Administración	28,940,693.95	S/O
Mobiliario y Equipo Educativo y Recreativo	4,001,480.46	7 años
Equipo E Instrumental Médico Y De Laboratorio	291,848.75	7 años
Veículos Y Equipo De Transporte	1,119,282.80	7 años
Maquinaria, Otros Equipos y Herramientas	1,459,378.00	7 años
Software	5,982,319.98	7 años
Patentes, Marcas Y Derechos	441,788.42	7 años
DEPRECIACIÓN ACUMULADA DE BIENES INMUEBLES	10,666.62	7 años
DEPRECIACIÓN ACUMULADA DE BIENES MUEBLES	2,894,605.65	Acumulada
AMORTIZACIÓN ACUMULADA DE ACTIVOS INTANGIBLES	8,056,059.47	Acumulada
	229,742.35	Acumulada

ESF10. Cuentas Incobrables:

De conformidad a las reglas del CAGOC Y la CONAC se depuraron cuentas por concepto de "Incobrables" por la cantidad de \$ 204,485.00, acordadas en Junta Directiva de la UPRL, bajo el número 02 20 117, durante la segunda sesión ordinaria del ejercicio 2020 el día 29 de abril

ESF11. No existen otras notas significativas de otros activos

Del Pasivo

ESF-12. Cuentas por pagar a corto plazo (30 días)

Concepto	Importe
PR000673 - MAXI SERVICIOS DE MEXICO SA DE CV	220,935.50
PR000590 - CARLOS ALBERTO MONARREZ CHAVEZ	92,046.00
PR000659 - PROCOM PLUS SA DE CV	75,887.20
PR000444 - SERVIPROL Y SA DE CV	61,446.00
PR001987 - VICENTE MIRELES SEPULVEDA	15,815.54
PR00273 - LUIS ALBERTO RUIZ MEJIA	15,000.00
PR000690 - FERNANDO RUELAS GOMEZ	7,420.00
EM000124 - JOSE ANGEL HERNANDEZ LOPEZ	5,190.56
PR000716 - ANTONIETA PEREYRA RAMIREZ	2,385.00
OTRAS CUENTAS POR PAGAR DIVERSAS	30,574.81

ESF-13. Provisiones laborales por pagar a largo plazo:

Concepto	Importe
PRIMA ANTIGUEDAD	105,157.20
INDEMNIZACION LEGAL	29,616.50

ESF-14. Relación de Retenciones por pagar

Concepto	Importe
Retencion I.M.S.S.	181,655.90
Retencion I.S.R. (ISp)	77,372.54
Retencion 6% Iva Subcontratacion	30,327.94
Retencion Infonavit	9,568.73
Retencion Istr Honorarios	4,277.46
Otras retenciones por pagar	29,407.61

Nota de Gestión Administrativa 17

"Bajo protesta de decir verdad declaramos que los Estados Financieros y sus notas, son razonablemente correctos y son responsabilidad del emisor"

Realizó



C.P. FERNANDO MARTÍNEZ LEAÑOS  
Director de Administración y Finanzas

Autorizó



DR. INDALICIO MEDINA HERNÁNDEZ  
Rector

UNIVERSIDAD POLITÉCNICA DE LA REGIÓN LAGUNA

Notas de desglose  
II Al Estado de Activadores  
Al 30 de Junio de 2021

**INGRESOS DE GESTIÓN**

EA1. Ingresos de la Gestión Trimestral (Abril-Junio 2021)

Origen	Importe	Tipo
FEDERAL	2,059,902.00	Subsidios
ESTATAL	1,736,122.80	Subsidios
PROPIOS	1,349,130.00	Venta de bienes y servicios

EA1. Ingresos de la Gestión Acumulativa (Enero-Junio 2021)

Origen	Importe	Tipo
FEDERAL	3,433,170.00	Subsidios
ESTATAL	3,351,871.32	Subsidios
PROPIOS	2,323,580.00	Venta de bienes y servicios

EA2. Otros Ingresos Trimestral (Abril-Junio 2021)

Origen	Importe	Tipo
INGRESOS FINANCIEROS	1,476.78	Intereses ganados
OTROS INGRESOS Y BENEFICIOS VARIOS	-	Otros ingresos de la gestión

EA2. Otros Ingresos Acumulativa (Enero-Junio 2021)

Origen	Importe	Tipo
INGRESOS FINANCIEROS	4,344.56	Intereses ganados
OTROS INGRESOS Y BENEFICIOS VARIOS	-	Otros ingresos de la gestión

EA3. Desglose de los gastos Trimestral (Abril-Junio 2021): NO EXISTEN MONTOS O NOTAS SIGNIFICATIVAS de los rubros de Ingresos Financieros, Incremento por Variación de Inventarios, Distribución del Exceso de Estimaciones por Pérdida o Delictivo u Obsolescencia, Distribución del Exceso de Provisiones, y de Otros Ingresos y Beneficios Varios.

EA3. Desglose de los gastos Acumulativa (Enero-Junio 2021): NO EXISTEN MONTOS O NOTAS SIGNIFICATIVAS de los rubros de Ingresos Financieros, Incremento por Variación de Inventarios, Distribución del Exceso de Estimaciones por Pérdida o Delictivo u Obsolescencia, Distribución del Exceso de Provisiones, y de Otros Ingresos y Beneficios Varios.

**GASTOS YOTRAS PÉRDIDAS**

EA4. Desglose de los gastos Trimestral (Abril-Junio 2021):

Desglose Capítulo 1000 (Servicios Personales), por orden de importancia

Cuenta	Concepto	Importe	% Servicios Personales	% Gasto corriente
11300	Salarios Base Al Personal Permanente	2,135,003.36	37.37%	47.40%
14100	Aportaciones De Seguridad Social	257,835.51	4.51%	5.72%
13200	Primas De Vacaciones, Domicilia Y Gratificación De Fin De Año	151,739.25	2.66%	3.37%
15900	Otras Prestaciones Sociales Y Económicas	136,576.57	2.39%	3.03%
14200	Aportaciones A Fondos De Vivienda	90,450.05	1.58%	2.01%
14300	Aportaciones Al Sistema Para El Retiro	34,606.70	0.61%	0.77%
15500	Ayovos A La Capacitación De Los Servidores Públicos	13,965.00	0.24%	0.31%
		<b>2,820,176.44</b>	<b>49.36%</b>	<b>62.61%</b>

Desglose Capítulo 2000 (Materiales y suministros), por orden de importancia

Cuenta	Concepto	Importe	% Materiales y Suministros	% Gasto corriente
26100	Combustibles, Lubricantes Y Aditivos	42,300.00	11.98%	0.94%
24900	Otros Materiales Y Artículos De Construcción Y Reparación	39,305.78	11.14%	0.87%
21600	Materiales De Limpieza	25,991.20	7.34%	0.57%
22100	Productos Alimenticios Para Personas	25,198.90	7.14%	0.56%
23900	Otros Productos Adquiridos Como Materia Prima	15,883.88	4.50%	0.35%
21400	Materiales, Utiles Y Equipos Menores De Tecnologías De La Información Y Comunicaciones	15,661.65	4.44%	0.35%
29600	Relaciones Y Accesorios Menores De Equipo De Transporte	10,938.00	3.10%	0.24%



25400	Materiales, Accesorios Y Suministros Médicos	6,754.00	1.91%	0.15%
21100	Materiales, Utiles Y Equipos Menores De Oficina	6,229.70	1.76%	0.14%
		188,163.11	53.31%	4.18%

Desglose Capítulo 3000 (Servicios generales), por orden de importancia

Cuenta	Concepto	Importe	% Servicios Generales	% Gasto corriente
33800	Servicios De Vigilancia	485,973.28	19.12%	10.34%
35800	Servicios De Limpieza Y Manejo De Desechos	259,190.40	10.53%	5.75%
35100	Conservación Y Mantenimiento Menor De Inmuebles	246,495.98	10.07%	5.45%
33900	Servicios Profesionales, Científicos Y Técnicos Integrados	110,492.32	4.53%	2.45%
31700	Servicios De Acceso De Internet, Redes Y Procesamiento De Información	92,048.00	3.78%	2.04%
39900	Otros Servicios Generales	61,427.00	2.52%	1.36%
33900	Impuesto Sobre Nombras Y Otros Que Se Derivan De Una Relación Laboral	47,176.00	1.94%	1.05%
33100	Servicios Legales, De Contabilidad Auditoria Y Relaciones	45,432.68	1.86%	1.01%
32500	Arrendamiento De Equipo De Transporte	41,760.00	1.71%	0.93%
	Otras cuentas	127,129.05	5.22%	2.82%
		1,486,167.71	61.38%	33.21%

EA4. Desglose de los gastos Acumulativa (Enero-Junio 2021):

Desglose Capítulo 1000 (Servicios Personales), por orden de importancia

Cuenta	Concepto	Importe	% Servicios personales	% Gasto corriente
11300	Sueldos Base Al Personal Permanente	4,474,762.16	78.32%	99.34%
14100	Aportaciones De Seguridad Social	447,214.50	7.83%	9.93%
15900	Otras Prestaciones Sociales Y Económicas	340,166.80	5.95%	7.55%
14200	Aportaciones Al Fondo De Vivienda	175,967.93	3.08%	3.91%
13200	Primas De Vacaciones, Dominical Y Gratificación De Fin De Año	151,739.25	2.66%	3.37%
14300	Aportaciones Al Sistema Para El Retiro	69,356.19	1.21%	1.54%
15500	Apoyos A La Capacitación De Los Servidores Públicos	54,164.00	0.95%	1.20%
		5,713,370.83	100.00%	126.64%

Desglose Capítulo 2000 (Materiales y suministros), por orden de importancia

Cuenta	Concepto	Importe	% Materiales y Suministros	% Gasto corriente
26100	Combustibles, Lubricantes Y Aditivos	77,340.99	21.91%	1.72%
24900	Otros Materiales Y Anticorrosivos De Construcción Y Reparación	65,410.19	18.53%	1.45%
21100	Materiales, Utiles Y Equipos Menores De Oficina	63,362.08	17.95%	1.41%
21600	Materiales De Limpieza	36,911.20	10.46%	0.82%
25800	Fibras Sintéticas, Hules, Plásticos Y Derivados	30,844.40	8.74%	0.68%
22100	Productos Alimenticios Para Personas	27,410.50	7.77%	0.61%
23900	Otros Productos Adquiridos Como Materia Prima	15,883.88	4.50%	0.35%
21400	Materiales, Utiles Y Equipos Menores De Tecnologías De La Información Y Comunicaciones	15,661.65	4.44%	0.35%
23600	Relaciones Y Accesorios Menores De Equipo De Transporte	10,938.00	3.10%	0.24%
	Otras cuentas	9,204.60	2.61%	0.20%
		352,967.49	100.00%	7.84%

Desglose Capítulo 3000 (Servicios generales), por orden de importancia

Cuenta	Concepto	Importe	% Servicios Generales	% Gasto corriente
33800	Servicios De Vigilancia	698,959.92	28.67%	15.52%
35800	Servicios De Limpieza Y Manejo De Desechos	388,786.60	15.95%	8.63%
35100	Conservación Y Mantenimiento Menor De Inmuebles	248,975.98	10.21%	5.53%
31700	Servicios De Acceso De Internet, Redes Y Procesamiento De Información	186,140.00	7.64%	4.13%
39900	Otros Servicios Generales	182,725.00	7.50%	4.06%
33900	Servicios Profesionales, Científicos Y Técnicos Integrados	152,339.32	6.28%	3.38%
39900	Impuesto Sobre Nombras Y Otros Que Se Derivan De Una Relación Laboral	75,255.00	3.09%	1.61%
37500	Válculos En El País	67,878.28	2.78%	1.57%
33100	Servicios Legales, De Contabilidad, Auditoria Y Relacionados	64,182.68	2.63%	1.42%
	Otras cuentas	372,436.87	15.28%	8.27%
		2,437,678.65	100.00%	54.12%

Nota de Gestión Administrativa 17

Bajo protesta de decir verdad declaramos que los Estados Financieros y sus notas, son razonablemente correctos y son responsabilidad del emisor.

Realizó



Autorizó



C.P. FERNANDO MARTÍNEZ LEAÑOS  
Director de Administración y Finanzas

DR. INDALCIO MEDINA HERNÁNDEZ  
Reptor

UNIVERSIDAD POLITÉCNICA DE LA REGIÓN LAGUNA  
Notas de desglose  
III Al Estado de Variación en la Hacienda Pública  
Al 30 de Junio de 2021

EVHP1. Del Patrimonio contribuido:

Resultado del Ejercicio (Ahorro/Desahorro)	-	222,400.69	Contribuido al inicio del 2021
Resultado de Ejercicios anteriores	-	3,140,848.12	Contribuido al inicio del 2021
Rectificaciones de Ejercicios anteriores	-	3,495,517.04	Contribuido al inicio del 2021

EVHP2. Del Patrimonio generado:

Resultado del Ejercicio (Ahorro/Desahorro)		608,948.92	Variaciones durante el 2021
Resultado de Ejercicios anteriores	-	319,967.42	Variaciones durante el 2021
Rectificaciones de Ejercicios anteriores		-	Variaciones durante el 2021

Nota de Gestión Administrativa 17

\*Bajo protesta de decir verdad declaramos que los Estados Financieros y sus notas, son razonablemente correctos y son responsabilidad del emisor\*

Realizó

C.P. FERNANDO MARTÍNEZ LEÑOS  
Director de Administración y Finanzas

Autorizó

DR. INDALECIO MEDINA HERNÁNDEZ  
Rector

**UNIVERSIDAD POLITÉCNICA DE LA REGIÓN LAGUNA**  
**Notas de displays**  
**IV Al Estado de Fijos de Efectivo**  
**Al 30 de Junio de 2021**

**EFFECTIVOS Y EQUIVALENTES**

EFE1) Análisis de Efectivo

UNIVERSIDAD POLITÉCNICA DE LA REGIÓN LAGUNA			
EFE 01 - Efectivo y Equivalentes			
Descripción	Al 30 de mayo de 2021	Al 31 de mayo de 2021	Al 30 de junio de 2021
Efectivo	9,000.00	9,000.00	9,000.00
Efectivo en Bancos - Inverciones	1,331,248.88	1,000,291.58	1,000,291.58
Efectivo en Bancos - Depósitos	0.00	0.00	0.00
Inverciones temporales (hasta 3 meses)	173,989.29	66,107.29	66,107.29
Cuentas con vencimiento superior a 3 meses	0.00	0.00	0.00
Cuentas de ahorro de corto y largo plazo	52,102.00	52,102.00	52,102.00
Inverciones temporales de largo plazo	0.00	0.00	0.00
<b>Total de Efectivo y Equivalentes</b>	<b>1,663,342.14</b>	<b>1,168,602.44</b>	<b>1,168,602.44</b>
UNIVERSIDAD POLITÉCNICA DE LA REGIÓN LAGUNA			
EFE 01 - Efectivo y Equivalentes			
Descripción	Al 30 de junio de 2021	Al 31 de septiembre de 2021	Al 30 de octubre de 2021
Efectivo	9,000.00	9,000.00	9,000.00
Efectivo en Bancos - Inverciones	1,331,248.88	2,266,664.16	2,266,664.16
Efectivo en Bancos - Depósitos	0.00	0.00	0.00
Inverciones temporales (hasta 3 meses)	173,989.29	114,427.84	114,427.84
Cuentas con vencimiento superior a 3 meses	0.00	0.00	0.00
Cuentas de ahorro de corto y largo plazo	52,102.00	52,102.00	52,102.00
Inverciones temporales de largo plazo	0.00	0.00	0.00
<b>Total de Efectivo y Equivalentes</b>	<b>1,663,342.14</b>	<b>4,642,194.00</b>	<b>4,642,194.00</b>

EFE2) Adquisiciones de Bienes

Descripción	Adquisición 2021	Al 30/09
Edificios No Habilitados	-	28,501,693.66
Mobiliario de Oficina y Educativa	-	4,771,668.60
Equipo De Computo Y Pm Transmision De La Informacion	126,864.77	2,377,413.58
Equipo De Computo Y Perifoneos	11,565.39	1,091,601.42
Equipo De Computo Y Perifoneos	15,662.00	15,662.00
Computos Perifoneos Y De Video	23,520.52	32,388.42
Equipo Mobiliario De Laboratorio	-	1,107,789.80
Equipo De Laboratorio	-	1,077,789.80
Veiculos y Equipo Elementos	-	1,459,321.00
Mobiliario Y Equipo Apoyamiento	-	1,499,007.80
Mobiliario Y Equipo Industriales	-	92,888.58
Equipo De Generacion Electrica, Aparatos Y Accesorios Electricos	51,398.55	3,929,345.74
Equipo De Generacion Electrica, Aparatos Y Accesorios Electricos	26,050.00	947,478.78
Otros Equipos	11,600.00	4,891,188.42
Materiales	-	2,889,609.05
Depositos Acumulados De Efectivos No Prescritos	-	6,223,580.58
Depositos Acumulados De Efectivos No Prescritos	-	6,223,580.58
Amortizacion Acumulada De Preteritos, Marcas Y Derechos	-	5,781.37

EFE3) Conocimiento Fijos de Efectivo Neta de las Actividades de Operación y la cuenta de Ahorro/Desahorro antes de Párrafo Extraordinarios

Descripción	Al 30 de junio de 2021	Al 31 de Marzo de 2021
<b>Ahorro/Desahorro antes de rubros extraordinarios</b>	<b>502,212.06</b>	<b>720,380.38</b>
<b>Modificaciones de partidas (o Rubros) que se afectan al efectivo</b>	<b>-</b>	<b>-</b>
<b>Amortización</b>	<b>-</b>	<b>-</b>
<b>Incrementos en las provisiones</b>	<b>-</b>	<b>-</b>
<b>Incremento en las Inverciones producidas por revaluación</b>	<b>-</b>	<b>-</b>
<b>Guarantías perdidas en venta de propiedad, planta y equipo</b>	<b>146,710.08</b>	<b>27,393.26</b>
<b>Incremento de Activos de largo plazo (devaluación)</b>	<b>-</b>	<b>-</b>
<b>Incremento de cuentas por pagar (Cuentas)</b>	<b>-</b>	<b>-</b>
<b>Pérdidas extraordinarias</b>	<b>416,793.78</b>	<b>699,027.12</b>
<b>Incremento Real del Efectivo en el periodo</b>	<b>-</b>	<b>-</b>
<b>Ahorro/Desahorro antes de rubros extraordinarios</b>	<b>502,212.06</b>	<b>720,380.38</b>
<b>Modificaciones de partidas (o Rubros) que se afectan al efectivo</b>	<b>-</b>	<b>-</b>
<b>Amortización</b>	<b>-</b>	<b>-</b>
<b>Incrementos en las provisiones</b>	<b>-</b>	<b>-</b>
<b>Incremento en las Inverciones producidas por revaluación</b>	<b>-</b>	<b>-</b>
<b>Guarantías perdidas en venta de propiedad, planta y equipo</b>	<b>146,710.08</b>	<b>27,393.26</b>
<b>Incremento de Activos de largo plazo (devaluación)</b>	<b>-</b>	<b>-</b>
<b>Incremento de cuentas por pagar (Cuentas)</b>	<b>-</b>	<b>-</b>
<b>Pérdidas extraordinarias</b>	<b>416,793.78</b>	<b>699,027.12</b>
<b>Incremento Real del Efectivo en el periodo</b>	<b>-</b>	<b>-</b>

Nota del Estado de Finanzas 17

Del organismo en la nota de posición de las finanzas número 17 la información Cuantificada deberá estar basada en cada página de la misma a nivel de ingreso, egreso, flujo, generación, uso, valor, adquisición que los Estados Financieros y que no, son necesariamente correctos y son responsabilidad del emisor.

Realiza

C.P. FERNANDO MARTINEZ LEJANDOS  
 Director de Administración y Finanzas

Aprobado

DR. RAFAEL C. MEDINA HERNANDEZ  
 Rector

EJA Trimestral

**UNIVERSIDAD POLITÉCNICA DE LA REGIÓN LAGUNA**  
Conciliación entre los Ingresos Presupuestarios y Contables  
Correspondiente del 01 de Abril al 30 de Junio de 2021  
(Cifras en pesos)

<b>1. Ingresos Presupuestarios</b>		<b>5,145,154,880</b>
<b>2. Más Ingresos Contables No Presupuestarios</b>		<b>1,478,728</b>
2.1 Ingresos Financieros	1,478,728	
2.2 Incentivo por Valoración de Inmuebles	0.00	
2.3 Donación del Estado de Edificaciones por Rendimiento al Desempeño	0.00	
2.4 Distribución del Exceso de Provisiones	0.00	
2.5 Otros Ingresos y Beneficios Varios	0.00	
2.6 Otros Ingresos Contables No Presupuestarios	0.00	

<b>3. Menos Ingresos Presupuestarios No Contables</b>		<b>0.00</b>
3.1 Aprovechamientos Patrimoniales	0.00	
3.2 Ingresos Derivados de Finanzas Públicas	0.00	
3.3 Otros Ingresos Presupuestarios No Contables	0.00	

**4. Ingresos Contables (4 = 1 + 2 - 3)**

<b>UNIVERSIDAD POLITÉCNICA DE LA REGIÓN LAGUNA</b>		
Conciliación entre los Egresos Presupuestarios y los Gastos Contables		
Correspondiente del 01 de Abril al 30 de Junio de 2021		
(Cifras en pesos)		
<b>1. Igual de Egresos Presupuestarios</b>		<b>4,659,287,260</b>

<b>2. Menos Egresos Presupuestarios No Contables</b>		<b>48,720,000</b>
2.1 Materiales, Premios y Materiales de Producción y Comercialización	0.00	
2.2 Maquinaria y Suministros	0.00	
2.3 Mobiliario y Equipo de Administración	0.00	
2.4 Mobiliario, Equipo Educativo y Recreativo	0.00	
2.5 Equipo e Insumos de Mantenimiento y de Laboratorio	0.00	
2.6 Vehículos y Equipo de Transporte	0.00	
2.7 Equipo de Defensa y Seguridad	0.00	
2.8 Maquinaria, Otros Equipos y Herramientas	48,720,000	
2.9 Autos Biológicos	0.00	
2.10 Bienes Muebles	0.00	
2.11 Autos, Integridad	0.00	
2.12 Otros Pólizas en Bienes de Dominio Público	0.00	
2.18 Otros Pólizas en Bienes Privados	0.00	
2.14 Acciones y Participaciones de Capital	0.00	
2.15 Compra de Títulos y Valores	0.00	
2.16 Concesión de Préstamos	0.00	
2.17 Inversiones en Filiales, Subsidiarias, Mandatos y Otros Análogos	0.00	
2.18 Provisiones para Contingencias y Otros Egresos Especiales	0.00	
2.19 Acreditación de la Deuda Pública	0.00	
2.20 Asedios de Estructuras Físicas Anteriores (ADERSI)	0.00	
2.21 Otros Egresos Presupuestarios No Contables	0.00	

<b>3. Más Gastos Contables No Presupuestarios</b>		<b>0.00</b>
3.1 Emisiones, Depreciaciones, Deteriores, Obsolescencia y Amortizaciones	0.00	
3.2 Provisiones	0.00	
3.3 Distribución de Ingresos	0.00	
3.4 Aumento por insuficiencia de Estimaciones por Pérdida e Deterioro Obsolescencia	0.00	
3.5 Aumento por insuficiencia de Provisiones	0.00	
3.6 Otros Gastos	0.00	
3.7 Otros Gastos Contables No Presupuestarios	0.00	

**4. Total de Gastos Contables**

**4,659,287,260**

Nota de Gestión Administrativa 17

"Bajo protesta de decir verdad declaro por los Estados Financieros y sus notas, son razonablemente correctos y son responsabilidad del emisor."

Realizó

Autorizó

C. P. FERNANDO MARTÍNEZ LEJANDOS  
Director de Administración y Finanzas

DR. ANDALÉCIO MEDINA HERNÁNDEZ  
Rector

E44 Acumulada

UNIVERSIDAD POLITÉCNICA DE LA REGIÓN LAGUNA  
Conciliación entre los Ingresos Presupuestarios y Contables  
Correspondiente del 01 de Enero al 30 de Junio de 2021  
(Cifras en pesos)

1. Ingresos Presupuestarios		5,108,821.28
<b>2. Mas Ingresos Contables No Presupuestarios</b>		
2.1	Ingresos Financieros	4,344.46
2.2	Porcentaje por Ventas de Inventarios	0.00
2.3	Porcentaje del Exceso de Estimaciones por Fideicomiso de Mantenimiento y Operaciones	0.00
2.4	Distribución del Exceso de Provisiones	0.00
2.5	Otros Ingresos y Beneficios Varios	0.00
2.6	Otros Ingresos Contables No Presupuestarios	0.00
<b>3. Menos Ingresos Presupuestarios No Contables</b>		
3.1	Apropiación-Pedidos Patronales	0.00
3.2	Ingresos Demorados de Finanzas	0.00
3.3	Otros Ingresos Presupuestarios No Contables	0.00
<b>1. Ingresos Contables (4 = 1 + 2 - 3)</b>		<b>5,113,165.69</b>

UNIVERSIDAD POLITÉCNICA DE LA REGIÓN LAGUNA  
Conciliación entre los Egresos Presupuestarios y los Usos Contables  
Correspondiente del 01 de Enero al 30 de Junio de 2021  
(Cifras en pesos)

1. Total de Egresos Presupuestarios		3,851,390.87
<b>2. Menos Egresos Presupuestarios No Contables</b>		
2.1	Materia Primas y Materiales de Producción y Comercialización	0.00
2.2	Materiales y Suministros	0.00
2.3	Materiales y Equipo de Administración	28,880.00
2.4	Materiales y Equipo Educativos y Recreativos	33,086.48
2.5	Equipo e Instrumental Médico y de Laboratorio	0.00
2.6	Vehículos y Equipos de Transporte	0.00
2.7	Equipo de Defensa y Seguridad	0.00
2.8	Mantención, Otros Equipos y Herramientas	72,340.53
2.9	Bienes Inmuebles	0.00
2.10	Activos Biológicos	0.00
2.11	Activos Intangibles	11,800.00
2.12	Otros Bienes de Dominio Público	0.00
2.13	Obras Públicas en Bienes Propios	0.00
2.14	Asesorías y Participaciones de Capital	0.00
2.15	Compra de Títulos y Valores	0.00
2.16	Concesión de Préstamos	0.00
2.17	Inversión en Fideicomisos, Mandatos y Otros Andógos	0.00
2.18	Provisiones para Contingencias y Otras Exigencias Especiales	0.00
2.19	Amortización de la Deuda Pública	0.00
2.20	Aditivos de Egresos Fideicos Aliteros (ADERFAS)	0.00
2.21	Otros Egresos Presupuestarios No Contables	0.00
<b>3. Mas Gastos Contables No Presupuestarios</b>		<b>0.00</b>
3.1	Eliminaciones, Depreciaciones, Deterioros, Obsolescencia y Aprobaciones	0.00
3.2	Provisiones	0.00
3.3	Diminución de Inventarios	0.00
3.4	Aumento por Insuficiencia de Estimaciones por Pérdida de Evidencia Contable	0.00
3.5	Aumento por resarcimientos de Provisiones	0.00
3.6	Otros Gastos	0.00
3.7	Otros Gastos Contables No Presupuestarios	0.00
<b>4. Total de gastos Contables</b>		<b>6,504,916.97</b>

Nota de Gestión Administrativa 17

"Solo protesta de decir verdad declaro que los Estados Financieros y sus notas, son razonablemente correctos y son responsabilidad del emisor"

Realizó



Autorizó



C.P. FERNANDO MARTÍNEZ LEANOS  
Director de Administración y Finanzas

DR. INDALICIO MEDINA HERNÁNDEZ  
Rector

MENI, Cuentas de orden contables

UNIVERSIDAD POLITÉCNICA DE LA REGIÓN LAGUNA

Del 01 de Enero al 30 de Junio de 2021

CUENTA	SALDO INICIAL	CARGOS	ABONOS	SALDO FINAL
7 CUENTAS DE ORDEN CONTABLES	0.00	0.00	0.00	0.00
7.1 VALORES	0.00	0.00	0.00	0.00
7.1.1 Valores en Cartera	0.00	0.00	0.00	0.00
7.1.2 Valores de Cartera Prepagados a	0.00	0.00	0.00	0.00
7.1.3 Instrumentos de Crédito Prepagados a	0.00	0.00	0.00	0.00
7.1.4 Préstamo de Instrumentos de Crédito a	0.00	0.00	0.00	0.00
7.1.5 Instrumentos de Mercado y su Garantía	0.00	0.00	0.00	0.00
7.1.6 Garantías de Crédito Rescibidas en Garantía	0.00	0.00	0.00	0.00
7.1.7 Instrumentos de Mercado	0.00	0.00	0.00	0.00
7.1.8 Garantías de Crédito Rescibidas de los	0.00	0.00	0.00	0.00
7.1.9 Instrumentos de Mercado	0.00	0.00	0.00	0.00
7.2 EMISIÓN DE OBLIGACIONES	0.00	0.00	0.00	0.00
7.2.1 Autorización para la Emisión de Bonos, Títulos	0.00	0.00	0.00	0.00
7.2.2 Autorización para la Emisión de Bonos, Títulos	0.00	0.00	0.00	0.00
7.2.3 Emisiones Autorizadas de la Deuda Pública	0.00	0.00	0.00	0.00
7.2.4 Emisiones Autorizadas de la Deuda Pública	0.00	0.00	0.00	0.00
7.2.5 Emisiones Autorizadas de la Deuda Pública	0.00	0.00	0.00	0.00
7.2.6 Contratos de Prestamos y Otras Obligaciones	0.00	0.00	0.00	0.00
7.2.7 Suscripción de Contratos de Prestamos y	0.00	0.00	0.00	0.00
7.2.8 Contratos de Prestamos y Otras Obligaciones	0.00	0.00	0.00	0.00
7.3 AVALES Y GARANTIAS	0.00	0.00	0.00	0.00
7.3.1 Avalas Autorizados	0.00	0.00	0.00	0.00
7.3.2 Avalas Firmados	0.00	0.00	0.00	0.00
7.3.3 Firmas y Garantías Recibidas por Deudas a	0.00	0.00	0.00	0.00
7.3.4 Firmas y Garantías Recibidas	0.00	0.00	0.00	0.00
7.3.5 Firmas Otorgadas para Respaldar	0.00	0.00	0.00	0.00
7.3.6 Firmas Otorgadas del Gobierno para	0.00	0.00	0.00	0.00
7.3.7 Firmas Otorgadas no Fiscales	0.00	0.00	0.00	0.00
7.4 JUICIOS	0.00	0.00	0.00	0.00
7.4.1 Demandas Judiciales en Proceso de Resolución	0.00	0.00	0.00	0.00
7.4.2 Resolución de Demandas en Proceso Judicial	0.00	0.00	0.00	0.00
7.5 INVERSIÓN MEDIANTE PROYECTOS PARA	0.00	0.00	0.00	0.00
7.5.1 INVERSIÓN MEDIANTE PROYECTOS PARA	0.00	0.00	0.00	0.00
7.5.2 Inversión Pública Contratada Mediante	0.00	0.00	0.00	0.00
7.5.3 Inversión Pública Contratada Mediante	0.00	0.00	0.00	0.00
7.5.4 Contratos para Inversión Mediante Proyectos	0.00	0.00	0.00	0.00
7.5.5 Contratos para Inversión Mediante Proyectos	0.00	0.00	0.00	0.00
7.5.6 Contratos para Inversión Mediante Proyectos	0.00	0.00	0.00	0.00
7.6 BIENES EN CONCESIONADOS O EN	0.00	0.00	0.00	0.00
7.6.1 Bienes Bajo Contrato en Concesión	0.00	0.00	0.00	0.00
7.6.2 Contrato de Concesión por Bienes	0.00	0.00	0.00	0.00
7.6.3 Bienes Bajo Contrato en Concesión	0.00	0.00	0.00	0.00
7.6.4 Contratos de Concesión por Bienes	0.00	0.00	0.00	0.00
7.7 ADMINISTRACIONES PENDIENTES POR	0.00	0.00	0.00	0.00
7.7.1 FEDERACIÓN 2019 (DEUDORA)	0.00	0.00	0.00	0.00
7.7.2 ESTADO 2019 (DEUDORA)	882,390.02	0.00	0.00	882,390.02
7.7.3 ADMINISTRACIONES PENDIENTES POR	882,390.02	0.00	0.00	882,390.02
7.7.4 FEDERACIÓN 2019 (ACREEDORA)	0.00	0.00	0.00	0.00
7.7.5 ESTADO 2019 (ACREEDORA)	882,390.02	0.00	0.00	882,390.02

Nota 4. Se han cancelado los recursos con fines de inversión en el ejercicio de la actividad económica, de acuerdo con los recursos de

los estados financieros, actualizados las cuentas de orden de los bienes apropiados, artículos e inventarios.

Nota de Gestión Administrativa 17

Se ha probado de conformidad con los estados financieros y sus notas, así como el cumplimiento de los deberes de los funcionarios de la

Realizó



C.P. FERNANDO MARTÍNEZ LEANOS  
Director de Administración y Finanzas

Autorizó



DR. INDALICIO MEDINA HERNÁNDEZ  
Rector

MEN2. Cuentas de orden presupuestales

UNIVERSIDAD POLITÉCNICA DE LA REGIÓN LAGUNA				
Del 01 de Enero al 30 de Junio de 2021				
CUENTAS DE ORDEN PRESUPUESTALES				
CUENTA	SALDO INICIAL	CARGOS	ABONOS	SALDO FINAL
8 CUENTAS DE ORDEN PRESUPUESTARIAS	0.00	122,267,609.52	122,267,609.52	0.00
8.1 LEY DE INGRESOS	0.00	39,747,154.66	39,747,154.66	0.00
8.1.1 Ley de Ingresos Estimada	0.00	21,529,912.00	0.00	21,529,912.00
8.1.2 Ley de Ingresos por Ejecutar	0.00	9,108,621.33	21,529,912.00	12,421,290.67
8.1.3 Modificaciones a la Ley de Ingresos Estimada	0.00	0.00	0.00	0.00
8.1.4 Ley de Ingresos Devengada	0.00	9,108,621.33	9,108,621.33	0.00
8.1.5 Ley de Ingresos Recaudada	0.00	0.00	9,108,621.33	9,108,621.33
8.2 PRESUPUESTO DE EGRESOS	0.00	82,520,454.86	82,520,454.86	0.00
8.2.1 Presupuesto de Egresos Aprobado	0.00	0.00	21,529,912.00	21,529,912.00
8.2.2 Presupuesto de Egresos por Ejecutar	0.00	35,294,099.84	21,690,020.93	13,604,078.91
8.2.3 Modificaciones al Presupuesto de Egresos Aprobado	0.00	13,038,120.26	13,764,187.84	726,067.58
8.2.4 Presupuesto de Egresos Comprometido	0.00	8,651,900.67	8,651,900.67	0.00
8.2.5 Presupuesto de Egresos Devengado	0.00	8,651,900.67	8,651,900.67	0.00
8.2.6 Presupuesto de Egresos Ejercido	0.00	8,651,900.67	8,232,532.75	419,367.92
8.2.7 Presupuesto de Egresos Pagado	0.00	8,232,532.75	0.00	8,232,532.75

**Nota de Gestión Administrativa 17**

"Bajo protesta de decir verdad declaramos que los Estados Financieros y sus notas, son razonablemente correctos y son responsabilidad del emisor"

Realizó  


C.P. FERNANDO MARTÍNEZ LEÑOS  
 Director de Administración y Finanzas

Autorizó  
  
 DR. INDALECIO MEDINA HERNÁNDEZ  
 Rector

UNIVERSIDAD POLITÉCNICA DE LA REGIÓN LAGUNA  
Notas de Gestión Administrativa (1 de 2)  
Al 30 de Junio de 2021

## I. INTRODUCCION

La Universidad Politécnica de la Región Laguna es un Organismo Público descentralizado del Estado de Coahuila. Como tal, y atendiendo a las políticas y normas que la regulan, informa al Congreso del Estado de su situación Contable, Financiera, Presupuestal y Programática del manejo de los Recursos Públicos que conforman su Patrimonio (Cuenta Pública).

El informe que se presenta es, además, un informe a los Terceros Interesados (Ciudadanía, organismos públicos y privados), de tal manera que se cumple con lo establecido en las normas de transparencia y acceso a la información.

## II. PANORAMA ECONOMICO Y FINANCIERO

El Patrimonio de la Universidad Politécnica de la Región Laguna se compone de las Aportaciones del Gobierno Estatal y Federal, así como de los Recursos que la Propia Universidad obtiene.  
La Universidad Politécnica de la Región Laguna opera con su planta contratada al 100%, la cual se paga con las aportaciones que del Gobierno Federal y del Gobierno Estatal recibimos.

## III. AUTORIZACION E HISTORIA

La Universidad Politécnica de la Región Laguna es un Organismo Público Descentralizado del Estado de Coahuila de Zaragoza, creado por Decreto publicado en el Periódico Oficial del Estado el 28 de febrero de 2014.

El principal cambio en su estructura se dio en Septiembre de 2014, fecha en la cual la institución cuenta por primera vez con un Rector.

En julio del 2019 la Universidad obtiene la certificación bajo la norma ISO 9001:2015

## IV. ORGANIZACIÓN Y OBJETO SOCIAL

Su Objeto es la de Impartir Educación a nivel Profesional asociado, licenciatura, maestría y doctorado, así como toda clase de actividades y objetivos relacionados con la Educación.

Los datos Fiscales de la Institución son:

Universidad Politécnica de la Región Laguna  
UPR140228/U77  
Calle sin nombre, sin número  
Ejido Santa Teresa  
San Pedro, Coah.  
C.P. 27942

Actualmente se cuenta con dos "Campus", uno en las antiguas instalaciones del internado de Santa Teresa y las instalaciones propias, las cuales consisten de un edificio de docencia y otro es un laboratorio docente. En este año termina la construcción de un tercer edificio, el cual es una biblioteca.

## V. BASE DE PREPARACION DE LOS ESTADOS FINANCIEROS

Los Estados Financieros fueron preparados siguiendo las normas emitidas por el Consejo Nacional de Armonización Contable (CONAC)

## VI. POLITICAS DE CONTABILIDAD SIGNIFICATIVAS

Para la valuación, depreciaciones y amortización de Activos se siguen las reglas emitidas para el efecto de la CONAC. Existen reservas (Provisiones) laborales, creadas con el objetivo de tener una reserva real para subsistir en caso de hacer frente a contingencias relacionadas, al 30 de Junio, este importe es de \$134,774.00.  
En cuanto a la Depreciación de saldos, durante el ejercicio 2020, se realizaron los siguientes:

Cuenta contable	Descripción	Cargos	Abonos
1122	Cuentas por cobrar a corto plazo	-	204,485.01
1131	Anticipo a proveedores por adquisición de bienes y prestación de servicios a CP	-	105,191.00
1241	Mobiliario y equipo de administración	-	798,613.84
1242	Mobiliario y equipo educacional y recreativo	-	66,403.94
1248	Maquinaria, otros equipos y herramientas	-	4,329.60
2128	Activos biológicos	-	26,680.00
2112	Retenciones y contribuciones por pagar a CP	83,534.19	-
	<b>Total</b>	<b>83,534.19</b>	<b>1,114,523.38</b>

Es importante señalar, que dichos movimientos fueron autorizados en Sesiones ordinarias y 2 y 4 del Ejercicio 2020 de H. Junta Directiva mediante los acuerdos: 02, 20 117, 02, 20 118 y 04, 20 130, los cuales ya fueron aplicados en nuestros Estados Financieros, cuyos saldos muestran ya los importes correctos.

## VII. POSICION EN MONEDA EXTRANJERA Y PROTECCION POR RIESGO CAMBIARIO

No aplica

Nota de Gestión Administrativa 17

\*Bajo protesta de decir verdad declaramos que los Estados Financieros y sus notas, son razonablemente correctos y son responsabilidad del emisor

Realizó

Autorizó

C.P. FERNANDO MARTINEZ LEANOS  
Director de Administración y Finanzas

DR. INDALECIO MEDINA HERNANDEZ  
Rector



**UNIVERSIDAD POLITÉCNICA DE LA REGIÓN LAGUNA**  
 Notas de Gestión Administrativa (2 de 2)  
 Al 30 de Junio de 2021

**VIII REPORTE ANALITICO DEL ACTIVO**

<b>Activo Circulante</b>		
EFFECTIVO Y EQUIVALENTES		1,606,394.24
DERECHOS A RECIBIR EFECTIVO O EQUIVALENTES		3,991,574.39
DERECHOS A RECIBIR BIENES O SERVICIOS		-
OTROS ACTIVOS CIRCULANTES		-
<b>Activo No Circulante</b>		
BIENES INMUEBLES		28,640,693.95
BIENES MUEBLES		12,854,409.89
ACTIVOS INTANGIBLES		4,562,693.04
Estimn., deprecaciones, debers., obsoles. y amortiz.		11,180,407.47

**IX. FIDEICOMISOS, MANDATOS Y ANALOGOS**

No Aplica

**X. REPORTE DE LA RECALCULACION**

Origen	Importe	Tipo
FEDERAL	3,433,170.00	Subsidios
ESTATAL	3,351,871.32	Subsidios
PROPIOS	2,923,580.01	Venta de bienes y servicios

**XI. INFORMACION SOBRE LA DEUDA Y EL REPORTE ANALITICO DE LA DEUDA**

No hay Deuda Publica

**XII. CLASIFICACIONES OTORGADAS**

No se ha sido objeto de clasificación crediticia.

**XIII. PROCESOS DE MEJORA**

Políticas de control interno:

Recursos humanos:

Existe un proceso de Contratación, evaluación y seguimiento del desempeño del personal

De la Operación

Indicadores de eficiencia Terminal

Indicadores de matrícula

De los Recursos Financieros

Gestiones de venta y cobro

Manuales de Organización

Indicadores Financieros

**XIV. INFORMACION POR SEGMENTOS**

Se incluyen tres tipos de ingresos: Federales, Estadales y Propios, las cuales implican su ejercicio siguiendo diversas normatividades que las son aplicables

**XV. EVENTOS POSTERIORES AL CIERRE**

No se ha revelado el monto del Subsidio Federal y Estatal asignado a la Universidad

**XVI. PARTES RELACIONADAS**

No existen partes relacionadas que pudieran ejercer influencia significativa sobre la toma de decisiones financieras y operativas

Nota de Gestión Administrativa 17

Bajo juramento de decir verdad declaro que los Estados Financieros y sus notas, son razonablemente correctos y son responsabilidad del emisor

Realizo

  
**C.P. FERNANDO MARTINEZ LEANOS**  
 Director de Administración y Finanzas

Autorizo

  
**DR. INDALICIO MEDINA HERNANDEZ**  
 Rector

UNIVERSIDAD POLITÉCNICA DE LA REGIÓN LAGUNA

Balanza de Comprobación

Del 01 de abril al 30 de junio de 2021

CÓDIGO	CUENTA CONTABLE	SALDO INICIAL	CARGOS	ABONOS	SALDO FINAL
1	ACTIVO	32,527,380.93	11,642,190.14	11,106,250.93	33,063,320.14
1.1	ACTIVO CIRCULANTE	1,805,748.50	11,498,471.06	11,106,250.93	1,995,968.63
1.1.1	EFFECTIVO Y EQUIVALENTES	1,189,600.46	6,201,817.29	5,788,023.51	1,606,394.24
1.1.1.1	EFFECTIVO	9,000.00	-	-	9,000.00
1.1.1.2	BANCAJOS/DEPOSITOS Y OTROS	1,020,281.08	6,020,989.98	5,710,004.17	1,331,246.89
1.1.1.3	DEPOSITOS TEMPORALES (HASTA 3 MESES)	68,167.38	180,847.31	75,019.24	173,995.35
1.1.1.4	INVERSIONES TEMPORALES (HASTA 3 MESES)	-	-	-	-
1.1.1.5	FONDOS CON AFECCION ESPECIAL	-	-	-	-
1.1.1.6	DEPOSITOS DE FONDOS DE TERCEROS EN GARANTIA VIO ADMINISTRACION	91,812.00	-	-	91,812.00
1.1.1.7	OTROS EFFECTIVOS Y EQUIVALENTES	350.00	-	-	350.00
1.1.2	DERECHOS A RECIBIR EFFECTIVO O EQUIVALENTES	416,148.04	5,294,853.77	5,321,227.42	389,674.39
1.1.2.1	INVERSIONES FINANCIERAS DE CORTO PLAZO	-	-	-	-
1.1.2.2	CUENTAS POR COBRAR A CORTO PLAZO	375,308.90	5,247,678.17	5,280,054.80	388,397.37
1.1.2.3	DEUDORES DIVERSOS POR COBRAR A CORTO PLAZO	40,840.04	46,975.60	57,172.62	30,619.02
1.1.2.4	INGRESOS POR RECURRAR A CORTO PLAZO	-	-	-	-
1.1.2.5	DEUDORES POR ANTICIPOS DE LA TESORERIA A CORTO PLAZO	-	-	-	-
1.1.2.6	PRESTAMOS OTORGADOS A CORTO PLAZO	-	-	-	-
1.1.2.9	OTROS DERECHOS A RECIBIR EFFECTIVO O EQUIVALENTES A CORTO PLAZO	-	-	-	-
1.1.3	DERECHOS A RECIBIR BIENES O SERVICIOS	-	-	-	-
1.1.3.1	ANTICIPA A PROVEEDORES POR ADQUISICION DE BIENES Y PRESTACION DE SERVICIOS A CORTO PLAZO	-	-	-	-
1.1.3.2	ANTICIPA A PROVEEDORES POR ADQUISICION DE BIENES INMUEBLES Y MUEBLES A CORTO PLAZO	-	-	-	-
1.1.3.3	ANTICIPA A PROVEEDORES POR ADQUISICION DE BIENES INTANGIBLES A CORTO PLAZO	-	-	-	-
1.1.3.4	ANTICIPA A CONTRATISTAS POR OBRAS PUBLICAS A CORTO PLAZO	-	-	-	-
1.1.3.9	OTROS DERECHOS A RECIBIR BIENES O SERVICIOS A CORTO PLAZO	-	-	-	-
1.1.4	INVENTARIOS	-	-	-	-
1.1.4.1	INVENTARIO DE MERCANCIAS PARA VENTA	-	-	-	-
1.1.4.2	INVENTARIO DE MERCANCIAS TERMINADAS	9,000.00	-	-	9,000.00
1.1.4.3	INVENTARIO DE MERCANCIAS EN PROCESO DE ELABORACION	-	-	-	-
1.1.4.4	INVENTARIO DE MATERIAS PRIMAS, MATERIALES Y SUMINISTROS PARA PRODUCCION	-	-	-	-
1.1.4.5	BIENES EN TRANSITO	-	-	-	-
1.1.5	ALMACENES	-	-	-	-
1.1.5.1	ALMACEN DE MATERIALES Y SUMINISTROS DE CONSUMO	-	-	-	-
1.1.6	ESTIMACION POR PERDIDA O DETERIORO DE ACTIVOS CIRCULANTES	-	-	-	-
1.1.6.1	ESTIMACIONES PARA CUENTAS INCORRIBLES POR DERECHOS A RECIBIR EFFECTIVO O EQUIVALENTES	-	-	-	-
1.1.6.2	ESTIMACION POR DETERIORO DE INVENTARIOS	-	-	-	-
1.1.9	OTROS ACTIVOS CIRCULANTES	-	-	-	-
1.1.9.1	VALORES EN GARANTIA	-	-	-	-
1.1.9.2	BIENES EN GARANTIA (EXCLUYE DEPOSITOS DE FONDOS)	-	-	-	-
1.1.9.3	BIENES DERIVADOS DE EMBARCOS, DECOMISOS, ASEGURAMIENTOS Y DACION EN PAGO	-	-	-	-
1.1.9.4	ADQUISICION CON FONDOS DE TERCEROS	-	-	-	-
1.2	ACTIVO NO CIRCULANTE	30,921,632.43	146,719.08	-	31,067,351.51
1.2.1	INVERSIONES A LARGO PLAZO	-	-	-	-
1.2.1.1	TITULOS Y VALORES A LARGO PLAZO	-	-	-	-
1.2.1.3	FIDEICOMISOS, MANDATOS Y CONTRATAS ANALOGOS	-	-	-	-
1.2.1.4	PARTICIPACIONES Y APORTACIONES DE CAPITAL	-	-	-	-
1.2.2	DERECHOS A RECIBIR EFFECTIVO O EQUIVALENTES A LARGO PLAZO	-	-	-	-
1.2.2.1	DOCUMENTOS POR COBRAR A LARGO PLAZO	-	-	-	-
1.2.2.2	DEUDORES DIVERSOS A LARGO PLAZO	-	-	-	-
1.2.2.3	INGRESOS POR RECURRAR A LARGO PLAZO	-	-	-	-
1.2.2.4	PRESTAMOS OTORGADOS A LARGO PLAZO	-	-	-	-
1.2.2.9	OTROS DERECHOS A RECIBIR EFFECTIVO O EQUIVALENTES A LARGO PLAZO	-	-	-	-
1.2.3	BIENES INMUEBLES, INFRAESTRUCTURA Y CONSTRUCCIONES EN PROCESO	26,940,893.95	-	-	26,940,893.95
1.2.3.1	TERRENOS	-	-	-	-
1.2.3.2	VIVIENDAS	-	-	-	-
1.2.3.3	EDIFICIOS NO HABITACIONALES	26,940,893.95	-	-	26,940,893.95
1.2.3.4	INFRAESTRUCTURA	-	-	-	-
1.2.3.5	CONSTRUCCIONES EN PROCESO EN BIENES DE DOMINIO PÚBLICO	-	-	-	-
1.2.3.6	CONSTRUCCIONES EN PROCESO EN BIENES PROPIOS	-	-	-	-
1.2.3.9	OTROS BIENES INMUEBLES	-	-	-	-
1.2.4	BIENES MUEBLES	12,708,990.91	146,719.08	-	12,854,409.99
1.2.4.1	MOBILIARIO Y EQUIPO DE ADMINISTRACION	3,904,481.38	96,959.08	-	4,001,480.46
1.2.4.2	MOBILIARIO Y EQUIPO EDUCACIONAL Y RECREATIVO	291,948.75	-	-	291,948.75

1.2.4.3	EQUIPO INSTRUMENTAL MEDICO Y DE LABORATORIO	1,119,282.80	-	-	1,119,282.80
1.2.4.4	VEHICULOS Y EQUIPO DE TRANSPORTE	1,459,376.00	-	-	1,459,376.00
1.2.4.5	EQUIPO DE DEFENSA Y SEGURIDAD	-	-	-	-
1.2.4.6	MAQUINARIA, OTROS EQUIPOS Y HERRAMIENTAS	5,933,993.98	46,720.00	-	5,980,713.98
1.2.4.7	COLECCIONES, OBRAS DE ARTE Y OBJETOS VALIOSOS	-	-	-	-
1.2.4.8	ACTIVOS BIOLÓGICOS	-	-	-	-
1.2.5	ACTIVOS INTANGIBLES	452,855.04	-	-	452,855.04
1.2.5.1	SOFTWARE	441,798.42	-	-	441,798.42
1.2.5.2	PATENTES, MARCAS Y DERECHOS	-	-	-	-
1.2.5.3	CONCESIONES Y FRANQUICIAS	10,866.62	-	-	10,866.62
1.2.5.4	LICENCIAS	-	-	-	-
1.2.5.9	OTROS ACTIVOS INTANGIBLES	-	-	-	-
1.2.6	DEPRECIACION, DETERRIO Y AMORTIZACION ACUMULADA DE BIENES	11,180,407.47	-	-	11,180,407.47
1.2.6.1	DEPRECIACION ACUMULADA DE BIENES INMUEBLES	2,894,676.65	-	-	2,894,676.65
1.2.6.2	DEPRECIACION ACUMULADA DE INFRAESTRUCTURA	-	-	-	-
1.2.6.3	DEPRECIACION ACUMULADA DE BIENES MUEBLES	8,066,093.47	-	-	8,066,093.47
1.2.6.4	DETERRIO ACUMULADO DE ACTIVOS BIOLÓGICOS	-	-	-	-
1.2.6.5	AMORTIZACION ACUMULADA DE ACTIVOS INTANGIBLES	229,742.35	-	-	229,742.35
1.2.7	ACTIVOS DIFERIDOS	-	-	-	-
1.2.7.1	ESTUDIOS, FORMULACION Y EVALUACION DE PRODUCTOS	-	-	-	-
1.2.7.2	DERECHOS SOBRE BIENES EN RÉGIMEN DE ARRENDAMIENTO FINANCIERO	-	-	-	-
1.2.7.3	GASTOS PAGADOS POR ADELANTADO A LARGO PLAZO	-	-	-	-
1.2.7.4	ANTICIPOS A LARGO PLAZO	-	-	-	-
1.2.7.5	BENEFICIOS AL RETIRO DE EMPLEADOS PAGADOS POR ADELANTADO	-	-	-	-
1.2.7.9	OTROS ACTIVOS DIFERIDOS	-	-	-	-
1.2.8	ESTIMACION POR PERDIDA O DETERRIO DE ACTIVOS NO CIRCULANTES	-	-	-	-
1.2.8.1	ESTIMACION POR PERDIDA DE CUENTAS INCOBRABLES DE DOCUMENTOS POR CORRER A LARGO PLAZO	-	-	-	-
1.2.8.2	ESTIMACIONES POR PERDIDA DE CUENTAS INCOBRABLES DE DEUDORES DIVERSOS POR CORRER A LARGO PLAZO	-	-	-	-
1.2.8.3	ESTIMACIONES POR PERDIDA DE CUENTAS INCOBRABLES DE INGRESOS POR CORRER A LARGO PLAZO	-	-	-	-
1.2.8.4	ESTIMACIONES POR PERDIDA DE CUENTAS INCOBRABLES DE PRESTAMOS OTORGADOS A LARGO PLAZO	-	-	-	-
1.2.8.9	ESTIMACIONES POR PERDIDA DE OTRAS CUENTAS INCOBRABLES A LARGO PLAZO	-	-	-	-
1.2.9	OTROS ACTIVOS NO CIRCULANTES	-	-	-	-
1.2.9.1	BIENES EN CONCESION	-	-	-	-
1.2.9.2	BIENES EN ARRENDAMIENTO FINANCIERO	-	-	-	-
1.2.9.3	BIENES EN COMODATO	-	-	-	-
2	PASIVO	-	-	-	-
2.1	PASIVO CIRCULANTE	1,199,473.08	4,915,728.61	4,710,340.42	994,084.89
2.1.1	CUENTAS POR PAGAR A CORTO PLAZO	930,839.08	4,781,868.61	4,710,340.42	859,310.89
2.1.1.1	SERVICIOS PERSONALES POR PAGAR A CORTO PLAZO	930,839.08	4,781,868.61	4,710,340.42	859,310.89
2.1.1.2	PROVEEDORES POR PAGAR A CORTO PLAZO	-	2,230,319.15	2,230,319.15	21,952.85
2.1.1.3	CONTRATISTAS POR OBRAS PUBLICAS POR PAGAR A CORTO PLAZO	537,024.73	-	-	-
2.1.1.4	PARTICIPACIONES Y APORTACIONES POR PAGAR A CORTO PLAZO	-	-	-	-
2.1.1.5	TRANSFERENCIAS OTORGADAS POR PAGAR A CORTO PLAZO	-	-	-	-
2.1.1.6	INTERESES, COMISIONES Y OTROS GASTOS DE LA DEUDA PUBLICA POR PAGAR A CORTO PLAZO	-	-	-	-
2.1.1.7	RETENCIONES Y CONTRIBUCIONES POR PAGAR A CORTO PLAZO	364,740.45	829,723.63	796,593.28	332,810.08
2.1.1.8	DEVOLUCIONES DE LA LEY DE INGRESOS POR PAGAR A CORTO PLAZO	-	-	-	-
2.1.1.9	OTRAS CUENTAS POR PAGAR A CORTO PLAZO	-	55,869.46	61,960.02	12,311.61
2.1.2	DOCUMENTOS POR PAGAR A CORTO PLAZO	-	-	-	-
2.1.2.1	DOCUMENTOS COMERCIALES POR PAGAR A CORTO PLAZO	-	-	-	-
2.1.2.2	DOCUMENTOS CON CONTRATISTAS POR OBRAS PUBLICAS POR PAGAR A CORTO PLAZO	-	-	-	-
2.1.2.9	OTROS DOCUMENTOS POR PAGAR A CORTO PLAZO	-	-	-	-
2.1.3	PORCION A CORTO PLAZO DE LA DEUDA PUBLICA A LARGO PLAZO	-	-	-	-
2.1.3.1	PORCION A CORTO PLAZO DE LA DEUDA PUBLICA INTERNA	-	-	-	-
2.1.3.2	PORCION A CORTO PLAZO DE LA DEUDA PUBLICA EXTERNA	-	-	-	-
2.1.3.3	PORCION A CORTO PLAZO DE ARRENDAMIENTO FINANCIERO	-	-	-	-
2.1.4	TÍTULOS Y VALORES A CORTO PLAZO	-	-	-	-
2.1.4.1	TÍTULOS Y VALORES DE LA DEUDA PUBLICA INTERNA A CORTO PLAZO	-	-	-	-
2.1.4.2	TÍTULOS Y VALORES DE LA DEUDA PUBLICA EXTERNA A CORTO PLAZO	-	-	-	-
2.1.5	PASIVOS DIFERIDOS A CORTO PLAZO	-	-	-	-
2.1.5.1	INGRESOS COBRADOS POR ADELANTADO A CORTO PLAZO	-	-	-	-
2.1.5.2	INTERESES COBRADOS POR ADELANTADO A CORTO PLAZO	-	-	-	-
2.1.5.9	OTROS PASIVOS DIFERIDOS A CORTO PLAZO	-	-	-	-
2.1.6	FONDOS Y BIENES DE TERCEROS EN GARANTIA VIO ADMINISTRACION A CORTO PLAZO	-	-	-	-
2.1.6.1	FONDOS EN GARANTIA A CORTO PLAZO	-	-	-	-
2.1.6.2	FONDOS EN ADMINISTRACION A CORTO PLAZO	-	-	-	-
2.1.6.3	FONDOS CONTINGENTES A CORTO PLAZO	-	-	-	-
2.1.6.4	FONDOS DE FIDEICOMISOS, MANDATOS Y CONTRATOS ANALÓGOS A CORTO PLAZO	-	-	-	-
2.1.6.5	OTROS FONDOS DE TERCEROS EN GARANTIA VIO ADMINISTRACION A CORTO PLAZO	-	-	-	-
2.1.6.6	VALORES Y BIENES EN GARANTIA A CORTO PLAZO	-	-	-	-
2.1.7	PROVISIONES A CORTO PLAZO	-	-	-	-
2.1.7.1	PROVISION PARA DEMANDAS Y JUICIOS A CORTO PLAZO	-	-	-	-
2.1.7.2	PROVISION PARA CONTINGENCIAS A CORTO PLAZO	-	-	-	-

2.1.29	OTRAS PROVISIONES A CORTO PLAZO	-	-	-	-	-	-	-	-
2.1.9	OTROS PASIVOS A CORTO PLAZO	-	-	-	-	-	-	-	-
2.1.9.1	INGRESOS POR CLASIFICAR	-	-	-	-	-	-	-	-
2.1.9.2	RECAUDACION POR PARTICIPAR	-	-	-	-	-	-	-	-
2.1.9.9	OTROS PASIVOS CIRCULANTES	-	-	-	-	-	-	-	-
2.2	PASIVO NO CIRCULANTE	298,634.00	133,860.00	-	-	-	-	134,774.00	-
2.2.1	CUENTAS POR PAGAR A LARGO PLAZO	-	-	-	-	-	-	-	-
2.2.1.1	PROVEEDORES POR PAGAR A LARGO PLAZO	-	-	-	-	-	-	-	-
2.2.1.2	CONTRATISTAS POR OBRAS PUBLICAS POR PAGAR A LARGO PLAZO	-	-	-	-	-	-	-	-
2.2.2	DOCUMENTOS POR PAGAR A LARGO PLAZO	-	-	-	-	-	-	-	-
2.2.2.1	DOCUMENTOS COMERCIALES POR PAGAR A LARGO PLAZO	-	-	-	-	-	-	-	-
2.2.2.2	DOCUMENTOS CON CONTRATISTAS POR OBRAS PUBLICAS POR PAGAR A LARGO PLAZO	-	-	-	-	-	-	-	-
2.2.2.9	OTROS DOCUMENTOS POR PAGAR A LARGO PLAZO	-	-	-	-	-	-	-	-
2.2.3	DEUDA PÚBLICA A LARGO PLAZO	-	-	-	-	-	-	-	-
2.2.3.1	TÍTULOS Y VALORES DE LA DEUDA PÚBLICA INTERNA A LARGO PLAZO	-	-	-	-	-	-	-	-
2.2.3.2	TÍTULOS Y VALORES DE LA DEUDA PÚBLICA EXTERNA A LARGO PLAZO	-	-	-	-	-	-	-	-
2.2.3.3	PRESTAMOS DE LA DEUDA PÚBLICA INTERNA POR PAGAR A LARGO PLAZO	-	-	-	-	-	-	-	-
2.2.3.4	PRESTAMOS DE LA DEUDA PÚBLICA EXTERNA POR PAGAR A LARGO PLAZO	-	-	-	-	-	-	-	-
2.2.3.5	ARRENDAMIENTO FINANCIERO POR PAGAR A LARGO PLAZO	-	-	-	-	-	-	-	-
2.2.4	PASIVOS DIFERIDOS A LARGO PLAZO	-	-	-	-	-	-	-	-
2.2.4.1	CRÉDITOS DIFERIDOS A LARGO PLAZO	-	-	-	-	-	-	-	-
2.2.4.2	INTERESES COBRADOS POR ADELANTADO A LARGO PLAZO	-	-	-	-	-	-	-	-
2.2.4.9	OTROS PASIVOS DIFERIDOS A LARGO PLAZO	-	-	-	-	-	-	-	-
2.2.5	FONDOS Y BIENES DE TERCEROS EN GARANTÍA Y/O ADMINISTRACIÓN A LARGO PLAZO	-	-	-	-	-	-	-	-
2.2.5.1	FONDOS EN GARANTÍA A LARGO PLAZO	-	-	-	-	-	-	-	-
2.2.5.2	FONDOS EN ADMINISTRACIÓN A LARGO PLAZO	-	-	-	-	-	-	-	-
2.2.5.3	FONDOS CONTINGENTES A LARGO PLAZO	-	-	-	-	-	-	-	-
2.2.5.4	FONDOS DE FIDUCIARISMS, MANDATOS Y CONTRATOS ANALÓGOS A LARGO PLAZO	-	-	-	-	-	-	-	-
2.2.5.5	OTROS FONDOS DE TERCEROS EN GARANTÍA Y/O ADMINISTRACIÓN A LARGO PLAZO	-	-	-	-	-	-	-	-
2.2.5.6	VALORES Y BIENES EN GARANTÍA A LARGO PLAZO	-	-	-	-	-	-	-	-
2.2.6	PROVISIONES A LARGO PLAZO	268,634.00	133,860.00	-	-	-	-	134,774.00	-
2.2.6.1	PROVISIÓN PARA DEMANDAS Y JUICIOS A LARGO PLAZO	-	-	-	-	-	-	-	-
2.2.6.2	PROVISIÓN PARA PENSIONES A LARGO PLAZO	-	-	-	-	-	-	-	-
2.2.6.3	PROVISIÓN PARA CONTINGENCIAS A LARGO PLAZO	-	-	-	-	-	-	-	-
2.2.6.9	OTRAS PROVISIONES A LARGO PLAZO	268,634.00	133,860.00	-	-	-	-	134,774.00	-
3	HACIENDA PÚBLICA/PATRIMONIO	31,327,507.85	4,504,507.26	5,246,834.66	32,059,235.25	96,999.08	-	38,096,847.40	167,827.80
3.1	HACIENDA PÚBLICA/PATRIMONIO CONTRIBUIDO	38,542,020.52	-	-	-	-	-	38,539,019.60	-
3.1.1	APORTACIONES	-	-	-	-	-	-	-	-
3.1.2	DONACIONES DE CAPITAL	36,709,846.32	-	-	-	-	-	36,806,847.40	-
3.1.3	ACTUALIZACIÓN DE LA HACIENDA PÚBLICA/PATRIMONIO	167,827.80	-	-	-	-	-	167,827.80	-
3.2	HACIENDA PÚBLICA/PATRIMONIO GENERADO	7,214,112.87	4,504,507.26	5,146,835.88	6,569,784.35	-	-	6,569,784.35	-
3.2.1	RESULTADOS DEL EJERCICIO (AHORRO/DESAHORRO)	33,175.40	4,504,507.26	5,146,831.58	608,345.82	-	-	608,345.82	-
3.2.2	RESULTADOS DE EJERCICIOS ANTERIORES	3,685,420.23	-	-	-	2,204.00	-	3,683,216.23	-
3.2.3	REVALUOS	-	-	-	-	-	-	-	-
3.2.3.1	REVALUO DE BIENES INMUEBLES	-	-	-	-	-	-	-	-
3.2.3.2	REVALUO DE BIENES MUEBLES	-	-	-	-	-	-	-	-
3.2.3.3	REVALUO DE BIENES INTANGIBLES	-	-	-	-	-	-	-	-
3.2.3.9	OTROS REVALUOS	-	-	-	-	-	-	-	-
3.2.4	RESERVAS	-	-	-	-	-	-	-	-
3.2.4.1	RESERVAS DE PATRIMONIO	-	-	-	-	-	-	-	-
3.2.4.2	RESERVAS TERRITORIALES	-	-	-	-	-	-	-	-
3.2.4.3	RESERVAS POR CONTINGENCIAS	-	-	-	-	-	-	-	-
3.2.5	RECTIFICACIONES DE RESULTADOS DE EJERCICIOS ANTERIORES	3,495,517.04	-	-	-	-	-	3,495,517.04	-
3.2.5.1	CAMBIOS EN POLÍTICAS CONTABLES	-	-	-	-	-	-	-	-
3.2.5.2	CAMBIOS POR ERRORES CONTABLES	3,495,517.04	-	-	-	-	-	3,495,517.04	-
3.3	EXCESO O INSUFICIENCIA EN LA ACTUALIZACIÓN DE LA HACIENDA PÚBLICA/PATRIMONIO	-	-	-	-	-	-	-	-
3.3.1	RESULTADO POR POSICIÓN MONETARIA	-	-	-	-	-	-	-	-
3.3.2	RESULTADO POR TENENCIA DE ACTIVOS NO MONETARIOS	-	-	-	-	-	-	-	-
4	INGRESOS Y OTROS BENEFICIOS	-	-	-	-	-	-	-	-
4.1	INGRESOS DE GESTIÓN	-	5,146,631.58	5,146,631.58	-	-	-	-	-
4.1.1	IMPUESTOS	-	1,349,130.00	1,349,130.00	-	-	-	-	-
4.1.1.1	IMPUESTOS SOBRE LOS INGRESOS	-	-	-	-	-	-	-	-
4.1.1.2	IMPUESTOS SOBRE EL PATRIMONIO	-	-	-	-	-	-	-	-
4.1.1.3	IMPUESTOS SOBRE LA PRODUCCIÓN, EL COMISUMO Y LAS TRANSACCIONES	-	-	-	-	-	-	-	-
4.1.1.4	IMPUESTOS AL COMERCIO EXTERIOR	-	-	-	-	-	-	-	-
4.1.1.5	IMPUESTOS SOBRE NOMINAS Y ASIMILABLES	-	-	-	-	-	-	-	-
4.1.1.6	IMPUESTOS ECOLÓGICOS	-	-	-	-	-	-	-	-
4.1.1.7	ACCESORIOS DE IMPUESTOS	-	-	-	-	-	-	-	-
4.1.1.8	IMPUESTOS NO COMPRENDIDOS EN LA LEY DE INGRESOS VIGENTE, CAUSADOS EN EJERCICIOS FISCALES ANTERIORES PENDIENTES DE LIQUIDACIÓN O PAGO	-	-	-	-	-	-	-	-
4.1.1.9	OTROS IMPUESTOS	-	-	-	-	-	-	-	-
4.1.2	CUOTAS Y APORTACIONES DE SEGURIDAD SOCIAL	-	-	-	-	-	-	-	-
4.1.2.1	APORTACIONES PARA FONDOS DE VIVIENDA	-	-	-	-	-	-	-	-
4.1.2.2	CUOTAS PARA EL SEGURO SOCIAL	-	-	-	-	-	-	-	-
4.1.2.3	CUOTAS DE AHORRO PARA EL RETIRO	-	-	-	-	-	-	-	-
4.1.2.4	ACCESORIOS DE CUOTAS Y APORTACIONES DE SEGURIDAD SOCIAL	-	-	-	-	-	-	-	-

4.1.29	OTRAS CUOTAS Y APORTACIONES PARA LA SEGURIDAD SOCIAL	-	-	-	-
4.1.3	CONTRIBUCIONES DE MEJORAS	-	-	-	-
4.1.3.1	CONTRIBUCIONES DE MEJORAS POR OBRAS PUBLICAS	-	-	-	-
4.1.3.2	CONTRIBUCIONES DE MEJORAS NO COMPRENDIDAS EN LA LEY DE INGRESOS VIGENTE, CAUSADAS EN EJERCICIOS FISCALES ANTERIORES PENDIENTES DE LIQUIDACION O PAGO	-	-	-	-
4.1.4	DERECHOS	-	-	-	-
4.1.4.1	DERECHOS POR EL USO GOCE, APROVECHAMIENTO O EXPLOTACION DE BIENES DE DOMINIO PUBLICO	-	-	-	-
4.1.4.2	DERECHOS A LOS HIDROCARBUROS	-	-	-	-
4.1.4.3	DERECHOS POR PRESTACION DE SERVICIOS	-	-	-	-
4.1.4.4	ACCESORIOS DE DERECHOS	-	-	-	-
4.1.4.5	DERECHOS NO COMPRENDIDOS EN LA LEY DE INGRESOS VIGENTE, CAUSADOS EN EJERCICIOS FISCALES ANTERIORES PENDIENTES DE LIQUIDACION O PAGO	-	-	-	-
4.1.4.9	OTROS DERECHOS	-	-	-	-
4.1.5	PRODUCTOS DE TIPO CORRIENTE	-	-	-	-
4.1.5.1	PRODUCTOS DERIVADOS DEL USO Y APROVECHAMIENTO DE BIENES NO SUJETOS A REGIMEN DE DOMINIO PUBLICO	-	-	-	-
4.1.5.2	ENAJENACION DE BIENES MUEBLES NO SUJETOS A SER INVENTARIADOS	-	-	-	-
4.1.5.3	ACCESORIOS DE PRODUCTOS	-	-	-	-
4.1.5.4	PRODUCTOS NO COMPRENDIDOS EN LA LEY DE INGRESOS VIGENTE, CAUSADOS EN EJERCICIOS FISCALES ANTERIORES PENDIENTES DE LIQUIDACION O PAGO	-	-	-	-
4.1.5.9	OTROS PRODUCTOS QUE GENERAN INGRESOS CORRIENTES	-	-	-	-
4.1.6	APROVECHAMIENTOS DE TIPO CORRIENTE	-	-	-	-
4.1.6.1	INGENIUVOS DERIVADOS DE LA COLABORACION FISCAL (DEROGADA)	-	-	-	-
4.1.6.2	MULTAS	-	-	-	-
4.1.6.3	INDENIZACIONES	-	-	-	-
4.1.6.4	REINTEGROS	-	-	-	-
4.1.6.5	APROVECHAMIENTOS PROVENIENTES DE OBRAS PUBLICAS	-	-	-	-
4.1.6.6	APROVECHAMIENTOS POR PARTICIPACIONES DERIVADAS DE LA APLICACION DE LEYES	-	-	-	-
4.1.6.7	APROVECHAMIENTOS POR APORTACIONES Y COOPERACIONES	-	-	-	-
4.1.6.8	ACCESORIOS DE APROVECHAMIENTOS	-	-	-	-
4.1.6.9	OTROS APROVECHAMIENTOS	-	-	-	-
4.1.7	INGRESOS POR VENTA DE BIENES Y SERVICIOS	1,340,130.00	-	1,340,130.00	-
4.1.7.1	INGRESOS POR VENTA DE MERCANCIAS	-	-	-	-
4.1.7.2	INGRESOS POR VENTA DE BIENES Y SERVICIOS PRODUCIDOS EN ESTABLECIMIENTOS DEL GOBIERNO	-	-	-	-
4.1.7.3	INGRESOS POR VENTA DE BIENES Y SERVICIOS DE ORGANISMOS DESCENTRALIZADOS	1,340,130.00	-	1,340,130.00	-
4.1.7.4	INGRESOS DE OPERACION DE ENTIDADES PARASTATALES EMPRESARIALES Y NO FINANCIERAS	-	-	-	-
4.1.7.5	INGRESOS POR VENTA DE BIENES Y PRESTACION DE SERVICIOS DE ENTIDADES PARASTATALES EMPRESARIALES FINANCIERAS MONTANAS CON PARTICIPACION ESTATAL MAYORITARIA	-	-	-	-
4.1.7.6	INGRESOS POR VENTA DE BIENES Y PRESTACION DE SERVICIOS DE ENTIDADES ESTATAL MAYORITARIA	-	-	-	-
4.1.7.7	INGRESOS POR VENTA DE BIENES Y PRESTACION DE SERVICIOS DE FIDEICOMISOS FINANCIEROS PUBLICOS CON PARTICIPACION ESTATAL MAYORITARIA	-	-	-	-
4.1.7.8	INGRESOS POR VENTA DE BIENES Y PRESTACION DE SERVICIOS DE LOS PODERES LEGISLATIVO Y JUDICIAL, Y DE LOS ORGANOS AUTONOMOS	-	-	-	-
4.1.9	INGRESOS NO COMPRENDIDOS EN LAS FRACCIONES DE LA LEY DE INGRESOS CAUSADOS EN EJERCICIOS FISCALES ANTERIORES PENDIENTES DE LIQUIDACION O PAGO	-	-	-	-
4.1.9.1	IMPUESTOS NO COMPRENDIDOS EN LAS FRACCIONES DE LA LEY DE INGRESOS CAUSADOS EN EJERCICIOS FISCALES ANTERIORES PENDIENTES DE LIQUIDACION O PAGO	-	-	-	-
4.1.9.2	CONTRIBUCIONES DE MEJORAS, DERECHOS, PRODUCTOS Y APROVECHAMIENTOS NO COMPRENDIDOS EN LAS FRACCIONES DE LA LEY DE INGRESOS CAUSADOS EN EJERCICIOS FISCALES ANTERIORES PENDIENTES DE LIQUIDACION O PAGO	3,796,024.80	-	3,796,024.80	-
4.2	PARTICIPACIONES, APORTACIONES, TRANSFERENCIAS, ASIGNACIONES, SUBSIDIOS Y OTRAS AYUDAS	-	-	-	-
4.2.1	PARTICIPACIONES Y APORTACIONES	3,796,024.80	-	3,796,024.80	-
4.2.1.1	PARTICIPACIONES	-	-	-	-
4.2.1.2	APORTACIONES	-	-	-	-
4.2.1.3	CONVENIOS	3,796,024.80	-	3,796,024.80	-
4.2.1.4	INGENIUVOS DERIVADOS DE LA COLABORACION FISCAL	-	-	-	-
4.2.1.5	FONDOS DISTINTOS DE APORTACIONES	-	-	-	-
4.2.2	TRANSFERENCIAS, ASIGNACIONES, SUBSIDIOS Y OTRAS AYUDAS	-	-	-	-
4.2.2.1	TRANSFERENCIAS INTERNAS Y ASIGNACIONES DEL SECTOR PUBLICO	-	-	-	-
4.2.2.2	TRANSFERENCIAS DEL SECTOR PUBLICO	-	-	-	-
4.2.2.3	SUBSIDIOS Y SUBVENCIONES	-	-	-	-
4.2.2.4	AYUDAS SOCIALES	-	-	-	-
4.2.2.6	PENSIONES Y JUBILACIONES	-	-	-	-
4.2.2.6	TRANSFERENCIAS DEL EXTERIOR	-	-	-	-
4.2.2.7	TRANSFERENCIAS DEL FONDO MEXICANO DEL PETROLEO PARA LA ESTABILIZACION Y EL DESARROLLO	-	-	-	-
4.3	OTROS INGRESOS Y BENEFICIOS	1,476,78	-	1,476,78	-
4.3.1	INGRESOS FINANCIEROS	1,476,78	-	1,476,78	-
4.3.1.1	INTERESES GANADOS DE VALORES, CREDITOS, BONOS Y OTROS	-	-	-	-
4.3.1.9	OTROS INGRESOS FINANCIEROS	1,476,78	-	1,476,78	-
4.3.2	INCREMENTO POR VARIACION DE INVENTARIOS	-	-	-	-
4.3.2.1	INCREMENTO POR VARIACION DE INVENTARIOS DE MERCANCIAS PARA VENTA	-	-	-	-

4.3.2.2	INCREMENTO POR VARIACION DE INVENTARIOS DE MERCANCIAS TERMINADAS	-	-	-	-
4.3.2.3	INCREMENTO POR VARIACION DE INVENTARIOS DE MERCANCIAS EN PROCESO DE ELABORACION	-	-	-	-
4.3.2.4	INCREMENTOS POR VARIACION DE INVENTARIOS DE MATERIAS PRIMAS, MATERIALES Y SUMINISTROS PARA PRODUCCION	-	-	-	-
4.3.2.5	INCREMENTO POR VARIACION DE ALMACEN DE MATERIAS PRIMAS, MATERIALES Y SUMINISTROS DE CONSUMO	-	-	-	-
4.3.3	DISMINUCION DEL EXCESO DE ESTIMACIONES POR PERDIDA O DETERIORO U OBSOLESCENCIA	-	-	-	-
4.3.3.1	DISMINUCION DEL EXCESO DE ESTIMACIONES POR PERDIDA O DETERIORO U OBSOLESCENCIA	-	-	-	-
4.3.4	DISMINUCION DEL EXCESO DE PROVISIONES	-	-	-	-
4.3.4.1	DISMINUCION DEL EXCESO EN PROVISIONES	-	-	-	-
4.3.9	OTROS INGRESOS Y BENEFICIOS VARIOS	-	-	-	-
4.3.9.1	OTROS INGRESOS DE EJERCICIOS ANTERIORES	-	-	-	-
4.3.9.2	BONIFICACIONES Y DESGÜENTOS OBTENIDOS	-	-	-	-
4.3.9.3	DIFERENCIAS POR TIPO DE CAMBIO A FAVOR EN EFECTIVO Y EQUIVALENTES	-	-	-	-
4.3.9.4	DIFERENCIAS DE COTIZACIONES A FAVOR EN VALORES NEGOCIABLES	-	-	-	-
4.3.9.5	RESULTADO POR POSICION MONETARIA	-	-	-	-
4.3.9.6	UTILIDADES POR PARTICIPACION PATRIMONIAL	-	-	-	-
4.3.9.7	DIFERENCIAS POR REESTRUCTURACION DE DEUDA PUBLICA A FAVOR	-	-	-	-
4.3.9.9	OTROS INGRESOS Y BENEFICIOS VARIOS	-	-	-	-
5	GASTOS Y OTRAS PERDIDAS	-	-	-	-
5.1	GASTOS DE FUNCIONAMIENTO	4,504,507.26	4,504,507.26	4,504,507.26	4,504,507.26
5.1.1	SERVICIOS PERSONALES	-	-	-	-
5.1.1.1	RENUMERACIONES AL PERSONAL DE CARACTER PERMANENTE	-	-	-	-
5.1.1.2	RENUMERACIONES AL PERSONAL DE CARACTER TRANSITORIO	2,920,178.44	2,920,178.44	2,920,178.44	2,920,178.44
5.1.1.3	RENUMERACIONES ADICIONALES Y ESPECIAL ES	2,135,003.36	2,135,003.36	2,135,003.36	2,135,003.36
5.1.1.4	SEGURIDAD SOCIAL	151,729.25	151,729.25	151,729.25	151,729.25
5.1.1.5	OTRAS PRESTACIONES SOCIALES Y ECONOMICAS	382,892.28	382,892.28	382,892.28	382,892.28
5.1.1.6	PAGO DE ESTIMULOS A SERVIDORES PUBLICOS	150,541.57	150,541.57	150,541.57	150,541.57
5.1.2	MATERIALES Y SUMINISTROS	180,493.11	180,493.11	180,493.11	180,493.11
5.1.2.1	MATERIALES DE ADMINISTRACION, EMISION DE DOCUMENTOS Y ARTICULOS OFICIALES	-	-	-	-
5.1.2.2	ALIMENTOS Y UTENSILIOS	47,782.55	47,782.55	47,782.55	47,782.55
5.1.2.3	MATERIALES Y MATERIALES DE PRODUCCION Y COMERCIALIZACION	25,198.90	25,198.90	25,198.90	25,198.90
5.1.2.4	MATERIAS Y ARTICULOS DE CONSTRUCCION Y DE REPARACION	15,883.98	15,883.98	15,883.98	15,883.98
5.1.2.5	PRODUCTOS QUIMICOS, FARMACEUTICOS Y DE LABORATORIO	39,206.78	39,206.78	39,206.78	39,206.78
5.1.2.6	CONDUSTIBLES, LUBRICANTES Y ADITIVOS	6,754.00	6,754.00	6,754.00	6,754.00
5.1.2.7	VESTUARIO, BLANCOS, FRENDAS DE PROTECCION Y ARTICULOS DEPORTIVOS	42,300.00	42,300.00	42,300.00	42,300.00
5.1.2.9	MATERIAS Y SUMINISTROS PARA SEGURIDAD	-	-	-	-
5.1.2.9	HERRAMIENTAS, REFACTORES Y ASESORES MENORES	10,938.00	10,938.00	10,938.00	10,938.00
5.1.3	SERVICIOS GENERALES	1,496,167.71	1,496,167.71	1,496,167.71	1,496,167.71
5.1.3.1	SERVICIOS BASICOS	-	-	-	-
5.1.3.2	SERVICIOS DE ARRENDAMIENTO	98,190.00	98,190.00	98,190.00	98,190.00
5.1.3.3	SERVICIOS PROFESIONALES, CIENTIFICOS Y TECNICOS Y OTROS SERVICIOS	639,887.48	639,887.48	639,887.48	639,887.48
5.1.3.4	SERVICIOS FINANCIEROS, BANCARIOS Y COMERCIALES	11,650.11	11,650.11	11,650.11	11,650.11
5.1.3.5	SERVICIOS DE INSTALACION, REPARACION, MANTENIMIENTO Y CONSERVACION	627,061.38	627,061.38	627,061.38	627,061.38
5.1.3.6	SERVICIOS DE COMUNICACION SOCIAL Y PUBLICIDAD	4,176.00	4,176.00	4,176.00	4,176.00
5.1.3.7	SERVICIOS DE TRASLADO Y VIATICOS	38,015.74	38,015.74	38,015.74	38,015.74
5.1.3.8	SERVICIOS OFICIALES	-	-	-	-
5.1.3.9	OTROS SERVICIOS GENERALES	113,703.00	113,703.00	113,703.00	113,703.00
5.2	TRANSFERENCIAS, ASIGNACIONES, SUBSIDIOS Y OTRAS AYUDAS	-	-	-	-
5.2.1	TRANSFERENCIAS INTERNAS Y ASIGNACIONES AL SECTOR PUBLICO	-	-	-	-
5.2.1.1	ASIGNACIONES AL SECTOR PUBLICO	-	-	-	-
5.2.1.2	TRANSFERENCIAS INTERNAS AL SECTOR PUBLICO	-	-	-	-
5.2.2	TRANSFERENCIAS AL RESTO DEL SECTOR PUBLICO	-	-	-	-
5.2.2.1	TRANSFERENCIAS A ENTIDADES PARASTATALES	-	-	-	-
5.2.2.2	TRANSFERENCIAS A ENTIDADES FEDERATIVAS Y MUNICIPIOS	-	-	-	-
5.2.3	SUBSIDIOS Y SUBVENCIONES	-	-	-	-
5.2.3.1	SUBSIDIOS	-	-	-	-
5.2.3.2	SUBVENCIONES	-	-	-	-
5.2.4	AYUDAS SOCIALES	-	-	-	-
5.2.4.1	AYUDAS SOCIALES A PERSONAS	-	-	-	-
5.2.4.2	BECAS	-	-	-	-
5.2.4.3	AYUDAS SOCIALES A INSTITUCIONES	-	-	-	-
5.2.4.4	AYUDAS SOCIALES POR DESASTRES NATURALES Y OTROS SINIESTROS	-	-	-	-
5.2.5	PENSIONES Y JUBILACIONES	-	-	-	-
5.2.5.1	PENSIONES	-	-	-	-
5.2.5.2	JUBILACIONES	-	-	-	-
5.2.5.9	OTRAS PENSIONES Y JUBILACIONES	-	-	-	-
5.2.6	TRANSFERENCIAS A FIDEICOMISOS, MANDATOS Y CONTRATOS ANALOGOS	-	-	-	-
5.2.6.1	TRANSFERENCIAS A FIDEICOMISOS, MANDATOS Y CONTRATOS ANALOGOS AL GOBIERNO	-	-	-	-
5.2.6.2	TRANSFERENCIAS A FIDEICOMISOS, MANDATOS Y CONTRATOS ANALOGOS AL GOBIERNO PARASTATALES	-	-	-	-
5.2.7	TRANSFERENCIAS A LA SEGURIDAD SOCIAL	-	-	-	-
5.2.7.1	TRANSFERENCIAS POR OBLIGACIONES DE LEY	-	-	-	-
5.2.8	DONATIVOS	-	-	-	-

5.2.8.1	DONATIVOS A INSTITUCIONES SIN FINES DE LUCRO	-	-	-	-	-	-	-	-
5.2.8.2	DONATIVOS A ENTIDADES FEDERATIVAS Y MUNICIPIOS	-	-	-	-	-	-	-	-
5.2.8.3	DONATIVOS A FIDELCOMIS, MANDATOS Y CONTRATOS ANALOGOS PRIVADOS	-	-	-	-	-	-	-	-
5.2.8.4	DONATIVOS A FIDELCOMIS, MANDATOS Y CONTRATOS ANALOGOS ESTATALES	-	-	-	-	-	-	-	-
5.2.8.5	DONATIVOS INTERNACIONALES	-	-	-	-	-	-	-	-
5.2.9	TRANSFERENCIAS AL EXTERIOR	-	-	-	-	-	-	-	-
5.2.9.1	TRANSFERENCIAS AL EXTERIOR A GOBIERNOS EXTRANJEROS Y ORGANISMOS INTERNACIONALES	-	-	-	-	-	-	-	-
5.2.9.2	TRANSFERENCIAS AL SECTOR PRIVADO EXTERNO	-	-	-	-	-	-	-	-
5.3	PARTICIPACIONES Y APORTACIONES	-	-	-	-	-	-	-	-
5.3.1.1	PARTICIPACIONES DE LA FEDERACION A ENTIDADES FEDERATIVAS Y MUNICIPIOS	-	-	-	-	-	-	-	-
5.3.1.2	PARTICIPACIONES DE LAS ENTIDADES FEDERATIVAS A LOS MUNICIPIOS	-	-	-	-	-	-	-	-
5.3.2	APORTACIONES	-	-	-	-	-	-	-	-
5.3.2.1	APORTACIONES DE LA FEDERACION A ENTIDADES FEDERATIVAS Y MUNICIPIOS	-	-	-	-	-	-	-	-
5.3.2.2	APORTACIONES DE LAS ENTIDADES FEDERATIVAS A LOS MUNICIPIOS	-	-	-	-	-	-	-	-
5.3.3	CONVENIOS	-	-	-	-	-	-	-	-
5.3.3.1	CONVENIOS DE REASIGNACION	-	-	-	-	-	-	-	-
5.3.3.2	CONVENIOS DE DESCENTRALIZACION Y OTROS	-	-	-	-	-	-	-	-
5.4	INTERESES, COMISIONES Y OTROS GASTOS DE LA DEUDA PUBLICA	-	-	-	-	-	-	-	-
5.4.1	INTERESES DE LA DEUDA PUBLICA	-	-	-	-	-	-	-	-
5.4.1.1	INTERESES DE LA DEUDA PUBLICA INTERNA	-	-	-	-	-	-	-	-
5.4.1.2	INTERESES DE LA DEUDA PUBLICA EXTERNA	-	-	-	-	-	-	-	-
5.4.2	COMISIONES DE LA DEUDA PUBLICA	-	-	-	-	-	-	-	-
5.4.2.1	COMISIONES DE LA DEUDA PUBLICA INTERNA	-	-	-	-	-	-	-	-
5.4.2.2	COMISIONES DE LA DEUDA PUBLICA EXTERNA	-	-	-	-	-	-	-	-
5.4.3	GASTOS DE LA DEUDA PUBLICA	-	-	-	-	-	-	-	-
5.4.3.1	GASTOS DE LA DEUDA PUBLICA INTERNA	-	-	-	-	-	-	-	-
5.4.3.2	GASTOS DE LA DEUDA PUBLICA EXTERNA	-	-	-	-	-	-	-	-
5.4.4	COSTO POR COBERTURAS	-	-	-	-	-	-	-	-
5.4.4.1	COSTO POR COBERTURAS	-	-	-	-	-	-	-	-
5.4.5	APOYOS FINANCIEROS	-	-	-	-	-	-	-	-
5.4.5.1	APOYOS FINANCIEROS A INTERMEDIARIOS	-	-	-	-	-	-	-	-
5.4.5.2	APOYO FINANCIEROS A AHORRADORES Y DEUDORES DEL SISTEMA FINANCIERO NACIONAL	-	-	-	-	-	-	-	-
5.5	OTROS GASTOS Y PERDIDAS EXTRAORDINARIAS	-	-	-	-	-	-	-	-
5.5.1	ESTIMACIONES, DEREGACIONES, DETERIORS, OBSOLESCENCIA Y AMORTIZACIONES	-	-	-	-	-	-	-	-
5.5.1.1	ESTIMACIONES POR PERDIDA O DETERIORO DE ACTIVOS CIRCULANTES	-	-	-	-	-	-	-	-
5.5.1.2	ESTIMACIONES POR PERDIDA O DETERIORO DE ACTIVO NO CIRCULANTE	-	-	-	-	-	-	-	-
5.5.1.3	DEREGACION DE BIENES INMUEBLES	-	-	-	-	-	-	-	-
5.5.1.4	DEREGACION DE INFRAESTRUCTURA	-	-	-	-	-	-	-	-
5.5.1.5	DEREGACION DE BIENES MUEBLES	-	-	-	-	-	-	-	-
5.5.1.6	DETERIORO DE LOS ACTIVOS BIOLÓGICOS	-	-	-	-	-	-	-	-
5.5.1.7	AMORTIZACION DE ACTIVOS INTANGIBLES	-	-	-	-	-	-	-	-
5.5.1.8	DISMINUCION DE BIENES POR PERDIDA, OBSOLESCENCIA Y DETERIORO PROVISIONES	-	-	-	-	-	-	-	-
5.5.2.1	PROVISIONES DE PASIVOS A CORTO PLAZO	-	-	-	-	-	-	-	-
5.5.2.2	PROVISIONES DE PASIVOS A LARGO PLAZO	-	-	-	-	-	-	-	-
5.5.3	DISMINUCION DE INVENTARIOS	-	-	-	-	-	-	-	-
5.5.3.1	DISMINUCION DE INVENTARIOS DE MERCANCIAS PARA VENTA	-	-	-	-	-	-	-	-
5.5.3.2	DISMINUCION DE INVENTARIOS DE MERCANCIAS TERMINADAS	-	-	-	-	-	-	-	-
5.5.3.3	DISMINUCION DE INVENTARIOS DE MERCANCIAS EN PROCESO DE ELABORACION	-	-	-	-	-	-	-	-
5.5.3.4	DISMINUCION DE INVENTARIOS DE MATERIAS PRIMAS, MATERIALES Y SUMINISTROS PARA PRODUCCION	-	-	-	-	-	-	-	-
5.5.3.5	DISMINUCION DE ALMACEN DE MATERIALES Y SUMINISTROS DE CONSUMO	-	-	-	-	-	-	-	-
5.5.4	AUMENTO POR INSUFICIENCIA DE ESTIMACIONES POR PERDIDA O DETERIORO U OBSOLESCENCIA	-	-	-	-	-	-	-	-
5.5.4.1	AUMENTO POR INSUFICIENCIA DE ESTIMACIONES POR PERDIDA O DETERIORO U OBSOLESCENCIA	-	-	-	-	-	-	-	-
5.5.5	AUMENTO POR INSUFICIENCIA DE PROVISIONES	-	-	-	-	-	-	-	-
5.5.5.1	AUMENTO POR INSUFICIENCIA DE PROVISIONES	-	-	-	-	-	-	-	-
5.5.9	OTROS GASTOS	-	-	-	-	-	-	-	-
5.5.9.1	GASTOS DE EJERCICIOS ANTERIORES	-	-	-	-	-	-	-	-
5.5.9.2	PERDIDAS POR RESPONSABILIDADES	-	-	-	-	-	-	-	-
5.5.9.3	BONIFICACIONES Y DESCUENTOS OTORGADOS	-	-	-	-	-	-	-	-
5.5.9.4	DIFERENCIAS POR TIPO DE CAMBIO NEGATIVAS EN EFECTIVO Y EQUIVALENTES	-	-	-	-	-	-	-	-
5.5.9.5	DIFERENCIAS DE COTIZACIONES NEGATIVAS EN VALORES NEGOCIABLES	-	-	-	-	-	-	-	-
5.5.9.6	RESUL TADO POR POSICION MONETARIA	-	-	-	-	-	-	-	-
5.5.9.7	PERDIDAS POR PARTICIPACION PATRIMONIAL	-	-	-	-	-	-	-	-
5.5.9.8	DIFERENCIAS POR REESTRUCTURACION DE DEUDA PUBLICA NEGATIVAS	-	-	-	-	-	-	-	-
5.5.9.9	OTROS GASTOS VARIOS	-	-	-	-	-	-	-	-
5.6	INVERSION PUBLICA	-	-	-	-	-	-	-	-
5.6.1	INVERSION PUBLICA NO CAPITALIZABLE	-	-	-	-	-	-	-	-
5.6.1.1	CONSTRUCCION EN BIENES NO CAPITALIZABLE	-	-	-	-	-	-	-	-
7	CUENTAS DE ORDEN CONTABLES	-	-	-	-	-	-	-	-
7.1	VALORES	-	-	-	-	-	-	-	-
7.1.1	VALORES EN CUSTODIA	-	-	-	-	-	-	-	-
7.1.2	CUSTODIA DE VALORES	-	-	-	-	-	-	-	-

7.1.3	INSTRUMENTOS DE CREDITO PRESTADOS A FORMADORES DE MERCADO	-	-	-	-	-	-	-
7.1.4	PRESTATO DE INSTRUMENTO DE CREDITO A FORMADORES DE MERCADO Y SU GARANTIA	-	-	-	-	-	-	-
7.1.5	INSTRUMENTOS DE CREDITO RECIBIDOS EN GARANTIA DE LOS FORMADORES DE MERCADO	-	-	-	-	-	-	-
7.1.6	GARANTIA DE CREDITOS RECIBIDOS DE LOS FORMADORES DE MERCADO	-	-	-	-	-	-	-
7.2	EMISION DE OBLIGACIONES	-	-	-	-	-	-	-
7.2.1	AUTORIZACION PARA LA EMISION DE BONOS, TITULOS Y VALORES DE LA DEUDA PUBLICA INTERNA	-	-	-	-	-	-	-
7.2.2	AUTORIZACION PARA LA EMISION DE BONOS, TITULOS Y VALORES DE LA DEUDA PUBLICA EXTERNA	-	-	-	-	-	-	-
7.2.3	EMISIONES AUTORIZADAS DE LA DEUDA PUBLICA INTERNA Y EXTERNA	-	-	-	-	-	-	-
7.2.4	SUSCRIPCION DE CONTRATOS DE PRESTAMOS Y OTRAS OBLIGACIONES DE LA DEUDA PUBLICA INTERNA	-	-	-	-	-	-	-
7.2.5	SUSCRIPCION DE CONTRATOS DE PRESTAMOS Y OTRAS OBLIGACIONES DE LA DEUDA PUBLICA EXTERNA	-	-	-	-	-	-	-
7.2.6	CONTRATOS DE PRESTAMOS Y OTRAS OBLIGACIONES DE LA DEUDA PUBLICA INTERNA Y EXTERNA	-	-	-	-	-	-	-
7.3	AVALES Y GARANTIAS	-	-	-	-	-	-	-
7.3.1	AVALES AUTORIZADOS	-	-	-	-	-	-	-
7.3.2	AVALES FIRMADOS	-	-	-	-	-	-	-
7.3.3	FIANZAS Y GARANTIAS RECIBIDAS POR DEUDAS A COBRAR	-	-	-	-	-	-	-
7.3.4	FIANZAS Y GARANTIAS RECIBIDAS	-	-	-	-	-	-	-
7.5	FIANZAS OTORGADAS PARA RESPALDAR OBLIGACIONES NO FISCALES DEL GOBIERNO	-	-	-	-	-	-	-
7.6	FIANZAS OTORGADAS DEL GOBIERNO PARA RESPALDAR OBLIGACIONES NO FISCALES	-	-	-	-	-	-	-
7.4	JUICIOS	-	-	-	-	-	-	-
7.4.1	DEMANDAS JUDICIAL EN PROCESO DE RESOLUCION	-	-	-	-	-	-	-
7.4.2	RESOLUCION DE DEMANDAS EN PROCESO JUDICIAL	-	-	-	-	-	-	-
7.5	INVERSION MEDIANTE PROYECTOS PARA PRESTACION DE SERVICIOS (PRS) Y SIMILARES	-	-	-	-	-	-	-
7.5.1	CONTRATOS PARA INVERSION MEDIANTE PROYECTOS PARA PRESTACION DE SERVICIOS (PRS) Y SIMILARES	-	-	-	-	-	-	-
7.5.2	INVERSION PUBLICA CONTRATADA MEDIANTE PROYECTOS PARA PRESTACION DE SERVICIOS (PRS) Y SIMILARES	-	-	-	-	-	-	-
7.6	BIENES EN CONCESIONADOS O EN COMODATO	-	-	-	-	-	-	-
7.6.1	BIENES BAJO CONTRATO EN CONCESSION	-	-	-	-	-	-	-
7.6.2	CONTRATO DE CONCESSION POR BIENES	-	-	-	-	-	-	-
7.6.3	CONTRATO DE COMODATO POR BIENES	-	-	-	-	-	-	-
7.6.4	CONTRATO DE COMODATO POR BIENES	-	-	-	-	-	-	-
7.7	MINISTRACIONES PENDIENTES POR RECIBIR (DEUDORA)	-	-	-	-	-	-	-
7.7.1	FEDERACION 2019 (DEUDORA)	882,390.02	-	-	-	-	-	882,390.02
7.7.2	ESTADO 2019 (DEUDORA)	882,390.02	-	-	-	-	-	882,390.02
7.8	MINISTRACIONES PENDIENTES POR RECIBIR (ACREEDORA)	-	-	-	-	-	-	-
7.8.1	FEDERACION 2019 (ACREEDORA)	882,390.02	-	-	-	-	-	882,390.02
7.8.2	ESTADO 2019 (ACREEDORA)	882,390.02	-	-	-	-	-	882,390.02
8	CUENTAS DE ORDEN PRESUPUESTARIAS	-	-	-	-	-	-	-
8.1	LEY DE INGRESOS	-	-	-	-	-	-	-
8.1.1	LEY DE INGRESOS ESTIMADA	-	-	-	-	-	-	-
8.1.2	LEY DE INGRESOS POR EJECUTAR	21,529,912.00	10,280,308.60	46,133,187.54	46,133,187.54	10,290,309.60	10,290,309.60	21,529,912.00
8.1.3	MODIFICACIONES A LA LEY DE INGRESOS ESTIMADA	17,566,446.67	5,146,164.80	-	-	-	-	12,421,280.67
8.1.4	LEY DE INGRESOS DEVENGADA	-	5,146,164.80	-	-	-	-	-
8.1.5	LEY DE INGRESOS RECAUDADA	3,963,468.53	-	-	-	-	-	9,108,821.38
8.2	PRESUPUESTO DE EGRESOS	-	-	-	-	-	-	-
8.2.1	PRESUPUESTO DE EGRESOS APROBADO	-	-	-	-	-	-	-
8.2.2	PRESUPUESTO DE EGRESOS POR EJERCER	21,529,912.00	35,842,877.94	46,133,187.54	46,133,187.54	10,290,309.60	10,290,309.60	21,529,912.00
8.2.3	MODIFICACIONES AL PRESUPUESTO DE EGRESOS APROBADO	17,902,918.79	8,920,078.42	-	-	-	-	13,218,919.30
8.2.4	PRESUPUESTO DE EGRESOS COMPROMETIDO	471,681.20	8,665,692.04	4,653,227.26	4,653,227.26	4,653,227.26	4,653,227.26	726,097.58
8.2.5	PRESUPUESTO DE EGRESOS DEVENGADO	-	-	-	-	-	-	-
8.2.6	PRESUPUESTO DE EGRESOS EJERCIDO	463,666.36	4,653,227.26	4,653,227.26	4,653,227.26	4,653,227.26	4,653,227.26	419,267.92
8.2.7	PRESUPUESTO DE EGRESOS PAGADO	3,635,107.05	4,591,426.70	-	-	-	-	8,232,832.75

Nota de Gestion Administrativa 17  
 Bajo protesta de decir verdad declaramos que los Estados Financieros y sus notas, son razonablemente correctos y son responsabilidad del emisor"

Realizó

Autorizó

C.P. FERNANDO MARTINEZ LEANOS  
 Director de Administración y Finanzas

DR. INDALICIO MEDINA HERNANDEZ  
 Rector



UNIVERSIDAD POLITÉCNICA DE LA REGIÓN LAGUNA  
 Balanza de Comprobación  
 Del 01 de enero al 30 de junio de 2021

CODIGO	CUENTA CONTABLE	SALDO INICIAL	CARGOS	ABONOS	SALDO FINAL
1	ACTIVO				
1.1	ACTIVO CIRCULANTE	33,617,597.50	22,400,407.32	22,954,694.69	33,063,320.14
1.1.1	EFFECTIVO Y EQUIVALENTES	2,795,128.77	22,155,524.54	22,954,694.69	1,995,998.63
1.1.1.1	EFFECTIVO	2,404,321.01	12,804,065.90	13,601,595.27	1,600,354.24
1.1.1.2	EQUIVALENTES	9,000.00	-	-	9,000.00
1.1.1.2	BANCOS TESORERIA	2,198,934.10	12,090,448.53	12,947,895.74	1,351,206.89
1.1.1.3	BANCOS DEMONIOSAS Y OTROS	-	-	-	-
1.1.1.4	INVERSIONES TEMPORALES (HASTA 3 MESES)	114,474.91	713,616.97	654,108.63	175,995.35
1.1.1.5	FONDOS CON AFECCION ESPECIAL	-	-	-	-
1.1.1.6	DEPOSITOS DE APOYADOS DE TERCEROS EN GARANTIA Y/O ADMINISTRACION	91,812.00	-	-	91,812.00
1.1.1.9	OTROS EFFECTIVOS Y EQUIVALENTES	350.00	-	-	350.00
1.1.2	DERECHOS A RECIBIR EFFECTIVO O EQUIVALENTES	300,607.76	6,351,455.04	9,352,699.41	389,574.39
1.1.2.1	INVERSIONES FINANCIERAS DE CORTO PLAZO	-	-	-	-
1.1.2.2	CUENTAS POR COBRAR A CORTO PLAZO	380,559.01	9,230,054.70	9,267,675.34	359,951.37
1.1.2.3	DEUDORES DIVERSOS POR COBRAR A CORTO PLAZO	234.75	121,401.34	91,013.07	30,643.02
1.1.2.4	INGRESOS POR REQUIERER A CORTO PLAZO	-	-	-	-
1.1.2.5	DEUDORES POR ANTICIPOS DE LA TESORERIA A CORTO PLAZO	-	-	-	-
1.1.2.6	PRESAMOS OTORGADOS A CORTO PLAZO	-	-	-	-
1.1.2.9	OTROS DERECHOS A RECIBIR EFFECTIVO O EQUIVALENTES A CORTO PLAZO	-	-	-	-
1.1.3	DERECHOS A RECIBIR BIENES O SERVICIOS	-	-	-	-
1.1.3.1	ANTICIPO A PROVEEDORES POR ADQUISICION DE BIENES Y PRESTACION DE SERVICIOS A CORTO PLAZO	-	-	-	-
1.1.3.2	ANTICIPO A PROVEEDORES POR ADQUISICION DE BIENES INMUEBLES Y MUEBLES A CORTO PLAZO	-	-	-	-
1.1.3.3	ANTICIPO A PROVEEDORES POR ADQUISICION DE BIENES INMUEBLES A CORTO PLAZO	-	-	-	-
1.1.3.4	ANTICIPO A CONTRATISTAS POR OBRAS PUBLICAS A CORTO PLAZO	-	-	-	-
1.1.3.9	OTROS DERECHOS A RECIBIR BIENES O SERVICIOS A CORTO PLAZO	-	-	-	-
1.1.4	INVENTARIOS	-	-	-	-
1.1.4.1	INVENTARIO DE MERCANCIAS PARA VENTA	-	-	-	-
1.1.4.2	INVENTARIO DE MERCANCIAS TERMINADAS	-	-	-	-
1.1.4.3	INVENTARIO DE MERCANCIAS EN PROCESO DE ELABORACION	-	-	-	-
1.1.4.4	INVENTARIO DE MATERIAS PRIMAS, MATERIALES Y SUMINISTROS PARA PRODUCCION	-	-	-	-
1.1.4.5	BIENES EN TRANSITO	-	-	-	-
1.1.5	ALMACENES	-	-	-	-
1.1.5.1	ALMACEN DE MATERIALES Y SUMINISTROS DE CONSUMO	-	-	-	-
1.1.6	ESTIMACION POR PERDIDA O DETERIORO DE ACTIVOS CIRCULANTES	-	-	-	-
1.1.6.1	ESTIMACIONES PARA CUENTAS INCOBRABLES POR DERECHOS A RECIBIR EFFECTIVO O EQUIVALENTES	-	-	-	-
1.1.6.2	ESTIMACION POR DETERIORO DE INVENTARIOS	-	-	-	-
1.1.9	OTROS ACTIVOS CIRCULANTES	-	-	-	-
1.1.9.1	VALORES EN GARANTIA	-	-	-	-
1.1.9.2	BIENES EN GARANTIA (EXCLUYE DEPOSITOS DE FONDOS)	-	-	-	-
1.1.9.3	BIENES DERIVADOS DE EMBARGOS, DECOMISOS, ASEGURAMIENTOS Y DACION EN PAGO	-	-	-	-
1.1.9.4	ADQUISICION CON FONDOS DE TERCEROS	-	-	-	-
1.2	ACTIVO NO CIRCULANTE	30,822,468.73	244,892.78	-	31,067,361.51
1.2.1	INVERSIONES FINANCIERAS A LARGO PLAZO	-	-	-	-
1.2.1.1	INVERSIONES A LARGO PLAZO	-	-	-	-
1.2.1.2	TITULOS Y VALORES A LARGO PLAZO	-	-	-	-
1.2.1.3	FIDEICOMISOS, MANDATOS Y CONTRATOS ANALOGOS	-	-	-	-
1.2.1.4	PARTICIPACIONES Y APORTACIONES DE CAPITAL	-	-	-	-
1.2.2	DERECHOS A RECIBIR EFFECTIVO O EQUIVALENTES A LARGO PLAZO	-	-	-	-
1.2.2.1	DOCUMENTOS POR COBRAR A LARGO PLAZO	-	-	-	-
1.2.2.2	DEUDORES DIVERSOS A LARGO PLAZO	-	-	-	-
1.2.2.3	INGRESOS POR REQUIERER A LARGO PLAZO	-	-	-	-
1.2.2.4	PRESTAMOS OTORGADOS A LARGO PLAZO	-	-	-	-
1.2.2.9	OTROS DERECHOS A RECIBIR EFFECTIVO O EQUIVALENTES A LARGO PLAZO	-	-	-	-
1.2.3	BIENES INMUEBLES, INFRAESTRUCTURA Y CONSTRUCCIONES EN PROCESO	28,940,693.95	-	-	28,940,693.95
1.2.3.1	TERRENOS	-	-	-	-
1.2.3.2	VIVIENDAS	-	-	-	-
1.2.3.3	EDIFICIOS NO HABITACIONALES	28,940,693.95	-	-	28,940,693.95
1.2.3.4	INFRAESTRUCTURA	-	-	-	-
1.2.3.5	CONSTRUCCIONES EN PROCESO EN BIENES DE DOMINIO PUBLICO	-	-	-	-
1.2.3.6	CONSTRUCCIONES EN PROCESO EN BIENES PROPIOS	-	-	-	-
1.2.3.9	OTROS BIENES INMUEBLES	-	-	-	-
1.2.4	BIENES MUEBLES	12,621,127.21	233,288.78	-	12,854,409.99
1.2.4.1	MOBILIARIO Y EQUIPO DE ADMINISTRACION	3,875,630.69	125,616.77	-	4,001,490.46
1.2.4.2	MOBILIARIO Y EQUIPO EDUCACIONAL Y RECREATIVO	255,662.27	35,098.48	-	291,048.75

1.24.3	EQUIPO E INSTRUMENTAL MEDICO Y DE LABORATORIO	1,119,282.80	-	-	-	1,119,282.80
1.24.4	VEHICULOS Y EQUIPO DE TRANSPORTE	1,459,378.00	-	-	-	1,459,378.00
1.24.5	EQUIPO DE DEFENSA Y SEGURIDAD	-	-	-	-	-
1.24.6	MAQUINARIA, OTROS EQUIPOS Y HERRAMIENTAS	5,095,973.45	72,346.53	-	-	5,095,973.45
1.24.7	COLECCIONES, OBRAS DE ARTE Y OBJETOS VALIOSOS	-	-	-	-	-
1.24.8	ACTIVOS BIOLÓGICOS	-	-	-	-	-
1.2.5	ACTIVOS INTANGIBLES	441,065.04	11,600.00	-	-	452,665.04
1.2.5.1	SOFTWARE	-	-	-	-	-
1.2.5.2	PATENTES, MARCAS Y DERECHOS	430,198.42	11,600.00	-	-	441,798.42
1.2.5.3	PATENTES, MARCAS Y DERECHOS	10,866.62	-	-	-	10,866.62
1.2.5.4	CONCESIONES Y FRANQUICIAS	-	-	-	-	-
1.2.5.5	LICENCIAS	-	-	-	-	-
1.2.5.6	OTROS ACTIVOS INTANGIBLES	-	-	-	-	-
1.2.6	DEPRECIACION, DETERIORO Y AMORTIZACION ACUMULADA DE BIENES	11,180,407.47	-	-	-	11,180,407.47
1.2.6.1	DEPRECIACION ACUMULADA DE BIENES INMUEBLES	2,594,605.65	-	-	-	2,594,605.65
1.2.6.2	DEPRECIACION ACUMULADA DE INFRAESTRUCTURA	-	-	-	-	-
1.2.6.3	DEPRECIACION ACUMULADA DE BIENES MUEBLES	8,056,069.47	-	-	-	8,056,069.47
1.2.6.4	DETERIORO ACUMULADO DE ACTIVOS BIOLÓGICOS	-	-	-	-	-
1.2.6.5	AMORTIZACION ACUMULADA DE ACTIVOS INTANGIBLES	229,742.35	-	-	-	229,742.35
1.2.7	ACTIVOS DIFERIDOS	-	-	-	-	-
1.2.7.1	ESTUDIOS, FORMULACION Y EVALUACION DE PROYECTOS	-	-	-	-	-
1.2.7.2	DERECHOS SOBRE BIENES EN RÉGIMEN DE ARRENDAMIENTO FINANCIERO	-	-	-	-	-
1.2.7.3	GASTOS PAGADOS POR ADELANTADO A LARGO PLAZO	-	-	-	-	-
1.2.7.4	ANTICIPOS A LARGO PLAZO	-	-	-	-	-
1.2.7.5	BENEFICIOS AL RETIRO DE EMPLEADOS PAGADOS POR ADELANTADO	-	-	-	-	-
1.2.7.6	BENEFICIOS AL RETIRO DE EMPLEADOS PAGADOS POR ADELANTADO	-	-	-	-	-
1.2.7.7	BENEFICIOS AL RETIRO DE EMPLEADOS PAGADOS POR ADELANTADO	-	-	-	-	-
1.2.8	ESTIMACION POR PERDIDA O DETERIORO DE ACTIVOS NO CIRCULANTES	-	-	-	-	-
1.2.8.1	ESTIMACIONES POR PERDIDA DE CUENTAS INCORRIBLES DE DEUDORES DIVERSOS POR COBRAR A LARGO PLAZO	-	-	-	-	-
1.2.8.2	ESTIMACIONES POR PERDIDA DE CUENTAS INCORRIBLES DE DEUDORES DIVERSOS POR COBRAR A LARGO PLAZO	-	-	-	-	-
1.2.8.3	ESTIMACIONES POR PERDIDA DE CUENTAS INCORRIBLES DE INGRESOS POR COBRAR A LARGO PLAZO	-	-	-	-	-
1.2.8.4	ESTIMACIONES POR PERDIDA DE CUENTAS INCORRIBLES DE PRESTAMOS OTORGADOS A LARGO PLAZO	-	-	-	-	-
1.2.8.5	ESTIMACIONES POR PERDIDA DE CUENTAS INCORRIBLES DE PRESTAMOS OTORGADOS A LARGO PLAZO	-	-	-	-	-
1.2.8.9	ESTIMACIONES POR PERDIDA DE OTRAS CUENTAS INCORRIBLES A LARGO PLAZO	-	-	-	-	-
1.2.9	OTROS ACTIVOS NO CIRCULANTES	-	-	-	-	-
1.2.9.1	BIENES EN CONCESION	-	-	-	-	-
1.2.9.2	BIENES EN ARRENDAMIENTO FINANCIERO	-	-	-	-	-
1.2.9.3	BIENES EN COMODATO	-	-	-	-	-
2	PASIVO	9,954,342.83	9,954,017.46	9,023,759.52	894,054.89	9,954,054.89
2.1	PASIVO CIRCULANTE	-	-	-	-	-
2.1.1	CUENTAS POR PAGAR A CORTO PLAZO	1,665,708.83	9,830,157.46	9,023,759.52	859,310.99	9,830,157.46
2.1.1.1	SERVICIOS PERSONALES POR PAGAR A CORTO PLAZO	1,665,708.83	9,830,157.46	9,023,759.52	859,310.99	9,830,157.46
2.1.1.2	PROVEEDORES POR PAGAR A CORTO PLAZO	239,616.95	4,657,712.62	4,451,048.52	21,952.95	4,657,712.62
2.1.1.3	CONTRATISTAS POR OBRAS PÚBLICAS POR PAGAR A CORTO PLAZO	1,020,082.81	3,232,627.65	2,764,966.16	492,436.95	3,232,627.65
2.1.1.4	PARTICIPACIONES Y APORTACIONES POR PAGAR A CORTO PLAZO	-	-	-	-	-
2.1.1.5	TRANSFERENCIAS OTORGADAS POR PAGAR A CORTO PLAZO	-	-	-	-	-
2.1.1.6	INTERESES, COMISIONES Y OTROS GASTOS DE LA DEUDA PÚBLICA POR PAGAR A CORTO PLAZO	-	-	-	-	-
2.1.1.7	RETENCIONES Y CONTRIBUCIONES POR PAGAR A CORTO PLAZO	399,679.02	1,740,453.36	1,673,165.42	332,810.08	1,740,453.36
2.1.1.8	DE VOLUNTARIOS DE LA LEY DE INGRESOS POR PAGAR A CORTO PLAZO	-	-	-	-	-
2.1.1.9	OTRAS CUENTAS POR PAGAR A CORTO PLAZO	7,121.05	129,498.83	134,659.38	12,311.61	7,121.05
2.1.2	DOCUMENTOS POR PAGAR A CORTO PLAZO	-	-	-	-	-
2.1.2.1	DOCUMENTOS COMERCIALES POR PAGAR A CORTO PLAZO	-	-	-	-	-
2.1.2.2	DOCUMENTOS CON CONTRATISTAS POR OBRAS PÚBLICAS POR PAGAR A CORTO PLAZO	-	-	-	-	-
2.1.2.9	OTROS DOCUMENTOS POR PAGAR A CORTO PLAZO	-	-	-	-	-
2.1.3	OTROS DOCUMENTOS POR PAGAR A CORTO PLAZO	-	-	-	-	-
2.1.3.1	PORCION A CORTO PLAZO DE LA DEUDA PÚBLICA A LARGO PLAZO	-	-	-	-	-
2.1.3.2	PORCION A CORTO PLAZO DE LA DEUDA PÚBLICA INTERNA	-	-	-	-	-
2.1.3.3	PORCION A CORTO PLAZO DE LA DEUDA PÚBLICA EXTERNA	-	-	-	-	-
2.1.3.3.3	PORCION A CORTO PLAZO DE ARRENDAMIENTO FINANCIERO	-	-	-	-	-
2.1.4	TÍTULOS Y VALORES A CORTO PLAZO	-	-	-	-	-
2.1.4.1	TÍTULOS Y VALORES DE LA DEUDA PÚBLICA INTERNA A CORTO PLAZO	-	-	-	-	-
2.1.4.2	TÍTULOS Y VALORES DE LA DEUDA PÚBLICA EXTERNA A CORTO PLAZO	-	-	-	-	-
2.1.5	PASIVOS DIFERIDOS A CORTO PLAZO	-	-	-	-	-
2.1.5.1	INGRESOS COBRADOS A CORTO PLAZO	-	-	-	-	-
2.1.5.2	INTERESES COBRADOS POR ADELANTADO A CORTO PLAZO	-	-	-	-	-
2.1.5.9	OTROS PASIVOS DIFERIDOS A CORTO PLAZO	-	-	-	-	-
2.1.6	FONDOS Y BIENES DE TERCEROS EN GARANTÍA VÍA ADMINISTRACIÓN A CORTO PLAZO	-	-	-	-	-
2.1.6.1	FONDOS EN GARANTÍA A CORTO PLAZO	-	-	-	-	-
2.1.6.2	FONDOS EN ADMINISTRACIÓN A CORTO PLAZO	-	-	-	-	-
2.1.6.3	FONDOS CONTINGENTES A CORTO PLAZO	-	-	-	-	-
2.1.6.4	FONDOS DE FIDEICOMISOS, MANDATOS Y CONTRATOS ANALÓGOS A CORTO PLAZO	-	-	-	-	-
2.1.6.5	OTROS FONDOS DE TERCEROS EN GARANTÍA VÍA ADMINISTRACIÓN A CORTO PLAZO	-	-	-	-	-
2.1.6.6	VALORES Y BIENES EN GARANTÍA A CORTO PLAZO	-	-	-	-	-
2.1.7	PROVISIONES A CORTO PLAZO	-	-	-	-	-
2.1.7.1	PROVISION PARA DEMANDAS Y JUICIOS A CORTO PLAZO	-	-	-	-	-
2.1.7.2	PROVISION PARA CONTINGENCIAS A CORTO PLAZO	-	-	-	-	-

2.179	OTRAS PROVISIONES A CORTO PLAZO	-	-	-	-	-	-	-	-
2.19	OTROS PASIVOS A CORTO PLAZO	-	-	-	-	-	-	-	-
2.19.1	INGRESOS POR CLASIFICAR	-	-	-	-	-	-	-	-
2.19.2	RECUADROCIÓN POR PARTICIPANTES	-	-	-	-	-	-	-	-
2.19.9	OTROS PASIVOS CIRCULANTES	-	-	-	-	-	-	-	-
2.2	PASIVO NO CIRCULANTE	268.634,00	133.660,00	-	-	-	-	-	134.774,00
2.2.1	CUENTAS POR PAGAR A LARGO PLAZO	-	-	-	-	-	-	-	-
2.2.1.1	PROVEEDORES POR PAGAR A LARGO PLAZO	-	-	-	-	-	-	-	-
2.2.1.2	CONTRATISTAS POR OBRAS PÚBLICAS POR PAGAR A LARGO PLAZO	-	-	-	-	-	-	-	-
2.2.2	DOCUMENTOS POR PAGAR A LARGO PLAZO	-	-	-	-	-	-	-	-
2.2.2.1	DOCUMENTOS COMERCIALES POR PAGAR A LARGO PLAZO	-	-	-	-	-	-	-	-
2.2.2.2	DOCUMENTOS CON CONTRATISTAS POR OBRAS PÚBLICAS POR PAGAR A LARGO PLAZO	-	-	-	-	-	-	-	-
2.2.2.9	OTROS DOCUMENTOS POR PAGAR A LARGO PLAZO	-	-	-	-	-	-	-	-
2.2.3	DEUDA PÚBLICA A LARGO PLAZO	-	-	-	-	-	-	-	-
2.2.3.1	TÍTULOS Y VALORES DE LA DEUDA PÚBLICA INTERNA A LARGO PLAZO	-	-	-	-	-	-	-	-
2.2.3.2	TÍTULOS Y VALORES DE LA DEUDA PÚBLICA EXTERNA A LARGO PLAZO	-	-	-	-	-	-	-	-
2.2.3.3	PRESTAMOS DE LA DEUDA PÚBLICA INTERNA POR PAGAR A LARGO PLAZO	-	-	-	-	-	-	-	-
2.2.3.4	PRESTAMOS DE LA DEUDA PÚBLICA EXTERNA POR PAGAR A LARGO PLAZO	-	-	-	-	-	-	-	-
2.2.3.5	ARRENDAMIENTO FINANCIERO POR PAGAR A LARGO PLAZO	-	-	-	-	-	-	-	-
2.2.4	PASIVOS DIFERIDOS A LARGO PLAZO	-	-	-	-	-	-	-	-
2.2.4.1	CRÉDITOS DIFERIDOS A LARGO PLAZO	-	-	-	-	-	-	-	-
2.2.4.2	INTERESES COBRADOS POR ADELANTADO A LARGO PLAZO	-	-	-	-	-	-	-	-
2.2.4.9	OTROS PASIVOS DIFERIDOS A LARGO PLAZO	-	-	-	-	-	-	-	-
2.2.5	FONDOS Y BIENES DE TERCEROS EN GARANTÍA Y/O ADMINISTRACIÓN A LARGO PLAZO	-	-	-	-	-	-	-	-
2.2.5.1	FONDOS EN GARANTÍA A LARGO PLAZO	-	-	-	-	-	-	-	-
2.2.5.2	FONDOS EN ADMINISTRACIÓN A LARGO PLAZO	-	-	-	-	-	-	-	-
2.2.5.3	FONDOS CONTINGENTES A LARGO PLAZO	-	-	-	-	-	-	-	-
2.2.5.4	FONDOS DE HIBIDOCONISOS, MANDATOS Y CONTRATOS ANALÓGOS A LARGO PLAZO	-	-	-	-	-	-	-	-
2.2.5.5	OTROS FONDOS DE TERCEROS EN GARANTÍA Y/O ADMINISTRACIÓN A LARGO PLAZO	-	-	-	-	-	-	-	-
2.2.5.6	VALORES Y BIENES EN GARANTÍA A LARGO PLAZO	268.634,00	133.660,00	-	-	-	-	-	134.774,00
2.2.6	PROVISIONES A LARGO PLAZO	-	-	-	-	-	-	-	-
2.2.6.1	PROVISIÓN PARA DEMANDAS Y JUICIOS A LARGO PLAZO	-	-	-	-	-	-	-	-
2.2.6.2	PROVISIÓN PARA PENSIONES A LARGO PLAZO	-	-	-	-	-	-	-	-
2.2.6.3	PROVISIÓN PARA CONTINGENCIAS A LARGO PLAZO	-	-	-	-	-	-	-	-
2.2.6.9	OTRAS PROVISIONES A LARGO PLAZO	208.634,00	133.660,00	-	-	-	-	-	134.774,00
3	HACIENDA PÚBLICA PATRIMONIO	31.663,254,67	8.226.188,39	9.212.168,97	32.086.235,25	-	-	-	38.639.079,60
3.1	HACIENDA PÚBLICA/PATRIMONIO CONTRIBUIDO	38.542.020,52	-	-	-	-	-	-	-
3.1.1	APORTACIONES	-	-	-	-	-	-	-	-
3.1.2	DONACIONES DE CAPITAL	38.709.248,32	-	-	-	-	-	-	38.686.847,40
3.1.3	ACTUALIZACIÓN DE LA HACIENDA PÚBLICA/PATRIMONIO	-	167.827,60	-	-	-	-	-	167.827,60
3.2	HACIENDA PÚBLICA PATRIMONIO GENERADO	6.858.765,85	8.226.188,39	9.115.169,89	6.565.754,35	-	-	-	6.608.948,92
3.2.1	RESULTADOS DEL EJERCICIO (AHORRO/DESAHORRO)	-	8.226.079,97	9.112.865,88	-	-	-	-	-
3.2.2	RESULTADOS DE EJERCICIOS ANTERIORES	3.363.248,81	322.177,42	2.264,00	-	-	-	-	3.685.216,23
3.2.3	REVALUOS	-	-	-	-	-	-	-	-
3.2.3.1	REVALUO DE BIENES INMUEBLES	-	-	-	-	-	-	-	-
3.2.3.2	REVALUO DE BIENES MUEBLES	-	-	-	-	-	-	-	-
3.2.3.3	REVALUO DE BIENES INTANGIBLES	-	-	-	-	-	-	-	-
3.2.3.9	OTROS REVALUOS	-	-	-	-	-	-	-	-
3.2.4	RESERVAS	-	-	-	-	-	-	-	-
3.2.4.1	RESERVAS DE PATRIMONIO	-	-	-	-	-	-	-	-
3.2.4.2	RESERVAS TERRITORIALES	-	-	-	-	-	-	-	-
3.2.4.3	RESERVAS POR CONTINGENCIAS	-	-	-	-	-	-	-	-
3.2.5	RECTIFICACIONES DE RESULTADOS DE EJERCICIOS ANTERIORES	3.495.517,04	-	-	-	-	-	-	3.495.517,04
3.2.5.1	CAMBIO EN POLÍTICAS CONTABLES	-	-	-	-	-	-	-	-
3.2.5.2	CAMBIO POR ERRORES CONTABLES	3.495.517,04	-	-	-	-	-	-	3.495.517,04
3.3	EXCESO O INSUFICIENCIA EN LA ACTUALIZACIÓN DE LA HACIENDA PÚBLICA/PATRIMONIO	-	-	-	-	-	-	-	-
3.3.1	RESULTADO POR POSICIÓN MONETARIA	-	-	-	-	-	-	-	-
3.3.2	RESULTADO POR TENENCIA DE ACTIVOS NO MONETARIOS	-	-	-	-	-	-	-	-
4	INGRESOS Y OTROS BENEFICIOS	-	-	-	-	-	-	-	-
4.1	INGRESOS DE GESTIÓN	-	-	9.112.965,89	9.112.965,89	-	-	-	-
4.1.1	IMPUESTOS	-	-	2.323.590,01	2.323.590,01	-	-	-	-
4.1.1.1	IMPUESTOS SOBRE LOS INGRESOS	-	-	-	-	-	-	-	-
4.1.1.2	IMPUESTOS SOBRE EL PATRIMONIO	-	-	-	-	-	-	-	-
4.1.1.3	IMPUESTOS SOBRE LA PRODUCCIÓN, EL CONSUMO Y LAS TRANSACCIONES	-	-	-	-	-	-	-	-
4.1.1.4	IMPUESTOS AL COMERCIO EXTERIOR	-	-	-	-	-	-	-	-
4.1.1.5	IMPUESTOS SOBRE NOMINAS Y ASIMILABLES	-	-	-	-	-	-	-	-
4.1.1.6	IMPUESTOS ECOLÓGICOS	-	-	-	-	-	-	-	-
4.1.1.7	ACCESORIOS DE IMPUESTOS	-	-	-	-	-	-	-	-
4.1.1.8	IMPUESTOS NO COMPRENDIDOS EN LA LEY DE INGRESOS VIGENTE, CANCELADOS EN EJERCICIOS FISCALES ANTERIORES Y PENDIENTES DE LIQUIDACIÓN O PAGO	-	-	-	-	-	-	-	-
4.1.1.9	OTROS IMPUESTOS	-	-	-	-	-	-	-	-
4.1.2	CIOTAS Y APORTACIONES DE SEGURIDAD SOCIAL	-	-	-	-	-	-	-	-
4.1.2.1	APORTACIONES PARA FONDOS DE VIVIENDA	-	-	-	-	-	-	-	-
4.1.2.2	CIOTAS PARA EL SEGURO SOCIAL	-	-	-	-	-	-	-	-
4.1.2.3	CIOTAS DE AHORRO PARA EL RETIRO	-	-	-	-	-	-	-	-
4.1.2.4	ACCESORIOS DE CIOTAS Y APORTACIONES DE SEGURIDAD SOCIAL	-	-	-	-	-	-	-	-

4.1.2.9	OTRAS CUOTAS Y APORTACIONES PARA LA SEGURIDAD SOCIAL	-	-	-	-	-	-	-	-
4.1.3	CONTRIBUCIONES DE MEJORAS	-	-	-	-	-	-	-	-
4.1.3.1	CONTRIBUCIONES DE MEJORAS POR OBRAS PUBLICAS	-	-	-	-	-	-	-	-
4.1.3.2	CONTRIBUCIONES DE MEJORAS NO COMPENDIDAS EN LA LEY DE INGRESOS VIGENTE, CAUSADAS EN EJERCICIOS FISCALES ANTERIORES PENDIENTES DE LIQUIDACION O PAGO	-	-	-	-	-	-	-	-
4.1.4	DERECHOS	-	-	-	-	-	-	-	-
4.1.4.1	DERECHOS POR EL USO, GOCE, APROVECHAMIENTO O EXPLOTACION DE BIENES DE DOMINIO PUBLICO	-	-	-	-	-	-	-	-
4.1.4.2	DERECHOS A LOS HIDROCARBUROS	-	-	-	-	-	-	-	-
4.1.4.3	DERECHOS POR PRESTACION DE SERVICIOS	-	-	-	-	-	-	-	-
4.1.4.4	ACCESORIOS DE DERECHOS	-	-	-	-	-	-	-	-
4.1.4.5	DERECHOS NO COMPENDIDOS EN LA LEY DE INGRESOS VIGENTE CAUSADOS EN EJERCICIOS FISCALES ANTERIORES PENDIENTES DE LIQUIDACION O PAGO	-	-	-	-	-	-	-	-
4.1.4.9	OTROS DERECHOS	-	-	-	-	-	-	-	-
4.1.5	PRODUCTOS DE TIPO CORRIENTE	-	-	-	-	-	-	-	-
4.1.5.1	PRODUCTOS DERIVADOS DEL USO Y APROVECHAMIENTO DE BIENES NO SUJETOS A RÉGIMEN DE DOMINIO PÚBLICO	-	-	-	-	-	-	-	-
4.1.5.2	EVALUACION DE BIENES MUEBLES NO SUJETOS A SER INVENTARIADOS	-	-	-	-	-	-	-	-
4.1.5.3	ACCESORIOS DE PRODUCTOS	-	-	-	-	-	-	-	-
4.1.5.4	PRODUCTOS NO COMPENDIDOS EN LA LEY DE INGRESOS VIGENTE, CAUSADOS EN EJERCICIOS FISCALES ANTERIORES PENDIENTES DE LIQUIDACION O PAGO	-	-	-	-	-	-	-	-
4.1.5.9	OTROS PRODUCTOS QUE GENERAN INGRESOS CORRIENTES	-	-	-	-	-	-	-	-
4.1.6	APROVECHAMIENTOS DE TIPO CORRIENTE	-	-	-	-	-	-	-	-
4.1.6.1	INGENIEROS DERIVADOS DE LA COLABORACION FISCAL (DEROGADA)	-	-	-	-	-	-	-	-
4.1.6.2	MULTAS	-	-	-	-	-	-	-	-
4.1.6.3	INDENIZACIONES	-	-	-	-	-	-	-	-
4.1.6.4	REINTEGROS	-	-	-	-	-	-	-	-
4.1.6.5	APROVECHAMIENTOS PROVENIENTES DE OBRAS PUBLICAS	-	-	-	-	-	-	-	-
4.1.6.6	APROVECHAMIENTOS POR PARTICIPACIONES DERIVADAS DE LA APLICACION DE LEYES	-	-	-	-	-	-	-	-
4.1.6.7	APROVECHAMIENTOS POR APORTACIONES Y COOPERACIONES	-	-	-	-	-	-	-	-
4.1.6.8	ACCESORIOS DE APROVECHAMIENTOS	-	-	-	-	-	-	-	-
4.1.6.9	OTROS APROVECHAMIENTOS	-	-	-	-	-	-	-	-
4.1.7	INGRESOS POR VENTA DE BIENES Y SERVICIOS	2,323,580.01	-	-	-	-	-	-	-
4.1.7.1	INGRESOS POR VENTA DE BIENES Y SERVICIOS	-	-	-	-	-	-	-	-
4.1.7.2	INGRESOS POR VENTA DE BIENES Y SERVICIOS PRODUcidos EN ESTABLECIMIENTOS DEL GOBIERNO	-	-	-	-	-	-	-	-
4.1.7.3	INGRESOS POR VENTA DE BIENES Y SERVICIOS DE ORGANISMOS DESCENTRALIZADOS	-	-	-	-	-	-	-	-
4.1.7.4	INGRESOS DE OPERACION DE ENTIDADES PARAESTATALES EMPRESARIALES Y NO FINANCIERAS	2,323,580.01	-	-	-	-	-	-	-
4.1.7.5	INGRESOS POR VENTA DE BIENES Y PRESTACION DE SERVICIOS DE ENTIDADES PARAESTATALES EMPRESARIALES FINANCIERAS MOVIENTAS CON PARTICIPACION ESTATAL MAYORITARIA	-	-	-	-	-	-	-	-
4.1.7.6	INGRESOS POR VENTA DE BIENES Y PRESTACION DE SERVICIOS DE ENTIDADES PARAESTATALES EMPRESARIALES FINANCIERAS NO MOVIENTAS CON PARTICIPACION ESTATAL MAYORITARIA	-	-	-	-	-	-	-	-
4.1.7.7	INGRESOS POR VENTA DE BIENES Y PRESTACION DE SERVICIOS DE FIDEICOMISOS FINANCIEROS PUBLICOS CON PARTICIPACION ESTATAL MAYORITARIA	-	-	-	-	-	-	-	-
4.1.7.8	INGRESOS POR VENTA DE BIENES Y PRESTACION DE SERVICIOS DE LOS PODERES LEGISLATIVO Y JUDICIAL, Y DE LOS ORGANOS AUTONOMOS	-	-	-	-	-	-	-	-
4.1.9	INGRESOS NO COMPENDIDOS EN LAS FRACCIONES DE LA LEY DE INGRESOS CAUSADOS EN EJERCICIOS FISCALES ANTERIORES PENDIENTES DE LIQUIDACION O PAGO	6,785,041.32	-	-	-	-	-	-	-
4.1.9.1	IMPUESTOS NO COMPENDIDOS EN LAS FRACCIONES DE LA LEY DE INGRESOS CAUSADOS EN EJERCICIOS FISCALES ANTERIORES PENDIENTES DE LIQUIDACION O PAGO	6,785,041.32	-	-	-	-	-	-	-
4.1.9.2	CONTRIBUCIONES DE MEJORAS, DERECHOS, PRODUCTOS Y APROVECHAMIENTOS NO COMPENDIDOS EN LAS FRACCIONES DE LA LEY DE INGRESOS CAUSADOS EN EJERCICIOS FISCALES ANTERIORES PENDIENTES DE LIQUIDACION O PAGO	-	-	-	-	-	-	-	-
4.2	PARTICIPACIONES, APORTACIONES, TRANSFERENCIAS, ASIGNACIONES, SUBSIDIOS Y OTRAS AYUDAS	6,785,041.32	6,785,041.32	5,785,041.32	-	-	-	-	-
4.2.1	PARTICIPACIONES Y APORTACIONES	-	6,785,041.32	5,785,041.32	-	-	-	-	-
4.2.1.1	PARTICIPACIONES	-	-	-	-	-	-	-	-
4.2.1.2	APORTACIONES	-	-	-	-	-	-	-	-
4.2.1.3	CONVENIOS	-	-	-	-	-	-	-	-
4.2.1.4	INCENTIVOS DERIVADOS DE LA COLABORACION FISCAL	-	6,785,041.32	5,785,041.32	-	-	-	-	-
4.2.1.5	FONDOS DISTINTOS DE APORTACIONES	-	-	-	-	-	-	-	-
4.2.2	TRANSFERENCIAS, ASIGNACIONES, SUBSIDIOS Y OTRAS AYUDAS	-	-	-	-	-	-	-	-
4.2.2.1	TRANSFERENCIAS INTERNAS Y ASIGNACIONES DEL SECTOR PUBLICO	-	-	-	-	-	-	-	-
4.2.2.2	TRANSFERENCIAS DEL SECTOR PUBLICO	-	-	-	-	-	-	-	-
4.2.2.3	SUBSIDIOS Y SUBVENCIONES	-	-	-	-	-	-	-	-
4.2.2.4	AYUDAS SOCIALES	-	-	-	-	-	-	-	-
4.2.2.5	PENSIONES Y JUBILACIONES	-	-	-	-	-	-	-	-
4.2.2.6	TRANSFERENCIAS DEL EXTERIOR	-	-	-	-	-	-	-	-
4.2.2.7	TRANSFERENCIAS DEL FONDO MEXICANO DEL PETRÓLO EN FARA LA ESTABILIZACION Y EL DESARROLLO	-	-	-	-	-	-	-	-
4.3	OTROS INGRESOS Y BENEFICIOS	4,344.56	-	4,344.56	-	-	-	-	-
4.3.1	INGRESOS FINANCIEROS	-	-	-	-	-	-	-	-
4.3.1.1	INTERESES GANADOS DE VALORES, CREDITOS, BONOS Y OTROS.	4,344.56	-	4,344.56	-	-	-	-	-
4.3.1.9	OTROS INGRESOS FINANCIEROS	-	-	-	-	-	-	-	-
4.3.2	INCREMENTO POR VARIACION DE INVENTARIOS	4,344.56	-	4,344.56	-	-	-	-	-
4.3.2.1	INCREMENTO POR VARIACION DE INVENTARIOS DE MERCANCIAS PARA VENTA	-	-	-	-	-	-	-	-

4.3.2.2	INCREMENTO POR VARIACION DE INVENTARIOS DE MERCANCIAS TERMINADAS	-	-	-	-
4.3.2.3	INCREMENTO POR VARIACION DE INVENTARIOS DE MERCANCIAS EN PROCESO DE ELABORACION	-	-	-	-
4.3.2.4	INCREMENTO POR VARIACION DE INVENTARIOS DE MATERIAS PRIMAS, MATERIALES Y SUMINISTROS PARA PRODUCCION	-	-	-	-
4.3.2.5	INCREMENTO POR VARIACION DE ALMACEN DE MATERIAS PRIMAS, MATERIALES Y SUMINISTROS DE CONSUMO	-	-	-	-
4.3.3	DISMINUCION DEL EXCESO DE ESTIMACIONES POR PERDIDA O DETERIORO U OBSELENCIA	-	-	-	-
4.3.3.1	DISMINUCION DEL EXCESO DE ESTIMACIONES POR PERDIDA O DETERIORO U OBSELENCIA	-	-	-	-
4.3.4	DISMINUCION DEL EXCESO DE PROVISIONES	-	-	-	-
4.3.4.1	DISMINUCION DEL EXCESO EN PROVISIONES	-	-	-	-
4.3.9	OTROS INGRESOS Y BENEFICIOS VARIOS	-	-	-	-
4.3.9.1	OTROS INGRESOS DE EJERCICIOS ANTERIORES	-	-	-	-
4.3.9.2	RONIFICACIONES Y DESGOLTES OBTENIDOS	-	-	-	-
4.3.9.3	DIFERENCIAS POR TIPO DE CAMBIO A FAVOR EN EFECTIVO Y EQUIVALENTES	-	-	-	-
4.3.9.4	DIFERENCIAS DE COTIZACIONES A FAVOR EN VALORES NEGOCIABLES	-	-	-	-
4.3.9.5	RESULTADO POR POSICION MONETARIA	-	-	-	-
4.3.9.6	UTILIDADES POR PARTICIPACION PATRIMONIAL	-	-	-	-
4.3.9.7	DIFERENCIAS POR REESTRUCTURACION DE DEUDA PUBLICA A FAVOR	-	-	-	-
5	OTROS INGRESOS Y BENEFICIOS VARIOS	-	-	-	-
5.1	GASTOS DE FUNCIONAMIENTO	8,504,016.97	8,504,016.97	8,504,016.97	8,504,016.97
5.1.1	SERVICIOS PERSONALES	-	-	-	-
5.1.1.1	REMUNERACIONES AL PERSONAL DE CARACTER PERMANENTE	-	-	-	-
5.1.1.2	REMUNERACIONES AL PERSONAL DE CARACTER TRANSITORIO	4,474,762.16	4,474,762.16	4,474,762.16	4,474,762.16
5.1.1.3	REMUNERACIONES ADICIONALES Y ESPECIALES	151,736.25	151,736.25	151,736.25	151,736.25
5.1.1.4	SEGURIDAD SOCIAL	692,258.62	692,258.62	692,258.62	692,258.62
5.1.1.5	OTRAS PRESTACIONES SOCIALES Y ECONOMICAS	394,330.80	394,330.80	394,330.80	394,330.80
5.1.1.6	PAGO DE ESTIMULOS A SERVIDORES PUBLICOS	-	-	-	-
5.1.2	MATERIALES Y SUMINISTROS	352,967.49	352,967.49	352,967.49	352,967.49
5.1.2.1	MATERIALES DE ADMINISTRACION, EMISION DE DOCUMENTOS Y ARTICULOS OFICIALES	115,924.53	115,924.53	115,924.53	115,924.53
5.1.2.2	ALIMENTOS Y UTENSILIOS	-	-	-	-
5.1.2.3	MATERIAS PRIMAS Y MATERIALES DE PRODUCCION Y COMERCIALIZACION	27,410.50	27,410.50	27,410.50	27,410.50
5.1.2.4	MATERIALES Y ARTICULOS DE CONSTRUCCION Y DE REPARACION	15,893.88	15,893.88	15,893.88	15,893.88
5.1.2.5	PRODUCTOS QUIMICOS, FARMACEUTICOS Y DE LABORATORIO	65,410.19	65,410.19	65,410.19	65,410.19
5.1.2.6	COMBUSTIBLES, LUBRICANTES Y ADITIVOS	36,367.00	36,367.00	36,367.00	36,367.00
5.1.2.7	VESTUARIO, BLANCOS, FRENDAS DE PROTECCION Y ARTICULOS DEPORTIVOS	77,340.99	77,340.99	77,340.99	77,340.99
5.1.2.8	MATERIALES Y SUMINISTROS PARA SEGURIDAD	1,682.00	1,682.00	1,682.00	1,682.00
5.1.2.9	HERRAMIENTAS, REPARACIONES Y ACCESORIOS MEJORES	-	-	-	-
5.1.3	SERVICIOS GENERALES	10,938.00	10,938.00	10,938.00	10,938.00
5.1.3.1	SERVICIOS BASICOS	2,457,678.65	2,457,678.65	2,457,678.65	2,457,678.65
5.1.3.2	SERVICIOS DE ARRENDAMIENTO	215,600.00	215,600.00	215,600.00	215,600.00
5.1.3.3	SERVICIOS PROFESIONALES, CIENTIFICOS Y TECNICOS Y OTROS SERVICIOS	78,300.00	78,300.00	78,300.00	78,300.00
5.1.3.4	SERVICIOS FINANCIEROS, BANCARIOS Y COMERCIALES	1,003,002.20	1,003,002.20	1,003,002.20	1,003,002.20
5.1.3.5	SERVICIOS DE INSTALACION, REPARACION, MANTENIMIENTO Y CONSERVACION	59,487.56	59,487.56	59,487.56	59,487.56
5.1.3.6	SERVICIOS DE COMUNICACION SOCIAL Y PUBLICIDAD	690,260.77	690,260.77	690,260.77	690,260.77
5.1.3.7	SERVICIOS DE TRASPASO Y VIATICOS	27,441.40	27,441.40	27,441.40	27,441.40
5.1.3.8	SERVICIOS OFICIALES	67,878.28	67,878.28	67,878.28	67,878.28
5.1.3.9	OTROS SERVICIOS GENERALES	-	-	-	-
5.2	TRANSFERENCIAS, ASIGNACIONES, SUBSIDIOS Y OTRAS AYUDAS	318,408.45	318,408.45	318,408.45	318,408.45
5.2.1	TRANSFERENCIAS INTERNAS Y ASIGNACIONES AL SECTOR PUBLICO	-	-	-	-
5.2.1.1	ASIGNACIONES AL SECTOR PUBLICO	-	-	-	-
5.2.1.2	TRANSFERENCIAS INTERNAS AL SECTOR PUBLICO	-	-	-	-
5.2.2	TRANSFERENCIAS AL RESTO DEL SECTOR PUBLICO	-	-	-	-
5.2.2.1	TRANSFERENCIAS A ENTIDADES PARENTALES	-	-	-	-
5.2.2.2	TRANSFERENCIAS A ENTIDADES PARENTALES Y MUNICIPIOS	-	-	-	-
5.2.3	SUBSIDIOS Y SUBVENCIONES	-	-	-	-
5.2.3.1	SUBSIDIOS	-	-	-	-
5.2.3.2	SUBVENCIONES	-	-	-	-
5.2.4	AYUDAS SOCIALES	-	-	-	-
5.2.4.1	AYUDAS SOCIALES A PERSONAS	-	-	-	-
5.2.4.2	BECAS	-	-	-	-
5.2.4.3	AYUDAS SOCIALES A INSTITUCIONES	-	-	-	-
5.2.4.4	AYUDAS SOCIALES POR DESASTRES NATURALES Y OTROS SINIESTROS	-	-	-	-
5.2.5	PENSIONES Y JUBILACIONES	-	-	-	-
5.2.5.1	PENSIONES	-	-	-	-
5.2.5.2	JUBILACIONES	-	-	-	-
5.2.5.9	OTRAS PENSIONES Y JUBILACIONES	-	-	-	-
5.2.6	TRANSFERENCIAS A FIDEICOMISOS, MANDATOS Y CONTRATOS ANALOGOS	-	-	-	-
5.2.6.1	TRANSFERENCIAS A FIDEICOMISOS, MANDATOS Y CONTRATOS ANALOGOS AL GOBIERNO	-	-	-	-
5.2.6.2	TRANSFERENCIAS A FIDEICOMISOS, MANDATOS Y CONTRATOS ANALOGOS A ENTIDADES PARENTALES	-	-	-	-
5.2.7	TRANSFERENCIAS A LA SEGURIDAD SOCIAL	-	-	-	-
5.2.7.1	TRANSFERENCIAS POR OBLIGACIONES DE LEY	-	-	-	-
5.2.8	DONATIVOS	-	-	-	-
5.2.8.1	DONATIVOS A INSTITUCIONES SIN FINES DE LUCRO	-	-	-	-

5.28.2	DONATIVOS A ENTIDADES FEDERATIVAS Y MUNICIPIOS	-	-	-	-
5.28.3	DONATIVOS A FEDERISMO, MANDATOS Y CONTRATOS ANALOGOS PRIVADOS	-	-	-	-
5.28.4	DONATIVOS A FEDERISMO, MANDATOS Y CONTRATOS ANALOGOS ESTATALES	-	-	-	-
5.28.5	DONATIVOS INTERNACIONALES	-	-	-	-
5.29	TRANSFERENCIAS AL EXTERIOR	-	-	-	-
5.29.1	TRANSFERENCIAS AL EXTERIOR A GOBIERNOS EXTRANJEROS Y ORGANISMOS INTERNACIONALES	-	-	-	-
5.29.2	TRANSFERENCIAS AL SECTOR PRIVADO EXTERNO	-	-	-	-
5.3	PARTICIPACIONES Y APORTACIONES	-	-	-	-
5.3.1	PARTICIPACIONES	-	-	-	-
5.3.1.1	PARTICIPACIONES DE LA FEDERACION A ENTIDADES FEDERATIVAS Y MUNICIPIOS	-	-	-	-
5.3.1.2	PARTICIPACIONES DE LAS ENTIDADES FEDERATIVAS A LOS MUNICIPIOS	-	-	-	-
5.3.2	APORTACIONES	-	-	-	-
5.3.2.1	APORTACIONES DE LA FEDERACION A ENTIDADES FEDERATIVAS Y MUNICIPIOS	-	-	-	-
5.3.2.2	APORTACIONES DE LAS ENTIDADES FEDERATIVAS A LOS MUNICIPIOS	-	-	-	-
5.3.3	CONVENIOS	-	-	-	-
5.3.3.1	CONVENIOS DE REASIGNACION	-	-	-	-
5.3.3.2	CONVENIOS DE DESCENTRALIZACION Y OTROS	-	-	-	-
5.4	INTERESES, COMISIONES Y OTROS GASTOS DE LA DEUDA PUBLICA	-	-	-	-
5.4.1	INTERESES DE LA DEUDA PUBLICA	-	-	-	-
5.4.1.1	INTERESES DE LA DEUDA PUBLICA INTERNA	-	-	-	-
5.4.1.2	INTERESES DE LA DEUDA PUBLICA EXTERNA	-	-	-	-
5.4.2	COMISIONES DE LA DEUDA PUBLICA	-	-	-	-
5.4.2.1	COMISIONES DE LA DEUDA PUBLICA INTERNA	-	-	-	-
5.4.2.2	COMISIONES DE LA DEUDA PUBLICA EXTERNA	-	-	-	-
5.4.3	GASTOS DE LA DEUDA PUBLICA	-	-	-	-
5.4.3.1	GASTOS DE LA DEUDA PUBLICA INTERNA	-	-	-	-
5.4.3.2	GASTOS DE LA DEUDA PUBLICA EXTERNA	-	-	-	-
5.4.4	COSTO POR COBERTURAS	-	-	-	-
5.4.4.1	COSTO POR COBERTURAS	-	-	-	-
5.4.6	APROYOS FINANCIEROS	-	-	-	-
5.4.6.1	APROYOS FINANCIEROS A INTERMEDIARIOS	-	-	-	-
5.4.6.2	APROYO FINANCIEROS A AHORRADORES Y DEUDORES DEL SISTEMA FINANCIERO NACIONAL	-	-	-	-
5.5	OTROS GASTOS Y PERDIDAS EXTRAORDINARIAS	-	-	-	-
5.5.1	ESTIMACIONES, DEPRECIACIONES, DETERIOROS, OBSOLESCENCIA Y AMORTIZACIONES	-	-	-	-
5.5.1.1	ESTIMACIONES POR PERDIDA O DETERIORO DE ACTIVOS CIRCULANTES	-	-	-	-
5.5.1.2	ESTIMACIONES POR PERDIDA O DETERIORO DE ACTIVO NO CIRCULANTE	-	-	-	-
5.5.1.3	DEPRECIACION DE BIENES INMUEBLES	-	-	-	-
5.5.1.4	DEPRECIACION DE INMUESTRUCTURA	-	-	-	-
5.5.1.5	DEPRECIACION DE BIENES MUEBLES	-	-	-	-
5.5.1.6	DETERIORO DE LOS ACTIVOS BIOLÓGICOS	-	-	-	-
5.5.1.7	AMORTIZACION DE ACTIVOS INTANGIBLES	-	-	-	-
5.5.1.8	DISMINUCION DE BIENES POR PERDIDA, OBSOLESCENCIA Y DETERIORO	-	-	-	-
5.5.2	PROVISIONES	-	-	-	-
5.5.2.1	PROVISIONES DE PASIVOS A CORTO PLAZO	-	-	-	-
5.5.2.2	PROVISIONES DE PASIVOS A LARGO PLAZO	-	-	-	-
5.5.3	DISMINUCION DE INVENTARIOS	-	-	-	-
5.5.3.1	DISMINUCION DE INVENTARIOS DE MERCANCIAS PARA VENTA	-	-	-	-
5.5.3.2	DISMINUCION DE INVENTARIOS DE MERCANCIAS TERMINADAS	-	-	-	-
5.5.3.3	DISMINUCION DE INVENTARIOS DE MERCANCIAS EN PROCESO DE ELABORACION	-	-	-	-
5.5.3.4	DISMINUCION DE INVENTARIOS DE MATERIAS PRIMAS, MATERIALES Y SUMINISTROS PARA PRODUCCION	-	-	-	-
5.5.3.5	DISMINUCION DE ALMACEN DE MATERIALES Y SUMINISTROS DE CONSUMO	-	-	-	-
5.5.4	AUMENTO POR INSUFICIENCIA DE ESTIMACIONES POR PERDIDA O DETERIORO U OBSOLESCENCIA	-	-	-	-
5.5.4.1	AUMENTO POR INSUFICIENCIA DE ESTIMACIONES POR PERDIDA O DETERIORO U OBSOLESCENCIA	-	-	-	-
5.5.5	AUMENTO POR INSUFICIENCIA DE PROVISIONES	-	-	-	-
5.5.5.1	AUMENTO POR INSUFICIENCIA DE PROVISIONES	-	-	-	-
5.5.6	OTROS GASTOS	-	-	-	-
5.5.6.1	GASTOS DE EJERCICIOS ANTERIORES	-	-	-	-
5.5.6.2	PERDIDAS POR RESONSABILIDADES	-	-	-	-
5.5.6.3	BONIFICACIONES Y DESCUENTOS OTORGADOS	-	-	-	-
5.5.6.4	DIFERENCIAS POR TIPO DE CAMBIO NEGATIVAS EN EFECTIVO Y EQUIVALENTES	-	-	-	-
5.5.6.5	DIFERENCIAS DE COTIZACIONES NEGATIVAS EN VALORES NEGOCIABLES	-	-	-	-
5.5.6.6	RESULTADO POR POSICION MONETARIA	-	-	-	-
5.5.6.7	PERDIDAS POR PARTICIPACION PATRIMONIAL	-	-	-	-
5.5.6.8	DIFERENCIAS POR REESTRUCTURACION DE DEUDA PUBLICA NEGATIVAS	-	-	-	-
5.5.6.9	OTROS GASTOS VARIOS	-	-	-	-
5.6	INVERSION PUBLICA	-	-	-	-
5.6.1	INVERSION PUBLICA NO CAPITALIZABLE	-	-	-	-
5.6.1.1	CONSTRUCCION EN BIENES NO CAPITALIZABLE	-	-	-	-
7	CUENTAS DE ORDEN CONTABLES	-	-	-	-
7.1	VALORES	-	-	-	-
7.1.1	VALORES EN CUSTODIA	-	-	-	-
7.1.2	CUSTODIA DE VALORES	-	-	-	-
7.1.3	INSTRUMENTOS DE CRÉDITO PRESTADOS A FORMADORES DE MERCADO	-	-	-	-

7.14	PRESTAMO DE INSTRUMENTOS DE CREDITO A FORMADORES DE MERCADO Y SU GARANTIA	-	-	-	-	-	-	-	-
7.15	INSTRUMENTOS DE CREDITO RECIBIDOS EN GARANTIA DE LOS FORMADORES DE MERCADO	-	-	-	-	-	-	-	-
7.16	GARANTIA DE CREDITOS RECIBIDOS DE LOS FORMADORES DE MERCADO	-	-	-	-	-	-	-	-
7.2	EMISION DE OBLIGACIONES	-	-	-	-	-	-	-	-
7.21	AUTORIZACION PARA LA EMISION DE BONOS, TITULOS Y VALORES DE LA DEUDA PUBLICA INTERNA	-	-	-	-	-	-	-	-
7.22	AUTORIZACION PARA LA EMISION DE BONOS, TITULOS Y VALORES DE LA DEUDA PUBLICA EXTERNA	-	-	-	-	-	-	-	-
7.23	EMISIONES AUTORIZADAS DE LA DEUDA PUBLICA INTERNA Y EXTERNA	-	-	-	-	-	-	-	-
7.24	SUSCRIPCION DE CONTRATOS DE PRESTAMOS Y OTRAS OBLIGACIONES DE LA DEUDA PUBLICA INTERNA	-	-	-	-	-	-	-	-
7.25	SUSCRIPCION DE CONTRATOS DE PRESTAMOS Y OTRAS OBLIGACIONES DE LA DEUDA PUBLICA EXTERNA	-	-	-	-	-	-	-	-
7.26	CONTRATOS DE PRESTAMOS Y OTRAS OBLIGACIONES DE LA DEUDA PUBLICA INTERNA Y EXTERNA	-	-	-	-	-	-	-	-
7.3	AVALES Y GARANTIAS	-	-	-	-	-	-	-	-
7.31	AVALES AUTORIZADOS	-	-	-	-	-	-	-	-
7.32	AVALES FIRMADOS	-	-	-	-	-	-	-	-
7.33	FIANZAS Y GARANTIAS RECIBIDAS POR DEUDAS A COBRAR	-	-	-	-	-	-	-	-
7.34	FIANZAS Y GARANTIAS RECIBIDAS	-	-	-	-	-	-	-	-
7.35	FIANZAS OTORGADAS PARA RESPALDAR OBLIGACIONES NO FISCALES DEL GOBIERNO	-	-	-	-	-	-	-	-
7.36	FIANZAS OTORGADAS DEL GOBIERNO PARA RESPALDAR OBLIGACIONES NO FISCALES	-	-	-	-	-	-	-	-
7.4	JUICIOS	-	-	-	-	-	-	-	-
7.41	DEMANDAS JUDICIAL EN PROCESO DE RESOLUCION	-	-	-	-	-	-	-	-
7.42	RESOLUCION DE DEMANDAS EN PROCESO JUDICIAL	-	-	-	-	-	-	-	-
7.5	INVERSION MEDIANTE PROYECTOS PARA PRESTACION DE SERVICIOS (PPS) Y SIMILARES	-	-	-	-	-	-	-	-
7.51	CONTRATOS PARA INVERSION MEDIANTE PROYECTOS PARA PRESTACION DE SERVICIOS (PPS) Y SIMILARES	-	-	-	-	-	-	-	-
7.52	INVERSION PUBLICA CONTRATADA MEDIANTE PROYECTOS PARA PRESTACION DE SERVICIOS (PPS) Y SIMILARES	-	-	-	-	-	-	-	-
7.6	BIENES EN CONCESIONADOS O EN COMODATO	-	-	-	-	-	-	-	-
7.61	BIENES BAJO CONTRATO EN CONCESION	-	-	-	-	-	-	-	-
7.62	CONTRATO DE CONCESION POR BIENES	-	-	-	-	-	-	-	-
7.63	BIENES BAJO CONTRATO EN COMODATO	-	-	-	-	-	-	-	-
7.64	CONTRATO DE COMODATO POR BIENES	-	-	-	-	-	-	-	-
7.7	MINISTRACIONES PENDIENTES POR RECIBIR (DEUDORA)	-	-	-	-	-	-	-	-
7.71	FEDERACION 2019 (DEUDORA)	-	-	-	-	-	-	-	-
7.72	ESTADO 2019 (DEUDORA)	-	-	-	-	-	-	-	-
7.8	MINISTRACIONES PENDIENTES POR RECIBIR (ACREEDORA)	-	-	-	-	-	-	-	-
7.81	FEDERACION 2019 (ACREEDORA)	-	-	-	-	-	-	-	-
7.82	ESTADO 2019 (ACREEDORA)	-	-	-	-	-	-	-	-
8	CUENTAS DE ORDEN PRESUPUESTARIAS	882,290.02	-	-	-	-	-	-	882,390.02
8.1	LEY DE INGRESOS	-	-	-	-	-	-	-	-
8.1.1	LEY DE INGRESOS ESTIMADA	-	-	-	-	-	-	-	-
8.1.2	LEY DE INGRESOS POR EJECUTAR	39,747,154.66	-	-	-	-	-	-	39,747,154.66
8.1.3	MODIFICACIONES A LA LEY DE INGRESOS ESTIMADA	21,529,912.00	-	-	-	-	-	-	21,529,912.00
8.1.4	LEY DE INGRESOS DE VANGADA	9,108,621.33	-	-	-	-	-	-	12,421,290.67
8.1.5	LEY DE INGRESOS RECAUDADA	-	-	-	-	-	-	-	-
8.2	PRESUPUESTO DE EGRESOS	9,108,621.33	-	-	-	-	-	-	9,108,621.33
8.2.1	PRESUPUESTO DE EGRESOS APROBADO	82,520,454.86	-	-	-	-	-	-	82,520,454.86
8.2.2	PRESUPUESTO DE EGRESOS POR EJECUTAR	-	-	-	-	-	-	-	-
8.2.3	MODIFICACIONES AL PRESUPUESTO DE EGRESOS APROBADO	35,294,099.84	-	-	-	-	-	-	21,529,912.00
8.2.4	PRESUPUESTO DE EGRESOS COMPROMETIDO	13,029,120.26	-	-	-	-	-	-	13,029,078.91
8.2.5	PRESUPUESTO DE EGRESOS DE VANGAJO	8,651,900.67	-	-	-	-	-	-	728,067.26
8.2.6	PRESUPUESTO DE EGRESOS EJECUCION	8,651,900.67	-	-	-	-	-	-	8,651,900.67
8.2.7	PRESUPUESTO DE EGRESOS PAGADO	8,651,900.67	-	-	-	-	-	-	419,387.92
		8,232,632.75	-	-	-	-	-	-	8,232,532.75

Nota de Gestión Administrativa 17

"Bajo protesta de decir verdad declaramos que los Estados Financieros y sus bases, son razonablemente correctos y son responsabilidad del emisor"

Realizó



C.P. FERNANDO MARTÍNEZ LEANOS  
Director de Administración y Finanzas

Autorizó



DR. INDALECIO MEDINA HERNÁNDEZ  
Rector



C.P. VICENTE MIRELES S.  
CONTADORES Y AUDITORES

Dictamen Contable

M.C. INDALECIO MEDINA HERNÁNDEZ  
RECTOR DE LA UNIVERSIDAD POLITÉCNICA DE LA REGIÓN LAGUNA  
C. TERESA GUALARDO BERLANGA  
SECRETARIA DE FISCALIZACIÓN Y RENDICIÓN DE CUENTAS DEL ESTADO DE COAHUILA  
C. DIP. EDUARDO OLMO CASTRO  
PRESIDENTE DE LA JUNTA DE GOBIERNO DEL H. CONGRESO DEL ESTADO DE COAHUILA

Hemos auditado los estados financieros de la **UNIVERSIDAD POLITÉCNICA DE LA REGIÓN LAGUNA**, que comprenden el estado de situación financiera e informe sobre pasivos contingentes al 30 de junio de 2021, el estado de actividades, estado de variación en la hacienda pública, estado de cambios en la situación financiera, estado de flujos de efectivo, estado analítico del activo, estado analítico de la deuda y otros pasivos, correspondientes al ejercicio terminado en dicha fecha, así como las notas explicativas de los estados financieros (desglose, memoria y gestión administrativa) que incluyen un resumen de las políticas contables significativas.

En nuestra opinión, los estados financieros contables adjuntos presentan razonablemente, en todos los aspectos materiales, la situación financiera del ente público al 30 de junio de 2021, así como de sus resultados, flujos de efectivo y la demás información contable correspondientes al ejercicio terminado en dicha fecha, de conformidad con la Ley General de Contabilidad Gubernamental y los acuerdos normativos emitidos por el Consejo Nacional de Armonización Contable (CONAC).

Hemos llevado a cabo nuestra auditoría de conformidad con las Normas Profesionales de Auditoría del Sistema Nacional de Fiscalización (NPA-SNF). Nuestras responsabilidades de acuerdo con dichas normas se describen más adelante en la sección *responsabilidades del auditor en relación con la auditoría de los estados financieros* contables de nuestro informe. Somos independientes del ente público de conformidad con el Código de Ética junto con los requerimientos de ética que son aplicables a nuestra auditoría de los estados financieros y hemos cumplido las demás responsabilidades de ética de conformidad con esos requerimientos y con el Código de Ética Profesional del Sistema Nacional de Fiscalización (SNF). Consideramos que la evidencia de auditoría que hemos obtenido proporciona una base suficiente y adecuada para nuestra opinión.

Las cuestiones clave de la auditoría son aquellas cuestiones que, según nuestro juicio profesional, ha sido de la mayor significatividad en nuestra auditoría de los estados financieros del periodo actual. Estas cuestiones han sido tratadas en el contexto de nuestra auditoría de los estados financieros contables en su conjunto y en la formación de nuestra opinión sobre estos, y no expresamos una opinión por separado sobre esas cuestiones.

La dirección de la entidad es responsable de la otra información. La otra información comprende la información incluida en el Informe de Avance de Gestión Financiera del segundo trimestre de 2021, pero no incluye los estados financieros contables y presupuestarios ni nuestro informe de auditoría correspondiente.

Nuestra opinión sobre los estados financieros no cubre la otra información y no expresamos ninguna forma de conclusión que proporcione un grado de seguridad sobre esta.

En relación con nuestra auditoría de los estados financieros, nuestra responsabilidad es la de leer la otra información y, al hacerlo, considerar si existe una incongruencia material entre la otra información y los estados financieros o el conocimiento obtenido por nosotros en la auditoría o si parece que existe una incorrección material en la otra información por algún otro motivo.





C.P. VICENTE MIRELES S.

CONTADORES Y AUDITORES

Si, basándonos en el trabajo que hemos realizado, concluimos que existe una incorrección material en esta otra información, estamos obligados a informar de ello. Hemos concluido que no existe una incorrección material en la otra información

**Responsabilidades de la dirección y de los responsables del gobierno de la entidad en relación con los estados financieros**

La dirección es responsable de la preparación y presentación razonable de los estados financieros adjuntos de conformidad con la Ley General de Contabilidad Gubernamental y los acuerdos normativos emitidos por el CONAC, y del control interno que la dirección considere necesario para permitir la preparación de estados financieros contables libres de incorrección material, debida a fraude o error.

En la preparación de los estados financieros contables, la dirección es responsable de la valoración de la capacidad del ente público de existencia permanente, revelando, según corresponda, las cuestiones relacionadas con la existencia permanente y utilizando el postulado básico de contabilidad gubernamental existencia permanente excepto por disposición legal en la que se especifique lo contrario, o bien no exista otra alternativa realista.

Los responsables del gobierno del ente público son responsables de la supervisión del proceso de información financiera del ente.

**Responsabilidades del auditor en relación con la auditoría de los estados financieros**

Nuestros objetivos son obtener una seguridad razonable de que los estados financieros contables en su conjunto están libres de incorrección material, debida a fraude o error, y emitir un informe de auditoría que contenga nuestra opinión. Seguridad razonable es un alto grado de seguridad, pero no garantiza que una auditoría realizada de conformidad con las NPASNF siempre detecte una incorrección material cuando existe. Las incorrecciones pueden deberse a fraude o error y se considerarán materiales si, individualmente o de forma agregada, puede preverse razonablemente que influyan en las decisiones económicas que los usuarios toman basándose en los estados financieros.

CPC Vicente Mireles Sepúlveda

Niños Héroes 166 Sur Col. Centro TRC

Cad. Profesional 1663138

Registro ASE-RPI-010-2017

Torreón Coahuila a 07 de julio de 2021



C.P. VICENTE MIRELES S.

CONTADORES Y AUDITORES

Dictamen Presupuestario

M.C. INDALICIO MEDINA HERNÁNDEZ  
RECTOR DE LA UNIVERSIDAD POLITÉCNICA DE LA REGIÓN LAGUNA  
C. TERESA GUJARDO BERLANGA  
SECRETARÍA DE FISCALIZACIÓN Y RENDICIÓN DE CUENTAS DEL ESTADO DE COAHUILA  
C. DIP. EDUARDO OLMOS CASTRO  
PRESIDENTE DE LA JUNTA DE GOBIERNO DEL H. CONGRESO DEL ESTADO DE COAHUILA

Hemos auditado los estados financieros de la **UNIVERSIDAD POLITÉCNICA DE LA REGIÓN LAGUNA**, que comprenden los estados analíticos de Ingresos por clasificación económica, fuentes de financiamiento y rubros de Ingresos; los estados analíticos del ejercicio del presupuesto de egresos por clasificación administrativa, económica, objeto del gasto y Funcional, correspondientes al periodo del 01 de abril al 30 de junio de 2021.

En nuestra opinión, los estados financieros presupuestarios adjuntos presentan razonablemente, en todos los aspectos materiales, el ejercicio del presupuesto de ingresos y egresos de la entidad, de conformidad con la Ley General de Contabilidad Gubernamental y los acuerdos normativos emitidos por el Consejo Nacional de Amortización Contable (CONAC).

Hemos llevado a cabo nuestra auditoría de conformidad con las Normas Profesionales de Auditoría del Sistema Nacional de Fiscalización (NPSANF). Nuestras responsabilidades de acuerdo con dichas normas se describen más adelante en la sección *responsabilidades del auditor en relación con la auditoría de los estados financieros* presupuestarios de nuestro informe. Somos independientes del ente público de conformidad con el Código de Ética junto con los requerimientos de ética que son aplicables a nuestra auditoría de los estados financieros y hemos cumplido las demás responsabilidades de ética de conformidad con esos requerimientos y con el Código de Ética Profesional del Sistema Nacional de Fiscalización (SNF). Consideramos que la evidencia de auditoría que hemos obtenido proporciona una base suficiente y adecuada para nuestra opinión.

Las cuestiones clave de la auditoría son aquellas cuestiones que, según nuestro juicio profesional, ha sido de la mayor significatividad en nuestra auditoría de los estados financieros del periodo actual. Estas cuestiones han sido tratadas en el contexto de nuestra auditoría de los estados financieros presupuestarios en su conjunto y en la formación de nuestra opinión sobre estos, y no expresamos una opinión por separado sobre esas cuestiones.

La dirección de la entidad es responsable de la otra información. La otra información comprende la información incluida en el Informe de Avance de Gestión Financiera del segundo trimestre de 2021, pero no incluye los estados financieros contables y presupuestarios ni nuestro informe de auditoría correspondiente.

Nuestra opinión sobre los estados financieros no cubre la otra información y no expresamos ninguna forma de conclusión que proporcione un grado de seguridad sobre esta.

En relación con nuestra auditoría de los estados financieros, nuestra responsabilidad es la de leer la otra información y, al hacerle, considerar si existe una incongruencia material entre la otra información y los estados financieros o el conocimiento obtenido por nosotros en la auditoría o si parece que existe una incorrección material en la otra información por algún otro motivo.

Si, basándonos en el trabajo que hemos realizado, concluimos que existe una incorrección material en esta otra información, estamos obligados a informar de ello. Hemos concluido que no existe una incorrección material en la otra información.



C.P. VICENTE MIRELES S.

CONTADORES Y AUDITORES

**Responsabilidades de la dirección y de los responsables del gobierno de la entidad en relación con los estados financieros**

La dirección es responsable de la preparación y presentación razonable de los estados financieros adjuntos de conformidad con la Ley General de Contabilidad Gubernamental y los acuerdos normativos emitidos por el CONAC, y del control interno que la dirección considere necesario para permitir la preparación de estados financieros presupuestarios libres de incorrección material, debida a fraude o error.

En la preparación de los estados financieros presupuestarios, la dirección es responsable de la valoración de la capacidad del ente público de existencia permanente, revelando, según corresponda, las cuestiones relacionadas con la existencia permanente y utilizando el postulado básico de contabilidad gubernamental existencia permanente excepto por disposición legal en la que se especifique lo contrario, o bien no exista otra alternativa realista.

Los responsables del gobierno del ente público son responsables de la supervisión del proceso de información financiera del ente.

#### **Responsabilidades del auditor en relación con la auditoría de los estados financieros**

Nuestros objetivos son obtener una seguridad razonable de que los estados financieros presupuestarios en su conjunto están libres de incorrección material, debida a fraude o error, y emitir un informe de auditoría que contiene nuestra opinión. Seguridad razonable es un alto grado de seguridad, pero no garantiza que una auditoría realizada de conformidad con las NPASNF siempre detecte una incorrección material cuando existe. Las incorrecciones pueden deberse a fraude o error y se consideran materiales si, individualmente o de forma agregada, puede preverse razonablemente que influyan en las decisiones económicas que los usuarios toman basándose en los estados financieros.

CPC Vicente Mireles Sepúlveda  
Niños Héroes 166 Sur Col. Centro TRC  
Céd. Profesional 1663138  
Registro ASE-RPI-010-2017  
Torreón Coahuila a 07 de julio de 2021



**C.P. VICENTE MIRELES S.**  
CONTADORES Y AUDITORES

**M.C. INDALECIO MEDINA HERRÁNDEZ**  
**RECTOR DE LA UNIVERSIDAD POLITÉCNICA DE LA REGIÓN LAGUNA**  
**C. TERESA GUJARDO BERLANGA**  
**SECRETARIA DE FISCALIZACIÓN Y RENDICIÓN DE CUENTAS DE COAHUILA**  
**C. DIP. EDUARDO OLMOS CASTRO**  
**PRESIDENTE DE LA JUNTA DE GOBIERNO DEL H. CONGRESO DEL ESTADO DE COAHUILA**

**Introducción**

Hemos examinado la situación que guarda el control interno institucional de la **UNIVERSIDAD POLITÉCNICA DE LA REGIÓN LAGUNA** con base en el Marco Integrado de Control Interno emitido por el Sistema Nacional de Fiscalización, durante el periodo comprendido del 01 de abril al 30 de junio de 2021; señalando que la administración de la entidad es responsable de dar cumplimiento a dichos requerimientos normativos y legales. Nuestra responsabilidad consiste en expresar una opinión acerca del cumplimiento de los requerimientos descritos.

**Alcance**

El examen se realizó de acuerdo con las Normas para Atestiguar entidades por el Instituto Mexicano de Contadores Públicos, con base en el análisis del cumplimiento del Marco Integrado de Control Interno por parte de la entidad. Consideramos que nuestro examen proporciona una base razonable para emitir una opinión.

**Limitaciones inherentes**

Debido a las limitaciones inherentes en cualquier control interno, los errores o fraudes pueden ocurrir y no ser detectados. Asimismo, las proyecciones de cualquier evaluación de control interno a una fecha posterior de la revisión están sujetas al riesgo de que los procedimientos puedan llegar a ser inadecuados debido a los cambios de circunstancias, o a que el grado de cumplimiento de los procedimientos pueda deteriorarse.

**Opinión**

En nuestra opinión, la entidad dio cumplimiento, en todos los aspectos importantes, al Marco Integrado de Control Interno por el periodo comprendido del 01 de abril al 30 de junio de 2021, y el control interno institucional ofrece una seguridad razonable, en todos los aspectos importantes.

**CPC Vicente Mireles Sepúlveda**  
**Niños Héroes 166 Sur Col. Centro TRC**  
**Ced. Profesional 1663138**  
**Registro ASF-RPI-010-2017**  
**Torreón Coahuila a 07 de julio de 2021**



**C.P. VICENTE MIRELES S.**  
CONTADORES Y AUDITORES

**M.C. INDALICIO MEDINA HERNÁNDEZ**  
**RECTOR DE LA UNIVERSIDAD POLITÉCNICA DE LA REGIÓN LAGUNA**  
**C. TERESA GUJARDO BERLANGA**  
**SECRETARIA DE FISCALIZACIÓN Y RENDICIÓN DE CUENTAS DE COAHUILA**  
**C. DIP. EDUARDO OLMOS CASTRO**  
**PRESIDENTE DE LA JUNTA DE GOBIERNO DEL H. CONGRESO DEL ESTADO DE COAHUILA**

#### **Introducción**

Hemos examinado el cumplimiento en materia de emisión, recepción y almacenaje de los Comprobantes Fiscales Digitales por Internet de la **UNIVERSIDAD POLITÉCNICA DE LA REGIÓN LAGUNA** con base en la legislación y normativa fiscal aplicable, durante el periodo comprendido del 01 de abril al 30 de junio de 2021; señalando que la administración de la entidad es responsable de dar cumplimiento a dichos requerimientos normativos y legales. Nuestra responsabilidad consiste en expresar una opinión acerca del cumplimiento de los requerimientos descritos.

#### **Alcance**

El examen se realizó de acuerdo con las Normas para Atestiguar emitidas por el Instituto Mexicano de Contadores Públicos, con base en el análisis del cumplimiento en materia de emisión, recepción y almacenaje de los Comprobantes Fiscales Digitales por Internet por parte de la entidad. Consideramos que nuestro examen proporciona una base razonable para emitir una opinión.

#### **Opinión**

En nuestra opinión, la entidad dio cumplimiento, en todos los aspectos importantes, en materia de emisión, recepción y almacenaje de los Comprobantes Fiscales Digitales por Internet por el periodo comprendido del 01 de abril al 30 de junio de 2021.

**CPC Vicente Mireles Sepúlveda**

**NiñosHéroes 166 Sur Col. Centro TRC**

**Ced. Profesional 1663138**

**Registro ASE-RPI-010-2017**

**Torreón Coahuila a 07 de julio de 2021**

## II INFORMACIÓN PRESUPUESTARIA

UNIVERSIDAD POLITÉCNICA DE LA REGIÓN LAGUNA  
Estado Analítico de Ingresos  
Del 1 de Enero al 30 de junio de 2021

Clasificación Económica	Ingreso					Diferencia (6=5-1)
	Estimado	Ampliaciones y Reducciones	Modificado	Devengado	Recaudado	
	(1)	(2)	(3=1+2)	(4)	(5)	
<b>1 INGRESOS</b>	21,529,912.00	-	21,529,912.00	9,108,621.33	9,108,621.33	- 12,421,290.67
1.1 INGRESOS CORRIENTES						
1.1.1 Impuestos			-			
1.1.2 Contribuciones a la Seguridad Social			-			
1.1.3 Contribuciones de Mejoras			-			
1.1.4 Derechos, Productos y Aprovechamientos Corrientes			-			
1.1.5 Rentas de la Propiedad			-			
1.1.6 Venta de Bienes y Servicios de Entidades del Gobierno Federal/ Ingresos de Explotación de Entidades	5,513,818.00	-	5,513,818.00	2,323,580.01	2,323,580.01	- 3,190,237.99
1.1.7 Subsidios y Subvenciones Recibidos por las Entidades Empresariales Públicas			-			
1.1.8 Transferencias, Asignaciones y Donativos Corrientes Recibidos			-			
1.1.9 Participaciones	16,016,094.00	-	16,016,094.00	6,785,041.32	6,785,041.32	- 9,231,052.68
1.2 INGRESOS DE CAPITAL						
1.2.1 Venta (Disposición) de Activos			-			
1.2.2 Disminución de Existencias			-			
1.2.3 Incremento de la depreciación, amortización, estimaciones y provisiones acumuladas			-			
1.2.4 Transferencias, asignaciones y donativos de capital recibidos			-			
1.2.5 Recuperación de inversiones financieras realizadas con fines de política			-			
3 FINANCIAMIENTO						
3.1 FUENTES FINANCIERAS						
3.1.1 Disminución de Activos Financieros			-			
3.1.2 Incremento de pasivos			-			
3.1.3 Incremento del Patrimonio			-			
3.2 APLICACIONES FINANCIERAS (USOS)						
3.2.1 Incremento de Activos Financieros			-			
3.2.2 Disminución de Pasivos			-			
3.2.3 Disminución de Patrimonio			-			

Nota de Gestión Administrativa 17

"Bajo protesta de decir verdad declaramos que los Estados Financieros y sus notas, son razonablemente correctos y son responsabilidad del emisor"

Realizó



C.P. FERNANDO MARTÍNEZ LEÑOS  
Director de Administración y Finanzas

Autorizó



DR. INDALECIO MEDINA HERNÁNDEZ  
Rector

UNIVERSIDAD POLITÉCNICA DE LA REGIÓN LAGUNA						
Estado Analítico de Ingresos						
Del 1 de Enero al 30 de junio de 2021						
Fuente de Financiamiento	Ingreso					Diferencia
	Estimado	Ampliaciones y Reducciones	Modificado	Devengado	Recaudado	
	(1)	(2)	(3=1+2)	(4)	(5)	
<b>Ingresos del Gobierno</b>	<b>16,016,094.00</b>	-	<b>16,016,094.00</b>	<b>6,785,041.32</b>	<b>6,785,041.32</b>	- <b>9,231,052.68</b>
Impuestos						
Contribuciones de mejoras						
Derechos						
Productos						
Corriente						
Capital						
Aprovechamientos						
Corriente				-	-	-
Capital						
Participaciones y aportaciones						
Transferencias, asignaciones, Subsidios y otras ayudas	16,016,094.00	-	16,016,094.00	6,785,041.32	6,785,041.32	- 9,231,052.68
<b>Ingresos de Organismos y Empresas</b>	<b>5,613,818.00</b>	-	<b>5,613,818.00</b>	<b>2,323,580.01</b>	<b>2,323,580.01</b>	- <b>3,190,237.99</b>
Cuotas y Aportaciones de Seguridad Social						
Ingresos por ventas de bienes y servicios	5,613,818.00	-	5,613,818.00	2,323,580.01	2,323,580.01	- 3,190,237.99
Transferencias, asignaciones, Subsidios y otras ayudas						
<b>Ingresos derivados de financiamientos</b>	<b>-</b>	<b>-</b>	<b>-</b>	<b>-</b>	<b>-</b>	<b>-</b>
Ingresos derivados de financiamientos						
<b>Total</b>	<b>21,629,912.00</b>	<b>-</b>	<b>21,629,912.00</b>	<b>9,108,621.33</b>	<b>9,108,621.33</b>	- <b>12,421,290.67</b>
				Ingresos excedentes		

Fuente de Financiamiento	Ingreso					Diferencia
	Estimado	Ampliaciones y Reducciones	Modificado	Devengado	Recaudado	
	(1)	(2)	(3=1+2)	(4)	(5)	
1 Recursos Fiscales						
2 Financiamientos Internos						
3 Financiamientos Externos						
4 Ingresos Propios	5,613,818.00	-	5,613,818.00	2,323,580.01	2,323,580.01	- 3,190,237.99
5 Recursos Federales	8,008,047.00	-	8,008,047.00	3,433,170.00	3,433,170.00	- 4,574,877.00
6 Recursos Estatales	8,008,047.00	-	8,008,047.00	3,351,871.32	3,351,871.32	- 4,656,175.68
7 Otros recursos						
<b>Total</b>	<b>21,629,912.00</b>	<b>-</b>	<b>21,629,912.00</b>	<b>9,108,621.33</b>	<b>9,108,621.33</b>	- <b>12,421,290.67</b>
				Ingresos excedentes		

Nota de Gestión Administrativa 17

"Bajo protesta de decir verdad declaramos que los Estados Financieros y sus notas, son razonablemente correctos y son responsabilidad del emisor"

Realizó



C.P. FERNANDO MARTÍNEZ LEÑOS  
Director de Administración y Finanzas

Autorizó



DR. INDALECIO MEDINA HERNÁNDEZ  
Rector





UNIVERSIDAD POLITÉCNICA DE LA REGIÓN LAGUNA Estado Analítico del Ejercicio del Presupuesto de Egresos Clasificación Administrativa Del 1 de Enero al 30 de junio de 2021						
Concepto	Egresos					Subejercicio
	Aprobado	Ampliaciones/ Reducciones)	Modificado	Devengado	Pagado	
	1	2	3=(1+2)	4	5	6=(3-4)
RECTORIA	434,219.00	- 102,140.02	332,078.98	14,021.58	14,021.58	318,057.40
ACADEMICO	654,500.00	10,153.93	664,653.93	229,638.09	227,028.09	435,015.84
ADMINISTRACIÓN Y FINANZAS	4,394,185.00	62,849.76	4,457,034.76	1,760,939.38	1,437,727.46	2,696,095.38
MANTENIMIENTO GENERAL	260,000.00	305,318.32	565,318.32	387,059.68	387,059.68	178,258.64
PRENSA Y DIFUSIÓN	303,500.00	- 7,678.17	295,821.83	-	-	295,821.83
RECURSOS HUMANOS	14,475,754.00	279,073.42	14,754,827.42	5,770,994.85	5,770,994.85	8,983,832.57
PLANEACIÓN	165,000.00	- 26,868.00	138,132.00	11,662.98	11,662.98	126,469.02
SERVICIOS ESCOLARES	99,300.00	114,842.35	214,142.35	155,634.00	155,634.00	58,508.35
VINCULACIÓN	134,900.00	62,374.04	197,274.04	104,090.02	102,590.02	93,184.02
CULTURA Y DEPORTES	118,554.00	-	118,554.00	-	-	118,554.00
EXTENSIÓN	127,500.00	-	127,500.00	-	-	127,500.00
SISTEMAS	362,500.00	28,141.95	390,641.95	217,880.09	125,814.09	172,781.86
<b>Total del Gasto</b>	<b>21,529,912.00</b>	<b>726,067.58</b>	<b>22,255,979.58</b>	<b>8,651,900.67</b>	<b>8,232,532.75</b>	<b>13,604,078.91</b>

Nota de Gestión Administrativa 17

"Bajo protesta de decir verdad declaramos que los Estados Financieros y sus notas, son razonablemente correctos y son responsabilidad del emisor"

Realizó



C.P. FERNANDO MARTÍNEZ LEANOS  
Director de Administración y Finanzas

Autorizó



DR. INDALDECIO MEDINA HERNÁNDEZ  
Rector

**UNIVERSIDAD POLITÉCNICA DE LA REGIÓN LAGUNA**  
Estado Analítico del Ejercicio del Presupuesto de Egresos  
Clasificación Económica (Por Tipo de gasto)  
Del 1 de Enero al 30 de junio de 2021

Concepto	Egresos					Subejercicio
	Aprobado	Ampliaciones/( Reducciones)	Modificado	Devengado	Pagado	
	1	2	3=(1+2)	4	5	
Gasto Corriente	21,191,912.00	673,181.12	21,865,093.12	8,504,016.97	8,084,649.05	13,361,076.15
Gasto de Capital	338,000.00	52,886.46	390,886.46	147,883.70	147,883.70	243,002.76
Amortización de la deuda y disminución de pasivos						
<b>Total del Gasto</b>	<b>21,529,912.00</b>	<b>726,067.58</b>	<b>22,255,979.58</b>	<b>8,651,900.67</b>	<b>8,232,532.75</b>	<b>13,604,078.91</b>

**Nota de Gestión Administrativa 17**

"Bajo protesta de decir verdad declaramos que los Estados Financieros y sus notas, son razonablemente correctos y son responsabilidad del emisor"

Realizó



**C.P. FERNANDO MARTÍNEZ LEÑOS**  
Director de Administración y Finanzas

Autorizó



**DR. INDALECIO MEDINA HERNÁNDEZ**  
Rector

UNIVERSIDAD POLITÉCNICA DE LA REGIÓN LAGUNA  
Estado Analítico del Ejercicio del Presupuesto de Egresos  
Clasificación por Objeto del Gasto (Capítulo y Concepto)  
Del 1 de Enero al 30 de junio de 2021

Concepto	Egresos					Subejercicio 6 = (3 - 4)
	Aprobado	Ampliaciones/ (Reducciones)	Modificado	Devengado	Pagado	
	1	2	3 = (1 + 2)	4	5	
<b>Servicios Personales</b>	<b>14,108,254.00</b>	<b>287,836.31</b>	<b>14,396,090.31</b>	<b>5,713,370.83</b>	<b>5,713,370.83</b>	<b>8,682,719.48</b>
Remuneraciones al Personal de Carácter Permanente	9,749,344.00	109,474.80	9,639,869.20	4,474,762.16	4,474,762.16	5,165,107.04
Remuneraciones al Personal de Carácter Transitorio	-	-	-	-	-	-
Remuneraciones Adicionales y Especiales	1,554,381.00	143,620.94	1,698,001.94	151,739.25	151,739.25	1,546,262.69
Seguridad Social	1,941,138.00	143,988.47	2,085,126.47	692,538.62	692,538.62	1,392,587.85
Otras Prestaciones Sociales y Económicas	823,391.00	121,298.70	944,689.70	394,330.80	394,330.80	550,358.90
Previsiones	-	-	-	-	-	-
Pago de Estímulos a Servidores Públicos	40,000.00	11,597.00	28,403.00	-	-	28,403.00
<b>Materiales y Suministros</b>	<b>1,339,178.00</b>	<b>140,355.41</b>	<b>1,198,822.59</b>	<b>352,967.49</b>	<b>352,967.49</b>	<b>845,855.10</b>
Materiales de Administración, Emisión de Documentos y Artículos Oficiales	297,549.00	9,556.48	287,992.52	115,934.93	115,934.93	172,057.59
Alimentos y Utensilios	233,740.00	32,392.29	201,347.71	27,410.50	27,410.50	173,937.21
Materias Primas y Materiales de Producción y Comercialización	124,000.00	61,319.60	62,680.40	15,883.88	15,883.88	46,796.52
Materiales y Artículos de Construcción y de Reparación	184,000.00	8,179.61	175,820.39	65,410.19	65,410.19	110,410.20
Productos Químicos, Farmacéuticos y de Laboratorio	55,000.00	14,565.29	69,565.29	38,367.00	38,367.00	31,198.29
Combustibles, Lubricantes y Aditivos	238,000.00	24,555.29	213,444.71	77,340.99	77,340.99	136,103.72
Vestuario, Blancos, Prendas de Protección y Artículos Deportivos	85,454.00	133.99	85,320.01	1,682.00	1,682.00	83,638.01
Materiales y Suministros Para Seguridad	-	-	-	-	-	-
Herramientas, Refacciones y Accesorios Menores	121,435.00	18,783.44	102,651.56	10,938.00	10,938.00	91,713.56
<b>Servicios Generales</b>	<b>5,744,480.00</b>	<b>525,700.22</b>	<b>6,270,180.22</b>	<b>2,437,678.65</b>	<b>2,018,310.73</b>	<b>3,832,501.57</b>
Servicios Básicos	920,000.00	263,332.20	656,667.80	215,900.00	123,854.00	440,767.80
Servicios de Arrendamiento	839,080.00	14,584.00	853,664.00	78,300.00	78,300.00	775,364.00
Servicios Profesionales, Científicos, Técnicos y Otros Servicios	1,836,000.00	348,449.13	2,184,449.13	1,003,002.20	741,977.88	1,181,446.93
Servicios Financieros, Bancarios y Comerciales	12,000.00	38,753.20	50,753.20	38,487.55	38,487.55	12,265.65
Servicios de Instalación, Reparación, Mantenimiento y Conservación	907,800.00	326,314.30	1,234,114.30	690,260.77	625,463.17	543,853.53
Servicios de Comunicación Social y Publicidad.	93,600.00	16,500.05	110,100.05	27,441.40	27,441.40	82,658.65
Servicios de Traslado y Viáticos	766,800.00	91,707.83	675,092.17	67,878.28	67,878.28	607,213.89
Servicios Oficiales	74,000.00	33,661.88	40,338.12	-	-	40,338.12
Otros Servicios Generales	295,200.00	169,801.45	465,001.45	316,408.45	314,908.45	148,593.00
<b>Transferencias, Asignaciones, Subsidios y Otras Ayudas</b>	-	-	-	-	-	-
Transferencias Internas y Asignaciones al Sector Público	-	-	-	-	-	-
Transferencias al Resto del Sector Público	-	-	-	-	-	-
Subsidios y Subvenciones	-	-	-	-	-	-
Ayudas Sociales	-	-	-	-	-	-
Pensiones y Jubilaciones	-	-	-	-	-	-
Transferencias a Fideicomisos, Mandatos y Otros Análogos	-	-	-	-	-	-
Transferencias a la Seguridad Social	-	-	-	-	-	-

Donativos	-	-	-	-	-	-
Transferencias al Exterior	-	-	-	-	-	-
<b>Bienes Muebles, Inmuebles e Intangibles</b>	<b>338,000.00</b>	<b>52,886.46</b>	<b>390,886.46</b>	<b>147,883.70</b>	<b>147,883.70</b>	<b>243,002.76</b>
Mobiliario y Equipo de Administración	15,000.00	47,849.69	62,849.69	28,850.69	28,850.69	33,999.00
Mobiliario y Equipo Educativo y Recreativo	40,000.00	35,086.48	75,086.48	35,086.48	35,086.48	40,000.00
Equipo e Instrumental Médico y de Laboratorio	-	-	-	-	-	-
Vehículos y Equipo de Transporte	-	-	-	-	-	-
Equipo de Defensa y Seguridad	-	-	-	-	-	-
Maquinaria, Otros Equipos y Herramientas	56,000.00	46,679.90	102,679.90	72,346.53	72,346.53	30,333.37
Activos Biológicos	25,000.00	9,370.00	15,630.00	-	-	15,630.00
Bienes Inmuebles	-	-	-	-	-	-
Activos Intangibles	202,000.00	67,359.61	134,640.39	11,600.00	11,600.00	123,040.39
<b>Inversión Pública</b>	-	-	-	-	-	-
Obra Pública en Bienes de Dominio Público	-	-	-	-	-	-
Obra Pública en Bienes Propios	-	-	-	-	-	-
Proyectos Productivos y Acciones de Fomento	-	-	-	-	-	-
<b>Inversiones Financieras y Otras Provisiones</b>	-	-	-	-	-	-
Inversiones Para el Fomento de Actividades Productivas.	-	-	-	-	-	-
Acciones y Participaciones de Capital	-	-	-	-	-	-
Compra de Títulos y Valores	-	-	-	-	-	-
Concesión de Préstamos	-	-	-	-	-	-
Inversiones en Fideicomisos, Mandatos y Otros Análogos	-	-	-	-	-	-
Otras Inversiones Financieras	-	-	-	-	-	-
Provisiones para Contingencias y Otras Erogaciones Especiales	-	-	-	-	-	-
<b>Participaciones y Aportaciones</b>	-	-	-	-	-	-
Participaciones	-	-	-	-	-	-
Aportaciones	-	-	-	-	-	-
Convenios	-	-	-	-	-	-
<b>Deuda Pública</b>	-	-	-	-	-	-
Amortización de la Deuda Pública	-	-	-	-	-	-
Intereses de la Deuda Pública	-	-	-	-	-	-
Comisiones de la Deuda Pública	-	-	-	-	-	-
Gastos de la Deuda Pública	-	-	-	-	-	-
Costo por Coberturas	-	-	-	-	-	-
Apoyos Financieros	-	-	-	-	-	-
Adeudos de Ejercicios Fiscales Anteriores (Adefas)	-	-	-	-	-	-
<b>Total del gasto</b>	<b>21,529,912.00</b>	<b>726,067.58</b>	<b>22,255,979.58</b>	<b>8,651,900.67</b>	<b>8,232,532.75</b>	<b>13,604,078.91</b>

Nota de Gestión Administrativa 17

"Bajo protesta de decir verdad declaramos que los Estados Financieros y sus notas, son razonablemente correctos y son responsabilidad del emisor"

Realizo



C.P. FERNANDO MARTÍNEZ LEÑOS  
Director de Administración y Finanzas

Autorizó



DR. INDALECIO MEDINA HERNÁNDEZ  
Rector

UNIVERSIDAD POLITÉCNICA DE LA REGIÓN LAGUNA Estado Analítico del Ejercicio del Presupuesto de Egresos Clasificación Funcional (Finalidad y Función) Del 1 de Enero al 30 de junio de 2021						
Concepto	Egresos					Subejercicio
	Aprobado	Ampliaciones/(Reducciones)	Modificado	Devengado	Pagado	
	1	2	3=(1+2)	4	5	6=(3-4)
<b>Gobierno</b>	-	-	-	-	-	-
Legislación						
Justicia						
Coordinación de la Política de Gobierno						
Relaciones Exteriores						
Asuntos Financieros y Hacendarios						
Seguridad Nacional						
Asuntos de Orden Público y de Seguridad Interior						
Otros Servicios Generales						
<b>Desarrollo Social</b>	21,529,912.00	726,067.58	22,255,979.58	8,651,900.67	8,232,532.75	13,604,078.91
Protección Ambiental						
Vivienda y Servicios a la Comunidad						
Salud						
Recreación, Cultura y Otras Manifestaciones Sociales						
Educación	21,529,912.00	726,067.58	22,255,979.58	8,651,900.67	8,232,532.75	13,604,078.91
Protección Social						
Otros Asuntos Sociales						
<b>Desarrollo económico</b>	-	-	-	-	-	-
Asuntos Económicos, Comerciales y Laborales en General						
Agropecuaria, Silvicultura, Pesca y Caza						
Combustibles y Energía						
Minería, Manufacturas y Construcción						
Transporte						
Comunicaciones						
Turismo						
Ciencia, Tecnología e Innovación						
Otras Industrias y Otros Asuntos Económicos						
<b>Otras no clasificadas en Funciones Anteriores</b>	-	-	-	-	-	-
Transacciones de la Deuda Pública / Costo Financiero de la Deuda						
Transferencias, Participaciones y Aportaciones entre Diferentes Niveles y Ordenes de Gobierno						
Saneamiento del Sistema Financiero						
Adeudos de Ejercicios Fiscales Anteriores						
<b>Total del Gasto</b>	21,529,912.00	726,067.58	22,255,979.58	8,651,900.67	8,232,532.75	13,604,078.91

Nota de Gestión Administrativa 17

"Bajo protesta de decir verdad declaramos que los Estados Financieros y sus notas, son razonablemente correctos y son responsabilidad del emisor"

Realizó

C.P. FERNANDO MARTÍNEZ LEANOS  
Director de Administración y Finanzas

Autorizó

DR. INDALECIO MEDINA HERNÁNDEZ  
Rector

UNIVERSIDAD POLITÉCNICA DE LA REGIÓN LAGUNA Estado Analítico del Ejercicio del Presupuesto de Egresos Gasto por Categoría Programática Del 1 de Enero al 30 de Junio de 2021						
Concepto	Egresos					Subejercicio 6=(3-4)
	Aprobado	Ampliaciones/ Reducciones	Modificado	Devengado	Pagado	
	1	2	3=(1+2)	4	5	
Programas						
Subsidios: Sector social y Privado o Entidades Federativas y Municipios	-	-	-	-	-	-
Sujetos a Reglas de Operación						
Otros subsidios						
Desempeño de las Funciones	21,529,912.00	726,067.58	22,255,979.58	8,651,900.67	8,232,532.75	13,604,078.91
Prestación de Servicios públicos	21,529,912.00	726,067.58	22,255,979.58	8,651,900.67	8,232,532.75	13,604,078.91
Provisión de bienes públicos						
Planeación, seguimiento y evaluación de políticas públicas						
Promoción y fomento						
Regulación y supervisión						
Funciones de la Fuerzas armadas (Únicamente Gobierno Federal)						
Específicos						
Proyectos de inversión						
Administrativos y de Apoyo	-	-	-	-	-	-
Apoyo al proceso presupuestario y para mejorar la eficiencia Institucional						
Apoyo a la Función Pública y al mejoramiento de la Gestión						
Operaciones ajenas						
Compromisos	-	-	-	-	-	-
Obligaciones de cumplimiento de resolución jurisdiccional						
Desastres naturales	-	-	-	-	-	-
Obligaciones						
Pensiones y Jubilaciones						
Aportaciones a la Seguridad Social						
Aportaciones a fondos de estabilización						
Aportaciones a Fondos de inversión y reestructura de pensiones						
Programas de Gasto Federalizado (Gobierno Federal)	-	-	-	-	-	-
Gasto Federalizado						
Participación a entidades federativas y municipios	-	-	-	-	-	-
Costo Financiero, deuda o apoyos a deudores y ahorradores de la banca	-	-	-	-	-	-
Adeudos de ejercicios fiscales anteriores	-	-	-	-	-	-
<b>Total del gasto</b>	<b>21,529,912.00</b>	<b>726,067.58</b>	<b>22,255,979.58</b>	<b>8,651,900.67</b>	<b>8,232,532.75</b>	<b>13,604,078.91</b>

Nota de Gestión Administrativa 17

"Bajo protesta de decir verdad declaramos que los Estados Financieros y sus notas, son razonablemente correctos y son responsabilidad del emisor"

Realizó

C.P. FERNANDO MARTÍNEZ LEANOS  
Director de Administración y Finanzas

Autorizó

DR. INDALICIO MEDINA HERNÁNDEZ  
Rector







**UNIVERSIDAD POLITÉCNICA DE LA REGIÓN LAGUNA**  
**Interés de la Deuda (NO APLICABLE)**  
**Del 1 de Enero al 30 de junio de 2021**

Identificación de crédito o instrumento	Devengado	Pagado
<b>Créditos Bancarios</b>		
Total Créditos Bancarios	-	-
<b>Otros Instrumentos de Deuda</b>		
Total Otros Instrumentos de deuda	-	-
<b>TOTAL</b>	<b>-</b>	<b>-</b>

Nota de Gestión Administrativa 17  
 "Bajo protesta de decir verdad declaramos que los Estados Financieros y sus notas, son razonablemente correctos y son responsabilidad del emisor"

Realizó

**C.P. FERNANDO MARTÍNEZ LEANOS**  
 Director de Administración y Finanzas

Autorizó

**DR. INDALECIO MEDINA HERNÁNDEZ**  
 Rector

UNIVERSIDAD POLITÉCNICA DE LA REGIÓN LAGUNA  
Indicadores de Postura Fiscal  
Del 1 de Enero al 30 de Junio de 2021

Concepto	Estimado	Devengado	Pagado
<b>I. Ingresos Presupuestarios (I=1+2)</b>	<b>21,529,912.00</b>	<b>9,108,621.33</b>	<b>9,108,621.33</b>
1. Ingresos del Gobierno de la Entidad Federativa 1	-	-	-
2. Ingresos del Sector Paraestatal 1	21,529,912.00	9,108,621.33	9,108,621.33
<b>II. Egresos Presupuestarios (II=3+4)</b>	<b>21,529,912.00</b>	<b>8,651,900.67</b>	<b>8,232,532.75</b>
3. Egresos del Gobierno de la Entidad Federativa 2	-	-	-
4. Egresos del Sector Paraestatal 2	21,529,912.00	8,651,900.67	8,232,532.75
<b>III. Balance Presupuestario (Superávit o Déficit) (III = I - II)</b>	<b>-</b>	<b>456,720.66</b>	<b>876,088.58</b>
<b>Concepto</b>	<b>Estimado</b>	<b>Devengado</b>	<b>Pagado</b>
<b>III. Balance presupuestario (Superávit o Déficit)</b>	<b>-</b>	<b>456,720.66</b>	<b>876,088.58</b>
<b>IV. Intereses, Comisiones y Gastos de la Deuda</b>	<b>-</b>	<b>-</b>	<b>-</b>
<b>V. Balance Primario ( Superávit o Déficit) (V= III - IV)</b>	<b>-</b>	<b>456,720.66</b>	<b>876,088.58</b>
<b>Concepto</b>	<b>Estimado</b>	<b>Devengado</b>	<b>Pagado</b>
<b>A. Financiamiento</b>	<b>-</b>	<b>-</b>	<b>-</b>
<b>B. Amortización de la deuda</b>	<b>-</b>	<b>-</b>	<b>-</b>
<b>C. Endeudamiento ó desendeudamiento: (C = A - B)</b>	<b>-</b>	<b>-</b>	<b>-</b>

1. Los Ingresos que se presentan son los ingresos presupuestario totales sin incluir los ingresos por financiamientos. Los Ingresos del Gobierno de la Entidad Federativa corresponden a los del Poder Ejecutivo, Legislativo Judicial y Autónomos
2. Los egresos que se presentan son los egresos presupuestarios totales sin incluir los egresos por amortización. Los egresos del Gobierno de la Entidad Federativa corresponden a los del Poder Ejecutivo, Legislativo, Judicial y Organos Autónomos
3. Para Ingresos se reportan los Ingresos recaudados; para egresos se reportan los egresos pagados

"Nota de Gestión Administrativa 17  
Bajo protesta de decir verdad declaramos que los Estados Financieros y sus notas, son razonablemente correctos y son responsabilidad del emisor"

Realizó

Autorizó

C.P. FERNANDO MARTÍNEZ LEAÑOS  
Director de Administración y Finanzas

DR. INDALECIO MEDINA HERNÁNDEZ  
Rector

### III INFORMACIÓN PROGRAMÁTICA

UNIVERSIDAD POLITÉCNICA DE LA REGIÓN LAGUNA  
Estado Analítico del Ejercicio del Presupuesto de Egresos  
Gasto por Categoría Programática  
Del 1 de Enero al 30 de junio de 2021

Concepto	Egresos					Subejercicio 6=(3-4)
	Aprobado	Ampliaciones/( Reducciones)	Modificado	Devengado	Pagado	
	1	2	3=(1+2)	4	5	
<b>Programas</b>						
Subsidios: Sector social y Privado o Entidades Federativas y Municipios	-	-	-	-	-	-
Sujetos a Reglas de Operación						
Otros subsidios						
<b>Desempeño de las Funciones</b>	<b>21,529,912.00</b>	<b>726,067.58</b>	<b>22,255,979.58</b>	<b>8,651,900.67</b>	<b>8,232,532.75</b>	<b>13,604,078.91</b>
Prestación de Servicios públicos	21,529,912.00	726,067.58	22,255,979.58	8,651,900.67	8,232,532.75	13,604,078.91
Provisión de bienes públicos						
Planeación, seguimiento y evaluación de políticas públicas						
Promoción y fomento						
Regulación y supervisión						
Funciones de la Fuerzas armadas (Únicamente Gobierno Federal)						
Específicos						
Proyectos de inversión						
<b>Administrativos y de Apoyo</b>	<b>-</b>	<b>-</b>	<b>-</b>	<b>-</b>	<b>-</b>	<b>-</b>
Apoyo al proceso presupuestario y para mejorar la eficiencia Institucional						
Apoyo a la Función Pública y al mejoramiento de la Gestión						
Operaciones ajenas						
<b>Compromisos</b>	<b>-</b>	<b>-</b>	<b>-</b>	<b>-</b>	<b>-</b>	<b>-</b>
Obligaciones de cumplimiento de resolución jurisdiccional						
Desastres naturales						
<b>Obligaciones</b>	<b>-</b>	<b>-</b>	<b>-</b>	<b>-</b>	<b>-</b>	<b>-</b>
Pensiones y Jubilaciones						
Aportaciones a la Seguridad Social						
Aportaciones a fondos de estabilización						
Aportaciones a Fondos de inversión y reestructura de pensiones						
<b>Programas de Gasto Federalizado (Gobierno Federal)</b>	<b>-</b>	<b>-</b>	<b>-</b>	<b>-</b>	<b>-</b>	<b>-</b>
Gasto Federalizado						
Participación a entidades federativas y municipios	-	-	-	-	-	-
Costo Financiero, deuda o apoyos a deudores y ahorradores de la banca	-	-	-	-	-	-
Adeudos de ejercicios fiscales anteriores	-	-	-	-	-	-
<b>Total del gasto</b>	<b>21,529,912.00</b>	<b>726,067.58</b>	<b>22,255,979.58</b>	<b>8,651,900.67</b>	<b>8,232,532.75</b>	<b>13,604,078.91</b>

Nota de Gestión Administrativa 17

"Bajo protesta de decir verdad declaramos que los Estados Financieros y sus notas, son razonablemente correctos y son responsabilidad del emisor"

Realizó



C.P. FERNANDO MARTÍNEZ LEÑOS  
Director de Administración y Finanzas

Autorizó



DR. INDALECIO MEDINA HERNÁNDEZ  
Rector

**PROGRAMAS Y PROYECTOS**

UNIVERSIDAD POLITÉCNICA DE LA REGIÓN LAGUNA  
PROCESO DE PLANEACIÓN, PROGRAMACIÓN Y PRESUPUESTO  
MATRIZ DE INDICADOR DE RESULTADOS (MIR)  
EJERCICIO 2021

FECHA DE ELABORACIÓN	PROGRAMA PRESUPUESTARIO	CLASIFICACIÓN ADM. / TRATATIVA	CLASIFICACIÓN FUNCIONAL
15-Jun-20	Prestación de Servicios públicos	201 = Académico	Educación

IDENTIFICACIÓN GENERAL DEL PROGRAMA	
CLAVE	DESCRIPCIÓN DEL PROGRAMA
201	DESARROLLO PROFESIONAL DOCENTE Y CONSOLIDACIÓN DE LOS CUERPOS ACADÉMICOS

	MATRIZ DE INDICADOR PARA EL RESULTADO			
	RESUMEN NARRATIVO (Ver hoja "LISTA")	INDICADORES DE DESEMPEÑO (Debe contener por lo menos el Nombre y la Definición del indicador, la fórmula para el cálculo, la frecuencia de la medición y la unidad de medida concreta esperada) (Ver hoja "LISTA")	MEDIOS DE VERIFICACIÓN (Ver hoja "LISTA")	SUPUESTOS (Ver hoja "LISTA")
<b>1. FIN (Impacto)</b>	Fortalecer los Programas de Estudio a través de la mejora de la Capacidad Académica	No. de PTC con reconocimiento del perfil deseable ante PRODEP = 4	SI, PTC con perfil deseable ante PRODEP. Una vez por año	No existen supuestos, el indicador debe cumplirse totalmente.
<b>2. PROPOSITO (Resultados) RESULTADOS</b>	Contar con Cuerpos Académicos registrados ante PRODEP	No. de CA en Formación/Total de CA = 1	SI, CA registrado ante PRODEP. Una vez por año	No existen supuestos, el indicador debe cumplirse totalmente.
<b>3. PRODUCTOS Y PRODUCTOS</b>	Lograr para el 2021 que un CA se registre ante PRODEP como CA en formación.	CA en Formación = 1	SI, registro ante PRODEP como CA en formación. Una vez por año	Este sujeto al presupuesto asignado
<b>4. ACTIVIDADES (Procesos)</b>	Establecer con el desarrollo de proyectos sobre las LGAC pertinentes a cada CA.	Porcentaje investigadores desarrollo de proyectos sobre las LGAC pertinentes a cada CA = 50%	No contar con aplicación de proyectos de investigación pertinentes a cada CA.	No existen supuestos, el indicador debe cumplirse totalmente.
	Realización de estancias cortas por cuatrimestre por cada uno de los CA en otras instituciones para desarrollar LGAC/LGAC.	Número de estancias cortas por cada uno de los CA en otras instituciones para desarrollar LGAC/LGAC = 2	SI, constancia de estancias. Una vez por año	No existen supuestos, el indicador debe cumplirse totalmente.
	Participación en proyectos productivos, desarrollados de manera conjunta con Instituciones académicas y empresas del sector industrial.	Número de proyectos productivos, desarrollados de manera conjunta con instituciones académicas y empresas del sector industrial = 2	SI, constancia de colaboración con instituciones académicas y empresas del sector industrial. Una vez por año	No existen supuestos, el indicador debe cumplirse totalmente.
	Protección de los productos obtenidos de los trabajos de investigación y de la gestión académica, ante autoridades del IMPI y INDAUTOR.	Porcentaje de protección de los productos obtenidos de los trabajos de Investigación y de la gestión académica, ante autoridades del IMPI y INDAUTOR = 100%	SI, solicitud de registro de modelos de utilidad o patentes. Una vez por año	No existen supuestos, el indicador debe cumplirse totalmente.
	Dirección de tesis por parte de los PTC.	Número de PTC asesorando tesis / No. De PTC = 100%	SI, Portada de tesis. Una vez por año	No existen supuestos, el indicador debe cumplirse totalmente.
	Participación de los PTC como ponentes en simposiums, congresos y conferencias.	No. De participaciones anuales en eventos reconocidos = 10	SI, constancia de participación. Una vez por año	No existen supuestos, el indicador debe cumplirse totalmente.
	Publicaciones de los PTC en revistas arbitradas.	No. De publicaciones / No. De PTC = 50%	SI, constancia de aceptación de publicación. Una vez por año	No existen supuestos, el indicador debe cumplirse totalmente.
	Actualización tecnológica y pedagógica	No. De horas de capacitación anual por PTC = 40	SI, constancia de participación o certificado. Una vez por año	No existen supuestos, el indicador debe cumplirse totalmente.

ELABORÓ	VALIDARON (JEFE DEL ÁREA AL QUE ESTÁ ADSCRITO Y JEFE DE PLANEACIÓN)	AUTORIZÓ (RECTOR)
ING. BENJAMIN ALEJANDRO VARELA SEÁÑEZ Director Académico	ING. BENJAMIN ALEJANDRO VARELA SEÁÑEZ Director Académico	M.C. INDALEQIO MEDINA HERNÁNDEZ Rector
	ING. JOSÉ ÁNGEL PALACIOS MAGALLANES Coordinador de Planeación, Evaluación y Calidad.	

DESCRIPCIÓN DE SUBFUNCIÓN	META	CLAVE DEL PROGRAMA				201
		CALENDARIO TRIMESTRAL				
		I	II	III	IV	
Establecer con el desarrollo de proyectos sobre las LGAC pertinentes a cada CA.						
Realización de proyectos sobre las LGAC pertinentes a cada CA.	100%	100%	Cumplido	Cumplido	Cumplido	
Realización de estancias cortas por cuatrimestre por cada uno de los CA en otras instituciones para desarrollar LGAC/LGAC.						
Realización de estancias cortas por cada uno de los CA en otras instituciones.	100%	33%	56%	100%	Cumplido	
Participación en proyectos productivos, desarrollados de manera conjunta con instituciones académicas y empresas del sector industrial.						
Realización de proyectos productivos, desarrollados de manera conjunta con instituciones académicas y empresas del sector industrial.	100%	50%	50%	100%	Cumplido	
Protección de los productos obtenidos de los trabajos de investigación y de la gestión académica, ante autoridades del IMPI y INDAUTOR.						
Registro de los productos obtenidos de los trabajos de investigación y de la gestión académica, ante autoridades del IMPI y INDAUTOR.	100%	100%	Cumplido	Cumplido	Cumplido	
Dirección de tesis por parte de los PTC.						
Seguimiento y conclusión de tesis de cada alumno asignado como Asesor académico.	100%	0%	0%	100%	0%	
Participación de los PTC como ponentes en simposios, congresos y conferencias.						
Buscar eventos académicos de relevancia de acuerdo a cada PE para la participación de los PTC.	100%	25%	50%	75%	100%	
Impulsar la participación de los PTC como conferencistas en simposios y congresos.	100%	25%	50%	75%	100%	
Pertener a redes académicas, asociaciones o revistas científicas de acuerdo a cada PE.	100%	25%	50%	75%	100%	
Actualización tecnológica y pedagógica.						
Apoyar la participación de los PTC en la publicación de artículos en eventos nacionales o internacionales.	100%	25%	50%	75%	100%	
Actualización tecnológica y pedagógica.						
Asistencia a cursos de actualización tecnológica.	100%	25%	50%	75%	100%	
Asistencia a cursos de actualización pedagógica.	100%	25%	50%	75%	100%	

ELABORÓ

VALIDARON (JEFE DEL ÁREA AL QUE ESTÁ ADSCRITO Y JEFE DE PLANEACIÓN)

AUTORIZÓ (RECTOR)

ING. BENJAMÍN ALEJANDRO VARELA SEÁNEZ Director Académico	ING. BENJAMÍN ALEJANDRO VARELA SEÁNEZ Director Académico	M.C. INDALECIO MEDINA HERNÁNDEZ Rector
	ING. JOSÉ ÁNGEL PALACIOS MAGALLANES Coordinador de Planeación, Evaluación y Calidad.	

PARTIDA GENÉRICA (Ver descripciones en COG)	Cantidad	Precio Unitario (Exclusivo Ayl)	Importe Total	CLAVE DEL PROGRAMA					
				201	T-1	T-2	T-3	T-4	Total
111 Dietas			-						0
112 Haberes			-						0
113 Sueldos base al personal permanente			-						0
114 Remuneraciones por adscripción laboral en el extranjero			-						0
121 Honorarios asimilables a salarios			-						0
122 Sueldos base al personal eventual			-						0
123 Retribuciones por servicios de carácter social			-						0
124 Retribución a los representantes de los trabajadores y de los patrones en la Junta de Conciliación y Arbitraje			-						0
131 Primas por años de servicios efectivos prestados			-						0
132 Primas de vacaciones, dominical y gratificación de fin de año			-						0
133 Horas extraordinarias			-						0
134 Compensaciones			-						0
135 Sobrehaberes			-						0
136 Asignaciones de técnico, de mando, por comisión, de vuelo y de técnico especial			-						0
137 Honorarios especiales			-						0
138 Participaciones por vigilancia en el cumplimiento de las leyes y custodia de valores			-						0
141 Aportaciones de seguridad social			-						0
142 Aportaciones a fondos de vivienda			-						0
143 Aportaciones al sistema para el retiro			-						0
144 Aportaciones para seguros			-						0
151 Cuotas para el fondo de ahorro y fondo de trabajo			-						0
152 Indemnizaciones			-						0
153 Prestaciones y haberes de retiro			-						0
154 Prestaciones contractuales			-						0
155 Apoyos a la capacitación de los servidores públicos			-						0
159 Otras prestaciones sociales y económicas			-						0
161 Previsiones de carácter laboral, económica y de seguridad social			-						0
171 Estímulos			-						0
172 Recompensas			-						0
211 Materiales, útiles y equipos menores de oficina			-						0
212 Materiales y útiles de impresión y reproducción			-						0
213 Material estadístico y geográfico			-						0
214 Materiales, útiles y equipos menores de tecnologías de la información y comunicaciones			-						0
215 Material impreso e información digital			-						0
216 Material de limpieza			-						0
217 Materiales y útiles de enseñanza			-						0
218 Materiales para el registro e identificación de bienes y personas			-						0
221 Productos alimenticios para personas			-						0
222 Productos alimenticios para animales			-						0
223 Utensilios para el servicio de alimentación			-						0
231 Productos alimenticios, agropecuarios y forestales adquiridos como materia prima			-						0
232 Insumos textiles adquiridos como materia prima			-						0



PARTIDA GÉNÉRICA (Ver descripciones en COG)	Cantidad	Precio Unitario (Exclusivo Ayt)	Importe Total	CLAVE DEL PROGRAMA			201	
				T-1	T-2	T-3	T-4	Total
233 Productos de papel, cartón e impresos adquiridos como materia prima			-					0
234 Combustibles, lubricantes, aditivos, carbón y sus derivados adquiridos como materia prima			-					0
235 Productos químicos, farmacéuticos y de laboratorio adquiridos como materia prima			-					0
236 Productos metálicos y a base de minerales no metálicos adquiridos como materia prima			-					0
237 Productos de cuero, piel, plástico y hule adquiridos como materia prima			-					0
238 Mercancías adquiridas para su comercialización			-					0
239 Otros productos adquiridos como materia prima			-					0
241 Productos minerales no metálicos			-					0
242 Cemento y productos de concreto			-					0
243 Cal, yeso y productos de yeso			-					0
244 Madera y productos de madera			-					0
245 Vidrio y productos de vidrio			-					0
246 Material eléctrico y electrónico			-					0
247 Artículos metálicos para la construcción			-					0
248 Materiales complementarios			-					0
249 Otros materiales y artículos de construcción y reparación			-					0
251 Productos químicos básicos			-					0
252 Fertilizantes, pesticidas y otros agroquímicos			-					0
253 Medicinas y productos farmacéuticos			-					0
254 Materiales, accesorios y suministros médicos			-					0
255 Materiales, accesorios y suministros de laboratorio			-					0
256 Fibras sintéticas, hules, plásticos y derivados			-					0
259 Otros productos químicos			-					0
261 Combustibles, lubricantes y aditivos			-					0
262 Carbón y sus derivados			-					0
271 Vestuario y uniformes			-					0
272 Prendas de seguridad y protección personal			-					0
273 Artículos deportivos			-					0
274 Productos textiles			-					0
275 Blancos y otros productos textiles, excepto prendas de vestir			-					0
281 Sustancias y materiales explosivos			-					0
282 Materiales de seguridad pública			-					0
283 Prendas de protección para seguridad pública y nacional			-					0
291 Herramientas menores			-					0
292 Refacciones y accesorios menores de edificios			-					0
293 Refacciones y accesorios menores de mobiliario y equipo de administración, educacional y recreativo			-					0
294 Refacciones y accesorios menores de equipo de cómputo y tecnologías de la información			-					0
295 Refacciones y accesorios menores de equipo e instrumental médico y de laboratorio			-					0
296 Refacciones y accesorios menores de equipo de transporte			-					0
297 Refacciones y accesorios menores de equipo de defensa y seguridad			-					0
298 Refacciones y accesorios menores de maquinaria y otros equipos			-					0
299 Refacciones y accesorios menores otros bienes muebles			-					0
311 Energía eléctrica			-					0
312 Gas			-					0
313 Agua			-					0
314 Telefonía tradicional			-					0
315 Telefonía celular			-					0
316 Servicios de telecomunicaciones y satélites			-					0

PARTIDA GENERALICA (Ver descripciones en COG)	Cantidad	Precio Unitario (Exclusivo AyF)	Importe Total	CLAVE DEL PROGRAMA				201
				T-1	T-2	T-3	T-4	Total
317 Servicios de acceso de Internet, redes y procesamiento de información			-					0
318 Servicios postales y telegráficos			-					0
319 Servicios integrales y otros servicios			-					0
321 Arrendamiento de terrenos			-					0
322 Arrendamiento de edificios			-					0
323 Arrendamiento de mobiliario y equipo de administración, educacional y recreativo			-					0
324 Arrendamiento de equipo e instrumental médico y de laboratorio			-					0
325 Arrendamiento de equipo de transporte			-					0
326 Arrendamiento de maquinaria, otros equipos y herramientas			-					0
327 Arrendamiento de activos intangibles			-					0
328 Arrendamiento financiero			-					0
329 Otros arrendamientos			-					0
331 Servicios legales, de contabilidad, auditoría y relacionados			-					0
332 Servicios de diseño, arquitectura, ingeniería y actividades relacionadas			-					0
333 Servicios de consultoría administrativa, procesos, técnica y en tecnologías de la información			-					0
334 Servicios de capacitación			-					0
335 Servicios de investigación científica y desarrollo			-					0
336 Servicios de apoyo administrativo, fotocopiado e impresión			-					0
337 Servicios de protección y seguridad			-					0
338 Servicios de vigilancia			-					0
339 Servicios profesionales, científicos y técnicos integrales			-					0
341 Servicios financieros y bancarios			-					0
342 Servicios de cobranza, investigación crediticia y similar			-					0
343 Servicios de recaudación, traslado y custodia de valores			-					0
344 Seguros de responsabilidad patrimonial y fianzas			-					0
345 Seguro de bienes patrimoniales			-					0
346 Almacenaje, envase y embalaje			-					0
347 Fletes y maniobras			-					0
348 Comisiones por ventas			-					0
349 Servicios financieros, bancarios y comerciales integrales			-					0
351 Conservación y mantenimiento menor de inmuebles			-					0
352 Instalación, reparación y mantenimiento de mobiliario y equipo de administración, educacional y recreativo			-					0
353 Instalación, reparación y mantenimiento de equipo de cómputo y tecnología de la información			-					0
354 Instalación, reparación y mantenimiento de equipo e instrumental médico y de laboratorio			-					0
355 Reparación y mantenimiento de equipo de transporte			-					0
356 Reparación y mantenimiento de equipo de defensa y seguridad			-					0
357 Instalación, reparación y mantenimiento de maquinaria, otros equipos y herramienta			-					0
358 Servicios de limpieza y manejo de desechos			-					0
359 Servicios de jardinería y fumigación			-					0
361 Difusión por radio, televisión y otros medios de mensajes sobre programas y actividades gubernamentales			-					0
362 Difusión por radio, televisión y otros medios de mensajes comerciales para promover la venta de bienes o servicios			-					0
363 Servicios de creatividad, reproducción y producción de publicidad, excepto Internet			-					0
364 Servicios de revelado de fotografías			-					0
365 Servicios de la industria filmica, del sonido y del video			-					0
366 Servicio de creación y difusión de contenido exclusivamente a través de Internet			-					0
369 Otros servicios de información			-					0
371 Pasajes aéreos	5	3,500.00	17,500.00	2	3	0	0	5
372 Pasajes terrestres	5	2,000.00	10,000.00	0	0	2	3	5

PARTIDA GÉNÉRICA (Ver descripciones en COG)	Cantidad	Precio Unitario (Exclusivo Ayf)	Importe Total	CLAVE DEL PROGRAMA			201	
				T-1	T-2	T-3	T-4	Total
373 Pasajes marítimos, lacustres y fluviales			-					0
374 Autotransporte			-					0
375 Viáticos en el país	10	6,000.00	60,000.00	2	3	2	3	10
376 Viáticos en el extranjero			-					0
377 Gastos de instalación y traslado de menaje			-					0
378 Servicios integrales de traslado y viáticos			-					0
379 Otros servicios de traslado y hospedaje			-					0
381 Gastos de ceremonial			-					0
382 Gastos de orden social y cultural			-					0
383 Congresos y convenciones	10	5,000.00	50,000.00	2	3	2	3	10
384 Exposiciones			-					0
385 Gastos de representación			-					0
391 Servicios funerarios y de cementerios			-					0
392 Impuestos y derechos			-					0
393 Impuestos y derechos de importación			-					0
394 Sentencias y resoluciones por autoridad competente			-					0
395 Penas, multas, accesos y actualizaciones			-					0
396 Otros gastos por responsabilidades			-					0
397 Utilidades			-					0
398 Impuesto sobre nóminas y otros que se deriven de una relación laboral			-					0
399 Otros servicios generales			-					0
511 Muebles de oficina y estantería			-					0
512 Muebles, excepto de oficina y estantería			-					0
513 Bienes artísticos, culturales y científicos			-					0
514 Objetos de valor			-					0
515 Equipo de cómputo y de tecnología de la información			-					0
519 Otros mobiliarios y equipos de administración			-					0
521 Equipos y aparatos audiovisuales			-					0
522 Aparatos deportivos			-					0
523 Cámaras fotográficas y de video			-					0
529 Otro mobiliario y equipo educacional y recreativo			-					0
531 Equipo médico y de laboratorio			-					0
532 Instrumental médico y de laboratorio			-					0
541 Vehículos y equipo terrestre			-					0
542 Carrocerías y remolques			-					0
543 Equipo aeroespacial			-					0
544 Equipo ferroviario			-					0
545 Embarcaciones			-					0
549 Otros equipos de transporte			-					0
551 Equipo de defensa y seguridad			-					0
561 Maquinaria y equipo agropecuario			-					0
562 Maquinaria y equipo industrial			-					0
563 Maquinaria y equipo de construcción			-					0
564 Sistemas de aire acondicionado, calefacción y de refrigeración industrial y comercial			-					0
565 Equipo de comunicación y telecomunicación			-					0
566 Equipos de generación eléctrica, aparatos y accesorios eléctricos			-					0
567 Herramientas y máquinas-herramienta			-					0
569 Otros equipos			-					0

PARTIDA GENÉRICA (Ver descripciones en COG)	Cantidad	Precio Unitario (Exclusivo AyF)	Importo Total	CLAVE DEL PROGRAMA				201
				T-1	T-2	T-3	T-4	Total
571 Bovinos			-					0
572 Porcinos			-					0
573 Aves			-					0
574 Ovinos y caprinos			-					0
575 Peces y acuicultura			-					0
576 Equinos			-					0
577 Especies menores y de zoológico			-					0
578 Árboles y plantas			-					0
579 Otros activos biológicos			-					0
581 Terrenos			-					0
582 Viviendas			-					0
583 Edificios no residenciales			-					0
589 Otros bienes inmuebles			-					0
591 Software			-					0
592 Patentes			-					0
593 Marcas			-					0
594 Derechos			-					0
595 Concesiones			-					0
596 Franquicias			-					0
597 Licencias informáticas e intelectuales			-					0
598 Licencias industriales, comerciales y otras			-					0
599 Otros activos intangibles	4	10,000.00	40,000.00	2	2	0	0	4
<b>TOTAL</b>			<b>177,500.00</b>					

ELABORÓ

ING. BENJAMIN ALEJANDRO VARELA SEÁÑEZ  
Director Académico

VALIDARON (JEFE DEL ÁREA AL QUE ESTÁ ADSCRITO Y JEFE DE PLANEACIÓN)

ING. BENJAMÍN ALEJANDRO VARELA SEÁÑEZ  
Director Académico

ING. JOSÉ ÁNGEL PALACIOS MAGALLANES  
Coordinador de Planeación, Evaluación y Calidad.

AUTORIZÓ (RECTOR)

M.C. INDALECIO MEDINA HERNÁNDEZ  
Rector



PARTIDA GENÉRICA (Ver descripciones en COG)	Cantidad	Precio Unitario (Exclusivo AyF)	Importe Total	CLAVE DEL PROGRAMA				201
				T-1	T-2	T-3	T-4	Total
111 Dietas			-					0
112 Haberes			-					0
113 Sueldos base al personal permanente			-					0
114 Remuneraciones por adscripción laboral en el extranjero			-					0
121 Honorarios asimilables a salarios			-					0
122 Sueldos base al personal eventual			-					0
123 Retribuciones por servicios de carácter social			-					0
124 Retribución a los representantes de los trabajadores y de los patrones en la Junta de Conciliación y Arbitraje			-					0
131 Primas por años de servicios efectivos prestados			-					0
132 Primas de vacaciones, dominical y gratificación de fin de año			-					0
133 Horas extraordinarias			-					0
134 Compensaciones			-					0
135 Sobrehaberes			-					0
136 Asignaciones de técnico, de mando, por comisión, de vuelo y de técnico especial			-					0
137 Honorarios especiales			-					0
138 Participaciones por vigilancia en el cumplimiento de las leyes y custodia de valores			-					0
141 Aportaciones de seguridad social			-					0
142 Aportaciones a fondos de vivienda			-					0
143 Aportaciones al sistema para el retiro			-					0
144 Aportaciones para seguros			-					0
151 Cuotas para el fondo de ahorro y fondo de trabajo			-					0
152 Indemnizaciones			-					0
153 Prestaciones y haberes de retiro			-					0
154 Prestaciones contractuales			-					0
155 Apoyos a la capacitación de los servidores públicos			-					0
159 Otras prestaciones sociales y económicas			-					0
161 Previsiones de carácter laboral, económica y de seguridad social			-					0
171 Estímulos			-					0
172 Recompensas			-					0
211 Materiales, útiles y equipos menores de oficina			-					0
212 Materiales y útiles de impresión y reproducción			-					0
213 Material estadístico y geográfico			-					0
214 Materiales, útiles y equipos menores de tecnologías de la información y comunicaciones			-					0
215 Material impreso e información digital			-					0
216 Material de limpieza			-					0
217 Materiales y útiles de enseñanza			-					0
218 Materiales para el registro e identificación de bienes y personas			-					0
221 Productos alimenticios para personas			-					0





371 Pasajes aéreos	5	3,500.00	17,500.00	2	3	0	0	5
372 Pasajes terrestres	5	2,000.00	10,000.00	0	0	2	3	5
373 Pasajes marítimos, lacustres y fluviales			-					0
374 Autotransporte			-					0
375 Viáticos en el país	10	6,000.00	60,000.00	2	3	2	3	10
376 Viáticos en el extranjero			-					0
377 Gastos de instalación y traslado de menaje			-					0
378 Servicios integrales de traslado y viáticos			-					0
379 Otros servicios de traslado y hospedaje			-					0
381 Gastos de ceremonial			-					0
382 Gastos de orden social y cultural			-					0
383 Congresos y convenciones	10	5,000.00	50,000.00	2	3	2	3	10
384 Exposiciones			-					0
385 Gastos de representación			-					0
391 Servicios funerarios y de cementerios			-					0
392 Impuestos y derechos			-					0
393 Impuestos y derechos de importación			-					0
394 Sentencias y resoluciones por autoridad competente			-					0
395 Penas, multas, accesorios y actualizaciones			-					0
396 Otros gastos por responsabilidades			-					0
397 Utilidades			-					0
398 Impuesto sobre nóminas y otros que se deriven de una relación laboral			-					0
399 Otros servicios generales			-					0
511 Muebles de oficina y estantería			-					0
512 Muebles, excepto de oficina y estantería			-					0
513 Bienes artísticos, culturales y científicos			-					0
514 Objetos de valor			-					0
515 Equipo de cómputo y de tecnología de la información			-					0
519 Otros mobiliarios y equipos de administración			-					0
521 Equipos y aparatos audiovisuales			-					0
522 Aparatos deportivos			-					0
523 Cámaras fotográficas y de video			-					0
529 Otro mobiliario y equipo educacional y recreativo			-					0
531 Equipo médico y de laboratorio			-					0
532 Instrumental médico y de laboratorio			-					0
541 Vehículos y equipo terrestre			-					0
542 Carrocerías y remolques			-					0
543 Equipo aeroespacial			-					0
544 Equipo ferroviario			-					0
545 Embarcaciones			-					0
549 Otros equipos de transporte			-					0
551 Equipo de defensa y seguridad			-					0
561 Maquinaria y equipo agropecuario			-					0
562 Maquinaria y equipo industrial			-					0
563 Maquinaria y equipo de construcción			-					0
564 Sistemas de aire acondicionado, calefacción y de refrigeración industrial y comercial			-					0
565 Equipo de comunicación y telecomunicación			-					0
566 Equipos de generación eléctrica, aparatos y accesorios eléctricos			-					0
567 Herramientas y máquinas-herramienta			-					0



569 Otros equipos			-						0
571 Bovinos			-						0
572 Porcinos			-						0
573 Aves			-						0
574 Ovinos y caprinos			-						0
575 Peces y acuicultura			-						0
576 Equinos			-						0
577 Especies menores y de zoológico			-						0
578 Árboles y plantas			-						0
579 Otros activos biológicos			-						0
581 Terrenos			-						0
582 Viviendas			-						0
583 Edificios no residenciales			-						0
589 Otros bienes inmuebles			-						0
591 Software			-						0
592 Patentes			-						0
593 Marcas			-						0
594 Derechos			-						0
595 Concesiones			-						0
596 Franquicias			-						0
597 Licencias informáticas e intelectuales			-						0
598 Licencias industriales, comerciales y otras			-						0
599 Otros activos intangibles	4	10,000.00	40,000.00	2	2	0	0	4	

<b>TOTAL</b>	<b>177,500.00</b>
--------------	-------------------

ELABORÓ

ING. BENJAMIN ALEJANDRO VARELA SEÑEZ  
 Director Académico

VALIDARON (JEFE DEL ÁREA AL QUE ESTÁ ADSCRITO Y JEFE DE PLANEACIÓN)

ING. BENJAMÍN ALEJANDRO VARELA SEÑEZ  
 Director Académico

ING. JOSÉ ÁNGEL PALACIOS MAGALLANES  
 Coordinador de Planeación, Evaluación y Calidad.

AUTORIZÓ (RECTOR)

M.C. INDALECIO MEDINA HERNÁNDEZ  
 Rector

Gobierno del Estado



SE SECRETARÍA DE EDUCACIÓN



UPRL UNIVERSIDAD POLITÉCNICA DE LA REGIÓN LAGUNA

UNIVERSIDAD POLITÉCNICA DE LA REGIÓN LAGUNA  
 PROCESO DE PLANEACIÓN, PROGRAMACIÓN Y PRESUPUESTO

ANEXO A REQUERIMIENTOS GENERALES DE MATERIALES Y PRESUPUESTO DEL PROGRAMA OPERATIVO ANUAL

EJERCICIO 2021

SEP

SECRETARÍA DE EDUCACIÓN PÚBLICA



PARTIDA GENÉRICA (Ver descripciones en COG)	Cantidad	Precio Unitario (Exclusivo AyF)	Importe Total	CLAVE DEL PROGRAMA				
				T-1	T-2	T-3	T-4	Total
155 Apoyos a la capacitación de los servidores públicos	2	8,000.00	96,000.00	2	2	2	2	2
Asistencia a cursos de actualización tecnológica	8	8,000.00	64,000.00	2	2	2	2	8
Asistencia a cursos de actualización pedagógica	4	8,000.00	32,000.00	1	1	1	1	4
875 Viáticos en el país	10	1,200.00	12,000.00	2	3	2	3	10
Alimentación de PTC x 4 días (10 eventos)	10	1,200.00	12,000.00	2	3	2	3	10
Hospedaje de PTC x 4 días (10 eventos)	10	4,800.00	48,000.00	2	3	2	3	10
883 Pago para inscripción a congresos y convenciones académicas	10	5,000.00	50,000.00	2	3	2	3	10
Pago para inscripción a congresos y convenciones académicas	10	5,000.00	50,000.00	2	3	2	3	10
899 Otros activos intangibles (Pago de suscripción a revistas académicas)	4	10,000.00	40,000.00	2	2	0	0	4
Otros activos intangibles (Pago de suscripción a revistas académicas)	4	10,000.00	40,000.00	2	2	0	0	4
<b>TOTAL</b>			<b>158,000.00</b>					

ELABORÓ

ING. BENJAMIN ALEJANDRO VARELA SEÁÑEZ  
 Director Académico

VALIDARON (JEFE DEL ÁREA AL QUE ESTÁ ADSCRITO Y JEFE DE PLANEACIÓN)

ING. BENJAMÍN ALEJANDRO VARELA SEÁÑEZ  
 Director Académico

ING. JOSÉ ÁNGEL PALACIOS MAGALLANES  
 Coordinador de Planeación, Evaluación y Calidad.

AUTORIZÓ (RECTOR)

M.C. INDALECIO MEDINA HERNÁNDEZ  
 Rector

Notas:

Utilíense todos los anexos necesarios

UNIVERSIDAD POLITÉCNICA DE LA REGIÓN LAGUNA  
PROCESO DE PLANEACIÓN, PROGRAMACIÓN Y PRESUPUESTO  
MATRIZ DE INDICADOR DE RESULTADOS (MIR)  
EJERCICIO 2021

FECHA DE ELABORACIÓN	PROGRAMA PRESUPUESTARIO	CLASIFICACIÓN ADMINISTRATIVA	CLASIFICACIÓN FUNCIONAL
15-Jun-20	Prestación de Servicios públicos	201 = Académico	Educación

IDENTIFICACIÓN GENERAL DEL PROGRAMA	
CLAVE	DESCRIPCIÓN DEL PROGRAMA
201	FORTALECIMIENTO DE LA INFRAESTRUCTURA FÍSICA EDUCATIVA QUE ATIENDE LAS NECESIDADES DE CRECIMIENTO ORGANIZACIONAL

MATRIZ DE INDICADOR PARA EL RESULTADO				
	RESÚMEN NARRATIVO	INDICADORES DE DESEMPEÑO	MEDIOS DE VERIFICACIÓN	SUPUESTOS
	(Ver hoja "LISTA")	(Debe contener por lo menos el Nombre y la Definición del indicador, la fórmula para el cálculo, la frecuencia de la medición y la unidad de medida concreta esperada) (Ver hoja "LISTA")	(Ver hoja "LISTA")	(Ver hoja "LISTA")
1. FIN (Impacto)	Garantizar el óptimo funcionamiento de las instalaciones físicas y equipos, así como la dotación de infraestructura para ofrecer servicios académicos de calidad	No. de edificios con mantenimiento general / Total de edificios = 100% No. de equipos con mantenimiento general / Total de equipos = 100%	SI, Informe cuatrimestral Tres veces por año	No existen supuestos, el indicador debe cumplirse totalmente.
2. PROPÓSITO (Resultados)	Desarrollar y aplicar el programa anual de mantenimiento preventivo para los laboratorios y talleres	Cumplimiento al programa anual de mantenimiento = 100%	SI, Informe cuatrimestral Tres veces por año	No existen supuestos, el indicador debe cumplirse totalmente.
	Desarrollar y aplicar el programa anual de mantenimiento preventivo para los equipos de laboratorios	Cumplimiento al programa anual de mantenimiento = 100%	SI, Informe cuatrimestral Tres veces por año	No existen supuestos, el indicador debe cumplirse totalmente.
3. COMPONENTES (Productos y Servicios)	Mantener en condiciones de funcionalidad y operatividad los laboratorios de la Universidad.	Encuesta de satisfacción de uso de laboratorios	SI, Sistema de Gestión de Calidad Tres veces por año	No existen supuestos, el indicador debe cumplirse totalmente.
	Mantener en condiciones de funcionalidad y operatividad los equipos de laboratorio de la Universidad.	Encuesta de satisfacción de uso de laboratorios	SI, Sistema de Gestión de Calidad Tres veces por año	No existen supuestos, el indicador debe cumplirse totalmente.
4. ACTIVIDADES (Procesos)	Llevar a cabo las actividades de mantenimiento preventivo o correctivo necesarios para mantener los laboratorios en condiciones de funcionalidad y operatividad	No. de laboratorios y talleres con mantenimiento general / Total de laboratorios y talleres = 100%	SI, Informe cuatrimestral Tres veces por año	No existen supuestos, el indicador debe cumplirse totalmente.
	Llevar a cabo las actividades de mantenimiento preventivo o correctivo necesarios para mantener los equipos en condiciones de funcionalidad y operatividad	No. de equipos con mantenimiento general / Total de equipos = 100%	SI, Informe cuatrimestral Tres veces por año	No existen supuestos, el indicador debe cumplirse totalmente.
	Adecuación de las tierras de cultivo para su uso	Héctareas preparadas para cultivo = 4	SI, Informe cuatrimestral, registro fotográfico Tres veces por año	No existen supuestos, el indicador debe cumplirse totalmente.

ELABORÓ	VALIDARON (JEFE DEL ÁREA AL QUE ESTÁ ADSCRITO Y JEFE DE PLANEACIÓN)	AUTORIZÓ (RECTOR)
M.C. BENJAMIN ALEJANDRO VARELA SEÁÑEZ Director Académico	M.C. BENJAMIN ALEJANDRO VARELA SEÁÑEZ Director Académico	M.C. INDALECIO MEDINA HERNÁNDEZ Rector
	ING. JOSÉ ÁNGEL PALACIOS MAGALLANES Coordinador de Planeación, Evaluación y Calidad.	

DESCRIPCIÓN DE SUBFUNCIONES	META	CALENDARIO TRIMESTRAL				CLAVE DEL PROGRAMA
		I	II	III	IV	201
Llevar a cabo las actividades de mantenimiento preventivo o correctivo necesarios para mantener los laboratorios en condiciones de funcionalidad y operatividad.						
Revisión visual y física de los contactos eléctricos, tomas de agua, gas y drenaje	100%	0%	33%	66%	100%	
Revisión de las condiciones físicas de los laboratorios	100%	0%	33%	66%	100%	
Llevar a cabo las actividades de mantenimiento preventivo o correctivo necesarios para mantener los equipos en condiciones de funcionalidad y operatividad.						
Inspección y limpieza externa de los equipos	100%	0%	33%	66%	100%	
Inspección, limpieza y lubricación interna de los equipos	100%	0%	33%	66%	100%	
Ajuste y calibración de los equipos	100%	0%	33%	66%	100%	
Mantenimiento mecánico a equipos agrícolas	100%	25%	50%	75%	100%	
Adecuación de las tierras de cultivo para su uso						
Realización de un análisis del suelo para determinar su composición	100%	50%	50%	100%	100%	
Aplicar la dosis de fertilizante o abono orgánico	100%	25%	50%	75%	100%	
Control de plagas	100%	25%	50%	75%	100%	
Establecimiento del sistema de riego más adecuado	100%	25%	50%	75%	100%	

ELABORÓ

VALIDARON (JEFE DEL ÁREA AL QUE ESTÁ ADSCRITO Y JEFE DE PLANEACIÓN)

AUTORIZÓ (RECTOR)

M.C. BENJAMÍN ALEJANDRO VARELA SEÑEZ Director Académico	MC BENJAMÍN ALEJANDRO VARELA SEÑEZ Director Académico	M.C. INDALECIO MEDINA HERNÁNDEZ Rector
	ING. JOSÉ ÁNGEL PALACIOS MAGALLANES Coordinador de Planeación, Evaluación y Calidad.	

PARTIDA GÉNÉRICA (Ver descripciones en COG)	Cantidad	Precio Unitario (Exclusivo IyF)	Importe Total	CLAVE DEL PROGRAMA				201
				T-1	T-2	T-3	T-4	Total
111 Dietas			-					0
112 Haberes			-					0
113 Sueldos base al personal permanente			-					0
114 Remuneraciones por adscripción laboral en el extranjero			-					0
121 Honorarios asimilables a salarios			-					0
122 Sueldos base al personal eventual			-					0
123 Retribuciones por servicios de carácter social			-					0
124 Retribución a los representantes de los trabajadores y de los patronos en la Junta de Conciliación y Arbitraje			-					0
131 Primas por años de servicios efectivos prestados			-					0
132 Primas de vacaciones, dominical y gratificación de fin de año			-					0
133 Horas extraordinarias			-					0
134 Compensaciones			-					0
135 Sobrehaberes			-					0
136 Asignaciones de técnico, de mando, por comisión, de vuelo y de técnico especial			-					0
137 Honorarios especiales			-					0
138 Participaciones por vigilancia en el cumplimiento de las leyes y custodia de valores			-					0
141 Aportaciones de seguridad social			-					0
142 Aportaciones a fondos de vivienda			-					0
143 Aportaciones al sistema para el retiro			-					0
144 Aportaciones para seguros			-					0
151 Cuotas para el fondo de ahorro y fondo de trabajo			-					0
152 Indemnizaciones			-					0
153 Prestaciones y haberes de retiro			-					0
154 Prestaciones contractuales			-					0
155 Apoyos a la capacitación de los servidores públicos			-					0
159 Otras prestaciones sociales y económicas			-					0
161 Previsiones de carácter laboral, económica y de seguridad social			-					0
171 Estímulos			-					0
172 Recompensas			-					0
211 Materiales, útiles y equipos menores de oficina			-					0
212 Materiales y útiles de impresión y reproducción			-					0
213 Material estadístico y geográfico			-					0
214 Materiales, útiles y equipos menores de tecnologías de la información y comunicaciones			-					0
215 Material impreso e información digital			-					0
216 Material de limpieza			-					0
217 Materiales y útiles de enseñanza			-					0
218 Materiales para el registro e identificación de bienes y personas			-					0
221 Productos alimenticios para personas			-					0
222 Productos alimenticios para animales			-					0
223 Utensilios para el servicio de alimentación			-					0
231 Productos alimenticios, agropecuarios y forestales adquiridos como materia prima	1	10,000.00	10,000.00	1	0	0	0	1
232 Insumos textiles adquiridos como materia prima			-					0

PARTIDA GENÉRICA (Ver descripciones en COG)	Cantidad	Precio Unitario (Exclusivo AyF)	Importe Total	CLAVE DEL PROGRAMA				201
				T-1	T-2	T-3	T-4	Total
233 Productos de papel, cartón e impresos adquiridos como materia prima			-					0
234 Combustibles, lubricantes, aditivos, carbón y sus derivados adquiridos como materia prima			-					0
235 Productos químicos, farmacéuticos y de laboratorio adquiridos como materia prima	4	20,000.00	80,000.00	1	1	1	1	4
236 Productos metálicos y a base de minerales no metálicos adquiridos como materia prima	2	15,000.00	30,000.00	1	0	1	0	2
237 Productos de cuero, piel, plástico y hule adquiridos como materia prima			-					0
238 Mercancías adquiridas para su comercialización			-					0
239 Otros productos adquiridos como materia prima			-					0
241 Productos minerales no metálicos			-					0
242 Cemento y productos de concreto			-					0
243 Cal, yeso y productos de yeso			-					0
244 Madera y productos de madera			-					0
245 Vidrio y productos de vidrio			-					0
246 Material eléctrico y electrónico	2	5,000.00	10,000.00	1		1		2
247 Artículos metálicos para la construcción			-					0
248 Materiales complementarios			-					0
249 Otros materiales y artículos de construcción y reparación			-					0
251 Productos químicos básicos			-					0
252 Fertilizantes, pesticidas y otros agroquímicos	1	20,000.00	20,000.00	1	0	0	0	1
253 Medicinas y productos farmacéuticos			-					0
254 Materiales, accesorios y suministros médicos			-					0
255 Materiales, accesorios y suministros de laboratorio	3	10,000.00	30,000.00	1	1	1	0	3
256 Fibras sintéticas, hules, plásticos y derivados			-					0
259 Otros productos químicos			-					0
261 Combustibles, lubricantes y aditivos	1	28,000.00	28,000.00	1	0	0	0	1
262 Carbón y sus derivados			-					0
271 Vestuario y uniformes			-					0
272 Prendas de seguridad y protección personal			-					0
273 Artículos deportivos			-					0
274 Productos textiles			-					0
275 Blancos y otros productos textiles, excepto prendas de vestir			-					0
281 Sustancias y materiales explosivos			-					0
282 Materiales de seguridad pública			-					0
283 Prendas de protección para seguridad pública y nacional			-					0
291 Herramientas menores			-					0
292 Refacciones y accesorios menores de edificios			-					0
293 Refacciones y accesorios menores de mobiliario y equipo de administración, educacional y recreativo			-					0
294 Refacciones y accesorios menores de equipo de cómputo y tecnologías de la información			-					0
295 Refacciones y accesorios menores de equipo e instrumental médico y de laboratorio			-					0
296 Refacciones y accesorios menores de equipo de transporte			-					0
297 Refacciones y accesorios menores de equipo de defensa y seguridad			-					0
298 Refacciones y accesorios menores de maquinaria y otros equipos			-					0
299 Refacciones y accesorios menores otros bienes muebles			-					0
311 Energía eléctrica			-					0
312 Gas			-					0
313 Agua			-					0
314 Telefonía tradicional			-					0
315 Telefonía celular			-					0
316 Servicios de telecomunicaciones y satélites			-					0

PARTIDA GÉNÉRICA (Ver descripciones en COG)	Cantidad	Precio Unitario (Exclusivo AyF)	Importe Total	CLAVE DEL PROGRAMA			201	
				T-1	T-2	T-3	T-4	Total
317 Servicios de acceso de Internet, redes y procesamiento de información			-					0
318 Servicios postales y telegráficos			-					0
319 Servicios integrales y otros servicios			-					0
321 Arrendamiento de terrenos			-					0
322 Arrendamiento de edificios			-					0
323 Arrendamiento de mobiliario y equipo de administración, educacional y recreativo			-					0
324 Arrendamiento de equipo e instrumental médico y de laboratorio			-					0
325 Arrendamiento de equipo de transporte			-					0
326 Arrendamiento de maquinaria, otros equipos y herramientas			-					0
327 Arrendamiento de activos intangibles			-					0
328 Arrendamiento financiero			-					0
329 Otros arrendamientos			-					0
331 Servicios legales, de contabilidad, auditoría y relacionados			-					0
332 Servicios de diseño, arquitectura, ingeniería y actividades relacionadas			-					0
333 Servicios de consultoría administrativa, procesos, técnica y en tecnologías de la información			-					0
334 Servicios de capacitación			-					0
335 Servicios de investigación científica y desarrollo			-					0
336 Servicios de apoyo administrativo, fotocopiado e impresión			-					0
337 Servicios de protección y seguridad			-					0
338 Servicios de vigilancia			-					0
339 Servicios profesionales, científicos y técnicos integrales			-					0
341 Servicios financieros y bancarios			-					0
342 Servicios de cobranza, investigación crediticia y similar			-					0
343 Servicios de recaudación, traslado y custodia de valores			-					0
344 Seguros de responsabilidad patrimonial y fianzas			-					0
345 Seguro de bienes patrimoniales			-					0
346 Almacenaje, envase y embalaje			-					0
347 Fletes y maniobras			-					0
348 Comisiones por ventas			-					0
349 Servicios financieros, bancarios y comerciales integrales			-					0
351 Conservación y mantenimiento menor de inmuebles			-					0
352 Instalación, reparación y mantenimiento de mobiliario y equipo de administración, educacional y recreativo			-					0
353 Instalación, reparación y mantenimiento de equipo de cómputo y tecnología de la información			-					0
354 Instalación, reparación y mantenimiento de equipo e instrumental médico y de laboratorio			-					0
355 Reparación y mantenimiento de equipo de transporte			-					0
356 Reparación y mantenimiento de equipo de defensa y seguridad			-					0
357 Instalación, reparación y mantenimiento de maquinaria, otros equipos y herramienta	5	20,000.00	100,000.00	1	1	2	1	5
358 Servicios de limpieza y manejo de desechos			-					0
359 Servicios de jardinería y fumigación	2	5,000.00	10,000.00	1	0	1	0	2
361 Difusión por radio, televisión y otros medios de mensajes sobre programas y actividades gubernamentales			-					0
362 Difusión por radio, televisión y otros medios de mensajes comerciales para promover la venta de bienes o servicios			-					0
363 Servicios de creatividad, reproducción y producción de publicidad, excepto internet			-					0
364 Servicios de revelado de fotografías			-					0
365 Servicios de la industria filmica, del sonido y del video			-					0
366 Servicio de creación y difusión de contenido exclusivamente a través de internet			-					0
369 Otros servicios de información			-					0
371 Pasajes aéreos			-					0
372 Pasajes terrestres			-					0

PARTIDA GENÉRICA (Ver descripciones en COG)	Cantidad	Precio Unitario (Exclusivo IyF)	Importe Total	CLAVE DEL PROGRAMA				201
				T-1	T-2	T-3	T-4	Total
373 Pasajes marítimos, lacustres y fluviales			-					0
374 Autotransporte			-					0
375 Viáticos en el país			-					0
376 Viáticos en el extranjero			-					0
377 Gastos de instalación y traslado de menaje			-					0
378 Servicios integrales de traslado y viáticos			-					0
379 Otros servicios de traslado y hospedaje			-					0
381 Gastos de ceremonial			-					0
382 Gastos de orden social y cultural			-					0
383 Congresos y convenciones			-					0
384 Exposiciones			-					0
385 Gastos de representación			-					0
391 Servicios funerarios y de cementerios			-					0
392 Impuestos y derechos			-					0
393 Impuestos y derechos de importación			-					0
394 Sentencias y resoluciones por autoridad competente			-					0
395 Penas, multas, accesorios y actualizaciones			-					0
396 Otros gastos por responsabilidades			-					0
397 Utilidades			-					0
398 Impuesto sobre nóminas y otros que se deriven de una relación laboral			-					0
399 Otros servicios generales			-					0
511 Muebles de oficina y estantería			-					0
512 Muebles, excepto de oficina y estantería			-					0
513 Bienes artísticos, culturales y científicos			-					0
514 Objetos de valor			-					0
515 Equipo de cómputo y de tecnología de la información			-					0
519 Otros mobiliarios y equipos de administración			-					0
521 Equipos y aparatos audiovisuales			-					0
522 Aparatos deportivos			-					0
523 Cámaras fotográficas y de video			-					0
529 Otro mobiliario y equipo educacional y recreativo			-					0
531 Equipo médico y de laboratorio			-					0
532 Instrumental médico y de laboratorio			-					0
541 Vehículos y equipo terrestre			-					0
542 Carrocerías y remolques			-					0
543 Equipo aeroespacial			-					0
544 Equipo ferroviario			-					0
545 Embarcaciones			-					0
549 Otros equipos de transporte			-					0
551 Equipo de defensa y seguridad			-					0
561 Maquinaria y equipo agropecuario	1	28,000.00	28,000.00	1	0	0	0	1
562 Maquinaria y equipo industrial			-					0
563 Maquinaria y equipo de construcción			-					0
564 Sistemas de aire acondicionado, calefacción y de refrigeración industrial y comercial			-					0
565 Equipo de comunicación y telecomunicación			-					0
566 Equipos de generación eléctrica, aparatos y accesorios eléctricos			-					0
567 Herramientas y máquinas-herramienta	1	28,000.00	28,000.00	1	0	0	0	1
569 Otros equipos			-					0



PARTIDA GENÉRICA (Ver descripciones en COG)	Cantidad	Precio Unitario (Exclusiva AyF)	Importe Total	CLAVE DEL PROGRAMA				201
				T-1	T-2	T-3	T-4	Total
571 Bovinos			-					0
572 Porcinos			-					0
573 Aves			-					0
574 Ovinos y caprinos			-					0
575 Peces y acuicultura			-					0
576 Equinos			-					0
577 Especies menores y de zoológico			-					0
578 Árboles y plantas	1	20,000.00	20,000.00	1	0	0	0	1
579 Otros activos biológicos	1	5,000.00	5,000.00	1	0	0	0	1
581 Terrenos			-					0
582 Viviendas			-					0
583 Edificios no residenciales			-					0
589 Otros bienes inmuebles			-					0
591 Software	50	2,000.00	100,000.00	50	0	0	0	50
592 Patentes			-					0
593 Marcas			-					0
594 Derechos	1	10,000.00	10,000.00	1	0	0	0	1
595 Concesiones			-					0
596 Franquicias			-					0
597 Licencias informáticas e intelectuales			-					0
598 Licencias industriales, comerciales y otras			-					0
599 Otros activos intangibles			-					0
<b>TOTAL</b>			<b>509,000.00</b>					

ELABORÓ

M.C. BENJAMIN ALEJANDRO VARELA SEÑEZ  
Director Académico

VALIDARON (JEFE DEL ÁREA AL QUE ESTÁ ADSCRITO Y JEFE DE PLANEACIÓN)

MC BENJAMÍN ALEJANDRO VARELA SEÑEZ  
Director Académico

ING. JOSÉ ÁNGEL PALACIOS MAGALLANES  
Coordinador de Planeación, Evaluación y Calidad.

AUTORIZÓ (RECTOR)

M.C. INDALECIO MEDINA HERNÁNDEZ  
Rector

PARTIDA GENÉRICA (Ver descripciones en COG)	Cantidad	Precio Unitario (Exclusivo AyF)	Importe Total	CLAVE DEL PROGRAMA				201	
				T-1	T-2	T-3	T-4	Total	
111 Dietas			-						0
112 Haberes			-						0
113 Sueldos base al personal permanente			-						0
114 Remuneraciones por adscripción laboral en el extranjero			-						0
121 Honorarios asimilables a salarios			-						0
122 Sueldos base al personal eventual			-						0
123 Retribuciones por servicios de carácter social			-						0
124 Retribución a los representantes de los trabajadores y de los patrones en la Junta de Conciliación y Arbitraje			-						0
131 Primas por años de servicios efectivos prestados			-						0
132 Primas de vacaciones, dominical y gratificación de fin de año			-						0
133 Horas extraordinarias			-						0
134 Compensaciones			-						0
135 Sobrehaberes			-						0
136 Asignaciones de técnico, de mando, por comisión, de vuelo y de técnico especial			-						0
137 Honorarios especiales			-						0
138 Participaciones por vigilancia en el cumplimiento de las leyes y custodia de valores			-						0
141 Aportaciones de seguridad social			-						0
142 Aportaciones a fondos de vivienda			-						0
143 Aportaciones al sistema para el retiro			-						0
144 Aportaciones para seguros			-						0
151 Cuotas para el fondo de ahorro y fondo de trabajo			-						0
152 Indemnizaciones			-						0
153 Prestaciones y haberes de retiro			-						0
154 Prestaciones contractuales			-						0
155 Apoyos a la capacitación de los servidores públicos			-						0
159 Otras prestaciones sociales y económicas			-						0
161 Previsiones de carácter laboral, económica y de seguridad social			-						0
171 Estímulos			-						0
172 Recompensas			-						0
211 Materiales, útiles y equipos menores de oficina			-						0
212 Materiales y útiles de impresión y reproducción			-						0
213 Material estadístico y geográfico			-						0
214 Materiales, útiles y equipos menores de tecnologías de la información y comunicaciones			-						0
215 Material impreso e información digital			-						0
216 Material de limpieza			-						0
217 Materiales y útiles de enseñanza			-						0
218 Materiales para el registro e identificación de bienes y personas			-						0
221 Productos alimenticios para personas			-						0

222 Productos alimenticios para animales			-					0
223 Utensilios para el servicio de alimentación			-					0
231 Productos alimenticios, agropecuarios y forestales adquiridos como materia prima	1	10,000.00	10,000.00	1	0	0	0	1
232 Insumos textiles adquiridos como materia prima			-					0
233 Productos de papel, cartón e impresos adquiridos como materia prima			-					0
234 Combustibles, lubricantes, aditivos, carbón y sus derivados adquiridos como materia prima			-					0
235 Productos químicos, farmacéuticos y de laboratorio adquiridos como materia prima	4	20,000.00	80,000.00	1	1	1	1	4
236 Productos metálicos y a base de minerales no metálicos adquiridos como materia prima	2	30,000.00	60,000.00	1		1		2
237 Productos de cuero, piel, plástico y hule adquiridos como materia prima			-					0
238 Mercancías adquiridas para su comercialización			-					0
239 Otros productos adquiridos como materia prima			-					0
241 Productos minerales no metálicos			-					0
242 Cemento y productos de concreto			-					0
243 Cal, yeso y productos de yeso			-					0
244 Madera y productos de madera			-					0
245 Vidrio y productos de vidrio			-					0
246 Material eléctrico y electrónico	2	5,000.00	10,000.00	1		1		2
247 Artículos metálicos para la construcción			-					0
248 Materiales complementarios			-					0
249 Otros materiales y artículos de construcción y reparación			-					0
251 Productos químicos básicos			-					0
252 Fertilizantes, pesticidas y otros agroquímicos	1	20,000.00	20,000.00	1	0	0	0	1
253 Medicinas y productos farmacéuticos			-					0
254 Materiales, accesorios y suministros médicos			-					0
255 Materiales, accesorios y suministros de laboratorio	4	10,000.00	40,000.00	1	1	1	1	4
256 Fibras sintéticas, hules, plásticos y derivados			-					0
259 Otros productos químicos			-					0
261 Combustibles, lubricantes y aditivos	1	30,000.00	30,000.00	1	0	0	0	1
262 Carbón y sus derivados			-					0
271 Vestuario y uniformes			-					0
272 Prendas de seguridad y protección personal			-					0
273 Artículos deportivos			-					0
274 Productos textiles			-					0
275 Blancos y otros productos textiles, excepto prendas de vestir			-					0
281 Sustancias y materiales explosivos			-					0
282 Materiales de seguridad pública			-					0
283 Prendas de protección para seguridad pública y nacional			-					0
291 Herramientas menores			-					0
292 Refacciones y accesorios menores de edificios			-					0
293 Refacciones y accesorios menores de mobiliario y equipo de administración, educacional y recreativo			-					0
294 Refacciones y accesorios menores de equipo de cómputo y tecnologías de la información			-					0
295 Refacciones y accesorios menores de equipo e instrumental médico y de laboratorio			-					0
296 Refacciones y accesorios menores de equipo de transporte			-					0
297 Refacciones y accesorios menores de equipo de defensa y seguridad			-					0
298 Refacciones y accesorios menores de maquinaria y otros equipos			-					0
299 Refacciones y accesorios menores otros bienes muebles			-					0
311 Energía eléctrica			-					0
312 Gas			-					0
313 Agua			-					0



371 Pasajes aéreos								0
372 Pasajes terrestres								0
373 Pasajes marítimos, lacustres y fluviales								0
374 Autotransporte								0
375 Viáticos en el país								0
376 Viáticos en el extranjero								0
377 Gastos de instalación y traslado de menaje								0
378 Servicios integrales de traslado y viáticos								0
379 Otros servicios de traslado y hospedaje								0
381 Gastos de ceremonial								0
382 Gastos de orden social y cultural								0
383 Congresos y convenciones								0
384 Exposiciones								0
385 Gastos de representación								0
391 Servicios funerarios y de cementerios								0
392 Impuestos y derechos								0
393 Impuestos y derechos de importación								0
394 Sentencias y resoluciones por autoridad competente								0
395 Penas, multas, accesorios y actualizaciones								0
396 Otros gastos por responsabilidades								0
397 Utilidades								0
398 Impuesto sobre nóminas y otros que se deriven de una relación laboral								0
399 Otros servicios generales								0
511 Muebles de oficina y estantería								0
512 Muebles, excepto de oficina y estantería								0
513 Bienes artísticos, culturales y científicos								0
514 Objetos de valor								0
515 Equipo de cómputo y de tecnología de la información								0
519 Otros mobiliarios y equipos de administración								0
521 Equipos y aparatos audiovisuales								0
522 Aparatos deportivos								0
523 Cámaras fotográficas y de video								0
529 Otro mobiliario y equipo educacional y recreativo								0
531 Equipo médico y de laboratorio								0
532 Instrumental médico y de laboratorio								0
541 Vehículos y equipo terrestre								0
542 Carrocerías y remolques								0
543 Equipo aeroespacial								0
544 Equipo ferroviario								0
545 Embarcaciones								0
549 Otros equipos de transporte								0
551 Equipo de defensa y seguridad								0
561 Maquinaria y equipo agropecuario	1	30,000.00	30,000.00	1	0	0	0	1
562 Maquinaria y equipo industrial								0
563 Maquinaria y equipo de construcción								0
564 Sistemas de aire acondicionado, calefacción y de refrigeración industrial y comercial								0
565 Equipo de comunicación y telecomunicación								0
566 Equipos de generación eléctrica, aparatos y accesorios eléctricos								0
567 Herramientas y máquinas-herramienta	1	30,000.00	30,000.00	1	0	0	0	1

569 Otros equipos			-					0
571 Bovinos			-					0
572 Porcinos			-					0
573 Aves			-					0
574 Ovinos y caprinos			-					0
575 Peces y acuicultura			-					0
576 Equinos			-					0
577 Especies menores y de zoológico			-					0
578 Árboles y plantas	1	20,000.00	20,000.00	1	0	0	0	1
579 Otros activos biológicos	1	5,000.00	5,000.00	1	0	0	0	1
581 Terrenos			-					0
582 Viviendas			-					0
583 Edificios no residenciales			-					0
589 Otros bienes inmuebles			-					0
591 Software	50	2,000.00	100,000.00	50	0	0	0	50
592 Patentes			-					0
593 Marcas			-					0
594 Derechos	1	10,000.00	10,000.00	1	0	0	0	1
595 Concesiones			-					0
596 Franquicias			-					0
597 Licencias informáticas e intelectuales			-					0
598 Licencias industriales, comerciales y otras			-					0
599 Otros activos intangibles			-					0
<b>TOTAL</b>			<b>555,000.00</b>					

ELABORÓ

M. C. BENJAMIN ALEJANDRO VARELA SEÁÑEZ  
Director Académico

VALIDARON (JEFE DEL ÁREA AL QUE ESTÁ ADSCRITO Y JEFE DE PLANEACIÓN)

MC BENJAMÍN ALEJANDRO VARELA SEÁÑEZ  
Director Académico

ING. JOSÉ ÁNGEL PALACIOS MAGALLANES  
Coordinador de Planeación, Evaluación y Calidad.

AUTORIZÓ (RECTOR)

M. C. INDALECIO MEDIA HERNÁNDEZ  
Rector

PARTIDA GENÉRICA (Ver descripciones en COG)	Cantidad	Precio Unitario (Exclusivo IyF)	Importe Total	CLAVE DEL PROGRAMA			201	
				T-1	T-2	T-3	T-4	Total
235 Productos químicos, farmacéuticos y de laboratorio adquiridos como materia prima	4	20,000.00	80,000.00	1	1	1	1	4
AGUA DESTILADA DE 20 LTS	4	200.00	800.00	1	1	1	1	4
AGAR DEXTROSA Y PAPA DE 450 GR	3	1,500.00	4,500.00	1	1	1	1	3
CLORURO DE CALCIO A.C.S. DE 250 gr *DIHIDRATADO EN FORMA GRANULADA	3	400.00	1,200.00	1	1	1	0	3
EMBUDO DE VIDRIO TALLO CORTO 58° DE 55 MM	10	300.00	3,000.00	2	3	2	3	10
TRITANOLAMINA Q.P. DE 250 ML	4	130.00	520.00	1	1	1	1	4
CLORURO FERRICO 100 gr	3	260.00	780.00	1	1	1	0	3
NITRATO DE POTASIO DE 250 grs	3	400.00	1,200.00	1	1	1	0	3
CLORURO DE BARIO DE 250 GR	3	400.00	1,200.00	1	1	1	0	3
Buffer de Referencia a pH 10.00 +/- 0.02 codificado con color azul Frasco 1000 ml	3	150.00	450.00	1	1	1	0	3
PEROXIDO DE HIDROGENO AL 20%	5	150.00	750.00	1	1	1	2	5
ACETONA AL 80% 1 LT	10	200.00	2,000.00	2	3	3	2	10
SULFATO DE MAGNESIO HEPTAHIDRATADO A.C.S. DE 250 gr	3	350.00	1,050.00	1	1	1	0	3
FOSFATO DE POTASIO MONOBASICO REACTIVO 500 GRS ANALYTICA	3	400.00	1,200.00	1	1	1	0	3
BOTELLAS PARA ANÁLISIS DE DBO DE 30 ml	20	300.00	6,000.00	5	5	5	5	20
SULFATO DE AMONIO GRANULADO DE 250 gr	3	100.00	300.00	1	1	1	0	3
SULFATO DE SODIO DE 500gr	3	600.00	1,800.00	1	1	1	0	3
HIDROXIDO DE SODIO DE 1 Kg	3	200.00	600.00	1	1	1	0	3
ALCOHOL ISOPROPILICO DE 1 Lt	3	220.00	660.00	1	1	1	0	3
AGAR SS DE 100 gr	3	1,200.00	3,600.00	1	1	1	0	3
CALDO NUTRITIVO 450 gr	3	2,210.00	6,630.00	1	1	1	0	3
CARBONATO DE SODIO 2.5 Kg	3	200.00	600.00	1	1	1	0	3
BICARBONATO DE SODIO 1 Kg	3	220.00	660.00	1	1	1	0	3
NITRATO DE PLATA 25gr	3	1,750.00	5,250.00	1	1	1	0	3
CLORURO DE SODIO 2.5 Kg	3	150.00	450.00	1	1	1	0	3
CLORURO DE ZINC 50 Kg	3	200.00	600.00	1	1	1	0	3
SULFATO FERROSO HEPTAHIDRATADO 1 Kg	3	80.00	240.00	1	1	1	0	3
SULFATO DE ZINC 100 gr	3	120.00	360.00	1	1	1	0	3
ETANOL AL 70% 1 Lt	3	50.00	150.00	1	1	0	1	3
METANOL AL 70% 1 Lt	3	200.00	600.00	1	1	0	1	3
ÁCIDO CLORHÍDRICO, SOLUCIÓN DE ÁCIDO GRADO TÉCNICO 1:1 3.5 Lt	3	350.00	1,050.00	1	1	0	1	3
FOSFATO DEBÁSICO DE POTASIO 500 gr	3	170.00	510.00	1	1	0	1	3
SULFITO DE SODIO 100 gr	3	130.00	390.00	1	1	0	1	3
ÁCIDO L-GLUTÁMICO 50 gr	3	200.00	600.00	1	1	0	1	3
ÁCIDO NÍTRICO AL 20% 3.5 Lt	3	320.00	960.00	1	1	0	1	3
GLUCOSA (DEXTROSA ANHÍDRATA) 1 Kg	3	390.00	1,170.00	1	1	0	1	3
ÁCIDO FOSFÓRICO AL 85% 1 Lt	3	280.00	840.00	1	1	0	1	3

ACIDO TARTARICO 100 gr	3	110.00	330.00	1	1	0	1	3
GLICERINA 1 Lt	3	225.00	675.00	1	1	0	1	3
CARBON ACTIVADO 500 gr	3	180.00	540.00	1	1	0	1	3
AGAR BILIS ROJO VIOLETA 450 gr	3	1,750.00	5,250.00	1	1	0	1	3
PEPTONA CASEINA 450 gr	3	1,110.00	3,330.00	1	1	0	1	3
ALMIDON SOLUBLE 500 gr	3	1,520.00	4,560.00	1	1	0	1	3
FRUCTOSA USP	3	780.00	2,340.00	1	1	0	1	3
SACAROSA 450 gr	3	680.00	2,040.00	1	1	0	1	3
DEXTROSA RA 500 gr	3	180.00	540.00	1	1	0	1	3
ITORUNDA DE ALGODÓN	3	100.00	300.00	1	1	0	1	3
GASA NO ESTERIL 7.5 x 5 CM	3	80.00	240.00	1	1	0	1	3
CINTA TESTIGO	3	75.00	225.00	1	1	0	1	3
PARAFILM PELICULA PROTECTORA AUTOADHERIBLE 5CM 76 Mts	3	750.00	2,250.00	1	1	0	1	3
TUBO EPPENDORF 1.5 MI C/500 PZS	3	450.00	1,350.00	1	1	0	1	3
CONO DE SEDIMENTACIÓN TIPO IMHOFF GRADUADO CAP. 1 Lt	3	900.00	2,700.00	1	1	0	1	3
DETERGENTE NEUTROX SOLUCION CONCENTRADA, ECOLOGICA, INCOLORA, PH=7.00 3.5 Lt	3	200.00	600.00	1	1	0	1	3
255 Materiales, accesorios y suministros de laboratorio	3	10,000.00	30,000.00	1	1	1	0	3
Barra redonda de 1 plg de diámetro - aluminio	5	700.00	3,500.00	2	1	1	1	5
Panel FOAMULAR 1 plg 1.22 x 2.44 mts	6	500.00	3,600.00	2	2	1	1	6
Panel FOAMULAR 2 plg 1.22 x 2.44 mts	6	1,000.00	6,000.00	2	2	1	1	6
Herramientas de corte para torno	1	7,500.00	7,500.00	1	0	0	0	1
Herramientas de corte para centro de maquinado	1	4,300.00	4,300.00	0	1	0	0	1
Refrigerante para corte 20 Lts	2	2,600.00	5,200.00	1	0	1	0	2
B57 Instalación, reparación y mantenimiento de maquinaria, otros equipos y herramienta	5	20,000.00	100,000.00	1	1	2	1	5
Mantenimiento a tractor agrícola	2	30,000.00	60,000.00	1	0	1	0	2
Mantenimiento a rastra agrícola	1	10,000.00	10,000.00	0	1	0	0	1
Mantenimiento a cultivadora agrícola	1	15,000.00	15,000.00	0	0	1	0	1
Mantenimiento a sembradora agrícola	1	15,000.00	15,000.00	0	0	0	1	1
591 Software	50	2,000.00	100,000.00	50	0	0	0	50
Licencias de Software de Diseño SolidWorks	50	2,000.00	100,000.00	50	0	0	0	50
<b>TOTAL</b>			<b>310,000.00</b>					

ELABORÓ

M.C. BENJAMIN ALEJANDRO VARELA SEÑEZ  
Director Académico

VALIDARON (JEFE DEL ÁREA AL QUE ESTÁ ADSCRITO Y JEFE DE PLANEACIÓN)

MC BENJAMÍN ALEJANDRO VARELA SEÑEZ  
Director Académico

ING. JOSÉ ÁNGEL PALACIOS MAGALLANES  
Coordinador de Planeación; Evaluación y Calidad.

AUTORIZÓ (RECTOR)

M.C. INDALECIO MEDINA HERNÁNDEZ  
Rector

Notas:

Utilícese todos los anexos necesarios



FECHA DE ELABORACIÓN	PROGRAMA PRESUPUESTARIO	CLASIFICACIÓN ADMINISTRATIVA	CLASIFICACIÓN FUNCIONAL
14-jun-2021	201 - Prestación de Servicios públicos	201 - Académico	Educación

IDENTIFICACIÓN GENERAL DEL PROGRAMA	
CLAVE	DESCRIPCIÓN DEL PROGRAMA
201	Desarrollo integral del alumno

	MATRIZ DE INDICADOR PARA EL RESULTADO			
	RESÚMEN NARRATIVO	INDICADORES DE DESEMPEÑO	MEDIOS DE VERIFICACIÓN	SUPUESTOS
	(Ver hoja "LISTA")	(Debe contener por lo menos el Nombre y la Definición del indicador, la fórmula para el cálculo, la frecuencia de la medición y la unidad de medida concreta esperada)  (Ver hoja "LISTA")	(Ver hoja "LISTA")	(Ver hoja "LISTA")
1. FIN (Impacto)	Brindar Servicios Integrales que coadyuven en la formación universitaria, cultivando los valores a través de su aplicación en los diferentes ámbitos que se ejercen en la institución, mediante el empleo del sistema de gestión de calidad, fortaleciendo el programa de asesorías, realizando regulaciones académicas con los resultados de las evaluaciones temáticas, proporcionando las herramientas y técnicas de estudio necesarias para mejorar los niveles de aprovechamiento escolar, supervisar a los estudiantes durante su periodo de estudio y fomentar la titulación en los egresados.	(No. de egresados de la generación/ Total de estudiantes de ingreso de la cohorte generacional) *100	Informe cuatrimestral	Problemas familiares de los alumnos, falta de recursos
	Brindar Servicios Integrales que coadyuven en la formación universitaria, cultivando los valores a través de su aplicación en los diferentes ámbitos que se ejercen en la institución, mediante el otorgamiento de apoyo económico que permita su permanencia en la institución	(No. de alumnos que cuentan con beca / Matrícula total) *100	Informe de resultados, página de la universidad, Facebook, Portal de transparencia	Reducción en el presupuesto
	Brindar Servicios Integrales que coadyuven en la formación universitaria, cultivando los valores a través de su aplicación en los diferentes ámbitos que se ejercen en la institución, mediante la participación de los estudiantes en el desarrollo de la comunidad brindando servicios que promuevan al bienestar social	(No. de alumnos que participan en programas de desarrollo humano, valores y servicio comunitario / Matrícula total) *100	Informe Cuatrimestral, registro fotográfico	Falta de recurso, inseguridad
2. PROPOSITO (Resultados)	Incrementar la eficiencia terminal por cohorte generacional a un 70 % anualmente	(No. de egresados de la generación por PE / Total de estudiantes de Ingreso de la cohorte generacional por PE) *100	Informe cuatrimestral	Problemas familiares de los alumnos, falta de recursos
	Establecer y mantener el Apoyo de Beca Institucional al 30% de la población estudiantil.	(No. de alumnos que cuentan con beca / Matrícula total) *100	Informe de resultados, página de la universidad, Facebook, Portal de transparencia	Reducción en el presupuesto, Becas externas mejor renumeradas
	Lograr que el 100% del alumnado participe en programas de desarrollo humano, valores y servicio comunitario.	(No. de alumnos que participan en programas de desarrollo humano, valores y servicio comunitario / Matrícula total) *100	Informe Cuatrimestral, registro fotográfico	Falta de recurso, inseguridad
3. COMPONENTES (Productos y Servicios)	1. Número de Indicadores clave cumplidos	(No. de indicadores clave cumplidos / No. de indicadores clave del SGQ) *100	Sistema de Gestión de la Calidad	Ninguno
	2. Número de cursos de Inducción impartidos	(No. de cursos de inducción impartidos / No. de cursos de inducción programados) *100	Listas de asistencia, registro fotográfico	Actividades no programadas
	3. Índice de aprovechamiento escolar	(No. de alumnos que aprueban en primera oportunidad / No. de unidades aplicadas) *100 (No. de alumnos que cuentan con una calificación mayor a 90 / Matrícula total) *100	Listado de calificaciones, SIAP	Problemas familiares de los alumnos
	4. Número de alumnos que obtienen su título	(No. de alumnos que se titulan / No. de alumnos que concluyeron las estadías) *100	Registro de entrega	Falta de recursos de la familia, Alumnos viviendo en otro estado
	1. Difusión y participación de las becas institucionales	(No. de medios de difusión internos empleados / No. de medios de difusión disponibles) *100 (No. de solicitudes de becas institucionales recibidas / Matrícula total) *100	Tablero de avisos, página de la universidad, Facebook, reporte de solicitudes recibidas	Fallo en los sistemas de comunicación y redes sociales, Problemas con la página de la universidad
	2. Difusión y participación de las becas estatales y federales	(No. de medios de difusión internos empleados / No. de medios de difusión disponibles) *100 (No. de solicitudes de becas realizadas / Matrícula total) *100	Tablero de avisos, página de la universidad, Facebook, reporte de solicitudes recibidas	Fallo en los sistemas de comunicación y redes sociales, Saturación o Problemas con la página de la beca
1. Participación de los estudiante en programas de desarrollo humano, valores y servicio comunitario	(No. de alumnos sensibilizados de desarrollo humano y valores / Matrícula total) *100	Listado de asistentes a conferencias y/o talleres, registro fotográfico, Informe cuatrimestral	Falta de recurso, Indisponibilidad de los instructores	
1.1 Seguimiento de procedimientos a través del Sistema de Gestión de Calidad	(No. de procedimientos cumplidos / No. de procedimientos del SGQ) *100	Sistema de Gestión de la Calidad	Ninguno	
2.1 Impartir cursos de inducción a los alumnos de nuevo Ingreso	(No. de alumnos de nuevo ingreso que tomaron el curso de inducción / Matrícula de nuevo Ingreso) *100	Listas de asistencia, registro fotográfico	Problemas familiares de los alumnos	

4. ACTIVIDADES (Procesos)	3.1 Seguimiento continuo a los resultados de calificaciones y de asistencia, para detectar oportunamente posibles bajas y aplicar asesorías académicas	(No. de alumnos no competentes / No. de alumnos que presentaron evaluación) *100 (No. de alumnos que asisten a asesorías / No. de alumnos no competentes) *100	Listado de calificaciones, SIAF, Listas de asistencias	Ninguno
	4.1 Supervisar a los estudiantes en estado con el fin de que concluyan satisfactoriamente con su proceso	(No. de alumnos que concluyen las estadías / No. de alumnos que cursaron las estadías) *100	Registro de avance, entrevistas con empresarios	Disponibilidad de recursos, Cercanía de empresas
	1.1 Difusión, Recepción y aprobación de solicitudes	(No. de becas institucionales otorgadas / No. de solicitudes recibidas) *100	Tablero de avisos, página de la universidad, Facebook, reporte de solicitudes recibidas	Becas externas mejor reenumeradas,
	1.2 Seguimiento al cumplimiento de los requisitos para la aplicación de la beca	(No. de becas institucionales otorgadas / No. de solicitudes aprobadas) *100	Tablero de avisos, página de la universidad, Facebook, reporte de solicitudes recibidas	Familia de bajos recursos
	2.1 Difusión y gestión de solicitudes	(No. de becas otorgadas / No. de solicitudes recibidas) *100	Tablero de avisos, página de la universidad, Facebook, reporte de solicitudes recibidas	Problemas con la página de la beca, los alumnos no comparten la información
	2.2 Dar seguimiento a los resultados obtenidos	(No. de becas estatales y/o federales otorgadas / No. de solicitudes aprobadas) *100	Tablero de avisos, página de la universidad, Facebook, reporte de solicitudes recibidas	Difusión tardía de resultados, poco presupuesto
	1.1 Aplicación de encuestas a estudiantes de nuevo ingreso	(No. de encuestas aplicadas a alumnos de nuevo ingreso / Matricula de nuevo ingreso) *100	Resguardo de Encuestas físicas, informe de resultados	Falta de recurso
	1.2 Implementación de talleres y/o conferencias para el manejo de sus emociones	(No. de talleres impartidos / No. de talleres programados) *100 (No. de conferencias impartidas / No. de conferencias programadas) *100	Invitaciones, registro fotográfico, listado de asistentes, informe cuatrimestral	Falta de recurso, Indisponibilidad de los instructores
	1.3 Seguimiento académico de los estudiantes que reciben apoyo psicopedagógico	(No. de alumnos atendidos que aprobaron / No. de alumnos atendidos) *100	Informe Cuatrimestral, registro de alumnos atendidos por el departamento de apoyo psicopedagógico	Problemas familiares
	1.4 Actualización permanente de los materiales didácticos utilizados	(No. de actividades revisadas y actualizadas / Total de actividades) *100	Manual de tutorías revisado y actualizado	Falta de recurso

ELABORÓ

VALIDARON (JEFE DEL ÁREA AL QUE ESTÁ ADSCRITO Y JEFE DE PLANEACIÓN)

AUTORIZÓ (RECTOR)

ING. BENJAMIN ALEJANDRO VARELA SEÑEZ  
Director Académico.

ING. BENJAMIN ALEJANDRO VARELA SEÑEZ  
Director Académico.

M.C. INDALECIO MEDINA HERNÁNDEZ  
Rector.

ING. JOSÉ ÁNGEL PALACIOS MAGALLANES  
Coordinador de Planeación, Evaluación y Calidad.



DESCRIPCIÓN DE SUBFUNCIONES	META	CALENDARIO TRIMESTRAL				CLAVE DEL PROGRAMA	201
		I	II	III	IV		
1.1 Seguimiento de procedimientos a través del Sistema de Gestión de Calidad							
Monitoreo de los formatos a utilizar	100%	25%	50%	75%		100%	
Reuniones con administrativos y docentes para ver los avances de entregas	100%	25%	50%	75%		100%	
2.1 Impartir cursos de inducción a los alumnos de nuevo ingreso							
Programar los horarios de inducción	100%	0%	0%	100%		Cumplido	
Preparar los materiales con que se impartirá el curso	100%	0%	0%	100%		Cumplido	
3.1 Seguimiento continuo a los resultados de calificaciones y de asistencia, para detectar oportunamente posibles bajas y aplicar asesorías académicas							
Monitorear de manera mensual el avance de la captura de calificaciones	100%	25%	50%	75%		100%	
Programar las asesorías	100%	25%	50%	75%		100%	
Monitorear las asistencias de los alumnos y detectar alumnos en riesgo	100%	25%	50%	75%		100%	
Entrevistar alumnos en riesgo	100%	25%	50%	75%		100%	
4.1 Supervisar a los estudiantes en estancia con el fin de que concluyan satisfactoriamente con su proceso							
Asignar al asesor académico que supervisara al alumno	100%	0%	0%	100%		Cumplido	
Mantener la comunicación de manera mensual	100%	0%	0%	50%		100%	
Visitar al alumno en la empresa	100%	0%	0%	50%		100%	
Revisar los avances de su reporte de estadía	100%	0%	0%	50%		100%	
1.1 Difusión, Recepción y aprobación de solicitudes							
Difusión de la convocatoria	100%	33%	66%	100%		Cumplido	
Recepción de solicitudes	100%	33%	66%	100%		Cumplido	
Reunión para la revisión de las solicitudes, otorgamiento de la beca	100%	33%	66%	100%		Cumplido	
1.2 Seguimiento al cumplimiento de los requisitos para la aplicación de la beca							
Difusión de los resultados	100%	33%	66%	100%		Cumplido	
Entrega de cartas compromiso	100%	33%	66%	100%		Cumplido	
Recepción de cartas compromiso y documentos adicionales	100%	33%	66%	100%		Cumplido	
Aplicación de la beca por parte del departamento de finanzas	100%	33%	66%	100%		Cumplido	
2.1 Difusión y gestión de solicitudes							
Recepción de la convocatoria	100%	25%	50%	75%		100%	
Difusión de la beca	100%	25%	50%	75%		100%	
Gestión y captura de solicitudes	100%	25%	50%	75%		100%	
2.2 Dar seguimiento a los resultados obtenidos							
Difusión de los resultados	100%	25%	50%	75%		100%	
Recepción de documentos adicionales	100%	25%	50%	75%		100%	
Realización de trámites adicionales	100%	25%	50%	75%		100%	
1.1 Aplicación de encuestas a estudiantes de nuevo ingreso							
Revisión de la encuesta	100%	0%	0%	100%		Cumplido	
Aplicación de la encuesta	100%	0%	0%	100%		Cumplido	
Revisión de resultados	100%	0%	0%	100%		Cumplido	
Diseño de estrategias preventivas	100%	0%	0%	100%		Cumplido	
1.2 Implementación de talleres y/o conferencias para el manejo de sus emociones							
Programación de talleres y/o conferencias	100%	25%	50%	75%		100%	

DESCRIPCIÓN DE SUBFUNCIONES	META	CALENDARIO TRIMESTRAL			
		I	II	III	IV
Impartición de talleres y/o conferencias	100%	25%	50%	75%	100%
1.3 Seguimiento académico de los estudiantes que reciben apoyo psicopedagógico					
Realización de entrevistas de seguimiento	100%	25%	50%	75%	100%
Revisión de calificaciones	100%	25%	50%	75%	100%
1.4 Actualización permanente de los materiales didácticos utilizados					
Revisión de los materiales utilizados	100%	25%	50%	75%	100%
Busqueda de nuevas tendencias	100%	25%	50%	75%	100%
Analizar la posibilidad de adquisición	100%	25%	50%	75%	100%

ELABORÓ

VALIDARON (JEFE DEL ÁREA AL QUE ESTÁ ADSCRITO Y JEFE DE PLANEACIÓN

AUTORIZÓ (RECTOR)

<p>ING. BENJAMIN ALEJANDRO VARELA SEAÑEZ Director Académico.</p>	<p>ING. BENJAMIN ALEJANDRO VARELA SEAÑEZ Director Académico.</p>	<p>M.C. INDALECIO MEDINA HERNÁNDEZ Rector.</p>
	<p>ING. JOSÉ ÁNGEL PALACIOS MAGALLANES Coordinador de Planeación, Evaluación y Calidad.</p>	



PARTIDA GENERAL (Ver descripciones en COG)	Cantidad	Precio Unitario (Exclusivo IyF)	Importe Total	CLAVE DEL PROGRAMA			201	
				T-1	T-2	T-3	T-4	Total
111 Dietas			-					0
112 Haberes			-					0
113 Sueldos base al personal permanente			-					0
114 Remuneraciones por adscripción laboral en el extranjero			-					0
121 Honorarios asimilables a salarios			-					0
122 Sueldos base al personal eventual			-					0
123 Retribuciones por servicios de carácter social			-					0
124 Retribución a los representantes de los trabajadores y de los patronos en la junta de Conciliación y Arbitraje			-					0
131 Primas por años de servicios efectivos prestados			-					0
132 Primas de vacaciones, dominical y gratificación de fin de año			-					0
133 Horas extraordinarias			-					0
134 Compensaciones			-					0
135 Sobrehaberes			-					0
136 Asignaciones de técnico, de mando, por comisión, de vuelo y de técnico especial			-					0
137 Honorarios especiales			-					0
138 Participaciones por vigilancia en el cumplimiento de las leyes y custodia de valores			-					0
141 Aportaciones de seguridad social			-					0
142 Aportaciones a fondos de vivienda			-					0
143 Aportaciones al sistema para el retiro			-					0
144 Aportaciones para seguros			-					0
151 Cuotas para el fondo de ahorro y fondo de trabajo			-					0
152 Indemnizaciones			-					0
153 Prestaciones y haberes de retiro			-					0
154 Prestaciones contractuales			-					0
155 Apoyos a la capacitación de los servidores públicos			-					0
159 Otras prestaciones sociales y económicas			-					0
161 Previsiones de carácter laboral, económica y de seguridad social			-					0
171 Estímulos			-					0
172 Recompensas			-					0
211 Materiales, útiles y equipos menores de oficina			-					0
212 Materiales y útiles de impresión y reproducción			-					0
213 Material estadístico y geográfico			-					0
214 Materiales, útiles y equipos menores de tecnologías de la información y comunicaciones			-					0
215 Material impreso e información digital			-					0
216 Material de limpieza			-					0
217 Materiales y útiles de enseñanza			-					0
218 Materiales para el registro e identificación de bienes y personas			-					0
221 Productos alimenticios para personas	20	200.00	4,000.00	2	10	3	5	20
222 Productos alimenticios para animales			-					0
223 Utensilios para el servicio de alimentación			-					0
231 Productos alimenticios, agropecuarios y forestales adquiridos como materia prima			-					0
232 Insumos textiles adquiridos como materia prima			-					0

PARTIDA GENERALICA (Ver descripciones en COG)	Cantidad	Precio Unitario (Exclusivo AyF)	Importe Total	CLAVE DEL PROGRAMA				201
				T-1	T-2	T-3	T-4	Total
233 Productos de papel, cartón e impresos adquiridos como materia prima			-					0
234 Combustibles, lubricantes, aditivos, carbón y sus derivados adquiridos como materia prima			-					0
235 Productos químicos, farmacéuticos y de laboratorio adquiridos como materia prima			-					0
236 Productos metálicos y a base de minerales no metálicos adquiridos como materia prima	20	200.00	4,000.00	2	10	3	5	20
237 Productos de cuero, piel, plástico y hule adquiridos como materia prima			-					0
238 Mercancías adquiridas para su comercialización			-					0
239 Otros productos adquiridos como materia prima			-					0
241 Productos minerales no metálicos			-					0
242 Cemento y productos de concreto			-					0
243 Cal, yeso y productos de yeso			-					0
244 Madera y productos de madera			-					0
245 Vidrio y productos de vidrio			-					0
246 Material eléctrico y electrónico			-					0
247 Artículos metálicos para la construcción			-					0
248 Materiales complementarios			-					0
249 Otros materiales y artículos de construcción y reparación			-					0
251 Productos químicos básicos			-					0
252 Fertilizantes, pesticidas y otros agroquímicos			-					0
253 Medicinas y productos farmacéuticos			-					0
254 Materiales, accesorios y suministros médicos			-					0
255 Materiales, accesorios y suministros de laboratorio			-					0
256 Fibras sintéticas, hules, plásticos y derivados			-					0
259 Otros productos químicos			-					0
261 Combustibles, lubricantes y aditivos			-					0
262 Carbón y sus derivados			-					0
271 Vestuario y uniformes			-					0
272 Prendas de seguridad y protección personal			-					0
273 Artículos deportivos			-					0
274 Productos textiles			-					0
275 Blancos y otros productos textiles, excepto prendas de vestir			-					0
281 Sustancias y materiales explosivos			-					0
282 Materiales de seguridad pública			-					0
283 Prendas de protección para seguridad pública y nacional			-					0
291 Herramientas menores			-					0
292 Refacciones y accesorios menores de edificios			-					0
293 Refacciones y accesorios menores de mobiliario y equipo de administración, educacional y recreativo			-					0
294 Refacciones y accesorios menores de equipo de cómputo y tecnologías de la información			-					0
295 Refacciones y accesorios menores de equipo e instrumental médico y de laboratorio			-					0
296 Refacciones y accesorios menores de equipo de transporte			-					0
297 Refacciones y accesorios menores de equipo de defensa y seguridad			-					0
298 Refacciones y accesorios menores de maquinaria y otros equipos			-					0
299 Refacciones y accesorios menores otros bienes muebles			-					0
311 Energía eléctrica			-					0
312 Gas			-					0
313 Agua			-					0
314 Telefonía tradicional			-					0
315 Telefonía celular			-					0
316 Servicios de telecomunicaciones y satélites			-					0

PARTIDA GENÉRICA (Ver descripciones en CDS)	Cantidad	Precio Unitario (Exclusivo IyS)	Importe Total	CLAVE DEL PROGRAMA			201	
				T-1	T-2	T-3	T-4	Total
317 Servicios de acceso de Internet, redes y procesamiento de Información			-					0
318 Servicios postales y telegráficos			-					0
319 Servicios Integrales y otros servicios			-					0
321 Arrendamiento de terrenos			-					0
322 Arrendamiento de edificios			-					0
323 Arrendamiento de mobiliario y equipo de administración, educacional y recreativo			-					0
324 Arrendamiento de equipo e instrumental médico y de laboratorio			-					0
325 Arrendamiento de equipo de transporte			-					0
326 Arrendamiento de maquinaria, otros equipos y herramientas			-					0
327 Arrendamiento de activos intangibles			-					0
328 Arrendamiento financiero			-					0
329 Otros arrendamientos			-					0
331 Servicios legales, de contabilidad, auditoría y relacionados			-					0
332 Servicios de diseño, arquitectura, Ingeniería y actividades relacionadas			-					0
333 Servicios de consultoría administrativa, procesos, técnica y en tecnologías de la información			-					0
334 Servicios de capacitación			-					0
335 Servicios de investigación científica y desarrollo			-					0
336 Servicios de apoyo administrativo, fotocopiado e Impresión			-					0
337 Servicios de protección y seguridad			-					0
338 Servicios de vigilancia			-					0
339 Servicios profesionales, científicos y técnicos Integrales			-					0
341 Servicios financieros y bancarios			-					0
342 Servicios de cobranza, Investigación crediticia y similar			-					0
343 Servicios de recaudación, traslado y custodia de valores			-					0
344 Seguros de responsabilidad patrimonial y fianzas			-					0
345 Seguro de bienes patrimoniales			-					0
346 Almacenaje, envase y embalaje			-					0
347 Fletes y maniobras			-					0
348 Comisiones por ventas			-					0
349 Servicios financieros, bancarios y comerciales Integrales			-					0
351 Conservación y mantenimiento menor de inmuebles			-					0
352 Instalación, reparación y mantenimiento de mobiliario y equipo de administración, educacional y recreativo			-					0
353 Instalación, reparación y mantenimiento de equipo de cómputo y tecnología de la información			-					0
354 Instalación, reparación y mantenimiento de equipo e instrumental médico y de laboratorio			-					0
355 Reparación y mantenimiento de equipo de transporte			-					0
356 Reparación y mantenimiento de equipo de defensa y seguridad			-					0
357 Instalación, reparación y mantenimiento de maquinaria, otros equipos y herramienta			-					0
358 Servicios de limpieza y manejo de desechos			-					0
359 Servicios de jardinería y fumigación			-					0
361 Difusión por radio, televisión y otros medios de mensajes sobre programas y actividades gubernamentales			-					0
362 Difusión por radio, televisión y otros medios de mensajes comerciales para promover la venta de bienes o servicios			-					0
363 Servicios de creatividad, preproducción y producción de publicidad, excepto internet			-					0
364 Servicios de revelado de fotografías			-					0
365 Servicios de la industria fílmica, del sonido y del vídeo			-					0
366 Servicio de creación y difusión de contenido exclusivamente a través de internet			-					0
369 Otros servicios de información			-					0
371 Pasajes aéreos			-					0
372 Pasajes terrestres			-					0

PARTIDA GENÉRICA (Ver descripciones en COG)	Cantidad	Precio Unitario (Exclusivo AyF)	Importe Total	CLAVE DEL PROGRAMA			201	
				T-1	T-2	T-3	T-4	Total
373 Pasajes marítimos, lacustres y fluviales			-					0
374 Autotransporte			-					0
375 Viáticos en el país			-					0
376 Viáticos en el extranjero			-					0
377 Gastos de instalación y traslado de menaje			-					0
378 Servicios integrales de traslado y viáticos			-					0
379 Otros servicios de traslado y hospedaje			-					0
381 Gastos de ceremonial			-					0
382 Gastos de orden social y cultural			-					0
383 Congresos y convenciones			-					0
384 Exposiciones			-					0
385 Gastos de representación			-					0
391 Servicios funerarios y de cementerios			-					0
392 Impuestos y derechos			-					0
393 Impuestos y derechos de importación			-					0
394 Sentencias y resoluciones por autoridad competente			-					0
395 Penas, multas, accesorios y actualizaciones			-					0
396 Otros gastos por responsabilidades			-					0
397 Utilidades			-					0
398 Impuesto sobre nóminas y otros que se deriven de una relación laboral			-					0
399 Otros servicios generales			-					0
511 Muebles de oficina y estantería			-					0
512 Muebles, excepto de oficina y estantería			-					0
513 Bienes artísticos, culturales y científicos			-					0
514 Objetos de valor			-					0
515 Equipo de cómputo y de tecnología de la Información			-					0
519 Otros mobiliarios y equipos de administración			-					0
521 Equipos y aparatos audiovisuales			-					0
522 Aparatos deportivos			-					0
523 Cámaras fotográficas y de vídeo			-					0
529 Otro mobiliario y equipo educacional y recreativo			-					0
531 Equipo médico y de laboratorio			-					0
532 Instrumental médico y de laboratorio			-					0
541 Vehículos y equipo terrestre			-					0
542 Carrocerías y remolques			-					0
543 Equipo aeroespacial			-					0
544 Equipo ferroviario			-					0
545 Embarcaciones			-					0
549 Otros equipos de transporte			-					0
551 Equipo de defensa y seguridad			-					0
561 Maquinaria y equipo agropecuario			-					0
562 Maquinaria y equipo industrial			-					0
563 Maquinaria y equipo de construcción			-					0
564 Sistemas de aire acondicionado, calefacción y de refrigeración industrial y comercial			-					0
565 Equipo de comunicación y telecomunicación			-					0
566 Equipos de generación eléctrica, aparatos y accesorios eléctricos			-					0
567 Herramientas y máquinas-herramienta			-					0
569 Otros equipos			-					0



PARTIDA GENÉRICA (Ver descripciones en COG)	Cantidad	Precio Unitario (Exclusivo IyF)	Importe Total	CLAVE DEL PROGRAMA			201	
				T-1	T-2	T-3	T-4	Total
571 Bovinos			-					0
572 Porcinos			-					0
573 Aves			-					0
574 Ovinos y caprinos			-					0
575 Peces y acuicultura			-					0
576 Equinos			-					0
577 Especies menores y de zoológico			-					0
578 Árboles y plantas			-					0
579 Otros activos biológicos			-					0
581 Terrenos			-					0
582 Viviendas			-					0
583 Edificios no residenciales			-					0
589 Otros bienes inmuebles			-					0
591 Software			-					0
592 Patentes			-					0
593 Marcas			-					0
594 Derechos			-					0
595 Concesiones			-					0
596 Franquicias			-					0
597 Licencias farmacéuticas e intelectuales			-					0
598 Licencias industriales, comerciales y otras			-					0
599 Otros activos intangibles			-					0
<b>TOTAL</b>			<b>8,000.00</b>					

**ELABORÓ**

ING. BENJAMIN ALEJANDRO VARELA SEÑEZ  
Director Académico.

**VALIDARON (JEFE DEL ÁREA AL QUE ESTÁ ADSCRITO Y JEFE DE PLANEACIÓN)**

ING. BENJAMIN ALEJANDRO VARELA SEÑEZ  
Director Académico.

ING. JOSÉ ÁNGEL PALACIOS MAGALLANES  
Coordinador de Planeación, Evaluación y Calidad.

**AUTORIZÓ (RECTOR)**

M.C. INDALECIO MEDINA HERNÁNDEZ  
Rector.

PARTIDA GENÉRICA (Ver descripciones en COG)	Cantidad	Precio Unitario (Exclusivo IyF)	Importe Total	CLAVE DEL PROGRAMA			201	
				T-1	T-2	T-3	T-4	Total
111 Dietas			-					0
112 Haberes			-					0
113 Sueldos base al personal permanente			-					0
114 Remuneraciones por adscripción laboral en el extranjero			-					0
121 Honorarios asimilables a salarios			-					0
122 Sueldos base al personal eventual			-					0
123 Retribuciones por servicios de carácter social			-					0
124 Retribución a los representantes de los trabajadores y de los patrones en la Junta de Conciliación y Arbitraje			-					0
131 Primas por años de servicios efectivos prestados			-					0
132 Primas de vacaciones, dominical y gratificación de fin de año			-					0
133 Horas extraordinarias			-					0
134 Compensaciones			-					0
135 Sobrehaberes			-					0
136 Asignaciones de técnico, de mando, por comisión, de vuelo y de técnico especial			-					0
137 Honorarios especiales			-					0
138 Participaciones por vigilancia en el cumplimiento de las leyes y custodia de valores			-					0
141 Aportaciones de seguridad social			-					0
142 Aportaciones a fondos de vivienda			-					0
143 Aportaciones al sistema para el retiro			-					0
144 Aportaciones para seguros			-					0
151 Cuotas para el fondo de ahorro y fondo de trabajo			-					0
152 Indemnizaciones			-					0
153 Prestaciones y haberes de retiro			-					0
154 Prestaciones contractuales			-					0
155 Apoyos a la capacitación de los servidores públicos			-					0
159 Otras prestaciones sociales y económicas			-					0
161 Previsiones de carácter laboral, económica y de seguridad social			-					0
171 Estímulos			-					0
172 Recompensas			-					0
211 Materiales, útiles y equipos menores de oficina			-					0
212 Materiales y útiles de impresión y reproducción			-					0
213 Material estadístico y geográfico			-					0
214 Materiales, útiles y equipos menores de tecnologías de la información y comunicaciones			-					0
215 Material impreso e información digital			-					0
216 Material de limpieza			-					0
217 Materiales y útiles de enseñanza			-					0
218 Materiales para el registro e identificación de bienes y personas			-					0
221 Productos alimenticios para personas	20	200.00	4,000.00	2	10	3	5	20







569 Otros equipos										0
571 Bovinos										0
572 Porcinos										0
573 Aves										0
574 Ovinos y caprinos										0
575 Peces y acuicultura										0
576 Equinos										0
577 Especies menores y de zoológico										0
578 Árboles y plantas										0
579 Otros activos biológicos										0
581 Terrenos										0
582 Viviendas										0
583 Edificios no residenciales										0
589 Otros bienes inmuebles										0
591 Software										0
592 Patentes										0
593 Marcas										0
594 Derechos										0
595 Concesiones										0
596 Franquicias										0
597 Licencias informáticas e intelectuales										0
598 Licencias industriales, comerciales y otras										0
599 Otros activos intangibles										0

TOTAL	8,000.00
-------	----------

ELABORÓ

ING. BENJAMIN ALEJANDRO VARELA SEAÑEZ  
 Director Académico.

VALIDARON (JEFE DEL ÁREA AL QUE ESTÁ ADSCRITO Y JEFE DE PLANEACIÓN)

ING. BENJAMIN ALEJANDRO VARELA SEAÑEZ  
 Director Académico.

ING. JOSÉ ÁNGEL PALACIOS MAGALLANES  
 Coordinador de Planeación, Evaluación y Calidad.

AUTORIZÓ (RECTOR)

M.C. INDALECIO MEDINA HERNÁNDEZ  
 Rector.



FECHA DE ELABORACIÓN	PROGRAMA PRESUPUESTARIO	CLASIFICACIÓN ADMINISTRATIVA	CLASIFICACIÓN FUNCIONAL
15-jun-20	Prestación de Servicios públicos	301 - Administración y Finanzas	Educación

IDENTIFICACIÓN GENERAL DEL PROGRAMA	
CLAVE	DESCRIPCIÓN DEL PROGRAMA
301	ADMINISTRACIÓN Y FINANZAS PLANEACIÓN Y EVALUACIÓN LEGISLACIÓN UNIVERSITARIA

	MATRIZ DE INDICADOR PARA EL RESULTADO			
	RESÚMEN NARRATIVO (Ver hoja "LISTA")	INDICADORES DE DESEMPEÑO (Debe contener por lo menos el Nombre y la Definición del indicador, la fórmula para el cálculo, la frecuencia de la medición y la unidad de medida concreta esperada) (Ver hoja "LISTA")	MEDIOS DE VERIFICACIÓN (Ver hoja "LISTA")	SUPUESTOS (Ver hoja "LISTA")
<b>1. FIN (Impacto)</b>	Planear, estructurar y controlar el presupuesto por proyectos. Operar y hacer llegar a los responsables de cada área la información a nivel de la ejecución y disponibilidad de los recursos. Contar con un programa de auditorías.	Presupuesto ejercido / Presupuesto autorizado = 100	Si Una vez por año	No existen supuestos, el indicador debe cumplirse totalmente.
<b>2. PROPOSITO (Resultados)</b>	Administrar el presupuesto anual autorizado y de manera transparente. Para la Universidad Politécnica de la Región Laguna.	Presupuesto ejercido / Presupuesto autorizado = 100	Si Una vez por año	No existen supuestos, el indicador debe cumplirse totalmente.
<b>3. COMPONENTES (Productos y Servicios)</b>	Administrar el presupuesto anual autorizado y de manera transparente.	No. de participantes / Total del personal = 100%	Si Una vez al año	No existen supuestos, el indicador debe cumplirse totalmente.
<b>4. ACTIVIDADES (Procesos)</b>	Programación un plan de mantenimiento	Registro y emisión de información financiera de manera mensual-100%	Si Una vez por año	No existen supuestos, el indicador debe cumplirse totalmente.
	Mantenimiento preventivo	Registro y emisión de información financiera de manera mensual-100%	Si Una vez por año	No existen supuestos, el indicador debe cumplirse totalmente.
	Registro y emisión de información financiera de manera mensual.	Registro y emisión de información financiera de manera mensual-100%	Si Una vez por año	No existen supuestos, el indicador debe cumplirse totalmente.
	Registros de las observaciones administrativas y financieras emitidas por las entidades fiscalizadoras. Como a la página de transparencia y rendición de cuentas con información ordenada, actualizada y de fácil acceso para su consulta tanto interna como externa.	Registro y emisión de información financiera de manera mensual-100%	Si Una vez por año	No existen supuestos, el indicador debe cumplirse totalmente.

ELABORÓ	VALIDARON (JEFE DEL ÁREA AL QUE ESTÁ ADSCRITO Y JEFE DE PLANEACIÓN)	AUTORIZÓ (RECTOR)
ING. ABRAHAM EFREN LOPEZ CABRAL Jefe de Oficina Contabilidad.	CP. FERNANDO MARTINEZ LEAÑOS Director de Administración y Finanzas.	M.C. INDALECIO MEDINA HERNANDEZ Rector.
	ING. JOSÉ ÁNGEL PALACIOS MAGALLANES Coordinador de Planeación, Evaluación y Calidad.	



DESCRIPCIÓN DE SUBFUNCIONES	META	CLAVE DEL PROGRAMA			
		CALENDARIO TRIMESTRAL			
		I	II	III	IV
Programación un plan de mantenimiento					
Plan de mantenimiento anual de los vehículos	100%	100%	Cumplido	Cumplido	Cumplido
Mantenimiento preventivo					
Mantenimiento preventivo de los vehículos de la Universidad	100%	25%	50%	75%	100%
Registro y emisión de información financiera de manera mensual.					
Cuenta Publica	100%	100%	Cumplido	Cumplido	Cumplido
Cuenta Publica como sus avances	100%	25%	50%	75%	100%
Solicitar la inscripción a descentralizados	100%	100%	Cumplido	Cumplido	Cumplido
Conciliación de moviemintos a SEFIN	100%	100%	Cumplido	Cumplido	Cumplido
Seguimiento a las observaciones administrativas y financieras emitidas por las entidades fiscalizadoras. Como a la página de transparencia y rendición de cuentas con información ordenada, actualizada y de fácil acceso para su consulta tanto interna como externa.					
Entregar informacion solicitada por las autoridades correspondientes	100%	25%	50%	75%	100%
Subir los archivos a los portales de transparencia	100%	25%	50%	75%	100%

ELABORÓ

VALIDARON (JEFE DEL ÁREA AL QUE ESTÁ ADSCRITO Y JEFE DE PLANEACIÓN

AUTORIZÓ (RECTOR)

ING. ABRAHAM EFREN LOPEZ CABRAL Jefe de Oficina Contabilidad.	CP. FERNANDO MARTÍNEZ LEAÑOS Director de Administración y Finanzas.	M.C. INDALECIO MEDINA HERNANDEZ Rector.
--	--	--

ING. JOSÉ ÁNGEL PALACIOS MAGALLANES  
 Coordinador de Planeación, Evaluación y Calidad.





CÓDIGO	DESCRIPCIÓN	CANTIDAD	PRECIO UNITARIO (EXCLUIDO IVA)	IMPORTE TOTAL	CLASE DEL PROGRAMA				TOTAL
					1.1	1.2	1.3	1.4	
507	Materiales			0					0
508	Elementos sobre manillas y otros que se doten de una ruedita lateral			0					0
509	Otros servicios generales			0					0
511	Muebles, de oficina y escritorio			0					0
512	Muebles, concepto de oficina y escritorio			0					0
513	Reposo artísticos, culturales y de recreo			0					0
514	Objetos de valor			0					0
515	Equipos de cómputo y de telecomunicaciones			0					0
519	Otros mobiliarios y equipos de administración			0					0
521	Equipos y aparatos audiovisuales			0					0
522	Aparatos de partes			0					0
523	Químicos fotográficos y de video			0					0
529	Otro mobiliario y equipo electrónico			0					0
531	Equipo médico y de laboratorio			0					0
532	Instrumental médico y de laboratorio			0					0
541	Vehículos y equipo terrestre			0					0
542	Accesorios y repuestos			0					0
544	Equipo aeronáutico			0					0
545	Embarcaciones			0					0
549	Otros artículos de ferretería			0					0
551	Equipo de electrónica y señalización			0					0
552	Materiales y equipo informático			0					0
553	Materiales y equipo hidráulico			0					0
555	Materiales y equipo de construcción			0					0
556	Sistemas de aire acondicionado, calefacción y de refrigeración residencial y comercial			0					0
558	Equipo de construcción y telecomunicaciones			0					0
559	Equipos de generación eléctrica, de motores y accesorios eléctricos			0					0
565	Otros equipos			0					0
571	Recreo			0					0
572	Recreo			0					0
573	Aves			0					0
574	Carnes y subproductos			0					0
575	Peces y acuicultura			0					0
576	Equinos			0					0
577	Espectáculos recreativos y de entretenimiento			0					0
578	Arteses e idiomas			0					0
579	Otros activos biológicos			0					0
581	Terranos			0					0
583	Viveranda			0					0
584	Edificios no residenciales			0					0
586	Otros bienes inmuebles			0					0
591	Servicios			0					0
592	Alquileres			0					0
593	Mercaderías			0					0
594	Comodidades			0					0
595	Transporte			0					0
597	Comunicaciones e información			0					0
598	Trámites administrativos, concurrencias y otros			0					0
599	Otros activos intangibles			0					0
<b>TOTAL</b>									0

ELABORÓ

VALIDACIÓN (JEFE DEL AREA AL QUE ESTÁ ASIGNADO Y JEFE DE FINANCIAMIENTO)

ING. ABAHAY EREN LOPEZ CABRAL  
Jefe de Oficina Contable

CP FERNANDO MARTINEZ LEANOS  
Director de Administración y Finanzas

ING. JOSÉ ANGELO BALACOS MANGUANTES  
Coordinador de Planeación, Evaluación y Calidad

AUTORIZÓ (DIRECTOR)

M.C. INDALDO MEDINA HERNANDEZ  
Director

Nota:

Cuando la partida por sí sola aparece por \$ 0.000.00 (Cero mil pesos 00/100 más) deberá de adjuntarse el "Formulario de requerimientos y presupuesto" cuando el total superior los \$ 150.000.000 (Ciento cincuenta mil pesos 00/100 más) deberá adjuntarse el "Formulario de requerimientos y presupuesto" con las partidas parciales que en su conjunto representen por lo menos el 70% del total



**UNIVERSIDAD POLITÉCNICA DE LA REGIÓN LAGUNA**  
**PROCESO DE PLANEACIÓN, PROGRAMACIÓN Y PRESUPUESTO**  
**PLAN ESTIMADO DE ADQUISICIONES ANUAL**  
**EJERCICIO 2021**



PARTIDA GENÉRICA (Ver descripciones en COG)	Cantidad	Precio Unitario (Exclusivo AyF)	Importe Total	CLAVE DEL PROGRAMA			301	
				T-1	T-2	T-3	T-4	Total
111 Dietas			-					0
112 Haberes			-					0
113 Sueldos base al personal permanente			-					0
114 Remuneraciones por adscripción laboral en el extranjero			-					0
121 Honorarios asimilables a salarios			-					0
122 Sueldos base al personal eventual			-					0
123 Retribuciones por servicios de carácter social			-					0
124 Retribución a los representantes de los trabajadores y de los patrones en la Junta de Conciliación y Arbitraje			-					0
131 Primas por años de servicios efectivos prestados			-					0
132 Primas de vacaciones, dominical y gratificación de fin de año			-					0
133 Horas extraordinarias			-					0
134 Compensaciones			-					0
135 Sobrehaberes			-					0
136 Asignaciones de técnico, de mando, por comisión, de vuelo y de técnico especial			-					0
137 Honorarios especiales			-					0
138 Participaciones por vigilancia en el cumplimiento de las leyes y custodia de valores			-					0
141 Aportaciones de seguridad social			-					0
142 Aportaciones a fondos de vivienda			-					0
143 Aportaciones al sistema para el retiro			-					0
144 Aportaciones para seguros			-					0
151 Cuotas para el fondo de ahorro y fondo de trabajo			-					0
152 Indemnizaciones			-					0
153 Prestaciones y haberes de retiro			-					0
154 Prestaciones contractuales			-					0
155 Apoyos a la capacitación de los servidores públicos			-					0
159 Otras prestaciones sociales y económicas			-					0
161 Previsiones de carácter laboral, económica y de seguridad social			-					0
171 Estímulos			-					0
172 Reconcompensas			-					0
211 Materiales, útiles y equipos menores de oficina			-					0
212 Materiales y útiles de impresión y reproducción			-					0
213 Material estadístico y geográfico			-					0
214 Materiales, útiles y equipos menores de tecnologías de la información y comunicaciones			-					0
215 Material impreso e información digital			-					0
216 Material de limpieza			-					0
217 Materiales y útiles de enseñanza			-					0
218 Materiales para el registro e identificación de bienes y personas			-					0
221 Productos alimenticios para personas			-					0

222 Productos alimenticios para animales			-					0
223 Utensilios para el servicio de alimentación			-					0
231 Productos alimenticios, agropecuarios y forestales adquiridos como materia prima			-					0
232 Insumos textiles adquiridos como materia prima			-					0
233 Productos de papel, cartón e impresos adquiridos como materia prima			-					0
234 Combustibles, lubricantes, aditivos, carbón y sus derivados adquiridos como materia prima			-					0
235 Productos químicos, farmacéuticos y de laboratorio adquiridos como materia prima			-					0
236 Productos metálicos y a base de minerales no metálicos adquiridos como materia prima			-					0
237 Productos de cuero, piel, plástico y hule adquiridos como materia prima			-					0
238 Mercancías adquiridas para su comercialización			-					0
239 Otros productos adquiridos como materia prima			-					0
241 Productos minerales no metálicos			-					0
242 Cemento y productos de concreto			-					0
243 Cal, yeso y productos de yeso			-					0
244 Madera y productos de madera			-					0
245 Vidrio y productos de vidrio			-					0
246 Material eléctrico y electrónico			-					0
247 Artículos metálicos para la construcción			-					0
248 Materiales complementarios			-					0
249 Otros materiales y artículos de construcción y reparación			-					0
251 Productos químicos básicos			-					0
252 Fertilizantes, pesticidas y otros agroquímicos			-					0
253 Medicinas y productos farmacéuticos			-					0
254 Materiales, accesorios y suministros médicos			-					0
255 Materiales, accesorios y suministros de laboratorio			-					0
256 Fibras sintéticas, hules, plásticos y derivados			-					0
259 Otros productos químicos			-					0
261 Combustibles, lubricantes y aditivos			-					0
262 Carbón y sus derivados			-					0
271 Vestuario y uniformes			-					0
272 Prendas de seguridad y protección personal			-					0
273 Artículos deportivos			-					0
274 Productos textiles			-					0
275 Blancos y otros productos textiles, excepto prendas de vestir			-					0
281 Sustancias y materiales explosivos			-					0
282 Materiales de seguridad pública			-					0
283 Prendas de protección para seguridad pública y nacional			-					0
291 Herramientas menores	4	3,000.00	12,000.00	1	1	1	1	4
292 Refacciones y accesorios menores de edificios			-					0
293 Refacciones y accesorios menores de mobiliario y equipo de administración, educacional y recreativo			-					0
294 Refacciones y accesorios menores de equipo de cómputo y tecnologías de la información			-					0
295 Refacciones y accesorios menores de equipo e instrumental médico y de laboratorio			-					0
296 Refacciones y accesorios menores de equipo de transporte			-					0
297 Refacciones y accesorios menores de equipo de defensa y seguridad			-					0
298 Refacciones y accesorios menores de maquinaria y otros equipos			-					0
299 Refacciones y accesorios menores otros bienes muebles			-					0
311 Energía eléctrica			-					0
312 Gas			-					0
313 Agua			-					0

314 Telefonía tradicional								0
315 Telefonía celular								0
316 Servicios de telecomunicaciones y satélites								0
317 Servicios de acceso de Internet, redes y procesamiento de información								0
318 Servicios postales y telegráficos								0
319 Servicios integrales y otros servicios								0
321 Arrendamiento de terrenos								0
322 Arrendamiento de edificios								0
323 Arrendamiento de mobiliario y equipo de administración, educacional y recreativo								0
324 Arrendamiento de equipo e instrumental médico y de laboratorio								0
325 Arrendamiento de equipo de transporte								0
326 Arrendamiento de maquinaria, otros equipos y herramientas								0
327 Arrendamiento de activos intangibles								0
328 Arrendamiento financiero								0
329 Otros arrendamientos								0
331 Servicios legales, de contabilidad, auditoría y relacionados								0
332 Servicios de diseño, arquitectura, ingeniería y actividades relacionadas								0
333 Servicios de consultoría administrativa, procesos, técnica y en tecnologías de la información								0
334 Servicios de capacitación								0
335 Servicios de investigación científica y desarrollo								0
336 Servicios de apoyo administrativo, fotocopiado e impresión								0
337 Servicios de protección y seguridad								0
338 Servicios de vigilancia								0
339 Servicios profesionales, científicos y técnicos integrales								0
341 Servicios financieros y bancarios								0
342 Servicios de cobranza, investigación crediticia y similar								0
343 Servicios de recaudación, traslado y custodia de valores								0
344 Seguros de responsabilidad patrimonial y fianzas								0
345 Seguro de bienes patrimoniales								0
346 Almacenaje, envase y embalaje								0
347 Fletes y manobras								0
348 Comisiones por ventas								0
349 Servicios financieros, bancarios y comerciales integrales								0
351 Conservación y mantenimiento menor de inmuebles								0
352 Instalación, reparación y mantenimiento de mobiliario y equipo de administración, educacional y recreativo								0
353 Instalación, reparación y mantenimiento de equipo de cómputo y tecnología de la información								0
354 Instalación, reparación y mantenimiento de equipo e instrumental médico y de laboratorio								0
355 Reparación y mantenimiento de equipo de transporte	4	10,000.00	40,000.00	1	1	1	1	4
356 Reparación y mantenimiento de equipo de defensa y seguridad								0
357 Instalación, reparación y mantenimiento de maquinaria, otros equipos y herramienta								0
358 Servicios de limpieza y manejo de desechos								0
359 Servicios de jardinería y fumigación								0
361 Difusión por radio, televisión y otros medios de mensajes sobre programas y actividades gubernamentales								0
362 Difusión por radio, televisión y otros medios de mensajes comerciales para promover la venta de bienes o servicios								0
363 Servicios de creatividad, preproducción y producción de publicidad, excepto internet								0
364 Servicios de revelado de fotografías								0
365 Servicios de la industria fílmica, del sonido y del video								0
366 Servicio de creación y difusión de contenido exclusivamente a través de internet								0
369 Otros servicios de información								0

371 Pasajes aéreos			-					0
372 Pasajes terrestres			-					0
373 Pasajes marítimos, lacustres y fluviales			-					0
374 Autotransporte			-					0
375 Viáticos en el país	4	7,000.00	28,000.00	1	1	1	1	4
376 Viáticos en el extranjero			-					0
377 Gastos de instalación y traslado de menaje			-					0
378 Servicios integrales de traslado y viáticos			-					0
379 Otros servicios de traslado y hospedaje			-					0
381 Gastos de ceremonial			-					0
382 Gastos de orden social y cultural			-					0
383 Congresos y convenciones			-					0
384 Exposiciones			-					0
385 Gastos de representación			-					0
391 Servicios funerarios y de cementerios			-					0
392 Impuestos y derechos			-					0
393 Impuestos y derechos de importación			-					0
394 Sentencias y resoluciones por autoridad competente			-					0
395 Penas, multas, accesorios y actualizaciones			-					0
396 Otros gastos por responsabilidades			-					0
397 Utilidades			-					0
398 Impuesto sobre nóminas y otros que se deriven de una relación laboral			-					0
399 Otros servicios generales			-					0
511 Muebles de oficina y estantería			-					0
512 Muebles, excepto de oficina y estantería			-					0
513 Bienes artísticos, culturales y científicos			-					0
514 Objetos de valor			-					0
515 Equipo de cómputo y de tecnología de la información			-					0
519 Otros mobiliarios y equipos de administración			-					0
521 Equipos y aparatos audiovisuales			-					0
522 Aparatos deportivos			-					0
523 Cámaras fotográficas y de video			-					0
529 Otro mobiliario y equipo educacional y recreativo			-					0
531 Equipo médico y de laboratorio			-					0
532 Instrumental médico y de laboratorio			-					0
541 Vehículos y equipo terrestre			-					0
542 Carrocerías y remolques			-					0
543 Equipo aeroespacial			-					0
544 Equipo ferroviario			-					0
545 Embarcaciones			-					0
549 Otros equipos de transporte			-					0
551 Equipo de defensa y seguridad			-					0
561 Maquinaria y equipo agropecuario			-					0
562 Maquinaria y equipo industrial			-					0
563 Maquinaria y equipo de construcción			-					0
564 Sistemas de aire acondicionado, calefacción y de refrigeración industrial y comercial			-					0
565 Equipo de comunicación y telecomunicación			-					0
566 Equipos de generación eléctrica, aparatos y accesorios eléctricos			-					0
567 Herramientas y máquinas-herramienta			-					0



569 Otros equipos				-					0
571 Bovinos				-					0
572 Porcinos				-					0
573 Aves				-					0
574 Ovinos y caprinos				-					0
575 Peces y acuicultura				-					0
576 Equinos				-					0
577 Especies menores y de zoológico				-					0
578 Árboles y plantas				-					0
579 Otros activos biológicos				-					0
581 Terrenos				-					0
582 Viviendas				-					0
583 Edificios no residenciales				-					0
589 Otros bienes inmuebles				-					0
591 Software				-					0
592 Patentes				-					0
593 Marcas				-					0
594 Derechos				-					0
595 Concesiones				-					0
596 Franquicias				-					0
597 Licencias informáticas e intelectuales				-					0
598 Licencias industriales, comerciales y otras				-					0
599 Otros activos intangibles				-					0
				<b>TOTAL</b>	<b>80,000.00</b>				

ELABORÓ

ING. ABRAHAM EFREN LÓPEZ CABRAL  
Jefe de Oficina Contabilidad.

VALIDARON (JEFE DEL ÁREA AL QUE ESTÁ ADSCRITO Y JEFE DE PLANEACIÓN)

CP. FERNANDO MARTÍNEZ LEAÑOS  
Director de Administración y Finanzas.

ING. JOSÉ ÁNGEL PALACIOS MAGALLANES  
Coordinador de Planeación, Evaluación y Calidad.

Notas:

Cuando la partida genérica supere los \$ 30,000.00 (Treinta mil pesos 00/100 mn) deberá de adjuntarse el "Anexo de requerimientos y presupuesto"

Cuando el total supere los \$ 150,000.00 (Ciento cincuenta mil pesos 00/100 mn) deberá adjuntarse el "Anexo de requerimientos y presupuesto" con las partidas genéricas que en su conjunto representen por lo menos el 70% del total

AUTORIZÓ (RECTOR)

M.C. INDALECIO MEDINA HERNANDEZ  
Rector.



FECHA DE ELABORACIÓN	PROGRAMA PRESUPUESTARIO	CLASIFICACIÓN ADMINISTRATIVA	CLASIFICACIÓN FUNCIONAL	
16-Jun-20	Prestación de Servicios públicos	801 = Servicios escolares	Educación	
IDENTIFICACIÓN GENERAL DEL PROGRAMA				
CLAVE	DESCRIPCIÓN DEL PROGRAMA			
801	6. AMPLIACIÓN Y MODERNIZACIÓN DE LOS ESPACIOS ACADÉMICOS			
MATRIZ DE INDICADOR PARA EL RESULTADO				
	RESUMEN NARRATIVO	INDICADORES DE DESEMPEÑO	MECANISMOS DE VERIFICACIÓN	SUPUESTOS
	(Ver hoja "LISTA")	(Debe contener por lo menos el Nombre y la Definición del indicador, la fórmula para el cálculo, la frecuencia de la medición y la unidad de medida correspondiente) (Ver hoja "LISTA")	(Ver hoja "LISTA")	(Ver hoja "LISTA")
1. FIN (Impacto)	Garantizar el óptimo funcionamiento de los bienes muebles e inmuebles, así como la dotación de infraestructura para ofrecer servicios académicos y administrativos de calidad.	Total de libros / Total de matrícula por turno * 7	SI Una vez al año	En años anteriores no se autorizó presupuesto para la adquisición de libros por lo que se corre el riesgo de no cumplir con la meta establecida.
2. PROPOSITO (Resultados)	Contar con 7 libros por alumno de acuerdo a la matrícula por turno de prestación de servicios.	Total de libros / Total de matrícula por turnos * 7	SI Una vez al año	En años anteriores no se autorizó presupuesto para la adquisición de libros por lo que se corre el riesgo de no cumplir con la meta establecida.
3. COMPONENTES (Productos y Servicios)	4.6.1 Llevar a cabo revisiones y actualizaciones conjuntamente con las docentes y las Directoras académicas de los Programas Educativos de la Universidad.	Total de libros / Total de matrícula por turnos * 7	SI Una vez al año	En años anteriores no se autorizó presupuesto para la adquisición de libros por lo que se corre el riesgo de no cumplir con la meta establecida.
	4.6.2 Mantenerse a la vanguardia en tecnología para asegurar la actualización del alumnado y personal docente, contando con acceso a conectos a través de la Biblioteca Digital.	Total de libros / Total de matrícula por turno * 7	SI Una vez al año	En años anteriores no se autorizó presupuesto para la adquisición de libros por lo que se corre el riesgo de no cumplir con la meta establecida.
4. ACTIVIDADES (Procesos)	Contar con bibliografía actualizada y acorde a los programas educativos.	Total de libros / Total de matrícula por turnos * 7	SI Una vez al año	En años anteriores no se autorizó presupuesto para la adquisición de libros por lo que se corre el riesgo de no cumplir con la meta establecida.
	Reforzar el servicio de Biblioteca Digital y mantenerla actualizada.	Total de libros / Total de matrícula por turnos * 7	SI Una vez al año	En años anteriores no se autorizó presupuesto para la adquisición de libros por lo que se corre el riesgo de no cumplir con la meta establecida.
	Llevar a cabo reuniones de trabajo con las docentes y directoras académicas para la actualización de bibliografía requerida.	Total de libros / Total de matrícula por turnos * 7	SI Una vez al año	En años anteriores no se autorizó presupuesto para la adquisición de libros por lo que se corre el riesgo de no cumplir con la meta establecida.
	Capacitar a alumnos, docentes y personal de la universidad en el uso de la Biblioteca Digital.	Total de libros / Total de matrícula por turnos * 7	SI Una vez al año	En años anteriores no se autorizó presupuesto para la adquisición de libros por lo que se corre el riesgo de no cumplir con la meta establecida.
ELABORÓ		VALIDARON (JEFE DEL ÁREA AL QUE ESTÁ ADSCRITO Y JEFE DE PLANEACIÓN)		AUTORIZÓ (DIRECTOR)
LIC. SANDY ANNE ESPARZA RAMOS Analista de Servicios Escolares.		ING. SILVIA ARÁCELI MURUAGA TORRES Jefa de Departamento de Servicios Escolares y Bibliotecarios.		M.C. INDALECIO MESEA HERNÁNDEZ Rector.
		ING. JOSÉ ÁNGEL PALACIOS MADALLANES Coordinador de Planeación, Evaluación y Calidad.		

DESCRIPCIÓN DE SUBFUNCIONES	META	CLAVE DEL PROGRAMA				801
		CALENDARIO TRIMESTRAL				
		I	II	III	IV	
Contar con bibliografía actualizada y acorde a los programas educativos.						
Realizar investigación de mercado en internet para complementar datos como autor, título, editorial, ISBN y precio	100%	25%	50%	75%	100%	
Solicitar cotizaciones a librerías del material bibliográfico solicitado	100%	25%	50%	75%	100%	
Realizar requisición para solicitar la compra de bibliografía	100%	25%	50%	75%	100%	
Recibir y registrar el material bibliográfico adquirido	100%	25%	50%	75%	100%	
Brindar el servicio de Biblioteca Digital y mantenerla actualizada.						
Registro, catalogación y clasificación del material bibliográfico	100%	25%	50%	75%	100%	
Captura del material recibido tanto en Excel como en Janium	100%	25%	50%	75%	100%	
Proceso manual (etiquetas, sellos, forrado, puesta en estantería, etc.)	100%	25%	50%	75%	100%	
Llevar a cabo reuniones de trabajo con los docentes y direcciones académicas para la actualización de bibliografía requerida.						
Selección de material bibliográfico, conjuntamente con directores de carrera	100%	25%	50%	75%	100%	
Capacitar a alumnos, docentes y personal de la universidad en el uso de la Biblioteca Digital.						
Cursos personal del departamento (SIBISUT, JANIUIM)	100%	25%	50%	75%	100%	

ELABORÓ

VALIDARON (JEFE DEL ÁREA AL QUE ESTÁ ADSCRITO Y JEFE DE PLANEACIÓN)

AUTORIZÓ (RECTOR)

LIC. SANDY ANNE ESPARZA RAMOS Analista de Servicios Escolares.	ING. SILVIA ARACELI MURUAGA TORRES Jefe de Departamento de Servicios Escolares y Bibliotecarios.	M.C. INDALECIO MEDIA HERNÁNDEZ Rector.
	ING. JOSÉ ÁNGEL PALACIOS MAGALLANES Coordinador de Planeación, Evaluación y Calidad.	







PARTIDA GENÉRICA (ver descripción en COG)	Cantidad	Precio Unitario (Exclusivo Ivt)	Importe Total	CLAVE DEL PROGRAMA				501
				T-1	T-2	T-3	T-4	
544 Equipo ferroviario			-					0
545 Embarcaciones			-					0
549 Otros equipos de transporte			-					0
553 Equipo de defensa y seguridad			-					0
561 Maquinaria y equipo agropecuario			-					0
562 Maquinaria y equipo industrial			-					0
563 Maquinaria y equipo de construcción			-					0
564 Sistemas de aire acondicionado, calefacción y de refrigeración industrial y comercial			-					0
565 Equipo de comunicación y telecomunicación			-					0
566 Equipos de generación eléctrica, aparatos y accesorios eléctricos			-					0
567 Herramientas y máquinas-herramienta			-					0
569 Otros equipos			-					0
571 Bovinos			-					0
572 Porchinos			-					0
573 Aves			-					0
574 Ovinos y caprinos			-					0
575 Peces y acuicultura			-					0
576 Equinos			-					0
577 Especies menores y de zoológico			-					0
578 Arboles y plantas			-					0
579 Otros activos biológicos			-					0
581 Terrenos			-					0
582 Viviendas			-					0
583 Edificios no residenciales			-					0
589 Otros bienes inmuebles			-					0
591 Software			-					0
592 Patentes			-					0
593 Marcas			-					0
594 Derechos			-					0
595 Concesiones			-					0
596 Franciscas			-					0
597 Licencias, Informáticas e intelectuales			-					0
598 Licencias industriales, comerciales y otras			-					0
599 Otros activos intangibles			-					0
<b>TOTAL</b>			<b>95,470.00</b>					

ELABORÓ

LIC. SANDY ANNE ESPARZA RAMOS  
Analista de Servicios Escolares

VALIDARON (JEFE DEL ÁREA AL QUE ESTÁ ADSCRITO Y JEFE DE PLANEACIÓN)

ING. SILVIA ARACELI MURUAGA TORRES  
Jefe de Departamento de Servicios Escolares y Bibliotecarios

ING. JOSÉ ÁNGEL PALACIOS MAGALLANES  
Coordinador de Planeación, Evaluación y Calidad

Notas:

Cuando la partida genérica supere los \$ 30,000.00 (Treinta mil pesos 00/100 ms) deberá adjuntarse el "Anexo de requerimientos y presupuesto"

Cuando el total supere los \$ 150,000.00 (Ciento cincuenta mil pesos 00/100 ms) deberá adjuntarse el "Anexo de requerimientos y presupuesto" con las partidas genéricas que en su conjunto representen por lo menos el 70% del total

AUTORIZÓ (RECTOR)

M.C. INDALECIO MEDIA HERNÁNDEZ  
Rector





PARTIDA GENÉRICA (Ver Secciones en COG)	Cantidad	Precio Unitario (Exclusivo Ivt)	Importe Total	CLAVE DEL PROGRAMA			801	
				T-1	T-2	T-3	T-4	Total
246 Material eléctrico y electrónico			-					0
247 Artículos metálicos para la construcción			-					0
248 Materiales complementarios			-					0
249 Otros materiales y artículos de construcción y reparación			-					0
251 Productos químicos básicos			-					0
252 Fertilizantes, pesticidas y otros agroquímicos			-					0
253 Medicinas y productos farmacéuticos			-					0
254 Materiales, accesorios y suministros médicos			-					0
255 Materiales, accesorios y suministros de laboratorio			-					0
256 Fibras sintéticas, hules, plásticos y derivados			-					0
259 Otros productos químicos			-					0
261 Combustibles, lubricantes y aditivos			-					0
262 Carbón y sus derivados			-					0
271 Vestuario y uniformes			-					0
272 Prendas de seguridad y protección personal			-					0
273 Artículos deportivos			-					0
274 Productos textiles	20	70.00	1,400.00	10	10			20
275 Blancos y otros productos textiles, excepto prendas de vestir			-					0
281 Sustancias y materiales explosivos			-					0
282 Materiales de seguridad pública			-					0
283 Prendas de protección para seguridad pública y nacional			-					0
291 Herramientas menores			-					0
292 Refacciones y accesorios menores de edificios	6	295.00	1,770.00	6				6
293 Refacciones y accesorios menores de mobiliario y equipo de administración, educacional y recreativo			-					0
294 Refacciones y accesorios menores de equipo de cómputo y tecnologías de la información			-					0
295 Refacciones y accesorios menores de equipo e instrumental médico y de laboratorio			-					0
296 Refacciones y accesorios menores de equipo de transporte			-					0
297 Refacciones y accesorios menores de equipo de defensa y seguridad			-					0
298 Refacciones y accesorios menores de maquinaria y otros equipos			-					0
299 Refacciones y accesorios menores otros bienes muebles			-					0
311 Energía eléctrica			-					0
312 Gas			-					0
313 Agua			-					0
314 Telefonía tradicional			-					0
315 Telefonía celular			-					0
316 Servicios de telecomunicaciones y satélites			-					0
317 Servicios de acceso de Internet, redes y procesamiento de información			-					0
318 Servicios postales y telegráficos			-					0
319 Servicios integrales y otros servicios			-					0
321 Arrendamiento de terrenos			-					0
322 Arrendamiento de edificios			-					0
323 Arrendamiento de mobiliario y equipo de administración, educacional y recreativo			-					0
324 Arrendamiento de equipo e instrumental médico y de laboratorio			-					0
325 Arrendamiento de equipo de transporte			-					0
326 Arrendamiento de maquinaria, otros equipos y herramientas	1	90,000.00	90,000.00	1	0	0	0	1
327 Arrendamiento de activos intangibles			-					0
328 Arrendamiento financiero			-					0
329 Otros arrendamientos			-					0
331 Servicios legales, de contabilidad, auditoría y relacionados			-					0
332 Servicios de diseño, arquitectura, ingeniería y actividades relacionadas			-					0
333 Servicios de consultoría administrativa, procesos, técnica y en tecnologías de la información			-					0
334 Servicios de capacitación			-					0
335 Servicios de investigación científica y desarrollo			-					0
336 Servicios de apoyo administrativo, fotocopiado e impresión			-					0
337 Servicios de protección y seguridad			-					0
338 Servicios de vigilancia			-					0
339 Servicios profesionales, científicos y técnicos integrales			-					0
341 Servicios financieros y bancarios			-					0
342 Servicios de cobranza, investigación crediticia y similar			-					0
343 Servicios de recaudación, traslado y custodia de valores			-					0

PARTIDA GÉNÉRICA (ver descripciones en COG)	Cantidad	Precio Unitario (Exclusivo Ivt)	Importe Total	CLAVE DEL PROGRAMA			801	
				T-1	T-2	T-3	T-4	Total
844 Seguros de responsabilidad patrimonial y fianzas		-	-					0
845 Seguro de bienes patrimoniales		-	-					0
846 Almacén, empaque y embalaje		-	-					0
847 Flotes y maniobras		-	-					0
848 Comisiones por ventas		-	-					0
849 Servicios financieros, bancarios y comerciales integrales		-	-					0
851 Conservación y mantenimiento menor de inmuebles		-	-					0
852 Instalación, reparación y mantenimiento de mobiliario y equipo de administración, educacional y recreativo		-	-					0
853 Instalación, reparación y mantenimiento de equipo de cómputo y tecnología de la información		-	-					0
854 Instalación, reparación y mantenimiento de equipo e instrumental médico y de laboratorio		-	-					0
855 Reparación y mantenimiento de equipo de transporte		-	-					0
856 Reparación y mantenimiento de equipo de defensa y seguridad		-	-					0
857 Instalación, reparación y mantenimiento de maquinaria, otros equipos y herramienta		-	-					0
858 Servicios de limpieza y manejo de desechos		-	-					0
859 Servicios de jardinería y fumigación		-	-					0
861 Difusión por radio, televisión y otros medios de mensajes sobre programas y actividades gubernamentales		-	-					0
862 Difusión por radio, televisión y otros medios de mensajes comerciales para promover la venta de bienes o servicios		-	-					0
863 Servicios de creatividad, reproducción y producción de publicidad, excepto internet		-	-					0
864 Servicios de revelado de fotografías		-	-					0
865 Servicios de la industria fílmica, del sonido y del vídeo		-	-					0
866 Servicio de creación y difusión de contenido exclusivamente a través de internet		-	-					0
869 Otros servicios de información		-	-					0
871 Pasajes aéreos		-	-					0
872 Pasajes terrestres		-	-					0
873 Pasajes marítimos, lacustres y fluviales		-	-					0
874 Auto transporte		-	-					0
875 Viáticos en el país		-	-					0
876 Viáticos en el extranjero		-	-					0
877 Gastos de instalación y traslado de menaje		-	-					0
878 Servicios integrales de traslado y viáticos		-	-					0
879 Otros servicios de traslado y hospedaje		-	-					0
881 Gastos de ceremonias		-	-					0
882 Gastos de orden social y cultural		-	-					0
883 Congresos y convenciones		-	-					0
884 Exposiciones		-	-					0
885 Gastos de representación		-	-					0
891 Servicios funerarios y de cementerios		-	-					0
892 Impuestos y derechos		-	-					0
893 Impuestos y derechos de importación		-	-					0
894 Sentencias y resoluciones por autoridad competente		-	-					0
895 Penas, multas, accesorios y actualizaciones		-	-					0
896 Otros gastos por responsabilidades		-	-					0
897 Utilidades		-	-					0
898 Impuesto sobre nóminas y otros que se derivan de una relación laboral		-	-					0
899 Otros servicios generales		-	-					0
511 Muebles de oficina y estantería		-	-					0
512 Muebles, excepto de oficina y estantería		-	-					0
513 Bienes artísticos, culturales y científicos		-	-					0
514 Objetos de valor		-	-					0
515 Equipo de cómputo y de tecnología de la información		-	-					0
519 Otros mobiliarios y equipos de administración		-	-					0
521 Equipos y aparatos audiovisuales		-	-					0
522 Aparatos deportivos		-	-					0
523 Cámaras fotográficas y de vídeo		-	-					0
529 Otro mobiliario y equipo educacional y recreativo		-	-					0
531 Equipo médico y de laboratorio		-	-					0
532 Instrumental médico y de laboratorio		-	-					0
541 Vehículos y equipo terrestre		-	-					0
542 Carrocerías y remolques		-	-					0
543 Equipo aeroespacial		-	-					0

PARTIDA GENÉRICA (Ver descripciones en COG)	Cantidad	Precio Unitario (Exclusivo IyT)	Importe Total	CLAVE DEL PROGRAMA				801	
				T-1	T-2	T-3	T-4	Total	
544 Equipo ferroviario			-						0
545 Embarcaciones			-						0
549 Otros equipos de transporte			-						0
551 Equipo de defensa y seguridad			-						0
561 Maquinaria y equipo agropecuario			-						0
562 Maquinaria y equipo industrial			-						0
563 Maquinaria y equipo de construcción			-						0
564 Sistemas de aire acondicionado, calefacción y de refrigeración industrial y comercial			-						0
565 Equipo de comunicación y telecomunicación			-						0
566 Equipos de generación eléctrica, aparatos y accesorios eléctricos			-						0
567 Herramientas y máquinas-herramienta			-						0
569 Otros equipos			-						0
571 Bovinos			-						0
572 Porcinos			-						0
573 Aves			-						0
574 Ovinos y caprinos			-						0
575 Peces y acuicultura			-						0
576 Equinos			-						0
577 Especies menores y de zoológico			-						0
578 Árboles y plantas			-						0
579 Otros activos biológicos			-						0
581 Terrenos			-						0
582 Viviendas			-						0
583 Edificios no residenciales			-						0
589 Otros bienes inmuebles			-						0
591 Software			-						0
592 Patentes			-						0
593 Marcas			-						0
594 Derechos			-						0
595 Concesiones			-						0
596 Franquicias			-						0
597 Licencias informáticas e intelectuales			-						0
598 Licencias industriales, comerciales y otras			-						0
599 Otros activos intangibles			-						0
<b>TOTAL</b>			<b>95,870.00</b>						

ELABORÓ

LIC. SANDY ANNE ESPARZA RAMÍOS  
Analista de Servicios Escolares.

VALIDARON (JEFE DEL ÁREA AL QUE ESTÁ ADSCRITO Y JEFE DE PLANEACIÓN)

ING. SILVIA ARACELI MURUAGA TORRES  
Jefe de Departamento de Servicios Escolares y Bibliotecarios.

ING. JOSÉ ÁNGEL PALACIOS MAGALLANES  
Coordinador de Planeación, Evaluación y Calidad.

Notas:

Cuando la partida genérica supere los \$ 30,000.00 (Treinta mil pesos 00/100 mn) deberá adjuntarse el "Anexo de requerimientos y presupuesto"

Cuando el total supere los \$ 150,000.00 (Ciento cincuenta mil pesos 00/100 mn) deberá adjuntarse el "Anexo de requerimientos y presupuesto" con las partidas genéricas que en su conjunto representen por lo menos el 70% del total.

AUTORIZÓ (RECTOR)

M.C. INDALECIO MEDIA HERNÁNDEZ  
Rector.

Gobierno del Estado



Coahuila de Zaragoza

UNIVERSIDAD POLITÉCNICA DE LA REGIÓN LAGUNA  
PROCESO DE PLANEACIÓN, PROGRAMACIÓN Y PRESUPUESTO

ANEXO A REQUERIMIENTOS GENERALES DE MATERIALES Y PRESUPUESTO DEL PROGRAMA OPERATIVO ANUAL  
EJERCICIO 2021

SEP SECRETARÍA DE EDUCACIÓN PÚBLICA



PARTIDA GENÉRICA (Ver descripciones en COG)	Cantidad	Precio Unitario (Exclusivo AyF)	Importe Total	CLAVE DEL PROGRAMA				801
				T-1	T-2	T-3	T-4	Total
327 Arrendamiento de activos intangibles (En base a la matrícula proyectada para el 2021)	1	90,000.00	90,000.00	1	0	0	0	1
Membresía SIBISUT-JANIUM	1	90,000.00	90,000.00	1				1
		<b>TOTAL</b>	<b>90,000.00</b>					

ELABORÓ

LIC. SANDY ANNE ESPARZA RAMOS  
Analista de Servicios Escolares.

VALIDARON (JEFE DEL ÁREA AL QUE ESTÁ ADSCRITO Y JEFE DE PLANEACIÓN)

ING. SILVIA ARACELI MURUAGA TORRES  
Jefe de Departamento de Servicios Escolares y Bibliotecarios.

ING. JOSÉ ÁNGEL PALACIOS MAGALLANES  
Coordinador de Planeación, Evaluación y Calidad.

Notas:

Utilídense todos los anexos necesarios

AUTORIZÓ (RECTOR)

M.C. INDALECIO MEDIA HERNÁNDEZ  
Rector.

FECHA DE ELABORACIÓN	PROGRAMA PRESUPUESTARIO	CLASIFICACIÓN ADMINISTRATIVA	CLASIFICACIÓN FUNCIONAL
08-Jun-20	Prestación de Servicios públicos	301 - Administración y Finanzas	Educación

IDENTIFICACIÓN GENERAL DEL PROGRAMA	
CLAVE	DESCRIPCIÓN DEL PROGRAMA
301	5. ADMINISTRACIÓN Y FINANZAS PLANEACIÓN Y EVALUACIÓN LEGISLACIÓN UNIVERSITARIA

MATRIZ DE INDICADOR PARA EL RESULTADO				
	RESUMEN NARRATIVO (Ver hoja "LISTA")	INDICADORES DE DESEMPEÑO (Debe contener por lo menos el Nombre y la Definición del Indicador, la fórmula para el cálculo, la frecuencia de la medición y la unidad de medida concreta esperada) (Ver hoja "LISTA")	MEIOS DE VERIFICACIÓN (Ver hoja "LISTA")	SUPUESTOS (Ver hoja "LISTA")
1. FIN (Impacto)	Atender la calidad de la gestión brindando servicios básicos en procesos certificados bajo la Norma ISO 9001, a través de personal administrativo y de apoyo calificado, que evidencia y transparente ante la sociedad el uso eficiente de los recursos administrados por la Universidad mediante la implementación de PDC y la elaboración de un PAA para la contratación anual de S con apego a la LFTM, Reglamentación a S e IPRM de la Universidad	No. de requisiciones atendidas / Total de requisiciones entregadas =100%	SI Una vez por año	No existen supuestos, el indicador debe cumplirse totalmente.
2. PROPÓSITO (Resultados)	Contar con un programa eficaz que suministre al 100% los recursos materiales o de equipo a las áreas para cubrir los objetivos operacionales de la Institución.	No. de requisiciones atendidas / Total de requisiciones entregadas =100%	SI Una vez por año	No existen supuestos, el indicador debe cumplirse por ce
3. COMPONENTES (Productos y Servicios)	Atender las requisiciones en su totalidad para todas las áreas.	No. de requisiciones atendidas / Total de requisiciones entregadas =100	SI Una vez por año	No existen supuestos, el indicador debe cumplirse por ce
4. ACTIVIDADES (Procesos)	Elaborar y actualizar base de datos de proveedores.	Base de datos de proveedores = 100%	SI Una vez por año	No existen supuestos, el indicador debe cumplirse totalmente.
	Atención a las áreas de la Universidad para la compra de insumos, materiales o equipo cumpliendo con los lineamientos gubernamentales de adquisiciones	No. de requisiciones atendidas / Total de requisiciones entregadas =100%	SI Una vez por año	No existen supuestos, el indicador debe cumplirse totalmente.
	Someter a autorización del comité de adquisiciones la contratación de los servicios requeridos.	No. autorizaciones del comité de adquisiciones/No.contratación de los servicios requeridos=1	SI cada vez que se requiere convocar a el Comité de Adquisiciones a reunión.	No existen supuestos, el indicador debe cumplirse totalmente.
	Elaboración del programa de capacitación a proveedores de servicios	programa de capacitación de a proveedores=1	SI Una vez por año	No existen supuestos, el indicador debe cumplirse totalmente.

ELABORÓ	VALIDARON (JEFE DEL ÁREA AL QUE ESTÁ ADSCRITO Y JEFE DE PLANEACIÓN)	AUTORIZÓ (RECTOR)
LIC. PAULA VEGA BARRERA Jefe de Oficina de Compras	C. P. FERNANDO MARTÍNEZ LEAÑOS Director de Administración y Finanzas	ING. INDALECIO MEDINA HERNÁNDEZ Rector
	ING. JOSÉ ANGEL PALACIOS MAGALLANES Coordinador de Planeación, Evaluación y Calidad.	

UNIVERSIDAD POLITÉCNICA DE LA REGIÓN LAGUNA  
PROCESO DE PLANEACIÓN, PROGRAMACIÓN Y PRESUPUESTO  
ELEMENTOS PROGRAMÁTICOS DEL PROGRAMA OPERATIVO ANUAL  
EJERCICIO 2021

DESCRIPCIÓN DE SUBFUNCIONES	META	CALENDARIO TRIMESTRAL			
		I	II	III	IV
Elaborar y actualizar base de datos de proveedores.					
elaboración de base de datos de proveedores	100%	25%	50%	75%	100%
actualización de base de datos de proveedores	100%	25%	50%	75%	100%
Atención a las áreas de la Universidad para la compra de insumos, materiales o equipo cumpliendo con los lineamientos gubernamentales de adquisiciones					
recepción de requerimiento	100%	25%	50%	75%	100%
seguimiento del proceso de la adquisición	100%	25%	50%	75%	100%
Someter a autorización del comité de adquisiciones la contratación de los servicios requeridos.					
reuniones del comité de adquisiciones	100%	25%	50%	75%	100%
Elaboración del programa de capacitación a proveedores de servicios.					
capacitación a proveedores	100%	25%	50%	75%	100%

ELABORÓ

VALIDARON (JEFE DEL ÁREA AL QUE ESTÁ ADSCRITO Y JEFE DE PLANEACIÓN)

AUTORIZÓ (RECTOR)

LIC. PAULA VEGA BARRERA Jefe de Oficina de Compras.	C.P. FERNANDO MARTÍNEZ LEAÑOS Director de Administración y Finanzas.	ING. INDALECIO MEDINA HERNÁNDEZ Rector.
	ING. JOSÉ ÁNGEL PALACIOS MAGALLANES Coordinador de Planeación, Evaluación y Calidad.	











PARTIDA GENERALICA (Ver descripciones en COG)	Cantidad	Precio Unitario (Excluido Ivt)	Importe Total	CLAVE DEL PROGRAMA				301
				7-1	7-2	7-3	7-4	Total
544 Equipo ferroviario			-					0
545 Embarcaciones			-					0
549 Otros equipos de transporte			-					0
551 Equipo de defensa y seguridad			-					0
561 Maquinaria y equipo agropecuario			-					0
562 Maquinaria y equipo industrial			-					0
569 Maquinaria y equipo de construcción			-					0
564 Sistemas de aire acondicionado, calefacción y de refrigeración industrial y comercial			-					0
565 Equipo de comunicación y telecomunicación			-					0
566 Equipos de generación eléctrica, aparatos y accesorios eléctricos			-					0
567 Herramientas y máquinas-herramienta			-					0
568 Otros equipos			-					0
571 Bovinos			-					0
572 Porcinos			-					0
573 Aves			-					0
574 Ovinos y caprinos			-					0
575 Peces y acuicultura			-					0
576 Establos			-					0
577 Especies menores y de zoológico			-					0
578 Árboles y plantas			-					0
579 Otros activos biológicos			-					0
581 Terrenos			-					0
582 Viviendas			-					0
583 Edificios no residenciales			-					0
589 Otros bienes inmuebles			-					0
591 Software			-					0
592 Patentes			-					0
593 Marcas			-					0
594 Derechos			-					0
595 Concesiones			-					0
596 Franquicias			-					0
597 Licencias informáticas e intelectuales			-					0
598 Licencias industriales, comerciales y otras			-					0
599 Otros activos intangibles			-					0
<b>TOTAL</b>			<b>3,846,085,000</b>					

ELABORÓ

UC. PAULA VEGA BARRERA  
Jefe de Oficina de Compras

VALIDARON JEFE DEL ÁREA AL QUE ESTÁ ADSCRITO Y JEFE DE PLANEACIÓN

C.P. FERNANDO MARTÍNEZ LEAÑOS  
Director de Administración y Finanzas

ING. JOSÉ ÁNGEL PALACIOS MAGALLANES  
Coordinador de Planeación, Evaluación y Calidad

Notas:

Cuando la partida genérica supere los \$ 30,000.00 (Treinta mil pesos 00/100 m.n) deberá adjuntarse el "Anexo de requerimientos y presupuesto"

Cuando el total supere los \$ 150,000.00 (Ciento cincuenta mil pesos 00/100 m.n) deberá adjuntarse el "Anexo de requerimientos y presupuesto" con las partidas genéricas que en su conjunto representen por lo menos el 70% del total

AUTORIZÓ (RECTOR)

ING. INDALECIO MEDINA HERNÁNDEZ  
Rector



UNIVERSIDAD POLITÉCNICA DE LA REGIÓN LAGUNA  
PROCESO DE PLANEACIÓN, PROGRAMACIÓN Y PRESUPUESTO  
PLAN ESTIMADO ANUAL DE ADQUISICIONES  
EJERCICIO 2020



PARTIDA GÉNÉRICA (Ver descripciones en COG)	Cantidad	Precio Unitario (Exclusivo IyF)	Importe Total	CLAVE DEL PROGRAMA				301
				T-1	T-2	T-3	T-4	Total
111 Dietas			-					0
112 Haberes			-					0
113 Sueldos base al personal permanente			-					0
114 Remuneraciones por adscripción laboral en el extranjero			-					0
121 Honorarios asimilables a salarios			-					0
122 Sueldos base al personal eventual			-					0
123 Retribuciones por servicios de carácter social			-					0
124 Retribución a los representantes de los trabajadores y de los patronos en la Junta de Conciliación y Arbitraje			-					0
131 Primas por años de servicios efectivos prestados			-					0
132 Primas de vacaciones, dominical y gratificación de fin de año			-					0
133 Horas extraordinarias			-					0
134 Compensaciones			-					0
135 Sobrehaberes			-					0
136 Asignaciones de técnico, de mando, por comisión, de vuelo y de técnico especial			-					0
137 Honorarios especiales			-					0
138 Participaciones por vigilancia en el cumplimiento de las leyes y custodia de valores			-					0
141 Aportaciones de seguridad social			-					0
142 Aportaciones a fondos de vivienda			-					0
143 Aportaciones al sistema para el retiro			-					0
144 Aportaciones para seguros			-					0
151 Cuotas para el fondo de ahorro y fondo de trabajo			-					0
152 Indemnizaciones			-					0
153 Prestaciones y haberes de retiro			-					0
154 Prestaciones contractuales			-					0
155 Apoyos a la capacitación de los servidores públicos			-					0
159 Otras prestaciones sociales y económicas			-					0
161 Previsiones de carácter laboral, económica y de seguridad social			-					0
171 Estímulos			-					0
172 Recompensas			-					0
211 Materiales, útiles y equipos menores de oficina	12	15,000.00	180,000.00	3	3	3	3	12
212 Materiales y útiles de impresión y reproducción			-					0
213 Material estadístico y geográfico			-					0
214 Materiales, útiles y equipos menores de tecnologías de la información y comunicaciones			-					0
215 Material impreso e información digital			-					0
216 Material de limpieza	12	5,300.00	63,600.00	3	3	3	3	12
217 Materiales y útiles de enseñanza			-					0
218 Materiales para el registro e identificación de bienes y personas			-					0
221 Productos alimenticios para personas	4	7,210.00	28,840.00	1	1	1	1	4

222 Productos alimenticios para animales									0
223 Utensilios para el servicio de alimentación									0
231 Productos alimenticios, agropecuarios y forestales adquiridos como materia prima									0
232 Insumos textiles adquiridos como materia prima									0
233 Productos de papel, cartón e impresos adquiridos como materia prima									0
234 Combustibles, lubricantes, aditivos, carbón y sus derivados adquiridos como materia prima									0
235 Productos químicos, farmacéuticos y de laboratorio adquiridos como materia prima									0
236 Productos metálicos y a base de minerales no metálicos adquiridos como materia prima									0
237 Productos de cuero, piel, plástico y hule adquiridos como materia prima									0
238 Mercancías adquiridas para su comercialización									0
239 Otros productos adquiridos como materia prima									0
241 Productos minerales no metálicos									0
242 Cemento y productos de concreto									0
243 Cal, yeso y productos de yeso									0
244 Madera y productos de madera									0
245 Vidrio y productos de vidrio									0
246 Material eléctrico y electrónico	4	5,250.00	21,000.00	1	1	1	1	4	4
247 Artículos metálicos para la construcción									0
248 Materiales complementarios									0
249 Otros materiales y artículos de construcción y reparación	4	7,000.00	28,000.00	1	1	1	1	4	4
251 Productos químicos básicos									0
252 Fertilizantes, pesticidas y otros agroquímicos									0
253 Medicinas y productos farmacéuticos									0
254 Materiales, accesorios y suministros médicos									0
255 Materiales, accesorios y suministros de laboratorio									0
256 Fibras sintéticas, hules, plásticos y derivados									0
259 Otros productos químicos									0
261 Combustibles, lubricantes y aditivos	12	17,500.00	210,000.00	3	3	3	3	12	12
262 Carbón y sus derivados									0
271 Vestuario y uniformes									0
272 Prendas de seguridad y protección personal									0
273 Artículos deportivos									0
274 Productos textiles									0
275 Blancos y otros productos textiles, excepto prendas de vestir									0
281 Sustancias y materiales explosivos									0
282 Materiales de seguridad pública									0
283 Prendas de protección para seguridad pública y nacional									0
291 Herramientas menores									0
292 Refacciones y accesorios menores de edificios	4	6,695.00	26,780.00	1	1	1	1	4	4
293 Refacciones y accesorios menores de mobiliario y equipo de administración, educacional y recreativo	4	6,437.50	25,750.00	1	1	1	1	4	4
294 Refacciones y accesorios menores de equipo de cómputo y tecnologías de la información	4	1,158.75	4,635.00	1	1	1	1	4	4
295 Refacciones y accesorios menores de equipo e instrumental médico y de laboratorio									0
296 Refacciones y accesorios menores de equipo de transporte	2	5,250.00	10,500.00	1	1	0	0	2	2
297 Refacciones y accesorios menores de equipo de defensa y seguridad									0
298 Refacciones y accesorios menores de maquinaria y otros equipos									0
299 Refacciones y accesorios menores otros bienes muebles									0
311 Energía eléctrica	12	45,000.00	540,000.00	3	3	3	3	12	12
312 Gas									0
313 Agua	12	8,000.00	96,000.00	3	3	3	3	12	12

314 Telefonía tradicional	12	2,500.00	30,000.00	3	3	3	3	12
315 Telefonía celular			-					0
316 Servicios de telecomunicaciones y satélites			-					0
317 Servicios de acceso de Internet, redes y procesamiento de información	12	20,000.00	240,000.00	3	3	3	3	12
318 Servicios postales y telegráficos			-					0
319 Servicios integrales y otros servicios			-					0
321 Arrendamiento de terrenos			-					0
322 Arrendamiento de edificios			-					0
323 Arrendamiento de mobiliario y equipo de administración, educacional y recreativo	12	12,000.00	144,000.00	3	3	3	3	12
324 Arrendamiento de equipo e instrumental médico y de laboratorio			-					0
325 Arrendamiento de equipo de transporte	12	39,590.00	475,080.00	3	3	3	3	12
326 Arrendamiento de maquinaria, otros equipos y herramientas			-					0
327 Arrendamiento de activos intangibles			-					0
328 Arrendamiento financiero			-					0
329 Otros arrendamientos			-					0
331 Servicios legales, de contabilidad, auditoría y relacionados			-					0
332 Servicios de diseño, arquitectura, ingeniería y actividades relacionadas			-					0
333 Servicios de consultoría administrativa, procesos, técnica y en tecnologías de la información			-					0
334 Servicios de capacitación	3	9,500.00	28,500.00	1		1	1	3
335 Servicios de investigación científica y desarrollo			-					0
336 Servicios de apoyo administrativo, fotocopiado e impresión			-					0
337 Servicios de protección y seguridad			-					0
338 Servicios de vigilancia	12	83,000.00	996,000.00	3	3	3	3	12
339 Servicios profesionales, científicos y técnicos integrales			-					0
341 Servicios financieros y bancarios			-					0
342 Servicios de cobranza, investigación crediticia y similar			-					0
343 Servicios de recaudación, traslado y custodia de valores			-					0
344 Seguros de responsabilidad patrimonial y fianzas			-					0
345 Seguro de bienes patrimoniales			-					0
346 Almacenaje, envase y embalaje			-					0
347 Fletes y maniobras			-					0
348 Comisiones por ventas			-					0
349 Servicios financieros, bancarios y comerciales integrales			-					0
351 Conservación y mantenimiento menor de inmuebles			-					0
352 Instalación, reparación y mantenimiento de mobiliario y equipo de administración, educacional y recreativo			-					0
353 Instalación, reparación y mantenimiento de equipo de cómputo y tecnología de la información			-					0
354 Instalación, reparación y mantenimiento de equipo e instrumental médico y de laboratorio			-					0
355 Reparación y mantenimiento de equipo de transporte			-					0
356 Reparación y mantenimiento de equipo de defensa y seguridad			-					0
357 Instalación, reparación y mantenimiento de maquinaria, otros equipos y herramienta			-					0
358 Servicios de limpieza y manejo de desechos	12	55,850.00	667,800.00	3	3	3	3	12
359 Servicios de jardinería y fumigación			-					0
361 Difusión por radio, televisión y otros medios de mensajes sobre programas y actividades gubernamentales			-					0
362 Difusión por radio, televisión y otros medios de mensajes comerciales para promover la venta de bienes o servicios			-					0
363 Servicios de creatividad, preproducción y producción de publicidad, excepto internet			-					0
364 Servicios de revelado de fotografías			-					0
365 Servicios de la industria fílmica, del sonido y del vídeo			-					0
366 Servicio de creación y difusión de contenido exclusivamente a través de internet			-					0
369 Otros servicios de información			-					0

371 Pasajes aéreos			-					0
372 Pasajes terrestres	5	3,000.00	15,000.00	2	1	1	1	5
373 Pasajes marítimos, lacustres y fluviales			-					0
374 Autotransporte			-					0
375 Viáticos en el país	5	2,500.00	12,500.00	2	1	1	1	5
376 Viáticos en el extranjero			-					0
377 Gastos de instalación y traslado de menaje			-					0
378 Servicios integrales de traslado y viáticos			-					0
379 Otros servicios de traslado y hospedaje			-					0
381 Gastos de ceremonial			-					0
382 Gastos de orden social y cultural			-					0
383 Congresos y convenciones	1	3,000.00	3,000.00	1				1
384 Exposiciones			-					0
385 Gastos de representación			-					0
391 Servicios funerarios y de cementerios			-					0
392 Impuestos y derechos			-					0
393 Impuestos y derechos de importación			-					0
394 Sentencias y resoluciones por autoridad competente			-					0
395 Penas, multas, accesorios y actualizaciones			-					0
396 Otros gastos por responsabilidades			-					0
397 Utilidades			-					0
398 Impuesto sobre nóminas y otros que se deriven de una relación laboral			-					0
399 Otros servicios generales			-					0
511 Muebles de oficina y estantería			-					0
512 Muebles, excepto de oficina y estantería			-					0
513 Bienes artísticos, culturales y científicos			-					0
514 Objetos de valor			-					0
515 Equipo de cómputo y de tecnología de la información			-					0
519 Otros mobiliarios y equipos de administración			-					0
521 Equipos y aparatos audiovisuales			-					0
522 Aparatos deportivos			-					0
523 Cámaras fotográficas y de video			-					0
529 Otro mobiliario y equipo educacional y recreativo			-					0
531 Equipo médico y de laboratorio			-					0
532 Instrumental médico y de laboratorio			-					0
541 Vehículos y equipo terrestre			-					0
542 Carrocerías y remolques			-					0
543 Equipo aeroespacial			-					0
544 Equipo ferroviario			-					0
545 Embarcaciones			-					0
549 Otros equipos de transporte			-					0
551 Equipo de defensa y seguridad			-					0
561 Maquinaria y equipo agropecuario			-					0
562 Maquinaria y equipo industrial			-					0
563 Maquinaria y equipo de construcción			-					0
564 Sistemas de aire acondicionado, calefacción y de refrigeración industrial y comercial			-					0
565 Equipo de comunicación y telecomunicación			-					0
566 Equipos de generación eléctrica, aparatos y accesorios eléctricos			-					0
567 Herramientas y máquinas-herramienta			-					0

569 Otros equipos										0
571 Bovinos										0
572 Porcinos										0
573 Aves										0
574 Ovinos y caprinos										0
575 Peces y acuicultura										0
576 Equinos										0
577 Especies menores y de zoológico										0
578 Árboles y plantas										0
579 Otros activos biológicos										0
581 Terrenos										0
582 Viviendas										0
583 Edificios no residenciales										0
589 Otros bienes inmuebles										0
591 Software										0
592 Patentes										0
593 Marcas										0
594 Derechos										0
595 Concesiones										0
596 Franquicias										0
597 Licencias informáticas e intelectuales										0
598 Licencias industriales, comerciales y otras										0
599 Otros activos intangibles										0
<b>TOTAL</b>										<b>0</b>

ELABORÓ

LIC. PAULA VEGA BARRERA  
Jefe de Oficina de Compras.

VALIDARON (JEFE DEL ÁREA AL QUE ESTÁ ADSCRITO Y JEFE DE PLANEACIÓN)

C.P. FERNANDO MARTÍNEZ LEAÑOS  
Director de Administración y Finanzas.

ING. JOSÉ ANGEL PALACIOS MAGALLANES  
Coordinador de Planeación, Evaluación y Calidad.

Notas:

Cuando la partida genérica supere los \$ 30,000.00 (Treinta mil pesos 00/100 mn) deberá de adjuntarse el "Anexo de requerimientos y presupuesto"

Cuando el total supere los \$ 150,000.00 (Ciento cincuenta mil pesos 00/100 mn) deberá adjuntarse el "Anexo de requerimientos y presupuesto" con las partidas genéricas que en su conjunto representen por lo menos el 70% del total

AUTORIZÓ (RECTOR)

ING. INDALECIO MEDINA HERNÁNDEZ  
Rector.





PARTIDA GÉNÉRICA (Ver descripciones en COG)	Cantidad	Precio Unitario (Exclusivo IyF)	Importe Total	CLAVE DEL PROGRAMA			301	
				T-1	T-2	T-3	T-4	Total
211 Materiales y útiles de oficina	4	17,000.00	68,000.00	1	1	1	1	4
Almacén de materiales y útiles de oficina	4	17,000.00	68,000.00	1	1	1	1	4
216 Material de Imprenta	12	5,300.00	63,600.00	3	3	3	3	12
Papel higiénico	12	4,600.00	55,200.00	3	3	3	3	12
Bolsas para basura de jardín costalito	12	700.00	8,400.00	3	3	3	3	12
261 Combustibles, lubricantes y aditivos	17	17,500.00	210,000.00	3	3	3	3	17
Gasolina para autos y otros servicios administrativos	12	17,500.00	210,000.00	3	3	3	3	12
317 Servicios de acceso de Internet, redes y procesamiento de información	12	20,000.00	240,000.00	3	3	3	3	12
Servicio mensual de Internet 120 megas subida y bajada	12	20,000.00	240,000.00	3	3	3	3	12
323 Arrendamiento de mobiliario y equipo de administración, educacional y recreativo	12	12,000.00	144,000.00	3	3	3	3	12
Renta de multifuncionales para copiado, impresión y escaneo	12	12,000.00	144,000.00	3	3	3	3	12
325 Arrendamiento de equipo de transporte	12	39,590.00	475,080.00	3	3	3	3	12
Servicio de transporte para alumnos	12	39,590.00	475,080.00	3	3	3	3	12
338 Servicios de vigilancia	12	83,000.00	996,000.00	3	3	3	3	12
Servicios de vigilancia	12	83,000.00	996,000.00	3	3	3	3	12
358 Servicios de limpieza y manejo de desechos	12	55,650.00	667,800.00	3	3	3	3	12
Servicios de limpieza	12	55,650.00	667,800.00	3	3	3	3	12
<b>TOTAL</b>			<b>2,864,480.00</b>					

ELABORÓ

LIC. PAULA VEGA BARRERA  
 Jefe de Oficina de Compras.

VALIDARON (JEFE DEL ÁREA AL QUE ESTÁ ADSCRITO Y JEFE DE PLANEACIÓN)

C.P. FERNANDO MARTÍNEZ LEAÑOS  
 Director de Administración y Finanzas.

ING. JOSÉ ANGEL PALACIOS MAGALLANES  
 Coordinador de Planeación, Evaluación y Calidad.

Notas:

Utilícese todos los anexos necesarios

AUTORIZÓ (RECTOR)

ING. INDALECIO MEDINA HERNÁNDEZ  
 Rector.

FECHA DE ELABORACIÓN	PROGRAMA PRESUPUESTARIO	CLASIFICACIÓN ADMINISTRATIVA	CLASIFICACIÓN FUNCIONAL
09-Jun-20	Prestación de Servicios públicos	301 - Administración y Finanzas	Educación

IDENTIFICACIÓN GENERAL DEL PROGRAMA	
CLAVE	DESCRIPCIÓN DEL PROGRAMA
301	5. GESTIÓN INSTITUCIONAL (ADMINISTRACIÓN Y FINANZAS)

	MATRIZ DE INDICADOR PARA EL RESULTADO			
	RESUMEN NARRATIVO	INDICADORES DE DESEMPEÑO	MEDIOS DE VERIFICACIÓN	SUJETOS
		(Ver hoja "LISTA")	(Debe contener por lo menos el Nombre y la Definición del indicador, la fórmula para el cálculo, la frecuencia de la medición y la unidad de medida concreta esperada) (Ver hoja "LISTA")	(Ver hoja "LISTA")
1. FIN (Impacto)	Fortalecer la calidad de la gestión brindando servicios basados en procesos certificados bajo la Norma ISO 9001, a través de personal administrativo y de apoyo calificado, que eviten y transparenten ante la sociedad el uso eficiente de los recursos administrados por la Universidad.	Presupuesto ejercido / Presupuesto autorizado	SI Una vez al año	Esta sujeto al presupuesto asignado
2. PROPÓSITO (Resultados)	Administrar el 100% el presupuesto anual autorizado de manera eficiente y transparente.	Presupuesto autorizado / Presupuesto ejercido	SI Una vez al año	Esta sujeto al presupuesto asignado
3. COMPONENTES (Productos y Servicios)	Planear, estructurar y controlar el presupuesto por proyectos.	Establecimiento del PGA del ejercicio fiscal.	SI Una vez al año	Esta sujeto al presupuesto asignado
	Operar y hacer llegar a los responsables de cada área la información acerca de la aplicación y disponibilidad de los recursos.	1. Evaluación trimestral del nivel de cumplimiento del Programa Operativo Anual del ejercicio fiscal. 2. Evaluación trimestral del nivel de cumplimiento del Proyecto de ingresos y egresos para el ejercicio fiscal. 3. Evaluación trimestral del nivel de cumplimiento del Análisis presupuestal del ejercicio fiscal.	SI Una vez al año	No existen sujetos, el indicador debe de cumplirse
4. ACTIVIDADES (Procesos)	Registro y emisión de información financiera de manera mensual.	Presupuesto ejercido / Presupuesto autorizado	SI Una vez al mes	Esta sujeto a la disponibilidad presupuestal y presupuesto autorizado para el ejercicio fiscal.
	Registro y emisión de información financiera de avances trimestrales y Cuenta Pública Anual.	Evaluación trimestral del nivel de cumplimiento del Programa Operativo Anual del ejercicio fiscal.	SI Una vez cada tres meses	Esta sujeto a la disponibilidad presupuestal y presupuesto autorizado para el ejercicio fiscal.
	Cumplimiento de las auditorías y solventación de las observaciones de auditorías de cumplimiento, legalidad, desempeño, administrativas y financieras emitidas por las entidades fiscalizadoras.	Nivel de cumplimiento de la solventación de las observaciones de auditorías de cumplimiento, legalidad, desempeño, administrativas y financieras emitidas por las entidades fiscalizadoras.	SI Una vez cada tres meses	Esta sujeto a la disponibilidad presupuestal y presupuesto autorizado para el ejercicio fiscal.

ELABORÓ	VALIDARON (JEFE DEL ÁREA AL QUE ESTÁ ADSCRITO Y JEFE DE PLANEACIÓN)	AUTORIZÓ (RECTOR)
C.P. YAHIRA ELIZABETH ARANDA DE LA CRUZ Jefe de Oficina de Recursos Humanos.	C.P. FERNANDO MARTÍNEZ LEAÑOS Director de Administración y Finanzas.	M.C. INDALCIO MEDINA HERNÁNDEZ Rector.
	ING. JOSE ANGEL PALACIOS MAGALLANES Coordinador de Planeación, Evaluación y Calidad.	

DESCRIPCIÓN DE SUBFUNCIONES	META	CALENDARIO TRIMESTRAL			
		I	II	III	IV
Registro y emisión de información financiera de manera mensual.					
Elaboración de Informes mensuales de cumplimiento de indicadores académicos por área departamental	100%	25%	50%	75%	100%
Elaboración de cierre financiero acorde a la normatividad de la CONAC.	100%	25%	50%	75%	100%
Validación de nivel de cumplimiento de Informes mensuales académico, financiero y de legalidad.	100%	25%	50%	75%	100%
Envío de informes mensuales de información financiera a las autoridades competentes.	100%	25%	50%	75%	100%
Registro y emisión de información financiera de avances trimestrales y Cuenta Pública Anual.					
Elaboración de cierre financiero trimestral acorde a la normatividad de la CONAC.	100%	25%	50%	75%	100%
Validación de nivel de cumplimiento de informes trimestrales académico, financiero y de legalidad.	100%	25%	50%	75%	100%
Envío de informe trimestral de información financiera a las autoridades competentes.	100%	25%	50%	75%	100%
Envío de la información financiera de la cuenta pública a las autoridades competentes.	100%	0%	0%	0%	100%
Cumplimiento de las auditorías y solventación de las observaciones de auditorías de cumplimiento, legalidad, desempeño, administrativas y financieras emitidas por las entidades fiscalizadoras.					
Integración de la información que permita solventar las observaciones emitidas por las Entidades Fiscalizadoras.	100%	25%	50%	75%	100%
Validación de la información que permita solventar las observaciones emitidas por las Entidades Fiscalizadoras.	100%	25%	50%	75%	100%
Envío de la información que permita solventar las observaciones emitidas por las Entidades Fiscalizadoras.	100%	25%	50%	75%	100%

ELABORÓ

VALIDARON (JEFE DEL ÁREA AL QUE ESTÁ ADSCRITO Y JEFE DE PLANEACIÓN)

AUTORIZÓ (RECTOR)

C.P. YAHIRA ELIZABETH ARANDA DE LA CRUZ Jefe de Oficina de Recursos Humanos.	C.P. FERNANDO MARTÍNEZ LEAÑOS Director de Administración y Finanzas.	M.C. INDALECIO MEDINA HERNÁNDEZ Rector.
	ING. JOSE ANGEL PALACIOS MAGALLANES Coordinador de Planeación, Evaluación y Calidad.	









PARTIDA GENERALICA (ver descripciones en CCG)	Cantidad	Precio UNITARIO (Exclusivo IFT)	Importe Total	CLAVE DEL PROGRAMA				301
				T-1	T-2	T-3	T-4	Total
544 Equipo ferroviario	-	-	-	-	-	-	-	0
545 Embarcaciones	-	-	-	-	-	-	-	0
549 Otros equipos de tracción	-	-	-	-	-	-	-	0
551 Equipo de defensa y seguridad	-	-	-	-	-	-	-	0
561 Maquinaria y equipo agropecuario	-	-	-	-	-	-	-	0
562 Maquinaria y equipo industrial	-	-	-	-	-	-	-	0
563 Maquinaria y equipo de construcción	-	-	-	-	-	-	-	0
564 Sistemas de aire acondicionado, calefacción y de refrigeración industrial y comercial	-	-	-	-	-	-	-	0
565 Equipo de comunicación y telecomunicación	-	-	-	-	-	-	-	0
566 Equipos de generación eléctrica, aparatos y accesorios eléctricos	-	-	-	-	-	-	-	0
567 Herramientas y máquinas-herramienta	-	-	-	-	-	-	-	0
569 Otros equipos	-	-	-	-	-	-	-	0
571 Bovinos	-	-	-	-	-	-	-	0
572 Porcinos	-	-	-	-	-	-	-	0
573 Aves	-	-	-	-	-	-	-	0
574 Ovinos y caprinos	-	-	-	-	-	-	-	0
575 Peces y acuicultura	-	-	-	-	-	-	-	0
576 Equinos	-	-	-	-	-	-	-	0
577 Especies menores y de zoológico	-	-	-	-	-	-	-	0
578 Árboles y plantas	-	-	-	-	-	-	-	0
579 Otros activos biológicos	-	-	-	-	-	-	-	0
581 Terrenos	-	-	-	-	-	-	-	0
582 Viviendas	-	-	-	-	-	-	-	0
583 Edificios no residenciales	-	-	-	-	-	-	-	0
589 Otros bienes inmuebles	-	-	-	-	-	-	-	0
591 Software	-	-	-	-	-	-	-	0
592 Patentes	-	-	-	-	-	-	-	0
593 Marcas	-	-	-	-	-	-	-	0
594 Derechos	-	-	-	-	-	-	-	0
595 Concesiones	-	-	-	-	-	-	-	0
596 Franquicias	-	-	-	-	-	-	-	0
597 Licencias informáticas e intelectuales	-	-	-	-	-	-	-	0
598 Licencias industriales, comerciales y otras	-	-	-	-	-	-	-	0
599 Otros activos intangibles	-	-	-	-	-	-	-	0
<b>TOTAL</b>			<b>487.200,00</b>					

ELABORÓ

C.P. YANIRA ELIZABETH ARANDA DE LA CRUZ  
 Jefe de Oficina de Recursos Humanos

VALIDARON (JEFE DEL ÁREA AL QUE ESTÁ ADSCRITO Y JEFE DE PLANEACIÓN)

C.P. FERNANDO MARTÍNEZ LEAÑOS  
 Director de Administración y Finanzas

ING. JOSÉ ANGEL PALACIOS MAGALLANES  
 Coordinador de Planeación, Evaluación y Calidad

Notas:

Quando la partida genérica supere los \$ 30.000,00 (Treinta mil pesos 00/100 mm) deberá adjuntarse el "Anexo de requerimientos y presupuesto"

Quando el total supere los \$ 150.000,00 (Ciento cincuenta mil pesos 00/100 mm) deberá adjuntarse el "Anexo de requerimientos y presupuesto" con las partidas genéricas que en su conjunto representen por lo menos el 70% del total

AUTORIZÓ (RECTOR)

M.C. INBALECO MEDINA HERNÁNDEZ  
 Rector



UNIVERSIDAD POLITÉCNICA DE LA REGIÓN LAGUNA  
 PROCESO DE PLANEACIÓN, PROGRAMACIÓN Y PRESUPUESTO  
 Plan estimado de adquisiciones anual  
 EJERCICIO 2021



PARTIDA GENERALICA (Ver descripciones en COG)	Cantidad	Precio Unitario (Exclusivo AyF)	Importe Total	CLAVE DE PROGRAMA				301	
				T-1	T-2	T-3	T-4	Total	
111 Dietas			-					0	
112 Haberes			-					0	
113 Sueldos base al personal permanente			-					0	
114 Remuneraciones por adscripción laboral en el extranjero			-					0	
121 Honorarios asimilables a salarios			-					0	
122 Sueldos base al personal eventual			-					0	
123 Retribuciones por servicios de carácter social			-					0	
124 Retribución a los representantes de los trabajadores y de los patronos en la Junta de Conciliación y Arbitraje			-					0	
131 Primas por años de servicios efectivos prestados			-					0	
132 Primas de vacaciones, dominical y gratificación de fin de año			-					0	
133 Horas extraordinarias			-					0	
134 Compensaciones			-					0	
135 Sobrehaberes			-					0	
136 Asignaciones de técnico, de mando, por comisión, de vuelo y de técnico especial			-					0	
137 Honorarios especiales			-					0	
138 Participaciones por vigilancia en el cumplimiento de las leyes y custodia de valores			-					0	
141 Aportaciones de seguridad social			-					0	
142 Aportaciones a fondos de vivienda			-					0	
143 Aportaciones al sistema para el retiro			-					0	
144 Aportaciones para seguros			-					0	
151 Cuotas para el fondo de ahorro y fondo de trabajo			-					0	
152 Indemnizaciones			-					0	
153 Prestaciones y haberes de retiro			-					0	
154 Prestaciones contractuales			-					0	
155 Apoyos a la capacitación de los servidores públicos			-					0	
159 Otras prestaciones sociales y económicas			-					0	
161 Previsiones de carácter laboral, económica y de seguridad social			-					0	
171 Estímulos			-					0	
172 Recompensas			-					0	
211 Materiales, útiles y equipos menores de oficina			-					0	
212 Materiales y útiles de impresión y reproducción			-					0	
213 Material estadístico y geográfico			-					0	
214 Materiales, útiles y equipos menores de tecnologías de la Información y comunicaciones			-					0	
215 Material impreso e información digital			-					0	
216 Material de limpieza			-					0	
217 Materiales y útiles de enseñanza			-					0	
218 Materiales para el registro e identificación de bienes y personas			-					0	
221 Productos alimenticios para personas			-					0	



									0
222	Productos alimenticios para animales								0
223	Utensilios para el servicio de alimentación								0
231	Productos alimenticios, agropecuarios y forestales adquiridos como materia prima								0
232	Insumos textiles adquiridos como materia prima								0
233	Productos de papel, cartón e impresos adquiridos como materia prima								0
234	Combustibles, lubricantes, aditivos, carbón y sus derivados adquiridos como materia prima								0
235	Productos químicos, farmacéuticos y de laboratorio adquiridos como materia prima								0
236	Productos metálicos y a base de minerales no metálicos adquiridos como materia prima								0
237	Productos de cuero, piel, plástico y hule adquiridos como materia prima								0
238	Mercancías adquiridas para su comercialización								0
239	Otros productos adquiridos como materia prima								0
241	Productos minerales no metálicos								0
242	Cemento y productos de concreto								0
243	Cal, yeso y productos de yeso								0
244	Madera y productos de madera								0
245	Vidrio y productos de vidrio								0
246	Material eléctrico y electrónico								0
247	Artículos metálicos para la construcción								0
248	Materiales complementarios								0
249	Otros materiales y artículos de construcción y reparación								0
251	Productos químicos básicos								0
252	Fertilizantes, pesticidas y otros agroquímicos								0
253	Medicinas y productos farmacéuticos								0
254	Materiales, accesorios y suministros médicos								0
255	Materiales, accesorios y suministros de laboratorio								0
256	Fibras sintéticas, hules, plásticos y derivados								0
259	Otros productos químicos								0
261	Combustibles, lubricantes y aditivos								0
262	Carbón y sus derivados								0
271	Vestuario y uniformes								0
272	Prendas de seguridad y protección personal								0
273	Artículos deportivos								0
274	Productos textiles								0
275	Blancos y otros productos textiles, excepto prendas de vestir								0
281	Sustancias y materiales explosivos								0
282	Materiales de seguridad pública								0
283	Prendas de protección para seguridad pública y nacional								0
291	Herramientas menores								0
292	Refacciones y accesorios menores de edificios								0
293	Refacciones y accesorios menores de mobiliario y equipo de administración, educacional y recreativo								0
294	Refacciones y accesorios menores de equipo de cómputo y tecnologías de la información								0
295	Refacciones y accesorios menores de equipo e instrumental médico y de laboratorio								0
296	Refacciones y accesorios menores de equipo de transporte								0
297	Refacciones y accesorios menores de equipo de defensa y seguridad								0
298	Refacciones y accesorios menores de maquinaria y otros equipos								0
299	Refacciones y accesorios menores otros bienes muebles								0
311	Energía eléctrica								0
312	Gas								0
313	Agua								0



371 Pasajes aéreos								0
372 Pasajes terrestres								0
373 Pasajes marítimos, lacustres y fluviales								0
374 Autotransporte								0
375 Viáticos en el país								0
376 Viáticos en el extranjero								0
377 Gastos de instalación y traslado de menaje								0
378 Servicios integrales de traslado y viáticos								0
379 Otros servicios de traslado y hospedaje								0
381 Gastos de ceremonial								0
382 Gastos de orden social y cultural								0
383 Congresos y convenciones								0
384 Exposiciones								0
385 Gastos de representación								0
391 Servicios funerarios y de cementerios	18	6,900.00	124,200.00	5	4	5	4	18
392 Impuestos y derechos								0
393 Impuestos y derechos de importación								0
394 Sentencias y resoluciones por autoridad competente								0
395 Penas, multas, accesorios y actualizaciones								0
396 Otros gastos por responsabilidades								0
397 Utilidades	12	14,250.00	171,000.00	3	3	3	3	12
398 Impuesto sobre nóminas y otros que se deriven de una relación laboral								0
399 Otros servicios generales								0
511 Muebles de oficina y estantería								0
512 Muebles, excepto de oficina y estantería								0
513 Bienes artísticos, culturales y científicos								0
514 Objetos de valor								0
515 Equipo de cómputo y de tecnología de la información								0
519 Otros mobiliarios y equipos de administración								0
521 Equipos y aparatos audiovisuales								0
522 Aparatos deportivos								0
523 Cámaras fotográficas y de video								0
529 Otro mobiliario y equipo educacional y recreativo								0
531 Equipo médico y de laboratorio								0
532 Instrumental médico y de laboratorio								0
541 Vehículos y equipo terrestre								0
542 Carrocerías y remolques								0
543 Equipo aeroespacial								0
544 Equipo ferroviario								0
545 Embarcaciones								0
549 Otros equipos de transporte								0
551 Equipo de defensa y seguridad								0
561 Maquinaria y equipo agropecuario								0
562 Maquinaria y equipo industrial								0
563 Maquinaria y equipo de construcción								0
564 Sistemas de aire acondicionado, calefacción y de refrigeración Industrial y comercial								0
565 Equipo de comunicación y telecomunicación								0
566 Equipos de generación eléctrica, aparatos y accesorios eléctricos								0
567 Herramientas y máquinas-herramienta								0



Gobierno  
de Estado



Coahuila  
de Zaragoza

SE

SISTEMA  
DE CREDITACIÓN



UPRL

UNIVERSIDAD POLITÉCNICA DE LA REGIÓN LAGUNA

UNIVERSIDAD POLITÉCNICA DE LA REGIÓN LAGUNA  
PROCESO DE PLANEACIÓN, PROGRAMACIÓN Y PRESUPUESTO

ANEXO A REQUERIMIENTOS GENERALES DE MATERIALES Y PRESUPUESTO DEL PROGRAMA OPERATIVO ANUAL  
EJERCICIO 2021

SEP

SECRETARÍA DE  
EDUCACIÓN PÚBLICA



UTP  
COORDINACIÓN GENERAL DE UNIVERSIDADES  
TECNOLÓGICAS Y POLITÉCNICAS

PARTIDA GENÉRICA (Ver descripciones en COG)	Cantidad	Precio Unitario [Exclusivo AyF]	Importe Total	CLAVE DEL PROGRAMA				301
				T-1	T-2	T-3	T-4	
381 Servicios legales, de contabilidad, auditoría y relacionados	4	37,500.00	150,000.00	1	1	1	1	4
Honorarios por servicios de auditoría despacho externo	4	37,500.00	150,000.00	1	1	1	1	4
392 Impuestos y derechos	18	6,900.00	124,200.00	5	4	5	4	18
Publicaciones EEFF	12	2,300.00	27,600.00	3	3	3	3	12
Publicaciones Cuenta Pública	4	2,300.00	9,200.00	1	1	1	1	4
Publicaciones de tarifas	2	2,300.00	4,600.00	1	0	1	0	2
398 Impuestos sobre nóminas y otros que se deriven de una relación laboral	12	14,250.00	171,000.00	3	3	3	3	12
Impuestos sobre nóminas	12	14,250.00	171,000.00	3	3	3	3	12
<b>TOTAL</b>			<b>445,200.00</b>					

ELABORÓ

C.P. YAHAIRA ELIZABETH ARANDA DE LA CRUZ  
Jefe de Oficina de Recursos Humanos.

VALIDARON (JEFE DEL ÁREA AL QUE ESTÁ ADSCRITO Y JEFE DE PLANEACIÓN)

C.P. FERNANDO MARTÍNEZ LEAÑOS  
Director de Administración y Finanzas.

ING. JOSE ANGEL PALACIOS MAGALLANES  
Coordinador de Planeación, Evaluación y Calidad.

Notas:

Utilídense todos los anexos necesarios

AUTORIZÓ (RECTOR)

M.C. INDALECIO MEDINA HERNÁNDEZ  
Rector.

FECHA DE ELABORACIÓN	PROGRAMA PRESUPUESTARIO	CLASIFICACIÓN ADMINISTRATIVA	CLASIFICACIÓN FUNCIONAL
14-jun-20	Prestación de Servicios públicos	3001 = Cultura y deportes	Educación

IDENTIFICACIÓN GENERAL DEL PROGRAMA	
CLAVE	DESCRIPCIÓN DEL PROGRAMA
1001	DESARROLLO INTEGRAL DEL ALUMNO

	MATRIZ DE INDICADOR PARA EL RESULTADO			
	RESUMEN NARRATIVO	INDICADORES DE DESEMPEÑO	MEDIOS DE VERIFICACIÓN	SUPUESTOS
	(Ver hoja "LISTA")	(Debe contener por lo menos el Nombre y la Definición del Indicador, la fórmula para el cálculo, la frecuencia de la medición y la unidad de medida concreta esperada) (Ver hoja "LISTA")	(Ver hoja "LISTA")	(Ver hoja "LISTA")
<b>1. FIN (Impacto)</b>	Brindar Servicios Integrales que contribuyan en la formación integral, cuidando los valores a través de su aplicación en los diferentes ámbitos que se operen en la institución, mediante: Fortalecer la realización de intercambios culturales y deportivos. Fortalecer la realización de intercambios culturales y deportivos con Instituciones Educativas Nacionales. Crear vínculos de trabajo con organizaciones que promuevan el Patrimonio Cultural, Artístico y Deportivo. Contar con los espacios, infraestructura, equipamiento y materiales para que se lleven a cabo los eventos culturales y deportivos. Brindar oportunamente los grupos culturales y deportivos.	No. de estudiantes participantes / Total de la matrícula = 300%	SI Una vez por año	Sujeto a solvencia económica.
<b>2. PROPÓSITO (Resultados)</b>	Lograr que el 100% de la comunidad estudiantil participe en programas y actividades artísticas, culturales y deportivas.	No. de estudiantes participado en programas de desarrollo humano, valores y servicio comunitario / Total de la matrícula = 100%	SI Una vez por año	Sujeto a solvencia presupuestal
<b>3. COMPONENTES (Productos y Servicios)</b>	Lograr que el 2021 el 100% de la comunidad estudiantil participe en programas y actividades artísticas, culturales y deportivas.	No. de estudiantes participando en programas de desarrollo humano, valores y servicio comunitario / Total de la matrícula = 100%	SI Una vez por año	Sujeto solvencia económica.
<b>4. ACTIVIDADES (Proceso)</b>	Mantener vigentes los Talleres culturales. Concursos artístico - culturales.	Participación de taller vigente = 100%	SI Una vez por año	Sujeto a solvencia presupuestal
	Presentaciones de grupos artístico cultura es externas. Solares de apreciación cinematográfica. Exposiciones de arte (pintura, grabado, esculturas).	Numero de presentaciones de grupos Artísticos = 3	SI Una vez por año	Sujeto a solvencia presupuestal
	Bautos de tradición cultural, Pláticas, conferencias, talleres, etc. ya sean culturales o deportivos. Actos cívicos.	No. de estudiantes participando en programas de desarrollo humano, valores y servicio comunitario / Total de la matrícula = 100%	SI Una vez por año	Sujeto a solvencia presupuestal
	Participación en ligas y asociaciones deportivas locales. Participación en encuentros deportivos regionales y nacionales de las UUPP. Organización de torneos intramurales.	No. de estudiantes participando en programas de desarrollo humano, valores y servicio comunitario / Total de la matrícula = 100%	SI Una vez por año	Sujeto a solvencia presupuestal

ELABORÓ	VALIDARON (JEFE DEL ÁREA AL QUE ESTÁ ADSCRITO Y JEFE DE PLANEACIÓN)	AUTORIZÓ (RECTOR)
LIC. EDWIN FRANCISCO HERNÁNDEZ HERNÁNDEZ Jefe de Oficina Cultura y Deporte.	ING. BENJAMÍN ALEJANDRO VARELA SEÑERZ Director Académico	M.C. INDALECIO MEDINA HERNÁNDEZ Rector
	ING. JOSÉ ÁNGEL PALACIOS MAGALLANES Coordinador de Planeación, Evaluación y Calidad.	

DESCRIPCIÓN DE SUBFUNCIONES	META	CALENDARIO TRIMESTRAL				CLAVE DEL PROGRAMA
		I	II	III	IV	1001
Mantener vigentes los Talleres culturales. Concursos artístico - culturales.						
Inscripción a los talleres culturales	100%	25%	50%	75%	100%	
Campaña de participación en Concursos artístico-culturales	100%	33%	67%	Cumplido	Cumplido	
Contratación de entrenadores para equipos específicos	100%	100%	Cumplido	Cumplido	Cumplido	
Presentaciones de grupos artístico culturales externos. Sesiones de apreciación cinematográfica. Exposiciones de arte (pintura, grabado, esculturas).						
Visitas a Museos y exposiciones.	100%	25%	50%	75%	100%	
Creación de espacios de arte dentro de la universidad.	100%	25%	50%	75%	100%	
Eventos de tradición cultural. Pláticas, conferencias, talleres, etc. ya sean culturales o deportivos. Actos cívicos.						
Difusión de integración de equipos a ligas locales.	100%	25%	50%	75%	100%	
Campaña de Participación en torneos inter universitarios	100%	25%	50%	75%	100%	
Difusión y realización de eventos de tradición cultural	100%	0%	0%	50%	100%	
Participación en ligas y asociaciones deportivas locales. Participación en encuentros deportivos regionales y nacionales de las UUPP. Organización de torneos intramurales.						
Convocatoria de participación de selección de integrantes	100%	25%	50%	75%	100%	
Convocatoria a torneos intramurales	100%	25%	50%	75%	100%	

ELABORÓ

VALIDARON (JEFE DEL ÁREA AL QUE ESTÁ ADSCRITO Y JEFE DE PLANEACIÓN)

AUTORIZÓ (RECTOR)

LIC. EDWIN FRANCISCO HERNÁNDEZ HERNÁNDEZ Jefe de Oficina Cultura y Deporte.	ING. BENJAMIN ALEJANDRO VARELA SEÑER Director Académico	M.C. INDALECIO MEDINA HERNÁNDEZ Rector
	ING. JOSÉ ÁNGEL PALACIOS MAGALLANES Coordinador de Planeación, Evaluación y Calidad	

PARTIDA GENÉRICA (Ver descripciones en COG)	Cantidad	Precio Unitario (Exclusivo AyF)	Importe Total	CLAVE DEL PROGRAMA				1001
				T-1	T-2	T-3	T-4	Total
111 Dietas			-					0
112 Haberes			-					0
113 Sueldos base al personal permanente			-					0
114 Remuneraciones por adscripción laboral en el extranjero			-					0
121 Honorarios asimilables a salarios			-					0
122 Sueldos base al personal eventual			-					0
123 Retribuciones por servicios de carácter social			-					0
124 Retribución a los representantes de los trabajadores y de los patrones en la Junta de Conciliación y Arbitraje			-					0
131 Primas por años de servicios efectivos prestados			-					0
132 Primas de vacaciones, dominical y gratificación de fin de año			-					0
133 Horas extraordinarias			-					0
134 Compensaciones			-					0
135 Sobrehaberes			-					0
136 Asignaciones de técnico, de mando, por comisión, de vuelo y de técnico especial			-					0
137 Honorarios especiales			-					0
138 Participaciones por vigilancia en el cumplimiento de las leyes y custodia de valores			-					0
141 Aportaciones de seguridad social			-					0
142 Aportaciones a fondos de vivienda			-					0
143 Aportaciones al sistema para el retiro			-					0
144 Aportaciones para seguros			-					0
151 Cuotas para el fondo de ahorro y fondo de trabajo			-					0
152 Indemnizaciones			-					0
153 Prestaciones y haberes de retiro			-					0
154 Prestaciones contractuales			-					0
155 Apoyos a la capacitación de los servidores públicos			-					0
159 Otras prestaciones sociales y económicas			-					0
161 Prestaciones de carácter laboral, económica y de seguridad social			-					0
171 Estímulos			-					0
172 Reconcompensas			-					0
211 Materiales, útiles y equipos menores de oficina			-					0
212 Materiales y útiles de impresión y reproducción			-					0
213 Material estadístico y geográfico			-					0
214 Materiales, útiles y equipos menores de tecnologías de la información y comunicaciones			-					0
215 Material impreso e información digital			-					0
216 Material de limpieza			-					0
217 Materiales y útiles de enseñanza			-					0
218 Materiales para el registro e identificación de bienes y personas			-					0
221 Productos alimenticios para personas			-					0
222 Productos alimenticios para animales			-					0
223 Utensilios para el servicio de alimentación			-					0
231 Productos alimenticios, agropecuarios y forestales adquiridos como materia prima			-					0
232 Insumos textiles adquiridos como materia prima			-					0



PARTIDA GÉNÉRICA (Ver descripciones en COG)	Cantidad	Precio Unitario (Exclusivo IyF)	Importe Total	CLAVE DEL PROGRAMA				1001
				T-1	T-2	T-3	T-4	Total
			-					0
233 Productos de papel, cartón e impresos adquiridos como materia prima			-					0
234 Combustibles, lubricantes, aditivos, carbón y sus derivados adquiridos como materia prima			-					0
235 Productos químicos, farmacéuticos y de laboratorio adquiridos como materia prima			-					0
236 Productos metálicos y a base de minerales no metálicos adquiridos como materia prima			-					0
237 Productos de cuero, piel, plástico y hule adquiridos como materia prima			-					0
238 Mercancías adquiridas para su comercialización			-					0
239 Otros productos adquiridos como materia prima			-					0
241 Productos minerales no metálicos			-					0
242 Cemento y productos de concreto			-					0
243 Cal, yeso y productos de yeso			-					0
244 Madera y productos de madera			-					0
245 Vidrio y productos de vidrio			-					0
246 Material eléctrico y electrónico			-					0
247 Artículos metálicos para la construcción			-					0
248 Materiales complementarios			-					0
249 Otros materiales y artículos de construcción y reparación			-					0
251 Productos químicos básicos			-					0
252 Fertilizantes, pesticidas y otros agroquímicos			-					0
253 Medicinas y productos farmacéuticos			-					0
254 Materiales, accesorios y suministros médicos			-					0
255 Materiales, accesorios y suministros de laboratorio			-					0
256 Fibras sintéticas, hules, plásticos y derivados			-					0
259 Otros productos químicos			-					0
261 Combustibles, lubricantes y aditivos			-					0
262 Carbón y sus derivados	1	29,000.00	29,000.00				1	1
271 Vestuario y uniformes	1	54.00	54.00				1	1
272 Prendas de seguridad y protección personal	1	29,500.00	29,500.00				1	1
273 Artículos deportivos			-					0
274 Productos textiles			-					0
275 Blancos y otros productos textiles, excepto prendas de vestir			-					0
281 Sustancias y materiales explosivos			-					0
282 Materiales de seguridad pública			-					0
283 Prendas de protección para seguridad pública y nacional			-					0
291 Herramientas menores			-					0
292 Refacciones y accesorios menores de edificios			-					0
293 Refacciones y accesorios menores de mobiliario y equipo de administración, educacional y recreativo			-					0
294 Refacciones y accesorios menores de equipo de cómputo y tecnologías de la información			-					0
295 Refacciones y accesorios menores de equipo e instrumental médico y de laboratorio			-					0
296 Refacciones y accesorios menores de equipo de transporte			-					0
297 Refacciones y accesorios menores de equipo de defensa y seguridad			-					0
298 Refacciones y accesorios menores de maquinaria y otros equipos			-					0
299 Refacciones y accesorios menores otros bienes muebles			-					0
311 Energía eléctrica			-					0
312 Gas			-					0
313 Agua			-					0
314 Telefonía tradicional			-					0
315 Telefonía celular			-					0
316 Servicios de telecomunicaciones y satélites			-					0



PARTIDA GENÉRICA (Ver descripciones en COG)	Cantidad	Precio Unitario (Exclusivo AyF)	Importe Total	CLAVE DEL PROGRAMA				1001
				T-1	T-2	T-3	T-4	Total
			-					0
373 Pasajes marítimos, lacustres y fluviales			-					0
374 Autotransporte	8	7,500.00	60,000.00	4			4	8
375 Viáticos en el país			-					0
376 Viáticos en el extranjero			-					0
377 Gastos de instalación y traslado de menaje			-					0
378 Servicios integrales de traslado y viáticos			-					0
379 Otros servicios de traslado y hospedaje			-					0
381 Gastos de ceremonial			-					0
382 Gastos de orden social y cultural			-					0
383 Congresos y convenciones			-					0
384 Exposiciones			-					0
385 Gastos de representación			-					0
391 Servicios funerarios y de cementerios			-					0
392 Impuestos y derechos			-					0
393 Impuestos y derechos de importación			-					0
394 Sentencias y resoluciones por autoridad competente			-					0
395 Penas, multas, accesorios y actualizaciones			-					0
396 Otros gastos por responsabilidades			-					0
397 Utilidades			-					0
398 Impuesto sobre nóminas y otros que se deriven de una relación laboral			-					0
399 Otros servicios generales			-					0
511 Muebles de oficina y estantería			-					0
512 Muebles, excepto de oficina y estantería			-					0
513 Bienes artísticos, culturales y científicos			-					0
514 Objetos de valor			-					0
515 Equipo de cómputo y de tecnología de la información			-					0
519 Otros mobiliarios y equipos de administración			-					0
521 Equipos y aparatos audiovisuales			-					0
522 Aparatos deportivos			-					0
523 Cámaras fotográficas y de video			-					0
529 Otro mobiliario y equipo educacional y recreativo			-					0
531 Equipo médico y de laboratorio			-					0
532 Instrumental médico y de laboratorio			-					0
541 Vehículos y equipo terrestre			-					0
542 Carrocerías y remolques			-					0
543 Equipo aeroespacial			-					0
544 Equipo ferroviario			-					0
545 Embarcaciones			-					0
549 Otros equipos de transporte			-					0
551 Equipo de defensa y seguridad			-					0
561 Maquinaria y equipo agropecuario			-					0
562 Maquinaria y equipo industrial			-					0
563 Maquinaria y equipo de construcción			-					0
564 Sistemas de aire acondicionado, calefacción y de refrigeración industrial y comercial			-					0
565 Equipo de comunicación y telecomunicación			-					0
566 Equipos de generación eléctrica, aparatos y accesorios eléctricos			-					0
567 Herramientas y máquinas-herramienta			-					0
569 Otras equipos			-					0



PARTIDA GENERALICA (Ver descripciones en COG)	Cantidad	Precio Unitario (Exclusivo Ayr)	Importe Total	CLAVE DEL PROGRAMA				1001	
				T-1	T-2	T-3	T-4	Total	
571 Bovinos									0
572 Porcinos									0
573 Aves									0
574 Ovinos y caprinos									0
575 Peces y acuicultura									0
576 Equinos									0
577 Especies menores y de zoológico									0
578 Árboles y plantas									0
579 Otros activos biológicos									0
581 Terrenos									0
582 Viviendas									0
583 Edificios no residenciales									0
589 Otros bienes inmuebles									0
591 Software									0
592 Patentes									0
593 Marcas									0
594 Derechos									0
595 Concesiones									0
596 Franquicias									0
597 Licencias informáticas e intelectuales									0
598 Licencias industriales, comerciales y otras									0
599 Otros activos intangibles									0
<b>TOTAL</b>			<b>118.554.00</b>						<b>0</b>

ELABORÓ

LIC. EDWIN FRANCISCO HERNÁNDEZ HERNÁNDEZ  
Jefe de Oficina Cultura y Deporte.

VALIDARON (JEFE DEL ÁREA AL QUE ESTÁ ADSCRITO Y JEFE DE PLANEACIÓN)

ING. BENJAMIN ALEJANDRO VARELA SEARÉZ  
Director Académico

ING. JOSÉ ÁNGEL PALACIOS MAGALLANES  
Coordinador de Planeación, Evaluación y Calidad.

AUTORIZÓ (RECTOR)

M.C. INDALECIO MEDINA HERNÁNDEZ  
Rector



UNIVERSIDAD POLITÉCNICA DE LA REGIÓN LAGUNA  
 PROCESO DE PLANEACIÓN, PROGRAMACIÓN Y PRESUPUESTO  
 PLAN ESTIMADO DE ADQUISICIONES ANUAL  
 EJERCICIO 2021



PARTIDA GÉNÉRICA (Ver descripciones en COG)	Cantidad	Precio Unitario (Exclusivo AyF)	Importe Total	CLAVE DEL PROGRAMA			1001	
				T-1	T-2	T-3	T-4	Total
111 Dietas			-					0
112 Haberes			-					0
113 Sueldos base al personal permanente			-					0
114 Remuneraciones por adscripción laboral en el extranjero			-					0
121 Honorarios asimilables a salarios			-					0
122 Sueldos base al personal eventual			-					0
123 Retribuciones por servicios de carácter social			-					0
124 Retribución a los representantes de los trabajadores y de los patrones en la Junta de Conciliación y Arbitraje			-					0
131 Primas por años de servicios efectivos prestados			-					0
132 Primas de vacaciones, dominical y gratificación de fin de año			-					0
133 Horas extraordinarias			-					0
134 Compensaciones			-					0
135 Sobrehaberes			-					0
136 Asignaciones de técnico, de mando, por comisión, de vuelo y de técnico especial			-					0
137 Honorarios especiales			-					0
138 Participaciones por vigilancia en el cumplimiento de las leyes y custodia de valores			-					0
141 Aportaciones de seguridad social			-					0
142 Aportaciones a fondos de vivienda			-					0
143 Aportaciones al sistema para el retiro			-					0
144 Aportaciones para seguros			-					0
151 Cuotas para el fondo de ahorro y fondo de trabajo			-					0
152 Indemnizaciones			-					0
153 Prestaciones y haberes de retiro			-					0
154 Prestaciones contractuales			-					0
155 Apoyos a la capacitación de los servidores públicos			-					0
159 Otras prestaciones sociales y económicas			-					0
161 Previsiones de carácter laboral, económica y de seguridad social			-					0
171 Estímulos			-					0
172 Recompensas			-					0
211 Materiales, útiles y equipos menores de oficina			-					0
212 Materiales y útiles de impresión y reproducción			-					0
213 Material estadístico y geográfico			-					0
214 Materiales, útiles y equipos menores de tecnologías de la información y comunicaciones			-					0
215 Material impreso e información digital			-					0
216 Material de limpieza			-					0
217 Materiales y útiles de enseñanza			-					0
218 Materiales para el registro e identificación de bienes y personas			-					0
221 Productos alimenticios para personas			-					0

222 Productos alimenticios para animales							0
223 Utensilios para el servicio de alimentación							0
231 Productos alimenticios, agropecuarios y forestales adquiridos como materia prima							0
232 Insumos textiles adquiridos como materia prima							0
233 Productos de papel, cartón e impresos adquiridos como materia prima							0
234 Combustibles, lubricantes, aditivos, carbón y sus derivados adquiridos como materia prima							0
235 Productos químicos, farmacéuticos y de laboratorio adquiridos como materia prima							0
236 Productos metálicos y a base de minerales no metálicos adquiridos como materia prima							0
237 Productos de cuero, piel, plástico y hule adquiridos como materia prima							0
238 Mercancías adquiridas para su comercialización							0
239 Otros productos adquiridos como materia prima							0
241 Productos minerales no metálicos							0
242 Cemento y productos de concreto							0
243 Cal, yeso y productos de yeso							0
244 Madera y productos de madera							0
245 Vidrio y productos de vidrio							0
246 Material eléctrico y electrónico							0
247 Artículos metálicos para la construcción							0
248 Materiales complementarios							0
249 Otros materiales y artículos de construcción y reparación							0
251 Productos químicos básicos							0
252 Fertilizantes, pesticidas y otros agroquímicos							0
253 Medicinas y productos farmacéuticos							0
254 Materiales, accesorios y suministros médicos							0
255 Materiales, accesorios y suministros de laboratorio							0
256 Fibras sintéticas, hules, plásticos y derivados							0
259 Otros productos químicos							0
261 Combustibles, lubricantes y aditivos							0
262 Carbón y sus derivados							0
271 Vestuario y uniformes	1	29,000.00	29,000.00			1	1
272 Prendas de seguridad y protección personal	1	54.00	54.00			1	1
273 Artículos deportivos	1	29,500.00	29,500.00			1	1
274 Productos textiles							0
275 Blancos y otros productos textiles, excepto prendas de vestir							0
281 Sustancias y materiales explosivos							0
282 Materiales de seguridad pública							0
283 Prendas de protección para seguridad pública y nacional							0
291 Herramientas menores							0
292 Refacciones y accesorios menores de edificios							0
293 Refacciones y accesorios menores de mobiliario y equipo de administración, educacional y recreativo							0
294 Refacciones y accesorios menores de equipo de cómputo y tecnologías de la información							0
295 Refacciones y accesorios menores de equipo e instrumental médico y de laboratorio							0
296 Refacciones y accesorios menores de equipo de transporte							0
297 Refacciones y accesorios menores de equipo de defensa y seguridad							0
298 Refacciones y accesorios menores de maquinaria y otros equipos							0
299 Refacciones y accesorios menores otros bienes muebles							0
311 Energía eléctrica							0
312 Gas							0
313 Agua							0



371 Pasajes aéreos			-				0
372 Pasajes terrestres			-				0
373 Pasajes marítimos, lacustres y fluviales			-				0
374 Autotransporte			-				0
375 Viáticos en el país	8	7,500.00	60,000.00	4		4	8
376 Viáticos en el extranjero			-				0
377 Gastos de instalación y traslado de menaje			-				0
378 Servicios integrales de traslado y viáticos			-				0
379 Otros servicios de traslado y hospedaje			-				0
381 Gastos de ceremonial			-				0
382 Gastos de orden social y cultural			-				0
383 Congresos y convenciones			-				0
384 Exposiciones			-				0
385 Gastos de representación			-				0
391 Servicios funerarios y de cementerios			-				0
392 Impuestos y derechos			-				0
393 Impuestos y derechos de importación			-				0
394 Sentencias y resoluciones por autoridad competente			-				0
395 Penas, multas, accesorios y actualizaciones			-				0
396 Otros gastos por responsabilidades			-				0
397 Utilidades			-				0
398 Impuesto sobre nóminas y otros que se deriven de una relación laboral			-				0
399 Otros servicios generales			-				0
511 Muebles de oficina y estantería			-				0
512 Muebles, excepto de oficina y estantería			-				0
513 Bienes artísticos, culturales y científicos			-				0
514 Objetos de valor			-				0
515 Equipo de cómputo y de tecnología de la información			-				0
519 Otros mobiliarios y equipos de administración			-				0
521 Equipos y aparatos audiovisuales			-				0
522 Aparatos deportivos			-				0
523 Cámaras fotográficas y de video			-				0
529 Otro mobiliario y equipo educacional y recreativo			-				0
531 Equipo médico y de laboratorio			-				0
532 Instrumental médico y de laboratorio			-				0
541 Vehículos y equipo terrestre			-				0
542 Carrocerías y remolques			-				0
543 Equipo aeroespacial			-				0
544 Equipo ferroviario			-				0
545 Embarcaciones			-				0
549 Otros equipos de transporte			-				0
551 Equipo de defensa y seguridad			-				0
561 Maquinaria y equipo agropecuario			-				0
562 Maquinaria y equipo industrial			-				0
563 Maquinaria y equipo de construcción			-				0
564 Sistemas de aire acondicionado, calefacción y de refrigeración industrial y comercial			-				0
565 Equipo de comunicación y telecomunicación			-				0
566 Equipos de generación eléctrica, aparatos y accesorios eléctricos			-				0
567 Herramientas y máquinas-herramienta			-				0









**UNIVERSIDAD POLITÉCNICA DE LA REGIÓN LAGUNA**  
**PROCESO DE PLANEACIÓN, PROGRAMACIÓN Y PRESUPUESTO**  
**MATRIZ DE INDICADOR DE RESULTADOS (MIR)**  
**EJERCICIO 2021.**



FECHA DE ELABORACIÓN	PROGRAMA PRESUPUESTARIO	CLASIFICACIÓN ADMINISTRATIVA	CLASIFICACIÓN FUNCIONAL	
16-Jun-20	Prestación de Servicios públicos	801 = Servicios escolares	Educación	
IDENTIFICACIÓN GENERAL DEL PROGRAMA				
CLAVE	DESCRIPCIÓN DEL PROGRAMA			
801	5. ADMINISTRACIÓN Y FINANZAS PLANEACIÓN Y EVALUACIÓN LEGISLACIÓN UNIVERSITARIA			
MATRIZ DE INDICADOR PARA EL RESULTADO				
	BRESUMEN NARRATIVO	INDICADORES DE DESEMPEÑO	MEIOS DE VERIFICACIÓN	SUPUESTOS
	(Ver hoja "LISTA")	(Deber contener por lo menos el Nombre y la Definición del indicador, la fórmula para el cálculo, la frecuencia de la medición y la unidad de medida respectiva esperada)  (Ver hoja "LISTA")	(Ver hoja "LISTA")	(Ver hoja "LISTA")
1. FIN (Impacto)	Fortalecer la calidad de la gestión brindando servicios basados en personas calificadas bajo la Norma ISO 9001, a través de personal administrativo y de apoyo calificado, que evidencia y transparente ante la sociedad el uso eficiente de los recursos administrados por la Universidad.	Presupuesto ejercido / Presupuesto autorizado	81 Una vez al año	Esta sujeto al presupuesto asignado
2. PROPOSITO (Resultados)	Administrar al 100% el presupuesto anual autorizado de manera eficiente y transparente.	Presupuesto ejercido / Presupuesto autorizado	81 Una vez al año	Esta sujeto al presupuesto asignado
3. COMPONENTES (Productos y Servicios)	Planear, estructurar y controlar el presupuesto por proyectos.	Presupuesto ejercido / Presupuesto autorizado	85 Una vez al año	Esta sujeto al presupuesto asignado
	Mantener actualizada la página de transparencia y acceso a la información pública.	Presupuesto ejercido / Presupuesto autorizado	85 Una vez al año	No existen supuestos, el indicador debe de cumplirse
4. ACTIVIDADES (Procesos)	Programación de recursos con base al presupuesto autorizado.	Presupuesto ejercido / Presupuesto autorizado	81 Una vez al año	Esta sujeto al presupuesto asignado

ELABORÓ	VALIDARON (JEFE DEL ÁREA AL CUIE ESTÁ ADSCRITO Y JEFE DE PLANEACIÓN)	AUTORIZÓ (RECTOR)
ING. SILVIA ARACELI MURUAGA TORRES Jefe de Departamento de Servicios Escolares y Bibliotecarios.	ING. SILVIA ARACELI MURUAGA TORRES Jefe de Departamento de Servicios Escolares y Bibliotecarios.	M.C. INDALECIO MEDIA HERNÁNDEZ Rector.
	ING. JOSÉ ÁNGEL PALACIOS MAGALHANS Coordinador de Planeación, Evaluación y Calidad.	



**UNIVERSIDAD POLITÉCNICA DE LA REGIÓN LAGUNA**  
**PROCESO DE PLANEACIÓN, PROGRAMACIÓN Y PRESUPUESTO**  
**ELEMENTOS PROGRAMÁTICOS DEL PROGRAMA OPERATIVO ANUAL**  
**EJERCICIO 2021**



DESCRIPCIÓN DE SUBFUNCIONES	META	CALENDARIO TRIMESTRAL				CLAVE DEL PROGRAMA	801
		I	II	III	IV		
		Programación de recursos con base al presupuesto autorizado.					
Inscripciones de nuevo ingreso y reingreso, integración de expedientes de nuevo ingreso, actualización de archivos de concentración.	100%	15%	0%	100%	Cumplido		
Periodo de evaluaciones, impresión y resguardo de calificaciones por periodo, registro de bajas.	100%	0%	33%	66%	100%		
Elaboración de estadística básica, estadística 911, informe cuatrimestral, POA del departamento. Participar en reuniones de mandos medios y superiores	100%	25%	50%	75%	100%		
Refrendo de credenciales. Elaboración de constancias, certificados de estudio, acta de exención de examen profesional, constancia de liberación de servicio social, títulos.	100%	25%	50%	75%	100%		

ELABORÓ

VALIDARON (JEFE DEL ÁREA AL QUE ESTÁ ADSCRITO Y JEFE DE PLANEACIÓN)

AUTORIZÓ (RECTOR)

ING. SILVIA ARACELI MURUAGA TORRES Jefe de Departamento de Servicios Escolares y Bibliotecarios.	ING. SILVIA ARACELI MURUAGA TORRES Jefe de Departamento de Servicios Escolares y Bibliotecarios.	M.C. INDALECIO MEDIA HERNÁNDEZ Rector.
	ING. JOSÉ ÁNGEL PALACIOS MAGALLANES Coordinador de Planeación, Evaluación y Calidad.	





PARTIDAS CATEGÓRICA	Cantidad	Precio Unitario (incluido IVA)	Importe total	ESTADO DE EJECUCIÓN				Total
				T-1	T-2	T-3	T-4	
991 Utilidades			0	0	0	0	0	0
999 Importo sobre compras y otros que se siguen de una recepción laboral			0	0	0	0	0	0
999 Otros servicios esporádicos			0	0	0	0	0	0
511 Mobiliario en oficina y sus partes			0	0	0	0	0	0
512 Mobiliario, excepto de oficina y sus partes			0	0	0	0	0	0
513 Bienes artísticos, culturales y similares			0	0	0	0	0	0
514 Objetos de valor			0	0	0	0	0	0
515 Equipo de cómputo y de telecomunicaciones			0	0	0	0	0	0
519 Otros mobiliarios y equipos de administración			0	0	0	0	0	0
521 Equipo y material audiovisuales			0	0	0	0	0	0
522 Aparatos deportivos			0	0	0	0	0	0
523 Camaras, telescopios y de video			0	0	0	0	0	0
529 Otro mobiliario y equipo educacional y recreativo			0	0	0	0	0	0
531 Equipo médico y de laboratorio			0	0	0	0	0	0
533 Instrumentos médicos y de laboratorio			0	0	0	0	0	0
541 Vehículos y equipos terrestres			0	0	0	0	0	0
542 Camionetas y furgonetas			0	0	0	0	0	0
543 Equipo aéreo			0	0	0	0	0	0
544 Equipo ferroviario			0	0	0	0	0	0
545 Embarcaciones			0	0	0	0	0	0
549 Otros equipos de transporte			0	0	0	0	0	0
551 Equipo de oficina y computación			0	0	0	0	0	0
551 Maquinaria y equipo agrícola			0	0	0	0	0	0
551 Maquinaria y equipo industrial			0	0	0	0	0	0
552 Maquinaria y equipo de construcción			0	0	0	0	0	0
554 Sistemas de aire acondicionado, calefacción y refrigeración industrial y comercial			0	0	0	0	0	0
555 Equipo de comunicación y telecomunicación			0	0	0	0	0	0
556 Equipo de generación eléctrica, aparatos y accesorios eléctricos			0	0	0	0	0	0
557 Herramientas y maquinaria-herramienta			0	0	0	0	0	0
559 Otros equipos			0	0	0	0	0	0
571 Ferrocarril			0	0	0	0	0	0
572 Aéreo			0	0	0	0	0	0
572 Ómnibus y ferrocarril			0	0	0	0	0	0
572 Pesca y acuicultura			0	0	0	0	0	0
572 Otros			0	0	0	0	0	0
577 Espectáculos recreativos y de recreación			0	0	0	0	0	0
578 Arteses y platería			0	0	0	0	0	0
579 Otros artesanos indígenas			0	0	0	0	0	0
581 Terrestre			0	0	0	0	0	0
581 Vuelo			0	0	0	0	0	0
583 Edificios, locales e instalaciones			0	0	0	0	0	0
586 Otros bienes inmuebles			0	0	0	0	0	0
591 Software			0	0	0	0	0	0
592 Patentes			0	0	0	0	0	0
593 Marcas			0	0	0	0	0	0
593 Patentes			0	0	0	0	0	0
595 Concesiones			0	0	0	0	0	0
595 Franquicias			0	0	0	0	0	0
597 Licencias, permisos, autorizaciones			0	0	0	0	0	0
598 Licencias, patentes, franquicias y marcas			0	0	0	0	0	0
599 Otros activos intangibles			0	0	0	0	0	0
TOTAL			0	0	0	0	0	0

ELABORO

VALIDACION / JEFE DEL AREA AL QUE ESTA ASIGNADO Y JEFE DE PLANEACION

ING. SILVIA ARACELI MARBUJAGA TORRES  
 Jefe de Departamento de Servicios Escolares y Bibliotecarios.

ING. SILVIA ARACELI MARBUJAGA TORRES  
 Jefe de Departamento de Servicios Escolares y Bibliotecarios.

ING. JOSÉ ANGELO PALACIOS MARCALANES  
 Coordinador del Departamento de Planeación y Control

AUTORIZA (RECTOR)  
 M.C. INDRINECO MEJIA HERNANDEZ  
 Rector

NOTAS:  
 Cuando a partida genérica supere los \$ 5,000.00 (cinco mil quinientos dólares) deberá de adjuntarse el "Formo de requerimientos y presupuesto" cuando el total supere los \$ 150,000.00 (Ciento cincuenta mil quinientos dólares equivalente al "Formo de requerimientos y presupuesto" con las partidas genéricas que se completó expresamente por el menos el 70% del total











UNIVERSIDAD POLITÉCNICA DE LA REGIÓN LAGUNA  
 PROCESO DE PLANEACIÓN, PROGRAMACIÓN Y PRESUPUESTO  
 EJERCICIO 2021



CANTON	PARTIDA MATERICA	FIN DESTINACIONES en COPI	Cantidad	Precio Unitario		CLAVE DEL PROGRAMA							
				(Precio Base)	(Precio Ajust.)	T-1	T-2	T-3	T-4	T-5	T-6	T-7	
10	211 Materiales, mobiliario e insumos diversos de oficina		10	100.00	11,940.00	1000	2100	3100	3101	3102	3103	3104	3105
2	Bandejas para archivo 30x40 cm 7/50 piezas verde		2	29.56	59.12	1	1	1	1	1	1	1	1
2	Bandejas para archivo 30x40 cm 7/50 piezas azul		2	29.56	59.12	1	1	1	1	1	1	1	1
2	Bandejas para archivo 30x40 cm 7/50 piezas amarilla		2	29.56	59.12	1	1	1	1	1	1	1	1
2	Bandejas para archivo 30x40 cm 7/50 piezas blanca		2	29.56	59.12	1	1	1	1	1	1	1	1
20	Bandejas para archivo 30x40 cm 7/50 piezas amarillo		20	2.96	59.12	1	1	1	1	1	1	1	1
10	Bandejas para archivo 30x40 cm 7/50 piezas naranja		10	5.91	59.12	1	1	1	1	1	1	1	1
12	Bandejas para archivo 30x40 cm 7/50 piezas negro		12	4.93	59.12	1	1	1	1	1	1	1	1
15	Bandejas para archivo 30x40 cm 7/50 piezas rojo		15	3.94	59.12	1	1	1	1	1	1	1	1
10	Bandejas para archivo 30x40 cm 7/50 piezas gris		10	7.50	75.00	10	10	10	10	10	10	10	10
4	Bandejas para archivo 30x40 cm 7/50 piezas verde		4	19.20	76.80	4	4	4	4	4	4	4	4
4	Bandejas para archivo 30x40 cm 7/50 piezas azul		4	19.20	76.80	4	4	4	4	4	4	4	4
4	Bandejas para archivo 30x40 cm 7/50 piezas amarilla		4	19.20	76.80	4	4	4	4	4	4	4	4
4	Bandejas para archivo 30x40 cm 7/50 piezas blanca		4	19.20	76.80	4	4	4	4	4	4	4	4
3	Bandejas para archivo 30x40 cm 7/50 piezas naranja		3	8.60	25.80	1	1	1	1	1	1	1	1
3	Bandejas para archivo 30x40 cm 7/50 piezas negro		3	8.60	25.80	1	1	1	1	1	1	1	1
12	Bandejas para archivo 30x40 cm 7/50 piezas rojo		12	4.75	57.00	3	3	3	3	3	3	3	3
4	Bandejas para archivo 30x40 cm 7/50 piezas gris		4	15.38	61.52	2	2	2	2	2	2	2	2
4	Bandejas para archivo 30x40 cm 7/50 piezas verde		4	7.25	29.00	2	2	2	2	2	2	2	2
15	Bandejas para archivo 30x40 cm 7/50 piezas azul		15	12.55	188.25	5	5	5	5	5	5	5	5
3	Bandejas para archivo 30x40 cm 7/50 piezas amarilla		3	0.87	2.61	1	1	1	1	1	1	1	1
2	Bandejas para archivo 30x40 cm 7/50 piezas blanca		2	13.54	27.08	1	1	1	1	1	1	1	1
2	Bandejas para archivo 30x40 cm 7/50 piezas naranja		2	19.83	39.66	1	1	1	1	1	1	1	1
400	Bandejas para archivo 30x40 cm 7/50 piezas negro		400	18.52	7408.00	200	200	200	200	200	200	200	200
6	Bandejas para archivo 30x40 cm 7/50 piezas rojo		6	4.50	27.00	2	2	2	2	2	2	2	2
6	Bandejas para archivo 30x40 cm 7/50 piezas gris		6	5.50	33.00	2	2	2	2	2	2	2	2
6	Bandejas para archivo 30x40 cm 7/50 piezas verde		6	6.50	39.00	2	2	2	2	2	2	2	2
6	Bandejas para archivo 30x40 cm 7/50 piezas azul		6	6.57	39.42	2	2	2	2	2	2	2	2
6	Bandejas para archivo 30x40 cm 7/50 piezas amarilla		6	6.57	39.42	2	2	2	2	2	2	2	2
30	Bandejas para archivo 30x40 cm 7/50 piezas blanca		30	48.50	1,455.00	10	10	10	10	10	10	10	10
1100	Bandejas para archivo 30x40 cm 7/50 piezas naranja		1100	0.57	627.00	500	200	500	500	500	500	500	500
1	Bandejas para archivo 30x40 cm 7/50 piezas negro		1	4.21	4.21	1	1	1	1	1	1	1	1
1	Bandejas para archivo 30x40 cm 7/50 piezas rojo		1	7.53	7.53	1	1	1	1	1	1	1	1
6	Bandejas para archivo 30x40 cm 7/50 piezas gris		6	27.92	167.52	2	2	2	2	2	2	2	2
9	Bandejas para archivo 30x40 cm 7/50 piezas verde		9	14.53	3	3	3	3	3	3	3	3	
2	Bandejas para archivo 30x40 cm 7/50 piezas azul		2	5.00	10.00	1	1	1	1	1	1	1	1
500	Bandejas para archivo 30x40 cm 7/50 piezas amarilla		500	3.00	1,500.00	200	200	200	200	200	200	200	200
500	Bandejas para archivo 30x40 cm 7/50 piezas blanca		500	3.00	1,500.00	200	200	200	200	200	200	200	200
200	Bandejas para archivo 30x40 cm 7/50 piezas naranja		200	175.00	35,000.00	100	100	100	100	100	100	100	100
1000	Bandejas para archivo 30x40 cm 7/50 piezas negro		1000	23.00	23,000.00	500	500	500	500	500	500	500	500
500	Bandejas para archivo 30x40 cm 7/50 piezas rojo		500	157.00	78,500.00	250	250	250	250	250	250	250	250
1	TOTAL		1	155,000.00	155,000.00	1	1	1	1	1	1	1	1
1	TOTAL		1	286,342.00	286,342.00	1	1	1	1	1	1	1	1

ING. SILVIA MARCELA MORALES TORRES  
 Jefe del Departamento de Servicios Generales y Bibliotecarios.

VALIDACION JEFE DEL AREA AL QUE ESTVA ASOCIADO Y JEFE DE PLANEACION  
 ING. SILVIA MARCELA MORALES TORRES  
 Jefe del Departamento de Servicios Generales y Bibliotecarios.

ANTONIO MACTON  
 ING. JOSÉ ANGELO PALACIOS MARGALIANES  
 Coordinador de Planeación, Evaluación y Calidad  
 M.C. INBALDO MEDA VERNANDEZ  
 Jefe de Planeación

Notas:  
 Utilizarse todos los años presupuestos

FECHA DE ELABORACIÓN	PROGRAMA PRESUPUESTARIO	CLASIFICACIÓN ADMINISTRATIVA	CLASIFICACIÓN FUNCIONAL
19/jun/20	Prestación de Servicios públicos	1101 = Extensión	Educación

CLAVE	IDENTIFICACIÓN GENERAL DEL PROGRAMA
1101	DESCRIPCIÓN DEL PROGRAMA 4. Vinculación

	MATRIZ DE INDICADOR PARA EL RESULTADO			
	RESUMEN NARRATIVO	INDICADORES DE DESEMPEÑO	MEIOS DE VERIFICACIÓN	SUJETOS
	(Ver hoja "LISTA")	(Debe contener por lo menos el Nombre y la Definición del Indicador, la fórmula para el cálculo, la frecuencia de la medición y la unidad de medida concreta esperada) (Ver hoja "LISTA")	(Ver hoja "LISTA")	(Ver hoja "LISTA")
<b>1. FIN (Impacto)</b>	Contribuir a la Sociedad con el Desarrollo y Servicio Tecnológico que cubra las necesidades de formación y Actualización demandantes en la Región, a través de una Vinculación con los Sectores productivo y de Servicio, Nacional e Internacional.	No. de proyectos realizados / Total de proyectos programados. No. de egresados capacitados con cursos / Total de egresados. Ingresos captados / Total de presupuesto asignados.	SI Una vez por año	No existen supuestos, el indicador debe cumplirse totalmente.
<b>2. PROPOSITO (Resultado)</b>	Realizar dos proyectos por año con instituciones del extranjero. Capacitar y actualizar al 5% del total acumulado de egresados, a través del programa de Educación Continua. Generar al año el 10% o más del total del presupuesto asignado a la Universidad, a través de los servicios tecnológicos ofertados.	No. de proyectos realizados / Total de proyectos programados No. de egresados capacitados con cursos / Total de egresados = 5% Ingresos captados / Total de presupuesto asignado	SI Una vez por año SI Una vez por año	No existen supuestos, el indicador debe cumplirse totalmente. No existen supuestos, el indicador debe cumplirse totalmente.
<b>3. COMPONENTES (Productos y Servicios)</b>	No. de proyectos internacionales Capacitar al 5% del total acumulado de egresados de manera anual. Perseguir captar a través de servicios tecnológicos, en relación al presupuesto asignado a la UPRL.	No. de proyectos realizados / 2 proyectos programados No. de egresados capacitados con cursos / Total de egresados = 5% Porcentaje captado a través de servicios tecnológicos, en relación al presupuesto asignado a la UPRL = 10%.	SI Una vez por año SI Una vez por año	No existen supuestos, el indicador debe cumplirse totalmente. No existen supuestos, el indicador debe cumplirse totalmente.
<b>4. ACTIVIDADES (Procesos)</b>	Establecer convenios de colaboración con instituciones extranjeras. Identificar las necesidades de capacitación de los egresados, a través de las encuestas de diagnóstico. Identificar las áreas de crecimiento que requiere la Industria para contratar a los egresados de la UPRL. Elaborar, si no existieran antes de su egreso, del programa de educación continua, para que se mantengan en contacto con la UPRL. Difundir el catálogo de servicios tecnológicos ofertados por la Universidad, a través de los departamentos del Área de Vinculación. Ofertar los cursos y servicios tecnológicos a través de página web. Aplicar encuestas para conocer las áreas de servicios tecnológicos requeridas por las empresas, instituciones y la sociedad en general; y promover las nuevas áreas de oportunidad en cuanto a catálogo de servicios tecnológicos ofertados. Llevar a cabo convenios con las empresas a través de la dirección de Vinculación para implementar programas completos de capacitación, evaluación y certificación. Gestión y ejecución de servicios de incubación de empresas y Centro de asistencia.	No. de proyectos realizados / 2 proyectos programados No. de egresados capacitados con cursos / Total de egresados = 5% No. de egresados capacitados con cursos / Total de egresados = 5% Porcentaje captado a través de servicios tecnológicos, en relación al presupuesto asignado a la UPRL = 10%. Porcentaje captado a través de servicios tecnológicos, en relación al presupuesto asignado a la UPRL = 10%. Porcentaje captado a través de servicios tecnológicos, en relación al presupuesto asignado a la UPRL = 10%. Porcentaje captado a través de servicios tecnológicos, en relación al presupuesto asignado a la UPRL = 10%.	SI Una vez por año SI Una vez por año SI Una vez por año SI Una vez por año SI Una vez por año	No existen supuestos, el indicador debe cumplirse totalmente. No existen supuestos, el indicador debe cumplirse totalmente. No existen supuestos, el indicador debe cumplirse totalmente. No existen supuestos, el indicador debe cumplirse totalmente. No existen supuestos, el indicador debe cumplirse totalmente. No existen supuestos, el indicador debe cumplirse totalmente.

ELABORÓ	VALIDARON (JEFE DEL ÁREA AL QUE ESTÁ ADSCRITO Y JEFE DE PLANEACIÓN)	AUTORIZÓ (RECTOR)
LIC. MARIBEL MARTÍNEZ LÓPEZ Asistente de Departamento de Vinculación.	M.C. REY DAVID CALDERÓN LOBATO Jefe de Departamento de Vinculación.  ING. JOSÉ ÁNGEL PALACIOS MAGALLANES Coordinador de Planeación, Evaluación y Calidad.	M.C. INDALÉCIO MEDINA HERNÁNDEZ Rector.



UNIVERSIDAD POLITÉCNICA DE LA REGIÓN LAGUNA  
 PROCESO DE PLANEACIÓN, PROGRAMACIÓN Y PRESUPUESTO  
 ELEMENTOS PROGRAMÁTICOS DEL PROGRAMA OPERATIVO ANUAL  
 EJERCICIO 2021



DESCRIPCIÓN DE SUBFUNCIONES	META	CLAVE DEL PROGRAMA				1101
		CALENARIO TRIMESTRAL				
		I	II	III	IV	
Establecer convenios de colaboración con instituciones extranjeras.						
Participación en al menos 2 reuniones organizadas por Instituciones Internacionales	100%	25%	50%	75%	100%	
Realizar convenios de colaboración académica con 2 Instituciones Internacionales	100%	25%	50%	75%	100%	
Identificar las necesidades de capacitación de los egresados, a través de la aplicación de encuestas.						
Aplicación de un encuesta en línea para los egresados y conocer los temas de actualización de su interés.	100%	25%	50%	75%	100%	
Identificar las áreas de conocimiento que requiere la industria para contratar a los egresados de la UPRL.						
Aplicación de una encuesta para detectar necesidades de capacitación por parte del sector industrial y de servicios.	100%	0%	50%	50%	100%	
Ofertar a los estudiantes antes de que egresen, del programa de educación continua, para que se mantengan en contacto con la UPRL.						
Brindar cursos de educación continua a los egresados de la UPRL de acuerdo a cursos demandados	100%	25%	50%	75%	100%	
Ofundir el programa de educación continua al alumnado próximo a egresar.	100%	25%	50%	75%	100%	
Ofundir el catálogo de servicios tecnológicos ofertados por la Universidad, a través de los departamentos del Área de Vinculación. Ofertar los cursos y servicios tecnológicos a través de página web						
Promocionar los servicios tecnológicos a través de visitas y medios electrónicos.	100%	25%	50%	75%	100%	
Aplicar una encuesta para Detección de necesidades de servicios tecnológicos en el sector industrial y Detección de necesidades de las empresas en relación a los estándares de	100%	25%	50%	75%	100%	
llevar a cabo convenios con las empresas a través de la dirección de Vinculación para implementar programas completos de capacitación, evaluación y certificación.						
Gestionar 10 convenios nuevos con las empresas para brindar un programa de capacitación, evaluación y certificación.	100%	25%	50%	75%	100%	
Gestión y ejecución de servicios de incubación de empresas y Centro de patentamiento						
Capacitación y certificación en la gestión y tramite referentes al tema de propiedad intelectual.	100%	25%	50%	75%	100%	
Ejecución de servicios de incubación de empresas	100%	25%	50%	75%	100%	
Capacitación y certificación como centro evaluador de CONOCER.	100%	25%	50%	75%	1+A10:G2900%	

ELABORÓ	VALIDARON (JEFE DEL ÁREA AL QUE ESTÁ ADSCRITO Y JEFE DE PLANEACIÓN)	AUTORIZÓ (RECTOR)
LIC. MARIBEL MARTÍNEZ LÓPEZ Asistente de Departamento de Vinculación.	M.C. REY DAVID CALDERON LOBATO Jefe de Departamento de Vinculación.	M.C. INDALECIO MEDINA HERNÁNDEZ Rector.
	ING. JOSÉ ÁNGEL PALACIOS MAGALLANES Coordinador de Planeación, Evaluación y Calidad.	







CANTIDAD GENERAL Por departamento(s) COG	Cantidad	Reces Unif. de Requisitos	Importe Total	CLAVE DE PROGRAMAS					Total
				T-1	T-2	T-3	T-4	T-5	
511 Otros edificios y edificios de planta, si sección									0
571 Edificios y aparatos de radiodifusión									0
572 Aparatos de radiodifusión									0
573 Cámaras (fotografar) y de video									0
580 Otro mobiliario y equipo de radiodifusión / televisión									0
581 Equipo médico y de laboratorio									0
582 Instrumental médico y laboratorio									0
583 Vehículos y equipo terrestre									0
584 Computadores y periféricos									0
585 Equipo electrónico									0
586 Equipo de cómputo de almacenamiento									0
587 Equipo de oficina y seguridad									0
588 Maquinaria y equipo de oficina									0
589 Maquinaria y equipo de laboratorio									0
590 Maquinaria y equipo de oficina									0
591 Equipo de comunicación y telecomunicaciones de refrigeración industrial y comercial									0
592 Equipos de comunicación y telecomunicaciones de refrigeración industrial y comercial									0
593 Herramientas y máquinas sicológicas / factores de electros									0
594 Otras máquinas									0
595 Instrumentos									0
596 Vehículos									0
597 Avión									0
598 Otros y aeroplano									0
599 Otros y aeroplano									0
600 Equipos									0
601 Especialidades y de radiología									0
602 Radios y aparatos									0
603 Otros aparatos de radiología									0
604 Otros aparatos de radiología									0
605 Otros aparatos de radiología									0
606 Otros aparatos de radiología									0
607 Otros aparatos de radiología									0
608 Otros aparatos de radiología									0
609 Otros aparatos de radiología									0
610 Otros aparatos de radiología									0
611 Otros aparatos de radiología									0
612 Otros aparatos de radiología									0
613 Otros aparatos de radiología									0
614 Otros aparatos de radiología									0
615 Otros aparatos de radiología									0
616 Otros aparatos de radiología									0
617 Otros aparatos de radiología									0
618 Otros aparatos de radiología									0
619 Otros aparatos de radiología									0
620 Otros aparatos de radiología									0
621 Otros aparatos de radiología									0
622 Otros aparatos de radiología									0
623 Otros aparatos de radiología									0
624 Otros aparatos de radiología									0
625 Otros aparatos de radiología									0
626 Otros aparatos de radiología									0
627 Otros aparatos de radiología									0
628 Otros aparatos de radiología									0
629 Otros aparatos de radiología									0
630 Otros aparatos de radiología									0
631 Otros aparatos de radiología									0
632 Otros aparatos de radiología									0
633 Otros aparatos de radiología									0
634 Otros aparatos de radiología									0
635 Otros aparatos de radiología									0
636 Otros aparatos de radiología									0
637 Otros aparatos de radiología									0
638 Otros aparatos de radiología									0
639 Otros aparatos de radiología									0
640 Otros aparatos de radiología									0
641 Otros aparatos de radiología									0
642 Otros aparatos de radiología									0
643 Otros aparatos de radiología									0
644 Otros aparatos de radiología									0
645 Otros aparatos de radiología									0
646 Otros aparatos de radiología									0
647 Otros aparatos de radiología									0
648 Otros aparatos de radiología									0
649 Otros aparatos de radiología									0
650 Otros aparatos de radiología									0
651 Otros aparatos de radiología									0
652 Otros aparatos de radiología									0
653 Otros aparatos de radiología									0
654 Otros aparatos de radiología									0
655 Otros aparatos de radiología									0
656 Otros aparatos de radiología									0
657 Otros aparatos de radiología									0
658 Otros aparatos de radiología									0
659 Otros aparatos de radiología									0
660 Otros aparatos de radiología									0
661 Otros aparatos de radiología									0
662 Otros aparatos de radiología									0
663 Otros aparatos de radiología									0
664 Otros aparatos de radiología									0
665 Otros aparatos de radiología									0
666 Otros aparatos de radiología									0
667 Otros aparatos de radiología									0
668 Otros aparatos de radiología									0
669 Otros aparatos de radiología									0
670 Otros aparatos de radiología									0
671 Otros aparatos de radiología									0
672 Otros aparatos de radiología									0
673 Otros aparatos de radiología									0
674 Otros aparatos de radiología									0
675 Otros aparatos de radiología									0
676 Otros aparatos de radiología									0
677 Otros aparatos de radiología									0
678 Otros aparatos de radiología									0
679 Otros aparatos de radiología									0
680 Otros aparatos de radiología									0
681 Otros aparatos de radiología									0
682 Otros aparatos de radiología									0
683 Otros aparatos de radiología									0
684 Otros aparatos de radiología									0
685 Otros aparatos de radiología									0
686 Otros aparatos de radiología									0
687 Otros aparatos de radiología									0
688 Otros aparatos de radiología									0
689 Otros aparatos de radiología									0
690 Otros aparatos de radiología									0
691 Otros aparatos de radiología									0
692 Otros aparatos de radiología									0
693 Otros aparatos de radiología									0
694 Otros aparatos de radiología									0
695 Otros aparatos de radiología									0
696 Otros aparatos de radiología									0
697 Otros aparatos de radiología									0
698 Otros aparatos de radiología									0
699 Otros aparatos de radiología									0
700 Otros aparatos de radiología									0
TOTAL			227,560.00						0

ESABINO  
 LIC. MARIBEL MARTINEZ LOPEZ  
 Asistente de Departamento de Vinculación

VALIDACION (del Dpto. de Asesoría, AL OML, STRA, ADMISION Y ASESORIA FINANCIERA)  
 M.C. ERY DAVID CALDERON OSATO  
 Jefe de Departamento de Vinculación  
 ING. JOSE RAFAEL PALACIOS MARGALONES  
 Gobernador de Medicina, Farmacia y Calidad  
 AUTORIZADO VECTOR  
 M. C. INOALEDO MEDINA HERNANDEZ  
 RECTOR









UNIVERSIDAD POLITÉCNICA DE LA REGIÓN LAGUNA  
PROCESO DE PLANEACIÓN, PROGRAMACIÓN Y PRESUPUESTO



PARTIDA GENEÉRICA (Ver desgloses en COG)	Cantidad	Precio Unitario (Exclusivo AyF)	Importe Total	CLAVE DEL PROGRAMA				301	Total
				T-1	T-2	T-3	T-4		
137 Honorarios especiales	3	33,000.00	99,000.00						3
Pago de honorario por impartición de curso 1	1	33,000.00	33,000.00				1		1
Pago de honorario por impartición de curso 2	1	33,000.00	33,000.00					1	1
Pago de honorario por impartición de curso 3	1	33,000.00	33,000.00					1	1
334 Servicios de capacitación	1	60,000.00	60,000.00						1
servicio de Capacitación para 4 personas y certificación como Centro evaluador de CONOCER.	1	60,000.00	60,000.00				1		1
									0
									0
									0
<b>TOTAL</b>			<b>159,000.00</b>						<b>0</b>

ELABORÓ

LIC. MARIBEL MARTÍNEZ LÓPEZ  
Asistente de Departamento de Vinculación.

VALIDARON (JEFE DEL ÁREA AL QUE ESTÁ ADSCRITO Y JEFE DE PLANEACIÓN)

M.C. REY DAVID CALDERON LOBATO  
Jefe de Departamento de Vinculación.

ING. JOSÉ ANGEL PALACIOS MAGALLANES  
Coordinador de Planeación, Evaluación y Calidad.

Notas:

Utilícense todos los anexos necesarios

AUTORIZÓ (RECTOR)

M.C. INDALECIO MEDINA HERNÁNDEZ  
Rector.

FECHA DE ELABORACIÓN	PROGRAMA PRESUPUESTARIO	CLASIFICACIÓN ADMINISTRATIVA	CLASIFICACIÓN FUNCIONAL	
15-Jun-20	Prestación de Servicios públicos	401 = Mantenimiento general	Educación	
IDENTIFICACIÓN GENERAL DEL PROGRAMA				
CLAVE	DESCRIPCIÓN DEL PROGRAMA			
401	AMPLIACIÓN Y MODERNIZACIÓN DE LOS ESPACIOS ACADÉMICOS			
MATRIZ DE INDICADOR PARA EL RESULTADO				
	RESUMEN NARRATIVO	INDICADORES DE DESEMPEÑO	MEDIOS DE VERIFICACIÓN	SUPUESTOS
	(Ver hoja "LISTA")	(Debe contener por lo menos el Nombre y la Definición del Indicador, la fórmula para el cálculo, la frecuencia de la medición y la unidad de medida concreta esperada) (Ver hoja "LISTA")	(Ver hoja "LISTA")	(Ver hoja "LISTA")
1. FIN (Impacto)	Desarrollar y aplicar el programa anual de mantenimiento preventivo para los laboratorios y talleres, así como las áreas de docencia y administración.	No. de edificios con mantenimiento general / Total de edificios = 100%	SI Una vez por año una revisión mitad del mes contingencia del tiempo	No existe supuesto.
2. PROPÓSITO (Resultados)	Mantener en condiciones de funcionalidad y operatividad los edificios e instalaciones generales de la Universidad.	No. de edificios con mantenimiento general / Total de edificios = 100%	SI Una vez por año revisión por mes para el funcionamiento	No existe supuesto.
3. COMPONENTES (Productos y Servicios)	Numero de Laboratorios Pesado	Numero de Laboratorios Pesado = 3	SI Una vez por año	No existe supuesto.
4. ACTIVIDADES (Procesos)	Mantenimiento general a los equipamientos especializados de los Laboratorios Pesados	Numero de Laboratorios Pesado = 3	SI Al finalizar cada cuatrimestre.	No existe supuesto.
	Mantenimiento general a las instalaciones	Mantenimiento general	SI Al finalizar cada cuatrimestre revisión por mes	No existe supuesto.
ELABORÓ		VALIDARON (JEFE DEL ÁREA AL QUE ESTÁ ASCRITO Y JEFE DE PLANEACIÓN)		AUTORIZÓ (RECTOR)
C.P. FERNANDO MARTÍNEZ LEAÑOS Director Administración y Finanzas		C.P. FERNANDO MARTÍNEZ LEAÑOS Director Administración y Finanzas		M.C. INDALECIO MEDINA HERNÁNDEZ Rector.
		ING. JOSÉ ÁNGEL PALACIOS MAGALLANES Coordinador de Planeación, Evaluación y Calidad		



**UNIVERSIDAD POLITÉCNICA DE LA REGIÓN LAGUNA**  
**PROCESO DE PLANEACIÓN, PROGRAMACIÓN Y PRESUPUESTO**  
**ELEMENTOS PROGRAMÁTICOS DEL PROGRAMA OPERATIVO ANUAL**  
**EJERCICIO 2020**



DESCRIPCIÓN DE SUBFUNCIONES	META	CALENDARIO TRIMESTRAL			
		CLAVE DEL PROGRAMA 401			
		I	II	III	IV
Mantenimiento general a los equipamientos especializados de los Laboratorios Pesados					
Mantenimiento general a los equipamientos especializados del laboratorio de electrónica y telecomunicaciones.	100%	25%	50%	75%	100%
Mantenimiento general a los equipos especializados del laboratorio de química.	100%	25%	50%	75%	100%
Mantenimiento general a los equipos especializados del laboratorio de biología.	100%	25%	50%	75%	100%
Mantenimiento general a las instalaciones					
Mantenimiento preventivo	100%	25%	50%	75%	100%
Mantenimiento correctivo	100%	25%	50%	75%	100%

ELABORÓ

VALIDARON (JEFE DEL ÁREA AL QUE ESTÁ ADSCRITO Y JEFE DE PLANEACIÓN)

AUTORIZÓ (RECTOR)

C.P. FERNANDO MARTÍNEZ LEAÑOS Director Administración y Finanzas.	C.P. FERNANDO MARTÍNEZ LEAÑOS Director Administración y Finanzas.	M.C. INDALECIO MEDINA HERNÁNDEZ Rector.
--	--	--

ING. JOSÉ ÁNGEL PALACIOS MAGALLANES Coordinador de Planeación, Evaluación y Calidad.
---







CÓDIGO	DESCRIPCIÓN	CANTIDAD	PRECIO UNITARIO (RENDIMIENTO APT)	IMPORTE TOTAL	CLASIFICACIÓN PROGRAMÁTICA				ACI
					T-1	T-2	T-3	T-4	
510	Impreso artesanal, calcomanes y devocionales								0
512	Director de correo								0
513	Impreso fotográfico y de alta tecnología de la información								0
514	Oficina de evaluación y recursos de administración								0
521	Equipos y aparatos de oficina								0
530	Equipos de laboratorio								0
531	Equipos de oficina								0
532	Equipos de oficina de alta tecnología								0
533	Equipos de oficina de alta tecnología								0
534	Equipos de oficina de alta tecnología								0
535	Equipos de oficina de alta tecnología								0
536	Equipos de oficina de alta tecnología								0
537	Equipos de oficina de alta tecnología								0
538	Equipos de oficina de alta tecnología								0
539	Equipos de oficina de alta tecnología								0
540	Equipos de oficina de alta tecnología								0
541	Equipos de oficina de alta tecnología								0
542	Equipos de oficina de alta tecnología								0
543	Equipos de oficina de alta tecnología								0
544	Equipos de oficina de alta tecnología								0
545	Equipos de oficina de alta tecnología								0
546	Equipos de oficina de alta tecnología								0
547	Equipos de oficina de alta tecnología								0
548	Equipos de oficina de alta tecnología								0
549	Equipos de oficina de alta tecnología								0
550	Equipos de oficina de alta tecnología								0
551	Equipos de oficina de alta tecnología								0
552	Equipos de oficina de alta tecnología								0
553	Equipos de oficina de alta tecnología								0
554	Equipos de oficina de alta tecnología								0
555	Equipos de oficina de alta tecnología								0
556	Equipos de oficina de alta tecnología								0
557	Equipos de oficina de alta tecnología								0
558	Equipos de oficina de alta tecnología								0
559	Equipos de oficina de alta tecnología								0
560	Equipos de oficina de alta tecnología								0
561	Equipos de oficina de alta tecnología								0
562	Equipos de oficina de alta tecnología								0
563	Equipos de oficina de alta tecnología								0
564	Equipos de oficina de alta tecnología								0
565	Equipos de oficina de alta tecnología								0
566	Equipos de oficina de alta tecnología								0
567	Equipos de oficina de alta tecnología								0
568	Equipos de oficina de alta tecnología								0
569	Equipos de oficina de alta tecnología								0
570	Equipos de oficina de alta tecnología								0
571	Equipos de oficina de alta tecnología								0
572	Equipos de oficina de alta tecnología								0
573	Equipos de oficina de alta tecnología								0
574	Equipos de oficina de alta tecnología								0
575	Equipos de oficina de alta tecnología								0
576	Equipos de oficina de alta tecnología								0
577	Equipos de oficina de alta tecnología								0
578	Equipos de oficina de alta tecnología								0
579	Equipos de oficina de alta tecnología								0
580	Equipos de oficina de alta tecnología								0
581	Equipos de oficina de alta tecnología								0
582	Equipos de oficina de alta tecnología								0
583	Equipos de oficina de alta tecnología								0
584	Equipos de oficina de alta tecnología								0
585	Equipos de oficina de alta tecnología								0
586	Equipos de oficina de alta tecnología								0
587	Equipos de oficina de alta tecnología								0
588	Equipos de oficina de alta tecnología								0
589	Equipos de oficina de alta tecnología								0
590	Equipos de oficina de alta tecnología								0
591	Equipos de oficina de alta tecnología								0
592	Equipos de oficina de alta tecnología								0
593	Equipos de oficina de alta tecnología								0
594	Equipos de oficina de alta tecnología								0
595	Equipos de oficina de alta tecnología								0
596	Equipos de oficina de alta tecnología								0
597	Equipos de oficina de alta tecnología								0
598	Equipos de oficina de alta tecnología								0
599	Equipos de oficina de alta tecnología								0
600	Equipos de oficina de alta tecnología								0
TOTAL			260,000.00						0

ELABORÓ

CP. FERNANDO MARTÍNEZ LISIANS  
DIRECTOR ADMINISTRATIVO Y FINANZAS

VALIDACIÓN (JEFE DEL AREA AL QUE ESTÁ ASIGNADO Y JEFE DE FINANZAS)

CP. FERNANDO MARTÍNEZ LISIANS  
DIRECTOR ADMINISTRATIVO Y FINANZAS

MSc. JOSÉ ABRAEL PALACIOS VIDALCABAS  
COMISIONADO DE FINANZAS, ECONOMÍA Y CREDITO

AUTORIZACIÓN (JEFE DE FINANZAS)

M. C. RODOLFO HERNA HERNÁNDEZ  
JEFE DE FINANZAS







Gobierno  
del Estado



Coahuila  
de Zaragoza

SE  
SECRETARÍA DE EDUCACIÓN PÚBLICA



UNIVERSIDAD POLITÉCNICA DE LA REGIÓN LAGUNA  
PROCESO DE PLANEACIÓN, PROGRAMACIÓN Y PRESUPUESTO

ANEXO A REQUERIMIENTOS GENERALES DE MATERIALES Y PRESUPUESTO DEL PROGRAMA OPERATIVO ANUAL  
EJERCICIO 2021

SEP

SECRETARÍA DE  
EDUCACIÓN PÚBLICA



PARTIDA GENERALICA (Ver descripciones en COG)	Cantidad	Precio Unitario (Exclusivo IyF)	Importe Total	CLAVE DEL PROGRAMA				601	
				T-1	T-2	T-3	T-4	Total	
046 Instalación eléctrica y electrónica	1	70,000.00	70,000.00				1	0	1
Material eléctrico y electrónico para mantenimiento preventivo y correctivo	1	70,000.00	70,000.00				1	0	1
049 Otros materiales y artículos de construcción y reparación	2	18,000.00	36,000.00				1	0	2
Otros materiales y artículos de construcción y reparación	2	18,000.00	36,000.00				1	0	2
057 Instalación, reparación y mantenimiento de maquinaria, otros equipos y herramienta	1	60,000.00	60,000.00				1	0	1
Instalación, reparación y mantenimiento de maquinaria, otros equipos y herramienta	1	60,000.00	60,000.00				1	0	1
									0
									0
									0
<b>TOTAL</b>			<b>196,000.00</b>						

ELABORÓ

C.P. FERNANDO MARTÍNEZ LEAÑOS  
Director Administración y Finanzas.

VALIDARON (JEFE DEL ÁREA AL QUE ESTÁ ADSCRITO Y JEFE DE PLANEACIÓN)

C.P. FERNANDO MARTÍNEZ LEAÑOS  
Director Administración y Finanzas.

ING. JOSÉ ÁNGEL PALACIOS MAGALLANES  
Coordinador de Planeación, Evaluación y Calidad.

Notas:

Utilicense todos los anexos necesarios

AUTORIZÓ (RECTOR)

M.C. INDALICIO MEDINA HERNÁNDEZ  
Rector.



**UNIVERSIDAD POLITÉCNICA DE LA REGIÓN LAGUNA**  
**PROCESO DE PLANEACIÓN, PROGRAMACIÓN Y PRESUPUESTO**  
**MATRIZ DE INDICADOR DE RESULTADOS (MIR)**  
**EJERCICIO 2021**



FECHA DE ELABORACIÓN	PROGRAMA PRESUPUESTARIO	CLASIFICACIÓN ADMINISTRATIVA	CLASIFICACIÓN FUNCIONAL
16-Jun-20	Prestación de Servicios Públicos	701 - Planeación	Educación
<b>IDENTIFICACIÓN GENERAL DEL PROGRAMA</b>			
CLAVE	NOMENCLATURA DEL PROGRAMA		
701	Gestión Institucional		
<b>MATRIZ DE INDICADOR PARA EL RESULTADO</b>			
RESUMEN NARRATIVO	INDICADORES DE RESULTADO	MEIOS DE VERIFICACIÓN	SUJETOS
(Ver hoja "LISTA")	(Debe contener por lo menos el Nombre y la Definición del Indicador, la fórmula para el cálculo, la frecuencia de la medición y la unidad de medida concisamente esperada) (Ver hoja "LISTA")	(Ver hoja "LISTA")	(Ver hoja "LISTA")
<b>1. FIN (Impacto)</b>			
El fin es asegurar que la gestión educativa sea acorde a los principios establecidos en la Norma ISO 9001, a través del involucramiento y compromiso de toda la comunidad universitaria, acciones de mejora, involucrarse de los estudiantes y docentes de los procesos de acuerdo a las requerimientos del propio ciclo.	No. de Certificaciones de ISO 9001/ Total de certificaciones establecidas = 100%	1. Una vez por año	No existen sujetos, el indicador debe cumplirse totalmente.
Perseguir la calidad de la gestión brindando servicios basados en procesos identificables bajo la Norma ISO 9001, mediante la generación de instrumentos, planes y programas de evaluación, participación en los foros de reuniones autorizadas y la retroalimentación a los áreas para el cumplimiento de metas.	No. de Instrumentos de planeación elaborados/ Total de Instrumentos de planeación = 100%	1. Una vez por año	No existen sujetos, el indicador debe cumplirse totalmente.
Mantener actualizada la página de transparencia y acceso a la información pública.	No. de actualizaciones/ No. de trimestres = 3	1. 4 veces al año	No existen sujetos, el indicador debe cumplirse totalmente.
<b>2. PROPÓSITO (Resultados)</b>			
Establecer y mantener la Calidad de la Gestión a través de la Certificación del Sistema de Gestión de Calidad bajo la Norma ISO 9001 y sus actualizaciones.	No. de Certificaciones en ISO 9001/ Total de certificaciones establecidas = 100%	1. Una vez por año	No existen sujetos, el indicador debe cumplirse totalmente.
Mantener vigente y actualizado el 100% los planes y programas estratégicos de formación y evaluación de la Universidad.	No. de Instrumentos de planeación elaborados/ Total de Instrumentos de planeación = 100%	1. Una vez por año	No existen sujetos, el indicador debe cumplirse totalmente.
Mantener de 2 la página de Transparencia y rendición de cuentas con información oportuna, actualizada y de fácil acceso para su consulta tanto interna como externa.	No. de actualizaciones/ No. de trimestres = 4	1. 4 veces al año	No existen sujetos, el indicador debe cumplirse totalmente.
<b>3. COMPONENTES (Productos y Servicios)</b>			
Certificar y evaluar los procesos del Sistema de Gestión de Calidad.	No. de Certificaciones en ISO 9001 = 3	1. Una vez por año	No existen sujetos, el indicador debe cumplirse totalmente.
Elaborar y actualizar los planes y programas de planeación y evaluación de la UPEL.	No. de Instrumentos de planeación elaborados = 5	1. Una vez por año	No existen sujetos, el indicador debe cumplirse totalmente.
Mantener de 2 el número de plataformas de transparencia.	Número de plataformas = 2	1. 4 veces al año	No existen sujetos, el indicador debe cumplirse totalmente.
Actualizar e implementar la utilización del software para el control electrónico del Sistema de Gestión de Calidad.	Software para el control electrónico del SGC = 1	1. Una vez por año	No existen sujetos, el indicador debe cumplirse totalmente.
Actualizar la capacidad y capacitación para los acciones internas y control de calidad.	No. de cursos de capacitación para acciones internas = 1, 2	1. De una a dos veces por año	No existen sujetos, el indicador debe cumplirse totalmente.
Actualizar el manual de procedimientos que le fortalezcan el control de responsabilidad social.	Fortalecimiento del SGC = 100%	1. Una vez por año	No existen sujetos, el indicador debe cumplirse totalmente.
Mantener de 2 el Sistema de Gestión de Calidad ISO 9001 mediante Auditorías internas de seguimiento, controlando los actualizaciones de la Norma.	No. de auditorías internas de seguimiento = 1	1. Una vez por año	No existen sujetos, el indicador debe cumplirse totalmente.
Revisión de auditoría interna al Sistema de Gestión de Calidad.	No. de auditorías internas al SGC = 3	1. Tres por año	No existen sujetos, el indicador debe cumplirse totalmente.
Mantener actualizado el Sistema de Gestión de Calidad según la Norma ISO 9001.	No. de certificaciones ISO 9001 = 1	1. Una vez por año	No existen sujetos, el indicador debe cumplirse totalmente.
Mantener actualizados los indicadores de seguimiento y que permitan la toma de decisiones oportunas.	actualizaciones de indicadores = 100%	1. Una vez por año	No existen sujetos, el indicador debe cumplirse totalmente.
<b>4. ACTIVIDADES (Procesos)</b>			
Formular y ejecutar instrumentos de planeación (PI, PIA, PAD, PROFOCE, etc.).	No. de programas de formulación = 5	1. Una vez por año	No existen sujetos, el indicador debe cumplirse totalmente.
Actualizar el seguimiento de los instrumentos de planeación en etapas y oportuna en forma puntualizada.	Seguimiento de los instrumentos = 100%	1. Una vez por año	No existen sujetos, el indicador debe cumplirse totalmente.
Elaborar el Sistema de Evaluación Institucional (SEI) y SI1.	No. de Ejercicios (SI1 y SI2) = 1	1. Una vez por año	No existen sujetos, el indicador debe cumplirse totalmente.
Construcción de reportes cuatrimestrales y análisis de actividades de la UPEL y el estudiante en la página web.	No. de informes cuatrimestrales y análisis = 4	1. Cuatro veces por año	No existen sujetos, el indicador debe cumplirse totalmente.
Actualizar los planes y programas de planeación y evaluación al interior de la Universidad.	Actualización de planes y programas de planeación = 100%	1. Una vez por año	No existen sujetos, el indicador debe cumplirse totalmente.
Actualizar los proyectos para participar financieramente en los fondos de recursos extra presupuestales.	Proyectos para recibir de fondos extra presupuestales = 100%	1. Una vez por año	No existen sujetos, el indicador debe cumplirse totalmente.
Actualizar y actualizar de forma semestralizada a las prácticas aplicadas a las licenciaturas de Transparencia.	No. de actualizaciones/ No. de trimestres = 3	1. 4 veces al año	No existen sujetos, el indicador debe cumplirse totalmente.
Carga de información a las plataformas componentes Estatal y Federal.	Número de plataformas = 2	1. 4 veces al año	No existen sujetos, el indicador debe cumplirse totalmente.

<b>ELABORÓ</b>	<b>VALIDARON JEFE DEL ÁREA AL QUE ESTÁ ADSCRITO Y JEFE DE PLANEACIÓN</b>	<b>AUTORIZÓ (RECTOR)</b>
ING. JOHANNA VEJA PIÑA Secretaria Jefe de Departamento Planeación, Evaluación y Calidad	ING. JOSÉ ÁNGEL PALACIOS MAGALLANES Coordinador de Planeación, Evaluación y Calidad.  ING. JOSÉ ÁNGEL PALACIOS MAGALLANES Coordinador de Planeación, Evaluación y Calidad.	M. C. INDALECIO MEDINA HERNÁNDEZ Rector.



UNIVERSIDAD POLITÉCNICA DE LA REGIÓN LAGUNA  
 PROCESO DE PLANEACIÓN, PROGRAMACIÓN Y PRESUPUESTO  
 ELEMENTOS PROGRAMÁTICOS DEL PROGRAMA OPERATIVO ANUAL  
 EJERCICIO 2021



DESCRIPCIÓN DE SUBFUNCIONES	META	CALENDARIO TRIMESTRAL			
		CLAVE DEL PROGRAMA 701			
		I	II	III	IV
Actualizar e Implementar la utilización del software para el control electrónico del Sistema de Gestión de Calidad.					
Actualizar e Implementar la utilización del software para el control electrónico del Sistema de Gestión de Calidad.	100%	25%	50%	75%	100%
Cursos de capacitación y actualización para los auditores internos y certificación de auditor líder.					
Cursos de capacitación y actualización para los auditores internos y certificación de auditor líder.	100%	25%	50%	75%	100%
Implementar las metodologías de mejora continua para el fortalecimiento del SGC e incorporar procedimientos que lo enriquezcan como los de responsabilidad social.					
Implementar las metodologías de mejora continua para el fortalecimiento del SGC e incorporar procedimientos que lo enriquezcan como los de responsabilidad social.	100%	25%	50%	75%	100%
Mantenimiento del Sistema de Gestión de Calidad ISO 9001 mediante auditorías externas de seguimiento, contemplando las actualizaciones de la Norma.					
Mantenimiento del Sistema de Gestión de Calidad ISO 9001 mediante auditorías externas de seguimiento, contemplando las actualizaciones de la Norma.	100%	25%	50%	75%	100%
Ejecución de auditorías internas al Sistema de Gestión de Calidad.					
Ejecución de auditorías internas al Sistema de Gestión de Calidad.	100%	25%	50%	75%	100%
Mantener actualizado y funcionando el Sistema de Gestión de Calidad bajo la Norma ISO 9001.					
Mantener actualizado y funcionando el Sistema de Gestión de Calidad bajo la Norma ISO 9001.	100%	25%	50%	75%	100%
Mantener actualizados los indicadores de seguimiento y que permitan la toma de decisiones oportuna.					
Mantener actualizados los indicadores de seguimiento y que permitan la toma de decisiones oportuna.	100%	25%	50%	75%	100%
Continuar con la participación anual de los premios de Calidad.					
Continuar con la participación anual de los premios de Calidad.	100%	25%	50%	75%	100%
Formular y ejecutar instrumentos de planeación (PDI, POA, PADES, PROFOCIE, PIDES).					
Formular y ejecutar instrumentos de planeación (PDI, POA, PADES, PROFOCIE, PIDES).	100%	25%	50%	75%	100%
Efectuar el seguimiento de los instrumentos de planeación estratégica y operativa en forma cuatrimestral.					
Efectuar el seguimiento de los instrumentos de planeación estratégica y operativa en forma cuatrimestral.	100%	25%	50%	75%	100%
Elaborar el ejercicio de Evaluación Institucional (EVIN y 911).					
Elaborar el ejercicio de Evaluación Institucional (EVIN y 911).	100%	25%	50%	75%	100%
Elaboración de informes cuatrimestrales y anuales de actividades de la UPRL y difundirlos en la página web.					
Elaboración de informes cuatrimestrales y anuales de actividades de la UPRL y difundirlos en la página web.	100%	25%	50%	75%	100%
Difundir los planes y programas de planeación y evaluación al interior de la Universidad.					

DESCRIPCIÓN DE SUBFUNCIONES	META	CALENDARIO TRIMESTRAL			
		I	II	III	IV
Difundir los planes y programas de planeación y evaluación al interior de la Universidad.	100%	25%	50%	75%	100%
Elaborar los proyectos para participar anualmente en los fondos de recursos extraordinarios.					
Elaborar los proyectos para participar anualmente en los fondos de recursos extraordinarios.	100%	25%	50%	75%	100%
Llenado y actualización de formatos correspondientes a las fracciones aplicables a la Ley General de Transparencia					
Llenado y actualización de formatos correspondientes a las fracciones aplicables a la Ley General de Transparencia	100%	25%	50%	75%	100%
Carga de archivos a las plataformas correspondientes Estatal y Federal					
Carga de archivos a las plataformas correspondientes Estatal y Federal	100%	25%	50%	75%	100%

ELABORÓ	VALIDARON (JEFE DEL ÁREA AL QUE ESTÁ ADSCRITO Y JEFE DE PLANEACIÓN)	AUTORIZÓ (RECTOR)
<p>ING. JOHANNA VELA PIÑA Secretaria Jefe de Departamento Planeación, Evaluación y Calidad.</p>	<p>ING. JOSÉ ÁNGEL PALACIOS MAGALLANES Coordinador de Planeación, Evaluación y Calidad.</p>	<p>M.C. INDALECIO MEDINA HERNÁNDEZ Rector.</p>
	<p>ING. JOSÉ ÁNGEL PALACIOS MAGALLANES Coordinador de Planeación, Evaluación y Calidad.</p>	









UNIVERSIDAD DEL PINAR DEL RÍO  
UNIVERSITY OF PINAR DEL RIO



Código	Descripción	Cantidad	Precio Unitario (Cobertura 80%)	CANTIDAD PROGRAMADA				TOTAL
				T-1	T-2	T-3	T-4	
510	Otros materiales y equipos de oficina							0
511	Equinos y animales domésticos							0
512	Alimentos dietéticos							0
513	Alimentos farmacológicos y dietéticos							0
519	Otros materiales y equipos relacionados al preventivo							0
521	Combustible y derivados							0
523	Instrumental médico y diagnóstico							0
541	Vehículos y autopartes							0
542	Carrocerías y remolques							0
543	Equipos electrónicos							0
544	Equipos fotográficos							0
545	Equipos de video							0
546	Equipos de sonido							0
547	Equipos de televisión							0
548	Equipos de video							0
549	Equipos de audio							0
550	Equipos de video							0
551	Equipos de video							0
552	Equipos de video							0
553	Equipos de video							0
554	Equipos de video							0
555	Equipos de video							0
556	Equipos de video							0
557	Equipos de video							0
558	Equipos de video							0
559	Equipos de video							0
560	Equipos de video							0
561	Equipos de video							0
562	Equipos de video							0
563	Equipos de video							0
564	Equipos de video							0
565	Equipos de video							0
566	Equipos de video							0
567	Equipos de video							0
568	Equipos de video							0
569	Equipos de video							0
570	Equipos de video							0
571	Equipos de video							0
572	Equipos de video							0
573	Equipos de video							0
574	Equipos de video							0
575	Equipos de video							0
576	Equipos de video							0
577	Equipos de video							0
578	Equipos de video							0
579	Equipos de video							0
580	Equipos de video							0
581	Equipos de video							0
582	Equipos de video							0
583	Equipos de video							0
584	Equipos de video							0
585	Equipos de video							0
586	Equipos de video							0
587	Equipos de video							0
588	Equipos de video							0
589	Equipos de video							0
590	Equipos de video							0
591	Equipos de video							0
592	Equipos de video							0
593	Equipos de video							0
594	Equipos de video							0
595	Equipos de video							0
596	Equipos de video							0
597	Equipos de video							0
598	Equipos de video							0
599	Equipos de video							0
TOTAL		1	25,000.00	25,000.00				1

ENCARGO

ING. JOHANN VELA PINA  
Coordinador del Departamento de Investigación, Evaluación y Calidad

VARIACION LINEAL DEL AREA AL QUE ESTA ASIGNADO Y LINEA DE PLANIFICACION

ING. JOSÉ ANGELO PALACIOS MACALANES  
Coordinador de Planeación, Evaluación y Calidad

AUTORIZADO (SECCION)  
M.C. INDALEDO MEDINA HERNANDEZ  
Ingeniero







Gobierno del Estado



Coahuila de Zaragoza

SE

SECRETARÍA DE EDUCACIÓN PÚBLICA



UNIVERSIDAD POLITÉCNICA DE LA REGIÓN LAGUNA

UNIVERSIDAD POLITÉCNICA DE LA REGIÓN LAGUNA  
 PROCESO DE PLANEACIÓN, PROGRAMACIÓN Y PRESUPUESTO  
 ANEXO A REQUERIMIENTOS GENERALES DE MATERIALES Y PRESUPUESTO DEL PROGRAMA OPERATIVO ANUAL  
 EJERCICIO 2021

SEP

SECRETARÍA DE EDUCACIÓN PÚBLICA



UTP  
 COORDINACIÓN GENERAL DE UNIVERSIDADES TECNOLÓGICAS Y POLITÉCNICAS

PARTIDA GÉNÉRICA (Ver Descripciones en COG)	Cantidad	Precio Unitario (Exclusivo AyF)	Importe Total	CLAVE DEL PROGRAMA				Total
				T-1	T-2	T-3	T-4	
Partida correspondiente de la hoja PRES que rebasa el monto de: \$ 30,000.00	1		52,000.00	1	0	0	0	1
591 Software Asignaciones destinadas en la adquisición de paquetes y programas de informática, para ser aplicados en los sistemas administrativos y operativos computarizados de los entes públicos, su descripción y los materiales de apoyo de los sistemas y las aplicaciones informáticas que se espera utilizar. (QDOC)	1		52,000.00	1	0	0	0	1
Partida correspondiente de la hoja PRES que rebasa el monto de: \$ 30,000.00	0			0	0	0	0	0
Partida correspondiente de la hoja PRES que rebasa el monto de: \$ 30,000.00	0			0	0	0	0	0
<b>TOTAL</b>			<b>52,000.00</b>					

ELABORÓ

ING. JOHANNA VELA PIÑA  
 Secretaria Jefe de Departamento Planeación, Evaluación y Calidad.

VALIDARON (JEFE DEL ÁREA AL QUE ESTÁ ADSCRITO Y JEFE DE PLANEACIÓN)

ING. JOSÉ ÁNGEL PALACIOS MAGALLANES  
 Coordinador de Planeación, Evaluación y Calidad.

ING. JOSÉ ÁNGEL PALACIOS MAGALLANES  
 Coordinador de Planeación, Evaluación y Calidad.

Notas:

Utilicense todos los anexos necesarios

AUTORIZÓ (RECTOR)

M.C. INDALECIO MEDINA HERNÁNDEZ  
 Rector.

FECHA DE ELABORACIÓN	PROGRAMA PRESUPUESTARIO	CLASIFICACIÓN ADMINISTRATIVA	CLASIFICACIÓN FUNCIONAL
14-Jun-20	Prestación de Servicios Públicos	501 = Prensa y difusión	Educación

IDENTIFICACIÓN GENERAL DEL PROGRAMA	
CLAVE	DESCRIPCIÓN DEL PROGRAMA
501	FORTALECIMIENTO DE IMAGEN INSTITUCIONAL

	MATRIZ DE INDICADOR PARA EL RESULTADO			
	RESÚMEN NARRATIVO	INDICADORES DE DESEMPEÑO	MEDIOS DE VERIFICACIÓN	SUPUESTOS
	(Ver hoja "LISTA")	(Debe contener por lo menos el Nombre y la Definición del indicador, la fórmula para el cálculo, la frecuencia de la medición y la unidad de medida concreta esperada) (Ver hoja "LISTA")	(Ver hoja "LISTA")	(Ver hoja "LISTA")
<b>1. FIN (Impacto)</b>	Ofertar Servicios Integrales que contribuyan en la formación universitaria, cubriendo los vacíos a través de su aplicación en los diferentes ámbitos que se operan en la institución mediante Estilos de vida, experiencias de comunicación, promoción, presentación de Imagen y del modelo educativo, con el fin de informar e interesar a la comunidad universitaria, sociedad y sector productivo. Desarrollo de programas permanentes de comunicación para la divulgación interna y externa de las actividades relevantes de la institución, a través de medios masivos de comunicación. Realizar actividades o acciones que conlleven a la identificación y sentido de pertenencia a la institución	No. de Matrícula/ Total capacidad instalada = 100%	Mediante la matrícula alcanzada	No existen supuestos, el indicador se debe cumplir.
<b>2. PROPÓSITO (Resultados)</b>	Cubrir con la Matrícula el 100% de la capacidad instalada.	No. de Matrícula/ Total capacidad instalada = 100%	Mediante la matrícula alcanzada de los espacios	No existen supuestos, el indicador se debe cumplir.
<b>3. COMPONENTES (Productos y Servicios)</b>	Cubrir con la Matrícula el 100% de la capacidad instalada.	No. de Matrícula/ Total capacidad instalada = 100%	Mediante la matrícula alcanzada de los espacios	No existen supuestos, el indicador se debe cumplir.
<b>4. ACTIVIDADES (Procesos)</b>	Fortalecimiento de la comunicación con las IEMS de la Región	Planeado/ realizado = 100%	Mediante resultados de los indicadores	No existen supuestos, el indicador se debe cumplir.
	Ferias, promociones y eventos de difusión, promoción y captación	Planeado/ realizado = 100%	Mediante resultados de los indicadores	No existen supuestos, el indicador se debe cumplir.
	Difusión, promoción y captación a través de materiales y servicios	Planeado/ realizado = 100%	Mediante resultados de los indicadores	No existen supuestos, el indicador se debe cumplir.
	Fortalecimiento de la imagen institucional	Satisfacción del cliente	Mediante resultados de los indicadores	No existen supuestos, el indicador se debe cumplir.

ELABORÓ	VALIDARON (JEFE DEL ÁREA AL QUE ESTÁ ADSCRITO Y JEFE DE PLANEACIÓN)	AUTORIZÓ (RECTOR)
LIC. EDWIN FRANCISCO HERNÁNDEZ HERNÁNDEZ Jefe de Oficina Prensa y Difusión.	M.C. REY DAVID CALDERON LOBATO Jefe de Departamento de Vinculación.	M.C. INDALECIO MEDINA HERNÁNDEZ Rector.
	ING. JOSE ÁNGEL PALACIOS MAGALLANES Coordinador de Planeación, Evaluación y Calidad.	





DESCRIPCIÓN DE SUBFUNCIÓN	META	CALENDARIO TRIMESTRAL				CLAVE DEL PROGRAMA	501
		I	II	III	IV		
<b>Fortalecimiento de la comunicación con las IEM.S de la Región</b>							
Realizar un desayuno informativo para dar a conocer la oferta educativa	100%	0%	100%	Cumplido	Cumplido		
<b>Ferias, promociones y eventos de difusión, promoción y captación</b>							
Visitar I.E.M.S para promocionar la oferta educativa	100%	25%	50%	75%	100%		
Realizar la casa abierta donde se dara a conocer la oferta educativa de la universidad	100%	0%	100%	Cumplido	Cumplido		
<b>Difusión, promoción y captación a través de materiales y servicios</b>							
Realizar una campaña publicitaria en radio y tv para dar a conocer la universidad	100%	25%	50%	75%	100%		
Comprar de promociones facebook e Instagram para llegar a una mayor audiencia	100%	25%	50%	75%	100%		
Adquisiciones de memorias para camara y compra de software de edicion	100%	25%	50%	75%	100%		
Adquisición de equipo de computo adecuado para produccion audiovisual	100%	100%	Cumplido	Cumplido	Cumplido		
<b>Fortalecimiento de la imagen institucional</b>							
Compra de material Impreso para promocion de la universidad	100%	50%	100%	Cumplido	Cumplido		
Se realizara la edicion de una revista o gaseta universitaria para dar a conocer las actividades de la universidad.	100%	25%	50%	75%	100%		
Se realizara nuevas imágenes (banner) para mayor impacto en la imagen de las universidad.	100%	100%	Cumplido	Cumplido	Cumplido		
Actos Ceremoniales	100%	25%	50%	75%	100%		

ELABORÓ

VALIDARON (JEFE DEL ÁREA AL QUE ESTÁ ADSCRITO Y JEFE DE PLANEACIÓN)

AUTORIZÓ (RECTOR)

LIC. EDWIN FRANCISCO HERNÁNDEZ HERNÁNDEZ  
Jefe de Oficina Prensa y Difusión.

M.C. REY DAVID CALDERON LOBATO  
Jefe de Departamento de Vinculación.

M.C. INDALECIO MEDINA HERNÁNDEZ  
Rector

ING. JOSE ANGEL PALACIOS MAGALLANES  
Coordinador de Planeación, Evaluación y Calidad.











**UNIVERSIDAD POLITÉCNICA DE LA REGIÓN LAGUNA  
PROCESO DE PLANEACIÓN, PROGRAMACIÓN Y PRESUPUESTO**

**ANEXO A REQUERIMIENTOS GENERALES DE MATERIALES Y PRESUPUESTO DEL PROGRAMA OPERATIVO ANUAL  
EJERCICIO 2021**



PARTIDA GENÉRICA (Ver descripciones en COG)	Cantidad	Precio Unitario (Exclusivo AyF)	Importe Total	CLAVE DEL PROGRAMA				301	Total
				T-1	T-2	T-3	T-4		
871 Pasajes aéreos	4	15,000.00	60,000.00	0	4	0	0	4	
Pasaje de vuelos aéreos al extranjero	4	15,000.00	60,000.00	0	4	0	0	4	
Partida correspondiente de la hoja PRES que rebasa el monto de \$ 30,000.00.	0		-	0	0	0	0	0	
Partida correspondiente de la hoja PRES que rebasa el monto de \$ 30,000.00.	0		-	0	0	0	0	0	
<b>TOTAL</b>			<b>60,000.00</b>					<b>0</b>	

ELABORÓ

LIC. MARIBEL MARTÍNEZ LÓPEZ  
Asistente de Departamento de Vinculación.

VALIDARON (JEFE DEL ÁREA AL QUE ESTÁ ADSCRITO Y JEFE DE PLANEACIÓN)

M.C. REY DAVID CALDERON LOBATO  
Jefe de Departamento de Vinculación.

ING. JOSÉ ÁNGEL PALACIOS MAGALLANES  
Coordinador de Planeación, Evaluación y Calidad.

Notas:

Utilídense todos los anexos necesarios

AUTORIZÓ (RECTOR)

M.C. INDALECIO MEDINA HERNÁNDEZ  
Rector.











UNIVERSIDAD POLITÉCNICA DE PUERTO RICO



PARTIDA CONTABLE		Cantidad	Precio Unitario (Unidad/Mo)	Importe Total	GRAN DEL PROGRAMA				
Funciones de apoyo (FOA)					T-1	T-2	T-3	T-4	TOT
311	Levanta artículos, exhibidores y genericos								
314	Equipos diversos								
315	Equipo de cómputo y de terminal de la información								
319	Equipos médicos y equipos de administración								
321	Equipos y aparatos aritméticos								
322	Aparatos optométricos								
323	Armas a fuego chico y de mano								
324	Autos móviles y equipos educacionales y recreativos								
325	Autos medicos y auto-bus								
326	Autos medicos y auto-bus								
327	Autos medicos y equipo de laboratorio								
328	Autos medicos y equipo de laboratorio								
329	Autos medicos y equipo de laboratorio								
331	Autos medicos y equipo de laboratorio								
332	Autos medicos y equipo de laboratorio								
333	Autos medicos y equipo de laboratorio								
334	Autos medicos y equipo de laboratorio								
335	Autos medicos y equipo de laboratorio								
336	Autos medicos y equipo de laboratorio								
337	Autos medicos y equipo de laboratorio								
338	Autos medicos y equipo de laboratorio								
339	Autos medicos y equipo de laboratorio								
340	Autos medicos y equipo de laboratorio								
341	Autos medicos y equipo de laboratorio								
342	Autos medicos y equipo de laboratorio								
343	Autos medicos y equipo de laboratorio								
344	Autos medicos y equipo de laboratorio								
345	Autos medicos y equipo de laboratorio								
346	Autos medicos y equipo de laboratorio								
347	Autos medicos y equipo de laboratorio								
348	Autos medicos y equipo de laboratorio								
349	Autos medicos y equipo de laboratorio								
350	Autos medicos y equipo de laboratorio								
351	Autos medicos y equipo de laboratorio								
352	Autos medicos y equipo de laboratorio								
353	Autos medicos y equipo de laboratorio								
354	Autos medicos y equipo de laboratorio								
355	Autos medicos y equipo de laboratorio								
356	Autos medicos y equipo de laboratorio								
357	Autos medicos y equipo de laboratorio								
358	Autos medicos y equipo de laboratorio								
359	Autos medicos y equipo de laboratorio								
360	Autos medicos y equipo de laboratorio								
361	Autos medicos y equipo de laboratorio								
362	Autos medicos y equipo de laboratorio								
363	Autos medicos y equipo de laboratorio								
364	Autos medicos y equipo de laboratorio								
365	Autos medicos y equipo de laboratorio								
366	Autos medicos y equipo de laboratorio								
367	Autos medicos y equipo de laboratorio								
368	Autos medicos y equipo de laboratorio								
369	Autos medicos y equipo de laboratorio								
370	Autos medicos y equipo de laboratorio								
371	Autos medicos y equipo de laboratorio								
372	Autos medicos y equipo de laboratorio								
373	Autos medicos y equipo de laboratorio								
374	Autos medicos y equipo de laboratorio								
375	Autos medicos y equipo de laboratorio								
376	Autos medicos y equipo de laboratorio								
377	Autos medicos y equipo de laboratorio								
378	Autos medicos y equipo de laboratorio								
379	Autos medicos y equipo de laboratorio								
380	Autos medicos y equipo de laboratorio								
381	Autos medicos y equipo de laboratorio								
382	Autos medicos y equipo de laboratorio								
383	Autos medicos y equipo de laboratorio								
384	Autos medicos y equipo de laboratorio								
385	Autos medicos y equipo de laboratorio								
386	Autos medicos y equipo de laboratorio								
387	Autos medicos y equipo de laboratorio								
388	Autos medicos y equipo de laboratorio								
389	Autos medicos y equipo de laboratorio								
390	Autos medicos y equipo de laboratorio								
391	Autos medicos y equipo de laboratorio								
392	Autos medicos y equipo de laboratorio								
393	Autos medicos y equipo de laboratorio								
394	Autos medicos y equipo de laboratorio								
395	Autos medicos y equipo de laboratorio								
396	Autos medicos y equipo de laboratorio								
397	Autos medicos y equipo de laboratorio								
398	Autos medicos y equipo de laboratorio								
399	Autos medicos y equipo de laboratorio								
TOTAL				114,900.00					

ELABORÓ

JC. MARIBEL MARTÍNEZ LÓPEZ  
Asistente de Presupuesto de Vinculación

VALIDACIÓN (DEB. DEB. ARA. AL QUE ESTÁ ASOCIADO Y DEB. DE PLANEACIÓN)

M.C. RAY DAVID CALDERÓN DELAHO  
Jefe de Presupuesto de Vinculación

ING. JOSÉ MIGUEL MALDONADO MAGALLANES  
Coordinador de Presupuesto, Planeación y Evaluación

AUTORIZACIÓN

M.C. MARILYN ADELMAR VERNERIZ  
Rector





DESCRIPCIÓN DE SUBFUNCIONES	META	CALENDARIO TRIMESTRAL			
		I	II	III	IV
Vinculación de egresados desempleados con empresas generadoras de empleo	100%	0%	25%	50%	100%
Contactar al personal de Recursos Humanos de las empresas de la localidad para cubrir sus vacantes con los egresados de la UPRL					
Mantener actualizada la bolsa de trabajo, así como las vacantes generadas por las empresas.	100%	25%	50%	75%	100%
Ampliar 10% la cobertura de la zona de influencia de las empresas para colocación de estudiantes en estadía y para empleo.	10%	3%	6%	9%	10%
Conducir programas de becas de estancias y/o viajes que permitan enriquecer la participación de docentes y estudiantes entre las instituciones educativas nacionales e internacionales, sobre la base de fondos del presupuesto.	100%	25%	50%	75%	100%
Promover y fortalecer, entre las Direcciones de Carrera, las áreas de Vinculación y de Extensión Universitaria la participación en programas de intercambios Nacionales y Extranjeros en las áreas educativa - tecnológica.					
Firmar convenios con Instituciones Educativas Nacionales e Internacionales, con las que se puedan lograr acuerdos de participación mutua.	100%	25%	50%	75%	100%
Formar parte como miembros de comités y comisiones de los que promuevan el fortalecimiento académico de la movilidad estudiantil.	100%	25%	50%	75%	100%
Reforzar la capacitación por especialidad y en el idioma extranjero para los intercambios internacionales.					
Capacitar en el idioma extranjero a los candidatos para la movilidad estudiantil.	100%	25%	50%	75%	100%

ELABORÓ

VALIDARON (JEFE DEL ÁREA AL QUE ESTÁ ADSCRITO Y JEFE DE PLANEACIÓN

AUTORIZÓ (RECTOR)

<p>LIC. MARIBEL MARTÍNEZ LÓPEZ Asistente de Departamento de Vinculación.</p>	<p>M.C. REY DAVID CALDERON LOBATO Jefe de Departamento de Vinculación.</p>	<p>M.C. INDALECIO MEDINA HERNÁNDEZ Rector.</p>
	<p>ING. JOSÉ A. PALACIOS MAGALLANES COORDINADOR DE PLANEACIÓN</p>	

DESCRIPCIÓN DE SUBFUNCIONES	META	CALENDARIO TRIMESTRAL				CLAVE DEL PROGRAMA	901
		I	II	III	IV		
Participar en el desarrollo de la comunidad brindando servicios que promuevan el bienestar social, a través de la intervención de los estudiantes.							
Programación y ejecución de un plan de actividades de apoyo comunitario.	100%	25%	50%	75%	100%		
Convocar a asociaciones civiles y de beneficencia para que los estudiantes realicen su servicio social en actividades de apoyo social y comunitario.							
Realizar 1 evento con asociaciones civiles y organismos de beneficio social para que los estudiantes realicen su programa de Servicio Social.	100%	0%	0%	50%	100%		
Detectar un área de oportunidad en la empresa para desarrollar un proyecto que realmente impacte en la solución de problemas.							
Llevar a cabo el programa anual del ejercicio profesional para los estudiantes próximos a llevar la estadía	100%	25%	50%	75%	100%		
Gestionar la firma de convenios con empresas	100%	25%	50%	75%	100%		
Contar con afiliación a cámaras empresariales	100%	100%	Cumplido	Cumplido	Cumplido		
Realizar la supervisión del cumplimiento del proceso de estadía para que los estudiantes la concluyan en tiempo y forma.							
Detectar áreas de oportunidad en las empresas.	100%	25%	50%	75%	100%		
Realizar el programa de promoción al ejercicio profesional, dirigido a estudiantes próximos a ingresar al proceso de estadía.							
Llevar a cabo el programa anual del ejercicio profesional para los estudiantes próximos a llevar la estadía	100%	25%	50%	75%	100%		
Gestionar la firma de convenios con empresas	100%	25%	50%	75%	100%		
Contar con afiliación a cámaras empresariales	100%	100%	Cumplido	Cumplido	Cumplido		
Detectar un área de oportunidad en la empresa para desarrollar un proyecto que realmente impacte en la solución de problemas.							
Detectar áreas de oportunidad en las empresas.	100%	25%	50%	75%	100%		
Realizar la supervisión del cumplimiento del proceso de estadía para que los estudiantes la concluyan en tiempo y forma.							
Monitoreo, apoyo y orientación de los estudiantes para el desarrollo satisfactorio del proyecto.	100%	25%	50%	75%	100%		
Evaluar la satisfacción de los empresarios al término de la estadía.	100%	250%	50%	75%	100%		
Aplicación de encuesta para medir la satisfacción del estudiante en la empresa de estadía.	100%	25%	50%	75%	100%		
Mantener la comunicación con los egresados con el apoyo de la página web, en donde actualicen sus datos, respondan a encuestas y se registren o consulten la bolsa de trabajo.							
Actualización de la página WEB, en lo referente al portal de egresados.	100%	25%	50%	75%	100%		
Actualizar la base de datos de los egresados de manera constante.							
Actualización de la base de datos de los egresados cada cuatrimestre.	100%	25%	50%	75%	100%		
Realización de un seguimiento por año a los egresados durante 2 años a cada generación.	100%	25%	50%	75%	100%		
Ampliar y consolidar la actual vinculación de la Universidad con los sectores productivos y de servicio a fin de asegurar la calidad y pertinencia de la oferta educativa, y de generar posibilidades de empleo para los egresados que incluya la equidad de género.							
Establecer convenios de vinculación con empresas e instituciones educativas pertinentes y acordar la inserción profesional de los estudiantes.	100%	0%	25%	50%	100%		

4. ACTIVIDADES (Procesos)	Convocar a asociaciones civiles y de beneficencia para que los estudiantes realicen su servicio social en actividades de apoyo social y comunitario.	No. de estudiantes participando en programas de desarrollo humano, valores y servicio comunitario / Total de la matrícula = 100%	Si una vez al año	no existen supuestos, debe cumplirse totalmente el indicador.
	Realizar el programa de promoción al ejercicio profesional, dirigido a estudiantes próximos a ingresar al proceso de estudio	alumnos por graduarse/alumnos colocados en Empresa=100%	Si Una vez al año	no existen supuestos, debe cumplirse totalmente el indicador.
	Detectar un área de oportunidad en la empresa para desarrollar un proyecto que realmente impacte en la solución de problemas.	alumnos por graduarse/alumnos colocados en Empresa=100%	Si Una vez al año	no existen supuestos, debe cumplirse totalmente el indicador.
	Realizar la supervisión del cumplimiento del proceso de estadía para que los estudiantes la concluyan en tiempo y forma	alumnos por graduarse/alumnos colocados en Empresa=100%	Si Una vez al año	no existen supuestos, debe cumplirse totalmente el indicador.
	Mantener la comunicación con los egresados con el apoyo de la página web, en donde actualicen sus datos, respondan a encuestas y se registran o consulten la bolsa de trabajo.	No. de egresados colocados / Total de egresados registrados en la bolsa de trabajo = 70%	Si Una vez por año	No existen supuestos, el indicador debe cumplirse totalmente.
	Actualizar la base de datos de los egresados de manera constante.	No. de egresados colocados / Total de egresados registrados en la bolsa de trabajo = 70%	Si Una vez por año	No existen supuestos, el indicador debe cumplirse totalmente.
	Ampliar y consolidar la actual vinculación de la Universidad con los sectores productivos y de servicio a fin de asegurar la calidad y pertinencia de la oferta educativa, y de generar posibilidades de empleo para los egresados que incluya la equidad de género.			
	Contratar al personal de Recursos Humanos de las empresas de la localidad para cubrir sus vacantes con los egresados de la UPRL	No. de egresados colocados / Total de egresados registrados en la bolsa de trabajo = 70%	Si Una vez por año	No existen supuestos, el indicador debe cumplirse totalmente.
	Impulsar la participación de los docentes y estudiantes en actividades de desarrollo tecnológico, académico y extracurricular, mediante la generación de programas de estancias, visitas y simposios entre la UPRL y distintas Instituciones Educativas Nacionales y Extranjeras.	No. de estudiantes participando en programas de desarrollo humano, valores y servicio comunitario / Total de la matrícula = 100%	Si, una vez al año	no existen supuestos, debe cumplirse totalmente el indicador.
	Promover y fortalecer, entre las Direcciones de Carrera, las áreas de Vinculación y de Extensión Universitaria la participación en programas de Intercambios Nacionales y Extranjeros en las áreas educativa-tecnológica.	No. de estudiantes participando en programas de desarrollo humano, valores y servicio comunitario / Total de la matrícula = 100%	Si, una vez al año	no existen supuestos, debe cumplirse totalmente el indicador.
Reforzar la capacitación por especialidad y en el idioma extranjero para los intercambios internacionales.	No. de estudiantes participando en programas de desarrollo humano, valores y servicio comunitario / Total de la matrícula = 100%	Si, una vez al año	no existen supuestos, debe cumplirse totalmente el indicador.	

ELABORÓ

VALIDARON (JEFE DEL ÁREA AL QUE ESTÁ ADSCRITO Y JEFE DE PLANEACIÓN)

AUTORIZÓ (RECTOR)

LIC. MARIBEL MARTÍNEZ LÓPEZ  
Asistente de Departamento de Vinculación.M.C. REY DAVID CALDERON LOBATO  
Jefe de Departamento de Vinculación.M.C. INDALECIO MEDINA HERNÁNDEZ  
Rector.ING. JOSÉ ÁNGEL PALACIOS MAGALLANES  
Coordinador de Planeación, Evaluación y Calidad.

FECHA DE ELABORACION	PROGRAMA PRESUPUESTARIO	CLASIFICACIÓN ADMINISTRATIVA	CLASIFICACIÓN FUNCIONAL
15-jun-20	Prestación de Servicios públicos	901 = Vinculación	Educación

CLAVE	IDENTIFICACIÓN GENERAL DEL PROGRAMA
	DESCRIPCIÓN DEL PROGRAMA
901	Vinculación

	MATRIZ DE INDICADOR PARA EL RESULTADO			
	RESÚMEN NARRATIVO	INDICADORES DE DESEMPEÑO	MEDIOS DE VERIFICACIÓN	SUPUESTOS
	(Ver hoja "LISTA")	(Debe contener por lo menos el Nombre y la Definición del indicador, la fórmula para el cálculo, la frecuencia de la medición y la unidad de medida concreta esperada) (Ver hoja "LISTA")	(Ver hoja "LISTA")	(Ver hoja "LISTA")
1. FIN (Impacto)	Brindar Servicios Integrales que coadyuvan en la formación universitaria, cultivando los valores a través de su aplicación en los diferentes ámbitos que se ejercen en la Institución.	No. de estudiantes participando en programas de desarrollo humano, valores y servicio comunitario / Total de la matrícula	SI, una vez al año	No existen supuestos, debe cumplirse totalmente el indicador.
	Contribuir a la Sociedad con el Desarrollo y Servicio Tecnológico que cubra las necesidades de Formación y Actualización demandadas en la Región, a través de una Vinculación con los Sectores Productivo y de Servicio, Nacional e Internacional.	No. de estudiantes colocados en estadia / Total de estudiantes a cursar el último cuatrimestre = 100%	SI, una vez por año	No existen supuestos, el indicador debe cumplirse totalmente.
2. PROPOSITO (Resultados)	Lograr que el 100% del alumnado participe en programas de desarrollo humano, valores y servicio comunitario.	No. de estudiantes participando en programas de desarrollo humano, valores y servicio comunitario / Total de la matrícula =	SI, una vez al año	No existen supuestos, debe cumplirse totalmente el indicador.
	Asegurar que el 100% de los estudiantes realice en tiempo y forma su proceso de estadia.	No. de estudiantes colocados en estadia / Total de estudiantes a cursar el último cuatrimestre = 100%	SI, una vez al año	No existen supuestos, debe cumplirse totalmente el indicador.
	Establecer un seguimiento del 100% de los egresados de la UPRL.	No. de egresados colocados / Total de egresados registrados en la bolsa de trabajo = 100%	SI, una vez por año	No existen supuestos, el indicador debe cumplirse totalmente.
	Establecer y generar la movilidad de cuando menos 5 estudiantes al año, a través del programa de movilidad internacional y fortalecer la enseñanza de un segundo idioma en los estudiantes.	No. de estudiantes en movilidad / Total de estudiantes proyectados = 100%	SI, una vez al año	No existen supuestos, debe cumplirse totalmente el indicador.
3. COMPONENTES (Productos y Servicios)	Estudiantes que realicen servicio comunitario.	No. de estudiantes participando en programas de desarrollo humano, valores y servicio comunitario / Total de la matrícula = 100%	SI, una vez al año	No existen supuestos, debe cumplirse totalmente el indicador.
	Estudiantes que realicen su periodo de estadia en el último cuatrimestre.	Alumnos por graduarse/Alumnos colocados en Empresa = 100%	SI, Por semestre	No existen supuestos, debe cumplirse totalmente el indicador.
	Seguimiento a los egresados de la UPRL.	No. de egresados colocados / Total de egresados registrados en la bolsa de trabajo = 70%	SI, una vez por año	No existen supuestos, el indicador debe cumplirse totalmente.
	Estudiantes en el programa de movilidad internacional anual.	No. de estudiantes en movilidad / Total de estudiantes proyectados = 100%	SI, una vez al año	No existen supuestos, debe cumplirse totalmente el indicador.
	Participar en el desarrollo de la comunidad brindando servicios que promuevan el bienestar social, a través de la intervención de los estudiantes.	No. de estudiantes participando en programas de desarrollo humano, valores y servicio comunitario / Total de la matrícula = 100%	SI, una vez al año	No existen supuestos, debe cumplirse totalmente el indicador.



Gobierno del Estado



Coahuila de Zaragoza

SE

SECRETARÍA DE EDUCACIÓN



UPRL  
UNIVERSIDAD POLITÉCNICA DE LA REGIÓN LAGUNA

# UNIVERSIDAD POLITÉCNICA DE LA REGIÓN LAGUNA PROCESO DE PLANEACIÓN, PROGRAMACIÓN Y PRESUPUESTO

## ANEXO A REQUERIMIENTOS GENERALES DE MATERIALES Y PRESUPUESTO DEL PROGRAMA OPERATIVO ANUAL EJERCICIO 2021

SEP  
SECRETARÍA DE EDUCACIÓN PÚBLICA



UTP  
UNIVERSIDAD TECNOLÓGICA Y POLITÉCNICA DE TAMPICO

PARTIDA GENÉRICA (Ver descripciones en CDG)	Cantidad	Precio Unitario (Exclusivo AyF)	Importe Total	CLAVE DEL PROGRAMA				1102
				T-1	T-2	T-3	T-4	Total
333 Servicios de consultoría administrativa, procesos, técnica y en tecnologías de la información	1	100,000.00	100,000.00			1		1
Adquisición de antivirus con tecnología Incorporada de seguridad FIREWALL con licenciamiento anual								
338 Servicios de vigilancia	1	250,000.00	250,000.00			1		1
Adquisición de sistema de VideoVigilancia IP con calidad de BM con alimentación de camaras con switch POE								
		<b>TOTAL</b>	<b>350,000.00</b>					

ELABORÓ

LIC. JESÚS ADRIÁN LANDEROS RODRÍGUEZ  
Jefe de Oficina de Sistemas.

VALIDARON (JEFE DEL ÁREA AL QUE ESTÁ ADSCRITO Y JEFE DE PLANEACIÓN)

C.P. FERNANDO MARTÍNEZ LEAÑOS  
Director Administración Y Finanzas.

ING. JOSÉ ÁNGEL PALACIOS MAGALLANES  
Coordinador de Planeación, Evaluación y Calidad.

AUTORIZÓ (RECTOR)

M.C. INDALECIO MEDINA HERNÁNDEZ  
Rector.

Notas:

Utilícese todos los anexos necesarios







Código	Descripción	Cantidad	Presupuesto (Incluido en el)	Importe Total	CLAVE DEL PROYECTO					Total
					T-1	T-2	T-3	T-4	T-5	
510	Otros mobiliarios y equipos de ad ministración									0
511	Equipos y aparatos electrónicos									0
512	Apoyos de protección									0
513	Uniformes completos y de calor									0
514	Químicos orgánicos y reactivos									0
515	Químicos orgánicos y reactivos									0
516	Químicos orgánicos y reactivos									0
517	Químicos orgánicos y reactivos									0
518	Químicos orgánicos y reactivos									0
519	Químicos orgánicos y reactivos									0
520	Químicos orgánicos y reactivos									0
521	Químicos orgánicos y reactivos									0
522	Químicos orgánicos y reactivos									0
523	Químicos orgánicos y reactivos									0
524	Químicos orgánicos y reactivos									0
525	Químicos orgánicos y reactivos									0
526	Químicos orgánicos y reactivos									0
527	Químicos orgánicos y reactivos									0
528	Químicos orgánicos y reactivos									0
529	Químicos orgánicos y reactivos									0
530	Químicos orgánicos y reactivos									0
531	Químicos orgánicos y reactivos									0
532	Químicos orgánicos y reactivos									0
533	Químicos orgánicos y reactivos									0
534	Químicos orgánicos y reactivos									0
535	Químicos orgánicos y reactivos									0
536	Químicos orgánicos y reactivos									0
537	Químicos orgánicos y reactivos									0
538	Químicos orgánicos y reactivos									0
539	Químicos orgánicos y reactivos									0
540	Químicos orgánicos y reactivos									0
541	Químicos orgánicos y reactivos									0
542	Químicos orgánicos y reactivos									0
543	Químicos orgánicos y reactivos									0
544	Químicos orgánicos y reactivos									0
545	Químicos orgánicos y reactivos									0
546	Químicos orgánicos y reactivos									0
547	Químicos orgánicos y reactivos									0
548	Químicos orgánicos y reactivos									0
549	Químicos orgánicos y reactivos									0
550	Químicos orgánicos y reactivos									0
551	Químicos orgánicos y reactivos									0
552	Químicos orgánicos y reactivos									0
553	Químicos orgánicos y reactivos									0
554	Químicos orgánicos y reactivos									0
555	Químicos orgánicos y reactivos									0
556	Químicos orgánicos y reactivos									0
557	Químicos orgánicos y reactivos									0
558	Químicos orgánicos y reactivos									0
559	Químicos orgánicos y reactivos									0
560	Químicos orgánicos y reactivos									0
561	Químicos orgánicos y reactivos									0
562	Químicos orgánicos y reactivos									0
563	Químicos orgánicos y reactivos									0
564	Químicos orgánicos y reactivos									0
565	Químicos orgánicos y reactivos									0
566	Químicos orgánicos y reactivos									0
567	Químicos orgánicos y reactivos									0
568	Químicos orgánicos y reactivos									0
569	Químicos orgánicos y reactivos									0
570	Químicos orgánicos y reactivos									0
571	Químicos orgánicos y reactivos									0
572	Químicos orgánicos y reactivos									0
573	Químicos orgánicos y reactivos									0
574	Químicos orgánicos y reactivos									0
575	Químicos orgánicos y reactivos									0
576	Químicos orgánicos y reactivos									0
577	Químicos orgánicos y reactivos									0
578	Químicos orgánicos y reactivos									0
579	Químicos orgánicos y reactivos									0
580	Químicos orgánicos y reactivos									0
581	Químicos orgánicos y reactivos									0
582	Químicos orgánicos y reactivos									0
583	Químicos orgánicos y reactivos									0
584	Químicos orgánicos y reactivos									0
585	Químicos orgánicos y reactivos									0
586	Químicos orgánicos y reactivos									0
587	Químicos orgánicos y reactivos									0
588	Químicos orgánicos y reactivos									0
589	Químicos orgánicos y reactivos									0
590	Químicos orgánicos y reactivos									0
591	Químicos orgánicos y reactivos									0
592	Químicos orgánicos y reactivos									0
593	Químicos orgánicos y reactivos									0
594	Químicos orgánicos y reactivos									0
595	Químicos orgánicos y reactivos									0
596	Químicos orgánicos y reactivos									0
597	Químicos orgánicos y reactivos									0
598	Químicos orgánicos y reactivos									0
599	Químicos orgánicos y reactivos									0
600	Químicos orgánicos y reactivos									0
TOTAL				342,900.00						0

ELABORÓ

LIC. JESÚS ADRIÁN LANDRÉS IODRIGUEZ  
Jefe de Oficina de Recursos

VALIDACIÓN JEFES DE AREA A QUI ESTÁ ASOCIADO Y JEFES DE PLANTACIÓN

C.P. FERNANDO MARTÍNEZ CÁDIZ  
Director Administrativo Financiero

ING. JOSÉ ANGELO OLIVEROS MACHUCA  
Comisario de Planeación, Evaluación y Control

AUTORIZACIÓN

M.C. DOMINGO VERDINA VERNARDOZ  
Rector





DESCRIPCIÓN DE SUBFUNCIONES	META	CALENDARIO TRIMESTRAL				CLAVE DEL PROGRAMA
		I	II	III	IV	1102
Actualización de equipo de docencia.						
Actualización de equipo de docencia.	100%	25%	50%	75%	100%	
Actualización de equipo administrativo y de apoyo.						
Actualización de equipo administrativo y de apoyo.	100%	25%	50%	75%	100%	
Mantenimiento al equipo de cómputo administrativo y docente.						
Mantenimiento al equipo de cómputo administrativo y de apoyo.	100%	25%	50%	75%	100%	
Actualización de infraestructura de redes y telecomunicaciones.						
Actualización de infraestructura de redes y telecomunicaciones.	100%	25%	50%	75%	100%	
Garantizar el funcionamiento de los sistemas informáticos y contar con su licenciamiento.						
Garantizar el funcionamiento de los sistemas informáticos y contar con su licenciamiento.	100%	25%	50%	75%	100%	
Habilitar el equipamiento para video conferencias y educación a distancia.						
Habilitar el equipamiento para video conferencias y educación a distancia.	100%	25%	50%	75%	100%	
Instalar y mantener en funcionamiento equipos de seguridad y enlace de telecomunicaciones.						
Instalar y mantener en funcionamiento equipos de seguridad y enlace de telecomunicaciones.	100%	25%	50%	75%	100%	
Instalar y mantener en funcionamiento circuito cerrado de seguridad.						
Instalar y mantener en funcionamiento circuito cerrado de seguridad.	100%	25%	50%	75%	100%	

ELABORÓ

VALIDARON (JEFE DEL ÁREA AL QUE ESTÁ ADSCRITO Y JEFE DE PLANEACIÓN)

AUTORIZÓ (RECTOR)

LIC. JESÚS ADRIÁN LANDEROS RODRÍGUEZ  
Jefe de Oficina de Sistemas.

C.P. FERNANDO MARTÍNEZ LEAÑOS  
Director Administración Y Finanzas.

M.C. INDALECIO MEDINA HERNÁNDEZ  
Rector.

ING. JOSÉ ÁNGEL PALACIOS MAGALLANES  
Coordinador de Planeación, Evaluación y Calidad.



FECHA DE ELABORACIÓN	PROGRAMA PRESUPUESTARIO	CLASIFICACIÓN ADMINISTRATIVA	CLASIFICACIÓN FUNCIONAL	
08-Jun-20	Prestación de Servicios públicos	1102 = Sistemas	Educación	
IDENTIFICACIÓN GENERAL DEL PROGRAMA				
CLAVE	DESCRIPCIÓN DEL PROGRAMA			
1102	AMPLIACION Y MODERNIZACIÓN DE LOS ESPACIOS ACADÉMICOS			
MATRIZ DE INDICADOR PARA EL RESULTADO				
	RESÚMEN NARRATIVO	INDICADORES DE DESEMPEÑO	MEDIOS DE VERIFICACIÓN	SUPUESTOS
	[Ver hoja "LISTA"]	[Debe contener por lo menos el Nombre y la Definición del indicador, la fórmula para el cálculo, la frecuencia de la medición y la unidad de medida concreta esperada] [Ver hoja "LISTA"]	[Ver hoja "LISTA"]	[Ver hoja "LISTA"]
<b>1. FIN (Impacto)</b>	Garantizar el óptimo funcionamiento de los bienes muebles e inmuebles, así como la dotación de infraestructura para ofrecer servicios académicos y administrativos de calidad mediante un programa de mantenimiento continuo y preventivo, manteniendo actualizado el equipo de cómputo así como las TICs.	No. de equipos de cómputo / Total de personal = 100%	Si Una vez por año	No existen supuestos, el indicador debe cumplirse totalmente.
<b>2. PROPÓSITO (Resultados)</b>	Equipar al 100% las Áreas administrativas y docentes de la UPEL con los equipos de cómputo necesarios para garantizar la calidad de los servicios que prestan.	Equipo de cómputo para el personal = 50	Si Una vez por año	No existen supuestos, el indicador debe cumplirse totalmente.
<b>3. COMPONENTES (Productos y Servicios)</b>	Equipo de cómputo para el personal	Equipo de cómputo para el personal = 50	Si Una vez por año	No existen supuestos, el indicador debe cumplirse totalmente.
<b>4. ACTIVIDADES (Procesos)</b>	Actualización de equipo de docente.	No. de equipos de cómputo / Total de equipos actualizados = 100%	Si Una vez por año	No existen supuestos, el indicador debe cumplirse totalmente.
	Actualización de equipo administrativo y de apoyo.	No. de equipos de cómputo / Total de equipos actualizados = 100%	Si Una vez por año	No existen supuestos, el indicador debe cumplirse totalmente.
	Mantenimiento al equipo de cómputo administrativo y docente.	No. de equipos de cómputo / Total de mantenimientos a equipos = 100%	Si Una vez por año	No existen supuestos, el indicador debe cumplirse totalmente.
	Actualización de infraestructura de redes y telecomunicaciones	Actualización de software y licencias	Si Una vez por año	No existen supuestos, el indicador debe cumplirse totalmente.
	Garantizar el funcionamiento de los sistemas informáticos y contar con su licenciamiento	No. de equipos de cómputo / Total de equipos con licenciamiento = 100%	Si Una vez por año	No existen supuestos, el indicador debe cumplirse totalmente.
	Habilitar el equipamiento para video conferencias y educación a distancia.	Espacios habilitados para videoconferencias y educación a distancia = 1	Si Una vez por año	No existen supuestos, el indicador debe cumplirse totalmente.
	Instalar y mantener en funcionamiento equipos de seguridad y enlaces de telecomunicaciones.	No. de equipos de seguridad y enlaces / Total de equipos de seguridad y enlaces = 100%	Si Una vez por año	No existen supuestos, el indicador debe cumplirse totalmente.
Instalar y mantener en funcionamiento circuito cerrado de seguridad.	Circuito cerrado en el 100% de plantel	Si Una vez por año	No existen supuestos, el indicador debe cumplirse totalmente.	
ELABORÓ		VALIDARON (JEFE DEL ÁREA AL QUE ESTÁ ADSCRITO Y JEFE DE PLANEACIÓN)		AUTORIZÓ (RECTOR)
LIC. JESÚS ADRIÁN LANDEROS RODRÍGUEZ Jefe de Oficina de Sistemas.		C.P. FERNANDO MARTÍNEZ LEAÑOS Director Administración y Finanzas.		M.C. INDALEGO MEDINA HERNÁNDEZ Rector.
		ING. JOSÉ ÁNGEL PALACIOS MAGALLANES Coordinador de Planeación, Evaluación y Calidad.		



UNIVERSIDAD POLITÉCNICA DE LA REGIÓN LAGUNA  
PROCESO DE PLANEACIÓN, PROGRAMACIÓN Y PRESUPUESTO

ANEXO A REQUERIMIENTOS GENERALES DE MATERIALES Y PRESUPUESTO DEL PROGRAMA OPERATIVO ANUAL  
EJERCICIO 2021



PARTIDA GÉNÉRICA (Ver descripciones en COG)	Cantidad	Precio Unitario (Exclusivo AyF)	Importe Total	CLAVE DEL PROGRAMA				601
				T-1	T-2	T-3	T-4	Total
221 Productos alimenticios para personas								
rosca de reyes	8	17,000.00	136,000.00	1	4	1		7
actividad recreativa del día del niño	1	17,000.00	17,000.00	1				1
reunion anual de madres	1	17,000.00	17,000.00		1			1
re union para el reconocimiento a la labor docente	1	17,000.00	17,000.00		1			1
reconocimiento a los padres pertenecientes a la plantilla laboral	1	17,000.00	17,000.00		1			1
desayuno de aniversario institucional	1	17,000.00	17,000.00		1			1
reunion anual general	1	17,000.00	17,000.00			1		1
reconocimiento al desarrollo profesional	1	17,000.00	17,000.00				1	1
334 Servicios de capacitación								
Servicios de capacitación	6	5,000.00	30,000.00	2	2	1	1	6
339 Servicios profesionales, científicos y técnicos integrales								
Servicios profesionales de prefectura	6	5,000.00	30,000.00	2	2	1	1	6
Servicios profesionales por actividades departivas	12	27,000.00	324,000.00	3	3	3	3	12
Servicios profesionales de actividades administrativas	12	4,500.00	54,000.00	3	3	3	3	12
375 Viáticos en el país								
375 Viáticos en el país	12	4,500.00	54,000.00	3	3	3	3	12
375 Viáticos en el país	8	4,000.00	32,000.00	2	2	2	2	8
375 Viáticos en el país	8	4,000.00	32,000.00	2	2	2	2	8
<b>TOTAL</b>			<b>522,000.00</b>					

ELABORÓ

C.P. YAHAIRA ELIZABETH ARANDA DE LA CRUZ  
Jefe de Oficina de Recursos Humanos

VALIDARON (JEFE DEL ÁREA AL QUE ESTÁ ADSCRITO Y JEFE DE PLANEACIÓN)

C.P. FERNANDO MARTINEZ LEAÑOS  
Director de Administración y Finanzas

ING. JOSE ANGEL PALACIOS MAGALLANES  
Coordinador de Planeación, Evaluación y Calidad.

AUTORIZÓ (RECTOR)

M.C. INDALECIO MEDINA HERNANDEZ  
Rector.

Notas:

Utilícense todos los anexos necesarios





**UNIVERSIDAD POLITÉCNICA DE LA REGIÓN LAGUNA**  
**PROCESO DE PLANEACIÓN, PROGRAMACIÓN Y PRESUPUESTO**  
**PLAN ESTIMADO ANUAL DE ADQUISICIONES**  
**EFERENCIA 2011**

Código	Descripción	Cantidad	Precio Unitario (Incluye IVA)	Importe Total	CANTIDAD PROGRAMADA					TOTAL
					1.1	1.2	1.3	1.4	1.5	
111	Otros									0
113	Substancias base al material para: ...	12	812.245.30	9.746.944.60	3	3	3	3	0	12
121	Instrumentación por radiación: ...									0
123	Sumideros para el personal eventual									0
124	Beneficios por servicios de: ...									0
126	Beneficios a los que se refieren: ...									0
133	Empleos por honorarios y otros servicios	12	139.331.74	1.554.380.88	3	3	3	3	0	12
134	Empleos por honorarios y otros servicios									0
135	Commodities									0
136	Adquisiciones en efectivo de: ...									0
137	Instrumentos especiales									0
138	Participaciones por afiliación en el Comentario de los Yeres y otros de la empresa	12	66.150.81	793.809.72	3	3	3	3	0	12
141	Adquisiciones de seguridad social	12	47.099.85	565.196.20	3	3	3	3	0	12
142	Aportaciones a fondo de reserva	12	48.511.82	582.141.84	3	3	3	3	0	12
143	Aportaciones a fondo de reserva									0
144	Aportaciones para seguros									0
151	Costos para el fondo de ahorro y fondo de retiro									0
152	Indemnizaciones									0
153	Previdencia y seguros de vejez									0
154	Costos de compensación	16	7.200.00	116.000.00	3	3	3	3	0	16
155	Acciones a cargo de los servidores públicos	12	\$4.116.31	69.780.92	3	3	3	3	0	12
156	Costos prestaciones sociales y otros	8	\$300.00	40.000.00	2	2	2	2	0	8
157	Seguros									0
158	Seguros									0
159	Seguros									0
161	Medicamentos									0
162	Material de oficina									0
163	Material de oficina									0
164	Material de oficina									0
165	Material de oficina									0
166	Material de oficina									0
167	Material de oficina									0
168	Material de oficina									0
169	Material de oficina									0
170	Material de oficina									0
171	Material de oficina									0
172	Material de oficina									0
173	Material de oficina									0
174	Material de oficina									0
175	Material de oficina									0
176	Material de oficina									0
177	Material de oficina									0
178	Material de oficina									0
179	Material de oficina									0
180	Material de oficina									0
181	Material de oficina									0
182	Material de oficina									0
183	Material de oficina									0
184	Material de oficina									0
185	Material de oficina									0
186	Material de oficina									0
187	Material de oficina									0
188	Material de oficina									0
189	Material de oficina									0
190	Material de oficina									0
191	Material de oficina									0
192	Material de oficina									0
193	Material de oficina									0
194	Material de oficina									0
195	Material de oficina									0
196	Material de oficina									0
197	Material de oficina									0
198	Material de oficina									0
199	Material de oficina									0
200	Material de oficina									0
201	Material de oficina									0
202	Material de oficina									0
203	Material de oficina									0
204	Material de oficina									0
205	Material de oficina									0
206	Material de oficina									0
207	Material de oficina									0
208	Material de oficina									0
209	Material de oficina									0
210	Material de oficina									0
211	Material de oficina									0
212	Material de oficina									0
213	Material de oficina									0
214	Material de oficina									0
215	Material de oficina									0
216	Material de oficina									0
217	Material de oficina									0
218	Material de oficina									0
219	Material de oficina									0
220	Material de oficina									0
221	Material de oficina									0
222	Material de oficina									0
223	Material de oficina									0
224	Material de oficina									0
225	Material de oficina									0
226	Material de oficina									0
227	Material de oficina									0
228	Material de oficina									0
229	Material de oficina									0
230	Material de oficina									0
231	Material de oficina									0
232	Material de oficina									0
233	Material de oficina									0
234	Material de oficina									0
235	Material de oficina									0
236	Material de oficina									0
237	Material de oficina									0
238	Material de oficina									0
239	Material de oficina									0
240	Material de oficina									0
241	Material de oficina									0
242	Material de oficina									0
243	Material de oficina									0
244	Material de oficina									0
245	Material de oficina									0
246	Material de oficina									0
247	Material de oficina									0
248	Material de oficina									0
249	Material de oficina									0
250	Material de oficina									0
251	Material de oficina									0
252	Material de oficina									0
253	Material de oficina									0
254	Material de oficina									0
255	Material de oficina									0
256	Material de oficina									0
257	Material de oficina									0
258	Material de oficina									0
259	Material de oficina									0
260	Material de oficina									0
261	Material de oficina									0
262	Material de oficina									0
263	Material de oficina									0
264	Material de oficina									0
265	Material de oficina									0
266	Material de oficina									0
267	Material de oficina									0
268	Material de oficina									0
269	Material de oficina									0
270	Material de oficina									0
271	Material de oficina									0
272	Material de oficina									0
273	Material de oficina									0
274	Material de oficina									0
275	Material de oficina									0
276	Material de oficina									0
277	Material de oficina									0
278	Material de oficina									0
279	Material de oficina									0
280	Material de oficina									0
281	Material de oficina									0
282	Material de oficina									0
283	Material de oficina									0
284	Material de oficina									0
285	Material de oficina									0
286	Material de oficina									0
287	Material de oficina									0
288	Material de oficina									0
289	Material de oficina									0
290	Material de oficina									0
291	Material de oficina									0
292	Material de oficina									0
293	Material de oficina									0
294	Material de oficina									

Asesoría, capacitación y apoyo técnico a las organizaciones de la sociedad civil y a las autoridades locales para el desarrollo de proyectos de inversión pública y gestión pública.

ZONA DE EJECUCIÓN		Cantidad	Precio Unitario (Código AFI)	Importe Total	CANTIDAD PROGRAMADA				Total
[Descripciones y CTO]					F-1	F-2	F-3	F-4	
511	Servicios técnicos, consultoría y capacitación							0	
514	Equipos de vapor							0	
515	Equipos de cómputo y del territorio de la información							0	
519	Otros mobiliarios y equipos de adobe red							0	
521	Escaleras y aparatos ascensoriales							0	
522	Exteriores: aberturas							0	
523	Exteriores: luminarias y de vidrio							0	
529	Otros mobiliarios y equipo educacional y recreativo							0	
531	Escaleras internas y de laboratorio							0	
532	Instrumentos médicos y de laboratorio							0	
541	Vehículos y equipo ferriativo							0	
542	Concesiones y rampas							0	
543	Equipos antropométricos							0	
544	Escaleras interiores							0	
545	Imbarcaciones							0	
549	Otros equipos de transporte							0	
551	Equipos de defensa y seguridad							0	
561	Equipos de telecomunicaciones							0	
562	Equipos de defensa y equipo industrial							0	
563	Equipos de defensa y equipo industrial							0	
564	Equipos de defensa y equipo de construcción							0	
565	Sistemas de aire acondicionado, calefacción y frío refrigerado industrial y comercial							0	
566	Equipos de construcción y abastecimiento							0	
567	Equipos de generación eléctrica, baterías y accesorios eléctricos							0	
568	Requerimientos y materiales biométricos							0	
571	Bombas							0	
572	Bombas							0	
573	Bombas							0	
574	Bombas							0	
575	Bombas							0	
576	Bombas							0	
577	Bombas							0	
578	Bombas							0	
579	Bombas							0	
581	Veredas							0	
584	Edificios no residenciales							0	
589	Diversos bienes inmuebles							0	
591	Servicios							0	
593	Materiales							0	
594	Diversos							0	
595	Concesiones							0	
596	Frangos							0	
597	Luminarias, mobiliarios e instalaciones							0	
598	Luminarias, mobiliarios, comercios y obras							0	
599	Otros bienes inmuebles							0	
<b>TOTAL</b>				<b>14,076,271.16</b>				<b>0</b>	

**VALIDADO**

C.P. RAMONA ELIZABETH ARANCO DE LA CRUZ  
Directora de Asesoría Técnica y Finanzas

**VALIDADO (PREPARE ASESORÍA A QUE ESTÁ ASIGNADO Y JEFE DE PLANEACIÓN)**

C.P. FERNANDO MARTINEZ LEMOS  
Director de Asesoría Técnica y Finanzas

**COMITÉ DE SELECCIÓN**

M.C. JOSÉ ANGELO PALACIOS MARGALANS  
Comisario de Planeación, Evaluación y Control

M.C. INDALBERTO MEDINA HERNÁNDEZ  
Miembro

**Notas:**

Cuando se permita especificar por \$ 30,000.00 (treinta mil pesos 00/100 más) deberá de justificarse el "Anexo de requerimientos y presupuesto".

Cuando el total supere los \$ 150,000.00 (ciento cincuenta mil pesos 00/100) deberá adjuntarse el "Formulario de presupuesto y presupuesto" con los permisos gerenciales que en conjunto representen por lo menos el 70% del total.









UNIVERSIDAD POLITÉCNICA DE LA REGIÓN LAGUNA  
PROCESO DE PLANEACIÓN, PROGRAMACIÓN Y PRESUPUESTO  
ELEMENTOS PROGRAMÁTICOS DEL PROGRAMA OPERATIVO ANUAL  
EJERCICIO 2021



DESCRIPCIÓN DE SUBFUNCIONES	META	CALENDARIO TRIMESTRAL			
		CLAVE DEL PROGRAMA 601			
		I	II	III	IV
Contar con un Manual de Organización actualizado conforme a la estructura vigente.					
Manual de Organización actualizado	100%	100%	Cumplido	Cumplido	Cumplido
Elaboración e implementación de las cédulas de puestos por competencias.					
Cédulas de puestos por competencias.	100%	100%	Cumplido	Cumplido	Cumplido
Elaboración e implementación de la evaluación por competencias y satisfacción laboral.					
Evaluación por competencias.	100%	100%	Cumplido	Cumplido	Cumplido
Actualizaciones de acuerdo a cambios estructurales.					
Actualizaciones	100%	100%	Cumplido	Cumplido	Cumplido

ELABORÓ

VALIDARON (JEFE DEL ÁREA AL QUE ESTÁ ADSCRITO Y JEFE DE PLANEACIÓN)

AUTORIZÓ (RECTOR)

C.P. YAHAIRA ELIZABETH ARANDA DE LA CRUZ Jefe de Oficina de Recursos Humanos.	C.P. FERNANDO MARTINEZ LEAÑOS Director de Administración y Finanzas.	M.C. INDALECIO MEDINA HERNANDEZ Rector.
	ING. JOSE ANGEL PALACIOS MAGALLANES Coordinador de Planeación, Evaluación y Calidad.	



UNIVERSIDAD POLITÉCNICA DE LA REGIÓN LAGUNA  
 PROCESO DE PLANEACIÓN, PROGRAMACIÓN Y PRESUPUESTO  
 MATRIZ DE INDICADORES DE RESULTADOS (MIR)  
 EJERCICIO 2021



FECHA DE ELABORACIÓN	PROGRAMA PRESUPUESTARIO	CLASIFICACIÓN ADMINISTRATIVA	CLASIFICACIÓN ECONÓMICA
03-30-20	Proyección de servicios públicos	601 + Servicios básicos	Educación

601	INDICACIONES DE RESULTADOS DEL PROGRAMA	INDICACIONES DE RESULTADOS DEL PROGRAMA	INDICACIONES DE RESULTADOS DEL PROGRAMA
	5. ADMINISTRACIÓN FINANCIERA, PERSONAL Y EVALUACIÓN DE RESULTADOS EDUCACIONALES		

NIVEL DE PLANIFICACIÓN	DESCRIPCIÓN DE RESULTADOS	INDICADORES DE RESULTADOS	UNIDADES DE MEDICIÓN	FRECUENCIA	FUENTE DE DATOS
1. MIP (Comunidad)	<p>Se garantiza el acceso a la educación superior de calidad para todos los estudiantes que deseen cursar estudios superiores en la Universidad Politécnica de la Región Laguna, promoviendo el desarrollo humano integral de los estudiantes y el fortalecimiento de la capacidad de gestión y liderazgo de los egresados, para que puedan contribuir a la transformación social y económica de la región.</p>	Se garantiza el acceso a la educación superior de calidad para todos los estudiantes que deseen cursar estudios superiores en la Universidad Politécnica de la Región Laguna, promoviendo el desarrollo humano integral de los estudiantes y el fortalecimiento de la capacidad de gestión y liderazgo de los egresados, para que puedan contribuir a la transformación social y económica de la región.	Porcentaje de estudiantes que acceden a la educación superior de calidad en la Universidad Politécnica de la Región Laguna.	Porcentaje	Anual
		Se garantiza el acceso a la educación superior de calidad para todos los estudiantes que deseen cursar estudios superiores en la Universidad Politécnica de la Región Laguna, promoviendo el desarrollo humano integral de los estudiantes y el fortalecimiento de la capacidad de gestión y liderazgo de los egresados, para que puedan contribuir a la transformación social y económica de la región.	Porcentaje de estudiantes que acceden a la educación superior de calidad en la Universidad Politécnica de la Región Laguna.	Porcentaje	Anual
		Se garantiza el acceso a la educación superior de calidad para todos los estudiantes que deseen cursar estudios superiores en la Universidad Politécnica de la Región Laguna, promoviendo el desarrollo humano integral de los estudiantes y el fortalecimiento de la capacidad de gestión y liderazgo de los egresados, para que puedan contribuir a la transformación social y económica de la región.	Porcentaje de estudiantes que acceden a la educación superior de calidad en la Universidad Politécnica de la Región Laguna.	Porcentaje	Anual
		Se garantiza el acceso a la educación superior de calidad para todos los estudiantes que deseen cursar estudios superiores en la Universidad Politécnica de la Región Laguna, promoviendo el desarrollo humano integral de los estudiantes y el fortalecimiento de la capacidad de gestión y liderazgo de los egresados, para que puedan contribuir a la transformación social y económica de la región.	Porcentaje de estudiantes que acceden a la educación superior de calidad en la Universidad Politécnica de la Región Laguna.	Porcentaje	Anual
		Se garantiza el acceso a la educación superior de calidad para todos los estudiantes que deseen cursar estudios superiores en la Universidad Politécnica de la Región Laguna, promoviendo el desarrollo humano integral de los estudiantes y el fortalecimiento de la capacidad de gestión y liderazgo de los egresados, para que puedan contribuir a la transformación social y económica de la región.	Porcentaje de estudiantes que acceden a la educación superior de calidad en la Universidad Politécnica de la Región Laguna.	Porcentaje	Anual
		Se garantiza el acceso a la educación superior de calidad para todos los estudiantes que deseen cursar estudios superiores en la Universidad Politécnica de la Región Laguna, promoviendo el desarrollo humano integral de los estudiantes y el fortalecimiento de la capacidad de gestión y liderazgo de los egresados, para que puedan contribuir a la transformación social y económica de la región.	Porcentaje de estudiantes que acceden a la educación superior de calidad en la Universidad Politécnica de la Región Laguna.	Porcentaje	Anual
		Se garantiza el acceso a la educación superior de calidad para todos los estudiantes que deseen cursar estudios superiores en la Universidad Politécnica de la Región Laguna, promoviendo el desarrollo humano integral de los estudiantes y el fortalecimiento de la capacidad de gestión y liderazgo de los egresados, para que puedan contribuir a la transformación social y económica de la región.	Porcentaje de estudiantes que acceden a la educación superior de calidad en la Universidad Politécnica de la Región Laguna.	Porcentaje	Anual
		Se garantiza el acceso a la educación superior de calidad para todos los estudiantes que deseen cursar estudios superiores en la Universidad Politécnica de la Región Laguna, promoviendo el desarrollo humano integral de los estudiantes y el fortalecimiento de la capacidad de gestión y liderazgo de los egresados, para que puedan contribuir a la transformación social y económica de la región.	Porcentaje de estudiantes que acceden a la educación superior de calidad en la Universidad Politécnica de la Región Laguna.	Porcentaje	Anual
		Se garantiza el acceso a la educación superior de calidad para todos los estudiantes que deseen cursar estudios superiores en la Universidad Politécnica de la Región Laguna, promoviendo el desarrollo humano integral de los estudiantes y el fortalecimiento de la capacidad de gestión y liderazgo de los egresados, para que puedan contribuir a la transformación social y económica de la región.	Porcentaje de estudiantes que acceden a la educación superior de calidad en la Universidad Politécnica de la Región Laguna.	Porcentaje	Anual
		Se garantiza el acceso a la educación superior de calidad para todos los estudiantes que deseen cursar estudios superiores en la Universidad Politécnica de la Región Laguna, promoviendo el desarrollo humano integral de los estudiantes y el fortalecimiento de la capacidad de gestión y liderazgo de los egresados, para que puedan contribuir a la transformación social y económica de la región.	Porcentaje de estudiantes que acceden a la educación superior de calidad en la Universidad Politécnica de la Región Laguna.	Porcentaje	Anual

<p>CP VALERIA GUZMÁN AGUIRRE DELA CRUZ          Jefe de Oficina de Atención al Usuario</p>	<p>CP FERNANDO MARTINEZ RAMOS          Director de Administración y Finanzas</p>	<p>CP JOSE MIGUEL PALACIOS MORALES          Responsable de Planeación Estratégica y Calidad</p>	<p>ALTERNOS (SECCION)</p>
--	--	---	---------------------------

Gobierno  
del Estado



Coahuila  
de Zaragoza

SE



UNIVERSIDAD POLITÉCNICA DE LA REGIÓN LAGUNA  
PROCESO DE PLANEACIÓN, PROGRAMACIÓN Y PRESUPUESTO

ANEXO A REQUERIMIENTOS GENERALES DE MATERIALES Y PRESUPUESTO DEL PROGRAMA OPERATIVO ANUAL  
EJERCICIO 2021



SEP

SECRETARÍA DE  
EDUCACIÓN PÚBLICA



PARTIDA GENERAL (Ver deducciones en COG)	Cantidad	Precio Unitario (Exclusivo IyT)	Importe Total	CLAVE DEL PROGRAMA				Total
				T-1	T-2	T-3	T-4	
333 Servicios de consultoría administrativa, procesos técnicos y en tecnologías de la información	1	15,000.00	60,000.00	1	1	1	1	4
Cuotas de membresías de participación institucional en Organismos Locales, Nacionales e Internacionales: (CIESLAG A.C., COPARMEX, CANACINTRA, ANUP A.C.)	4	15,000.00	60,000.00	1	1	1	1	4
371 Pasajes aéreos	8	7,500.00	60,000.00	2	2	2	2	8
Pasajes aéreos	8	7,800.00	62,400.00	2	2	2	2	8
375 Viajes en el país	43	5,800.00	248,400.00	11	13	12	9	43
Viáticos para asistir a reuniones de trabajo y comisiones en las dependencias de Gobierno (combustible, peaje, hospedaje y alimentación)	30	5,400.00	162,000.00	7	8	8	7	30
Viáticos para Invitados a eventos institucionales como expositores, asesores e invitados especiales (transporte, alimentos y hospedaje)	3	7,000.00	21,000.00	1	1	1	0	3
Viáticos para la reunión nacional de rectores (traslado, alimento y hospedaje)	4	8,000.00	32,000.00	1	1	1	1	4
Viáticos para las reuniones nacionales y comisiones académicas de la ANUP (traslado, hospedaje y alimentación)	4	7,500.00	30,000.00	1	1	1	1	4
Viáticos visitantes de campo (hotel, boleto de avión, alimentación y traslado)	2	2,200.00	4,400.00	1	0	1	0	2
<b>TOTAL</b>			<b>371,800.00</b>					

ELABORÓ

SRITA. ROSALÍA MARTÍNEZ LANZARÍN  
Jefe de Oficina Rectoría

Notas:

Utilídense todos los anexos necesarios

VALIDARON (JEFE DEL ÁREA AL QUE ESTÁ ADSCRITO Y JEFE DE PLANEACIÓN)

M.C. INDALECIO MEDINA HERNÁNDEZ  
Rector.

ING. JOSÉ ÁNGEL PALACIOS MAGALLANES  
Coordinador de Planeación, Evaluación y Calidad.

AUTORIZÓ (RECTOR)

M.C. INDALECIO MEDINA HERNÁNDEZ  
Rector.





CANTON	DATOS GRCI (RCA)	CANTIDAD	PRECIO UNITARIO (PÚBLICO AFD)	IMPORTE ESTI- MADO	CANTON DEL PROGRAMA			TOTAL
					T-1	T-2	T-3	
111	Distos							0
112	Utensilios							0
113	Sueldos base al personal administrativo							0
114	Remuneraciones por antigüedad laboral en el extranjero							0
121	Impuestos asignados a salarios							0
122	Sueldos base al personal eventual							0
123	Beneficios por servicios de efectos cogati							0
124	Beneficios por servicios de efectos cogati							0
131	Primas por años de servicios efectivos previos							0
132	Primas de vacaciones, demerital y gratificación de fin de año							0
133	Impen de indemnización							0
134	Compartaciones							0
135	Compartaciones							0
136	Aplicaciones de bonificación del mundo, por demérito de sueldo y de bonificación especial							0
137	Bonificaciones especiales							0
138	Participaciones por antigüedad en el cumplimiento de las horas y custodia de valores							0
142	Bonificaciones de fondos de vivienda							0
143	Bonificaciones al sistema para el retiro							0
144	Bonificaciones al sistema para el retiro							0
151	Seguros médicos							0
152	Seguros médicos							0
153	Seguros médicos y labores de retiro							0
154	Seguros médicos y labores de retiro							0
155	Seguros médicos y labores de retiro							0
156	Seguros médicos y labores de retiro							0
157	Seguros médicos y labores de retiro							0
158	Seguros médicos y labores de retiro							0
159	Seguros médicos y labores de retiro							0
160	Seguros médicos y labores de retiro							0
171	Equipos de cómputo							0
172	Equipos de cómputo							0
173	Equipos de cómputo							0
174	Equipos de cómputo							0
175	Equipos de cómputo							0
176	Equipos de cómputo							0
177	Equipos de cómputo							0
178	Equipos de cómputo							0
179	Equipos de cómputo							0
180	Equipos de cómputo							0
181	Equipos de cómputo							0
182	Equipos de cómputo							0
183	Equipos de cómputo							0
184	Equipos de cómputo							0
185	Equipos de cómputo							0
186	Equipos de cómputo							0
187	Equipos de cómputo							0
188	Equipos de cómputo							0
189	Equipos de cómputo							0
190	Equipos de cómputo							0
191	Equipos de cómputo							0
192	Equipos de cómputo							0
193	Equipos de cómputo							0
194	Equipos de cómputo							0
195	Equipos de cómputo							0
196	Equipos de cómputo							0
197	Equipos de cómputo							0
198	Equipos de cómputo							0
199	Equipos de cómputo							0
200	Equipos de cómputo							0
201	Equipos de cómputo							0
202	Equipos de cómputo							0
203	Equipos de cómputo							0
204	Equipos de cómputo							0
205	Equipos de cómputo							0
206	Equipos de cómputo							0
207	Equipos de cómputo							0
208	Equipos de cómputo							0
209	Equipos de cómputo							0
210	Equipos de cómputo							0
211	Equipos de cómputo							0
212	Equipos de cómputo							0
213	Equipos de cómputo							0
214	Equipos de cómputo							0
215	Equipos de cómputo							0
216	Equipos de cómputo							0
217	Equipos de cómputo							0
218	Equipos de cómputo							0
219	Equipos de cómputo							0
220	Equipos de cómputo							0
221	Equipos de cómputo							0
222	Equipos de cómputo							0
223	Equipos de cómputo							0
224	Equipos de cómputo							0
225	Equipos de cómputo							0
226	Equipos de cómputo							0
227	Equipos de cómputo							0
228	Equipos de cómputo							0
229	Equipos de cómputo							0
230	Equipos de cómputo							0
231	Equipos de cómputo							0
232	Equipos de cómputo							0
233	Equipos de cómputo							0
234	Equipos de cómputo							0
235	Equipos de cómputo							0
236	Equipos de cómputo							0
237	Equipos de cómputo							0
238	Equipos de cómputo							0
239	Equipos de cómputo							0
240	Equipos de cómputo							0
241	Equipos de cómputo							0
242	Equipos de cómputo							0
243	Equipos de cómputo							0
244	Equipos de cómputo							0
245	Equipos de cómputo							0
246	Equipos de cómputo							0
247	Equipos de cómputo							0
248	Equipos de cómputo							0
249	Equipos de cómputo							0
250	Equipos de cómputo							0
251	Equipos de cómputo							0
252	Equipos de cómputo							0
253	Equipos de cómputo							0
254	Equipos de cómputo							0
255	Equipos de cómputo							0
256	Equipos de cómputo							0
257	Equipos de cómputo							0
258	Equipos de cómputo							0
259	Equipos de cómputo							0
260	Equipos de cómputo							0
261	Equipos de cómputo							0
262	Equipos de cómputo							0
263	Equipos de cómputo							0
264	Equipos de cómputo							0
265	Equipos de cómputo							0
266	Equipos de cómputo							0
267	Equipos de cómputo							0
268	Equipos de cómputo							0
269	Equipos de cómputo							0
270	Equipos de cómputo							0
271	Equipos de cómputo							0
272	Equipos de cómputo							0
273	Equipos de cómputo							0
274	Equipos de cómputo							0
275	Equipos de cómputo							0
276	Equipos de cómputo							0
277	Equipos de cómputo							0
278	Equipos de cómputo							0
279	Equipos de cómputo							0
280	Equipos de cómputo							0
281	Equipos de cómputo							0
282	Equipos de cómputo							0
283	Equipos de cómputo							0
284	Equipos de cómputo							0
285	Equipos de cómputo							0
286	Equipos de cómputo							0
287	Equipos de cómputo							0
288	Equipos de cómputo							0
289	Equipos de cómputo							0
290	Equipos de cómputo							0
291	Equipos de cómputo							0
292	Equipos de cómputo							0
293	Equipos de cómputo							0
294	Equipos de cómputo							0
295	Equipos de cómputo							0
296	Equipos de cómputo							0
297	Equipos de cómputo							0
298	Equipos de cómputo							0
299	Equipos de cómputo							0
300	Equipos de cómputo							0

**PARTIDA ECONÓMICAS**  
(Ver Anexo 1 del artículo 200)

Código	Descripción	Cantidad	Precio Unitario (Incluyendo IGV)	Importe Total	Cuentas por pagar				Total
					T-1	T-2	T-3	T-4	
511	Bienes inmuebles, muebles y decorativos								0
514	Depositos de valor								0
515	Equipo de cómputo y de tecnología de la información								0
519	Otros muebles y equipos de administración								0
521	Gasolina y aceites automotrices								0
522	Partes e accesorios								0
523	Uniformes, zapatos, lentes y de otros								0
524	Otros muebles y equipos de oficina e inventarios								0
525	Equipos médicos y de laboratorio								0
526	Instrumentos científicos y de laboratorio								0
527	Instrumentos científicos y de laboratorio								0
528	Instrumentos científicos y de laboratorio								0
529	Instrumentos científicos y de laboratorio								0
530	Instrumentos científicos y de laboratorio								0
531	Instrumentos científicos y de laboratorio								0
532	Instrumentos científicos y de laboratorio								0
533	Instrumentos científicos y de laboratorio								0
534	Instrumentos científicos y de laboratorio								0
535	Instrumentos científicos y de laboratorio								0
536	Instrumentos científicos y de laboratorio								0
537	Instrumentos científicos y de laboratorio								0
538	Instrumentos científicos y de laboratorio								0
539	Instrumentos científicos y de laboratorio								0
540	Instrumentos científicos y de laboratorio								0
541	Instrumentos científicos y de laboratorio								0
542	Instrumentos científicos y de laboratorio								0
543	Instrumentos científicos y de laboratorio								0
544	Instrumentos científicos y de laboratorio								0
545	Instrumentos científicos y de laboratorio								0
546	Instrumentos científicos y de laboratorio								0
547	Instrumentos científicos y de laboratorio								0
548	Instrumentos científicos y de laboratorio								0
549	Instrumentos científicos y de laboratorio								0
550	Instrumentos científicos y de laboratorio								0
551	Instrumentos científicos y de laboratorio								0
552	Instrumentos científicos y de laboratorio								0
553	Instrumentos científicos y de laboratorio								0
554	Instrumentos científicos y de laboratorio								0
555	Instrumentos científicos y de laboratorio								0
556	Instrumentos científicos y de laboratorio								0
557	Instrumentos científicos y de laboratorio								0
558	Instrumentos científicos y de laboratorio								0
559	Instrumentos científicos y de laboratorio								0
560	Instrumentos científicos y de laboratorio								0
561	Instrumentos científicos y de laboratorio								0
562	Instrumentos científicos y de laboratorio								0
563	Instrumentos científicos y de laboratorio								0
564	Instrumentos científicos y de laboratorio								0
565	Instrumentos científicos y de laboratorio								0
566	Instrumentos científicos y de laboratorio								0
567	Instrumentos científicos y de laboratorio								0
568	Instrumentos científicos y de laboratorio								0
569	Instrumentos científicos y de laboratorio								0
570	Instrumentos científicos y de laboratorio								0
571	Instrumentos científicos y de laboratorio								0
572	Instrumentos científicos y de laboratorio								0
573	Instrumentos científicos y de laboratorio								0
574	Instrumentos científicos y de laboratorio								0
575	Instrumentos científicos y de laboratorio								0
576	Instrumentos científicos y de laboratorio								0
577	Instrumentos científicos y de laboratorio								0
578	Instrumentos científicos y de laboratorio								0
579	Instrumentos científicos y de laboratorio								0
580	Instrumentos científicos y de laboratorio								0
581	Instrumentos científicos y de laboratorio								0
582	Instrumentos científicos y de laboratorio								0
583	Instrumentos científicos y de laboratorio								0
584	Instrumentos científicos y de laboratorio								0
585	Instrumentos científicos y de laboratorio								0
586	Instrumentos científicos y de laboratorio								0
587	Instrumentos científicos y de laboratorio								0
588	Instrumentos científicos y de laboratorio								0
589	Instrumentos científicos y de laboratorio								0
590	Instrumentos científicos y de laboratorio								0
591	Instrumentos científicos y de laboratorio								0
592	Instrumentos científicos y de laboratorio								0
593	Instrumentos científicos y de laboratorio								0
594	Instrumentos científicos y de laboratorio								0
595	Instrumentos científicos y de laboratorio								0
596	Instrumentos científicos y de laboratorio								0
597	Instrumentos científicos y de laboratorio								0
598	Instrumentos científicos y de laboratorio								0
599	Instrumentos científicos y de laboratorio								0
600	Instrumentos científicos y de laboratorio								0
TOTAL			44,214,00						0

VALIDACIÓN / VICE PRESIDENTE DEL AREA AL CUI ESTÁ ASOCIADO Y JEFE DE PLANEACION.

**ELABORO**  
SRITA. ROSALBA MARTINEZ JARAQUIN  
Jefe de Oficina Asesora

M.C. INDALFO MEDINA HERNANDEZ  
Director

ING. JOSÉ ALBERTO PLACIOS SANCHEZ  
Coordinador de Planeación, Evaluación y Control

AUTORIZA DIRECTOR  
M.C. INDALFO MEDINA HERNANDEZ  
DIRECTOR







DESCRIPCIÓN DE SUBFUNCIONES	META	CALENDARIO TRIMESTRAL			
		I	II	III	IV
Reuniones de trabajo con Cuerpos Colegiados Institucionales.					
Reuniones de trabajo del Consejo Social de Vinculación.	100%	25%	50%	75%	100%
Reuniones de trabajo con el Consejo de Calidad	100%	25%	50%	75%	100%
Reuniones de trabajo con Cuerpos Académicos Institucionales	100%	25%	50%	75%	100%

ELABORÓ

VALIDARON (JEFE DEL ÁREA AL QUE ESTÁ ADSCRITO Y JEFE DE PLANEACIÓN)

AUTORIZÓ (RECTOR)

SRITA. ROSALÍA MARTÍNEZ LANZARÍN  
Jefe de Oficina Rectoría

M.C. INDALECIO MEDINA HERNÁNDEZ  
Rector.

M.C. INDALECIO MEDINA HERNÁNDEZ  
Rector.

ING. JOSÉ ÁNGEL PALACIOS MAGALLANES  
Coordinador de Planeación, Evaluación y Calidad.



**UNIVERSIDAD POLITÉCNICA DE LA REGIÓN LAGUNA**  
**PROCESO DE PLANEACIÓN, PROGRAMACIÓN Y PRESUPUESTO**  
**ELEMENTOS PROGRAMÁTICOS DEL PROGRAMA OPERATIVO ANUAL**  
 **EJERCICIO 2021**



DESCRIPCIÓN DE SUBFUNCIONES	META	CALENDARIO TRIMESTRAL			
		CLAVE DEL PROGRAMA			
		I	II	III	IV
Reuniones de trabajo con Instituciones, organismos y dependencias a nivel nacional e internacional (ANUT A.C.; CACEI A.C. y CGUTYP).					
Reuniones de trabajo convocadas por la Asociación Nacional de Universidades Politécnicas A.C. (ANUP)	100%	25%	50%	75%	100%
Reuniones Nacionales de Rectores convocadas por la Coordinación General de Universidades Tecnológicas y Politécnicas (CGUTYP).	100%	25%	50%	75%	100%
Reuniones de trabajo convocadas por el Consejo de Acreditación de la Enseñanza de la Ingeniería A.C. (CACEI).	100%	25%	50%	75%	100%
Reuniones de trabajo con Autoridades, Secretarías y Dependencias del Estado.					
Reuniones de trabajo convocadas por el Comisión Estatal para la Planeación de la Educación Superior (COEPES).	100%	25%	50%	75%	100%
Reuniones de trabajo convocadas por las Secretarías del Estado (SE, SEFIN, SEFIRC, entre otras).	100%	25%	50%	75%	100%
Reuniones de trabajo convocadas por el Ejecutivo del Estado.	100%	25%	50%	75%	100%
Reuniones de trabajo convocadas por la Subsecretaría de Educación Media y Superior de la SE.	100%	25%	50%	75%	100%
Reuniones de trabajo con IEMS, así como con dependencias, organismos e instituciones empresariales de carácter Regional, Estatal y Nacional.					
Reuniones de trabajo convocadas por la Comunidad de Instituciones de Educación Superior de la Laguna A.C. (CIESLAG).	100%	25%	50%	75%	100%
Reuniones de trabajo convocadas por la Consejo de Vinculación Universidad-Empresa de la Región Laguna.	100%	25%	50%	75%	100%
Reuniones de trabajo convocadas por la Consejo Estatal de Ciencia y Tecnología (COECYT).	100%	25%	50%	75%	100%



**UNIVERSIDAD POLITÉCNICA DE LA REGIÓN LAGUNA**  
**PROCESO DE PLANEACIÓN, PROGRAMACIÓN Y PRESUPUESTO**  
**MATRIZ DE INDICADOR DE RESULTADOS (MIR)**  
**EJERCICIO 2021**



FECHA DE ELABORACIÓN	PROGRAMA PRESUPUESTARIO	CLASIFICACIÓN ADMINISTRATIVA	CLASIFICACIÓN FUNCIONAL
15 Jun-20	Prestación de Servicios Públicos	101 - Rectoría	Educación

CLAVE	IDENTIFICACIÓN GENERAL DEL PROGRAMA
	DESCRIPCIÓN DEL PROGRAMA
101	S- GESTIÓN INSTITUCIONAL (VINCULACIÓN CON PARTES INTERESADAS)

	RESÚMEN NARRATIVO  (Ver hoja "LISTA")	MATRIZ DE INDICADOR PARA EL RESULTADO		
		INDICADORES DE DESEMPEÑO  (Debe contener por lo menos el Nombre y la Definición del indicador, la fórmula para el cálculo, la frecuencia de la medición y la unidad de medida concreta esperada)  (Ver hoja "LISTA")	MEIOS DE VERIFICACIÓN  (Ver hoja "LISTA")	SUPUESTOS  (Ver hoja "LISTA")
		1. FIN (Impacto)	Perseguir la calidad de la prestación brindando servicios basados en procesos certificados bajo la Norma ISO 9001, a través de personal administrativo y de apoyo calificado, que permita evidenciar y transparentar ante la sociedad el uso eficiente de los recursos administrados por la Universidad.	Presupuesto ejercido / Presupuesto autorizado
2. PROPOSITO (Resultados)	Cumplir al 100% con reuniones de trabajo con los grupos de interés de la Universidad.	Reuniones de trabajo planeadas con grupos de interés / Reuniones de trabajo realizadas con grupos de interés.	SI Cinco veces al año	Esta sujeto a la disponibilidad presupuestal y la calendarización de las agendas de trabajo de las autoridades convocantes.
3. COMPONENTES (Productos y Servicios)	Mantener la Vinculación con los grupos de interés de la Universidad.	Reuniones de trabajo planeadas con grupos de interés / Reuniones de trabajo realizadas con grupos de interés.	SI Cinco veces al año.	Esta sujeto a la disponibilidad presupuestal y la calendarización de las agendas de trabajo de las autoridades convocantes.
4. ACTIVIDADES (Procesos)	Reuniones de trabajo con instituciones, organismos y dependencias a nivel nacional e internacional (ANUT A.C, CACI A.C. y CGUTVP).	Reuniones de trabajo planeadas con grupos de interés / Reuniones de trabajo realizadas con grupos de interés.	SI Una vez al año	Esta sujeto a la disponibilidad presupuestal y la calendarización de las agendas de trabajo de las autoridades convocantes.
	Reuniones de trabajo con Autoridades, Secretarías y Dependencias del Estado.	Reuniones de trabajo planeadas con grupos de interés / Reuniones de trabajo realizadas con grupos de interés.	SI Una vez cada tres meses	Esta sujeto a la disponibilidad presupuestal y la calendarización de las agendas de trabajo de las autoridades convocantes.
	Reuniones de trabajo con IEMS, así como con dependencias, organismos e instituciones empresariales de carácter Regional, Estatal y Nacional.	Reuniones de trabajo planeadas con grupos de interés / Reuniones de trabajo realizadas con grupos de interés.	SI Permanente	Esta sujeto a la disponibilidad presupuestal y la calendarización de las agendas de trabajo de las autoridades convocantes.
	Reuniones de trabajo con Cuerpos Colegiados Institucionales.	Reuniones de trabajo planeadas con grupos de interés / Reuniones de trabajo realizadas con grupos de interés.	SI Permanente	Esta sujeto a la disponibilidad presupuestal y la calendarización de las agendas de trabajo de las autoridades convocantes.

ELABORÓ	VALIDARON JEFE DEL ÁREA AL QUE ESTÁ ADSCRITO Y JEFE DE PLANEACIÓN	AUTORIZÓ (RECTOR)
Srita. ROSALÍA MARTÍNEZ LANZARÍN Jefe de Oficina Rectoría.	M.C. INDALECO MEDINA HERNÁNDEZ Rector.	M.C. INDALECO MEDINA HERNÁNDEZ Rector.
	ING. JOSÉ ÁNGEL PALACIOS MAGALLANES Coordinador de Planeación, Evaluación y Calidad.	

PROCESO DE PLANEACIÓN, PROGRAMACIÓN Y PRESUPUESTO  
ANEXO A REQUERIMIENTOS GENERALES DE MATERIALES Y PRESUPUESTO DEL PROGRAMA OPERATIVO ANUAL

EJERCICIO 2021

PARTIDA GENERALICA (Ver descripciones en COG)	Cantidad	Precio Unitario (Exclusivo Ayl)	Importe Total	CLAVE DEL PROGRAMA				#(REF)
				T-1	T-2	T-3	T-4	Total
Difusión por radio, televisión y otros medios de mensajes comerciales para promover la venta de bienes o servicios	1	30,000.00	30,000.00	1	0	0	0	1
Difusión de oferta educativa, e imagen institucional en medios de comunicación Radio, Tv, Internet y de más fuentes de distribución de contenido.	1	30,000.00	30,000.00	1	0	0	0	1
Transporte	1	80,000.00	80,000.00	0	1	0	0	1
Transporte para el open house 2021 donde se envía transporte a las preparatorias y conozcan nuestra oferta educativa	1	80,000.00	80,000.00	0	1	0	0	1
Eventos académicos	1	50,000.00	50,000.00	1	0	0	0	1
Realización de ceremonias de graduación, sociales y magnas dentro y fuera de la institución	1	50,000.00	50,000.00	1	0	0	0	1
<b>TOTAL</b>			<b>160,000.00</b>					

ELABORÓ

LIC. EDWIN FRANCISCO HERNÁNDEZ HERNÁNDEZ  
Jefe de Oficina Prensa y Difusión.

VALIDARON (JEFE DEL ÁREA AL QUE ESTÁ ADSCRITO Y JEFE DE PLANEACIÓN)

M.C. REY DAVID CALDERON LOBATO  
Jefe de Departamento de Vinculación.

ING. JOSE ANGEL PALACIOS MAGALLANES  
Coordinador de Planeación, Evaluación y Calidad.

AUTORIZÓ (RECTOR)

M.C. INDALECIO MEDINA HERNÁNDEZ  
Rector.

Notas:

Utilicé todos los anexos necesarios





INDICADORES DE RESULTADOS



INDICADORES DE EVALUACIÓN AL DESEMPEÑO EJERCICIO 2021  
SEGUNDO TRIMESTRE ENE-JUN 2021  
UNIVERSIDAD POLITÉCNICA DE LA REGIÓN LAGUNA

RESUMEN DE INDICADORES	Ciclo escolar / Cuatrimestre (2017-2018)	Ciclo escolar / Cuatrimestre (2018-2019)	Ciclo escolar / Cuatrimestre (2019-2020)	Ciclo escolar / Cuatrimestre (2020-2021)	Status	Meta Institucional
Rebeldes escolar	711	767	847	848	83.14%	1000
Porcentaje de abandono escolar	8.00	8.87	5.19	5.78	100.00%	12
Porcentaje de reprobación	27.00	22.00	16.00	11	100.00%	20
Porcentaje de becas	38.89	6.51	17.7	25.94	88.97%	50
Numero de alumnos por personal docente	25.39	27.39	26.47	21.74	86.97%	25
Porcentaje de docentes evaluados	100	100	100	100	100.00%	100
Alumnos por actividades deportivas	1.70%	18.40%	30.70%	268	0	50%
Porcentaje de estudiantes en actividades culturales	12	141	0	0	0	424
Alumnos en actividades culturales	0	10.70%	11.86%	100	0	50
Porcentaje de egresados en el sector Laboral	0	57	63	77	100.00%	70
Porcentaje de cobertura en el entorno	100%	100%	100%	85%	85.00%	100%
Porcentaje de aulas ocupadas	100	100	100	0	0	100
Numero de alumnos por computadora	2.78	2.6	2.03	2.93	97.81%	3
Porcentaje de titulación	0	13.5%	19.2%	17.0%	0	100
Porcentaje de alumnos en servicio social	185	117	188	216	84.66%	326
Porcentaje de eficiencia de convenios de colaboración	12	25	30	34	83.00%	40
Numero de alumnos por personal administrativo	28.44	30.68	25.67	24.57	100.00%	30
Porcentaje de alumnos participantes en estadías profesionales	18.57%	20.73%	17.47%	13.68%	68.40%	20
Porcentaje de docentes en programas de estímulos	0	1	1	1	28.57%	4
Numero de volúmenes por alumno	0	3.09	2.8	2.89	0	6
Porcentaje de participantes en capacitaciones administrativas	67	100	100	100	100.00%	100
Numero de alumnos y docentes en movilidad internacional	0	0	0	0	0	2
Aspirantes	235	333	410	275	0	5
Materia de nuevo ingreso	191	300	351	375	11.11%	460.00
Tasa de selectividad	0.81	0.50	0.86	1.00	100.00%	0.80
Porcentaje de matrícula de nuevo ingreso	520	391.11	412.41	323.43	81.07%	460.00%
Materia de reingreso	76.86	467	496	573	87.42%	630.00
Porcentaje de matrícula de nuevo ingreso	72.14	60.89	58.56	67.57	100.00%	66.00%
Total de grupos	29.00	26.43	31.00	31.00	100.00%	34.00
Promedio de alumnos por grupo	3	9	28.23	27.35	100.00%	25.00
Numero de Profesores de Tiempo Completo (PTC)	237.00	255.67	211.75	212.00	100.00%	30.00
Relación de Numero de Alumnos / PTC	24	25	27	31	0	35
Numero de PTC con Perfil Docente reconocido por PRODEP	1	1	1	1	100.00%	4
Numero de PTC reconocido por S. N. I.	0	0	0	0	0	2
Numero de Cursos Académicos reconocidos por PRODEP	3	5	5	5	100.00%	5
Numero de Programas Educativos reconocidos por COPAES	0	0	0	0	0	3
Porcentaje de matrícula inscrita en PE acreditados por COPAES	0	0	0	0	0	75
Numero de personal administrativo	25	25	33	33	100.00%	33
Costo promedio por alumno por cuatrimestre	6,046.99	8,005.57	7,279.76	5,279.98	0	10,000.00

GRADO DE CUMPLIMIENTO DE OBJETIVOS Y METAS

DESCRIPCIÓN DE SUBPROGRAMAS	GRUPO DE PROGRAMAS				TOTAL
	I	II	III	IV	
5.1.1. Subprograma de colaboración con instituciones educativas Participación en el mes 2 sesiones organizadas por Instituciones Internacionales Realizar eventos de colaboración académica con 2 Instituciones Internacionales Identificar las necesidades de capacitación de los egresados a través de la prestación de servicios. Actualizar de un encuesta en línea para los egresados y conocer los temas de actualización de su interés.	100%	25%	50%		100%
5.1.2. Subprograma de capacitación que requiere a la UPRIL para control o ser ejecutado en la UPRIL. Asistencia de una encuesta para detectar necesidades de capacitación por parte del sector industrial de servicios. Difundir a los estudiantes a nivel del área que son del programa de formación continua, para que se mantenga en contacto con la UPRIL. Brindar cursos de educación continua a los egresados de la UPRIL de acuerdo a cursos demandados. Difundir el programa de educación continua a alumnos próximos a egresar. Promocionar las acciones tecnológicas a través de redes y medios electrónicos. Gestionar la capacitación para las empresas de servicios tecnológicos que requieren servicios de actualización para sus empleados. Analizar una encuesta para conocer las necesidades de servicios tecnológicos en el sector industrial, desarrollo de necesidades de capacitación de los egresados de la UPRIL. Llevar a cabo actividades de capacitación para las empresas de servicios tecnológicos. Ejecutar 10 reuniones anuales con las empresas para la gestión de programas de capacitación, gestión y certificación. Gestionar y ejecución de servicios de actualización de empresas y líderes de gobierno municipal. Capacitación y certificación en la gestión y temas referentes a temas de propiedad intelectual. Ejecución de acciones de actualización de empresas.	100%	25%	50%		100%
5.1.3. Subprograma de actualización a través de redes y medios electrónicos. Gestionar la capacitación para las empresas de servicios tecnológicos que requieren servicios de actualización para sus empleados. Analizar una encuesta para conocer las necesidades de servicios tecnológicos en el sector industrial, desarrollo de necesidades de capacitación de los egresados de la UPRIL. Llevar a cabo actividades de capacitación para las empresas de servicios tecnológicos. Ejecutar 10 reuniones anuales con las empresas para la gestión de programas de capacitación, gestión y certificación. Gestionar y ejecución de servicios de actualización de empresas y líderes de gobierno municipal. Capacitación y certificación en la gestión y temas referentes a temas de propiedad intelectual. Ejecución de acciones de actualización de empresas.	100%	25%	50%		100%

VALIDACIÓN (JEF DEL AREA) QUE FUE ASOCIADO Y JEFE DE PLANIFICACION


AUTOMATIZACION

E-14000 LIC. MARCELA MENDOZA GARCIA Asesora de Planeación y Evaluación	R.P. M.C. RENE GONZALEZ GONZALEZ Jefe de División de Planeación y Evaluación. P.A. Cibola Tironeta Rector de la UPRIL Coordinador de Planeación, Evaluación y Calidad	M.C. MARCELA MENDOZA GARCIA Jefe de División de Planeación y Evaluación
--	--	--

**UNIVERSIDAD POLITÉCNICA DE LA REGIÓN LAGUNA**
  
**PROCESO DE PLANEACIÓN, PROGRAMACIÓN Y PRESUPUESTO**
  
**ELEMENTOS PROGRAMÁTICOS DEL PROGRAMA OPERATIVO ANUAL**
  
 **EJERCICIO 2021**

Descripción de subfunciones	CALENDARIO TRIMESTRAL				
	MTVA	I	II	III	IV
Confer con bibliografía actualizada y acorde a los programas educativos.					
Realizar investigación de mercado en internet para complementar datos como autor, título, editorial, ISBN y precio	100%	25%	50%		
Solicitar cotizaciones a librerías de material bibliográfico solicitado	100%	25%	50%		
Realizar requisición para solicitar la compra de bibliografía	100%	25%	50%		
Recebir y registrar el material bibliográfico adquirido	100%	25%	50%		
Ofrecer el servicio de Biblioteca Digital y mantenerlo actualizado.					
Reagregar, categorizar y clasificación del material bibliográfico	100%	25%	50%		
Captura del material recibido tanto en Excel como en Intranet	100%	25%	50%		
Proceso manual (reliques, sales, formato, puesta en estanterías, etc.)	100%	25%	50%		
Llevar a cabo reuniones de trabajo con las decanatos y direcciones académicas para la actualización de bibliografía requerida.					
Selección de material bibliográfico conjuntamente con directores de carrera	100%	25%	50%		
Capacitar a alumnos, docentes y personal de la universidad en el uso de la Biblioteca Digital.					
Cursos personal del departamento (SIBSULT, JANILM)	100%	25%	50%		

VALIDACION JEFE DEL AREA ADMINISTRATIVA, FINANCIERA Y JEFE DE PLANEACION		AUTORIZACION	
 ING. Silvia Gabriela Murielza Torres Jefe de Departamento de Servicios Escolares y Biblioteca PA <b>CRISTAL ESPINOSA</b> ING. ROSA ANGEL PALMARES MALAVALLANES Coordinador de Planeación, Evaluación y Calidad	 M.C. RODRIGO MEDINA HERRERA Director		

EASIONO  
  
 LIC. SANTIAGO ESPINOSA RAMOS  
 Jefe de Departamento de Servicios Escolares







DESCRIPCIÓN DE SÍNTESIS	CANTIDAD TRIMESTRAL				2021
	MESES	I	II	III	
Realización del estatus de la propuesta de proyectos de los TICs, perfiles y Cód. CA.	100%	23%	50%		
Realización de proyectos de los TICs, perfiles y Cód. CA.	100%	23%	50%		
Realización de estatus de las CAs en áreas de actividades.	100%	23%	50%		
Realización de proyectos productivos, asesoría de manera conjunta con instituciones académicas y empresas del sector industrial.	100%	23%	50%		
Realización de los proyectos de los TICs, perfiles y Cód. CA en áreas de actividades.	100%	23%	50%		
Realización de los productos obtenidos de los trabajos de investigación y de la gestión académica, ante autoridades del IAMI y ABUATOL.	100%	23%	50%		
Procesos de pago por parte de los TIC.	100%	23%	50%		
Seguimiento y evaluación de los TICs como soporte de apoyo académico.	100%	23%	50%		
Participación de los TICs como soporte de apoyo académico y profesional.	100%	23%	50%		
Gestión de eventos académicos de nivel de escuela y Cód. CA para la participación de los TIC.	100%	23%	50%		
Impulsar la participación de los TICs como docentes en simposios y congresos.	100%	23%	50%		
Participación en redes académicas, asesorías y visitas científicas de acuerdo a Cód. CA.	100%	23%	50%		
Actualización de perfiles y actividades.	100%	23%	50%		
Asistir a la participación de los TICs en la publicación de artículos en eventos nacionales o internacionales.	100%	23%	50%		
Asistir a cursos de actualización tecnológica.	100%	23%	50%		
Asistir a cursos de actualización pedagógica.	100%	23%	50%		

ING. BEATRIZ ALEJANDRO VARGAS GARCÍA  
Directora de Planeación

ING. BEATRIZ ALEJANDRO VARGAS GARCÍA  
Directora de Planeación

PA García Cortinas  
ING. JOSÉ ÁNGEL VALDEZ MORALES  
Gerente de Planeación, Programación y Presupuesto

M.C. ROSALBA SANCHEZ VERDE  
Directora de Planeación





UNIVERSIDAD POLITÉCNICA DE LA REGIÓN LAGUNA  
 PROCESO DE PLANEACIÓN, PROGRAMACIÓN Y PRESUPUESTO  
 ELEMENTOS PROGRAMÁTICOS DEL PROGRAMA OPERATIVO ANUAL (VAUCE TRIMESTRAL)  
 EJERCICIO 2021



DESCRIPCIÓN DE SERVICIOS	META	CALENDARIO TRIMESTRAL			TOTAL
		I	II	III	
Leve a cabo las actividades de mantenimiento preventivo a control de temperatura para equipos de laboratorio en condiciones de humedad y sequedad	100%	25%	50%		
Revisión visual y fijas de las conductas eléctricas, juntas de agua, gas y drenaje	100%	25%	50%		
Revisión de las condiciones físicas de los laboratorios	100%	25%	50%		
Leve a cabo las actividades de mantenimiento preventivo a control de humedad para equipos de laboratorio en condiciones de humedad y sequedad					
Inspección y limpieza externa de los equipos	100%	25%	50%		
Inspección, limpieza y lubricación interna de los equipos	100%	25%	50%		
Ajuste y calibración de los equipos	100%	25%	50%		
Mantenimiento preventivo a equipos auxiliares	100%	25%	50%		
Asesoramiento de las piezas de repuesto para su adquisición					
Revisión de un manual del auto para cumplir su composición	100%	25%	50%		
Ayuda a cada estudiante a sobre el curso	100%	25%	50%		
Control de plagas	100%	25%	50%		
Revisión del sistema de riego más reciente	100%	25%	50%		

LABORIO

VALIDACION JEFE DEL AREA AL QUE ESTÁ ASOCIADO Y JEFE DE PLANEACION

AUTORIZACION DEL DIRECTOR GENERAL

M.C. RINADEL ALJONAR Directora General	M.C. RINADEL ALJONAR Directora General	M.C. RINADEL ALJONAR Directora General
PA Cristina Zamora M.C. RINADEL ALJONAR Directora General	PA Cristina Zamora M.C. RINADEL ALJONAR Directora General	PA Cristina Zamora M.C. RINADEL ALJONAR Directora General



UNIVERSIDAD POLITÉCNICA DE LA REGIÓN LAGUNA  
 PROCESO DE PLANEACIÓN, PROGRAMACIÓN Y PRESUPUESTO  
 ELEMENTOS PROGRAMÁTICOS DEL PROGRAMA OPERATIVO ANUAL (AVANCE TRIMESTRAL)  
 EJERCICIO 2021






DESCRIPCIÓN DE SÍNTESIS FUNCIONES	META	CLAVE DEL PROGRAMA		201
		I	II	
1.1. Seguimiento de gestión interna a través del sistema de gestión de calidad	1.00%	25%	50%	
Administrar los recursos humanos y financieros para ser los actores de estrategia	1.00%	25%	50%	
2.1. Mantener el nivel de producción a los niveles de mayor ingreso	1.00%	25%	50%	
Programar los trabajos de producción	1.00%	25%	50%	
3.1. Lograr un nivel de calidad en los productos y servicios que se ofertan al cliente	1.00%	25%	50%	
3.1.1. Lograr un nivel de calidad en los productos y servicios que se ofertan al cliente	1.00%	25%	50%	
Administrar el sistema de gestión de la calidad y la implementación de los estándares	1.00%	25%	50%	
Programar los trabajos	1.00%	25%	50%	
Administrar las actividades de los alumnos y docentes	1.00%	25%	50%	
4.1. Supervisar los estudiantes en el aula con el fin de garantizar la calidad de la educación	1.00%	25%	50%	
Atender al sector académico que se relaciona con el alumno	1.00%	25%	50%	
Administrar la comunicación de manera presencial	1.00%	25%	50%	
Administrar el sistema de gestión de la calidad y la implementación de los estándares	1.00%	25%	50%	
2.1.1. Obtener, recibir y proporcionar servicios	1.00%	25%	50%	
2.1.1.1. Obtener, recibir y proporcionar servicios	1.00%	25%	50%	
2.1.1.2. Obtener, recibir y proporcionar servicios	1.00%	25%	50%	
2.1.1.3. Obtener, recibir y proporcionar servicios	1.00%	25%	50%	
2.1.1.4. Obtener, recibir y proporcionar servicios	1.00%	25%	50%	
2.1.1.5. Obtener, recibir y proporcionar servicios	1.00%	25%	50%	
2.1.1.6. Obtener, recibir y proporcionar servicios	1.00%	25%	50%	
2.1.1.7. Obtener, recibir y proporcionar servicios	1.00%	25%	50%	
2.1.1.8. Obtener, recibir y proporcionar servicios	1.00%	25%	50%	
2.1.1.9. Obtener, recibir y proporcionar servicios	1.00%	25%	50%	
2.1.1.10. Obtener, recibir y proporcionar servicios	1.00%	25%	50%	
2.1.1.11. Obtener, recibir y proporcionar servicios	1.00%	25%	50%	
2.1.1.12. Obtener, recibir y proporcionar servicios	1.00%	25%	50%	
2.1.1.13. Obtener, recibir y proporcionar servicios	1.00%	25%	50%	
2.1.1.14. Obtener, recibir y proporcionar servicios	1.00%	25%	50%	
2.1.1.15. Obtener, recibir y proporcionar servicios	1.00%	25%	50%	
2.1.1.16. Obtener, recibir y proporcionar servicios	1.00%	25%	50%	
2.1.1.17. Obtener, recibir y proporcionar servicios	1.00%	25%	50%	
2.1.1.18. Obtener, recibir y proporcionar servicios	1.00%	25%	50%	
2.1.1.19. Obtener, recibir y proporcionar servicios	1.00%	25%	50%	
2.1.1.20. Obtener, recibir y proporcionar servicios	1.00%	25%	50%	
2.1.1.21. Obtener, recibir y proporcionar servicios	1.00%	25%	50%	
2.1.1.22. Obtener, recibir y proporcionar servicios	1.00%	25%	50%	
2.1.1.23. Obtener, recibir y proporcionar servicios	1.00%	25%	50%	
2.1.1.24. Obtener, recibir y proporcionar servicios	1.00%	25%	50%	
2.1.1.25. Obtener, recibir y proporcionar servicios	1.00%	25%	50%	
2.1.1.26. Obtener, recibir y proporcionar servicios	1.00%	25%	50%	
2.1.1.27. Obtener, recibir y proporcionar servicios	1.00%	25%	50%	
2.1.1.28. Obtener, recibir y proporcionar servicios	1.00%	25%	50%	
2.1.1.29. Obtener, recibir y proporcionar servicios	1.00%	25%	50%	
2.1.1.30. Obtener, recibir y proporcionar servicios	1.00%	25%	50%	
2.1.1.31. Obtener, recibir y proporcionar servicios	1.00%	25%	50%	
2.1.1.32. Obtener, recibir y proporcionar servicios	1.00%	25%	50%	
2.1.1.33. Obtener, recibir y proporcionar servicios	1.00%	25%	50%	
2.1.1.34. Obtener, recibir y proporcionar servicios	1.00%	25%	50%	
2.1.1.35. Obtener, recibir y proporcionar servicios	1.00%	25%	50%	
2.1.1.36. Obtener, recibir y proporcionar servicios	1.00%	25%	50%	
2.1.1.37. Obtener, recibir y proporcionar servicios	1.00%	25%	50%	
2.1.1.38. Obtener, recibir y proporcionar servicios	1.00%	25%	50%	
2.1.1.39. Obtener, recibir y proporcionar servicios	1.00%	25%	50%	
2.1.1.40. Obtener, recibir y proporcionar servicios	1.00%	25%	50%	
2.1.1.41. Obtener, recibir y proporcionar servicios	1.00%	25%	50%	
2.1.1.42. Obtener, recibir y proporcionar servicios	1.00%	25%	50%	
2.1.1.43. Obtener, recibir y proporcionar servicios	1.00%	25%	50%	
2.1.1.44. Obtener, recibir y proporcionar servicios	1.00%	25%	50%	
2.1.1.45. Obtener, recibir y proporcionar servicios	1.00%	25%	50%	
2.1.1.46. Obtener, recibir y proporcionar servicios	1.00%	25%	50%	
2.1.1.47. Obtener, recibir y proporcionar servicios	1.00%	25%	50%	
2.1.1.48. Obtener, recibir y proporcionar servicios	1.00%	25%	50%	
2.1.1.49. Obtener, recibir y proporcionar servicios	1.00%	25%	50%	
2.1.1.50. Obtener, recibir y proporcionar servicios	1.00%	25%	50%	
2.1.1.51. Obtener, recibir y proporcionar servicios	1.00%	25%	50%	
2.1.1.52. Obtener, recibir y proporcionar servicios	1.00%	25%	50%	
2.1.1.53. Obtener, recibir y proporcionar servicios	1.00%	25%	50%	
2.1.1.54. Obtener, recibir y proporcionar servicios	1.00%	25%	50%	
2.1.1.55. Obtener, recibir y proporcionar servicios	1.00%	25%	50%	
2.1.1.56. Obtener, recibir y proporcionar servicios	1.00%	25%	50%	
2.1.1.57. Obtener, recibir y proporcionar servicios	1.00%	25%	50%	
2.1.1.58. Obtener, recibir y proporcionar servicios	1.00%	25%	50%	
2.1.1.59. Obtener, recibir y proporcionar servicios	1.00%	25%	50%	
2.1.1.60. Obtener, recibir y proporcionar servicios	1.00%	25%	50%	
2.1.1.61. Obtener, recibir y proporcionar servicios	1.00%	25%	50%	
2.1.1.62. Obtener, recibir y proporcionar servicios	1.00%	25%	50%	
2.1.1.63. Obtener, recibir y proporcionar servicios	1.00%	25%	50%	
2.1.1.64. Obtener, recibir y proporcionar servicios	1.00%	25%	50%	
2.1.1.65. Obtener, recibir y proporcionar servicios	1.00%	25%	50%	
2.1.1.66. Obtener, recibir y proporcionar servicios	1.00%	25%	50%	
2.1.1.67. Obtener, recibir y proporcionar servicios	1.00%	25%	50%	
2.1.1.68. Obtener, recibir y proporcionar servicios	1.00%	25%	50%	
2.1.1.69. Obtener, recibir y proporcionar servicios	1.00%	25%	50%	
2.1.1.70. Obtener, recibir y proporcionar servicios	1.00%	25%	50%	
2.1.1.71. Obtener, recibir y proporcionar servicios	1.00%	25%	50%	
2.1.1.72. Obtener, recibir y proporcionar servicios	1.00%	25%	50%	
2.1.1.73. Obtener, recibir y proporcionar servicios	1.00%	25%	50%	
2.1.1.74. Obtener, recibir y proporcionar servicios	1.00%	25%	50%	
2.1.1.75. Obtener, recibir y proporcionar servicios	1.00%	25%	50%	
2.1.1.76. Obtener, recibir y proporcionar servicios	1.00%	25%	50%	
2.1.1.77. Obtener, recibir y proporcionar servicios	1.00%	25%	50%	
2.1.1.78. Obtener, recibir y proporcionar servicios	1.00%	25%	50%	
2.1.1.79. Obtener, recibir y proporcionar servicios	1.00%	25%	50%	
2.1.1.80. Obtener, recibir y proporcionar servicios	1.00%	25%	50%	
2.1.1.81. Obtener, recibir y proporcionar servicios	1.00%	25%	50%	
2.1.1.82. Obtener, recibir y proporcionar servicios	1.00%	25%	50%	
2.1.1.83. Obtener, recibir y proporcionar servicios	1.00%	25%	50%	
2.1.1.84. Obtener, recibir y proporcionar servicios	1.00%	25%	50%	
2.1.1.85. Obtener, recibir y proporcionar servicios	1.00%	25%	50%	
2.1.1.86. Obtener, recibir y proporcionar servicios	1.00%	25%	50%	
2.1.1.87. Obtener, recibir y proporcionar servicios	1.00%	25%	50%	
2.1.1.88. Obtener, recibir y proporcionar servicios	1.00%	25%	50%	
2.1.1.89. Obtener, recibir y proporcionar servicios	1.00%	25%	50%	
2.1.1.90. Obtener, recibir y proporcionar servicios	1.00%	25%	50%	
2.1.1.91. Obtener, recibir y proporcionar servicios	1.00%	25%	50%	
2.1.1.92. Obtener, recibir y proporcionar servicios	1.00%	25%	50%	
2.1.1.93. Obtener, recibir y proporcionar servicios	1.00%	25%	50%	
2.1.1.94. Obtener, recibir y proporcionar servicios	1.00%	25%	50%	
2.1.1.95. Obtener, recibir y proporcionar servicios	1.00%	25%	50%	
2.1.1.96. Obtener, recibir y proporcionar servicios	1.00%	25%	50%	
2.1.1.97. Obtener, recibir y proporcionar servicios	1.00%	25%	50%	
2.1.1.98. Obtener, recibir y proporcionar servicios	1.00%	25%	50%	
2.1.1.99. Obtener, recibir y proporcionar servicios	1.00%	25%	50%	
2.1.1.100. Obtener, recibir y proporcionar servicios	1.00%	25%	50%	

INIC: <b>BEWUAMIN AGUIA SENEZ</b> Director Administrativo	INIC: <b>BEWUAMIN AGUIA SENEZ</b> Director Administrativo	P.A. <b>Castel Espinola</b> Coordinador de Planeación, Programación y Presupuesto	M.C. <b>INDULCIO ANDRÉS HERNÁNDEZ</b> Director
--	--	--	---

VALIDACION JEFES DE AREA AL QUE ESTÁ ASOCIADO Y JEFE DE PLANEACION

APROBADO DIRECTOR GENERAL

DESCRIPCIÓN DE SUBFUNCIONES	CALENDARIO TRIMESTRAL				
	META	I	II	III	IV
Programación un plan de mantenimiento					
Plan de mantenimiento anual de los vehículos	100%	25%	50%		
Mantenimiento preventivo					
Mantenimiento preventivo de los vehículos de la Universidad	100%	25%	50%		
Mantivo y envide la información financiera de manera mensual					
Cuenta Publica	100%	25%	50%		
Cuenta Publica como sus amareas	100%	25%	50%		
Solicitud de inscripción a descuentos	100%	25%	50%		
Conciliación de movimientos a SEFIN	100%	25%	50%		
Seguimiento a las obligaciones administrativas y financieras emitida por las entidades fiscalizadas. Como a la póliza de transparencia y rendición de cuentas con información sustentada actualizada y que sea accesible a través del portal de transparencia como forma					
Entregar información solicitada por los servidores correspondientes	100%	25%	50%		
Subir los archivos a los portales de transparencia	100%	25%	50%		

ELABORÓ  <b>ING. ARMANDO MARTIN LOPEZ CABRAL</b> Director de Planeación y Finanzas	VALIDADOR (EFE) DEL AREA ACUERDO ALASCRITO Y JEFES DE PLANIFICACION  <b>CP. FERNANDO MARTINEZ LEANOS</b> Director de Administración y Finanzas	AUTORIZADO (EFECTIVO)  <b>M.C. INDALCEA ANTONIO HERNANDEZ</b> Director
PA <b>PA CASTEL IVALONDA</b> <b>ING. JOSÉ ANGEL PÉREZ MATA</b> Coordinador de Planeación, Evaluación y Calidad		



**UNIVERSIDAD POLITÉCNICA DE LA REGIÓN LAGUNA**  
**PROCESO DE PLANEACIÓN, PROGRAMACION Y PRESUPUESTO**  
**ELEMENTOS PROGRAMÁTICOS DEL PROGRAMA OPERATIVO ANUAL**  
**EJERCICIO 2021**



**SFP**  
**SECRETARÍA DE**  
**ADMINISTRACIÓN**




Descripción de subfunciones	META	CALENDARIO TRIMESTRAL			
		I	II	III	IV
Elaborar y actualizar base de datos de proveedores					
elaboración de base de datos de proveedores	100%	25%	50%		
actualización de base de datos de proveedores	100%	35%	70%		
*Fondos a las áreas de la Universidad para la compra de insumos, materiales o equipo suministrado con los tratamientos planeados para de adquisiciones					
recepción de requerimiento	100%	25%	50%		
requisición del proceso de la adquisición	100%	25%	50%		
Somete a autoridad del comité de adquisiciones la compra de insumos, materiales o equipo suministrado con los servicios requeridos					
reuniones del comité de adquisiciones	100%	25%	50%		
Elaboración del programa de explotación a proveedores de servicios					
capacitación a proveedores	100%	25%	50%		

<p align="center"><b>VALIDADOR JEFE DE AREA AL CIE ESTÁ DISEÑADO Y JEFE DE PLANEACIÓN</b></p> <p align="center"><i>[Signature]</i></p> <p align="center">D. PALOMA ALBA GABRIELA          MEd. Oficina de compras.</p>	<p align="center"><b>AUTORIZADO JEFE DE SECTOR</b></p> <p align="center"><i>[Signature]</i></p> <p align="center">ING. RODOLFO MARIANA HERNANDEZ          Rector.</p>
--	---

**CASTOR IÑIGUEZ GARCIA**  
 P.A. ING. JOSÉ ARIEL PALACIOS MEGALANES  
 Coordinador de Planeación, Evaluación y Control

DESCRIPCIÓN DE SUBTENCIONES	META	CALENDARIO TRIMESTRAL				CLAVE DEL PROGRAMA	401
		I	II	III	IV		
Mantenimiento general a los equipamientos especializados del laboratorio de electrónica y telecomunicaciones.	100%	25%	50%				
Mantenimiento general a los equipos especializados del laboratorio de química.	100%	25%	50%				
Mantenimiento general a los equipos especializados del laboratorio de biología.	100%	25%	50%				
Mantenimiento general a las instalaciones.							
Mantenimiento preventivo	100%	25%	50%				
Mantenimiento correctivo	100%	25%	50%				

VALIDACION JEFE DEL AREA AL QUE ESTA ASIGNADO Y JEFE DE PLANEACION

ELABORÓ  C.P. FERNANDO MARTÍNEZ LEJÓS Director de Administración y Finanzas	VALIDACION JEFE DEL AREA AL QUE ESTA ASIGNADO Y JEFE DE PLANEACION  C.P. FERNANDO MARTÍNEZ LEJÓS Director de Administración y Finanzas	AUTORIZÓ (DIRECTOR)  M.C. RICARDO MEDINA HERNÁNDEZ Director
P.A. <b>Cristal Iriando</b> <b>García Cortina</b> RIG. JOSÉ ÁNGEL PALACIOS MARGOLIANES Coordinador de Planeación, Evaluación y Control		



**SEF**  
SECRETARÍA DE  
EDUCACIÓN Y  
ENSEÑANZA SUPERIOR  
Coahuila  
en 2019/2020

**UNIVERSIDAD POLITÉCNICA DE LA REGIÓN LAGUNA**  
PROCESO DE PLANEACIÓN, PROGRAMACIÓN Y PRESUPUESTO  
ELEMENTOS PROGRAMÁTICOS DEL PROGRAMA OPERATIVO AVUAL  
EJERCICIO 2021



DESCRIPCIÓN DE SUBINDICADORES	CALIFICANDO TRIMESTRAL				
	IFITA	I	II	III	IV
Registro y envío de información financiera de materia mensual					
Elaboración de informes mensuales de cumplimiento de indicadores académicos por área departamental	100%	25%	50%		
Elaboración de cierre financiero acorde a la normatividad de la CONAC	100%	25%	50%		
Validación de envío de cumplimiento de informes mensuales académicos, financieros y de legalidad.	100%	25%	50%		
Envío de informes mensuales de información financiera a las autoridades competentes.	100%	25%	50%		
<b>SEF/Registro y envío de información financiera de swanes trimestrales y Cuenta Pública Anual</b>					
Elaboración de cierre financiero trimestral acorde a la normatividad de la CONAC	100%	25%	50%		
Validación de nivel de cumplimiento de informes trimestrales académicos, financieros y de legalidad.	100%	25%	50%		
Envío de informe trimestral de información financiera a las autoridades competentes.	100%	25%	50%		
Envío de la información financiera de la cuenta pública a las autoridades competentes.	100%	25%	50%		
Completamiento de los audíctos y sustentación de las observaciones de auditorías de cumplimiento, legalidad, desempeño, administración y financiera emitidas por las unidades fiscalizadoras.					
Integración de la información que permita sustentar las observaciones emitidas por las Entidades fiscalizadoras.	100%	25%	50%		
Validación de la información que permita sustentar las observaciones emitidas por las Entidades fiscalizadoras.	100%	25%	50%		
Envío de la información que permita sustentar las observaciones emitidas por las Entidades fiscalizadoras.	100%	25%	50%		
<b>VALIDACION UTEE DEL ANEXO AL QUE SE VA A REFERIR Y JEFE DE PLANEACION</b>					
<p>CP. YAHUQUE ELIZABETH RAMONA DE LA CRUZ Jefe de Oficina de Negocios Jurídicos.</p> <p>CP. FERNANDO ANTONIO EZEQUIANOS Director de Administración y Finanzas.</p> <p>CP. CASTOR ILLINOIA ING. JOSÉ ANGELO VALACOS GALANZOS Coordinador de Planeación, Evaluación y Calidad.</p> <p>M. C. IRDIA RICO MEDINA HERNANDEZ Ingeniero</p>					



Chiapas  
SE  
Secretaría de Educación Pública



**UNIVERSIDAD POLITÉCNICA DE LA REGIÓN LAGUNA**  
**PROCESO DE PLANEACIÓN, PROGRAMACIÓN Y PRESUPUESTO**  
**ELEMENTOS PROGRAMÁTICOS DEL PROGRAMA OPERATIVO ANUAL**  
 **EJERCICIO 2021**



UTP  
UNIVERSIDAD POLITÉCNICA DE LA REGIÓN LAGUNA



INEE  
INSTITUTO NACIONAL DE EVALUACIÓN EDUCATIVA

DESCRIPCIÓN DE SUBFUNCIONES	META	CALENDARIO TRIMESTRAL			
		I	II	III	IV
Contar con un Manual de Organización actualizado conforme a la estructura vigente.					
Manual de Organización actualizado	100%	25%	50%		
Elaboración e implementación de la codificación de puestos por competencias.					
Codificación de puestos por competencias.	100%	25%	50%		
Investar e implementación de la evaluación por competencias y satisfacción laboral.					
Evaluación por competencias.	100%	25%	50%		
Actualización de acuerdos a cambio en currículo.					
Actualizaciones	100%	25%	50%		

<p>MANOJO</p> <p><i>[Signature]</i></p> <p>C.P. VAUGHAN DE JARDÓN, MONTAÑA DE LA CRUZ Jefe de Oficina de Recursos Humanos.</p>	<p>VALDARÓN (JEFE DE OFICINA DE RECURSOS HUMANOS) Y JEFES DE OFICINA DE EVALUACIÓN</p> <p><i>[Signature]</i></p> <p>C.P. FERNANDA GARCÍA HERNÁNDEZ Directora de Administración y Finanzas.</p> <p>PA CRISTEL IZQUIERDO Rta. Jefe de Oficina de Evaluación, Estadística y Calidad.</p>	<p>AUTORIDAD (AUTOR)</p> <p><i>[Signature]</i></p> <p>M.C. IRDIAL DOMÍNGUEZ HERNÁNDEZ Rta. Jefe de Oficina de Evaluación, Estadística y Calidad.</p>
--	---	--



UNIVERSIDAD POLITÉCNICA DE LA REGIÓN LAGUNA  
 PROCESO DE PLANEACIÓN, PROGRAMACIÓN Y PRESUPUESTO  
 ELEMENTOS PROGRAMÁTICOS DEL PROGRAMA OPERATIVO ANUAL (AVANCE TRIMESTRAL)  
 EJERCICIO 2021



DESCRIPCIÓN DE SUBPROGRAMAS	CICLO DEL PROGRAMA				TOTAL
	II	III	IV	V	
Mantenimiento de los salones culturales. Conferencias artísticas - culturales.	100%				
Investigación a los salones culturales	100%	25%	50%		
Campaña de participación en concursos artístico-culturales	100%	25%	50%		
Construcción de antenamientos para equipos electrónicos	100%	25%	50%		
Presentaciones de Pujos artísticos culturales externos. 30 personas de producción (compositores, bailarines, actores, músicos, artesanos, artesanales, artesanos, artesanales).					
Visitas a Museos y exposiciones.	100%	25%	50%		
Creación de espacios de arte dentro de la universidad.	100%	25%	50%		
Programa de actividades culturales, deportivas, etc. presentaciones culturales e deportivas. Actividades físicas.					
Difusión de integración de equipos a las ligas locales	100%	25%	50%		
Campaña de Participación en torneos inter universitarios	100%	25%	50%		
Orbitador y realización de eventos de tradición cultural	100%	25%	50%		
Participación en ferias y actividades deportivas locales. Organización de eventos deportivos. Organización de torneos inter universitarios.					
Convocatoria de participación de estudiantes de Integranetas	100%	25%	50%		
Convocatoria a torneos Internacionales	100%	25%	50%		
Convocatoria de participación de estudiantes de Integranetas	100%	25%	50%		
Convocatoria a torneos Internacionales	100%	25%	50%		

VALIDACIÓN (FEE DE LA FERIA DEL ESTUDEFAN Y FEE DE MANTENCIÓN)

ANEXOS (ACCION)

**ELABORÓ**  
 LIC. EDWIN FRANCISCO HERNANDEZ HERNANDEZ  
 Jefe del Oficina Cultura y Deportes

**VALIDÓ**  
 ING. JERILYAN ALVARADO VILA-SANJUAN  
 Jefe del Área de Planeación

**VALIDÓ**  
 M.C. JOSEFA MEDINA HERNANDEZ  
 Jefe del Área de Planeación

**VALIDÓ**  
 ING. JOSÉ LUIS BARRALES MORALES  
 Coordinador de Planeación, Inclusión y Calidad





**UNIVERSIDAD POLITÉCNICA DE LA REGIÓN LAGUNA  
PROCESO DE PLANEACIÓN, PROGRAMACIÓN Y PRESUPUESTO  
ELEMENTOS PROGRAMÁTICOS DEL PROGRAMA OPERATIVO ANUAL (Avance trimestral)  
EJERCICIO 2021**



DESCRIPCIÓN DE SUBPROGRAMAS	META	CLAVE DEL PROGRAMA			
		I	II	III	IV
Procedimientos de la planeación en el MAs en la región					50
Realizar un diagnóstico informativo para dar a conocer la oferta educativa	100%	25%	50%		
Realizar, programar y evaluar la oferta de educación					
Realizar LE MAs para promover la oferta educativa	100%	25%	50%		
Realizar la casa abierta donde se da a conocer la oferta educativa de la universidad	100%	25%	50%		
Realizar una campaña publicitaria en radio y tv para dar a conocer la universidad	100%	25%	50%		
Completar la programación (educación e integración) para llegar a una mayor audiencia	100%	25%	50%		
Adquisición de remoras para cámara y compra de software de edición	100%	25%	50%		
Adquisición de equipo de computo adecuado para producción audiovisual	100%	25%	50%		
Realizar evento de la imagen (radiación)					
Compra de material impreso para promoción de la universidad	100%	25%	50%		
Se realiza la edición de una revista o gaceta universitaria para dar a conocer las actividades de la universidad.	100%	25%	50%		
Se realiza nuevos imágenes (banner) para mayor impacto en la imagen de las universidades.	100%	25%	50%		
Actos Ceremoniales	100%	25%	50%		

LABOR	VALIDADOR (JEFE DEL AREA AL QUE ESTÁ ASIGNADO Y JEFE DE PLANEACIÓN)		AUTOR (JEFE DE AREA)
	PA	PA	
LIC. ENRIQUE RAMONDO MENDIANCEZ MENDIANCEZ Jefe de Oficina Ejecutiva y Dirección	M.C. ESTER PATRICIA OLIVERO LOBATO Jefe de Planeación y Evaluación de Vinculación	M.C. JUAN CARLOS MORALES HERNANDEZ Director	
P.A.	P.A. Cristal Ivelinda Garcia Contreras Coordinador de Planeación, Evaluación y Calidad		



**SEP**  
SECRETARÍA DE EDUCACIÓN  
ESTADOS UNIDOS MEXICANOS



**UNIVERSIDAD POLITÉCNICA DE LA REGIÓN LAGUNA**  
**PROCESO DE PLANEACIÓN, PROGRAMACIÓN Y PRESUPUESTO**  
**ELEMENTOS PROGRAMÁTICOS DEL PROGRAMA OPERATIVO ANUAL**  
 **EJERCICIO 2021**






Descripción de Situaciones	CALENDARIO TRIMESTRAL				
	META	I	II	III	IV
Programación de recursos con base al presupuesto autorizado.					
Inscripciones de nuevo ingreso y reintegro, integración de expedientes de nuevo ingreso, actualización de archivos de concurrencia.	100%	33%	50%		
Periodo de evaluaciones, impresión y resguardado de calificaciones por periodo, registro de bajas.	100%	25%	50%		
Elaboración de estadística básica, estadística 911, informe cuatrimestral, FOA del departamento, y análisis en reuniones de mando medios y superiores.	100%	25%	50%		
Redimiento de ordenaciones, elaboración de constancias, expedientes de examen, acta de sesión de examen profesional, constancia de liberación de servicio social, títulos.	100%	25%	50%		

<p><b>ELABORAR</b></p> <p><i>[Signature]</i></p> <p>ING. SILVIA AARCE MALIQUÍA TORRES Jefe de Departamento de Servicios Académicos, Libros y Bibliotecas.</p>	<p><b>VALIDACION [EFE DEL AREA AL QUE SE APLICÓ Y EFE DE PLANEACION]</b></p> <p><i>[Signature]</i></p> <p>ING. SILVIA AARCE MALIQUÍA TORRES Jefe de Departamento de Servicios Académicos, Libros y Bibliotecas.</p>	<p><b>AUTORIZACIÓN DIRECTOR</b></p> <p><i>[Signature]</i></p> <p>M.C. INGRID YERMINA FERNANDEZ Directora.</p>
---	---	---

**PA** **CRISTINA ENRIQUETA**  
ING. JOSÉ ANTONIO PALACIOS MALGUALÁN  
Coordinador de Planeación, Evaluación y Calidad

UNIVERSIDAD POLITÉCNICA DE LA REGIÓN LAGUNA  
 PROCESO DE PLANEACIÓN, PROGRAMACIÓN Y PRESUPUESTO  
 PROGRAMAS OPERATIVOS DEL PROGRAMA OPERATIVO ANUAL (AVANCE TRIMESTRAL)  
 EJERCICIO 2021

DESCRIPCIÓN DE SUBPROGRAMAS	META	CALENDARIO TRIMESTRAL				1102
		I	II	III	IV	
Actualización de equipo de oficina.	100%	25%	50%			
Actualización de equipo administrativo y de apoyo.	100%	25%	50%			
Actualización de equipo administrativo y de apoyo.	100%	25%	50%			
Mantenimiento al equipo de computo administrativo y docente.	100%	25%	50%			
Mantenimiento al equipo de computo administrativo y docente.	100%	25%	50%			
Mantenimiento al equipo de computo administrativo y de apoyo.	100%	25%	50%			
Actualización de infraestructura de redes y telecomunicaciones.	100%	25%	50%			
Actualización de infraestructura de redes y telecomunicaciones.	100%	25%	50%			
Garantizar el funcionamiento de los sistemas informáticos y contar con su mantenimiento.	100%	25%	50%			
Garantizar el funcionamiento de los sistemas informáticos y contar con su mantenimiento.	100%	25%	50%			
Habilitar el equipamiento para video conferencias y educación a distancia.	100%	25%	50%			
Habilitar el equipamiento para video conferencias y educación a distancia.	100%	25%	50%			
Instalar y mantener en funcionamiento equipos de seguridad y enlaces de telecomunicaciones.	100%	25%	50%			
Instalar y mantener en funcionamiento equipos de seguridad y enlaces de telecomunicaciones.	100%	25%	50%			
Instalar y mantener en funcionamiento circuitos cerrados de seguridad.	100%	25%	50%			

<p>ICACOR                    LIC. IRIS DOMÍNGUEZ RODRÍGUEZ                  Jefe de Oficina de Sistemas.</p>	<p>VALIDADOR Jefe de Oficina al Jefe de Oficina de Planeación y Jefe de Evaluación                    C.P. FERNANDO MARTÍNEZ LEÓN                  Director Administrativo y Financiero.</p>	<p>AUTORIZADO (RECTOR)                    M. C. INDALDO VECINA HERNÁNDEZ                  Rector.</p>
<p>PA                  CRISTINA ILLANES                  GARCÍA CÁDIZ.</p>	<p>ING. JOSÉ ÁNGEL PALACIOS MAGALANES                  Coordinador de Planeación, Evaluación y Calidad.</p>	

## RESULTADOS EVALUACIÓN AL DESEMPEÑO



No.	Indicador	Forma	2013	2014	2015	2016	2017	2018	2019	2020	2021/2 6to Trimestre
1	Presencia de profesores de tiempo completo que impartan cursos.	Grupos de profesores de tiempo completo que impartan cursos en el período de tiempo completo de 80 horas.	0	0	0	100%	100%	100%	100%	100%	100%
2	Presencia de estudiantes de nuevo ingreso que realicen programas de inducción.	Presencia de estudiantes de nuevo ingreso participativos en programas de inducción/grupos de estudiantes de nuevo ingreso en universidades que ingresen con el Programa Institucional de Ingreso.	84	91	81	81	81	81	81	81	81
3	Atención psicológica	Atención psicológica que incluya un servicio de atención psicológica.	21	21	21	21	21	21	21	21	21
4	Atención de alumnos que participaron en programas de inducción.	Atención de alumnos que participaron en programas de inducción.	100%	100%	100%	100%	100%	100%	100%	100%	100%
5	Presencia de alumnos que participaron en programas de inducción.	Presencia de alumnos que participaron en programas de inducción.	100%	100%	100%	100%	100%	100%	100%	100%	100%

VII. **Desarrollo de la calidad de los programas educativos e instituciones**

No. **Indicador**

**Forma**

2013 2014 2015 2016 2017 2018 2019 2020

2021/2  
6to  
Trimestre

1	Presencia de profesores evaluados de licenciatura en el nivel 1 de citas y/o acreditados por algún organismo reconocido por el COBES	Grupos de profesores evaluados de licenciatura en el nivel 1 de citas y/o acreditados por algún organismo reconocido por el COBES.	0	0	0	0	0	0	0	0	0
2	Presencia de programas de posgrado que estén reconocidos por su calidad	Grupos de programas de posgrado que estén reconocidos por su calidad.	0	0	0	0	0	0	0	0	0
3	Presencia de actividades que incluyan actividades de inducción de licenciatura en el nivel 1 de citas y/o acreditados por el COBES	Grupos de actividades que incluyan actividades de inducción de licenciatura en el nivel 1 de citas y/o acreditados por el COBES.	0	0	0	0	0	0	0	0	0
4	Presencia de actividades que incluyan actividades de inducción de licenciatura en el nivel 1 de citas y/o acreditados por el COBES	Grupos de actividades que incluyan actividades de inducción de licenciatura en el nivel 1 de citas y/o acreditados por el COBES.	0	0	0	0	0	0	0	0	0
5	Presencia de alumnos en la obtención de la calidad en la Norma ISO.	Grupos de alumnos en la obtención de la calidad en la Norma ISO.	0%	0%	0%	9%	31%	50%	65%	80%	80%

VII. **Revisión modal de supervisión para la implementación de la educación superior**

No. **Indicador**

**Forma**

2013 2014 2015 2016 2017 2018 2019 2020

2021/2  
6to  
Trimestre

1	Estudiantes en programas de licenciatura o maestría en instituciones extranjeras	Número de estudiantes inscritos en programas de licenciatura o maestría en instituciones extranjeras.	0	2	1	0	0	0	0	0	0
2	Profesores de licenciatura en programas de licenciatura en las Universidades Politécnicas	Número de profesores de licenciatura en programas de licenciatura en las Universidades Politécnicas.	0	0	0	0	0	0	0	0	0
3	Profesores de licenciatura en programas de licenciatura en las Universidades Politécnicas	Número de profesores de licenciatura en programas de licenciatura en las Universidades Politécnicas.	0	0	0	0	0	0	0	0	0
4	Profesores en programas de intercambio en programas de licenciatura	Número de profesores en programas de intercambio en programas de licenciatura.	0	0	1	0	0	0	0	0	0
5	Profesores de licenciatura que impartan una lengua extranjera en la institución	Número de profesores que impartan una lengua extranjera en la institución.	0	0	0	0	0	0	0	0	0
6	Presencia de profesores que impartan una lengua extranjera y que estén certificados	Número de profesores que impartan una lengua extranjera y que estén certificados.	0	0	0	0	0	0	0	0	0
7	Convenios de intercambio con universidades extranjeras para la movilidad estudiantil.	Número de convenios de intercambio con universidades extranjeras para la movilidad estudiantil.	0	0	0	0	0	0	0	0	0

VIII. **El progreso en las Universidades Politécnicas**

No. **Indicador**

**Forma**

2013 2014 2015 2016 2017 2018 2019 2020

2021/2  
6to  
Trimestre

1	Presencia de profesores de tiempo completo en programas de licenciatura de tiempo completo con presencia de profesores de tiempo completo con reconocimiento del perfil docente del PROFEP	Número de profesores de tiempo completo con presencia de profesores de tiempo completo con reconocimiento del perfil docente del PROFEP.	0	0	0	0	0	0	0	0	0
2	Presencia de profesores de tiempo completo en programas de licenciatura de tiempo completo con presencia de profesores de tiempo completo con reconocimiento del perfil docente del PROFEP	Número de profesores de tiempo completo con presencia de profesores de tiempo completo con reconocimiento del perfil docente del PROFEP.	0	0	0	0	0	0	0	0	0
3	Presencia de profesores de tiempo completo en programas de licenciatura de tiempo completo con presencia de profesores de tiempo completo con reconocimiento del perfil docente del PROFEP	Número de profesores de tiempo completo con presencia de profesores de tiempo completo con reconocimiento del perfil docente del PROFEP.	0	0	0	0	0	0	0	0	0
4	Presencia de profesores de tiempo completo en programas de licenciatura de tiempo completo con presencia de profesores de tiempo completo con reconocimiento del perfil docente del PROFEP	Número de profesores de tiempo completo con presencia de profesores de tiempo completo con reconocimiento del perfil docente del PROFEP.	0	0	0	0	0	0	0	0	0

VIII. **El progreso en las Universidades Politécnicas**

No. **Indicador**

**Forma**

2013 2014 2015 2016 2017 2018 2019 2020

2021/2  
6to  
Trimestre



No.	Indicador	Formula	2013	2014	2015	2016	2017	2018	2019	2020	2021/2
1	Numero de alumnos de origen indigena atendidos en el municipio	Por cada 1 de la institución educativa1 muestra de al que son de origen indigena. Nota: de muestra como estudiantes de origen indigena, e toda aquella persona que se ponga de manifiesto pertenencia del territorio en el cual habita y que asumen una identidad étnica con base en su cultura	0	0	0	0	0	0	1	1	1
2	Porcentaje de alumnos de origen indigena beneficiarios	Numero de estudiantes de origen indigena beneficiarios en la institución educativa / total de estudiantes beneficiarios en la Universidad * 100	0	0	0	0	0	0	100	100	100
<b>XIV. Promoción y Difusión del Arte y la Cultura como recursos formativos</b>			<b>Avance de cumplimiento de la meta</b>								
No.	Indicador	Formula	2013	2014	2015	2016	2017	2018	2019	2020	2021/2
											So. Tuluma Tto
1	La Universidad cuenta con un programa de promoción y difusión del arte y la cultura.	Cuando la institución con algún programa de promoción y difusión del arte y la cultura. Nota: Para obtener este indicador del cumplimiento deberá definirse si el cumplimiento	20	20	22	21	22	21	21	21	21
2	Porcentaje de alumnos beneficiarios en actividades culturales y artísticas	Numero de estudiantes de la institución beneficiarios en actividades de la Universidad * 100	0	33%	15%	54%	58%	50%	52%	52%	50%
<b>XV. Fortalecimiento de la práctica de actividades físicas y deportivas.</b>			<b>Avance de cumplimiento de la meta</b>								
No.	Indicador	Formula	2013	2014	2015	2016	2017	2018	2019	2020	2021/2
											So. Tuluma Tto
1	La Universidad participa en al menos un deporte de interinstitucionales	La Universidad participa en algún momento deportivo interinstitucional. Nota: Para obtener este indicador del cumplimiento deberá definirse si o no interinstitucional	21	21	21	21	21	21	21	21	21
2	Porcentaje de alumnos beneficiarios en algunas actividades físicas y/o deportivas	Numero de estudiantes de la institución beneficiarios en algunas actividades físicas y/o deportivas / total de estudiantes de la Universidad * 100	0	23%	22%	32%	32%	50%	48%	53%	20%



IV INFORMACIÓN ADICIONAL

UNIVERSIDAD POLITÉCNICA DE LA REGIÓN LAGUNA

Relación de bienes

Al 30 de Junio de 2021

Código	Descripción	Valor en Libros
5110100021-001	ARCHIVERO DE MADERA DE CUATRO GAVETAS	3,364.00
5110100021-002	ARCHIVERO DE MADERA DE CUATRO GAVETAS	3,364.00
5110100021-003	ARCHIVERO DE MADERA	3,932.40
5110100021-004	ARCHIVERO DE MADERA	3,932.40
5110100021-005	ARCHIVERO DE MADERA	3,932.40
5110100021-006	ARCHIVERO DE MADERA	3,932.40
5110100021-007	ARCHIVERO DE MADERA	3,932.40
5110100022-001	ARCHIVERO METALICO DE TRES GAVETAS	1,895.37
5110100022-002	ARCHIVERO METALICO DE TRES GAVETAS	1,895.37
5110100022-003	ARCHIVERO METALICO DE TRES GAVETAS	2,586.80
5110100021-006	ESCRITORIO CON DOS CAJONES	2,586.80
5110100051-007	ESCRITORIO CON DOS CAJONES	2,586.80
5110100051-008	ESCRITORIO CON DOS CAJONES	2,586.80
5110100051-009	ESCRITORIO EJECUTIVO METALICO	2,908.47
5110100051-010	ESCRITORIO EJECUTIVO METALICO	2,908.47
5110100051-011	ESCRITORIO EJECUTIVO METALICO	2,908.47
5110100051-012	ESCRITORIO EJECUTIVO METALICO	2,908.47
5110100051-013	ESCRITORIO EJECUTIVO METALICO	2,908.47
5110100051-014	ESCRITORIO EJECUTIVO METALICO	2,908.47
5110100051-047	Escritorio ejecutivo de dos pedestales	2,000.00
5110100051-048	Escritorio ejecutivo de dos pedestales	2,000.00
5110100051-051	ESCRITORIO	5,856.00
5110100051-052	ESCRITORIO	5,856.00
5110100051-053	ESCRITORIO	5,856.00
5110100051-054	ESCRITORIO	5,856.00
5110100052-001	ESCRITORIO CON DOS CAJONES	2,586.80
5110100052-002	ESCRITORIO CON DOS CAJONES	2,586.80
5110100052-003	ESCRITORIO CON DOS CAJONES	2,586.80
5110100053-001	ESCRITORIO METALICO CON DOS CAJONES	2,434.84
5110100053-002	ESCRITORIO METALICO CON DOS CAJONES	2,434.84
5110100053-003	ESCRITORIO METALICO CON DOS CAJONES	2,434.84
5110100053-004	ESCRITORIO METALICO CON DOS CAJONES	2,434.84
5110100054-006	ESTANTE	5,133.00
5110100054-007	ESTANTE	5,133.00
5110100065-021	Librero con acabado de melamina	2,000.00
5110100065-022	Librero con acabado de melamina	2,000.00
5110100065-023	Librero con acabado de melamina	2,000.00
5110100065-024	Librero con acabado de melamina	2,000.00
5110100065-025	Librero con acabado de melamina	2,000.00
5110100065-026	Librero con acabado de melamina	2,000.00
5110100065-027	Librero con acabado de melamina	2,000.00
5110100065-028	Librero con acabado de melamina	2,000.00
5110100065-029	Librero con acabado de melamina	2,000.00
5110100065-030	Librero con acabado de melamina	2,000.00
5110100066-001	LOCKER DE CINCO PUERTAS CON SISTEMA DE MONEDAS	9,222.00
5110100066-002	LOCKER DE CINCO PUERTAS CON SISTEMA DE MONEDAS	9,222.00
5110100066-003	LOCKER DE CINCO PUERTAS CON SISTEMA DE MONEDAS	9,222.00
5110100066-004	LOCKER DE CINCO PUERTAS CON SISTEMA DE MONEDAS	9,222.00
5110100066-005	LOCKER DE CINCO PUERTAS CON SISTEMA DE MONEDAS	9,222.00
5110100066-006	LOCKER DE CINCO PUERTAS CON SISTEMA DE MONEDAS	9,222.00
5110100066-007	LOCKER DE CINCO PUERTAS CON SISTEMA DE MONEDAS	9,222.00
5110100066-008	LOCKER DE CINCO PUERTAS CON SISTEMA DE MONEDAS	9,222.00
5110100066-009	LOCKER DE CINCO PUERTAS CON SISTEMA DE MONEDAS	9,222.00
5110100066-010	LOCKER DE CINCO PUERTAS CON SISTEMA DE MONEDAS	9,222.00
5110100069-004	MESA PARA COMPUTADORA O IMPLEMENTOS DE INFORMATICA	2,691.20
5110100069-044	MESA PARA COMPUTADORA O IMPLEMENTOS DE INFORMATICA	2,691.20
5110100069-045	MESA PARA COMPUTADORA O IMPLEMENTOS DE INFORMATICA	2,691.20
5110100069-046	MESA PARA COMPUTADORA O IMPLEMENTOS DE INFORMATICA	2,691.20
5110100069-047	MESA PARA COMPUTADORA O IMPLEMENTOS DE INFORMATICA	2,691.20

5110100069-048	MESA PARA COMPUTADORA O IMPLEMENTOS DE INFORMATICA	2.691.20
5110100069-049	MESA PARA COMPUTADORA O IMPLEMENTOS DE INFORMATICA	2.691.20
5110100069-050	MESA PARA COMPUTADORA O IMPLEMENTOS DE INFORMATICA	2.691.20
5110100069-051	MESA PARA COMPUTADORA O IMPLEMENTOS DE INFORMATICA	2.691.20
5110100069-052	MESA PARA COMPUTADORA O IMPLEMENTOS DE INFORMATICA	2.691.20
5110100069-053	MESA PARA COMPUTADORA O IMPLEMENTOS DE INFORMATICA	2.691.20
5110100069-054	MESA PARA COMPUTADORA O IMPLEMENTOS DE INFORMATICA	2.691.20
5110100069-055	MESA PARA COMPUTADORA O IMPLEMENTOS DE INFORMATICA	2.691.20
5110100069-056	MESA PARA COMPUTADORA O IMPLEMENTOS DE INFORMATICA	2.691.20
5110100069-057	MESA PARA COMPUTADORA O IMPLEMENTOS DE INFORMATICA	2.691.20
5110100069-058	MESA PARA COMPUTADORA O IMPLEMENTOS DE INFORMATICA	2.691.20
5110100069-059	Mesa de centro acabado melaminico de 1.20x.60cm	1.223.80
5110100069-201	MESA MARCA ISA MESA:MP	1.427.70
5110100069-202	MESA PARA LECTURA INDIVIDUAL	2.577.52
5110100069-203	MESA PARA LECTURA INDIVIDUAL	2.577.52
5110100069-204	MESA PARA LECTURA INDIVIDUAL	2.577.52
5110100069-205	MESA PARA LECTURA INDIVIDUAL	2.577.52
5110100069-206	MESA PARA LECTURA INDIVIDUAL	2.577.52
5110100069-207	MESA PARA LECTURA INDIVIDUAL	2.577.52
5110100069-208	MESA PARA LECTURA INDIVIDUAL	2.577.52
5110100069-209	MESA PARA LECTURA INDIVIDUAL	2.577.52
5110100069-210	MESA PARA LECTURA INDIVIDUAL	2.577.52
5110100069-211	MESA PARA LECTURA INDIVIDUAL	2.577.52
5110100069-212	MESA PARA LECTURA INDIVIDUAL	2.577.52
5110100069-213	MESA PARA LECTURA INDIVIDUAL	2.577.52
5110100069-214	MESA PARA LECTURA INDIVIDUAL	2.577.52
5110100069-215	MESA PARA LECTURA INDIVIDUAL	2.577.52
5110100069-216	MESA PARA LECTURA INDIVIDUAL	2.577.52
5110100083-001	MESA DE TRABAJO	2.604.20
5110100083-002	MESA DE TRABAJO	2.604.20
5110100083-003	MESA DE TRABAJO	2.604.20
5110100083-004	MESA DE TRABAJO	2.604.20
5110100083-005	MESA DE TRABAJO	2.604.20
5110100083-006	MESA DE TRABAJO	2.604.20
5110100083-007	MESA DE TRABAJO	2.604.20
5110100083-008	MESA DE TRABAJO	2.604.20
5110100083-009	MESA DE TRABAJO	2.604.20
5110100083-010	MESA DE TRABAJO	2.604.20
5110100083-011	MESA DE TRABAJO	2.604.20
5110100083-012	MESA DE TRABAJO	2.604.20
5110100083-013	MESA DE TRABAJO	2.604.20
5110100083-014	MESA DE TRABAJO	2.604.20
5110100083-015	MESA DE TRABAJO	2.604.20
5110100083-016	MESA DE TRABAJO	2.604.20
5110100083-017	MESA DE TRABAJO	2.604.20
5110100083-018	MESA DE TRABAJO	2.604.20
5110100083-019	MESA DE TRABAJO	2.604.20
5110100083-020	MESA DE TRABAJO	2.604.20
5110100083-021	MESA DE TRABAJO	2.604.20
5110100083-022	MESA DE TRABAJO	2.604.20
5110100083-023	MESA DE TRABAJO	2.604.20
5110100083-024	MESA DE TRABAJO	2.604.20
5110100083-025	MESA DE TRABAJO	2.604.20
5110100083-026	MESA DE TRABAJO	2.604.20
5110100083-027	MESA DE TRABAJO	2.604.20
5110100083-028	MESA DE TRABAJO	2.604.20
5110100083-029	MESA DE TRABAJO	2.604.20
5110100083-030	MESA DE TRABAJO	2.604.20
5110100083-031	MESA DE TRABAJO	2.604.20
5110100083-032	MESA DE TRABAJO	2.345.52
5110100083-033	MESA DE TRABAJO	2.345.52
5110100083-034	MESA DE TRABAJO	2.345.52
5110100083-035	MESA DE TRABAJO	2.345.52
5110100083-036	MESA DE TRABAJO	2.345.52
5110100083-037	MESA DE TRABAJO	2.345.52
5110100083-038	MESA DE TRABAJO	2.345.52
5110100083-039	MESA DE TRABAJO	2.345.52
5110100083-040	MESA DE TRABAJO	2.345.52













5110100113-207	SILLA DE METAL	1,221.32
5110100113-208	SILLA DE METAL	1,221.32
5110100113-209	SILLA DE METAL	1,221.32
5110100113-210	SILLA DE METAL	1,221.32
5110100113-211	SILLA DE METAL	1,221.32
5110100113-212	SILLA DE METAL	1,221.32
5110100113-213	SILLA DE METAL	1,221.32
5110100113-214	SILLA DE METAL	1,221.32
5110100113-215	SILLA DE METAL	1,221.32
5110100113-216	SILLA DE METAL	1,221.32
5110100113-217	SILLA DE METAL	1,221.32
5110100113-218	SILLA DE METAL	1,221.32
5110100113-219	SILLA DE METAL	1,221.32
5110100113-220	SILLA DE METAL	1,221.32
5110100113-221	SILLA DE METAL	1,221.32
5110100113-222	SILLA DE METAL	1,221.32
5110100113-223	SILLA DE METAL	1,221.32
5110100113-224	SILLA DE METAL	1,221.32
5110100113-225	SILLA DE METAL	1,221.32
5110100113-226	SILLA DE METAL	1,221.32
5110100113-227	SILLA DE METAL	1,221.32
5110100113-228	SILLA DE METAL	1,221.32
5110100113-229	SILLA DE METAL	1,221.32
5110100113-230	SILLA DE METAL	1,221.32
5110100113-231	SILLA DE METAL	1,221.32
5110100113-232	SILLA DE METAL	1,221.32
5110100113-233	SILLA DE METAL	1,221.32
5110100113-234	SILLA DE METAL	1,221.32
5110100113-235	SILLA DE METAL	1,221.32
5110100113-236	SILLA DE METAL	1,221.32
5110100113-237	SILLA DE METAL	1,221.32
5110100113-238	SILLA DE METAL	1,221.32
5110100113-239	SILLA DE METAL	1,221.32
5110100113-240	SILLA DE METAL	1,221.32
5110100113-241	SILLA DE METAL	1,221.32
5110100113-242	SILLA DE METAL	1,221.32
5110100113-243	SILLA DE METAL	1,221.32
5110100113-244	SILLA DE METAL	1,221.32
5110100113-245	SILLA DE METAL	1,221.32
5110100113-246	SILLA DE METAL	1,221.32
5110100113-247	SILLA DE METAL	1,221.32
5110100113-248	SILLA DE METAL	1,221.32
5110100113-249	SILLA DE METAL	1,221.32
5110100113-250	SILLA DE METAL	1,221.32
5110100113-251	SILLA DE METAL	1,221.32
5110100113-252	SILLA DE METAL	1,221.32
5110100113-253	SILLA DE METAL	1,221.32
5110100113-254	SILLA DE METAL	1,221.32
5110100113-255	SILLA DE METAL	1,221.32
5110100113-256	SILLA DE METAL	1,221.32
5110100113-257	SILLA DE METAL	1,221.32
5110100113-258	SILLA DE METAL	1,221.32
5110100113-259	SILLA DE METAL	1,221.32
5110100113-260	SILLA DE METAL	1,221.32
5110100113-261	SILLA DE METAL	1,221.32
5110100113-262	SILLA DE METAL	1,221.32
5110100113-263	SILLA DE METAL	1,221.32
5110100113-264	SILLA DE METAL	1,221.32
5110100113-265	SILLA DE METAL	1,221.32
5110100113-266	SILLA DE METAL	1,221.32
5110100113-267	SILLA DE METAL	1,221.32
5110100113-268	SILLA DE METAL	1,221.32
5110100113-269	SILLA DE METAL	1,221.32
5110100113-270	SILLA DE METAL	1,221.32
5110100118-001	SILLON FIJO DE MADERA TAPIZADO EN VINIL	3,085.43
5110100118-003	SILLON	3,896.44
5110100118-004	SILLON	3,896.44
5110100123-001	SOFA DE MADERA DE TRES PLAZAS TAPIZADO EN PIEL	17,465.54

5110100135-032	SILLON EJECUTIVO GIRATORIO EN PIEL	2.720,20
5110100135-033	SILLON EJECUTIVO GIRATORIO EN PIEL	2.720,20
5110100135-034	SILLON EJECUTIVO GIRATORIO EN PIEL	2.720,20
5110100135-035	SILLON EJECUTIVO GIRATORIO EN PIEL	2.720,20
5110100135-036	SILLON EJECUTIVO GIRATORIO EN PIEL	2.720,20
5110100145-002	TELEFONO	1.076,00
5110100145-003	TELEFONO	1.076,00
5110100145-004	TELEFONO	1.076,00
5110100145-005	TELEFONO	1.076,00
5110100145-006	TELEFONO	1.076,00
5110100145-007	TELEFONO	1.076,00
5110100145-008	TELEFONO	1.076,00
5110100145-009	TELEFONO	1.076,00
5110100145-010	TELEFONO	1.076,00
5110100145-011	TELEFONO	1.076,00
5110100145-012	TELEFONO	1.076,00
5110100145-013	TELEFONO	1.076,00
5110100145-014	TELEFONO	1.076,00
5110100145-015	TELEFONO	1.076,00
5110100145-016	TELEFONO	1.076,00
5110100145-017	TELEFONO	1.076,00
5110100145-018	TELEFONO	1.076,00
5110100145-019	TELEFONO	7.124,74
5110100145-020	TELEFONO	7.124,74
5110100145-021	TELEFONO	3.799,00
5110100145-022	TELEFONO	3.799,00
5110100145-023	TELEFONO	3.799,00
5110100145-024	TELEFONO	3.799,00
5110100145-025	TELEFONO	3.799,00
5110100145-026	TELEFONO	3.799,00
5110100145-027	TELEFONO	3.799,00
5110100145-028	TELEFONO	3.799,00
5110100145-029	Impresora laser	3.799,00
5110100145-030	TELEFONO	2.000,00
5110100145-031	TELEFONO	1.076,00
5110100145-032	TELEFONO	1.076,00
5110100145-033	TELEFONO	1.076,00
5110100145-034	TELEFONO	1.076,00
5110100145-035	TELEFONO	1.076,00
5110100145-036	TELEFONO	1.076,00
5110100145-037	TELEFONO	1.076,00
5110100145-038	TELEFONO	1.076,00
5110100145-039	TELEFONO	1.076,00
5110100145-040	TELEFONO	1.076,00
5110100145-041	TELEFONO	1.076,00
5110100145-042	TELEFONO	1.076,00
5110100145-043	TELEFONO	1.076,00
5110100147-001	panela de pared de 2.00x2.00 metros	5.000,00
5110100147-002	panela de pared de 2.00x2.00 metros	5.000,00
5110100147-003	panela de pared de 2.00x2.00 metros	5.000,00
5110100147-007	PANTALLA DE PARED	5.800,00
5110100147-008	PANTALLA DE PARED	5.800,00
5110100147-010	PANTALLA DE PARED	5.800,00
5110100147-011	PANTALLA DE PARED	7.999,00
5110100147-012	PANTALLA DE PARED	7.999,00
5110100148-001	RELOJ CHECADOR	4.472,20
5110100149-001	PANTALLA CON TRIPIE	1.509,00
5110100150-001	KIT DE GREDENCIALIZACION	32.828,00
5110100151-001	MULTIFUNCIONAL BROTHER DCP7055W LASER MONOCROM	1.740,00
5110100151-002	MULTIFUNCIONAL BROTHER DCP7055W LASER MONOCROM	1.740,00
5110100151-003	MULTIFUNCIONAL BROTHER DCP7055W LASER MONOCROM	1.740,00
5110100151-004	MULTIFUNCIONAL BROTHER MFC9330CW DIGITAL COLOR D	8.364,62
5110100153-001	MESA CIRCULAR	6.484,40
5110100153-002	MESA CIRCULAR	6.484,40
5110100154-001	MESA PARA COMPUTADORA	2.880,28
5110100154-002	MESA PARA COMPUTADORA	2.880,28
5110100154-003	MESA PARA COMPUTADORA	2.880,28
5110100154-004	MESA PARA COMPUTADORA	2.880,28

5110100154-005	MESA PARA COMPUTADORA	2.880,28
5110100154-006	MESA PARA COMPUTADORA	2.880,28
5110100154-007	MESA PARA COMPUTADORA	2.880,28
5110100154-008	MESA PARA COMPUTADORA	2.880,28
5110100154-009	MESA PARA COMPUTADORA	2.880,28
5110100154-010	MESA PARA COMPUTADORA	2.880,28
5110100154-011	MESA PARA COMPUTADORA	2.880,28
5110100154-012	MESA PARA COMPUTADORA	2.880,28
5110100154-013	MESA PARA COMPUTADORA	2.880,28
5110100154-014	MESA PARA COMPUTADORA	2.880,28
5110100154-015	MESA PARA COMPUTADORA	2.880,28
5110100154-016	MESA PARA COMPUTADORA	2.880,28
5110100154-017	MESA PARA COMPUTADORA	2.880,28
5110100154-018	MESA PARA COMPUTADORA	2.880,28
5110100154-019	MESA PARA COMPUTADORA	2.880,28
5110100154-020	MESA PARA COMPUTADORA	2.880,28
5110100154-021	MESA PARA COMPUTADORA	2.880,28
5110100154-022	MESA PARA COMPUTADORA	2.880,28
5110100154-023	MESA PARA COMPUTADORA	2.880,28
5110100154-024	MESA PARA COMPUTADORA	2.880,28
5110100154-025	MESA PARA COMPUTADORA	2.880,28
5110100154-026	MESA PARA COMPUTADORA	2.880,28
5110100154-027	MESA PARA COMPUTADORA	2.880,28
5110100154-028	MESA PARA COMPUTADORA	2.880,28
5110100154-029	MESA PARA COMPUTADORA	2.880,28
5110100154-030	MESA PARA COMPUTADORA	2.880,28
5110100154-031	MESA PARA COMPUTADORA	2.880,28
5110100154-034	MESA PARA COMPUTADORA	2.880,28
5110100154-035	MESA PARA COMPUTADORA	2.436,00
5110100154-036	MESA PARA COMPUTADORA	2.436,00
5110100154-037	MESA PARA COMPUTADORA	2.436,00
5110100154-038	MESA PARA COMPUTADORA	2.436,00
5110100154-039	MESA PARA COMPUTADORA	2.436,00
5110100154-040	MESA PARA COMPUTADORA	2.436,00
5110100154-042	MESA PARA COMPUTADORA	2.436,00
5110100154-043	MESA PARA COMPUTADORA	2.436,00
5110100154-044	MESA PARA COMPUTADORA	2.436,00
5110100154-046	MESA PARA COMPUTADORA	2.436,00
5110100154-045	MESA PARA COMPUTADORA	2.436,00
5110100154-047	MESA PARA COMPUTADORA	2.436,00
5110100154-048	MESA PARA COMPUTADORA	2.436,00
5110100154-049	MESA PARA COMPUTADORA	2.436,00
5110100154-050	MESA PARA COMPUTADORA	2.436,00
5110100154-051	MESA PARA COMPUTADORA	2.436,00
5110100154-052	MESA PARA COMPUTADORA	2.436,00
5110100154-053	MESA PARA COMPUTADORA	2.436,00
5110100154-054	MESA PARA COMPUTADORA	2.436,00
5110100154-055	MESA PARA COMPUTADORA	2.436,00
5110100154-056	MESA PARA COMPUTADORA	2.436,00
5110100154-057	MESA PARA COMPUTADORA	2.436,00
5110100154-058	MESA PARA COMPUTADORA	2.436,00
5110100154-059	MESA PARA COMPUTADORA	2.436,00
5110100154-060	MESA PARA COMPUTADORA	2.436,00
5110100154-061	MESA PARA COMPUTADORA	2.436,00
5110100154-062	MESA PARA COMPUTADORA	2.436,00
5110100154-063	MESA PARA COMPUTADORA	2.436,00
5110100154-064	MESA PARA COMPUTADORA	2.436,00
5150100033-005	Fotocopiodora, Mod. 3655/3655	26.489,76
5150100040-001	IMPRESORA	6.932,40
5150100040-002	IMPRESORA	733,90
5150100040-003	IMPRESORA	290,00
5150100040-004	IMPRESORA	3.047,98
5150100040-005	IMPRESORA	3.047,98
5150100040-006	IMPRESORA	14.896,72
5150100047-001	Impresora laser	2.000,00

5150100047-002	Impresora laser	2,000.00
5150100047-003	Impresora laser	2,000.00
5150100047-004	Extintor en polvo químico seco	2,000.00
5150100082-001	SERVIDOR DE RED	112,540.68
5150100082-002	SERVIDOR DE RED	33,238.00
5150100082-003	SERVIDOR DE RED	37,090.00
5150100082-004	SERVIDOR DE RED	8,000.00
5150100082-005	SERVIDOR DE RED	629.00
5150100105-016	VIDEOPROYECTOR	4,982.20
5150100105-017	VIDEOPROYECTOR	4,982.20
5150100105-018	VIDEOPROYECTOR	4,982.20
5150100105-019	PROYECTOR PARA COMPUTADORA	7,888.00
5150100105-020	PROYECTOR PARA COMPUTADORA	8,945.92
5150100107-001	RELOJ CHECADOR	5,599.00
5150100108-152	Computadora de escritorio	9,740.52
5150100108-153	Computadora de escritorio	9,740.52
5150100108-154	Computadora de escritorio	9,740.52
5150100108-155	Computadora de escritorio	9,740.52
5150100108-156	Computadora de escritorio	9,740.52
5150100108-157	Computadora de escritorio	9,740.52
5150100108-158	Computadora de escritorio	9,740.52
5150100108-159	Computadora de escritorio	9,740.52
5150100108-160	Computadora de escritorio	9,740.52
5150100108-161	Computadora de escritorio	9,740.52
5150100108-300	Computadora Portátil 500-15ACZ	15,247.04
5150100108-301	Computadora Portátil 500-15ACZ	15,247.04
5150100108-302	Computadora Portátil 500-15ACZ	15,247.04
5150100108-303	Computadora Portátil 500-15ACZ	15,247.04
5150100108-304	Computadora Portátil 500-15ACZ	15,247.04
5150100108-305	Computadora Portátil 500-15ACZ	15,247.04
5150100108-306	Computadora Portátil 500-15ACZ	15,247.04
5150100108-307	Computadora Portátil 500-15ACZ	15,247.04
5150100108-308	Computadora Portátil 500-15ACZ	15,247.04
5150100108-309	Computadora Portátil 500-15ACZ	15,247.04
5150100108-310	Computadora Portátil 500-15ACZ	15,247.04
5150100108-311	Computadora Portátil 500-15ACZ	15,247.04
5150100108-312	Computadora Portátil 500-15ACZ	15,247.04
5150100108-313	Computadora Portátil 500-15ACZ	15,247.04
5150100108-314	Computadora Portátil 500-15ACZ	15,247.04
5150100108-315	Computadora Portátil 500-15ACZ	15,247.04
5150100108-316	Computadora Portátil 500-15ACZ	15,247.04
5150100108-328	COMPUTADORA	18,850.00
5150100108-329	COMPUTADORA	18,850.00
5150100108-330	COMPUTADORA	18,850.00
5150100108-331	COMPUTADORA	18,850.00
5150100108-332	COMPUTADORA	18,850.00
5150100108-333	COMPUTADORA	18,850.00
5150100108-334	COMPUTADORA	18,850.00
5150100108-335	COMPUTADORA	18,850.00
5150100108-336	COMPUTADORA	18,850.00
5150100108-337	COMPUTADORA	18,850.00
5150100108-338	COMPUTADORA	18,850.00
5150100108-339	COMPUTADORA	18,850.00
5150100108-341	COMPUTADORA	18,850.00
5150100108-342	COMPUTADORA	18,850.00
5150100108-343	COMPUTADORA	18,850.00
5150100108-344	COMPUTADORA	18,850.00
5150100108-346	COMPUTADORA	18,850.00
5150100108-347	COMPUTADORA	18,850.00
5150100108-348	COMPUTADORA	18,850.00
5150100108-349	COMPUTADORA	18,850.00
5150100108-350	COMPUTADORA	18,850.00
5150100108-351	COMPUTADORA	18,850.00
5150100108-352	COMPUTADORA	18,850.00
5150100108-354	COMPUTADORA	18,850.00
5150100108-355	COMPUTADORA	18,850.00
5150100108-356	COMPUTADORA	18,850.00

5150100108-357	COMPUTADORA	18,850.00
5150100108-338	COMPUTADORA	18,850.00
5150100108-363	COMPUTADORA	18,850.00
5150100108-364	COMPUTADORA	18,850.00
5150100108-365	COMPUTADORA	18,850.00
5150100110-001	Escritorio de 1 pedestal	3,895.22
5150100110-002	Escritorio de 1 pedestal	3,895.22
5150100110-003	Escritorio de 1 pedestal	3,895.22
5150100110-004	Escritorio de 1 pedestal	3,895.22
5150100110-005	Escritorio de 1 pedestal	3,895.21
5150100111-001	Silla secretarial color negro	1,358.60
5150100111-002	Silla secretarial color negro	1,358.60
5150100111-003	Silla secretarial color negro	1,358.60
5150100111-004	Silla secretarial color negro	1,358.60
5150100111-005	Silla secretarial color negro	1,358.60
5150100111-006	Silla secretarial color negro	1,358.60
5150100111-007	Silla secretarial color negro	1,358.60
5150100111-008	Silla secretarial color negro	1,358.60
5150100111-009	Silla secretarial color negro	1,358.60
5150100111-010	Silla secretarial color negro	1,358.60
5150100112-001	LAPTOP	8,578.20
5150100112-002	LAPTOP	4,812.84
5150100112-003	LAPTOP	10,300.80
5150100112-004	LAPTOP	10,300.80
5150100113-001	IMPRESORA DE INYECCION EPSON ECOTANK COLOR	14,952.40
5150100115-001	SOFTWARE DIOC	60,291.00
5190100027-001	ARCO DE SEGURIDAD Y CONTEO DE ACCESO	882,000.00
5190100040-021	Extintor en polvo quimico seco	2,000.00
5190100040-022	Extintor en polvo quimico seco	2,000.00
5190100040-023	Extintor en polvo quimico seco	2,000.00
5190100040-024	Extintor en polvo quimico seco	2,000.00
5190100040-025	Extintor en polvo quimico seco	2,000.00
5190100040-026	Extintor en polvo quimico seco	2,000.00
5190100040-027	Extintor en polvo quimico seco	2,000.00
5190100040-028	Extintor en polvo quimico seco	2,000.00
5190100040-029	Extintor en polvo quimico seco	2,000.00
5190100040-030	Extintor en polvo quimico seco	2,000.00
5190100040-031	Extintor en polvo quimico seco	2,000.00
5190100040-032	Extintor en polvo quimico seco	2,000.00
5190100040-033	Extintor en polvo quimico seco	2,000.00
5190100040-034	Extintor en polvo quimico seco	2,000.00
5190100040-035	EXTINGUIDOR	2,000.00
5190100040-036	EXTINGUIDOR	892.04
5190100040-037	EXTINGUIDOR	892.04
5190100040-038	EXTINGUIDOR	892.04
5190100040-039	EXTINGUIDOR	892.04
5190100040-040	EXTINGUIDOR	892.04
5190100040-041	EXTINGUIDOR	892.04
5190100040-042	EXTINGUIDOR	892.04
5190100040-043	EXTINGUIDOR	892.04
5190100040-044	EXTINGUIDOR	892.04
5190100040-045	EXTINGUIDOR	3,010.20
5190100120-001	BALANZA ANALITICA DE PRECISION, MARCA AND	31,010.20
5190100155-001	CONSOLA COMPUTADOR	27,281.03
5190100277-001	EQUIPO DE ADMINISTRACION	268,690.75
5190100278-002	Equipo de aire portatil	9,735.62
5190100279-003	Equipo de aire portatil	3,500.00
5190100279-004	Equipo de aire portatil	3,500.00
5190100279-005	Impresora de etiquetas para Activo file	3,500.00
5190100280-001	COMPUTADOR UNIDAD DE EXPANCION	10,892.40
5210100029-001	VIDEOPROYECTOR	17,599.00
5230100022-001	CAMARA FOTOGRAFICA DIGITAL	7,336.19
5230100023-001	DVR MARCA DAHUA MODEL DH-XVR1B16H	15,544.00
5230100023-002	DVR MARCA DAHUA MODEL DH-XVR1B16	8,077.11
5230100023-003	DVR MARCA DAHUA MODEL DH-XVR1B16	8,077.11
5230100023-004	DVR MARCA DAHUA MODEL DH-XVR1B16H	8,077.11
5290100002-001	BAFIE PHONIC	2,590.00









5290100027-192	PUPITRE METALICO Y MADERA CON PALETA	717.10
5290100027-193	PUPITRE METALICO Y MADERA CON PALETA	717.10
5290100027-194	PUPITRE METALICO Y MADERA CON PALETA	717.10
5290100027-195	PUPITRE METALICO Y MADERA CON PALETA	717.10
5290100027-196	PUPITRE METALICO Y MADERA CON PALETA	717.10
5290100027-197	PUPITRE METALICO Y MADERA CON PALETA	717.10
5290100027-198	PUPITRE METALICO Y MADERA CON PALETA	717.10
5290100027-199	PUPITRE METALICO Y MADERA CON PALETA	717.10
5290100027-200	PUPITRE METALICO Y MADERA CON PALETA	717.10
5290100027-201	PUPITRE METALICO Y MADERA CON PALETA	717.10
5290100027-202	PUPITRE METALICO Y MADERA CON PALETA	661.20
5290100027-203	PUPITRE METALICO Y MADERA CON PALETA	717.10
5290100036-001	SILLA	717.10
5290100036-002	SILLA	501.12
5290100036-003	SILLA	501.12
5290100036-004	SILLA	501.12
5290100036-005	SILLA	501.12
5290100036-006	SILLA	501.12
5290100036-007	SILLA	501.12
5290100036-008	SILLA	501.12
5290100036-009	SILLA	501.12
5290100036-010	SILLA	501.12
5290100036-011	SILLA	501.12
5290100036-012	SILLA	501.12
5290100036-013	SILLA	501.12
5290100036-014	SILLA	501.12
5290100036-015	SILLA	501.12
5290100036-016	SILLA	501.12
5290100036-017	SILLA	501.12
5290100036-018	SILLA	501.12
5290100036-019	SILLA	501.12
5290100036-020	SILLA	501.12
5290100037-001	PINTARRON	501.12
5290100038-001	CONYRABALO ESPAÑOLA DE 3/4	1,218.00
5290100039-001	CONSOLA SENSEY	4,789.99
5290100041-001	BALANZA GRANATARIA, MARCA AND	0.00
5290100026-002	CAMPANA DE EXTRACCION DE GASES MARCA RODELI	7,429.51
5290100076-001	MEDIDOR MULTIPARAMETRICO DE MESA PH MW CONDUCTIVIDAD, RESISTIVIDAD, SALINIDAD, TDS, OXIGENO	111,906.88
5290100076-002	MEDIDOR MULTIPARAMETRICO DE MESA PH MW CONDUCTIVIDAD, RESISTIVIDAD, SALINIDAD, TDS, OXIGENO	51,716.15
5290100076-003	MEDIDOR MULTIPARAMETRICO PORTATIL PH MW CONDUCTIVIDAD, RESISTIVIDAD, SALINIDAD, TDS, O D HANNA	51,716.15
5290100076-004	MEDIDOR MULTIPARAMETRICO PORTATIL PH MW CONDUCTIVIDAD, RESISTIVIDAD, SALINIDAD, TDS, O D HANNA	35,681.31
5290100141-001	BANO MARIA, MARCA AVSPEL	35,681.31
5290100141-002	BANO MARIA CON AGITACION, MARCA PRENDO	12,905.00
5290100141-003	BANO MARIA CON AGITACION, MARCA PRENDO	61,042.10
5290100141-004	BANO MARIA, MARCA AVSPEL	61,042.10
5290100200-001	DISOCIADOR	12,905.00
5290100248-001	HORNO DE SECADO, MARCA LAB COMPANION	17,474.24
5290100249-001	INCUBADORA DIGITAL, MARCA QUINCY LAB	32,041.45
5290100327-001	Refrigerador Hisense RR63DWBX DE 7 PIES CUBICOS	13,653.54
5290100370-001	BALANZA ANALITICA	4,840.00
5290100372-001	BOMBA DE VACIO 40 LTS. X MIN, MARCA NOVATECH	11,513.00
5290100372-002	BOMBA DE VACIO 40 LTS. X MIN, MARCA NOVATECH	9,547.67
5290100372-003	BOMBA DE VACIO 40 LTS. X MIN, MARCA NOVATECH	9,547.67
5290100373-001	CONGELADOR HORIZONTAL, MARCA WHIRPOOL	9,547.67
5290100374-001	CENTRIFUGA REFRIGERADA, MARCA LABNET	10,999.70
5290100375-001	MUFLA MARCA NOVATECH	120,386.07
5290100376-001	PROYECTOR CON PIZARRON INTERACTIVO, MARCA STEELCASE	17,737.13
5290100377-001	ESPECTOFOTOMETRO DE LONGITUD DE ONDA LUZ UV-VISIBLE, MARCA JENWAY	68,602.40
5290100378-002	PARRILLA DE CALENTAMIENTO CON AGITACION, MARCA LABNET	7,569.00
5290100378-003	PARRILLA DE CALENTAMIENTO CON AGITACION, MARCA LABNET	7,569.00
5290100378-004	PARRILLA DE CALENTAMIENTO CON AGITACION, MARCA LABNET	7,569.00
5290100378-005	PARRILLA DE CALENTAMIENTO CON AGITACION, MARCA LABNET	7,569.00
5290100378-006	PARRILLA DE CALENTAMIENTO CON AGITACION, MARCA LABNET	7,569.00
5290100378-007	PARRILLA DE CALENTAMIENTO CON AGITACION, MARCA LABNET	7,569.00
5290100378-008	PARRILLA DE CALENTAMIENTO CON AGITACION, MARCA LABNET	1,087.50
5290100378-009	PARRILLA DE CALENTAMIENTO CON AGITACION, MARCA LABNET	1,087.50

5310100378-010	PARRILLA DE CALENTAMIENTO CON AGITACION, MARCA LABNET	1,087.50
5310100378-011	PARRILLA DE CALENTAMIENTO CON AGITACION, MARCA LABNET	1,087.50
5310100378-012	PARRILLA DE CALENTAMIENTO CON AGITACION, MARCA LABNET	1,087.50
5310100379-000	AGITADOR DE PRUEBAS DE JARRAS, MARCA AYSPEL	38,120.50
5310100380-001	MICROSCOPIO BIOCLULAR MARCA MOTIC	1,978.41
5310100380-002	MICROSCOPIO BIOCLULAR MARCA MOTIC	1,978.41
5310100380-003	MICROSCOPIO BIOCLULAR MARCA MOTIC	1,978.41
5310100380-004	MICROSCOPIO BIOCLULAR MARCA MOTIC	1,978.41
5310100380-005	MICROSCOPIO BIOCLULAR MARCA MOTIC	1,978.41
5310100380-006	MICROSCOPIO BIOCLULAR MARCA MOTIC	1,978.41
5310100380-007	MICROSCOPIO BIOCLULAR MARCA MOTIC	1,978.41
5310100381-001	MICROCENTRIFUGA CON ROTOR DE 8 MICROTUBOS MARCA IKA	7,313.15
5310100382-001	ESPECTROFOTOMETRO DE LONGITUD DE ONDA LUZ UV-VISIBLE, MARCA JENWAY	56,194.11
5310100383-001	CAMARA DE ELECTROFORESIS MARCA THERMO SIENTIFIC	32,257.58
5410400001-001	ADQUISICION DE VEHICULO TSURU	149,656.00
5410400001-002	ADQUISICION DE VEHICULO JOURNEY	419,900.00
5410400001-003	ADQUISICION DE VEHICULO URVAN	409,150.00
5410400001-004	ADQUISICION VEHICULO FRONTIER	280,672.00
5410400002-001	VEHICULO VERSA NISSAN 2020 COLOR BLANCO 3M1CNZAD4L399235 FACTURA UNR3289	220,000.00
5610100006-001	MACQUINA DE CORTE SILHOUETTE CAMILO 3 BILLETTOIH	6,646.80
5610100006-002	1. TRACTOR AGRICOLA DE 90 HP CON IMPLEMENTOS AGRICOLAS	1,582,356.00
56201000081-001	BOMBA SUMERGIBLE SUMER A-LIMPIA FRANKLIN 2 HP 90 GPM 4" MO. INCLUYE MOTOR SUMER 2 HP FRNAKI	7,308.00
56201000197-001	EQUIPO HIDRONEUMATICO	28,000.08
5620100202-001	Equipo generador de micolambre, 1 fase 120V, 24ø, 60hz	3,550.00
5620100202-001	PLANTAS GENERADORAS DE CORRIENTE ALTERNATIVA MOVILES DE GASOLINA	8,660.00
5620100472-001	MACQUINAS DESPACHADORAS DE PRESERVATIVOS Y TOLLAS	15,999.00
5620100472-002	MACQUINAS DESPACHADORAS DE PRESERVATIVOS Y TOLLAS	4,350.00
5620100473-001	TALADRO DE COLUMNA VERTICAL	4,350.00
5640100002-001	MINISPLIT 3 TONELADAS	28,291.50
5640100002-002	MINISPLIT 3 TONELADAS	31,661.83
5640100002-003	MINISPLIT 3 TONELADAS FRIO CALOR	31,661.83
5640100002-004	MINISPLIT 3 TONELADAS FRIO CALOR	37,424.05
5640100002-005	MINISPLIT 3 TONELADAS FRIO CALOR	37,424.05
5640100002-006	MINISPLIT 3 TONELADAS FRIO CALOR	37,424.05
5640100002-007	MINISPLIT 3 TONELADAS FRIO CALOR	37,424.05
5640100002-008	MINISPLIT 3 TONELADAS FRIO CALOR	37,424.05
5640100002-009	MINISPLIT 3 TONELADAS FRIO CALOR	37,424.05
56701000063-001	CENTRO DE MAQUINADO VERTICAL	37,424.05
5670100064-001	TORNO CONVENCIONAL HORIZONTAL DE 16 X 40	1,930,024.68
5670100065-001	COMPRESOR DE AIRE DE 10 HP	461,075.00
5670100066-001	TALADRO FRESADOR	71,454.84
5670100067-001	MOTOSERRA	292,809.00
5670100068-001	MACQUINA DE SOLDAR DE CD DE 300 AMPS	7,745.71
5670100068-002	MACQUINA DE SOLDAR DE CD DE 300 AMPS	36,398.27
5670100069-001	MACQUINA DE SOLDAR DE CA DE 250 AMPS	36,398.27
5670100069-002	MACQUINA DE SOLDAR DE CA DE 250 AMPS	13,281.07
5670100070-001	EQUIPO DE CORIE DE PLASMA	13,281.07
5670100071-001	CARETA ELECTRONICA INDUSTRIAL PARA SOLDADOR	67,768.91
5670100071-002	CARETA ELECTRONICA INDUSTRIAL PARA SOLDADOR	2,857.08
5670100072-001	EQUIPO DE OXICOORTE Y SOLDADURA AUTOGENA	2,857.08
5670100073-001	EQUIPO DE OXICOORTE Y SOLDADURA AUTOGENA	5,325.75
5670100073-002	ESMERIL DE BANCO CON PEDESTAL	6,325.75
5670100074-001	ESMERIL DE BANCO CON PEDESTAL	17,360.71
5670100074-002	TORNILLO DE BANCO DE 25 PULGADAS	17,360.71
5670100074-001	TORNILLO DE BANCO DE 25 PULGADAS	5,513.48
5670100075-001	ESMERILADORA INDUSTRIAL DE 4-1/2 PULGADAS	6,513.48
5670100075-002	ESMERILADORA INDUSTRIAL DE 4-1/2 PULGADAS	2,438.35
5670100076-001	GATO PATIN DE 3 TONELADAS	2,438.35
5670100077-001	CORTADORA DE METAL	14,645.21
5670100078-001	SIMULADOR DE CONTROL DE FRESADORAS Y TORNOS CNC	9,470.24
5670100078-002	SIMULADOR DE CONTROL DE FRESADORAS Y TORNOS CNC	85,371.36
5670100078-003	SIMULADOR DE CONTROL DE FRESADORAS Y TORNOS CNC	85,371.36
5670100079-001	EQUIPO DE PROTECCION PERSONAL PARA SOLDADOR	85,371.36
5670100079-002	EQUIPO DE PROTECCION PERSONAL PARA SOLDADOR	974.40
5670100079-003	EQUIPO DE PROTECCION PERSONAL PARA SOLDADOR	974.40
5690100001-001	IMPRESORA 3D DE 255 X 155 X 170 MM	974.40
5690100001-002	IMPRESORA 3D DE 255 X 155 X 170 MM	54,940.80
5690100001-002	IMPRESORA 3D DE 255 X 155 X 170 MM	54,940.80

5690100001-003	IMPRESORA 3D DE 255 X 145 X 150 MM	50,604.48
5690100001-004	IMPRESORA 3D DE 255 X 145 X 150 MM	50,604.48
5690300003-001	DESBRIZADORA	5,297.12
5690300004-001	CABINA SANITIZANTE	370,086.86
5690500001-001	BOMBA CENTRIFUGA DE FIERRO SELLO MECANICO STD CON MOTO ELECTRICO 3 HP	13,676.40
5690500001-002	BOMBA CENTRIFUGA DE FIERRO SELLO MECANICO STD CON MOTO ELECTRICO 3 HP	13,676.40
5910100001-001	SOFTWARE MICROSIP	33,628.40
5910100001-002	SERVO ESCOLAR	111,360.00
5910100001-003	SOFTWARE INDETEC	30,000.00
5910100001-006	SOFTWARE NOKMINAS	255,200.02
5930100002-001	Registro de Marca y logotipo UPRL	8,015.58
5930100002-002	MARCA UPRL	2,891.04
6230100002-001	camara canon	23,520.52
5150100109-001	computadora gaming	28,850.69
6210100030-001	mezcladora	11,565.96
5670100080-001	hormonevilizador husky	20,950.00
5910100002-001	software de inventarios	11,600.00
5690300003-001	HIDROLAVADORA 2.0HP 127V 1500 PSI MOTOR ELECTRICO #LP-70R MIKELS	2,676.53
6660100001-001	TRANSFORMADOR TIPO POSTE	48,720.00
5150100109-001	COMPUTADORA DE ESCRITORIO AC-929011GABACT050	9,699.91
5150100109-002	COMPUTADORA DE ESCRITORIO AC-829011GABACT051	9,699.91
5150100109-003	COMPUTADORA DE ESCRITORIO AC-829011GABACT052	9,699.91
5150100109-004	COMPUTADORA DE ESCRITORIO AC-929011GABACT053	9,699.91
5150100109-005	COMPUTADORA DE ESCRITORIO AC-829011GABACT054	9,699.91
5150100109-006	COMPUTADORA DE ESCRITORIO AC-829011GABACT055	9,699.91
5150100109-007	COMPUTADORA DE ESCRITORIO AC-929011GABACT056	9,699.91
5150100109-008	COMPUTADORA DE ESCRITORIO AC-829011GABACT057	9,699.91
5150100109-009	COMPUTADORA DE ESCRITORIO AC-829011GABACT058	9,699.91
5150100109-010	COMPUTADORA DE ESCRITORIO AC-929011GABACT059	9,699.91
<b>TOTAL</b>		<b>13,307,064.58</b>

Depreciaciones - 11,180,407.47

**Saldo Neto Activo Fijo 2,126,657.11**


Nota de Gestión Administrativa 17  
 "Bajo protesta de decir verdad declaro que los Estados Financieros y sus notas, son razonablemente correctos y son responsabilidad del emisor"

Realizó



C.P. FERNANDO MARTÍNEZ LEANOS  
 Director de Administración y Finanzas

Autorizó



DR. INDALICIO MEDINA HERNÁNDEZ  
 Rector

UNIVERSIDAD POLITÉCNICA DE LA REGIÓN LAGUNA		
Relación de bienes inmuebles		
Al 30 de Junio de 2021		
Código	Descripción	Valor en Libros
5830100001-1	EDIFICIOS Y LOCALES	11,598,938.81
5830100001-2	EDIFICIOS Y LOCALES	17,341,755.14
<b>TOTAL</b>		<b>28,940,693.95</b>

**Nota de Gestión Administrativa 17**

"Bajo protesta de decir verdad declaramos que los Estados Financieros y sus notas, son razonablemente correctos y son responsabilidad del emisor"

Realizó

**C.P. FERNANDO MARTÍNEZ LEÑOS**  
 Director de Administración y Finanzas

Autorizó

**DR. INDALECIO MEDINA HERNÁNDEZ**  
 Rector



¡Fuerte,  
Coahuila) es!



UNIVERSIDAD POLITÉCNICA DE LA REGIÓN LAGUNA  
Esquemas bursátiles y Coberturas Financieras  
Al 30 de Junio de 2021

**La UNIVERSIDAD POLITÉCNICA DE LA REGIÓN LAGUNA no tiene esquemas bursátiles ni de coberturas Financieras al 30 de Junio de 2021**

Nota de Gestión Administrativa 17

"Bajo protesta de decir verdad declaramos que los Estados Financieros y sus notas, son razonablemente correctos y son responsabilidad del emisor"

Realizó

C.P. FERNANDO MARTÍNEZ LEÑOS  
Director de Administración y Finanzas

Autorizó

DR. INDALECIO MEDINA HERNÁNDEZ  
Rector

UNIVERSIDAD POLITÉCNICA DE LA REGIÓN LAGUNA  
Formato del ejercicio y destino de gasto federalizado y reintegros  
Al 30 de Junio de 2021

Programa o Fondo	Destino de los Recursos	Ejercicio		Reintegro
		DEVENGADO	PAGADO	
U006	Sueldo Base	2,112,411	2,112,411	
U006	Aportaciones al IMSS	306,510	306,510	
U006	Aportaciones al INFONAVIT	176,968	176,968	
U006	Aportaciones al sistema de ahorro para el retiro	69,356	69,356	
U006	Otras prestaciones	271,911	271,911	
U006	Materiales y útiles de oficina	7,376	7,376	
U008	Productos alimenticios para el personal en las instalaciones de la entidades y dependencias	27,411	27,411	
U008	Otros materiales y artículos de construcción y reparación	12,237	12,237	
U006	Materiales, accesorios y suministros de laboratorio	769	769	
U006	Materiales de plástico	30,844	30,844	
U006	Combustibles, lubricantes y aditivos para vehículos terrestres, aéreos, marítimos, lacustre y fluviales asignados a servidores públicos	23,441	23,441	
U006	Prestados de protección personal	1,682	1,682	
U006	Servicio telefónico convencional	10,240	10,240	
U006	Servicios de conducción de señales analógicas y digitales	186,140	94,094	
U006	Servicios de Informática	3,466	3,466	
U006	Servicios para capacitación a servidores públicos	20,254	20,254	
U006	Impresiones de documentos oficiales para la prestación de servicios públicos, identificación, formatos, administrativos y fiscales, formatos valoradas, certificadas y fultos	63,800	63,800	
U006	Comisiones por ventas	11,005	11,005	
U006	Mantenimiento y conservación de inmuebles	11,408	11,408	
U006	Mantenimiento y conservación de vehículos terrestres, aéreos, marítimos, lacustre y fluviales	11,964	11,964	
U006	Otros impuestos y derechos	17,038	17,038	
U006	Cuotas y suscripciones	113,725	112,225	

Nota de Gestión Administrativa 17

"Bajo protesta de decir verdad declaramos que los Estados financieros y sus notas, son razonablemente correctos y son responsabilidad del emisor"

Realizó

C.P. FERNANDO MARTÍNEZ LEANOS  
Director de Administración y Finanzas

Autorizó

DR. INDALECIO MEDINA HERNÁNDEZ  
Rector

UNIVERSIDAD POLITÉCNICA DE LA REGIÓN LAGUNA

El informe sobre la situación que guardan los proyectos de Asociaciones Público-Privadas (APP) celebrados y licitados por entidades municipales al amparo de la Ley de Asociaciones Público-Privadas para el Estado de Coahuila de Zaragoza y el avance de los proyectos APP correspondientes, durante el segundo trimestre de 2021

Al 30 de Junio de 2021

**Exclusivo para la Secretaría de Finanzas del Gobierno del Estado de  
Coahuila de Zaragoza**

Nota de Gestión Administrativa 17

"Bajo protesta de decir verdad declaramos que los Estados Financieros y sus notas, son razonablemente correctos y son responsabilidad del emisor"

Realizó  


C.P. FERNANDO MARTÍNEZ LEAÑOS  
Director de Administración y Finanzas

Autorizó  
  
DR. INDALECIO MEDINA HERNÁNDEZ  
Rector



CONCILIACIÓN BANCARIA  
BEVA BANCOMER FONDOS DE INVERSIÓN 0102393034  
JUNIO 2021

Saldo en Bancos

173,985.35

Saldo en Libros

173,985.35

Menos:

Cheques en tránsito

No.	Fecha	Beneficiario	Importe

Saldo Final

173,985.35

DIFERENCIA

173,985.35

Realizó  
C.P. YAHAIRA ELIZABETH ARANDA DE LA CRUZ

Autorizó  
C.P. FERNANDO MARTINEZ LEAÑOS





UNIVERSIDAD POLITÉCNICA DE LA PERIFERIA (UPPR)

CONCILIACIÓN BANCARIA  
BBVA BANCOMER 0116225756  
JUNIO 2021

Saldo en Bancos

346,767.02

Saldo en Libros

346,767.02

Menos:

Cheques en tránsito

No.	Fecha	Beneficiario	Importe

MÁS

Empty box for bank statement details.

Empty box for book balance details.

346,767.02

346,767.02

DIFERENCIA

-----

Realizó

C.P. YAHAIRA ELIZABETH ARANDA DE LA CRUZ

Autorizó

C.P. FERNANDO MARTINEZ LEAÑOS



CONCILIACIÓN BANCARIA  
BANCOMER 0114652444  
JUNIO 2021

Saldo en Bancos

176,969.77

Saldo en Libros

176,969.77

Menos:

Cheques en tránsito

No.	Fecha	Beneficiario	Importe

Saldo Final

176,969.77

D.FERENCIA

176,969.77

Realizó

C.P. YAHAIRA ELIZABETH ARANDA DE LA CRUZ

Autorizó

C.P. FERNANDO MARTÍNEZ LEAÑOS



CONCILIACIÓN BANCARIA  
BBVA BANCOMER 0114203720  
JUNIO 2021

Saldo en Bancos

20,005.09

Saldo en Libros

20,005.09

Menos:

Cheques en tránsito

No.	Fecha	Beneficiario	Importe

Saldo Final

20,005.09

MAS

Empty box for additional adjustments (MAS).

20,005.09

DIFERENCIA

Autorizo  
C.P. FERNANDO MARTINEZ LEANOS

Realizó  
C.P. YAHARA ELIZABETH ARANDA DE LA CRUZ





CONCILIACIÓN BANCARIA  
BANCOMER 0102939034  
JUNIO 2021

Saldo en Bancos

73,932.71

Saldo en Libros

73,932.71

Menos:

Cheques en tránsito

No.	Fecha	Beneficiario	Importe

Más:

Empty box for additional adjustments or comments.

Empty box for additional adjustments or comments.

Saldo Final

73,932.71

DIFFERENCIA

-

Realizó  
C.P. YAHARA ELIZABETH RAPANDA DE LA CRUZ

Autorizó  
C.P. FERNANDO MARTINEZ LEANOS

V LEY DE DISCIPLINA FINANCIERA

ACTIVO	Concepto (c)	30 de junio de 2021 (d)	31 de diciembre de 2020 (e)	PASIVO	Concepto (c)	30 de junio de 2021 (d)	31 de diciembre de 2020 (e)
<b>Activo Circulante</b>				<b>Activo Circulante</b>			
a. Efectivo y Equivalentes (a=a1+a2+a3+a4+a5+a6+a7)		1,505,394	2,204,327	a. Efectivo y Equivalentes (a=a1+a2+a3+a4+a5+a6+a7)		893,311	1,655,709
a1) Efectivo		9,000	9,000	a1) Efectivo		21,953	238,617
a2) Bancos y Cuentas		1,331,247	2,188,894	a2) Bancos y Cuentas		492,456	1,020,093
a3) Bancos Dependientes y Otros		0	0	a3) Bancos Dependientes y Otros		0	0
a4) Inverciones Temporales (hasta 3 meses)		173,985	114,475	a4) Participaciones y Aportaciones por Pagar a Corto Plazo		0	0
a5) Fondos con Afectación Específica		0	0	a5) Transferencias Otorgadas por Pagar a Corto Plazo		0	0
a6) Depósitos de Fondos de Tercecos en Garantía y/o Administración		91,812	91,812	a6) Intereses, Comisiones y Otros Gastos de la Deuda Pública por Pagar a Corto Plazo		0	0
a7) Otros Efectivos y Equivalentes		350	350	a7) Rescates y Contribuciones por Pagar a Corto Plazo		332,610	399,678
b. Deudas a Recibir Efectivo o Equivalentes (b=b1+b2+b3+b4+b5+b6+b7)		386,574	390,808	a8) Devoluciones de la Ley de Ingresos por Pagar a Corto Plazo		0	0
b1) Inverciones Financieras de Corto Plazo		0	0	a9) Otros Cuentas por Pagar a Corto Plazo		12,312	7,121
b2) Deudas por Cobrar a Corto Plazo		350,931	390,553	b. Deudamientos por Pagar a Corto Plazo (b=b1+b2+b3)		0	0
b3) Deudores Diversos por Cobrar a Corto Plazo		30,643	265	b1) Documentos Comerciales por Pagar a Corto Plazo		0	0
b4) Ingresos por Recopiar a Corto Plazo		0	0	b2) Documentos con Comisiones por Corto Plazo		0	0
b5) Deudores por Anticipos de la reserva a Corto Plazo		0	0	b3) Otros Documentos por Pagar a Corto Plazo		0	0
b6) Prestamos Contingtos a Corto Plazo		0	0	c. Perdon a Corto Plazo de la Deuda Pública (c=c1+c2)		0	0
b7) Otros Deudores a Recibir Efectivo o Equivalentes a Corto Plazo		0	0	c1) Perdon a Corto Plazo de la Deuda Pública		0	0
c. Deudas a Recibir Bienes o Servicios (c=c1+c2+c3+c4+c5)		0	0	c2) Perdon a Corto Plazo de Arrendamiento Financiero		0	0
c1) Anticipo a Proveedores por Adquisición de Bienes y Prestación de Servicios a Corto Plazo		0	0	d. Títulos y Valores a Corto Plazo		0	0
c2) Anticipo a Proveedores por Adquisición de Bienes Inmuebles y Muebles a Corto Plazo		0	0	e. Pasivos Diferidos a Corto Plazo (e=e1+e2+e3)		0	0
c3) Anticipo a Proveedores por Adquisición de Bienes Muebles y/o a Corto Plazo		0	0	e1) Ingresos Otorgados por Adelantado a Corto Plazo		0	0
c4) Inventario de Materiales, Materiales y Suministros para Producción		0	0	e2) Intereses Corridos por Adelantado a Corto Plazo		0	0
c5) Otros Deudores a Recibir Bienes o Servicios a Corto Plazo		0	0	e3) Otros Pasivos Diferidos a Corto Plazo		0	0
d. Invenarios (d=d1+d2+d3+d4+d5)		0	0	f. Fondos y Bienes de Tercecos en Garantía y/o Administración a Corto Plazo (f=f1+f2+f3+f4+f5)		0	0
d1) Inventario de Mercancías para Venta		0	0	f1) Fondos en Garantía a Corto Plazo		0	0
d2) Inventario de Mercancías Terminadas		0	0	f2) Fondos en Administración a Corto Plazo		0	0
d3) Inventario de Mercancías en Proceso de Elaboración		0	0	f3) Fondos Contingentes a Corto Plazo		0	0
d4) Inventario de Materiales, Materiales y Suministros para Producción		0	0	f4) Fondos de Fideicomisos, Mandatos y Contratos Anticipo a Corto Plazo		0	0
d5) Bienes en Tránsito		0	0	f5) Otros Fondos de Terceros en Garantía y/o Administración a Corto Plazo		0	0
e. Almacenes		0	0	f6) Valores y Bienes en Garantía a Corto Plazo		0	0
e1) Estimación por Pérdida o Deterioro de Activos Circulantes (f=f1+f2)		0	0	g. Provisiones a Corto Plazo (g=g1+g2+g3)		0	0
e2) Estimación por Cambios Incalculables por Derivados a Recibir Efectivo o Equivalentes		0	0	g1) Provision para Demandas y Juicios a Corto Plazo		0	0
e3) Estimación por Cambios de Inventarios		0	0	g2) Provision para Contingencias a Corto Plazo		0	0
e4) Valores en Garantía (g=g1+g2+g3+g4)		0	0	g3) Otras Provisiones a Corto Plazo		0	0
g1) Valores en Garantía		0	0	h. Otros Pasivos a Corto Plazo (h=h1+h2+h3)		0	0
g2) Bienes en Garantía (endure anticipos de fondos)		0	0	h1) Ingresos por Clasificar		0	0
g3) Bienes Derivados de Embargos, Decomisos, Asecuramientos, y Doble en Plazo		0	0	h2) Rescalden por Participar		0	0
g4) Adquisición con Fondos de Tercecos		0	0	h3) Otros Pasivos Circulantes		0	0
<b>IA. Total de Activos Circulantes (IA = a + b + c + d + e + f + g)</b>		<b>1,969,969</b>	<b>2,726,129</b>	<b>IAA. Total de Pasivos Circulantes (IIA = a + b + c + d + e + f + g + h)</b>		<b>893,311</b>	<b>1,655,709</b>
<b>Activo No Circulante</b>				<b>Pasivo No Circulante</b>			
a. Inverciones Financieras a Largo Plazo		28,940,694	28,940,694	a. Cuentas por Pagar a Largo Plazo		0	0
b. Deudas a Recibir Efectivo o Equivalentes a Largo Plazo		0	0	b. Documentos por Pagar a Largo Plazo		0	0
c. Bienes Inmuebles, Infraestructura y Construcciones en Proceso		12,854,410	12,821,127	c. Deuda Pública a Largo Plazo		0	0
d. Bienes Muebles		452,655	441,059	d. Pasivos Diferidos a Largo Plazo		0	0
e. Activos Intangibles		0	0	e. Fondos y Bienes de Tercecos en Garantía y/o en Administración a Largo Plazo		0	0
f. Depreciación, Amortony y Amonización Acumulada de Bienes		-11,180,407	-11,180,407	f. Provisiones a Largo Plazo		134,774	208,634
g. Activos Diferidos		0	0				
h. Estimación por Pérdida o Deterioro de Activos no Circulantes		0	0				
i. Otros Activos no Circulantes		0	0				
<b>IB. Total de Activos No Circulantes (IB = a + b + c + d + e + f + g + h + i)</b>		<b>31,697,352</b>	<b>30,822,489</b>	<b>IIB. Total de Pasivos No Circulantes (IIB = a + b + c + d + e + f + g)</b>		<b>994,085</b>	<b>208,634</b>
<b>I. Total del Activo (I = IA + IB)</b>		<b>33,665,320</b>	<b>33,617,598</b>	<b>IIA. Hacienda Pública y Patrimonio Contribuido (IIA = a + b + c)</b>		<b>38,619,020</b>	<b>39,642,021</b>

a. Aportaciones	0	0
b. Donaciones de Capital	38,806,847	38,709,848
c. Actualización de la Hacienda Pública Patrimonio	-167,828	-167,828
<b>IIIB. Hacienda Pública Patrimonio Generado (IIIB = a + b + c + d + e)</b>	-6,689,784	-6,888,789
a. Resultados del Ejercicio (Ahorro/ Desahorro)	608,949	-22,407
b. Resultados de Ejercicios Anteriores	-3,893,216	-3,140,848
c. Revaluos	0	0
d. Reservas	0	0
e. Reclamaciones de Resultados de Ejercicios Anteriores	-3,495,517	-3,495,517
<b>IIIC. Exceso o Insuficiencia en la Actualización de la Hacienda Pública Patrimonio (IIIC = -a+b)</b>	0	0
a. Resultado por Posición Monetaria	0	0
b. Resultado por Transmisión de Activos no Monetarios	0	0
<b>III. Total Hacienda Pública Patrimonio (II = IIIA + IIIB + IIIC)</b>	32,069,235	31,683,256
<b>IV. Total del Pasivo y Hacienda Pública Patrimonio (IV = II + III)</b>	33,863,320	33,617,298

Realizó

C. P. FERNANDO MARTÍNEZ LEANOS  
Director de Administración y Finanzas

Autorizó

DR. INDALICIO MEDINA HERNÁNDEZ  
Factor



UNIVERSIDAD POLITÉCNICA DE LA REGIÓN LAGUNA  
Informe Analítico de la Deuda Pública y Otros Pasivos - LDF  
Del 01 de enero al 30 de junio de 2021 (b)

(PESOS)

Denominación de la Deuda Pública y Otros Pasivos (c)	Saldo al 31 de diciembre de 2020 (d)	Disposiciones del Periodo (e)	Amortizaciones del Periodo (f)	Revaluaciones, Reclasificaciones y Otros Ajustes (g)	Saldo Final del Periodo (h) h=d+e-f+g	Pago de Intereses del Periodo (i)	Pago de Comisiones y demás costos asociados durante el Periodo (j)
<b>1. Deuda Pública (1=A+B)</b>	0.00	0.00	0.00	0.00	0.00	0.00	0.00
<b>A. Corto Plazo (A=a1+a2+a3)</b>	0.00	0.00	0.00	0.00	0.00	0.00	0.00
a1) Instituciones de Crédito	0.00	0.00	0.00	0.00	0.00	0.00	0.00
a2) Títulos y Valores	0.00	0.00	0.00	0.00	0.00	0.00	0.00
a3) Arrendamientos Financieros	0.00	0.00	0.00	0.00	0.00	0.00	0.00
<b>B. Largo Plazo (B=b1+b2+b3)</b>	0.00	0.00	0.00	0.00	0.00	0.00	0.00
b1) Instituciones de Crédito	0.00	0.00	0.00	0.00	0.00	0.00	0.00
b2) Títulos y Valores	0.00	0.00	0.00	0.00	0.00	0.00	0.00
b3) Arrendamientos Financieros	0.00	0.00	0.00	0.00	0.00	0.00	0.00
<b>2. Otros Pasivos</b>	1,934,342.83	0.00	940,257.94	0.00	994,084.89	0.00	0.00
<b>3. Total de la Deuda Pública y Otros Pasivos (3=1+2)</b>	1,934,342.83	0.00	940,257.94	0.00	994,084.89	0.00	0.00
<b>4. Deuda Contingente 1 (informativo)</b>	0.00	0.00	0.00	0.00	0.00	0.00	0.00
A. Deuda Contingente 1	0.00	0.00	0.00	0.00	0.00	0.00	0.00
B. Deuda Contingente 2	0.00	0.00	0.00	0.00	0.00	0.00	0.00
C. Deuda Contingente XX	0.00	0.00	0.00	0.00	0.00	0.00	0.00
<b>5. Valor de Instrumentos Bono Cupón Cero 2 (Informativo)</b>	0.00	0.00	0.00	0.00	0.00	0.00	0.00
A. Instrumento Bono Cupón Cero 1	0.00	0.00	0.00	0.00	0.00	0.00	0.00
B. Instrumento Bono Cupón Cero 2	0.00	0.00	0.00	0.00	0.00	0.00	0.00
C. Instrumento Bono Cupón Cero XX	0.00	0.00	0.00	0.00	0.00	0.00	0.00

Obligaciones a Corto Plazo (k)	Monto Contratado (l)	Plazo Pactado (m)	Tasa de Interés (n)	Comisiones y Costos Relacionados (o)	Tasa Efectiva (p)
<b>B. Obligaciones a Corto Plazo (Informativo)</b>	0.00		0.00%	0.00	0.00%
A. Crédito 1	0.00		0.00%	0.00	0.00%
B. Crédito 2	0.00		0.00%	0.00	0.00%
C. Crédito XX	0.00		0.00%	0.00	0.00%

Realizó



C.P. FERNANDO MARTÍNEZ LEÑOS  
Director de Administración y Finanzas

Autorizó



DR. INDALECIO MEDINA HERNÁNDEZ  
Rector

UNIVERSIDAD POLITÉCNICA DE LA REGIÓN LAGUNA  
Informe Analítico de Obligaciones Diferentes de Financiamientos – LDF  
Del 01 de enero al 30 de junio de 2021 (b)


(PESOS)										
Denominación de las Obligaciones Diferentes de Financiamiento (c)	Fecha del Contrato (d)	Fecha de inicio de operación del proyecto (e)	Fecha de vencimiento (f)	Monto de la inversión pactado (g)	Plazo pactado (h)	Monto promedio mensual del pago de la contraprestación (i)	Monto promedio mensual del pago de la contraprestación correspondiente al pago de inversión (j)	Monto pagado de la inversión al 30 de junio de 2021 (k)	Monto pagado de la inversión actualizado al 30 junio de 2021 (l)	Saldo pendiente por pagar de la inversión al 30 de junio de 2021 (m = g - l)
<b>A. Asociaciones Público Privadas (APP's) (A=a+b+c+d)</b>				0.00		0.00	0.00	0.00	0.00	0.00
a) APP 1				0.00		0.00	0.00	0.00	0.00	0.00
b) APP 2				0.00		0.00	0.00	0.00	0.00	0.00
c) APP 3				0.00		0.00	0.00	0.00	0.00	0.00
d) APP XX				0.00		0.00	0.00	0.00	0.00	0.00
<b>B. Otros Instrumentos (B=a+b+c+d)</b>				0.00		0.00	0.00	0.00	0.00	0.00
a) Otro Instrumento 1				0.00		0.00	0.00	0.00	0.00	0.00
b) Otro Instrumento 2				0.00		0.00	0.00	0.00	0.00	0.00
c) Otro Instrumento 3				0.00		0.00	0.00	0.00	0.00	0.00
d) Otro Instrumento XX				0.00		0.00	0.00	0.00	0.00	0.00
<b>C. Total de Obligaciones Diferentes de Financiamiento (C=A+B)</b>				0.00		0.00	0.00	0.00	0.00	0.00

Realizó



C.P. FERNANDO MARTÍNEZ LEANOS  
Director de Administración y Finanzas

Autorizó



DR. INDALECIO MEDINA HERNÁNDEZ  
Rector

**UNIVERSIDAD POLITÉCNICA DE LA REGIÓN LAGUNA**  
 Balance Presupuestario - LDF  
 Del 01 de enero al 30 de junio de 2021 (P)

(PESOS)

Concepto (c)	Estimado/ Aprobado (d)	Devengado	Recaudador/ Pagado
<b>A. Ingresos Totales (A = A1+A2+A3)</b>	<b>21,529,912.00</b>	<b>9,108,621.33</b>	<b>9,108,621.33</b>
A1. Ingresos de Libre Disposición	21,529,912.00	9,108,621.33	9,108,621.33
A2. Transferencias Federales Etiquetadas	0.00	0.00	0.00
A3. Financiamiento Neto	0.00	0.00	0.00
<b>B. Egresos Presupuestarios (B = B1+B2)</b>	<b>21,529,912.00</b>	<b>8,374,332.29</b>	<b>7,954,964.37</b>
B1. Gasto No Etiquetado (sin incluir Amortización de la Deuda Pública)	21,529,912.00	8,374,332.29	7,954,964.37
B2. Gasto Etiquetado (sin incluir Amortización de la Deuda Pública)	0.00	0.00	0.00
<b>C. Remanentes del Ejercicio Anterior (C = C1 + C2)</b>		<b>277,568.38</b>	<b>277,568.38</b>
C1. Remanentes de Ingresos de Libre Disposición aplicados en el periodo		277,568.38	277,568.38
C2. Remanentes de Transferencias Federales Etiquetadas aplicados en el periodo		0.00	0.00
<b>I. Balance Presupuestario (I = A - B + C)</b>	<b>0.00</b>	<b>1,011,857.42</b>	<b>1,431,225.34</b>
<b>II. Balance Presupuestario sin Financiamiento Neto (II = I - A3)</b>	<b>0.00</b>	<b>1,011,857.42</b>	<b>1,431,225.34</b>
<b>III. Balance Presupuestario sin Financiamiento Neto y sin Remanentes del Ejercicio Anterior (III= II - C)</b>	<b>0.00</b>	<b>734,289.04</b>	<b>1,153,656.96</b>

Concepto	Aprobado	Devengado	Pagado
<b>E. Intereses, Comisiones y Gastos de la Deuda (E = E1+E2)</b>	<b>0.00</b>	<b>0.00</b>	<b>0.00</b>
E1. Intereses, Comisiones y Gastos de la Deuda con Gasto No Etiquetado	0.00	0.00	0.00
E2. Intereses, Comisiones y Gastos de la Deuda con Gasto Etiquetado	0.00	0.00	0.00
<b>IV. Balance Primario (IV = III + E)</b>	<b>0.00</b>	<b>734,289.04</b>	<b>1,153,656.96</b>
<b>F. Financiamiento (F = F1 + F2)</b>	<b>0.00</b>	<b>0.00</b>	<b>0.00</b>
F1. Financiamiento con Fuente de Pago de Ingresos de Libre Disposición	0.00	0.00	0.00
F2. Financiamiento con Fuente de Pago de Transferencias Federales Etiquetadas	0.00	0.00	0.00
<b>G. Amortización de la Deuda (G = G1 + G2)</b>	<b>0.00</b>	<b>0.00</b>	<b>0.00</b>
G1. Amortización de la Deuda Pública con Gasto No Etiquetado	0.00	0.00	0.00
G2. Amortización de la Deuda Pública con Gasto Etiquetado	0.00	0.00	0.00

A3. Financiamiento Neto (A3 = F - G )	0.00	0.00	0.00	0.00
---------------------------------------	------	------	------	------

Concepto	Estimador/ Aprobado	Devengado	Recaudador/ Pagado
A1. Ingresos de Libre Disposición	21,529,912.00	9,108,621.33	9,108,621.33
A3.1 Financiamiento Neto con Fuente de Pago de Ingresos de Libre Disposición (A3.1 = F1 - G1)	0.00	0.00	0.00
F1. Financiamiento con Fuente de Pago de Ingresos de Libre Disposición	0.00	0.00	0.00
G1. Amortización de la Deuda Pública con Gasto No Etiquetado	0.00	0.00	0.00
B1. Gasto No Etiquetado (sin incluir Amortización de la Deuda Pública)	21,529,912.00	8,374,332.29	7,954,964.37
C1. Remanentes de Ingresos de Libre Disposición aplicados en el periodo		277,568.38	277,568.38
V. Balance Presupuestario de Recursos Disponibles (V = A1 + A3.1 - B 1 + C1)	0.00	1,011,857.42	1,431,225.34
VI. Balance Presupuestario de Recursos Disponibles sin Financiamiento Neto (VI = V - A3.1)	0.00	1,011,857.42	1,431,225.34

Concepto	Estimador/ Aprobado	Devengado	Recaudador/ Pagado
A2. Transferencias Federales Etiquetadas	0.00	0.00	0.00
A3.2 Financiamiento Neto con Fuente de Pago de Transferencias Federales Etiquetadas (A3.2 = F2 - G2)	0.00	0.00	0.00
F2. Financiamiento con Fuente de Pago de Transferencias Federales Etiquetadas	0.00	0.00	0.00
G2. Amortización de la Deuda Pública con Gasto Etiquetado	0.00	0.00	0.00
B2. Gasto Etiquetado (sin incluir Amortización de la Deuda Pública)	0.00	0.00	0.00
C2. Remanentes de Transferencias Federales Etiquetadas aplicados en el periodo	0.00	0.00	0.00
VII. Balance Presupuestario de Recursos Etiquetados (VII = A2 + A3.2 - B2 + C2)	0.00	0.00	0.00
VIII. Balance Presupuestario de Recursos Etiquetados sin Financiamiento Neto (VIII = VII - A3.2)	0.00	0.00	0.00

Realizó 

Autorizó 

C.P. FERNANDO MARTÍNEZ LEÑOS  
Director de Administración y Finanzas

DR. INDALECIO MEDINA HERNÁNDEZ  
Rector



E. Otras Transferencias Federales Etiquetadas	0.00	0.00	0.00	0.00	0.00	0.00
II. Total de Transferencias Federales Etiquetadas (II = A + B + C + D + E)	0.00	0.00	0.00	0.00	0.00	0.00
III. Ingresos Derivados de Financiamientos (III = A)	0.00	0.00	0.00	0.00	0.00	0.00
A. Ingresos Derivados de Financiamientos	0.00	0.00	0.00	0.00	0.00	0.00
IV. Total de Ingresos (IV = I + II + III)	21,529,912.00	0.00	21,529,912.00	9,108,621.33	9,108,621.33	-12,421,290.67
<b>Datos Informativos</b>	0.00	0.00	0.00	0.00	0.00	0.00
1. Ingresos Derivados de Financiamientos con Fuente de Pago de Ingresos de Libre Disposición	0.00	0.00	0.00	0.00	0.00	0.00
2. Ingresos Derivados de Financiamientos con Fuente de Pago de Transferencias Federales Etiquetadas	0.00	0.00	0.00	0.00	0.00	0.00
3. Ingresos Derivados de Financiamientos (3 = 1 + 2)	0.00	0.00	0.00	0.00	0.00	0.00

Realizó

C. P. FERNANDO MARTÍNEZ LEAÑOS  
 Director de Administración y Finanzas

Autorizó

DR. INDALECIO MEDINA HERNÁNDEZ  
 Rector







	13) Convenios					
I. Deuda Pública (I=1+2+3+4+5+6+7)	0.00	0.00	0.00	0.00	0.00	0.00
1) Amortización de la Deuda Pública	0.00	0.00	0.00	0.00	0.00	0.00
2) Intereses de la Deuda Pública	0.00	0.00	0.00	0.00	0.00	0.00
3) Comisiones de la Deuda Pública	0.00	0.00	0.00	0.00	0.00	0.00
4) Gastos de la Deuda Pública	0.00	0.00	0.00	0.00	0.00	0.00
5) Costo por Carteras	0.00	0.00	0.00	0.00	0.00	0.00
6) Apoyos Financieros	0.00	0.00	0.00	0.00	0.00	0.00
7) Adeudos de Ejercicios Anteriores (ADEFAS)	0.00	0.00	0.00	0.00	0.00	0.00
III. Total de Egresos (III = 1 + II)	21,529,912.00	726,067.58	22,255,979.58	8,651,590.67	8,232,532.75	13,864,078.91

Realizo 

C.P. FERNANDO MARTÍNEZ EZAÑOS  
 Director de Administración y Finanzas

Autorizo 

DR. INDALICIO MEDINA HERNÁNDEZ  
 Rector

**UNIVERSIDAD POLITÉCNICA DE LA REGIÓN LAGUNA**  
**Estado Analítico del Ejercicio del Presupuesto de Egresos Detallado - LDF**  
**Clasificación Administrativa**  
**Del 01 de enero al 30 de junio de 2021 (b)**  
**(PESOS)**

Concepto (c)	Egresos					Subejercicio (e)
	Aprobado (d)	Ampliaciones/ (Reducciones)	Modificado	Devengado	Pagado	
<b>I. Gasto No Etiquetado (I=A+B+C+D+E+F+G+H)</b>	<b>21,529,912.00</b>	<b>726,067.58</b>	<b>22,255,979.58</b>	<b>8,651,900.67</b>	<b>8,232,532.75</b>	<b>13,604,078.91</b>
RECTORIA	434,219.00	-102,140.02	332,078.98	14,021.58	14,021.58	318,057.40
ACADEMICO	654,500.00	10,153.93	664,653.93	229,638.09	227,028.09	435,015.84
ADMINISTRACIÓN Y FINANZAS	4,394,185.00	62,849.76	4,457,034.76	1,760,939.38	1,437,727.46	2,696,095.38
MANTENIMIENTO GENERAL	260,000.00	305,318.32	565,318.32	387,059.68	387,059.68	178,258.64
PRENSA Y DIFUSIÓN	303,500.00	-7,678.17	295,821.83	0.00	0.00	295,821.83
RECURSOS HUMANOS	14,475,754.00	279,073.42	14,754,827.42	5,770,994.85	5,770,994.85	8,983,832.57
PLANEACIÓN	165,000.00	-26,868.00	138,132.00	11,662.98	11,662.98	126,469.02
SERVICIOS ESCOLARES	99,300.00	114,842.35	214,142.35	155,634.00	155,634.00	58,508.35
VINCULACIÓN	134,900.00	62,374.04	197,274.04	104,090.02	102,590.02	93,184.02
CULTURA Y DEPORTES	118,554.00	0.00	118,554.00	0.00	0.00	118,554.00
EXTENSIÓN	127,500.00	0.00	127,500.00	0.00	0.00	127,500.00
SISTEMAS	362,500.00	28,141.95	390,641.95	217,860.09	125,814.09	172,781.86
<b>II. Gasto Etiquetado (II=A+B+C+D+E+F+G+H)</b>	<b>0.00</b>	<b>0.00</b>	<b>0.00</b>	<b>0.00</b>	<b>0.00</b>	<b>0.00</b>
A. Dependencia o Unidad Administrativa 1	0.00	0.00	0.00	0.00	0.00	0.00
B. Dependencia o Unidad Administrativa 2	0.00	0.00	0.00	0.00	0.00	0.00
C. Dependencia o Unidad Administrativa 3	0.00	0.00	0.00	0.00	0.00	0.00
D. Dependencia o Unidad Administrativa 4	0.00	0.00	0.00	0.00	0.00	0.00
E. Dependencia o Unidad Administrativa 5	0.00	0.00	0.00	0.00	0.00	0.00
F. Dependencia o Unidad Administrativa 6	0.00	0.00	0.00	0.00	0.00	0.00
G. Dependencia o Unidad Administrativa 7	0.00	0.00	0.00	0.00	0.00	0.00
H. Dependencia o Unidad Administrativa xx	0.00	0.00	0.00	0.00	0.00	0.00
<b>III. Total de Egresos (III = I + II)</b>	<b>21,529,912.00</b>	<b>726,067.58</b>	<b>22,255,979.58</b>	<b>8,651,900.67</b>	<b>8,232,532.75</b>	<b>13,604,078.91</b>

Realizó



**C.P. FERNANDO MARTÍNEZ LEÑOS**  
 Director de Administración y Finanzas

Autorizó



**DR. INDALECIO MEDINA HERNÁNDEZ**  
 Rector



c1) Asuntos Económicos, Comerciales y Laborales en General	0.00	0.00	0.00	0.00	0.00	0.00
c2) Agricultura, Silvicultura, Pesca y Caza	0.00	0.00	0.00	0.00	0.00	0.00
c3) Combustibles y Energía	0.00	0.00	0.00	0.00	0.00	0.00
c4) Minería, Manufacturas y Construcción	0.00	0.00	0.00	0.00	0.00	0.00
c5) Transporte	0.00	0.00	0.00	0.00	0.00	0.00
c6) Comunicaciones	0.00	0.00	0.00	0.00	0.00	0.00
c7) Turismo	0.00	0.00	0.00	0.00	0.00	0.00
c8) Ciencia, Tecnología e Innovación	0.00	0.00	0.00	0.00	0.00	0.00
c9) Otras Industrias y Otros Asuntos Económicos	0.00	0.00	0.00	0.00	0.00	0.00
<b>D. Otras No Clasificadas en Funciones Anteriores (D=d1+d2+d3+d4)</b>	<b>0.00</b>	<b>0.00</b>	<b>0.00</b>	<b>0.00</b>	<b>0.00</b>	<b>0.00</b>
d1) Transacciones de la Deuda Pública / Costo Financiero de la Deuda	0.00	0.00	0.00	0.00	0.00	0.00
d2) Transferencias, Participaciones y Aportaciones Entre Diferentes Niveles y Órganos de Gobierno	0.00	0.00	0.00	0.00	0.00	0.00
d3) saneamiento del Sistema Financiero	0.00	0.00	0.00	0.00	0.00	0.00
d4) Adjudos de Ejercicios Fiscales Anteriores	0.00	0.00	0.00	0.00	0.00	0.00
<b>III. Total de Egresos (III = I + II)</b>	<b>21,529,912.00</b>	<b>726,067.58</b>	<b>22,256,979.58</b>	<b>8,651,900.67</b>	<b>8,232,532.75</b>	<b>13,904,078.91</b>

Realizó

C.P. FERNANDO MARTÍNEZ LEAÑOS  
Director de Administración y Finanzas

Autorizó

DR. INDALÉCIO MEDINA HERNÁNDEZ  
Rector

**UNIVERSIDAD POLITÉCNICA DE LA REGIÓN LAGUNA**  
 Estado Analítico del Ejercicio del Presupuesto de Egresos Detallado - LDF  
 Clasificación de Servicios Personales por Categoría  
 Del 01 de enero al 30 de junio de 2021 (b)  
 (PESOS)

Concepto (c)	Egresos						Subejercicio (e)
	Aprobado (d)	Ampliaciones/ (Reducciones)	Modificado	Devengado	Pagado		
<b>I. Gasto No Etiquetado (I=A+B+C+D+E+F)</b>	<b>14,108,254.00</b>	<b>287,836.31</b>	<b>14,396,090.31</b>	<b>5,713,370.83</b>	<b>5,713,370.83</b>	<b>8,682,719.48</b>	
A. Personal Administrativo y de Servicio Público	14,108,254.00	287,836.31	14,396,090.31	5,713,370.83	5,713,370.83	8,682,719.48	
B. Magisterio	0.00	0.00	0.00	0.00	0.00	0.00	
C. Servicios de Salud (C=c1+c2)	0.00	0.00	0.00	0.00	0.00	0.00	
c1) Personal Administrativo	0.00	0.00	0.00	0.00	0.00	0.00	
c2) Personal Médico, Paramédico y afín	0.00	0.00	0.00	0.00	0.00	0.00	
D. Seguridad Pública	0.00	0.00	0.00	0.00	0.00	0.00	
E. Gastos asociados a la implementación de nuevas leyes federales o reformas a las mismas (E = e1 + e2)	0.00	0.00	0.00	0.00	0.00	0.00	
e1) Nombre del Programa o Ley 1	0.00	0.00	0.00	0.00	0.00	0.00	
e2) Nombre del Programa o Ley 2	0.00	0.00	0.00	0.00	0.00	0.00	
F. Sentencias laborales definitivas	0.00	0.00	0.00	0.00	0.00	0.00	
<b>II. Gasto Etiquetado (II=A+B+C+D+E+F)</b>	<b>0.00</b>	<b>0.00</b>	<b>0.00</b>	<b>0.00</b>	<b>0.00</b>	<b>0.00</b>	
A. Personal Administrativo y de Servicio Público	0.00	0.00	0.00	0.00	0.00	0.00	
B. Magisterio	0.00	0.00	0.00	0.00	0.00	0.00	
C. Servicios de Salud (C=c1+c2)	0.00	0.00	0.00	0.00	0.00	0.00	
c1) Personal Administrativo	0.00	0.00	0.00	0.00	0.00	0.00	
c2) Personal Médico, Paramédico y afín	0.00	0.00	0.00	0.00	0.00	0.00	
D. Seguridad Pública	0.00	0.00	0.00	0.00	0.00	0.00	
E. Gastos asociados a la implementación de nuevas leyes federales o reformas a las mismas (E = e1 + e2)	0.00	0.00	0.00	0.00	0.00	0.00	
e1) Nombre del Programa o Ley 1	0.00	0.00	0.00	0.00	0.00	0.00	
e2) Nombre del Programa o Ley 2	0.00	0.00	0.00	0.00	0.00	0.00	
F. Sentencias laborales definitivas	0.00	0.00	0.00	0.00	0.00	0.00	
<b>III. Total del Gasto en Servicios Personales (III = I + II)</b>	<b>14,108,254.00</b>	<b>287,836.31</b>	<b>14,396,090.31</b>	<b>5,713,370.83</b>	<b>5,713,370.83</b>	<b>8,682,719.48</b>	

Realizó



**C.P. FERNANDO MARTÍNEZ LEAÑOS**  
 Director de Administración y Finanzas

Autorizó



**DR. INDALICIO MEDINA HERNÁNDEZ**  
 Rector

UNIVERSIDAD POLITÉCNICA DE LA REGIÓN LAGUNA  
REPORTE DE LAS ACCIONES REALIZADAS POR EL ENTE PÚBLICO, PARA LA RECUPERACIÓN DEL BALANCE PRESUPUESTARIO DE RECURSOS DISPONIBLES  
SOSTENIBLE

Del 01 de enero al 30 de junio de 2021 (b)

LA UNIVERSIDAD POLITÉCNICA DE LA REGIÓN LAGUNA TIENE UN BALANCE PRESUPUESTARIO SOSTENIBLE.  
NO HAY ACCIONES QUE REALIZAR, POR LO TANTO TAMPOCO ACCIONES QUE REPORTAR.

Realizó

C.P. FERNANDO MARTÍNEZ LEAÑOS  
Director de Administración y Finanzas

Autorizó

DR. INDALICIO MEDINA HERNÁNDEZ  
Rector

UNIVERSIDAD POLITÉCNICA DE LA REGIÓN LAGUNA

INFORMAR LA FUENTE DE LOS INGRESOS CON LA QUE SE HAYA PAGADO EL NUEVO GASTO (AUMENTO O CREACIÓN DE GASTO DEL PRESUPUESTO DE EGRESOS), DISTINGUIENDO EL GASTO ETIQUETADO Y NO ETIQUETADO

Del 01 de enero al 30 de junio de 2021 (b)

LA UNIVERSIDAD POLITÉCNICA DE LA REGIÓN LAGUNA ES UN ORGANISMO PÚBLICO DESCENTRALIZADO DE COAHUILA.  
ESTE FORMATO NO LE APLICA

Realizó

C.P. FERNANDO MARTÍNEZ LEÑOS  
Director de Administración y Finanzas

Autorizó

DR. INDALECIO MEDINA HERNÁNDEZ  
Rector

LA UNIVERSIDAD POLITÉCNICA DE LA REGIÓN LAGUNA ES UN ORGANISMO PÚBLICO DESCENTRALIZADO DE COAHUILA.  
ESTE FORMATO NO LE APLICA



Realizó

C.P. FERNANDO MARTÍNEZ LEANOS  
Director de Administración y Finanzas



Autorizó

DR. INDALECIO MEDINA HERNÁNDEZ  
Rector



