



Oficio:  
Entrega del  
Tercer Avance de  
gestión 2019

Folio:  
UPRLO/562/2019

Lugar:  
San Pedro de las  
Colonias,  
Coahuila de  
Zaragoza.

Fecha:  
28 de octubre de  
2019.



DIP. MARCELO TORRES COFINO  
PRESIDENTE DE LA JUNTA DE GOBIERNO DEL CONGRESO DEL ESTADO  
PRESENTE. -

En cumplimiento al artículo 16,18, 21 y demás relativos de la Ley de Rendición de Cuentas y Fiscalización Superior del Estado de Coahuila, tengo a bien presentar ante H. Autoridad Cuadernillo y CD, del Tercer Avance de Gestión del Ejercicio 2019, la cual contiene:

**I. Información contable**

- a) Estado de situación financiera al 30 de septiembre de 2019; (comparativo al 31 de diciembre del ejercicio anterior)
- b) Estado de actividades del tercer trimestre de 2019; (comparativo con el tercer trimestre del ejercicio anterior)
- c) Estado de actividades acumulado del 1 de enero al 30 de septiembre de 2019; (comparativo con el tercer trimestre del ejercicio anterior)
- d) Estado de variación en la hacienda pública del tercer trimestre de 2019;
- e) Estado de cambios en la situación financiera del tercer trimestre de 2019;
- f) Estado de flujos de efectivo del tercer trimestre de 2019; (comparativo con el tercer trimestre del ejercicio anterior)
- g) Estado analítico del activo del tercer trimestre de 2019;
- h) Estado analítico de la deuda y otros pasivos, del tercer trimestre de 2019;
- i) Informe sobre pasivos contingentes al 30 de septiembre de 2019; (formato libre)
- j) Notas de desglose a los estados financieros del tercer trimestre de 2019; (24 notas)
- k) Notas de memoria a los estados financieros del 01 de enero al 30 de septiembre de 2019; (2 notas)
- l) Notas de gestión administrativa a los estados financieros del tercer trimestre de 2019; (16 notas)
- m) Balanza de comprobación detallada al cuarto nivel (cuenta) del tercer trimestre de 2019, incluyendo las cuentas de orden contable y presupuestario;
- n) Balanza de comprobación detallada al cuarto nivel (cuenta) del 1 de enero al 30 de septiembre de 2019, incluyendo las cuentas de orden contables y presupuestarias; e
- o) Dictamen de los profesionales de auditoría independientes acerca de la situación que guarda el control interno, la situación financiera y el grado de colaboración de la entidad para el cumplimiento de los objetivos de la función de control gubernamental.

**II. Información presupuestaria**

- a) Estado analítico de ingresos, del que se deriva la presentación en clasificación económica, incluyendo los ingresos excedentes generados, del 01 de enero al 30 de septiembre de 2019;
- b) Estado analítico de ingresos, del que se deriva la presentación en clasificación por fuentes de financiamiento, incluyendo los ingresos excedentes generados, del 01 de enero al 30 de septiembre de 2019;
- c) Estado analítico de ingresos, del que se deriva la presentación en clasificación por rubros de ingresos, incluyendo los ingresos excedentes generados, del 01 de enero al 30 de septiembre de 2019;
- d) Estado analítico del ejercicio del presupuesto de egresos del 01 de enero al 30 de septiembre de 2019, por clasificación administrativa;
- e) Estado analítico del ejercicio del presupuesto de egresos del 01 de enero al 30 de septiembre de 2019, por clasificación económica;

29 OCT 2019  
Original  Copia   
Original  Copia   
*carpeta, cd*



"2019, Año del Caudillo del Sur, Emiliano Zapata"

- f) Estado analítico del ejercicio del presupuesto de egresos del 01 de enero al 30 de septiembre de 2019, por clasificación por objeto del gasto;
- g) Estado analítico del ejercicio del presupuesto de egresos del 01 de enero al 30 de septiembre de 2019, por clasificación funcional;
- h) Endeudamiento neto, financiamiento menos amortización del 01 de enero al 30 de septiembre de 2019;
- i) Intereses de la deuda del 01 de enero al 30 de septiembre de 2019; y
- j) Un flujo de fondos que resume todas las operaciones del 01 de enero al 30 de septiembre de 2019.

### III. Información programática

- a) Gasto por categoría programática del 01 de enero al 30 de septiembre de 2019;
- b) Programas y proyectos de inversión del 01 de enero al 30 de septiembre de 2019;
- c) Indicadores de resultados del 01 de enero al 30 de septiembre de 2019;
- d) El cumplimiento de los objetivos, metas y satisfacción de necesidades proyectados en los programas, de conformidad con los indicadores aprobados en los programas presupuestarios correspondientes; y
- e) Los resultados de la evaluación del desempeño

### IV. Información adicional

- a) La relación de bienes muebles que componen el patrimonio al 30 de septiembre de 2019;
- b) La relación de bienes inmuebles que componen el patrimonio al 30 de septiembre de 2019;
- c) El reporte de los esquemas bursátiles y de coberturas financieras del ente público;
- d) La información respecto al ejercicio y destino del gasto federalizado;
- e) El informe sobre la situación que guardan los Contratos de Proyectos para Prestación de Servicios (PPS) celebrados y licitados por las Dependencias y Entidades Estatales al amparo de la Ley de Proyectos para Prestación de Servicios para el Estado Libre y Soberano de Coahuila de Zaragoza y el avance de los proyectos (PPS) correspondientes, durante el tercer trimestre de 2019; (exclusivo para la Secretaría de Finanzas del Gobierno del Estado)
- f) En archivo electrónico un respaldo de la información para su uso informático en formato .BAK que comprende la información del 01 de enero al 30 de septiembre de 2019;
- g) En Excel, la información de nómina procesada en una herramienta tecnológica diferente al Sistema Integral de Información Financiera (SIIF);
- h) El cuadernillo del Informe de Avance de Gestión Financiera correspondiente al tercer trimestre del ejercicio fiscal 2019, entregado al Congreso del Estado de Coahuila, en formato digital PDF y Excel;
- i) Las carátulas de las conciliaciones bancarias al 30 de septiembre de 2019 debidamente autorizadas por las autoridades correspondientes, de las cuentas bancarias propiedad de la entidad;
- j) El acuse de recepción de manera impresa correspondiente a la carga del Informe de Avance de Gestión Financiera del tercer trimestre del año 2019 generado directamente del software administrativo "Mirador Coahuila"; y
- k) Entrega de los archivos electrónicos de los Comprobantes Fiscales Digitales por Internet (CFDI) en su formato XML, mediante la herramienta tecnológica dispuesta por la ASE Coahuila /

### V. Información derivada de la Ley de Disciplina Financiera

- a) Estado de situación financiera detallado al 30 de septiembre de 2019; (comparativo al 31 de diciembre del ejercicio anterior)
- b) Informe analítico de la deuda pública y otros pasivos del 01 de enero al 30 de septiembre de 2019;



"2019, Año del Caudillo del Sur, Emiliano Zapata"

- c) Informe analítico de obligaciones diferentes de financiamientos del 01 de enero al 30 de septiembre de 2019;
- d) Balance presupuestario del 01 de enero al 30 de septiembre de 2019;
- e) Estado analítico de ingresos detallado del 01 de enero al 30 de septiembre de 2019;
- f) Estado analítico del ejercicio del presupuesto de egresos detallado del 01 de enero al 30 de septiembre de 2019, por clasificación por objeto del gasto;
- g) Estado analítico del ejercicio del presupuesto de egresos detallado del 01 de enero al 30 de septiembre de 2019, por clasificación administrativa;
- h) Estado analítico del ejercicio del presupuesto de egresos detallado del 01 de enero al 30 de septiembre de 2019, por clasificación funcional;
- i) Estado analítico del ejercicio del presupuesto de egresos detallado del 01 de enero al 30 de septiembre de 2019, por clasificación de servicios personales por categoría;

Quedo a sus distinguidas órdenes.

ATEPTAMENTE

"SER, SABER Y HACER, PARA CRECER"

M.C. INDALECIO MEDINA HERNÁNDEZ  
RECTOR

UNIVERSIDAD POLITÉCNICA DE LA REGIÓN LAGUNA

IMH/fml



Ccp.- Dr. Higinio González Calderón.-Secretario de educación del estado de Coahuila  
C.P. Armando Plata.-Auditoría Superior del estado de Coahuila  
Lic. Blas José Flores Dávila.-Secretario de Finanzas del estado de Coahuila  
Lic. María Teresa Nares Cisneros.-Dirección de entidades paraestatales del estado de Coahuila  
Lic. Teósa Guájardo Berlanga.-Secretaría de fiscalización y rendición de cuentas del estado de Coahuila  
Dr. Francisco Manuel Osorio Morales.-Subsecretario de educación media y superior del estado de Coahuila

# UNIVERSIDAD POLITÉCNICA DE LA REGIÓN LAGUNA

## TERCER AVANCE DE GESTIÓN TRIMESTRAL DEL EJERCICIO 2019

## GOBIERNO DEL ESTADO DE COAHUILA DE ZARAGOZA

Octubre 2019



**¡Fuerte,  
Coahuila )es!**



**SEP**  
SECRETARÍA DE EDUCACIÓN PÚBLICA



## I INFORMACIÓN CONTABLE

UNIVERSIDAD POLITÉCNICA DE LA REGIÓN LAGUNA  
Estado de Situación Financiera  
Al 30 de septiembre de 2019 y al 31 de diciembre de 2018

ACTIVO	2019	2018	PASIVO	2019	2018
<b>Activo Circulante</b>			<b>Pasivo Circulante</b>		
Efectivo y Equivalentes	1,579,323.45	854,542.32	Cuentas por Pagar a Corto Plazo	625,297.27	1,224,388.20
Derechos a Recibir Efectivo o Equivalentes	677,109.96	759,606.47	Documentos por Pagar a Corto Plazo	0.00	0.00
Derechos a Recibir Bienes o Servicios	105,191.00	105,191.00	Porción a Corto Plazo de la Deuda Pública a Largo Plazo	0.00	0.00
Inventarios	0.00	0.00	Titulos y Valores a Corto Plazo	0.00	0.00
Almacenes	0.00	0.00	Pasivos Diferidos a Corto Plazo	0.00	0.00
Estimación por Pérdida o Deterioro de Activos Circulantes	0.00	0.00	Fondos y Bienes de Terceros en Garantía y/o Administración a Corto Plazo	0.00	0.00
Otros Activos Circulantes	0.00	0.00	Provisiones a Corto Plazo	211,864.79	0.00
<b>Total de Activos Circulantes</b>	<b>2,361,624.41</b>	<b>1,719,339.79</b>	Otros Pasivos a Corto Plazo	0.00	0.00
<b>Activo No Circulante</b>			<b>Total de Pasivos Circulantes</b>	<b>837,162.06</b>	<b>1,224,388.20</b>
Inversiones Financieras a Largo Plazo	0.00	0.00	<b>Pasivo No Circulante</b>		
Derechos a Recibir Efectivo o Equivalentes a Largo Plazo	0.00	0.00	Cuentas por Pagar a Largo Plazo	0.00	0.00
Bienes Inmuebles, Infraestructura y Construcciones en Proceso	28,940,693.95	28,940,693.95	Documentos por Pagar a Largo Plazo	0.00	0.00
Bienes Muebles	7,557,927.50	7,447,956.18	Deuda Pública a Largo Plazo	0.00	0.00
Activos Intangibles	441,055.04	441,055.04	Pasivos Diferidos a Largo Plazo	0.00	0.00
Depreciación, Deterioro y Amortización Acumulada de Bienes	-6,143,214.52	-3,252,039.19	Fondos y Bienes de Terceros en Garantía y/o en Administración a Largo Plazo	0.00	0.00
Activos Diferidos	0.00	0.00	Provisiones a Largo Plazo	109,296.00	109,296.00
Estimación por Pérdida o Deterioro de Activos no Circulantes	0.00	0.00	<b>Total de Pasivos No Circulantes</b>	<b>109,296.00</b>	<b>109,296.00</b>
Otros Activos no Circulantes	0.00	0.00	<b>Total del Pasivo</b>	<b>946,458.06</b>	<b>1,333,684.20</b>
<b>Total de Activos No Circulantes</b>	<b>30,796,461.97</b>	<b>33,577,665.98</b>	<b>HACIENDA PÚBLICA/PATRIMONIO</b>		
<b>Total del Activo</b>	<b>33,158,086.38</b>	<b>35,297,005.77</b>	<i>Hacienda Pública/Patrimonio Contribuido</i>	<b>33,447,645.88</b>	<b>33,447,645.88</b>
			Aportaciones	0.00	0.00
			Donaciones de Capital	33,615,473.68	33,615,473.68
			Actualización de la Hacienda Pública/Patrimonio	-167,827.80	-167,827.80
			<i>Hacienda Pública/Patrimonio Generado</i>	<b>-1,236,017.56</b>	<b>515,675.69</b>
			Resultados del Ejercicio (Ahorro/ Desahorro)	-1,758,029.25	-744,230.86
			Resultados de Ejercicios Anteriores	929,807.66	1,667,528.52
			Revalúos	0.00	0.00
			Reservas	0.00	0.00
			Rectificaciones de Resultados de Ejercicios Anteriores	-406,895.97	-407,621.97
			<i>Exceso o Insuficiencia en la Actualización de la Hacienda Pública/Patrimonio</i>	<b>0.00</b>	<b>0.00</b>
			Resultado por Posición Monetaria	0.00	0.00
			Resultado por Tenencia de Activos no Monetarios	0.00	0.00
			<b>Total Hacienda Pública/Patrimonio</b>	<b>32,211,628.32</b>	<b>33,963,321.57</b>
			<b>Total del Pasivo y Hacienda Pública/Patrimonio</b>	<b>33,158,086.38</b>	<b>35,297,005.77</b>

Nota de Gestión Administrativa 17

"Bajo protesta de decir verdad declaramos que los Estados Financieros y sus notas, son razonablemente correctos y son responsabilidad del emisor"

Realizó

C.P. FERNANDO MARTÍNEZ LEANOS  
Director de Administración y Finanzas

Autorizó

DR. INDALECIO MEDINA HERNÁNDEZ  
Rector

UNIVERSIDAD POLITÉCNICA DE LA REGIÓN LAGUNA		
Estado de Actividades		
Del 01 de julio al 30 de septiembre de 2019 y 2018		
	2019	2018
<b>INGRESOS Y OTROS BENEFICIOS</b>		
<b>Ingresos de Gestión</b>		
Impuestos	1,700,434.00	1,468,570.00
Cuotas y Aportaciones de Seguridad Social	0.00	0.00
Contribuciones de Mejoras	0.00	0.00
Derechos	0.00	0.00
Productos	0.00	0.00
Aprovechamientos	0.00	0.00
Ingresos por Venta de Bienes y Prestación de Servicios	0.00	0.00
Participaciones, Aportaciones, Convenios, Incentivos Derivados de la Colaboración Fiscal, Fondos Distintos de Aportaciones, Transferencias, Asignaciones, Subsidios y Subvenciones, y Pensiones y Jubilaciones	1,700,434.00	1,468,570.00
	<b>2,671,669.02</b>	<b>3,225,511.02</b>
Participaciones, Aportaciones, Convenios, Incentivos Derivados de la Colaboración Fiscal y Fondos Distintos de Aportaciones	2,671,669.02	3,225,511.02
Transferencias, Asignaciones, Subsidios y Subvenciones, y Pensiones y Jubilaciones	0.00	0.00
<b>Otros Ingresos y Beneficios</b>		
Ingresos Financieros	94,595.96	109,136.83
Incremento por Variación de Inventarios	15,545.96	7,336.83
Disminución del Exceso de Estimaciones por Pérdida o Deterioro u Obsolescencia	0.00	0.00
Disminución del Exceso de Provisiones	0.00	0.00
Otros Ingresos y Beneficios Varios	0.00	0.00
	79,090.00	101,800.00
<b>Total de Ingresos y Otros Beneficios</b>	<b>4,466,698.98</b>	<b>4,803,217.85</b>
<b>GASTOS Y OTRAS PÉRDIDAS</b>		
<b>Gastos de Funcionamiento</b>		
Servicios Personales	3,689,347.18	3,516,229.07
Materiales y Suministros	2,228,439.37	2,307,331.03
Servicios Generales	112,596.94	126,820.93
<b>Transferencias, Asignaciones, Subsidios y Otras Ayudas</b>	1,348,310.87	1,082,069.11
Transferencias Internas y Asignaciones al Sector Público	0.00	0.00
Transferencias al Resto del Sector Público	0.00	0.00
Subsidios y Subvenciones	0.00	0.00
Ayudas Sociales	0.00	0.00
Pensionamientos y Jubilaciones	0.00	0.00
Transferencias a Fideicomisos, Mandatos y Contratos Análogos	0.00	0.00
Transferencias a la Seguridad Social	0.00	0.00
Donativos	0.00	0.00
Transferencias al Exterior	0.00	0.00
<b>Participaciones y Aportaciones</b>	0.00	0.00
Participaciones	0.00	0.00
Aportaciones	0.00	0.00
Convenios	0.00	0.00
<b>Intereses, Comisiones y Otros Gastos de la Deuda Pública</b>	0.00	0.00
Intereses de la Deuda Pública	0.00	0.00
Comisiones de la Deuda Pública	0.00	0.00
Gastos de la Deuda Pública	0.00	0.00
Costo por Coberturas	0.00	0.00
Apoyos Financieros	0.00	0.00
<b>Otros Gastos y Pérdidas Extraordinarias</b>	0.00	0.00
Estimaciones, Depreciaciones, Deterioros, Obsolescencia y Amortizaciones	27,780.00	0.00
Provisiones	0.00	0.00
Disminución de Inventarios	0.00	0.00
Aumento por Insuficiencia de Estimaciones por Pérdida o Deterioro u Obsolescencia	0.00	0.00
Aumento por Insuficiencia de Provisiones	0.00	0.00
Otros Gastos	0.00	0.00
<b>Inversión Pública</b>	27,780.00	0.00
Inversión Pública no Capitalizable	0.00	0.00
	0.00	0.00
<b>Total de Gastos y Otras Pérdidas</b>	<b>3,717,127.18</b>	<b>3,516,229.07</b>
<b>Resultados del Ejercicio (Ahorro/Desahorro)</b>	<b>749,571.80</b>	<b>1,286,988.78</b>

Nota de Gestión Administrativa 17

"Bajo protesta de decir verdad" declaramos que los Estados Financieros y sus notas, son razonablemente correctos y son responsabilidad del emisor"

Realizó



C.P. FERNANDO MARTÍNEZ LEANOS  
Director de Administración y Finanzas

Autorizó




DR. INDALECIO MEDINA HERNÁNDEZ  
Rector

UNIVERSIDAD POLITÉCNICA DE LA REGIÓN LAGUNA		
Estado de Actividades		
Del 01 de enero al 30 de septiembre de 2019 y 2018		
	2019	2018
<b>INGRESOS Y OTROS BENEFICIOS</b>		
<b>Ingresos de Gestión</b>	<b>3,223,745.00</b>	<b>2,726,058.62</b>
Impuestos	0.00	0.00
Cuotas y Aportaciones de Seguridad Social	0.00	0.00
Contribuciones de Mejoras	0.00	0.00
Derechos	0.00	0.00
Productos	0.00	0.00
Aprovechamientos	0.00	0.00
Ingresos por Venta de Bienes y Prestación de Servicios	3,223,745.00	2,726,058.62
<b>Participaciones, Aportaciones, Convenios, Incentivos Derivados de la Colaboración Fiscal, Fondos Distintos de Aportaciones, Transferencias, Asignaciones, Subsidios y Subvenciones, y Pensiones y Jubilaciones</b>	<b>7,765,850.06</b>	<b>8,312,295.06</b>
Participaciones, Aportaciones, Convenios, Incentivos Derivados de la Colaboración Fiscal y Fondos Distintos de Aportaciones	7,765,850.06	8,312,295.06
Transferencias, Asignaciones, Subsidios y Subvenciones, y Pensiones y Jubilaciones	0.00	0.00
<b>Otros Ingresos y Beneficios</b>	<b>107,424.47</b>	<b>535,021.30</b>
Ingreso Financiero	25,974.47	26,021.30
Incremento por Variación de Inventarios	0.00	0.00
Disminución del Exceso de Estimaciones por Pérdida o Deterioro u Obsolescencia	0.00	0.00
Disminución del Exceso de Provisiones	0.00	0.00
Otros Ingresos y Beneficios Varios	81,450.00	509,000.00
<b>Total de Ingresos y Otros Beneficios</b>	<b>11,097,019.53</b>	<b>11,073,374.98</b>
<b>GASTOS Y OTRAS PÉRDIDAS</b>		
<b>Gastos de Funcionamiento</b>	<b>9,936,993.45</b>	<b>9,197,809.75</b>
Servicios Personales	6,572,117.27	5,956,559.89
Materiales y Suministros	525,459.48	444,508.44
Servicios Generales	2,839,416.70	2,796,741.43
<b>Transferencias, Asignaciones, Subsidios y Otras Ayudas</b>	<b>0.00</b>	<b>0.00</b>
Transferencias Internas y Asignaciones al Sector Público	0.00	0.00
Transferencias al Resto del Sector Público	0.00	0.00
Subsidios y Subvenciones	0.00	0.00
Ayudas Sociales	0.00	0.00
Pensionamientos y Jubilaciones	0.00	0.00
Transferencias a Fideicomisos, Mandatos y Contratos Análogos	0.00	0.00
Transferencias a la Seguridad Social	0.00	0.00
Donativos	0.00	0.00
Transferencias al Exterior	0.00	0.00
<b>Participaciones y Aportaciones</b>	<b>0.00</b>	<b>0.00</b>
Participaciones	0.00	0.00
Aportaciones	0.00	0.00
Convenios	0.00	0.00
<b>Intereses, Comisiones y Otros Gastos de la Deuda Pública</b>	<b>0.00</b>	<b>0.00</b>
Intereses de la Deuda Pública	0.00	0.00
Comisiones de la Deuda Pública	0.00	0.00
Gastos de la Deuda Pública	0.00	0.00
Costo por Coberturas	0.00	0.00
Apoyos Financieros	0.00	0.00
<b>Otros Gastos y Pérdidas Extraordinarias</b>	<b>2,918,955.33</b>	<b>19,750.00</b>
Estimaciones, Depreciaciones, Deterioros, Obsolescencia y Amortizaciones	2,891,175.33	0.00
Provisiones	0.00	0.00
Disminución de Inventarios	0.00	0.00
Aumento por Insuficiencia de Estimaciones por Pérdida o Deterioro u Obsolescencia	0.00	0.00
Aumento por Insuficiencia de Provisiones	0.00	0.00
Otros Gastos	27,780.00	19,750.00
<b>Inversión Pública</b>	<b>0.00</b>	<b>0.00</b>
Inversión Pública no Capitalizable	0.00	0.00
<b>Total de Gastos y Otras Pérdidas</b>	<b>12,855,948.78</b>	<b>9,217,559.75</b>
<b>Resultados del Ejercicio (Ahorro/Desahorro)</b>	<b>-1,758,929.25</b>	<b>2,355,815.23</b>

Nota de Gestión Administrativa 17

"Bajo protesta de decir verdad declaramos que los Estados Financieros y sus notas, son razonablemente correctos y son responsabilidad del emisor"

Realizó



C.P. FERNANDO MARTÍNEZ LEANOS  
Director de Administración y Finanzas

Autorizó



DR. INDALECIO MEDINA HERNÁNDEZ  
Rector



UNIVERSIDAD POLITÉCNICA DE LA REGIÓN LAGUNA  
Estado de Variación en la Hacienda Pública  
Del 01 de julio al 30 de septiembre de 2019

Concepto	Hacienda Pública/ Patrimonio Contribuido	Hacienda Pública/ Patrimonio Generado de Ejercicio Anteriores	Hacienda Pública/ Patrimonio Generado del Ejercicio	Ajustes por Cambios de Valor	Total
Rectificaciones de Resultados de ejercicios Anteriores	0.00	-407,621.97	726.00	0.00	-406,895.97
Patrimonio Neto inicial Ajustado del Ejercicio	33,447,645.88	0.00	0.00	0.00	33,447,645.88
Aportaciones	0.00	0.00	0.00	0.00	0.00
Donaciones de Capital	33,615,473.68	0.00	0.00	0.00	33,615,473.68
Actualización de la Hacienda Pública/ Patrimonio	-167,827.80	0.00	0.00	0.00	-167,827.80
<b>Variaciones de la Hacienda Pública/Patrimonio Neto del Ejercicio</b>	<b>0.00</b>	<b>1,667,528.52</b>	<b>-744,230.86</b>	<b>0.00</b>	<b>923,297.66</b>
Resultados del Ejercicio (Ahorro/Desahorro)	0.00	0.00	-744,230.86	0.00	-744,230.86
Resultados de Ejercicios Anteriores	0.00	1,667,528.52	0.00	0.00	1,667,528.52
Revalúos	0.00	0.00	0.00	0.00	0.00
Reservas	0.00	0.00	0.00	0.00	0.00
<b>Hacienda Pública/ Patrimonio Neto Final al 31 de diciembre de 2018</b>	<b>33,447,645.88</b>	<b>1,259,906.55</b>	<b>-744,230.86</b>	<b>0.00</b>	<b>33,963,321.57</b>
<b>Cambios de la Hacienda Pública/Patrimonio Neto del Ejercicio 2018</b>	<b>0.00</b>	<b>0.00</b>	<b>0.00</b>	<b>0.00</b>	<b>0.00</b>
Aportaciones	0.00	0.00	0.00	0.00	0.00
Donaciones de Capital	0.00	0.00	0.00	0.00	0.00
Actualización de la Hacienda Pública/Patrimonio	0.00	0.00	0.00	0.00	0.00
<b>Variaciones de la Hacienda Pública/Patrimonio Neto del Ejercicio</b>	<b>0.00</b>	<b>-737,720.86</b>	<b>-1,014,698.39</b>	<b>0.00</b>	<b>-1,752,419.25</b>
Resultados del Ejercicio (Ahorro/Desahorro)	0.00	0.00	-1,758,929.25	0.00	-1,758,929.25
Resultados de Ejercicios Anteriores	0.00	-737,720.86	744,230.86	0.00	6,510.00
Revalúos	0.00	0.00	0.00	0.00	0.00
Reservas	0.00	0.00	0.00	0.00	0.00
<b>Saldo Neto en la Hacienda Pública/Patrimonio al 30 de junio de 2019</b>	<b>33,447,645.88</b>	<b>522,185.69</b>	<b>-1,758,203.25</b>	<b>0.00</b>	<b>32,211,628.32</b>

Nota de Gestión Administrativa 17

"Bajo protesta de decir verdad declaramos que los Estados Financieros y sus notas, son razonablemente correctos y son responsabilidad del emisor"

Realizó

C.P. FERNANDO MARTÍNEZ LEÑOS  
Director de Administración y Finanzas

Autorizó

DR. INDALECIO MEDINA HERNÁNDEZ  
Rector

UNIVERSIDAD POLITÉCNICA DE LA REGIÓN LAGUNA		
Estado de Cambios en la Situación Financiera		
Del 01 de julio al 30 de septiembre de 2019		
	Origen	Aplicación
<b>ACTIVO</b>	<b>2,973,671.84</b>	<b>834,752.45</b>
<b>Activo Circulante</b>	<b>82,496.51</b>	<b>724,781.13</b>
Efectivo y Equivalentes	0.00	724,781.13
Derechos a Recibir Efectivo o Equivalentes	82,496.51	0.00
Derechos a Recibir Bienes o Servicios	0.00	0.00
Inventarios	0.00	0.00
Almacenes	0.00	0.00
Estimación por Pérdida o Deterioro de Activos Circulantes	0.00	0.00
Otros Activos Circulantes	0.00	0.00
<b>Activo No Circulante</b>	<b>2,891,175.33</b>	<b>109,971.32</b>
Inversiones Financieras a Largo Plazo	0.00	0.00
Derechos a Recibir Efectivo o Equivalentes a Largo Plazo	0.00	0.00
Bienes Inmuebles, Infraestructura y Construcciones en Proceso	0.00	0.00
Bienes Muebles	0.00	109,971.32
Activos Intangibles	0.00	0.00
Depreciación, Deterioro y Amortización Acumulada de Bienes	2,891,175.33	0.00
Activos Diferidos	0.00	0.00
Estimación por Pérdida o Deterioro de Activos no Circulantes	0.00	0.00
Otros Activos no Circulantes	0.00	0.00
<b>PASIVO</b>	<b>211,864.79</b>	<b>599,090.93</b>
<b>Pasivo Circulante</b>	<b>211,864.79</b>	<b>599,090.93</b>
Cuentas por Pagar a Corto Plazo	0.00	599,090.93
Documentos por Pagar a Corto Plazo	0.00	0.00
Porción a Corto Plazo de la Deuda Pública a Largo Plazo	0.00	0.00
Títulos y Valores a Corto Plazo	0.00	0.00
Pasivos Diferidos a Corto Plazo	0.00	0.00
Fondos y Bienes de Terceros en Garantía y/o Administración a Corto Plazo	0.00	0.00
Provisiones a Corto Plazo	211,864.79	0.00
Otros Pasivos a Corto Plazo	0.00	0.00
<b>Pasivo No Circulante</b>	<b>0.00</b>	<b>0.00</b>
Cuentas por Pagar a Largo Plazo	0.00	0.00
Documentos por Pagar a Largo Plazo	0.00	0.00
Deuda Pública a Largo Plazo	0.00	0.00
Pasivos Diferidos a Largo Plazo	0.00	0.00
Fondos y Bienes de Terceros en Garantía y/o en Administración a Largo Plazo	0.00	0.00
Provisiones a Largo Plazo	0.00	0.00
<b>HACIENDA PÚBLICA/PATRIMONIO</b>	<b>726.00</b>	<b>1,752,419.25</b>
<b>Hacienda Pública/Patrimonio Contribuido</b>	<b>0.00</b>	<b>0.00</b>
Aportaciones	0.00	0.00
Donaciones de Capital	0.00	0.00
Actualización de la Hacienda Pública/Patrimonio	0.00	0.00
<b>Hacienda Pública/Patrimonio Generado</b>	<b>726.00</b>	<b>1,752,419.25</b>
Resultados del Ejercicio (Ahorro/ Desahorro)	0.00	1,014,698.39
Resultados de Ejercicios Anteriores	0.00	737,720.86
Revalúos	0.00	0.00
Reservas	0.00	0.00
Rectificaciones de Resultados de Ejercicios Anteriores	726.00	0.00
<b>Exceso o Insuficiencia en la Actualización de la Hacienda Pública/Patrimonio</b>	<b>0.00</b>	<b>0.00</b>
Resultado por Posición Monetaria	0.00	0.00
Resultado por Tenencia de Activos no Monetarios	0.00	0.00

Nota de Gestión Administrativa 17

"Bajo protesta de decir verdad declaramos que los Estados Financieros y sus notas, son razonablemente correctos y son responsabilidad del emisor"

Realizó

C.P. FERNANDO MARTÍNEZ LEANOS  
Director de Administración y Finanzas


Autorizó

DR. INDALECIO MEDINA HERNÁNDEZ  
Rector

UNIVERSIDAD POLITÉCNICA DE LA REGIÓN LAGUNA		
Estado de Flujos de Efectivo		
Del 01 de julio al 30 de septiembre de 2019 y 2018		
Concepto	2019	2018
<b>Flujos de Efectivo de las Actividades de Operación</b>		
<b>Origen</b>		
Impuestos	11,071,045.06	14,165,504.70
Cuentas y Aportaciones de Seguridad Social	0.00	0.00
Contribuciones de mejoras	0.00	0.00
Derechos	0.00	0.00
Productos de Tipo Corriente	0.00	0.00
Aprovechamientos de Tipo Corriente	0.00	0.00
Ingresos por Venta de Bienes y Servicios	3,305,195.00	3,309,817.62
Ingresos no Comprendidos en las Fracciones de la Ley de Ingresos Causados en Ejercicios Fiscales Anteriores Pendientes de Liquidación o Pago	0.00	0.00
Participaciones y Aportaciones	7,769,850.06	10,855,687.08
Transferencias, Asignaciones y Subsidios y Otras Ayudas	0.00	0.00
Otros Orígenes de Operación	0.00	0.00
<b>Aplicación</b>		
Servicios Personales	10,236,292.61	13,706,162.30
Materiales y Suministros	6,672,117.27	8,696,496.45
Servicios Generales	617,503.48	603,021.39
Transferencias Internas y Asignaciones al Sector Público	2,569,686.96	4,248,849.16
Transferencias al resto del Sector Público	0.00	0.00
Subsidios y Subvenciones	0.00	0.00
Ayudas Sociales	0.00	0.00
Pensiones y Jubilaciones	0.00	0.00
Transferencias a Fideicomisos, Mandatos y Contratos Análogos	0.00	0.00
Transferencias a la Seguridad Social	0.00	0.00
Donativos	0.00	0.00
Transferencias al Exterior	0.00	0.00
Participaciones	0.00	0.00
Aportaciones	0.00	0.00
Convenios	0.00	0.00
Otras Aplicaciones de Operación	0.00	0.00
<b>Flujos Netos de Efectivo por Actividades de Operación</b>	<b>834,752.45</b>	<b>459,342.40</b>
<b>Flujos de Efectivo de las Actividades de Inversión</b>		
<b>Origen</b>		
Bienes Inmuebles, Infraestructura y Construcciones en Proceso	0.00	0.00
Bienes Muebles	0.00	0.00
Otros Orígenes de Inversión	0.00	0.00
<b>Aplicación</b>		
Bienes Inmuebles, Infraestructura y Construcciones en Proceso	109,971.32	294,443.88
Bienes Muebles	0.00	0.00
Otras Aplicaciones de Inversión	83,971.32	36,392.82
<b>Flujos Netos de Efectivo por Actividades de Inversión</b>	<b>26,000.00</b>	<b>258,051.06</b>
<b>Flujo de Efectivo de las Actividades de Financiamiento</b>		
<b>Origen</b>		
Endeudamiento Neto	0.00	0.00
Interno	0.00	0.00
Externo	0.00	0.00
Otros Orígenes de Financiamiento	0.00	0.00
<b>Aplicación</b>		
Servicios de la Deuda	0.00	0.00
Interno	0.00	0.00
Externo	0.00	0.00
Otras Aplicaciones de Financiamiento	0.00	0.00
<b>Flujos netos de Efectivo por Actividades de Financiamiento</b>	<b>0.00</b>	<b>0.00</b>
<b>Incremento/Disminución Neta en el Efectivo y Equivalentes al Efectivo</b>	<b>724,781.13</b>	<b>164,898.52</b>
<b>Efectivo y Equivalentes al Efectivo al Inicio del Ejercicio</b>	<b>854,542.32</b>	<b>689,643.80</b>
<b>Efectivo y Equivalentes al Efectivo al Final del Ejercicio</b>	<b>1,579,323.45</b>	<b>854,542.32</b>

Nota de Gestión Administrativa 17

"Bajo protesta de decir verdad declaramos que los Estados Financieros y sus notas, son razonablemente correctos y son responsabilidad del emisor"

Realizó  
  
C.P. FERNANDO MARTÍNEZ LEANOS  
Director de Administración y Finanzas

Autorizó  
  
DR. INDALECIO MEDINA HERNÁNDEZ  
Rector

**UNIVERSIDAD POLITÉCNICA DE LA REGIÓN LAGUNA**  
 Estado Analítico del Activo  
 Del 01 de julio al 30 de septiembre de 2019

Concepto	Saldo Inicial 1	Cargos del Período 2	Abonos del Período 3	Saldo Final 4 (1+2-3)	Variación del Período (4-1)
<b>ACTIVO</b>	<b>32,615,009.27</b>	<b>10,589,072.67</b>	<b>10,045,995.56</b>	<b>33,158,086.38</b>	<b>543,077.11</b>
<i>Activo Circulante</i>					
Efectivo y Equivalentes	1,851,187.38	10,556,432.59	10,045,995.56	2,361,624.41	510,437.03
Derechos a Recibir Efectivo o Equivalentes	1,021,479.62	6,004,548.32	5,446,704.49	1,579,323.45	557,843.83
Derechos a Recibir Bienes o Servicios	724,516.76	4,551,884.27	4,599,291.07	677,109.96	-47,406.80
Inventarios	105,191.00	0.00	0.00	105,191.00	0.00
Almacenes	0.00	0.00	0.00	0.00	0.00
Estimación por Pérdida o Deterioro de Activos Circulantes	0.00	0.00	0.00	0.00	0.00
Otros Activos Circulantes	0.00	0.00	0.00	0.00	0.00
<i>Activo No Circulante</i>					
Inversiones Financieras a Largo Plazo	30,763,821.89	32,640.08	0.00	30,796,461.97	32,640.08
Derechos a Recibir Efectivo o Equivalentes a Largo Plazo	0.00	0.00	0.00	0.00	0.00
Bienes Inmuebles, Infraestructura y Construcciones en Proceso	28,940,693.95	0.00	0.00	28,940,693.95	0.00
Bienes Muebles	7,525,287.42	32,640.08	0.00	7,557,927.50	32,640.08
Activos Intangibles	441,055.04	0.00	0.00	441,055.04	0.00
Depreciación, Deterioro y Amortización Acumulada de Bienes	-6,143,214.52	0.00	0.00	-6,143,214.52	0.00
Activos Diferidos	0.00	0.00	0.00	0.00	0.00
Estimación por Pérdida o Deterioro de Activos no Circulantes	0.00	0.00	0.00	0.00	0.00
Otros Activos no Circulantes	0.00	0.00	0.00	0.00	0.00

**Nota de Gestión Administrativa 17**

"Bajo protesta de decir verdad declaramos que los Estados Financieros y sus notas, son razonablemente correctos y son responsabilidad del emisor"

Realizó  


**C.P. FERNANDO MARTÍNEZ LEÑOS**  
 Director de Administración y Finanzas

Autorizó  


**DR. INDALECIO MEDINA HERNÁNDEZ**  
 Rector

UNIVERSIDAD POLITÉCNICA DE LA REGIÓN LAGUNA  
Estado Analítico de la Deuda y Otros Pasivos  
Del 01 de julio al 30 de septiembre de 2019

Denominación de las Deudas	Moneda de Contratación	Institución o País Acreedor	Saldo Inicial del Periodo	Saldo Final del Periodo
<b>DEUDA PÚBLICA</b>				
<b>Corto Plazo</b>				
<b>Deuda Interna</b>				
Instituciones de Crédito	Peso		0.00	0.00
Títulos y Valores	Peso		0.00	0.00
Arrendamientos Financieros	Peso		0.00	0.00
<b>Deuda Externa</b>				
Organismos Financieros Internacionales	Peso		0.00	0.00
Deuda Bilateral	Peso		0.00	0.00
Títulos y Valores	Peso		0.00	0.00
Arrendamientos Financieros	Peso		0.00	0.00
<i>Subtotal Corto Plazo</i>			0.00	0.00
<b>Largo Plazo</b>				
<b>Deuda Interna</b>				
Instituciones de Crédito	Peso		0.00	0.00
Títulos y Valores	Peso		0.00	0.00
Arrendamientos Financieros	Peso		0.00	0.00
<b>Deuda Externa</b>				
Organismos Financieros Internacionales	Peso		0.00	0.00
Deuda Bilateral	Peso		0.00	0.00
Títulos y Valores	Peso		0.00	0.00
Arrendamientos Financieros	Peso		0.00	0.00
<i>Subtotal Largo Plazo</i>			0.00	0.00
<b>Otros Pasivos</b>	Peso		1,152,952.75	946,458.06
<b>Total Deuda y Otros Pasivos</b>			1,152,952.75	946,458.06

Nota de Gestión Administrativa 17

"Bajo protesta de decir verdad declaramos que los Estados Financieros y sus notas, son razonablemente correctos y son responsabilidad del emisor"

Realizó  


C.P. FERNANDO MARTÍNEZ LEÑOS  
Director de Administración y Finanzas

Autorizó  


DR. INDALECIO MEDINA HERNÁNDEZ  
Rector



**¡Fuerte,  
Coahuila) es!**



**UNIVERSIDAD POLITÉCNICA DE LA REGIÓN LAGUNA**  
**Informe Sobre Pasivos Contingentes**  
**Al 30 de Septiembre de 2019**

Al 30 de Septiembre de 2019, no tiene pasivos contingentes que deriven de alguna obligación posible presente o futura, cuya existencia y/o realización sea incierta, y en consecuencia no le es aplicable el Informe sobre pasivos contingentes.

**Nota de Gestión Administrativa 17**

\*Bajo protesta de decir verdad declaramos que los Estados Financieros y sus notas, son razonablemente correctos y son responsabilidad del emisor\*

Realizó

**C.P. FERNANDO MARTÍNEZ LEAÑOS**  
Director de Administración y Finanzas

Autorizó

**DR. INDALECIO MEDINA HERNÁNDEZ**  
Rector

UNIVERSIDAD POLITÉCNICA DE LA REGIÓN LAGUNA  
 Notas de desglose  
 I Al Estado de Situación Financiera  
 Al 30 de Septiembre de 2019

Del Activo

ESF01. La Universidad Politécnica de la Región Laguna tiene las siguientes cuentas bancarias productivas

Número de Cuenta	Institución Bancaria	Saldo al Final del Periodo	Observaciones
102393034	BVA BANCOMER	168,513.02	Manejo de Ingresos Propios
0112677180	BVA BANCOMER	24,097.12	Manejo de Recursos Federales
0112677342	BVA BANCOMER	229,653.59	Manejo de Recursos Estatales
0112850354	BVA BANCOMER	20,604.74	Provisión prestaciones anuales de nómina 2019
0113286711	BVA BANCOMER	79,050.90	Fondos Federales (CONACYT)
2049551719	BVA BANCOMER	709,075.61	Inversión a la vista
2049645217	BVA BANCOMER	246,146.47	Inversión a la vista

ESF02. No se tienen pendiente de recuperar cuentas con antigüedad mayor a cinco años.

ESF03. Relación de Cuentas por recuperar a corto plazo (30 días)

Nombre	Importe	Observaciones
ADEUDOS DE ALUMNOS	618,763.00	Alumnos pendientes de pago
YAHAIIRA ELIZABETH ARANDADE LA CRUZ	5,745.81	Pendiente de comprobar
INDALECIO MEDINA HERNANDEZ	6,586.35	Viáticos
VAZQUEZ RODRIGUEZ PERLA ALEJANDRA	5,000.00	Apoyos de estudio por comprobar
JOSE FERNANDO LEYVA GARCIA	4,502.00	Apoyos de estudio por comprobar
ALBERTO CORTES FRAYRE	3,885.51	Apoyos de estudio por comprobar
REYNA CARREÑO PEREZ	2,500.00	Pendiente de comprobar
BENJAMIN ALEJANDRO VARELA SEÑEZ	3,238.47	Viáticos
EMILIO SAUCEDO RÍOS	3,111.51	Viáticos
VIARIOS	23,719.80	Otros viáticos, y uniformes de los empleados

ESF04. No aplica (No realizamos procesos de transformación y/o elaboración de bienes)

ESF05. Actualmente no tenemos bienes en Almacén

ESF06. No hay fideicomisos u otras inversiones similares.

ESF07. No aplica

ESF08 y ESF09. Relación de Bienes muebles e intangibles

Concepto	Importe	Vida útil
EDIFICIOS NO HABITACIONALES	28,940,693.95	S/O
MOBILIARIO Y EQUIPO DE ADMINISTRACIÓN	4,454,713.13	7 años
MOBILIARIO Y EQUIPO EDUCACIONAL Y RECREATIVO	290,657.79	7 años
EQUIPO E INSTRUMENTAL MÉDICO Y DE LABORATORIO	1,119,282.80	7 años
VEHÍCULOS Y EQUIPO DE TRANSPORTE	1,259,378.00	7 años
MAQUINARIA, OTROS EQUIPOS Y HERRAMIENTAS	407,895.78	7 años
ACTIVOS BIOLÓGICOS	26,000.00	7 años
SOFTWARE	430,188.42	7 años

PATENTES, MARCAS Y DERECHOS	10,866.62	7 años
DEPRECIACIÓN ACUMULADA DE BIENES INMUEBLES	- 2,891,175.33	Acumulada
DEPRECIACIÓN ACUMULADA DE BIENES MUEBLES	- 3,189,896.11	Acumulada
AMORTIZACIÓN ACUMULADA DE ACTIVOS INTANGIBLES	- 62,143.08	Acumulada

ESF10. Cuentas incobrables:

En el periodo no se realizaron estimaciones de cuentas incobrables, estimación de inventarios, deterioros u otros.

ESF11. No existen otras notas significativas de otros activos

### Del Pasivo

ESF12. Cuentas por pagar a corto plazo (30 días)

Concepto	Importe
SERVIPROLY SA DE CV	203,263.06
VICENTE MIRELES SEPULVEDA	18,750.02
CARLOS ALBERTO MONARREZ CHAVEZ	16,240.00
LUIS ALBERTO RUIZ MEJIA	15,000.00
INSTITUTO DE CAPACITACION PARA EL TRABAJO EN EL ESTADO DE COAHUILA	9,900.00
MARIA XOCHITL RAMIREZ CUEVAS	7,956.00
OFFICE PLUS DE COAHUILA SA DE CV	7,308.00
ARTEMIO JONATHAN ALEMAN MERCADO	3,828.00
ALEJANDRA MELENDEZ DAVILA	2,610.00
VARIOS ACREEDORES Y PROVEEDORES MENORES	6,177.55

ESF13. Provisiones laborales por pagar a largo plazo:

Concepto	Importe
PRIMA VACACIONAL	- 877.99
AGUINALDO	212,742.78
PRIMA ANTIGUEDAD	37,923.00
INDEMNIZACION LEGAL	71,373.00


ESF14. Relación de Retenciones por pagar

Concepto	Importe
IMSS	150,078.94
ISN	83,534.19
ISR SUELDOS	68,583.68
VARIOS	10,114.98

#### Nota de Gestión Administrativa 17

"Bajo protesta de decir verdad declaramos que los Estados Financieros y sus notas, son razonablemente correctos y son responsabilidad del emisor"

Realizó



C.P. FERNANDO MARTÍNEZ LEÑOS  
Director de Administración y Finanzas

Autorizó



DR. INDALECIO MEDINA HERNÁNDEZ  
Rector



UNIVERSIDAD POLITÉCNICA DE LA REGIÓN LAGUNA  
Notas de desglose  
II Al Estado de Actividades  
Al 30 de Septiembre de 2019

**INGRESOS DE GESTIÓN**

EA1. Ingresos de la Gestión Trimestral (Julio-Septiembre 2019)

Origen	Importe	Tipo
FEDERAL		Subsidios
ESTATAL	1,296,669.00	Subsidios
PROPIOS	1,375,000.02	Subsidios
	1,700,434.00	Venta de bienes y servicios

EA1. Ingresos de la Gestión Acumulativa (Enero-Septiembre 2019)

Origen	Importe	Tipo
FEDERAL		Subsidios
ESTATAL	3,640,850.00	Subsidios
PROPIOS	4,125,000.06	Subsidios
	3,223,745.00	Venta de bienes y servicios

EA2. Otros ingresos Trimestral (Julio-Septiembre 2019)

Origen	Importe	Tipo
INGRESOS FINANCIEROS		Intereses ganados
OTROS INGRESOS Y BENEFICIOS VARIOS	15,545.96	Intereses ganados
	79,050.00	Otros ingresos de la gestión

EA2. Otros ingresos Acumulativa (Enero-Septiembre 2019)

Origen	Importe	Tipo
INGRESOS FINANCIEROS		Intereses ganados
OTROS INGRESOS Y BENEFICIOS VARIOS	25,974.47	Intereses ganados
	81,450.00	Otros ingresos de la gestión

EA3. Desglose de los gastos Trimestral (Julio-Septiembre 2019): NO EXISTEN MONTOS O NOTAS SIGNIFICATIVAS de los rubros de Ingresos Financieros, Incremento por Variación de Inventarios, Disminución del Exceso de Estimaciones por Pérdida o Deterioro u Obsolescencia, Disminución del Exceso de Provisiones, y de Otros Ingresos y Beneficios Varios.

EA3. Desglose de los gastos Acumulativa (Enero-Septiembre 2019): NO EXISTEN MONTOS O NOTAS SIGNIFICATIVAS de los rubros de Ingresos Financieros, Incremento por Variación de Inventarios, Disminución del Exceso de Estimaciones por Pérdida o Deterioro u Obsolescencia, Disminución del Exceso de Provisiones, y de Otros Ingresos y Beneficios Varios.

**GASTOS Y OTRAS PÉRDIDAS**

EA4. Desglose de los gastos Trimestral (Julio-Septiembre 2019):

Desglose Capítulo 1000 (Servicios Personales), por orden de importancia

Cuenta	Concepto	Importe	% Servicios personales	% Gasto corriente
5111-11301	SUELDOS BASE			
5114-14103	APORTACIONES AL IMSS	1,637,484.67	73.48%	44.38%
5113-13205	GRATIFICACION DE FIN DE AÑO	225,770.07	10.13%	6.12%
5115-15901	OTRAS PRESTACIONES	143,503.87	6.44%	3.89%
5114-14301	APORTACIONES AL SISTEMA DE AHORRO PARA EL RETIRO	127,958.16	5.74%	3.47%
5113-13204	PRIMA VACACIONAL Y DOMINICAL	50,183.88	2.25%	1.36%
		43,538.72	1.95%	1.18%
		2,228,439.37	100.00%	60.40%

Desglose Capítulo 2000 (Materiales y suministros), por orden de importancia

Cuenta	Concepto	Importe	% Materiales y Suministros	% Gasto corriente
5126-26101	COMBUSTIBLES, LUBRICANTES Y ADITIVOS PARA VEHÍCULOS TERRESTRES, AÉREOS MARÍTIMOS, LACUSTRES Y FLUVIALES DESTINADOS A LA EJECUCIÓN DE PROGRAMAS DE SEGURIDAD PÚBLICA NACIONAL.	35,151.05	31.22%	0.95%
5127-27101	VESTUARIOS UNIFORMES Y BLANCOS	29,167.71	25.90%	0.79%
5122-22104	PRODUCTOS ALIMENTICIOS PARA EL PERSONAL EN LAS INSTALACIONES DE LAS DEPENDENCIAS Y ENTIDADES	22,430.08	19.92%	0.61%
5125-25901	OTROS PRODUCTOS QUÍMICOS	20,909.35	18.57%	0.57%
5125-25301	MEDICINAS Y PROD. FARMACÉUTICOS	2,745.60	2.44%	0.07%
5121-21401	MATERIALES Y ÚTILES PARA EL PROCESAMIENTO EN EQUIPOS Y BIENES INFORMÁTICOS	630.00	0.56%	0.02%
	VARIOS	1,563.15	1.39%	0.04%
		112,596.94	100.00%	3.05%

Desglose Capítulo 3000 (Servicios generales), por orden de importancia

Cuenta	Concepto	Importe	% Servicios Generales	% Gasto corriente
5133-33801	SERVICIOS DE VIGILANCIA	372,916.70	27.66%	10.11%

5135-35801	SERVICIOS DE LAVANDERIA ,LIMPIEZA, HIGIENE	263,383.14	19.53%	7.14%
5131-31101	ENERGIA ELECTRICA	140,576.00	10.43%	3.81%
5132-32501	ARRENDAMIENTO DE VEHICULOS TERRESTRES , AEREOS , MARITIMOS, LACUSTRES Y FLUVIALES PARA LA EJECUCIÓN DE PROGRAMAS DE SEGURIDAD PÚBLICA NACIONAL.	106,300.00	7.88%	2.88%
5135-35701	MANTENIMIENTO Y CONSERVACION DE MAQUINARIA Y EQUIPO	97,329.22	7.22%	2.64%
5133-33901	SUBCONTRATACION DE SERVICIOS CON TERCEROS	56,028.00	4.16%	1.52%
5133-33106	SERVICIOS DE AUDITORIA	46,875.00	3.48%	1.27%
5131-31401	SERVICIO TELEFONICO CONVENCIONAL	38,624.00	2.86%	1.05%
5139-39801	IMPUESTO SOBRE NOMINAS	32,064.00	2.38%	0.87%
	VIARIOS	194,214.81	14.40%	5.26%
		1,348,310.87	100.00%	36.55%

EA4. Desglose de los gastos Acumulativa (Enero-Septiembre 2019):

Desglose Capitulo 1000 (Servicios Personales), por orden de importancia

Cuenta	Concepto	Importe	% Servicios personales	% Gasto corriente
5111-11301	SUELDOS BASE	5,060,332.54	77.00%	50.92%
5114-14103	APORTACIONES AL IMSS	523,335.36	7.96%	5.27%
5115-15901	OTRAS PRESTACIONES	388,581.44	5.91%	3.91%
5113-13205	GRATIFICACION DE FIN DE AÑO	369,759.66	5.63%	3.72%
5113-13204	PRIMA VACACIONAL Y DOMINICAL	119,241.75	1.81%	1.20%
5114-14301	APORTACIONES AL SISTEMA DE AHORRO PARA EL RETIRO	100,389.41	1.53%	1.01%
5114-14202	APORTACIONES AL INFONAVIT	10,477.11	0.16%	0.11%
		6,572,117.27	100.00%	66.14%

Desglose Capítulo 2000 (Materiales y suministros), por orden de importancia


Cuenta	Concepto	Importe	% Materiales y Suministros	% Gasto corriente
5126-26101	COMBUSTIBLES,LUBRICANTES Y ADITIVOS PARA VEHÍCULOS TERRESTRES , AÉREOS MARITIMOS, LACUSTRES Y FLUVIALES DESTINADOS A LA EJECUCIÓN DE PROGRAMAS DE SEGURIDAD PÚBLICA NACIONAL.	117,001.06	22.27%	1.18%
5121-21101	MATERIALES Y UTILES DE OFICINA	100,252.77	19.08%	1.01%
5124-24901	OTROS MATERIALES Y ARTÍCULOS DE CONSTRUCCIÓN Y REPARACIÓN	85,263.45	16.23%	0.86%
5122-22104	PRODUCTOS ALIMENTICIOS PARA EL PERSONAL EN LAS INSTALACIONES DE LAS DEPENDENCIAS Y ENTIDADES	67,018.46	12.75%	0.67%
5121-21601	MATERIAL DE LIMPIEZA	45,481.66	8.66%	0.46%
5127-27101	VESTUARIOS UNIFORMES Y BLANCOS	32,415.71	6.17%	0.33%
5124-24601	MATERIAL ELÉCTRICO Y ELECTRÓNICO	31,503.83	6.00%	0.32%
5125-25901	OTROS PRODUCTOS QUIMICOS	20,909.35	3.98%	0.21%
5121-21401	MATERIALES Y UTILES PARA EL PROCESAMIENTO EN EQUIPOS Y BIENES INFORMATICOS	10,060.90	1.91%	0.10%
	VIARIOS	15,552.29	2.96%	0.16%
		525,459.48	100.00%	5.29%

Desglose Capitulo 3000 (Servicios generales), por orden de importancia

Cuenta	Concepto	Importe	% Servicios Generales	% Gasto corriente
5133-33801	SERVICIOS DE VIGILANCIA	596,666.72	21.01%	6.00%
5135-35801	SERVICIOS DE LAVANDERIA ,LIMPIEZA, HIGIENE	417,977.61	14.72%	4.21%
5132-32501	ARRENDAMIENTO DE VEHICULOS TERRESTRES , AEREOS , MARITIMOS, LACUSTRES Y FLUVIALES PARA LA EJECUCIÓN DE PROGRAMAS DE SEGURIDAD PÚBLICA NACIONAL.	294,042.00	10.36%	2.96%
5131-31101	ENERGIA ELECTRICA	240,822.00	8.48%	2.42%
5137-37504	VIATICOS NACIONALES PARA SERVIDORES PÚBLICOS EN EL DESEMPEÑO DE FUNCIONES OFICIALES.	171,357.48	6.03%	1.72%
5133-33901	SUBCONTRATACION DE SERVICIOS CON TERCEROS	123,400.80	4.35%	1.24%
5135-35701	MANTENIMIENTO Y CONSERVACION DE MAQUINARIA Y EQUIPO	97,329.22	3.43%	0.98%
5139-39801	IMPUESTO SOBRE NOMINAS	89,733.00	3.16%	0.90%
5135-35501	MTTO Y CONSERVACION DE VEHICULOS TERRESTRES, AÉREOS , MARITIMOS, LACUSTRES Y FLUVIALES	84,285.62	2.97%	0.85%
	VIARIOS	723,802.25	25.49%	7.28%
		2,839,416.70	100.00%	28.57%

\*Bajo protesta de decir verdad declaramos que los Estados Financieros y sus notas, son razonablemente correctos y son responsabilidad del emisor

Realizo



C.P. FERNANDO MARTÍNEZ LEÑOS  
Director de Administración y Finanzas

Autorizo



DR. INDALECIO MEDINA HERNÁNDEZ  
Rector

**UNIVERSIDAD POLITÉCNICA DE LA REGIÓN LAGUNA**  
 Notas de desglose  
 III Al Estado de Variación en la Hacienda Pública  
 Al 30 de Septiembre de 2019

EVHP1. Del Patrimonio contribuido:

Resultado del Ejercicio (Ahorro/Desahorro)	-	1,758,929.25	Resultado del Ejercicio 2019
Resultado de Ejercicios anteriores		923,297.66	Acumulada a 2019
Rectificaciones de Ejercicios anteriores	-	406,895.97	Acumulada a 2019

EVHP2. Del Patrimonio generado:

Resultado del Ejercicio (Ahorro/Desahorro)	-	744,230.86	Generado de Ejercicios anteriores
Resultado de Ejercicios anteriores		1,667,528.52	Generado de Ejercicios anteriores
Rectificaciones de Ejercicios anteriores	-	407,621.97	Generado de Ejercicios anteriores

**Nota de Gestión Administrativa 17**

"Bajo protesta de decir verdad declaramos que los Estados Financieros y sus notas, son razonablemente correctos y son responsabilidad del emisor"

Realizó



**C.P. FERNANDO MARTÍNEZ LEÑOS**  
 Director de Administración y Finanzas

Autorizó



**DR. INDALECIO MEDINA HERNÁNDEZ**  
 Rector

UNIVERSIDAD POLITÉCNICA DE LA REGIÓN LAGUNA  
Notas de desglose  
IV Al Estado de Flujos de Efectivo  
Al 30 de Septiembre de 2019

EFFECTIVOS Y EQUIVALENTES

EFE1. Análisis de Efectivo

UNIVERSIDAD POLITÉCNICA DE LA REGIÓN LAGUNA EFE 01 - Efectivo y Equivalentes		
Descripción	Al 30 de Septiembre de 2019	Al 31 de Diciembre de 2018
Efectivo	9,000.00	9,000.00
Efectivo en Bancos - Tesorería	521,919.37	753,690.32
Efectivo en Bancos - Dependencias	0.00	0.00
Inversiones temporales (hasta 3 meses)	955,222.08	0.00
Fondos con afectación específica	0.00	0.00
Depósitos de fondos de terceros y otros	93,182.00	91,852.00
<b>Total de Efectivo y Equivalentes</b>	<b>1,579,323.45</b>	<b>854,542.32</b>

EFE2. Adquisiciones de Bienes

Concepto	Adquiridos 2019	Al 2018
EDIFICIOS NO HABITACIONALES		28,940,693.95
MOBILIARIO Y EQUIPO DE ADMINISTRACIÓN	23,997.00	4,430,716.13
MOBILIARIO Y EQUIPO EDUCACIONAL Y RECREATIVO		290,657.79
EQUIPO E INSTRUMENTAL MÉDICO Y DE LABORATORIO	22,114.24	1,097,168.56
VEHÍCULOS Y EQUIPO DE TRANSPORTE		1,259,378.00
MAQUINARIA, OTROS EQUIPOS Y HERRAMIENTAS	37,860.08	370,035.70
ACTIVOS BIOLÓGICOS		430,188.42
PATENTES, MARCAS Y DERECHOS		10,866.62
ACTIVOS BIOLÓGICOS	26,000.00	-
DEPRECIACIÓN ACUMULADA DE BIENES INMUEBLES	2,891,175.33	-
DEPRECIACIÓN ACUMULADA DE BIENES MUEBLES		3,189,896.11
AMORTIZACIÓN ACUMULADA DE ACTIVOS INTANGIBLES		62,143.08

EFE3. Conciliación Flujos de Efectivo Netos de las Actividades de Operación y la cuenta de Ahorro/Desahorro antes de Rubros Extraordinarios

	Al 30 de septiembre de 2019	Al 31 de diciembre de 2018
<b>Ahorro/Desahorro antes de rubros extraordinarios</b>	<b>834,752.45</b>	<b>459,342.40</b>
Movimientos de partidas (o Rubros) que no afectan al efectivo		
Depreciación		
Amortización		
Incrementos en las provisiones		
Incremento en las Inversiones producidos por revaluación		
Ganancia/pérdida en venta de propiedad, planta y equipo		
Incremento de cuentas por cobrar (Aplicación)	-	-
Incremento de Actividades de Inversión (Aplicación)	109,971.32	294,443.88
Incremento de cuentas por pagar (Origen)	-	-
Partidas extraordinarias		
<b>Incremento Real del Efectivo en el periodo</b>	<b>724,781.13</b>	<b>164,898.52</b>

Nota de Gestión Administrativa 17

De conformidad con la nota de gestión administrativa número 17 la información Contable deberá estar firmada en cada página de la misma e incluir al final la siguiente leyenda: "Bajo protesta de decir verdad declaramos que los Estados Financieros y sus notas, son razonablemente correctos y son responsabilidad del emisor"

Realizó

C.P. FERNANDO MARTÍNEZ LEÑOS  
Director de Administración y Finanzas

Autorizó

DR. INDALECIO MEDINA HERNÁNDEZ  
Rector

EA4. Trimestral

UNIVERSIDAD POLITÉCNICA DE LA REGIÓN LAGUNA		
Conciliación entre los Ingresos Presupuestarios y Contables		
Correspondiente del 01 de Julio al 30 de Septiembre de 2019		
(Cifras en pesos)		
<b>1. Total de Ingresos Presupuestarios</b>		<b>4,451,153.03</b>
<b>2. Más Ingresos Contables No Presupuestarios</b>		
2.1	Ingresos Financieros	15,545.96
2.2	Incremento por Variación de Inventarios	0.00
2.3	Disminución del Exceso de Estimaciones por Pérdida o Deterioro u Obsolescencia	0.00
2.4	Disminución del Exceso de Provisiones	0.00
2.5	Otros Ingresos y Beneficios Varios	0.00
2.6	Otros Ingresos Contables No Presupuestarios	0.00
<b>3. Menos Ingresos Presupuestarios No Contables</b>		
3.1	Aprovechamientos Patrimoniales	0.00
3.2	Ingresos Derivados de Financiamientos	0.00
3.3	Otros Ingresos Presupuestarios No Contables	0.00
<b>4. Total de Ingresos Contables</b>		<b>4,466,698.99</b>

UNIVERSIDAD POLITÉCNICA DE LA REGIÓN LAGUNA		
Conciliación entre los Egresos Presupuestarios y los Gastos Contables		
Correspondiente del 01 de Julio al 30 de Septiembre de 2019		
(Cifras en pesos)		
<b>1. Total de Egresos Presupuestarios</b>		<b>3,721,987.20</b>
<b>2. Menos Egresos Presupuestarios No Contables</b>		
2.1	Materias Primas y Materiales de Producción y Comercialización	0.00
2.2	Materiales y Suministros	0.00
2.3	Mobiliario y Equipo de Administración	0.00
2.4	Mobiliario y Equipo Educativo y Recreativo	0.00
2.5	Equipo e Instrumental Médico y de Laboratorio	4,640.00
2.6	Vehículos y Equipo de Transporte	0.00
2.7	Equipo de Defensa y Seguridad	0.00
2.8	Maquinaria, Otros Equipos y Herramientas	28,000.00
2.9	Activos Biológicos	0.00
2.10	Bienes Inmuebles	0.00
2.11	Activos Intangibles	0.00
2.12	Otra Pública en Bienes de Dominio Público	0.00
2.13	Otra Pública en Bienes Propios	0.00
2.14	Acciones y Participaciones de Capital	0.00
2.15	Compra de Títulos y Valores	0.00
2.16	Concesión de Préstamos	0.00
2.17	Inversiones en Fideicomisos, Mandatos y Otros Análogos	0.00
2.18	Provisiones para Contingencias y Otras Erogaciones Especiales	0.00
2.19	Amortización de la Deuda Pública	0.00
2.20	Aduidos de Ejercicios Fiscales Anteriores (ADEFAS)	0.00
2.21	Otros Egresos Presupuestarios No Contables	0.00
<b>3. Más Gastos Contables No Presupuestarios</b>		
3.1	Estimaciones, Depreciaciones, Deterioros, Obsolescencia y Amortizaciones	0.00
3.2	Provisiones	0.00
3.3	Disminución de Inventarios	0.00
3.4	Aumento por Insuficiencia de Estimaciones por Pérdida o Deterioro u Obsolescencia	0.00
3.5	Aumento por Insuficiencia de Provisiones	0.00
3.6	Otros Gastos	27,780.00
3.7	Otros Gastos Contables No Presupuestarios	0.00
<b>4. Total de Gastos Contables</b>		<b>3,717,127.19</b>

Nota de Gestión Administrativa 17

"Bajo protesta de decir verdad declaramos que los Estados Financieros y sus notas, son razonablemente correctos y son responsabilidad del emisor"

Realizó



C.P. FERNANDO MARTÍNEZ LEÑOS  
Director de Administración y Finanzas

Autorizó



DR. INDALICIO MEDINA HERNÁNDEZ  
Rector

EA4. Acumulada

UNIVERSIDAD POLITÉCNICA DE LA REGIÓN LAGUNA Conciliación entre los Ingresos Presupuestarios y Contables Correspondiente del 01 de Enero al 30 de Septiembre de 2019 (Cifras en pesos)		
<b>1. Ingresos Presupuestarios</b>		<b>11,071,045.00</b>
<b>2. Más Ingresos Contables No Presupuestarios</b>		
2.1	Ingresos Financieros	25,974.47
2.2	Incremento por Variación de Inventarios	0.00
2.3	Disminución del Exceso de Estimaciones por Pérdida o Deterioro u Obsolescencia	0.00
2.4	Disminución del Exceso de Provisiones	0.00
2.5	Otros Ingresos y Beneficios Varios	0.00
2.6	Otros Ingresos Contables No Presupuestarios	0.00
<b>3. Menos Ingresos Presupuestarios No Contables</b>		
3.1	Aprovechamientos Patrimoniales	0.00
3.2	Ingresos Derivados de Financiamientos	0.00
3.3	Otros Ingresos Presupuestarios No Contables	0.00
<b>4. Ingresos Contables (4 = 1 + 2 - 3)</b>		<b>11,097,019.51</b>

UNIVERSIDAD POLITÉCNICA DE LA REGIÓN LAGUNA Conciliación entre los Egresos Presupuestarios y los Gastos Contables Correspondiente del 01 de Enero al 30 de Septiembre de 2019 (Cifras en pesos)		
<b>1. Total de Egresos Presupuestarios</b>		<b>10,048,964.77</b>
<b>2. Menos Egresos Presupuestario No Contables</b>		
2.1	Materias Primas y Materiales de Producción y Comercialización	0.00
2.2	Materiales y Suministros	0.00
2.3	Mobiliario y Equipo de Administración	23,997.00
2.4	Mobiliario y Equipo Educativo y Recreativo	0.00
2.5	Equipo e Instrumental Médico y de Laboratorio	22,114.24
2.6	Vehículos y Equipo de Transporte	0.00
2.7	Equipo de Defensa y Seguridad	0.00
2.8	Maquinaria, Otros Equipos y Herramientas	37,960.08
2.9	Activos Biológicos	26,000.00
2.10	Bienes Intangibles	0.00
2.11	Activos Intangibles	0.00
2.12	Otra Pública en Bienes de Dominio Público	0.00
2.13	Otra Pública en Bienes Propios	0.00
2.14	Acciones y Participaciones de Capital	0.00
2.15	Compra de Títulos y Valores	0.00
2.16	Concesión de Préstamos	0.00
2.17	Inversiones en Fideicomisos, Mandatos y Otros Análogos	0.00
2.18	Provisiones para Contingencias y Otras Erogaciones Especiales	0.00
2.19	Amortización de la Deuda Pública	0.00
2.20	Adeudos de Ejercicios Fiscales Anteriores (ADEFAS)	0.00
2.21	Otros Egresos Presupuestarios No Contables	0.00
<b>3. Más Gastos Contables No Presupuestarios</b>		
3.1	Estimaciones, Depreciaciones, Deterioros, Obsolescencia y Amortizaciones	2,891,175.33
3.2	Provisiones	0.00
3.3	Disminución de Inventarios	0.00
3.4	Incremento por incumplimiento de estimaciones por Pérdida o Deterioro u Obsolescencia	0.00
3.5	Aumento por insuficiencia de Provisiones	0.00
3.6	Otros Gastos	27,760.00
3.7	Otros Gastos Contables No Presupuestarios	0.00
<b>4. Total de Gastos Contables</b>		<b>12,885,346.78</b>

Nota de Gestión Administrativa 17

"Bajo protesta de decir verdad declaramos que los Estados Financieros y sus notas, son razonablemente correctos y son responsabilidad del emisor"

Realizó



C.P. FERNANDO MARTÍNEZ LEÑOS  
Director de Administración y Finanzas

Autorizó



DR. INDALECIO MEDINA HERNÁNDEZ  
Rector

MEM1. Cuentas de orden contables

UNIVERSIDAD POLITÉCNICA DE LA REGIÓN LAGUNA				
Del 01 de Enero al 30 de Septiembre de 2019				
CUENTAS DE ORDEN CONTABLES				
CUENTA	SALDO INICIAL	CARGOS	ABONOS	SALDO FINAL
7 CUENTAS DE ORDEN CONTABLES	0.00	0.00	0.00	0.00
7.1 VALORES	0.00	0.00	0.00	0.00
7.1.1 Valores en Custodia	0.00	0.00	0.00	0.00
7.1.2 Custodia de Valores	0.00	0.00	0.00	0.00
7.1.3 Instrumentos de Crédito Prestados a Formadores de Mercado	0.00	0.00	0.00	0.00
7.1.4 Préstamo de Instrumentos de Crédito a Formadores de Mercado y su Garantía	0.00	0.00	0.00	0.00
7.1.5 Instrumentos de Crédito Recibidos en Garantía de los Formadores de Mercado	0.00	0.00	0.00	0.00
7.1.6 Garantía de Créditos Recibidos de los Formadores de Mercado	0.00	0.00	0.00	0.00
7.2 EMISION DE OBLIGACIONES	0.00	0.00	0.00	0.00
7.2.1 Autorización para la Emisión de Bonos, Títulos y Valores de la Deuda Pública Interna	0.00	0.00	0.00	0.00
7.2.2 Autorización para la Emisión de Bonos, Títulos y Valores de la Deuda Pública Externa	0.00	0.00	0.00	0.00
7.2.3 Emisiones Autorizadas de la Deuda Pública Interna y Externa	0.00	0.00	0.00	0.00
7.2.4 Suscripción de Contratos de Préstamos y Otras Obligaciones de la Deuda Pública Interna	0.00	0.00	0.00	0.00
7.2.5 Suscripción de Contratos de Préstamos y Otras Obligaciones de la Deuda Pública Externa	0.00	0.00	0.00	0.00
7.2.6 Contratos de Préstamos y Otras Obligaciones de la Deuda Pública Interna y Externa	0.00	0.00	0.00	0.00
7.3 AVALES Y GARANTIAS	0.00	0.00	0.00	0.00
7.3.1 Avales Autorizados	0.00	0.00	0.00	0.00
7.3.2 Avales Firmados	0.00	0.00	0.00	0.00
7.3.3 Fianzas y Garantías Recibidas por Deudas a Cobrar	0.00	0.00	0.00	0.00
7.3.4 Fianzas y Garantías Recibidas	0.00	0.00	0.00	0.00
7.3.5 Fianzas Otorgadas para Respaldar Obligaciones no Fiscales del Gobierno	0.00	0.00	0.00	0.00
7.3.6 Fianzas Otorgadas del Gobierno para Respaldar Obligaciones no Fiscales	0.00	0.00	0.00	0.00
7.4 JUICIOS	0.00	0.00	0.00	0.00
7.4.1 Demandas Judicial en Proceso de Resolución	0.00	0.00	0.00	0.00
7.4.2 Resolución de Demandas en Proceso Judicial	0.00	0.00	0.00	0.00
7.5 INVERSION MEDIANTE PROYECTOS PARA PRESTACION DE SERVICIOS (PPS) Y SIMILARES	0.00	0.00	0.00	0.00
7.5.1 Contratos para Inversión Mediante Proyectos para Prestación de Servicios (PPS) y Similares	0.00	0.00	0.00	0.00
7.5.2 Inversión Pública Contratada Mediante Proyectos para Prestación de Servicios (PPS) y Similares	0.00	0.00	0.00	0.00
7.6 BIENES EN CONCESIONADOS O EN COMODATO	0.00	0.00	0.00	0.00
7.6.1 Bienes Bajo Contrato en Concesión	0.00	0.00	0.00	0.00
7.6.2 Contrato de Concesión por Bienes	0.00	0.00	0.00	0.00
7.6.3 Bienes Bajo Contrato en Comodato	0.00	0.00	0.00	0.00
7.6.4 Contrato de Comodato por Bienes	0.00	0.00	0.00	0.00

Nota 1: Las cuentas de orden contables señaladas en el recuadro, son las mínimas necesarias, se podrán agregar otras, de acuerdo con las necesidades de los entes públicos, incluidos las cuentas de orden de los bienes arqueológicos, artísticos e históricos.

Nota de Gestión Administrativa 17

"Bajo protesta de decir verdad declaramos que los Estados Financieros y sus notas, son razonablemente correctos y son responsabilidad del emisor"

Realizó

C.P. FERNANDO MARTÍNEZ LEÑOS  
Director de Administración y Finanzas

Autorizó

DR. INDALECIO MEDINA HERNÁNDEZ  
Rector

MEM2. Cuentas de orden presupuestales

UNIVERSIDAD POLITÉCNICA DE LA REGIÓN LAGUNA				
Del 01 de Enero al 30 de Septiembre de 2019				
CUENTAS DE ORDEN PRESUPUESTALES				
CUENTA	SALDO INICIAL	CARGOS	ABONOS	SALDO FINAL
8 CUENTAS DE ORDEN PRESUPUESTARIAS	0.00	104,595,049.87	104,595,049.87	0.00
8.1 LEY DE INGRESOS	0.00	38,896,630.12	38,896,630.12	0.00
8.1.1 Ley de Ingresos Estimada	0.00	15,912,600.00	0.00	15,912,600.00
8.1.2 Ley de Ingresos por Ejecutar	0.00	11,071,045.06	16,754,540.00	5,683,494.94
8.1.3 Modificaciones a la Ley de Ingresos Estimada	0.00	841,940.00	0.00	841,940.00
8.1.4 Ley de Ingresos Devengada	0.00	11,071,045.06	11,071,045.06	0.00
8.1.5 Ley de Ingresos Recaudada	0.00	0.00	11,071,045.06	11,071,045.06
8.2 PRESUPUESTO DE EGRESOS	0.00	65,698,419.75	65,698,419.75	0.00
8.2.1 Presupuesto de Egresos Aprobado	0.00	0.00	15,912,600.00	15,912,600.00
8.2.2 Presupuesto de Egresos por Ejercer	0.00	22,167,193.25	13,668,017.93	8,499,175.32
8.2.3 Modificaciones al Presupuesto de Egresos Aprobado	0.00	3,621,053.16	6,254,593.25	2,633,540.09
8.2.4 Presupuesto de Egresos Comprometido	0.00	10,046,964.77	10,046,964.77	0.00
8.2.5 Presupuesto de Egresos Devengado	0.00	10,046,964.77	10,046,964.77	0.00
8.2.6 Presupuesto de Egresos Ejercido	0.00	10,046,964.77	9,769,279.03	277,685.74
8.2.7 Presupuesto de Egresos Pagado	0.00	9,769,279.03	0.00	9,769,279.03

**Nota de Gestión Administrativa 17**

"Bajo protesta de decir verdad declaramos que los Estados Financieros y sus notas, son razonablemente correctos y son responsabilidad del emisor"

Realizó



C.P. FERNANDO MARTÍNEZ LEÑOS  
 Director de Administración y Finanzas

Autorizó



DR. INDALECIO MEDINA HERNÁNDEZ  
 Rector



**UNIVERSIDAD POLITÉCNICA DE LA REGIÓN LAGUNA**  
**Notas de Gestión Administrativa (1 de 2)**  
**Al 30 de Septiembre de 2019**

## I. INTRODUCCIÓN

La Universidad Politécnica de la Región Laguna es un Organismo Público descentralizado del Estado de Coahuila. Como tal, y atendiendo a las políticas y normas que la regulan, informa al Congreso del Estado de su situación Contable, Financiera, Presupuestal y Programática del manejo de los Recursos Públicos que conforman su Patrimonio (Cuenta Pública).

El informe que se presenta es además un informe a los terceros interesados (Ciudadanía, organismos públicos y privados), de tal manera que se cumple con lo establecido en las normas de transparencia y acceso a la Información

## II. PANORAMA ECONÓMICO Y FINANCIERO

El Patrimonio de la Universidad Politécnica de la Región Laguna se compone de las Aportaciones del Gobierno Estatal y Federal, así como de los Recursos que la Propia Universidad obtiene

La Universidad Politécnica de la Región Laguna opera con su plantilla contratada al 100%, la cual se paga con las aportaciones que del Gobierno Federal y del Gobierno Estatal recibimos.

## III. AUTORIZACIÓN E HISTORIA

La Universidad Politécnica de la Región Laguna es un Organismo Público Descentralizado del Estado de Coahuila de Zaragoza, creado por Decreto publicado en el Periódico Oficial del Estado el 28 de Febrero de 2014.

El principal cambio en su estructura se dio en Septiembre de 2014, fecha en la cual la Institución cuenta por primera vez con un Rector.

## IV. ORGANIZACIÓN Y OBJETO SOCIAL

Su Objetivo es la de impartir Educación a nivel Profesional asociado, licenciatura, maestría y doctorado, así como toda clase de actividades y objetivos relacionados con la Educación

Los datos Fiscales de la Institución son:

Universidad Politécnica de la Región Laguna

UPR140228U77

Calle sin nombre, sin número

Ejido Santa Teresa

San Pedro, Coah.

C.P. 27942

Actualmente se cuenta con dos "Campus", uno en las antiguas instalaciones del internado de Santa Teresa y las instalaciones propias, las cuales constan de un edificio de docencia y otro es un laboratorio docente. En éste año termina la construcción de un tercer edificio, el cual es una biblioteca

## V. BASE DE PREPARACIÓN DE LOS ESTADOS FINANCIEROS

Los Estados Financieros fueron preparados siguiendo las normas emitidas por el Consejo Nacional de Armonización Contable (CONAC)

## VI. POLÍTICAS DE CONTABILIDAD SIGNIFICATIVAS

Para la valuación, depreciaciones y amortiación de Activos se siguen las reglas emitidas para el efecto de la CONAC.

Existen reservas (Provisiones) laborales, creadas con el objetivo de tener una reserva real para subsistir en caso de hacer frente a contingencias relacionadas

**VII. POSICIÓN EN MONEDA EXTRANJERA Y PROTECCIÓN POR RIESGO CAMBIARIO**

No Aplica

**VIII REPORTE ANALITICO DEL ACTIVO**

<b>Activo Circulante</b>	
EFFECTIVO Y EQUIVALENTES	1,579,323.45
DERECHOS A RECIBIR EFECTIVO O EQUIVALENTES	677,109.96
DERECHOS A RECIBIR BIENES O SERVICIOS	105,191.00
OTROS ACTIVOS CIRCULANTES	-
<b>Activo No Circulante</b>	
BIENES INMUEBLES	28,940,693.95
BIENES MUEBLES	7,557,927.50
ACTIVOS INTANGIBLES	441,055.04
Estims., depreciaciones, deters., obsol. y amortiz	- 6,143,214.52

**IX. FIDEICOMISOS, MANDATOS Y ANÁLOGOS**

No Aplica

**X. REPORTE DE LA RECAUDACIÓN**

Origen	Importe	Tipo
FEDERAL	3,640,850.00	Subsidios
ESTATAL	4,125,000.06	Subsidios
PROPIOS	3,223,745.00	Venta de bienes y servicios

**Nota de Gestión Administrativa 17**

"Bajo protesta de decir verdad declaramos que los Estados Financieros y sus notas, son razonablemente correctos y son responsabilidad del emisor"

Realizó

C.P. FERNANDO MARTÍNEZ LEAÑOS  
Director de Administración y Finanzas

Autorizó

DR. INDALECIO MEDINA HERNÁNDEZ  
Rector

**UNIVERSIDAD POLITÉCNICA DE LA REGIÓN LAGUNA**  
Notas de Gestión Administrativa (2 de 2)  
Al 30 de Septiembre de 2019

**XI. INFORMACIÓN SOBRE LA DEUDA Y EL REPORTE ANALÍTICO DE LA DEUDA**

No hay Deuda Pública

**XII. CLASIFICACIONES OTORGADAS**

No se ha sido objeto de clasificación crediticia.

**XIII. PROCESOS DE MEJORA**

Políticas de control interno:

Recursos humanos

Existe un proceso de Contratación, evaluación y seguimiento del desempeño del personal De la Operación

Indicadores de eficiencia terminal

Indicadores de matrícula

De los Recursos Financieros

Gestiones de venta y cobro

Manuales de Organización

Indicadores Financieros

**XIV. INFORMACIÓN POR SEGMENTOS**

Se reciben tres tipos de Ingresos: Federales, Estatales y Propias, las cuales implican su ejercicio siguiendo diversas normatividades que les son aplicables

**XV. EVENTOS POSTERIORES AL CIERRE**

No se ha revelado el monto del Subsidio Federal y Estatal asignado a la Universidad

**XVI. PARTES RELACIONADAS**

No existen partes relacionadas que pudieran ejercer influencia significativa sobre la toma de decisiones financieras y operativas

**Nota de Gestión Administrativa 17**

"Bajo protesta de decir verdad declaramos que los Estados Financieros y sus notas, son razonablemente correctos y son responsabilidad del emisor"

Realizó



**C.P. FERNANDO MARTÍNEZ LEÑOS**  
Director de Administración y Finanzas

Autorizó



**DR. INDALECIO MEDINA HERNÁNDEZ**  
Rector

UNIVERSIDAD POLITÉCNICA DE LA REGIÓN LAGUNA

Balanza de Comprobación

Del 01 de Julio al 30 de Septiembre de 2019

CÓDIGO	CUENTA CONTABLE	SALDO INICIAL	CARGOS	ABONOS	SALDO FINAL
1	ACTIVO	32,615,009.27	10,589,072.67	10,045,995.56	33,158,086.38
1.1	ACTIVO CIRCULANTE	1,851,187.38	10,556,432.59	10,045,995.56	2,361,624.41
1.1.1	EFFECTIVO Y EQUIVALENTES	1,021,479.62	6,004,548.32	5,446,704.49	1,579,323.45
1.1.1.1	EFFECTIVO	9,000.00	-	-	9,000.00
1.1.1.2	BANCOS/TESORERÍA	342,799.04	5,100,986.93	4,921,866.60	521,919.37
1.1.1.3	BANCOS/DEPENDENCIAS Y OTROS	-	-	-	-
1.1.1.4	INVERSIONES TEMPORALES (HASTA 3 MESES)	577,778.58	721,219.39	343,775.89	955,222.08
1.1.1.5	FONDOS CON AFECTACIÓN ESPECÍFICA	-	-	-	-
1.1.1.6	DEPÓSITOS DE FONDOS DE TERCEROS EN GARANTÍA Y/O ADMINISTRACIÓN	91,812.00	-	-	91,812.00
1.1.1.9	OTROS EFFECTIVOS Y EQUIVALENTES	90.00	182,342.00	181,062.00	1,370.00
1.1.2	DERECHOS A RECIBIR EFFECTIVO O EQUIVALENTES	724,516.76	4,551,884.27	4,599,291.07	677,109.96
1.1.2.1	INVERSIONES FINANCIERAS DE CORTO PLAZO	-	-	-	-
1.1.2.2	CUENTAS POR COBRAR A CORTO PLAZO	718,373.17	4,513,688.55	4,562,791.09	669,270.63
1.1.2.3	DEUDORES DIVERSOS POR COBRAR A CORTO PLAZO	6,085.80	38,042.00	36,345.98	7,781.82
1.1.2.4	INGRESOS POR RECUPERAR A CORTO PLAZO	-	-	-	-
1.1.2.5	DEUDORES POR ANTIPO DE LA TESORERÍA A CORTO PLAZO	-	-	-	-
1.1.2.6	PRÉSTAMOS OTORGADOS A CORTO PLAZO	-	-	-	-
1.1.2.9	OTROS DERECHOS A RECIBIR EFFECTIVO O EQUIVALENTES A CORTO PLAZO	57.79	153.72	154.00	57.51
1.1.3	DERECHOS A RECIBIR BIENES O SERVICIOS	105,191.00	-	-	105,191.00
1.1.3.1	ANTIPO A PROVEEDORES POR ADQUISICIÓN DE BIENES Y PRESTACIÓN DE SERVICIOS A CORTO PLAZO	105,191.00	-	-	105,191.00
1.1.3.2	ANTIPO A PROVEEDORES POR ADQUISICIÓN DE BIENES INMUEBLES Y MUEBLES A CORTO PLAZO	-	-	-	-
1.1.3.3	ANTIPO A PROVEEDORES POR ADQUISICIÓN DE BIENES INTANGIBLES A CORTO PLAZO	-	-	-	-
1.1.3.4	ANTIPO A CONTRATISTAS POR OBRAS PÚBLICAS A CORTO PLAZO	-	-	-	-
1.1.3.9	OTROS DERECHOS A RECIBIR BIENES O SERVICIOS A CORTO PLAZO	-	-	-	-
1.1.4	INVENTARIOS	-	-	-	-
1.1.4.1	INVENTARIO DE MERCANCIAS PARA VENTA	-	-	-	-
1.1.4.2	INVENTARIO DE MERCANCIAS TERMINADAS	-	-	-	-
1.1.4.3	INVENTARIO DE MERCANCIAS EN PROCESO DE ELABORACIÓN	-	-	-	-
1.1.4.4	INVENTARIO DE MATERIAS PRIMAS, MATERIALES Y SUMINISTROS PARA PRODUCCIÓN	-	-	-	-
1.1.4.5	BIENES EN TRÁNSITO	-	-	-	-
1.1.5	ALMACENES	-	-	-	-
1.1.5.1	ALMACÉN DE MATERIALES Y SUMINISTROS DE CONSUMO	-	-	-	-

1.1.6	ESTIMACIÓN POR PÉRDIDA O DETERIORO DE ACTIVOS CIRCULANTES							
1.1.6.1	ESTIMACIONES PARA CUENTAS INCOBRABLES POR DERECHOS A RECIBIR EFECTIVO O EQUIVALENTES							
1.1.6.2	ESTIMACIÓN POR DETERIORO DE INVENTARIOS							
1.1.9	OTROS ACTIVOS CIRCULANTES							
1.1.9.1	VALORES EN GARANTÍA							
1.1.9.2	BIENES EN GARANTÍA (EXCLUYE DEPÓSITOS DE FONDOS)							
1.1.9.3	BIENES DERIVADOS DE EMBARGOS, DECOMISOS, ASEGURAMIENTOS Y DACIÓN EN PAGO							
1.1.9.4	ADQUISICIÓN CON FONDOS DE TERCEROS							
1.2	ACTIVO NO CIRCULANTE	30,763,821.89						30,795,461.97
1.2.1	INVERSIONES FINANCIERAS A LARGO PLAZO		32,640.08					
1.2.1.1	INVERSIONES A LARGO PLAZO							
1.2.1.2	TÍTULOS Y VALORES A LARGO PLAZO							
1.2.1.3	FIDEICOMISOS, MANDATOS Y CONTRATOS ANÁLOGOS							
1.2.1.4	PARTICIPACIONES Y APORTACIONES DE CAPITAL							
1.2.2	DERECHOS A RECIBIR EFECTIVO O EQUIVALENTES A LARGO PLAZO							
1.2.2.1	DOCUMENTOS POR COBRAR A LARGO PLAZO							
1.2.2.2	DEUDORES DIVERSOS A LARGO PLAZO							
1.2.2.3	INGRESOS POR RECUPERAR A LARGO PLAZO							
1.2.2.4	PRÉSTAMOS OTORGADOS A LARGO PLAZO							
1.2.2.9	OTROS DERECHOS A RECIBIR EFECTIVO O EQUIVALENTES A LARGO PLAZO							
1.2.3	BIENES INMUEBLES, INFRAESTRUCTURA Y CONSTRUCCIONES EN PROCESO	28,940,693.95						28,940,693.95
1.2.3.1	TERRENOS							
1.2.3.2	VIVIENDAS							
1.2.3.3	EDIFICIOS NO HABITACIONALES							
1.2.3.4	INFRAESTRUCTURA	28,940,693.95						28,940,693.95
1.2.3.5	CONSTRUCCIONES EN PROCESO EN BIENES DE DOMINIO PÚBLICO							
1.2.3.6	CONSTRUCCIONES EN PROCESO EN BIENES PROPIOS							
1.2.3.9	OTROS BIENES INMUEBLES							
1.2.4	BIENES MUEBLES							
1.2.4.1	MOBILIARIO Y EQUIPO DE ADMINISTRACIÓN	7,525,287.42	32,640.08					7,557,927.50
1.2.4.2	MOBILIARIO Y EQUIPO EDUCACIONAL Y RECREATIVO	4,454,713.13						4,454,713.13
1.2.4.3	EQUIPO E INSTRUMENTAL MÉDICO Y DE LABORATORIO	290,657.79						290,657.79
1.2.4.4	VEHÍCULOS Y EQUIPO DE TRANSPORTE	1,114,642.80	4,640.00					1,119,282.80
1.2.4.5	EQUIPO DE DEFENSA Y SEGURIDAD	1,259,378.00						1,259,378.00
1.2.4.6	MAQUINARIA, OTROS EQUIPOS Y HERRAMIENTAS							
1.2.4.7	COLECCIONES, OBRAS DE ARTE Y OBJETOS VALIOSOS	379,895.70	28,000.08					407,895.78
1.2.4.8	ACTIVOS BIOLÓGICOS							
1.2.5	ACTIVOS INTANGIBLES							
1.2.5.1	SOFTWARE	26,000.00						26,000.00
1.2.5.2	PATENTES, MARCAS Y DERECHOS	441,055.04						441,055.04
1.2.5.3	CONCESIONES Y FRANQUICIAS	430,186.42						430,186.42
1.2.5.4	LICENCIAS	10,866.62						10,866.62
1.2.5.9	OTROS ACTIVOS INTANGIBLES							

<b>1.2.6</b>	<b>DEPRECIACIÓN, DETERIORO Y AMORTIZACIÓN ACUMULADA DE BIENES</b>	<b>6,143,214.52</b>	-	-	<b>6,143,214.52</b>
1.2.6.1	DEPRECIACIÓN ACUMULADA DE BIENES INMUEBLES	2,891,175.33	-	-	2,891,175.33
1.2.6.2	DEPRECIACIÓN ACUMULADA DE INFRAESTRUCTURA	-	-	-	-
1.2.6.3	DEPRECIACIÓN ACUMULADA DE BIENES MUEBLES	3,189,896.11	-	-	3,189,896.11
1.2.6.4	DETERIORO ACUMULADO DE ACTIVOS BIOLÓGICOS	-	-	-	-
1.2.6.5	AMORTIZACIÓN ACUMULADA DE ACTIVOS INTANGIBLES	62,143.08	-	-	62,143.08
<b>1.2.7</b>	<b>ACTIVOS DIFERIDOS</b>	-	-	-	-
1.2.7.1	ESTUDIOS, FORMULACIÓN Y EVALUACIÓN DE PROYECTOS	-	-	-	-
1.2.7.2	DERECHOS SOBRE BIENES EN RÉGIMEN DE ARRENDAMIENTO FINANCIERO	-	-	-	-
1.2.7.3	GASTOS PAGADOS POR ADELANTADO A LARGO PLAZO	-	-	-	-
1.2.7.4	ANTICIPOS A LARGO PLAZO	-	-	-	-
1.2.7.5	BENEFICIOS AL RETIRO DE EMPLEADOS PAGADOS POR ADELANTADO	-	-	-	-
1.2.7.9	OTROS ACTIVOS DIFERIDOS	-	-	-	-
<b>1.2.8</b>	<b>ESTIMACIÓN POR PÉRDIDA O DETERIORO DE ACTIVOS NO CIRCULANTES</b>	-	-	-	-
1.2.8.1	ESTIMACIONES POR PÉRDIDA DE CUENTAS INCOBRABLES DE DOCUMENTOS POR COBRAR A LARGO PLAZO	-	-	-	-
1.2.8.2	ESTIMACIONES POR PÉRDIDA DE CUENTAS INCOBRABLES DE DEUDORES DIVERSOS POR COBRAR A LARGO PLAZO	-	-	-	-
1.2.8.3	ESTIMACIONES POR PÉRDIDA DE CUENTAS INCOBRABLES DE INGRESOS POR COBRAR A LARGO PLAZO	-	-	-	-
1.2.8.4	ESTIMACIONES POR PÉRDIDA DE CUENTAS INCOBRABLES DE PRÉSTAMOS OTORGADOS A LARGO PLAZO	-	-	-	-
1.2.8.9	ESTIMACIONES POR PÉRDIDA DE OTRAS CUENTAS INCOBRABLES A LARGO PLAZO	-	-	-	-
<b>1.2.9</b>	<b>OTROS ACTIVOS NO CIRCULANTES</b>	-	-	-	-
1.2.9.1	BIENES EN CONCESIÓN	-	-	-	-
1.2.9.2	BIENES EN ARRENDAMIENTO FINANCIERO	-	-	-	-
1.2.9.3	BIENES EN COMODATO	-	-	-	-
<b>2</b>	<b>PASIVO</b>	-	-	-	-
<b>2.1</b>	<b>PASIVO CIRCULANTE</b>	<b>1,152,952.75</b>	<b>4,659,145.37</b>	<b>4,452,650.68</b>	<b>946,458.06</b>
<b>2.1.1</b>	<b>CUENTAS POR PAGAR A CORTO PLAZO</b>	<b>1,043,656.75</b>	<b>4,659,145.37</b>	<b>4,452,650.68</b>	<b>937,162.06</b>
2.1.1.1	SERVICIOS PERSONALES POR PAGAR A CORTO PLAZO	845,335.30	4,575,435.51	4,355,397.48	625,297.27
2.1.1.2	PROVEEDORES POR PAGAR A CORTO PLAZO	21,952.85	2,228,439.37	2,228,439.37	21,952.85
2.1.1.3	CONTRATISTAS POR OBRAS PÚBLICAS POR PAGAR A CORTO PLAZO	507,421.38	1,776,928.60	1,562,999.00	293,491.78
2.1.1.4	PARTICIPACIONES Y APORTACIONES POR PAGAR A CORTO PLAZO	-	-	-	-
2.1.1.5	TRANSFERENCIAS OTORGADAS POR PAGAR A CORTO PLAZO	-	-	-	-
2.1.1.6	INTERESES, COMISIONES Y OTROS GASTOS DE LA DEUDA PÚBLICA POR PAGAR A CORTO PLAZO	-	-	-	-
2.1.1.7	RETENCIONES Y CONTRIBUCIONES POR PAGAR A CORTO PLAZO	-	-	-	-
2.1.1.8	DEVOLUCIONES DE LA LEY DE INGRESOS POR PAGAR A CORTO PLAZO	336,784.68	334,561.24	310,088.35	312,311.79
2.1.1.9	OTRAS CUENTAS POR PAGAR A CORTO PLAZO	-	-	-	-
<b>2.1.2</b>	<b>DOCUMENTOS POR PAGAR A CORTO PLAZO</b>	<b>20,823.61</b>	<b>235,506.30</b>	<b>253,870.76</b>	<b>2,459.15</b>
2.1.2.1	DOCUMENTOS COMERCIALES POR PAGAR A CORTO PLAZO	-	-	-	-
2.1.2.2	DOCUMENTOS CON CONTRATISTAS POR OBRAS PÚBLICAS POR PAGAR A CORTO PLAZO	-	-	-	-
2.1.2.9	OTROS DOCUMENTOS POR PAGAR A CORTO PLAZO	-	-	-	-
<b>2.1.3</b>	<b>PORCIÓN A CORTO PLAZO DE LA DEUDA PÚBLICA A LARGO PLAZO</b>	<b>-</b>	<b>-</b>	<b>-</b>	<b>-</b>
2.1.3.1	PORCIÓN A CORTO PLAZO DE LA DEUDA PÚBLICA INTERNA	-	-	-	-

2.1.3.2	PORCIÓN A CORTO PLAZO DE LA DEUDA PÚBLICA EXTERNA	-	-	-	-
2.1.3.3	PORCIÓN A CORTO PLAZO DE ARRENDAMIENTO FINANCIERO	-	-	-	-
2.1.4	TÍTULOS Y VALORES A CORTO PLAZO	-	-	-	-
2.1.4.1	TÍTULOS Y VALORES DE LA DEUDA PÚBLICA INTERNA A CORTO PLAZO	-	-	-	-
2.1.4.2	TÍTULOS Y VALORES DE LA DEUDA PÚBLICA EXTERNA A CORTO PLAZO	-	-	-	-
2.1.5	PASIVOS DIFERIDOS A CORTO PLAZO	-	-	-	-
2.1.5.1	INGRESOS COBRADOS POR ADELANTADO A CORTO PLAZO	-	-	-	-
2.1.5.2	INTERESES COBRADOS POR ADELANTADO A CORTO PLAZO	-	-	-	-
2.1.5.9	OTROS PASIVOS DIFERIDOS A CORTO PLAZO	-	-	-	-
2.1.6	FONDOS Y BIENES DE TERCEROS EN GARANTÍA Y/O ADMINISTRACIÓN A CORTO PLAZO	-	-	-	-
2.1.6.1	FONDOS EN GARANTÍA A CORTO PLAZO	-	-	-	-
2.1.6.2	FONDOS EN ADMINISTRACIÓN A CORTO PLAZO	-	-	-	-
2.1.6.3	FONDOS CONTINGENTES A CORTO PLAZO	-	-	-	-
2.1.6.4	FONDOS DE FIDEICOMISOS, MANDATOS Y CONTRATOS ANÁLOGOS A CORTO PLAZO	-	-	-	-
2.1.6.5	OTROS FONDOS DE TERCEROS EN GARANTÍA Y/O ADMINISTRACIÓN A CORTO PLAZO	-	-	-	-
2.1.6.6	VALORES Y BIENES EN GARANTÍA A CORTO PLAZO	-	-	-	-
2.1.7	PROVISIONES A CORTO PLAZO	198,321.45	83,709.86	97,253.20	211,864.79
2.1.7.1	PROVISIÓN PARA DEMANDAS Y JUICIOS A CORTO PLAZO	-	-	-	-
2.1.7.2	PROVISIÓN PARA CONTINGENCIAS A CORTO PLAZO	198,321.45	83,709.86	97,253.20	211,864.79
2.1.7.9	OTRAS PROVISIONES A CORTO PLAZO	-	-	-	-
2.1.9	OTROS PASIVOS A CORTO PLAZO	-	-	-	-
2.1.9.1	INGRESOS POR CLASIFICAR	-	-	-	-
2.1.9.2	RECAUDACIÓN POR PARTICIPAR	-	-	-	-
2.1.9.9	OTROS PASIVOS CIRCULANTES	-	-	-	-
2.2	PASIVO NO CIRCULANTE	109,296.00	-	-	109,296.00
2.2.1	CUENTAS POR PAGAR A LARGO PLAZO	-	-	-	-
2.2.1.1	PROVEEDORES POR PAGAR A LARGO PLAZO	-	-	-	-
2.2.1.2	CONTRATISTAS POR OBRAS PÚBLICAS POR PAGAR A LARGO PLAZO	-	-	-	-
2.2.2	DOCUMENTOS POR PAGAR A LARGO PLAZO	-	-	-	-
2.2.2.1	DOCUMENTOS COMERCIALES POR PAGAR A LARGO PLAZO	-	-	-	-
2.2.2.2	DOCUMENTOS CON CONTRATISTAS POR OBRAS PÚBLICAS POR PAGAR A LARGO PLAZO	-	-	-	-
2.2.2.9	OTROS DOCUMENTOS POR PAGAR A LARGO PLAZO	-	-	-	-
2.2.3	DEUDA PÚBLICA A LARGO PLAZO	-	-	-	-
2.2.3.1	TÍTULOS Y VALORES DE LA DEUDA PÚBLICA INTERNA A LARGO PLAZO	-	-	-	-
2.2.3.2	TÍTULOS Y VALORES DE LA DEUDA PÚBLICA EXTERNA A LARGO PLAZO	-	-	-	-
2.2.3.3	PRÉSTAMOS DE LA DEUDA PÚBLICA INTERNA POR PAGAR A LARGO PLAZO	-	-	-	-
2.2.3.4	PRÉSTAMOS DE LA DEUDA PÚBLICA EXTERNA POR PAGAR A LARGO PLAZO	-	-	-	-
2.2.3.5	ARRENDAMIENTO FINANCIERO POR PAGAR A LARGO PLAZO	-	-	-	-
2.2.4	PASIVOS DIFERIDOS A LARGO PLAZO	-	-	-	-
2.2.4.1	CRÉDITOS DIFERIDOS A LARGO PLAZO	-	-	-	-
2.2.4.2	INTERESES COBRADOS POR ADELANTADO A LARGO PLAZO	-	-	-	-
2.2.4.9	OTROS PASIVOS DIFERIDOS A LARGO PLAZO	-	-	-	-
2.2.5	FONDOS Y BIENES DE TERCEROS EN GARANTÍA Y/O ADMINISTRACIÓN A LARGO PLAZO	-	-	-	-

2.2.5.1	FONDOS EN GARANTÍA A LARGO PLAZO	-	-	-	-
2.2.5.2	FONDOS EN ADMINISTRACIÓN A LARGO PLAZO	-	-	-	-
2.2.5.3	FONDOS CONTINGENTES A LARGO PLAZO	-	-	-	-
2.2.5.4	FONDOS DE FIDEICOMISOS, MANDATOS Y CONTRATOS ANÁLOGOS A LARGO PLAZO	-	-	-	-
2.2.5.5	OTROS FONDOS DE TERCEROS EN GARANTÍA Y/O ADMINISTRACIÓN A LARGO PLAZO	-	-	-	-
2.2.5.6	VALORES Y BIENES EN GARANTÍA A LARGO PLAZO	-	-	-	-
2.2.6	PROVISIONES A LARGO PLAZO	-	-	-	-
2.2.6.1	PROVISIÓN PARA DEMANDAS Y JUICIOS A LARGO PLAZO	109,296.00	-	-	109,296.00
2.2.6.2	PROVISIÓN PARA PENSIONES A LARGO PLAZO	-	-	-	-
2.2.6.3	PROVISIÓN PARA CONTINGENCIAS A LARGO PLAZO	-	-	-	-
2.2.6.9	OTRAS PROVISIONES A LARGO PLAZO	109,296.00	-	-	109,296.00
3	HACIENDA PÚBLICA/ PATRIMONIO	33,970,557.57	-	-	33,970,557.57
3.1	HACIENDA PÚBLICA/PATRIMONIO CONTRIBUIDO	33,447,645.88	-	-	33,447,645.88
3.1.1	APORTACIONES	-	-	-	-
3.1.2	DONACIONES DE CAPITAL	-	-	-	-
3.1.3	ACTUALIZACIÓN DE LA HACIENDA PÚBLICA/PATRIMONIO	33,615,473.68	-	-	33,615,473.68
3.2	HACIENDA PÚBLICA /PATRIMONIO GENERADO	167,827.80	-	-	167,827.80
3.2.1	RESULTADOS DEL EJERCICIO (AHORRO/ DESAHORRO)	522,911.69	-	-	522,911.69
3.2.2	RESULTADOS DE EJERCICIOS ANTERIORES	-	-	-	-
3.2.3	REVALÚOS	929,807.66	-	-	929,807.66
3.2.3.1	REVALÚO DE BIENES INMUEBLES	-	-	-	-
3.2.3.2	REVALÚO DE BIENES MUEBLES	-	-	-	-
3.2.3.3	REVALÚO DE BIENES INTANGIBLES	-	-	-	-
3.2.3.9	OTROS REVALÚOS	-	-	-	-
3.2.4	RESERVAS	-	-	-	-
3.2.4.1	RESERVAS DE PATRIMONIO	-	-	-	-
3.2.4.2	RESERVAS TERRITORIALES	-	-	-	-
3.2.4.3	RESERVAS POR CONTINGENCIAS	-	-	-	-
3.2.5	RECTIFICACIONES DE RESULTADOS DE EJERCICIOS ANTERIORES	-	-	-	-
3.2.5.1	CAMBIOS EN POLÍTICAS CONTABLES	406,895.97	-	-	406,895.97
3.2.5.2	CAMBIOS POR ERRORES CONTABLES	-	-	-	-
3.3	EXCESO O INSUFICIENCIA EN LA ACTUALIZACIÓN DE LA HACIENDA PÚBLICA/PATRIMONIO	406,895.97	-	-	406,895.97
3.3.1	RESULTADO POR POSICIÓN MONETARIA	-	-	-	-
3.3.2	RESULTADO POR TENENCIA DE ACTIVOS NO MONETARIOS	-	-	-	-
4	INGRESOS Y OTROS BENEFICIOS	-	-	-	-
4.1	INGRESOS DE GESTIÓN	6,530,320.55	-	-	11,097,019.53
4.1.1	IMPUESTOS	1,523,311.00	-	-	3,223,745.00
4.1.1.1	IMPUESTOS SOBRE LOS INGRESOS	-	-	-	-
4.1.1.2	IMPUESTOS SOBRE EL PATRIMONIO	-	-	-	-
4.1.1.3	IMPUESTOS SOBRE LA PRODUCCIÓN, EL CONSUMO Y LAS TRANSACCIONES	-	-	-	-
4.1.1.4	IMPUESTOS AL COMERCIO EXTERIOR	-	-	-	-
4.1.1.5	IMPUESTOS SOBRE NÓMINAS Y ASIMILABLES	-	-	-	-
4.1.1.6	IMPUESTOS ECOLÓGICOS	-	-	-	-
4.1.1.7	ACCESORIOS DE IMPUESTOS	-	-	-	-



4.1.1.8	IMPUESTOS NO COMPRENDIDOS EN LA LEY DE INGRESOS VIGENTE, CAUSADOS EN EJERCICIOS FISCALES ANTERIORES PENDIENTES DE LIQUIDACIÓN O PAGO	-	-	-	-
4.1.1.9	OTROS IMPUESTOS	-	-	-	-
<b>4.1.2</b>	<b>CUOTAS Y APORTACIONES DE SEGURIDAD SOCIAL</b>	-	-	-	-
4.1.2.1	APORTACIONES PARA FONDOS DE VIVIENDA	-	-	-	-
4.1.2.2	CUOTAS PARA EL SEGURO SOCIAL	-	-	-	-
4.1.2.3	CUOTAS DE AHORRO PARA EL RETIRO	-	-	-	-
4.1.2.4	ACCESORIOS DE CUOTAS Y APORTACIONES DE SEGURIDAD SOCIAL	-	-	-	-
4.1.2.9	OTRAS CUOTAS Y APORTACIONES PARA LA SEGURIDAD SOCIAL	-	-	-	-
<b>4.1.3</b>	<b>CONTRIBUCIONES DE MEJORAS</b>	-	-	-	-
4.1.3.1	CONTRIBUCIONES DE MEJORAS POR OBRAS PÚBLICAS	-	-	-	-
4.1.3.2	CONTRIBUCIONES DE MEJORAS NO COMPRENDIDAS EN LA LEY DE INGRESOS VIGENTE, CAUSADAS EN EJERCICIOS FISCALES ANTERIORES PENDIENTES DE LIQUIDACIÓN O PAGO	-	-	-	-
<b>4.1.4</b>	<b>DERECHOS</b>	-	-	-	-
4.1.4.1	DERECHOS POR EL USO, GOCE, APROVECHAMIENTO O EXPLOTACIÓN DE BIENES DE DOMINIO PÚBLICO	-	-	-	-
4.1.4.2	DERECHOS A LOS HIDROCARBUROS	-	-	-	-
4.1.4.3	DERECHOS POR PRESTACIÓN DE SERVICIOS	-	-	-	-
4.1.4.4	ACCESORIOS DE DERECHOS	-	-	-	-
4.1.4.5	DERECHOS NO COMPRENDIDOS EN LA LEY DE INGRESOS VIGENTE, CAUSADOS EN EJERCICIOS FISCALES ANTERIORES PENDIENTES DE LIQUIDACIÓN O PAGO	-	-	-	-
4.1.4.9	OTROS DERECHOS	-	-	-	-
<b>4.1.5</b>	<b>PRODUCTOS DE TIPO CORRIENTE</b>	-	-	-	-
4.1.5.1	PRODUCTOS DERIVADOS DEL USO Y APROVECHAMIENTO DE BIENES NO SUJETOS A RÉGIMEN DE DOMINIO PÚBLICO	-	-	-	-
4.1.5.2	ENAJENACIÓN DE BIENES MUEBLES NO SUJETOS A SER INVENTARIADOS	-	-	-	-
4.1.5.3	ACCESORIOS DE PRODUCTOS	-	-	-	-
4.1.5.4	PRODUCTOS NO COMPRENDIDOS EN LA LEY DE INGRESOS VIGENTE, CAUSADOS EN EJERCICIOS FISCALES ANTERIORES PENDIENTES DE LIQUIDACIÓN O PAGO	-	-	-	-
4.1.5.9	OTROS PRODUCTOS QUE GENERAN INGRESOS CORRIENTES	-	-	-	-
<b>4.1.6</b>	<b>APROVECHAMIENTOS DE TIPO CORRIENTE</b>	-	-	-	-
4.1.6.1	INCENTIVOS DERIVADOS DE LA COLABORACIÓN FISCAL (DEROGADA)	-	-	-	-
4.1.6.2	MULTAS	-	-	-	-
4.1.6.3	INDEMNIZACIONES	-	-	-	-
4.1.6.4	REINTEGROS	-	-	-	-
4.1.6.5	APROVECHAMIENTOS PROVENIENTES DE OBRAS PÚBLICAS	-	-	-	-
4.1.6.6	APROVECHAMIENTOS POR PARTICIPACIONES DERIVADAS DE LA APLICACIÓN DE LEYES	-	-	-	-
4.1.6.7	APROVECHAMIENTOS POR APORTACIONES Y COOPERACIONES	-	-	-	-
4.1.6.8	ACCESORIOS DE APROVECHAMIENTOS	-	-	-	-
4.1.6.9	OTROS APROVECHAMIENTOS	-	-	-	-
<b>4.1.7</b>	<b>INGRESOS POR VENTA DE BIENES Y SERVICIOS</b>	<b>1,523,311.00</b>	<b>1,700,434.00</b>	<b>1,700,434.00</b>	<b>3,223,745.00</b>
4.1.7.1	INGRESOS POR VENTA DE MERCANCIAS	-	-	-	-
4.1.7.2	INGRESOS POR VENTA DE BIENES Y SERVICIOS PRODUCIDOS EN ESTABLECIMIENTOS DEL GOBIERNO	-	-	-	-
4.1.7.3	INGRESOS POR VENTA DE BIENES Y SERVICIOS DE ORGANISMOS DESCENTRALIZADOS	1,523,311.00	1,700,434.00	1,700,434.00	3,223,745.00

4.1.7.4	INGRESOS DE OPERACIÓN DE ENTIDADES PARAESTATALES EMPRESARIALES Y NO FINANCIERAS	-	-	-	-
4.1.7.5	INGRESOS POR VENTA DE BIENES Y PRESTACIÓN DE SERVICIOS DE ENTIDADES PARAESTATALES EMPRESARIALES FINANCIERAS MONETARIAS CON PARTICIPACIÓN ESTATAL MAYORITARIA	-	-	-	-
4.1.7.6	INGRESOS POR VENTA DE BIENES Y PRESTACIÓN DE SERVICIOS DE ENTIDADES PARAESTATALES EMPRESARIALES FINANCIERAS NO MONETARIAS CON PARTICIPACIÓN ESTATAL MAYORITARIA	-	-	-	-
4.1.7.7	INGRESOS POR VENTA DE BIENES Y PRESTACIÓN DE SERVICIOS DE FIDEICOMISOS FINANCIEROS PÚBLICOS CON PARTICIPACIÓN ESTATAL MAYORITARIA	-	-	-	-
4.1.7.8	INGRESOS POR VENTA DE BIENES Y PRESTACIÓN DE SERVICIOS DE LOS PODERES LEGISLATIVO Y JUDICIAL, Y DE LOS ÓRGANOS AUTÓNOMOS	-	-	-	-
4.1.9	INGRESOS NO COMPRENDIDOS EN LAS FRACCIONES DE LA LEY DE INGRESOS CAUSADOS EN EJERCICIOS FISCALES ANTERIORES PENDIENTES DE LIQUIDACIÓN O PAGO	-	-	-	-
4.1.9.1	IMPUESTOS NO COMPRENDIDOS EN LAS FRACCIONES DE LA LEY DE INGRESOS CAUSADOS EN EJERCICIOS FISCALES ANTERIORES PENDIENTES DE LIQUIDACIÓN O PAGO	-	-	-	-
4.1.9.2	CONTRIBUCIONES DE MEJORAS, DERECHOS, PRODUCTOS Y APROVECHAMIENTOS NO COMPRENDIDOS EN LAS FRACCIONES DE LA LEY DE INGRESOS CAUSADOS EN EJERCICIOS FISCALES ANTERIORES PENDIENTES DE LIQUIDACIÓN O PAGO	-	-	-	-
4.2	PARTICIPACIONES, APORTACIONES, TRANSFERENCIAS, ASIGNACIONES, SUBSIDIOS Y OTRAS AYUDAS	5,094,181.04	-	2,671,669.02	7,765,850.06
4.2.1	PARTICIPACIONES Y APORTACIONES	5,094,181.04	-	2,671,669.02	7,765,850.06
4.2.1.1	PARTICIPACIONES	-	-	-	-
4.2.1.2	APORTACIONES	-	-	-	-
4.2.1.3	CONVENIOS	5,094,181.04	-	2,671,669.02	7,765,850.06
4.2.1.4	INCENTIVOS DERIVADOS DE LA COLABORACIÓN FISCAL	-	-	-	-
4.2.1.5	FONDOS DISTINTOS DE APORTACIONES	-	-	-	-
4.2.2	TRANSFERENCIAS, ASIGNACIONES, SUBSIDIOS Y OTRAS AYUDAS	-	-	-	-
4.2.2.1	TRANSFERENCIAS INTERNAS Y ASIGNACIONES DEL SECTOR PÚBLICO	-	-	-	-
4.2.2.2	TRANSFERENCIAS DEL SECTOR PÚBLICO	-	-	-	-
4.2.2.3	SUBSIDIOS Y SUBVENCIONES	-	-	-	-
4.2.2.4	AYUDAS SOCIALES	-	-	-	-
4.2.2.5	PENSIONES Y JUBILACIONES	-	-	-	-
4.2.2.6	TRANSFERENCIAS DEL EXTERIOR	-	-	-	-
4.2.2.7	TRANSFERENCIAS DEL FONDO MEXICANO DEL PETRÓLEO PARA LA ESTABILIZACIÓN Y EL DESARROLLO	-	-	-	-
4.3	OTROS INGRESOS Y BENEFICIOS	12,828.51	-	94,595.96	107,424.47
4.3.1	INGRESOS FINANCIEROS	10,428.51	-	15,545.96	25,974.47
4.3.1.1	INTERESES GANADOS DE VALORES, CRÉDITOS, BONOS Y OTROS.	-	-	-	-
4.3.1.9	OTROS INGRESOS FINANCIEROS	10,428.51	-	15,545.96	25,974.47
4.3.2	INCREMENTO POR VARIACIÓN DE INVENTARIOS	-	-	-	-
4.3.2.1	INCREMENTO POR VARIACIÓN DE INVENTARIOS DE MERCANCIAS PARA VENTA	-	-	-	-
4.3.2.2	INCREMENTO POR VARIACIÓN DE INVENTARIOS DE MERCANCIAS TERMINADAS	-	-	-	-
4.3.2.3	INCREMENTO POR VARIACIÓN DE INVENTARIOS DE MERCANCIAS EN PROCESO DE ELABORACIÓN	-	-	-	-
4.3.2.4	INCREMENTO POR VARIACIÓN DE INVENTARIOS DE MATERIAS PRIMAS, MATERIALES Y SUMINISTROS PARA PRODUCCIÓN	-	-	-	-

4.3.2.5	INCREMENTO POR VARIACIÓN DE ALMACÉN DE MATERIAS PRIMAS, MATERIALES Y SUMINISTROS DE CONSUMO	-	-	-	-	-	-	-	-
4.3.3	DISMINUCIÓN DEL EXCESO DE ESTIMACIONES POR PÉRDIDA O DETERIORO U OBSOLESCENCIA	-	-	-	-	-	-	-	-
4.3.3.1	DISMINUCIÓN DEL EXCESO DE ESTIMACIONES POR PÉRDIDA O DETERIORO U OBSOLESCENCIA	-	-	-	-	-	-	-	-
4.3.4	DISMINUCIÓN DEL EXCESO DE PROVISIONES	-	-	-	-	-	-	-	-
4.3.4.1	DISMINUCIÓN DEL EXCESO EN PROVISIONES	-	-	-	-	-	-	-	-
4.3.9	OTROS INGRESOS Y BENEFICIOS VARIOS	2,400.00	-	-	-	-	-	-	-
4.3.9.1	OTROS INGRESOS DE EJERCICIOS ANTERIORES	-	-	-	-	-	-	-	-
4.3.9.2	BONIFICACIONES Y DESCUENTOS OBTENIDOS	-	-	-	-	-	-	-	-
4.3.9.3	DIFERENCIAS POR TIPO DE CAMBIO A FAVOR EN EFECTIVO Y EQUIVALENTES	-	-	-	-	-	-	-	-
4.3.9.4	DIFERENCIAS DE COTIZACIONES A FAVOR EN VALORES NEGOCIABLES	-	-	-	-	-	-	-	-
4.3.9.5	RESULTADO POR POSICIÓN MONETARIA	-	-	-	-	-	-	-	-
4.3.9.6	UTILIDADES POR PARTICIPACIÓN PATRIMONIAL	-	-	-	-	-	-	-	-
4397	DIFERENCIAS POR REESTRUCTURACIÓN DE DEUDA PÚBLICA A FAVOR	-	-	-	-	-	-	-	-
4.3.9.9	OTROS INGRESOS Y BENEFICIOS VARIOS	-	-	-	-	-	-	-	-
5	GASTOS Y OTRAS PERDIDAS	2,400.00	-	-	-	-	-	-	-
5.1	GASTOS DE FUNCIONAMIENTO	9,138,821.60	3,717,127.18	79,050.00	-	-	-	-	81,450.00
5.1.1	SERVICIOS PERSONALES	6,247,646.27	3,689,347.18	-	-	-	-	-	12,855,948.78
5.1.1.1	REMUNERACIONES AL PERSONAL DE CARÁCTER PERMANENTE	4,343,677.90	2,228,439.37	-	-	-	-	-	9,936,993.45
5.1.1.2	REMUNERACIONES AL PERSONAL DE CARÁCTER TRANSITORIO	3,422,847.87	1,637,484.67	-	-	-	-	-	6,572,117.27
5.1.1.3	REMUNERACIONES ADICIONALES Y ESPECIALES	-	-	-	-	-	-	-	5,060,332.54
5.1.1.4	SEGURIDAD SOCIAL	301,958.82	187,042.59	-	-	-	-	-	-
5.1.1.5	OTRAS PRESTACIONES SOCIALES Y ECONÓMICAS	358,247.93	275,953.95	-	-	-	-	-	489,001.41
5.1.1.6	PAGO DE ESTÍMULOS A SERVIDORES PÚBLICOS	260,623.28	127,958.16	-	-	-	-	-	634,201.88
5.1.2	MATERIALES Y SUMINISTROS	-	-	-	-	-	-	-	388,581.44
5.1.2.1	MATERIALES DE ADMINISTRACIÓN, EMISIÓN DE DOCUMENTOS Y ARTÍCULOS OFICIALES	412,862.54	112,596.94	-	-	-	-	-	525,459.48
5.1.2.2	ALIMENTOS Y UTENSILIOS	154,786.33	1,414.00	-	-	-	-	-	156,200.33
5.1.2.3	MATERIAS PRIMAS Y MATERIALES DE PRODUCCIÓN Y COMERCIALIZACIÓN	44,588.38	22,430.08	-	-	-	-	-	67,018.46
5.1.2.4	MATERIALES Y ARTÍCULOS DE CONSTRUCCIÓN Y DE REPARACIÓN	-	-	-	-	-	-	-	-
5.1.2.5	PRODUCTOS QUÍMICOS, FARMACÉUTICOS Y DE LABORATORIO	116,368.13	779.15	-	-	-	-	-	117,147.28
5.1.2.6	COMBUSTIBLES, LUBRICANTES Y ADITIVOS	5,935.23	23,654.95	-	-	-	-	-	29,590.18
5.1.2.7	VESTUARIO, BLANCOS, PRENDAS DE PROTECCIÓN Y ARTÍCULOS DEPORTIVOS	81,850.01	35,151.05	-	-	-	-	-	117,001.06
5.1.2.8	MATERIALES Y SUMINISTROS PARA SEGURIDAD	3,248.00	29,167.71	-	-	-	-	-	32,415.71
5.1.2.9	HERRAMIENTAS, REFACCIONES Y ACCESORIOS MENORES	-	-	-	-	-	-	-	-
5.1.3	SERVICIOS GENERALES	6,086.46	-	-	-	-	-	-	6,086.46
5.1.3.1	SERVICIOS BÁSICOS	1,491,105.83	1,348,310.87	-	-	-	-	-	2,839,416.70
5.1.3.2	SERVICIOS DE ARRENDAMIENTO	211,769.68	195,440.00	-	-	-	-	-	407,209.68
5.1.3.3	SERVICIOS PROFESIONALES, CIENTÍFICOS Y TÉCNICOS Y OTROS SERVICIOS	237,516.98	126,890.00	-	-	-	-	-	364,406.98
5.1.3.4	SERVICIOS FINANCIEROS, BANCARIOS Y COMERCIALES	431,828.13	484,940.14	-	-	-	-	-	916,768.27
5.1.3.5	SERVICIOS DE INSTALACIÓN, REPARACIÓN, MANTENIMIENTO Y CONSERVACIÓN	59,866.27	9,469.98	-	-	-	-	-	69,336.25
5.1.3.6	SERVICIOS DE COMUNICACIÓN SOCIAL Y PUBLICIDAD	239,972.04	412,456.85	-	-	-	-	-	652,428.89
5.1.3.7	SERVICIOS DE TRASLADO Y VIÁTICOS	19,802.00	-	-	-	-	-	-	19,802.00
5.1.3.8	SERVICIOS OFICIALES	154,880.73	57,620.90	-	-	-	-	-	212,501.63

5.1.3.9	OTROS SERVICIOS GENERALES		135,470.00	61,493.00	-	196,963.00
5.2	TRANSFERENCIAS, ASIGNACIONES, SUBSIDIOS Y OTRAS AYUDAS					
5.2.1	TRANSFERENCIAS INTERNAS Y ASIGNACIONES AL SECTOR PÚBLICO					
5.2.1.1	ASIGNACIONES AL SECTOR PÚBLICO					
5.2.1.2	TRANSFERENCIAS INTERNAS AL SECTOR PÚBLICO					
5.2.2	TRANSFERENCIAS AL RESTO DEL SECTOR PÚBLICO					
5.2.2.1	TRANSFERENCIAS A ENTIDADES PARAESTATALES					
5.2.2.2	TRANSFERENCIAS A ENTIDADES FEDERATIVAS Y MUNICIPIOS					
5.2.3	SUBSIDIOS Y SUBVENCIONES					
5.2.3.1	SUBSIDIOS					
5.2.3.2	SUBVENCIONES					
5.2.4	AYUDAS SOCIALES					
5.2.4.1	AYUDAS SOCIALES A PERSONAS					
5.2.4.2	BECAS					
5.2.4.3	AYUDAS SOCIALES A INSTITUCIONES					
5.2.4.4	AYUDAS SOCIALES POR DESASTRES NATURALES Y OTROS SINIESTROS					
5.2.5	PENSIONES Y JUBILACIONES					
5.2.5.1	PENSIONES					
5.2.5.2	JUBILACIONES					
5.2.5.9	OTRAS PENSIONES Y JUBILACIONES					
5.2.6	TRANSFERENCIAS A FIDEICOMISOS, MANDATOS Y CONTRATOS ANÁLOGOS					
5.2.6.1	TRANSFERENCIAS A FIDEICOMISOS, MANDATOS Y CONTRATOS ANÁLOGOS AL GOBIERNO PARAESTATALES					
5.2.6.2	TRANSFERENCIAS A FIDEICOMISOS, MANDATOS Y CONTRATOS ANÁLOGOS A ENTIDADES PARAESTATALES					
5.2.7	TRANSFERENCIAS A LA SEGURIDAD SOCIAL					
5.2.7.1	TRANSFERENCIAS POR OBLIGACIONES DE LEY					
5.2.8	DONATIVOS					
5.2.8.1	DONATIVOS A INSTITUCIONES SIN FINES DE LUCRO					
5.2.8.2	DONATIVOS A ENTIDADES FEDERATIVAS Y MUNICIPIOS					
5.2.8.3	DONATIVOS A FIDEICOMISO, MANDATOS Y CONTRATOS ANÁLOGOS PRIVADOS					
5.2.8.4	DONATIVOS A FIDEICOMISO, MANDATOS Y CONTRATOS ANÁLOGOS ESTATALES					
5.2.8.5	DONATIVOS INTERNACIONALES					
5.2.9	TRANSFERENCIAS AL EXTERIOR					
5.2.9.1	TRANSFERENCIAS AL EXTERIOR A GOBIERNOS EXTRANJEROS Y ORGANISMOS INTERNACIONALES					
5.2.9.2	TRANSFERENCIAS AL SECTOR PRIVADO EXTERNO					
5.3	PARTICIPACIONES Y APORTACIONES					
5.3.1	PARTICIPACIONES					
5.3.1.1	PARTICIPACIONES DE LA FEDERACIÓN A ENTIDADES FEDERATIVAS Y MUNICIPIOS					
5.3.1.2	PARTICIPACIONES DE LAS ENTIDADES FEDERATIVAS A LOS MUNICIPIOS					
5.3.2	APORTACIONES					
5.3.2.1	APORTACIONES DE LA FEDERACIÓN A ENTIDADES FEDERATIVAS Y MUNICIPIOS					
5.3.2.2	APORTACIONES DE LAS ENTIDADES FEDERATIVAS A LOS MUNICIPIOS					
5.3.3	CONVENIOS					

5.3.3.1	CONVENIOS DE REASIGNACIÓN	-	-	-	-
5.3.3.2	CONVENIOS DE DESCENTRALIZACIÓN Y OTROS	-	-	-	-
5.4	INTERESES, COMISIONES Y OTROS GASTOS DE LA DEUDA PÚBLICA	-	-	-	-
5.4.1	INTERESES DE LA DEUDA PÚBLICA	-	-	-	-
5.4.1.1	INTERESES DE LA DEUDA PÚBLICA INTERNA	-	-	-	-
5.4.1.2	INTERESES DE LA DEUDA PÚBLICA EXTERNA	-	-	-	-
5.4.2	COMISIONES DE LA DEUDA PÚBLICA	-	-	-	-
5.4.2.1	COMISIONES DE LA DEUDA PÚBLICA INTERNA	-	-	-	-
5.4.2.2	COMISIONES DE LA DEUDA PÚBLICA EXTERNA	-	-	-	-
5.4.3	GASTOS DE LA DEUDA PÚBLICA	-	-	-	-
5.4.3.1	GASTOS DE LA DEUDA PÚBLICA INTERNA	-	-	-	-
5.4.3.2	GASTOS DE LA DEUDA PÚBLICA EXTERNA	-	-	-	-
5.4.4	COSTO POR COBERTURAS	-	-	-	-
5.4.4.1	COSTO POR COBERTURAS	-	-	-	-
5.4.5	APOYOS FINANCIEROS	-	-	-	-
5.4.5.1	APOYOS FINANCIEROS A INTERMEDIARIOS	-	-	-	-
5.4.5.2	APOYO FINANCIEROS A AHORRADORES Y DEUDORES DEL SISTEMA FINANCIERO NACIONAL	-	-	-	-
5.5	OTROS GASTOS Y PERDIDAS EXTRAORDINARIAS	2,891,175.33	27,780.00	-	2,918,955.33
5.5.1	ESTIMACIONES, DEPRECIACIONES, DETERIORS, OBSOLESCENCIA Y AMORTIZACIONES	2,891,175.33	-	-	2,891,175.33
5.5.1.1	ESTIMACIONES POR PÉRDIDA O DETERIORO DE ACTIVOS CIRCULANTES	-	-	-	-
5.5.1.2	ESTIMACIONES POR PÉRDIDA O DETERIORO DE ACTIVO NO CIRCULANTE	-	-	-	-
5.5.1.3	DEPRECIACIÓN DE BIENES INMUEBLES	-	-	-	-
5.5.1.4	DEPRECIACIÓN DE INFRAESTRUCTURA	2,891,175.33	-	-	2,891,175.33
5.5.1.5	DEPRECIACIÓN DE BIENES MUEBLES	-	-	-	-
5.5.1.6	DETERIORO DE LOS ACTIVOS BIOLÓGICOS	-	-	-	-
5.5.1.7	AMORTIZACIÓN DE ACTIVOS INTANGIBLES	-	-	-	-
5.5.1.8	DISMINUCIÓN DE BIENES POR PÉRDIDA, OBSOLESCENCIA Y DETERIORO	-	-	-	-
5.5.2	PROVISIONES	-	-	-	-
5.5.2.1	PROVISIONES DE PASIVOS A CORTO PLAZO	-	-	-	-
5.5.2.2	PROVISIONES DE PASIVOS A LARGO PLAZO	-	-	-	-
5.5.3	DISMINUCIÓN DE INVENTARIOS	-	-	-	-
5.5.3.1	DISMINUCIÓN DE INVENTARIOS DE MERCANCIAS PARA VENTA	-	-	-	-
5.5.3.2	DISMINUCIÓN DE INVENTARIOS DE MERCANCIAS TERMINADAS	-	-	-	-
5.5.3.3	DISMINUCIÓN DE INVENTARIOS DE MERCANCIAS EN PROCESO DE ELABORACIÓN	-	-	-	-
5.5.3.4	DISMINUCIÓN DE INVENTARIOS DE MATERIAS PRIMAS, MATERIALES Y SUMINISTROS PARA PRODUCCIÓN	-	-	-	-
5.5.3.5	DISMINUCIÓN DE ALMACÉN DE MATERIALES Y SUMINISTROS DE CONSUMO	-	-	-	-
5.5.4	AUMENTO POR INSUFICIENCIA DE ESTIMACIONES POR PÉRDIDA O DETERIORO U OBSOLESCENCIA	-	-	-	-
5.5.4.1	AUMENTO POR INSUFICIENCIA DE ESTIMACIONES POR PÉRDIDA O DETERIORO U OBSOLESCENCIA	-	-	-	-
5.5.5	AUMENTO POR INSUFICIENCIA DE PROVISIONES	-	-	-	-
5.5.5.1	AUMENTO POR INSUFICIENCIA DE PROVISIONES	-	-	-	-
5.5.9	OTROS GASTOS	-	27,780.00	-	27,780.00
					27,780.00

5.5.9.1	GASTOS DE EJERCICIOS ANTERIORES	-	-	-	-
5.5.9.2	PÉRDIDAS POR RESPONSABILIDADES	-	-	-	-
5.5.9.3	BONIFICACIONES Y DESCUENTOS OTORGADOS	-	-	-	-
5.5.9.4	DIFERENCIAS POR TIPO DE CAMBIO NEGATIVAS EN EFECTIVO Y EQUIVALENTES	-	27,780.00	-	-
5.5.9.5	DIFERENCIAS DE COTIZACIONES NEGATIVAS EN VALORES NEGOCIABLES	-	-	-	27,780.00
5.5.9.6	RESULTADO POR POSICIÓN MONETARIA	-	-	-	-
5.5.9.7	PÉRDIDAS POR PARTICIPACIÓN PATRIMONIAL	-	-	-	-
5.5.9.8	DIFERENCIAS POR REESTRUCTURACIÓN DE DEUDA PÚBLICA NEGATIVAS	-	-	-	-
5.5.9.9	OTROS GASTOS VARIOS	-	-	-	-
5.6	INVERSIÓN PÚBLICA	-	-	-	-
5.6.1	INVERSIÓN PÚBLICA NO CAPITALIZABLE	-	-	-	-
5.6.1.1	CONSTRUCCIÓN EN BIENES NO CAPITALIZABLE	-	-	-	-
7	CUENTAS DE ORDEN CONTABLES	-	-	-	-
7.1	VALORES	-	-	-	-
7.1.1	VALORES EN CUSTODIA	-	-	-	-
7.1.2	CUSTODIA DE VALORES	-	-	-	-
7.1.3	INSTRUMENTOS DE CRÉDITO PRESTADOS A FORMADORES DE MERCADO	-	-	-	-
7.1.4	PRÉSTAMO DE INSTRUMENTOS DE CRÉDITO A FORMADORES DE MERCADO Y SU GARANTÍA	-	-	-	-
7.1.5	INSTRUMENTOS DE CRÉDITO RECIBIDOS EN GARANTÍA DE LOS FORMADORES DE MERCADO	-	-	-	-
7.1.6	GARANTÍA DE CRÉDITOS RECIBIDOS DE LOS FORMADORES DE MERCADO	-	-	-	-
7.2	EMISION DE OBLIGACIONES	-	-	-	-
7.2.1	AUTORIZACIÓN PARA LA EMISIÓN DE BONOS, TÍTULOS Y VALORES DE LA DEUDA PÚBLICA INTERNA	-	-	-	-
7.2.2	AUTORIZACIÓN PARA LA EMISIÓN DE BONOS, TÍTULOS Y VALORES DE LA DEUDA PÚBLICA EXTERNA	-	-	-	-
7.2.3	EMISIONES AUTORIZADAS DE LA DEUDA PÚBLICA INTERNA Y EXTERNA	-	-	-	-
7.2.4	SUSCRIPCIÓN DE CONTRATOS DE PRÉSTAMOS Y OTRAS OBLIGACIONES DE LA DEUDA PÚBLICA INTERNA	-	-	-	-
7.2.5	SUSCRIPCIÓN DE CONTRATOS DE PRÉSTAMOS Y OTRAS OBLIGACIONES DE LA DEUDA PÚBLICA EXTERNA	-	-	-	-
7.2.6	CONTRATOS DE PRÉSTAMOS Y OTRAS OBLIGACIONES DE LA DEUDA PÚBLICA INTERNA Y EXTERNA	-	-	-	-
7.3	AVALES Y GARANTIAS	-	-	-	-
7.3.1	AVALES AUTORIZADOS	-	-	-	-
7.3.2	AVALES FIRMADOS	-	-	-	-
7.3.3	FIANZAS Y GARANTIAS RECIBIDAS POR DEUDAS A COBRAR	-	-	-	-
7.3.4	FIANZAS Y GARANTIAS RECIBIDAS	-	-	-	-
7.3.5	FIANZAS OTORGADAS PARA RESPALDAR OBLIGACIONES NO FISCALES DEL GOBIERNO	-	-	-	-
7.3.6	FIANZAS OTORGADAS DEL GOBIERNO PARA RESPALDAR OBLIGACIONES NO FISCALES	-	-	-	-
7.4	JUICIOS	-	-	-	-
7.4.1	DEMANDAS JUDICIAL EN PROCESO DE RESOLUCIÓN	-	-	-	-
7.4.2	RESOLUCIÓN DE DEMANDAS EN PROCESO JUDICIAL	-	-	-	-
7.5	INVERSION MEDIANTE PROYECTOS PARA PRESTACION DE SERVICIOS (PPS) Y SIMILARES	-	-	-	-

7.5.1	CONTRATOS PARA INVERSIÓN MEDIANTE PROYECTOS PARA PRESTACIÓN DE SERVICIOS (PPS) Y SIMILARES	-	-	-	-	-
7.5.2	INVERSIÓN PÚBLICA CONTRATADA MEDIANTE PROYECTOS PARA PRESTACIÓN DE SERVICIOS (PPS) Y SIMILARES	-	-	-	-	-
7.6	BIENES EN CONCESIONADOS O EN COMODATO	-	-	-	-	-
7.6.1	BIENES BAJO CONTRATO EN CONCESIÓN	-	-	-	-	-
7.6.2	CONTRATO DE CONCESIÓN POR BIENES	-	-	-	-	-
7.6.3	BIENES BAJO CONTRATO EN COMODATO	-	-	-	-	-
7.6.4	CONTRATO DE COMODATO POR BIENES	-	-	-	-	-
8	CUENTAS DE ORDEN PRESUPUESTARIAS	-	27,847,514.00	-	27,847,514.00	-
8.1	LEY DE INGRESOS	-	9,359,026.04	-	9,359,026.04	-
8.1.1	LEY DE INGRESOS ESTIMADA	15,912,600.00	-	-	-	15,912,600.00
8.1.2	LEY DE INGRESOS POR EJECUTAR	9,677,927.96	4,451,153.02	-	456,720.00	5,683,494.94
8.1.3	MODIFICACIONES A LA LEY DE INGRESOS ESTIMADA	385,220.00	-	-	-	841,940.00
8.1.4	LEY DE INGRESOS DEVENGADA	-	4,451,153.02	-	4,451,153.02	-
8.1.5	LEY DE INGRESOS RECAUDADA	6,619,892.04	-	-	4,451,153.02	11,071,045.06
8.2	PRESUPUESTO DE EGRESOS	-	18,488,487.96	-	18,488,487.96	-
8.2.1	PRESUPUESTO DE EGRESOS APROBADO	15,912,600.00	-	-	-	15,912,600.00
8.2.2	PRESUPUESTO DE EGRESOS POR EJERCER	10,706,323.58	2,450,724.16	-	4,657,872.42	8,499,175.32
8.2.3	MODIFICACIONES AL PRESUPUESTO DE EGRESOS APROBADO	1,118,701.09	935,885.16	-	2,450,724.16	2,633,540.09
8.2.4	PRESUPUESTO DE EGRESOS COMPROMETIDO	-	3,721,987.26	-	3,721,987.26	-
8.2.5	PRESUPUESTO DE EGRESOS DEVENGADO	-	3,721,987.26	-	3,721,987.26	-
8.2.6	PRESUPUESTO DE EGRESOS EJERCIDO	491,615.34	3,721,987.26	-	3,935,916.86	277,685.74
8.2.7	PRESUPUESTO DE EGRESOS PAGADO	5,833,362.17	3,935,916.86	-	-	9,769,279.03

**Nota de Gestión Administrativa 17**

\*Bajo protesta de decir verdad declaramos que los Estados Financieros y sus notas, son razonablemente correctos y son responsabilidad del emisor\*

Realizó  


**C.P. FERNANDO MARTÍNEZ LEÑOS**  
 Director de Administración y Finanzas

Autorizó

  
**DR. INDALECIO MEDINA HERNÁNDEZ**  
 Rector

## UNIVERSIDAD POLITÉCNICA DE LA REGIÓN LAGUNA

Balanza de Comprobación

Del 01 de Enero al 30 de Septiembre de 2019

CÓDIGO	CUENTA CONTABLE	SALDO INICIAL	CARGOS	ABONOS	SALDO FINAL
1	ACTIVO	35,297,005.77	27,244,722.92	29,383,642.31	33,158,086.38
1.1	ACTIVO CIRCULANTE	1,719,339.79	27,134,751.60	26,492,466.98	2,361,624.41
1.1.1	EFFECTIVO Y EQUIVALENTES	854,542.32	15,712,298.22	14,987,517.09	1,579,323.45
1.1.1.1	EFFECTIVO	9,000.00	-	-	9,000.00
1.1.1.2	BANCOS/TESORERÍA	753,690.32	14,056,442.27	14,288,213.22	521,919.37
1.1.1.3	BANCOS/DEPENDENCIAS Y OTROS	-	-	-	-
1.1.1.4	INVERSIONES TEMPORALES (HASTA 3 MESES)	-	1,367,013.95	411,791.87	955,222.08
1.1.1.5	FONDOS CON AFECTACIÓN ESPECÍFICA	-	-	-	-
1.1.1.6	DEPÓSITOS DE FONDOS DE TERCEROS EN GARANTÍA Y/O ADMINISTRACIÓN	91,812.00	-	-	91,812.00
1.1.1.9	OTROS EFFECTIVOS Y EQUIVALENTES	40.00	288,842.00	287,512.00	1,370.00
1.1.2	DERECHOS A RECIBIR EFFECTIVO O EQUIVALENTES	759,606.47	11,422,453.38	11,504,949.89	677,109.96
1.1.2.1	INVERSIONES FINANCIERAS DE CORTO PLAZO	-	-	-	-
1.1.2.2	CUENTAS POR COBRAR A CORTO PLAZO	750,743.80	11,236,176.76	11,317,649.93	669,270.63
1.1.2.3	DEUDORES DIVERSOS POR COBRAR A CORTO PLAZO	8,700.00	185,770.78	186,688.96	7,781.82
1.1.2.4	INGRESOS POR RECUPERAR A CORTO PLAZO	-	-	-	-
1.1.2.5	DEUDORES POR ANTICIPOS DE LA TESORERÍA A CORTO PLAZO	-	-	-	-
1.1.2.6	PRÉSTAMOS OTORGADOS A CORTO PLAZO	-	-	-	-
1.1.2.9	OTROS DERECHOS A RECIBIR EFFECTIVO O EQUIVALENTES A CORTO PLAZO	162.67	505.84	611.00	57.51
1.1.3	DERECHOS A RECIBIR BIENES O SERVICIOS	105,191.00	-	-	105,191.00
1.1.3.1	ANTICIPO A PROVEEDORES POR ADQUISICIÓN DE BIENES Y PRESTACIÓN DE SERVICIOS A CORTO PLAZO	105,191.00	-	-	105,191.00
1.1.3.2	ANTICIPO A PROVEEDORES POR ADQUISICIÓN DE BIENES INMUEBLES Y MUEBLES A CORTO PLAZO	-	-	-	-
1.1.3.3	ANTICIPO A PROVEEDORES POR ADQUISICIÓN DE BIENES INTANGIBLES A CORTO PLAZO	-	-	-	-
1.1.3.4	ANTICIPO A CONTRATISTAS POR OBRAS PÚBLICAS A CORTO PLAZO	-	-	-	-
1.1.3.9	OTROS DERECHOS A RECIBIR BIENES O SERVICIOS A CORTO PLAZO	-	-	-	-
1.1.4	INVENTARIOS	-	-	-	-
1.1.4.1	INVENTARIO DE MERCANCIAS PARA VENTA	-	-	-	-
1.1.4.2	INVENTARIO DE MERCANCIAS TERMINADAS	-	-	-	-
1.1.4.3	INVENTARIO DE MERCANCIAS EN PROCESO DE ELABORACIÓN	-	-	-	-
1.1.4.4	INVENTARIO DE MATERIAS PRIMAS, MATERIALES Y SUMINISTROS PARA PRODUCCIÓN	-	-	-	-
1.1.4.5	BIENES EN TRÁNSITO	-	-	-	-
1.1.5	ALMACENES	-	-	-	-



1.1.5.1	ALMACÉN DE MATERIALES Y SUMINISTROS DE CONSUMO	-	-	-	-	-
1.1.6	ESTIMACIÓN POR PÉRDIDA O DETERIORO DE ACTIVOS CIRCULANTES	-	-	-	-	-
1.1.6.1	ESTIMACIONES PARA CUENTAS INCOBRABLES POR DERECHOS A RECIBIR EFECTIVO O EQUIVALENTES	-	-	-	-	-
1.1.6.2	ESTIMACIÓN POR DETERIORO DE INVENTARIOS	-	-	-	-	-
1.1.9	OTROS ACTIVOS CIRCULANTES	-	-	-	-	-
1.1.9.1	VALORES EN GARANTÍA	-	-	-	-	-
1.1.9.2	BIENES EN GARANTÍA (EXCLUYE DEPÓSITOS DE FONDOS)	-	-	-	-	-
1.1.9.3	BIENES DERIVADOS DE EMBARGOS, DECOMISOS, ASEGURAMIENTOS Y DACIÓN EN PAGO	-	-	-	-	-
1.1.9.4	ADQUISICIÓN CON FONDOS DE TERCEROS	-	-	-	-	-
1.2	ACTIVO NO CIRCULANTE	33,577,665.98	109,971.32	2,891,175.33	30,796,461.97	
1.2.1	INVERSIONES FINANCIERAS A LARGO PLAZO	-	-	-	-	-
1.2.1.1	INVERSIONES A LARGO PLAZO	-	-	-	-	-
1.2.1.2	TÍTULOS Y VALORES A LARGO PLAZO	-	-	-	-	-
1.2.1.3	FIDEICOMISOS, MANDATOS Y CONTRATOS ANÁLOGOS	-	-	-	-	-
1.2.1.4	PARTICIPACIONES Y APORTACIONES DE CAPITAL	-	-	-	-	-
1.2.2	DERECHOS A RECIBIR EFECTIVO O EQUIVALENTES A LARGO PLAZO	-	-	-	-	-
1.2.2.1	DOCUMENTOS POR COBRAR A LARGO PLAZO	-	-	-	-	-
1.2.2.2	DEUDORES DIVERSOS A LARGO PLAZO	-	-	-	-	-
1.2.2.3	INGRESOS POR RECUPERAR A LARGO PLAZO	-	-	-	-	-
1.2.2.4	PRÉSTAMOS OTORGADOS A LARGO PLAZO	-	-	-	-	-
1.2.2.9	OTROS DERECHOS A RECIBIR EFECTIVO O EQUIVALENTES A LARGO PLAZO	-	-	-	-	-
1.2.3	BIENES INMUEBLES, INFRAESTRUCTURA Y CONSTRUCCIONES EN PROCESO	28,940,693.95	-	-	28,940,693.95	
1.2.3.1	TERRENOS	-	-	-	-	-
1.2.3.2	VIVIENDAS	-	-	-	-	-
1.2.3.3	EDIFICIOS NO HABITACIONALES	28,940,693.95	-	-	28,940,693.95	
1.2.3.4	INFRAESTRUCTURA	-	-	-	-	-
1.2.3.5	CONSTRUCCIONES EN PROCESO EN BIENES DE DOMINIO PÚBLICO	-	-	-	-	-
1.2.3.6	CONSTRUCCIONES EN PROCESO EN BIENES PROPIOS	-	-	-	-	-
1.2.3.9	OTROS BIENES INMUEBLES	-	-	-	-	-
1.2.4	BIENES MUEBLES	7,447,956.18	109,971.32	-	7,557,927.50	
1.2.4.1	MOBILIARIO Y EQUIPO DE ADMINISTRACIÓN	4,430,716.13	23,997.00	-	4,454,713.13	
1.2.4.2	MOBILIARIO Y EQUIPO EDUCACIONAL Y RECREATIVO	290,657.79	-	-	290,657.79	
1.2.4.3	EQUIPO E INSTRUMENTAL MÉDICO Y DE LABORATORIO	1,097,168.56	22,114.24	-	1,119,282.80	
1.2.4.4	VEHÍCULOS Y EQUIPO DE TRANSPORTE	1,259,378.00	-	-	1,259,378.00	
1.2.4.5	EQUIPO DE DEFENSA Y SEGURIDAD	-	-	-	-	-
1.2.4.6	MAQUINARIA, OTROS EQUIPOS Y HERRAMIENTAS	370,035.70	37,860.08	-	407,895.78	
1.2.4.7	COLECCIONES, OBRAS DE ARTE Y OBJETOS VALIOSOS	-	-	-	-	-
1.2.4.8	ACTIVOS BIOLÓGICOS	-	-	-	-	-
1.2.5	ACTIVOS INTANGIBLES	441,055.04	26,000.00	-	467,055.04	
1.2.5.1	SOFTWARE	430,188.42	-	-	430,188.42	
1.2.5.2	PATENTES, MARCAS Y DERECHOS	10,866.62	-	-	10,866.62	
1.2.5.3	CONCESIONES Y FRANQUICIAS	-	-	-	-	-
1.2.5.4	LICENCIAS	-	-	-	-	-

1.2.5.9	OTROS ACTIVOS INTANGIBLES	-	-	-	-	-	-
1.2.6	DEPRECIACIÓN, DETERIORO Y AMORTIZACIÓN ACUMULADA DE BIENES	3,252,039.19	-	-	2,891,175.33	-	6,143,214.52
1.2.6.1	DEPRECIACIÓN ACUMULADA DE BIENES INMUEBLES	-	-	-	2,891,175.33	-	2,891,175.33
1.2.6.2	DEPRECIACIÓN ACUMULADA DE INFRAESTRUCTURA	-	-	-	-	-	-
1.2.6.3	DEPRECIACIÓN ACUMULADA DE BIENES MUEBLES	3,189,896.11	-	-	-	-	3,189,896.11
1.2.6.4	DETERIORO ACUMULADO DE ACTIVOS BIOLÓGICOS	-	-	-	-	-	-
1.2.6.5	AMORTIZACIÓN ACUMULADA DE ACTIVOS INTANGIBLES	62,143.08	-	-	-	-	62,143.08
1.2.7	ACTIVOS DIFERIDOS	-	-	-	-	-	-
1.2.7.1	ESTUDIOS, FORMULACIÓN Y EVALUACIÓN DE PROYECTOS	-	-	-	-	-	-
1.2.7.2	DERECHOS SOBRE BIENES EN RÉGIMEN DE ARRENDAMIENTO FINANCIERO	-	-	-	-	-	-
1.2.7.3	GASTOS PAGADOS POR ADELANTADO A LARGO PLAZO	-	-	-	-	-	-
1.2.7.4	ANTICIPOS A LARGO PLAZO	-	-	-	-	-	-
1.2.7.5	BENEFICIOS AL RETIRO DE EMPLEADOS PAGADOS POR ADELANTADO	-	-	-	-	-	-
1.2.7.9	OTROS ACTIVOS DIFERIDOS	-	-	-	-	-	-
1.2.8	ESTIMACIÓN POR PÉRDIDA O DETERIORO DE ACTIVOS NO CIRCULANTES	-	-	-	-	-	-
1.2.8.1	ESTIMACIONES POR PÉRDIDA DE CUENTAS INCOBRABLES DE DOCUMENTOS POR COBRAR A LARGO PLAZO	-	-	-	-	-	-
1.2.8.2	ESTIMACIONES POR PÉRDIDA DE CUENTAS INCOBRABLES DE DEUDORES DIVERSOS POR COBRAR A LARGO PLAZO	-	-	-	-	-	-
1.2.8.3	ESTIMACIONES POR PÉRDIDA DE CUENTAS INCOBRABLES DE INGRESOS POR COBRAR A LARGO PLAZO	-	-	-	-	-	-
1.2.8.4	ESTIMACIONES POR PÉRDIDA DE CUENTAS INCOBRABLES DE PRÉSTAMOS OTORGADOS A LARGO PLAZO	-	-	-	-	-	-
1.2.8.9	ESTIMACIONES POR PÉRDIDA DE OTRAS CUENTAS INCOBRABLES A LARGO PLAZO	-	-	-	-	-	-
1.2.9	OTROS ACTIVOS NO CIRCULANTES	-	-	-	-	-	-
1.2.9.1	BIENES EN CONCESIÓN	-	-	-	-	-	-
1.2.9.2	BIENES EN ARRENDAMIENTO FINANCIERO	-	-	-	-	-	-
1.2.9.3	BIENES EN COMODATO	-	-	-	-	-	-
2	PASIVO	1,333,684.20	12,533,378.88	12,146,152.74	12,146,152.74	946,458.06	
2.1	PASIVO CIRCULANTE	1,224,388.20	12,533,378.88	12,146,152.74	12,146,152.74	837,162.06	
2.1.1	CUENTAS POR PAGAR A CORTO PLAZO	1,224,388.20	12,449,669.02	11,850,578.09	11,850,578.09	625,297.27	
2.1.1.1	SERVICIOS PERSONALES POR PAGAR A CORTO PLAZO	21,952.85	6,572,117.27	6,572,117.27	6,572,117.27	21,952.85	
2.1.1.2	PROVEEDORES POR PAGAR A CORTO PLAZO	831,544.41	4,232,197.13	3,694,144.50	3,694,144.50	293,491.78	
2.1.1.3	CONTRATISTAS POR OBRAS PÚBLICAS POR PAGAR A CORTO PLAZO	-	-	-	-	-	
2.1.1.4	PARTICIPACIONES Y APORTACIONES POR PAGAR A CORTO PLAZO	-	-	-	-	-	
2.1.1.5	TRANSFERENCIAS OTORGADAS POR PAGAR A CORTO PLAZO	-	-	-	-	-	
2.1.1.6	INTERESES, COMISIONES Y OTROS GASTOS DE LA DEUDA PÚBLICA POR PAGAR A CORTO PLAZO	-	-	-	-	-	
2.1.1.7	RETENCIONES Y CONTRIBUCIONES POR PAGAR A CORTO PLAZO	363,023.65	951,631.74	900,919.88	900,919.88	312,311.79	
2.1.1.8	DEVOLUCIONES DE LA LEY DE INGRESOS POR PAGAR A CORTO PLAZO	-	-	-	-	-	
2.1.1.9	OTRAS CUENTAS POR PAGAR A CORTO PLAZO	7,867.29	693,722.88	683,396.44	683,396.44	2,459.15	
2.1.2	DOCUMENTOS POR PAGAR A CORTO PLAZO	-	-	-	-	-	
2.1.2.1	DOCUMENTOS COMERCIALES POR PAGAR A CORTO PLAZO	-	-	-	-	-	
2.1.2.2	DOCUMENTOS CON CONTRATISTAS POR OBRAS PÚBLICAS POR PAGAR A CORTO PLAZO	-	-	-	-	-	
2.1.2.9	OTROS DOCUMENTOS POR PAGAR A CORTO PLAZO	-	-	-	-	-	

2.1.3	<b>PORCIÓN A CORTO PLAZO DE LA DEUDA PÚBLICA A LARGO PLAZO</b>	-	-	-	-
2.1.3.1	PORCIÓN A CORTO PLAZO DE LA DEUDA PÚBLICA INTERNA	-	-	-	-
2.1.3.2	PORCIÓN A CORTO PLAZO DE LA DEUDA PÚBLICA EXTERNA	-	-	-	-
2.1.3.3	PORCIÓN A CORTO PLAZO DE ARRENDAMIENTO FINANCIERO	-	-	-	-
2.1.4	<b>TÍTULOS Y VALORES A CORTO PLAZO</b>	-	-	-	-
2.1.4.1	TÍTULOS Y VALORES DE LA DEUDA PÚBLICA INTERNA A CORTO PLAZO	-	-	-	-
2.1.4.2	TÍTULOS Y VALORES DE LA DEUDA PÚBLICA EXTERNA A CORTO PLAZO	-	-	-	-
2.1.5	<b>PASIVOS DIFERIDOS A CORTO PLAZO</b>	-	-	-	-
2.1.5.1	INGRESOS COBRADOS POR ADELANTADO A CORTO PLAZO	-	-	-	-
2.1.5.2	INTERESES COBRADOS POR ADELANTADO A CORTO PLAZO	-	-	-	-
2.1.5.9	OTROS PASIVOS DIFERIDOS A CORTO PLAZO	-	-	-	-
2.1.6	<b>FONDOS Y BIENES DE TERCEROS EN GARANTÍA Y/O ADMINISTRACIÓN A CORTO PLAZO</b>	-	-	-	-
2.1.6.1	FONDOS EN GARANTÍA A CORTO PLAZO	-	-	-	-
2.1.6.2	FONDOS EN ADMINISTRACIÓN A CORTO PLAZO	-	-	-	-
2.1.6.3	FONDOS CONTINGENTES A CORTO PLAZO	-	-	-	-
2.1.6.4	FONDOS DE FIDEICOMISOS, MANDATOS Y CONTRATOS ANÁLOGOS A CORTO PLAZO	-	-	-	-
2.1.6.5	OTROS FONDOS DE TERCEROS EN GARANTÍA Y/O ADMINISTRACIÓN A CORTO PLAZO	-	-	-	-
2.1.6.6	VALORES Y BIENES EN GARANTÍA A CORTO PLAZO	-	-	-	-
2.1.7	<b>PROVISIONES A CORTO PLAZO</b>	-	-	-	-
2.1.7.1	PROVISIÓN PARA DEMANDAS Y JUICIOS A CORTO PLAZO	-	83,709.86	295,574.65	211,864.79
2.1.7.2	PROVISIÓN PARA CONTINGENCIAS A CORTO PLAZO	-	-	-	-
2.1.7.9	OTRAS PROVISIONES A CORTO PLAZO	-	83,709.86	295,574.65	211,864.79
2.1.9	<b>OTROS PASIVOS A CORTO PLAZO</b>	-	-	-	-
2.1.9.1	INGRESOS POR CLASIFICAR	-	-	-	-
2.1.9.2	RECAUDACIÓN POR PARTICIPAR	-	-	-	-
2.1.9.9	OTROS PASIVOS CIRCULANTES	-	-	-	-
2.2	<b>PASIVO NO CIRCULANTE</b>	-	-	-	-
2.2.1	<b>CUENTAS POR PAGAR A LARGO PLAZO</b>	109,296.00	-	-	109,296.00
2.2.1.1	PROVEEDORES POR PAGAR A LARGO PLAZO	-	-	-	-
2.2.1.2	CONTRATISTAS POR OBRAS PÚBLICAS POR PAGAR A LARGO PLAZO	-	-	-	-
2.2.2	<b>DOCUMENTOS POR PAGAR A LARGO PLAZO</b>	-	-	-	-
2.2.2.1	DOCUMENTOS COMERCIALES POR PAGAR A LARGO PLAZO	-	-	-	-
2.2.2.2	DOCUMENTOS CON CONTRATISTAS POR OBRAS PÚBLICAS POR PAGAR A LARGO PLAZO	-	-	-	-
2.2.2.9	OTROS DOCUMENTOS POR PAGAR A LARGO PLAZO	-	-	-	-
2.2.3	<b>DEUDA PÚBLICA A LARGO PLAZO</b>	-	-	-	-
2.2.3.1	TÍTULOS Y VALORES DE LA DEUDA PÚBLICA INTERNA A LARGO PLAZO	-	-	-	-
2.2.3.2	TÍTULOS Y VALORES DE LA DEUDA PÚBLICA EXTERNA A LARGO PLAZO	-	-	-	-
2.2.3.3	PRÉSTAMOS DE LA DEUDA PÚBLICA INTERNA POR PAGAR A LARGO PLAZO	-	-	-	-
2.2.3.4	PRÉSTAMOS DE LA DEUDA PÚBLICA EXTERNA POR PAGAR A LARGO PLAZO	-	-	-	-
2.2.3.5	ARRENDAMIENTO FINANCIERO POR PAGAR A LARGO PLAZO	-	-	-	-
2.2.4	<b>PASIVOS DIFERIDOS A LARGO PLAZO</b>	-	-	-	-
2.2.4.1	CRÉDITOS DIFERIDOS A LARGO PLAZO	-	-	-	-
2.2.4.2	INTERESES COBRADOS POR ADELANTADO A LARGO PLAZO	-	-	-	-

2.2.4.9	OTROS PASIVOS DIFERIDOS A LARGO PLAZO	-	-	-	-	-	-
2.2.5	FONDOS Y BIENES DE TERCEROS EN GARANTÍA Y/O ADMINISTRACIÓN A LARGO PLAZO	-	-	-	-	-	-
2.2.5.1	FONDOS EN GARANTÍA A LARGO PLAZO	-	-	-	-	-	-
2.2.5.2	FONDOS EN ADMINISTRACIÓN A LARGO PLAZO	-	-	-	-	-	-
2.2.5.3	FONDOS CONTINGENTES A LARGO PLAZO	-	-	-	-	-	-
2.2.5.4	FONDOS DE FIDEICOMISOS, MANDATOS Y CONTRATOS ANÁLOGOS A LARGO PLAZO	-	-	-	-	-	-
2.2.5.5	OTROS FONDOS DE TERCEROS EN GARANTÍA Y/O ADMINISTRACIÓN A LARGO PLAZO	-	-	-	-	-	-
2.2.5.6	VALORES Y BIENES EN GARANTÍA A LARGO PLAZO	-	-	-	-	-	-
2.2.6	PROVISIONES A LARGO PLAZO	109,296.00	-	-	-	-	109,296.00
2.2.6.1	PROVISIÓN PARA DEMANDAS Y JUICIOS A LARGO PLAZO	-	-	-	-	-	-
2.2.6.2	PROVISIÓN PARA PENSIONES A LARGO PLAZO	-	-	-	-	-	-
2.2.6.3	PROVISIÓN PARA CONTINGENCIAS A LARGO PLAZO	-	-	-	-	-	-
2.2.6.9	OTRAS PROVISIONES A LARGO PLAZO	109,296.00	-	-	-	-	109,296.00
3	HACIENDA PÚBLICA/ PATRIMONIO	33,963,321.57	48.00	7,284.00	33,970,557.57	-	-
3.1	HACIENDA PÚBLICA/PATRIMONIO CONTRIBUIDO	33,447,645.88	-	-	33,447,645.88	-	-
3.1.1	APORTACIONES	-	-	-	-	-	-
3.1.2	DONACIONES DE CAPITAL	33,615,473.68	-	-	33,615,473.68	-	-
3.1.3	ACTUALIZACIÓN DE LA HACIENDA PÚBLICA/PATRIMONIO	167,827.80	-	-	167,827.80	-	-
3.2	HACIENDA PÚBLICA /PATRIMONIO GENERADO	515,675.69	48.00	7,284.00	522,911.69	-	-
3.2.1	RESULTADOS DEL EJERCICIO (AHORRO/ DESAHORRO)	-	-	-	-	-	-
3.2.2	RESULTADOS DE EJERCICIOS ANTERIORES	923,297.66	-	6,510.00	929,807.66	-	-
3.2.3	REVALÚOS	-	-	-	-	-	-
3.2.3.1	REVALÚO DE BIENES INMUEBLES	-	-	-	-	-	-
3.2.3.2	REVALÚO DE BIENES MUEBLES	-	-	-	-	-	-
3.2.3.3	REVALÚO DE BIENES INTANGIBLES	-	-	-	-	-	-
3.2.3.9	OTROS REVALÚOS	-	-	-	-	-	-
3.2.4	RESERVAS	-	-	-	-	-	-
3.2.4.1	RESERVAS DE PATRIMONIO	-	-	-	-	-	-
3.2.4.2	RESERVAS TERRITORIALES	-	-	-	-	-	-
3.2.4.3	RESERVAS POR CONTINGENCIAS	-	-	-	-	-	-
3.2.5	RECTIFICACIONES DE RESULTADOS DE EJERCICIOS ANTERIORES	407,621.97	48.00	774.00	406,895.97	-	-
3.2.5.1	CAMBIOS EN POLÍTICAS CONTABLES	-	-	-	-	-	-
3.2.5.2	CAMBIOS POR ERRORES CONTABLES	407,621.97	48.00	774.00	406,895.97	-	-
3.3	EXCESO O INSUFICIENCIA EN LA ACTUALIZACIÓN DE LA HACIENDA PÚBLICA/PATRIMONIO	-	-	-	-	-	-
3.3.1	RESULTADO POR POSICIÓN MONETARIA	-	-	-	-	-	-
3.3.2	RESULTADO POR TENENCIA DE ACTIVOS NO MONETARIOS	-	-	-	-	-	-
4	INGRESOS Y OTROS BENEFICIOS	-	-	11,097,019.53	11,097,019.53	-	-
4.1	INGRESOS DE GESTIÓN	-	-	3,223,745.00	3,223,745.00	-	-
4.1.1	IMPUESTOS	-	-	-	-	-	-
4.1.1.1	IMPUESTOS SOBRE LOS INGRESOS	-	-	-	-	-	-
4.1.1.2	IMPUESTOS SOBRE EL PATRIMONIO	-	-	-	-	-	-
4.1.1.3	IMPUESTOS SOBRE LA PRODUCCIÓN, EL CONSUMO Y LAS TRANSACCIONES	-	-	-	-	-	-
4.1.1.4	IMPUESTOS AL COMERCIO EXTERIOR	-	-	-	-	-	-

4.1.1.5	IMPUESTOS SOBRE NÓMINAS Y ASIMILABLES	-	-	-	-
4.1.1.6	IMPUESTOS ECOLÓGICOS	-	-	-	-
4.1.1.7	ACCESORIOS DE IMPUESTOS	-	-	-	-
4.1.1.8	IMPUESTOS NO COMPRENDIDOS EN LA LEY DE INGRESOS VIGENTE, CAUSADOS EN EJERCICIOS FISCALES ANTERIORES PENDIENTES DE LIQUIDACIÓN O PAGO	-	-	-	-
4.1.1.9	OTROS IMPUESTOS	-	-	-	-
4.1.2	<b>CUOTAS Y APORTACIONES DE SEGURIDAD SOCIAL</b>	-	-	-	-
4.1.2.1	APORTACIONES PARA FONDOS DE VIVIENDA	-	-	-	-
4.1.2.2	CUOTAS PARA EL SEGURO SOCIAL	-	-	-	-
4.1.2.3	CUOTAS DE AHORRO PARA EL RETIRO	-	-	-	-
4.1.2.4	ACCESORIOS DE CUOTAS Y APORTACIONES DE SEGURIDAD SOCIAL	-	-	-	-
4.1.2.9	OTRAS CUOTAS Y APORTACIONES PARA LA SEGURIDAD SOCIAL	-	-	-	-
4.1.3	<b>CONTRIBUCIONES DE MEJORAS</b>	-	-	-	-
4.1.3.1	CONTRIBUCIONES DE MEJORAS POR OBRAS PÚBLICAS	-	-	-	-
4.1.3.2	CONTRIBUCIONES DE MEJORAS NO COMPRENDIDAS EN LA LEY DE INGRESOS VIGENTE, CAUSADAS EN EJERCICIOS FISCALES ANTERIORES PENDIENTES DE LIQUIDACIÓN O PAGO	-	-	-	-
4.1.4	<b>DERECHOS</b>	-	-	-	-
4.1.4.1	DERECHOS POR EL USO, GOCE, APROVECHAMIENTO O EXPLOTACIÓN DE BIENES DE DOMINIO PÚBLICO	-	-	-	-
4.1.4.2	DERECHOS A LOS HIDROCARBUROS	-	-	-	-
4.1.4.3	DERECHOS POR PRESTACIÓN DE SERVICIOS	-	-	-	-
4.1.4.4	ACCESORIOS DE DERECHOS	-	-	-	-
4.1.4.5	DERECHOS NO COMPRENDIDOS EN LA LEY DE INGRESOS VIGENTE, CAUSADOS EN EJERCICIOS FISCALES ANTERIORES PENDIENTES DE LIQUIDACIÓN O PAGO	-	-	-	-
4.1.4.9	OTROS DERECHOS	-	-	-	-
4.1.5	<b>PRODUCTOS DE TIPO CORRIENTE</b>	-	-	-	-
4.1.5.1	PRODUCTOS DERIVADOS DEL USO Y APROVECHAMIENTO DE BIENES NO SUJETOS A RÉGIMEN DE DOMINIO PÚBLICO	-	-	-	-
4.1.5.2	ENAJENACIÓN DE BIENES MUEBLES NO SUJETOS A SER INVENTARIADOS	-	-	-	-
4.1.5.3	ACCESORIOS DE PRODUCTOS	-	-	-	-
4.1.5.4	PRODUCTOS NO COMPRENDIDOS EN LA LEY DE INGRESOS VIGENTE, CAUSADOS EN EJERCICIOS FISCALES ANTERIORES PENDIENTES DE LIQUIDACIÓN O PAGO	-	-	-	-
4.1.5.9	OTROS PRODUCTOS QUE GENERAN INGRESOS CORRIENTES	-	-	-	-
4.1.6	<b>APROVECHAMIENTOS DE TIPO CORRIENTE</b>	-	-	-	-
4.1.6.1	INCENTIVOS DERIVADOS DE LA COLABORACIÓN FISCAL (DEROGADA)	-	-	-	-
4.1.6.2	MULTAS	-	-	-	-
4.1.6.3	INDEMNIZACIONES	-	-	-	-
4.1.6.4	REINTEGROS	-	-	-	-
4.1.6.5	APROVECHAMIENTOS PROVENIENTES DE OBRAS PÚBLICAS	-	-	-	-
4.1.6.6	APROVECHAMIENTOS POR PARTICIPACIONES DERIVADAS DE LA APLICACIÓN DE LEYES	-	-	-	-
4.1.6.7	APROVECHAMIENTOS POR APORTACIONES Y COOPERACIONES	-	-	-	-
4.1.6.8	ACCESORIOS DE APROVECHAMIENTOS	-	-	-	-
4.1.6.9	OTROS APROVECHAMIENTOS	-	-	-	-
4.1.7	<b>INGRESOS POR VENTA DE BIENES Y SERVICIOS</b>	-	-	-	-
4.1.7.1	INGRESOS POR VENTA DE MERCANCÍAS	-	-	3,223,745.00	3,223,745.00

4.1.7.2	INGRESOS POR VENTA DE BIENES Y SERVICIOS PRODUCIDOS EN ESTABLECIMIENTOS DEL GOBIERNO	-	-	-	-	-
4.1.7.3	INGRESOS POR VENTA DE BIENES Y SERVICIOS DE ORGANISMOS DESCENTRALIZADOS	-	-	3,223,745.00	-	3,223,745.00
4.1.7.4	INGRESOS DE OPERACIÓN DE ENTIDADES PARAESTATALES EMPRESARIALES Y NO FINANCIERAS	-	-	-	-	-
4.1.7.5	INGRESOS POR VENTA DE BIENES Y PRESTACIÓN DE SERVICIOS DE ENTIDADES PARAESTATALES EMPRESARIALES FINANCIERAS MONETARIAS CON PARTICIPACIÓN ESTATAL MAYORITARIA	-	-	-	-	-
4.1.7.6	INGRESOS POR VENTA DE BIENES Y PRESTACIÓN DE SERVICIOS DE ENTIDADES PARAESTATALES EMPRESARIALES FINANCIERAS NO MONETARIAS CON PARTICIPACIÓN ESTATAL MAYORITARIA	-	-	-	-	-
4.1.7.7	INGRESOS POR VENTA DE BIENES Y PRESTACIÓN DE SERVICIOS DE FIDEICOMISOS FINANCIEROS PÚBLICOS CON PARTICIPACIÓN ESTATAL MAYORITARIA	-	-	-	-	-
4.1.7.8	INGRESOS POR VENTA DE BIENES Y PRESTACIÓN DE SERVICIOS DE LOS PODERES LEGISLATIVO Y JUDICIAL, Y DE LOS ÓRGANOS AUTÓNOMOS	-	-	-	-	-
4.1.9	INGRESOS NO COMPENDIDOS EN LAS FRACCIONES DE LA LEY DE INGRESOS CAUSADOS EN EJERCICIOS FISCALES ANTERIORES PENDIENTES DE LIQUIDACIÓN O PAGO	-	-	-	-	-
4.1.9.1	IMPUESTOS NO COMPENDIDOS EN LAS FRACCIONES DE LA LEY DE INGRESOS CAUSADOS EN EJERCICIOS FISCALES ANTERIORES PENDIENTES DE LIQUIDACIÓN O PAGO	-	-	-	-	-
4.1.9.2	CONTRIBUCIONES DE MEJORAS, DERECHOS, PRODUCTOS Y APROVECHAMIENTOS NO COMPENDIDOS EN LAS FRACCIONES DE LA LEY DE INGRESOS CAUSADOS EN EJERCICIOS FISCALES ANTERIORES PENDIENTES DE LIQUIDACIÓN O PAGO	-	-	-	-	-
4.2	PARTICIPACIONES, APORTACIONES, TRANSFERENCIAS, ASIGNACIONES, SUBSIDIOS Y OTRAS AYUDAS	-	-	7,765,850.06	-	7,765,850.06
4.2.1	PARTICIPACIONES Y APORTACIONES	-	-	7,765,850.06	-	7,765,850.06
4.2.1.1	PARTICIPACIONES	-	-	-	-	-
4.2.1.2	APORTACIONES	-	-	-	-	-
4.2.1.3	CONVENIOS	-	-	7,765,850.06	-	7,765,850.06
4.2.1.4	INCENTIVOS DERIVADOS DE LA COLABORACIÓN FISCAL	-	-	-	-	-
4.2.1.5	FONDOS DISTINTOS DE APORTACIONES	-	-	-	-	-
4.2.2	TRANSFERENCIAS, ASIGNACIONES, SUBSIDIOS Y OTRAS AYUDAS	-	-	-	-	-
4.2.2.1	TRANSFERENCIAS INTERNAS Y ASIGNACIONES DEL SECTOR PÚBLICO	-	-	-	-	-
4.2.2.2	TRANSFERENCIAS DEL SECTOR PÚBLICO	-	-	-	-	-
4.2.2.3	SUBSIDIOS Y SUBVENCIONES	-	-	-	-	-
4.2.2.4	AYUDAS SOCIALES	-	-	-	-	-
4.2.2.5	PENSIONES Y JUBILACIONES	-	-	-	-	-
4.2.2.6	TRANSFERENCIAS DEL EXTERIOR	-	-	-	-	-
4.2.2.7	TRANSFERENCIAS DEL FONDO MEXICANO DEL PETRÓLEO PARA LA ESTABILIZACIÓN Y EL DESARROLLO	-	-	-	-	-
4.3	OTROS INGRESOS Y BENEFICIOS	-	-	107,424.47	-	107,424.47
4.3.1	INGRESOS FINANCIEROS	-	-	25,974.47	-	25,974.47
4.3.1.1	INTERESES GANADOS DE VALORES, CRÉDITOS, BONOS Y OTROS.	-	-	-	-	-
4.3.1.9	OTROS INGRESOS FINANCIEROS	-	-	25,974.47	-	25,974.47
4.3.2	INCREMENTO POR VARIACIÓN DE INVENTARIOS	-	-	-	-	-
4.3.2.1	INCREMENTO POR VARIACIÓN DE INVENTARIOS DE MERCANCIAS PARA VENTA	-	-	-	-	-
4.3.2.2	INCREMENTO POR VARIACIÓN DE INVENTARIOS DE MERCANCIAS TERMINADAS	-	-	-	-	-

4.3.2.3	INCREMENTO POR VARIACIÓN DE INVENTARIOS DE MERCANCIAS EN PROCESO DE ELABORACIÓN	-	-	-	-	-
4.3.2.4	INCREMENTO POR VARIACIÓN DE INVENTARIOS DE MATERIAS PRIMAS, MATERIALES Y SUMINISTROS PARA PRODUCCIÓN	-	-	-	-	-
4.3.2.5	INCREMENTO POR VARIACIÓN DE ALMACÉN DE MATERIAS PRIMAS, MATERIALES Y SUMINISTROS DE CONSUMO	-	-	-	-	-
4.3.3	<b>DISMINUCIÓN DEL EXCESO DE ESTIMACIONES POR PÉRDIDA O DETERIORO U OBSOLESCENCIA</b>	-	-	-	-	-
4.3.3.1	DISMINUCIÓN DEL EXCESO DE ESTIMACIONES POR PÉRDIDA O DETERIORO U OBSOLESCENCIA	-	-	-	-	-
4.3.4	<b>DISMINUCIÓN DEL EXCESO DE PROVISIONES</b>	-	-	-	-	-
4.3.4.1	DISMINUCIÓN DEL EXCESO EN PROVISIONES	-	-	-	-	-
4.3.9	<b>OTROS INGRESOS Y BENEFICIOS VARIOS</b>	-	-	-	-	-
4.3.9.1	OTROS INGRESOS DE EJERCICIOS ANTERIORES	-	-	-	81,450.00	81,450.00
4.3.9.2	BONIFICACIONES Y DESCUENTOS OBTENIDOS	-	-	-	-	-
4.3.9.3	DIFERENCIAS POR TIPO DE CAMBIO A FAVOR EN EFECTIVO Y EQUIVALENTES	-	-	-	-	-
4.3.9.4	DIFERENCIAS DE COTIZACIONES A FAVOR EN VALORES NEGOCIABLES	-	-	-	-	-
4.3.9.5	RESULTADO POR POSICIÓN MONETARIA	-	-	-	-	-
4.3.9.6	UTILIDADES POR PARTICIPACIÓN PATRIMONIAL	-	-	-	-	-
4.3.9.7	DIFERENCIAS POR REESTRUCTURACIÓN DE DEUDA PÚBLICA A FAVOR	-	-	-	-	-
4.3.9.9	OTROS INGRESOS Y BENEFICIOS VARIOS	-	-	-	-	-
5	<b>GASTOS Y OTRAS PERDIDAS</b>	-	-	-	81,450.00	81,450.00
5.1	<b>GASTOS DE FUNCIONAMIENTO</b>	-	-	12,855,948.78	-	12,855,948.78
5.1.1	<b>SERVICIOS PERSONALES</b>	-	-	9,936,993.45	-	9,936,993.45
5.1.1.1	REMUNERACIONES AL PERSONAL DE CARÁCTER PERMANENTE	-	-	6,572,117.27	-	6,572,117.27
5.1.1.2	REMUNERACIONES AL PERSONAL DE CARÁCTER TRANSITORIO	-	-	5,060,332.54	-	5,060,332.54
5.1.1.3	REMUNERACIONES ADICIONALES Y ESPECIALES	-	-	-	-	-
5.1.1.4	SEGURIDAD SOCIAL	-	-	489,001.41	-	489,001.41
5.1.1.5	OTRAS PRESTACIONES SOCIALES Y ECONÓMICAS	-	-	634,201.88	-	634,201.88
5.1.1.6	PAGO DE ESTÍMULOS A SERVIDORES PÚBLICOS	-	-	388,581.44	-	388,581.44
5.1.2	<b>MATERIALES Y SUMINISTROS</b>	-	-	-	-	-
5.1.2.1	MATERIALES DE ADMINISTRACIÓN, EMISIÓN DE DOCUMENTOS Y ARTÍCULOS OFICIALES	-	-	525,459.48	-	525,459.48
5.1.2.2	ALIMENTOS Y UTENSILIOS	-	-	156,200.33	-	156,200.33
5.1.2.3	MATERIAS PRIMAS Y MATERIALES DE PRODUCCIÓN Y COMERCIALIZACIÓN	-	-	67,018.46	-	67,018.46
5.1.2.4	MATERIALES Y ARTÍCULOS DE CONSTRUCCIÓN Y DE REPARACIÓN	-	-	-	-	-
5.1.2.5	PRODUCTOS QUÍMICOS, FARMACÉUTICOS Y DE LABORATORIO	-	-	117,147.28	-	117,147.28
5.1.2.6	COMBUSTIBLES, LUBRICANTES Y ADITIVOS	-	-	29,590.18	-	29,590.18
5.1.2.7	VESTUARIO, BLANCOS, PRENDAS DE PROTECCIÓN Y ARTÍCULOS DEPORTIVOS	-	-	117,001.06	-	117,001.06
5.1.2.8	MATERIALES Y SUMINISTROS PARA SEGURIDAD	-	-	32,415.71	-	32,415.71
5.1.2.9	HERRAMIENTAS, REFACCIONES Y ACCESORIOS MENORES	-	-	-	-	-
5.1.3	<b>SERVICIOS GENERALES</b>	-	-	6,086.46	-	6,086.46
5.1.3.1	SERVICIOS BÁSICOS	-	-	2,839,416.70	-	2,839,416.70
5.1.3.2	SERVICIOS DE ARRENDAMIENTO	-	-	407,209.68	-	407,209.68
5.1.3.3	SERVICIOS PROFESIONALES, CIENTÍFICOS Y TÉCNICOS Y OTROS SERVICIOS	-	-	364,406.98	-	364,406.98
5.1.3.4	SERVICIOS FINANCIEROS, BANCARIOS Y COMERCIALES	-	-	916,768.27	-	916,768.27
		-	-	69,336.25	-	69,336.25

5.1.3.5	SERVICIOS DE INSTALACIÓN, REPARACIÓN, MANTENIMIENTO Y CONSERVACIÓN	-	652,428.89	-	652,428.89
5.1.3.6	SERVICIOS DE COMUNICACIÓN SOCIAL Y PUBLICIDAD	-	19,802.00	-	19,802.00
5.1.3.7	SERVICIOS DE TRASLADO Y VIÁTICOS	-	212,501.63	-	212,501.63
5.1.3.8	SERVICIOS OFICIALES	-	-	-	-
5.1.3.9	OTROS SERVICIOS GENERALES	-	196,963.00	-	196,963.00
<b>5.2</b>	<b>TRANSFERENCIAS, ASIGNACIONES, SUBSIDIOS Y OTRAS AYUDAS</b>	-	-	-	-
5.2.1	TRANSFERENCIAS INTERNAS Y ASIGNACIONES AL SECTOR PÚBLICO	-	-	-	-
5.2.1.1	ASIGNACIONES AL SECTOR PÚBLICO	-	-	-	-
5.2.1.2	TRANSFERENCIAS INTERNAS AL SECTOR PÚBLICO	-	-	-	-
5.2.2	TRANSFERENCIAS AL RESTO DEL SECTOR PÚBLICO	-	-	-	-
5.2.2.1	TRANSFERENCIAS A ENTIDADES PARAESTATALES	-	-	-	-
5.2.2.2	TRANSFERENCIAS A ENTIDADES FEDERATIVAS Y MUNICIPIOS	-	-	-	-
5.2.3	SUBSIDIOS Y SUBVENCIONES	-	-	-	-
5.2.3.1	SUBSIDIOS	-	-	-	-
5.2.3.2	SUBVENCIONES	-	-	-	-
5.2.4	AYUDAS SOCIALES	-	-	-	-
5.2.4.1	AYUDAS SOCIALES A PERSONAS	-	-	-	-
5.2.4.2	BECAS	-	-	-	-
5.2.4.3	AYUDAS SOCIALES A INSTITUCIONES	-	-	-	-
5.2.4.4	AYUDAS SOCIALES POR DESASTRES NATURALES Y OTROS SINIESTROS	-	-	-	-
5.2.5	PENSIONES Y JUBILACIONES	-	-	-	-
5.2.5.1	PENSIONES	-	-	-	-
5.2.5.2	JUBILACIONES	-	-	-	-
5.2.5.9	OTRAS PENSIONES Y JUBILACIONES	-	-	-	-
5.2.6	TRANSFERENCIAS A FIDEICOMISOS, MANDATOS Y CONTRATOS ANÁLOGOS	-	-	-	-
5.2.6.1	TRANSFERENCIAS A FIDEICOMISOS, MANDATOS Y CONTRATOS ANÁLOGOS AL GOBIERNO	-	-	-	-
5.2.6.2	TRANSFERENCIAS A FIDEICOMISOS, MANDATOS Y CONTRATOS ANÁLOGOS A ENTIDADES PARAESTATALES	-	-	-	-
5.2.7	TRANSFERENCIAS A LA SEGURIDAD SOCIAL	-	-	-	-
5.2.7.1	TRANSFERENCIAS POR OBLIGACIONES DE LEY	-	-	-	-
5.2.8	DONATIVOS	-	-	-	-
5.2.8.1	DONATIVOS A INSTITUCIONES SIN FINES DE LUCRO	-	-	-	-
5.2.8.2	DONATIVOS A ENTIDADES FEDERATIVAS Y MUNICIPIOS	-	-	-	-
5.2.8.3	DONATIVOS A FIDEICOMISO, MANDATOS Y CONTRATOS ANÁLOGOS PRIVADOS	-	-	-	-
5.2.8.4	DONATIVOS A FIDEICOMISO, MANDATOS Y CONTRATOS ANÁLOGOS ESTATALES	-	-	-	-
5.2.8.5	DONATIVOS INTERNACIONALES	-	-	-	-
5.2.9	TRANSFERENCIAS AL EXTERIOR	-	-	-	-
5.2.9.1	TRANSFERENCIAS AL EXTERIOR A GOBIERNOS EXTRANJEROS Y ORGANISMOS INTERNACIONALES	-	-	-	-
5.2.9.2	TRANSFERENCIAS AL SECTOR PRIVADO EXTERNO	-	-	-	-
5.3	PARTICIPACIONES Y APORTACIONES	-	-	-	-
5.3.1	PARTICIPACIONES	-	-	-	-
5.3.1.1	PARTICIPACIONES DE LA FEDERACIÓN A ENTIDADES FEDERATIVAS Y MUNICIPIOS	-	-	-	-
5.3.1.2	PARTICIPACIONES DE LAS ENTIDADES FEDERATIVAS A LOS MUNICIPIOS	-	-	-	-



5.3.2	APORTACIONES	-	-	-	-
5.3.2.1	APORTACIONES DE LA FEDERACIÓN A ENTIDADES FEDERATIVAS Y MUNICIPIOS	-	-	-	-
5.3.2.2	APORTACIONES DE LAS ENTIDADES FEDERATIVAS A LOS MUNICIPIOS	-	-	-	-
5.3.3	CONVENIOS	-	-	-	-
5.3.3.1	CONVENIOS DE REASIGNACIÓN	-	-	-	-
5.3.3.2	CONVENIOS DE DESCENTRALIZACIÓN Y OTROS	-	-	-	-
5.4	INTERESES, COMISIONES Y OTROS GASTOS DE LA DEUDA PÚBLICA	-	-	-	-
5.4.1	INTERESES DE LA DEUDA PÚBLICA	-	-	-	-
5.4.1.1	INTERESES DE LA DEUDA PÚBLICA INTERNA	-	-	-	-
5.4.1.2	INTERESES DE LA DEUDA PÚBLICA EXTERNA	-	-	-	-
5.4.2	COMISIONES DE LA DEUDA PÚBLICA	-	-	-	-
5.4.2.1	COMISIONES DE LA DEUDA PÚBLICA INTERNA	-	-	-	-
5.4.2.2	COMISIONES DE LA DEUDA PÚBLICA EXTERNA	-	-	-	-
5.4.3	GASTOS DE LA DEUDA PÚBLICA	-	-	-	-
5.4.3.1	GASTOS DE LA DEUDA PÚBLICA INTERNA	-	-	-	-
5.4.3.2	GASTOS DE LA DEUDA PÚBLICA EXTERNA	-	-	-	-
5.4.4	COSTO POR COBERTURAS	-	-	-	-
5.4.4.1	COSTO POR COBERTURAS	-	-	-	-
5.4.5	APOYOS FINANCIEROS	-	-	-	-
5.4.5.1	APOYOS FINANCIEROS A INTERMEDIARIOS	-	-	-	-
5.4.5.2	APOYO FINANCIEROS A AHORRADORES Y DEUDORES DEL SISTEMA FINANCIERO NACIONAL	-	-	-	-
5.5	OTROS GASTOS Y PERDIDAS EXTRAORDINARIAS	-	-	-	-
5.5.1	ESTIMACIONES, DEPRECIACIONES, DETERIORS, OBSOLESCENCIA Y AMORTIZACIONES	-	2,918,955.33	-	2,918,955.33
5.5.1.1	ESTIMACIONES POR PÉRDIDA O DETERIORO DE ACTIVOS CIRCULANTES	-	2,891,175.33	-	2,891,175.33
5.5.1.2	ESTIMACIONES POR PÉRDIDA O DETERIORO DE ACTIVO NO CIRCULANTE	-	-	-	-
5.5.1.3	DEPRECIACIÓN DE BIENES INMUEBLES	-	-	-	-
5.5.1.4	DEPRECIACIÓN DE INFRAESTRUCTURA	-	2,891,175.33	-	2,891,175.33
5.5.1.5	DEPRECIACIÓN DE BIENES MUEBLES	-	-	-	-
5.5.1.6	DETÉRIO DE LOS ACTIVOS BIOLÓGICOS	-	-	-	-
5.5.1.7	AMORTIZACIÓN DE ACTIVOS INTANGIBLES	-	-	-	-
5.5.1.8	DISMINUCIÓN DE BIENES POR PÉRDIDA, OBSOLESCENCIA Y DETERIORO	-	-	-	-
5.5.2	PROVISIONES	-	-	-	-
5.5.2.1	PROVISIONES DE PASIVOS A CORTO PLAZO	-	-	-	-
5.5.2.2	PROVISIONES DE PASIVOS A LARGO PLAZO	-	-	-	-
5.5.3	DISMINUCIÓN DE INVENTARIOS	-	-	-	-
5.5.3.1	DISMINUCIÓN DE INVENTARIOS DE MERCANCIAS PARA VENTA	-	-	-	-
5.5.3.2	DISMINUCIÓN DE INVENTARIOS DE MERCANCIAS TERMINADAS	-	-	-	-
5.5.3.3	DISMINUCIÓN DE INVENTARIOS DE MERCANCIAS EN PROCESO DE ELABORACIÓN	-	-	-	-
5.5.3.4	DISMINUCIÓN DE INVENTARIOS DE MATERIAS PRIMAS, MATERIALES Y SUMINISTROS PARA PRODUCCIÓN	-	-	-	-
5.5.3.5	DISMINUCIÓN DE ALMACÉN DE MATERIALES Y SUMINISTROS DE CONSUMO	-	-	-	-
5.5.4	AUMENTO POR INSUFICIENCIA DE ESTIMACIONES POR PÉRDIDA O DETERIORO U OBSOLESCENCIA	-	-	-	-

5.5.4.1	AUMENTO POR INSUFICIENCIA DE ESTIMACIONES POR PÉRDIDA O DETERIORO U OBSOLESCENCIA	-	-	-	-
5.5.5	AUMENTO POR INSUFICIENCIA DE PROVISIONES	-	-	-	-
5.5.5.1	AUMENTO POR INSUFICIENCIA DE PROVISIONES	-	-	-	-
5.5.9	OTROS GASTOS	-	27,780.00	-	27,780.00
5.5.9.1	GASTOS DE EJERCICIOS ANTERIORES	-	-	-	-
5.5.9.2	PÉRDIDAS POR RESPONSABILIDADES	-	-	-	-
5.5.9.3	BONIFICACIONES Y DESCUENTOS OTORGADOS	-	-	-	-
5.5.9.4	DIFERENCIAS POR TIPO DE CAMBIO NEGATIVAS EN EFECTIVO Y EQUIVALENTES	-	27,780.00	-	27,780.00
5.5.9.5	DIFERENCIAS DE COTIZACIONES NEGATIVAS EN VALORES NEGOCIABLES	-	-	-	-
5.5.9.6	RESULTADO POR POSICIÓN MONETARIA	-	-	-	-
5.5.9.7	PÉRDIDAS POR PARTICIPACIÓN PATRIMONIAL	-	-	-	-
5.5.9.8	DIFERENCIAS POR REESTRUCTURACIÓN DE DEUDA PÚBLICA NEGATIVAS	-	-	-	-
5.5.9.9	OTROS GASTOS VARIOS	-	-	-	-
5.6	INVERSIÓN PÚBLICA	-	-	-	-
5.6.1	INVERSIÓN PÚBLICA NO CAPITALIZABLE	-	-	-	-
5.6.1.1	CONSTRUCCIÓN EN BIENES NO CAPITALIZABLE	-	-	-	-
7	CUENTAS DE ORDEN CONTABLES	-	-	-	-
7.1	VALORES	-	-	-	-
7.1.1	VALORES EN CUSTODIA	-	-	-	-
7.1.2	CUSTODIA DE VALORES	-	-	-	-
7.1.3	INSTRUMENTOS DE CRÉDITO PRESTADOS A FORMADORES DE MERCADO	-	-	-	-
7.1.4	PRÉSTAMO DE INSTRUMENTOS DE CRÉDITO A FORMADORES DE MERCADO Y SU GARANTÍA	-	-	-	-
7.1.5	INSTRUMENTOS DE CRÉDITO RECIBIDOS EN GARANTÍA DE LOS FORMADORES DE MERCADO	-	-	-	-
7.1.6	GARANTÍA DE CRÉDITOS RECIBIDOS DE LOS FORMADORES DE MERCADO	-	-	-	-
7.2	EMISIÓN DE OBLIGACIONES	-	-	-	-
7.2.1	AUTORIZACIÓN PARA LA EMISIÓN DE BONOS, TÍTULOS Y VALORES DE LA DEUDA PÚBLICA INTERNA	-	-	-	-
7.2.2	AUTORIZACIÓN PARA LA EMISIÓN DE BONOS, TÍTULOS Y VALORES DE LA DEUDA PÚBLICA EXTERNA	-	-	-	-
7.2.3	EMISIONES AUTORIZADAS DE LA DEUDA PÚBLICA INTERNA Y EXTERNA	-	-	-	-
7.2.4	SUSCRIPCIÓN DE CONTRATOS DE PRÉSTAMOS Y OTRAS OBLIGACIONES DE LA DEUDA PÚBLICA INTERNA	-	-	-	-
7.2.5	SUSCRIPCIÓN DE CONTRATOS DE PRÉSTAMOS Y OTRAS OBLIGACIONES DE LA DEUDA PÚBLICA EXTERNA	-	-	-	-
7.2.6	CONTRATOS DE PRÉSTAMOS Y OTRAS OBLIGACIONES DE LA DEUDA PÚBLICA INTERNA Y EXTERNA	-	-	-	-
7.3	AVALES Y GARANTÍAS	-	-	-	-
7.3.1	AVALES AUTORIZADOS	-	-	-	-
7.3.2	AVALES FIRMADOS	-	-	-	-
7.3.3	FIANZAS Y GARANTÍAS RECIBIDAS POR DEUDAS A COBRAR	-	-	-	-
7.3.4	FIANZAS Y GARANTÍAS RECIBIDAS	-	-	-	-
7.3.5	FIANZAS OTORGADAS PARA RESPALDAR OBLIGACIONES NO FISCALES DEL GOBIERNO	-	-	-	-

7.3.6	FIANZAS OTORGADAS DEL GOBIERNO PARA RESPALDAR OBLIGACIONES NO FISCALES	-	-	-	-
7.4	JUICIOS	-	-	-	-
7.4.1	DEMANDAS JUDICIAL EN PROCESO DE RESOLUCIÓN	-	-	-	-
7.4.2	RESOLUCIÓN DE DEMANDAS EN PROCESO JUDICIAL	-	-	-	-
7.5	INVERSION MEDIANTE PROYECTOS PARA PRESTACION DE SERVICIOS (PPS) Y SIMILARES	-	-	-	-
7.5.1	CONTRATOS PARA INVERSIÓN MEDIANTE PROYECTOS PARA PRESTACIÓN DE SERVICIOS (PPS) Y SIMILARES	-	-	-	-
7.5.2	INVERSIÓN PÚBLICA CONTRATADA MEDIANTE PROYECTOS PARA PRESTACIÓN DE SERVICIOS (PPS) Y SIMILARES	-	-	-	-
7.6	BIENES EN CONCESIONADOS O EN COMODATO	-	-	-	-
7.6.1	BIENES BAJO CONTRATO EN CONCESIÓN	-	-	-	-
7.6.2	CONTRATO DE CONCESIÓN POR BIENES	-	-	-	-
7.6.3	BIENES BAJO CONTRATO EN COMODATO	-	-	-	-
7.6.4	CONTRATO DE COMODATO POR BIENES	-	-	-	-
8	CUENTAS DE ORDEN PRESUPUESTARIAS	-	-	-	-
8.1	LEY DE INGRESOS	-	104,595,049.87	104,595,049.87	-
8.1.1	LEY DE INGRESOS ESTIMADA	-	38,896,630.12	38,896,630.12	-
8.1.2	LEY DE INGRESOS POR EJECUTAR	-	15,912,600.00	15,912,600.00	15,912,600.00
8.1.3	MODIFICACIONES A LA LEY DE INGRESOS ESTIMADA	-	11,071,045.06	16,754,540.00	5,683,494.94
8.1.4	LEY DE INGRESOS DEVENGADA	-	841,940.00	-	841,940.00
8.1.5	LEY DE INGRESOS RECAUDADA	-	11,071,045.06	11,071,045.06	-
8.2	PRESUPUESTO DE EGRESOS	-	65,698,419.75	65,698,419.75	11,071,045.06
8.2.1	PRESUPUESTO DE EGRESOS APROBADO	-	-	-	15,912,600.00
8.2.2	PRESUPUESTO DE EGRESOS POR EJERCER	-	22,167,193.25	13,668,017.93	8,499,175.32
8.2.3	MODIFICACIONES AL PRESUPUESTO DE EGRESOS APROBADO	-	3,621,053.16	6,254,593.25	2,633,540.09
8.2.4	PRESUPUESTO DE EGRESOS COMPROMETIDO	-	10,046,964.77	10,046,964.77	-
8.2.5	PRESUPUESTO DE EGRESOS DEVENGADO	-	10,046,964.77	10,046,964.77	-
8.2.6	PRESUPUESTO DE EGRESOS EJERCIDO	-	10,046,964.77	9,769,279.03	277,685.74
8.2.7	PRESUPUESTO DE EGRESOS PAGADO	-	9,769,279.03	-	9,769,279.03

Nota de Gestión Administrativa 17

"Bajo protesta de decir verdad declaramos que los Estados Financieros y sus notas, son razonablemente correctos y son responsabilidad del emisor"



**C.P. VICENTE MIRELES S.**  
CONTADORES Y AUDITORES

Díctamen Contable

**M.C. INDALECIO MEDINA HERNÁNDEZ**  
RECTOR DE LA UNIVERSIDAD POLITÉCNICA DE LA REGIÓN LAGUNA  
**C. TERESA GUAJARDO BERLANGA**  
SECRETARIA DE FISCALIZACIÓN Y RENDICIÓN DE CUENTAS DEL ESTADO DE COAHUILA  
**C. DIP. MARCELO DE JESUS TORRES COFIÑO**  
PRESIDENTE DE LA JUNTA DE GOBIERNO DEL H. CONGRESO DEL ESTADO DE COAHUILA

Hemos auditado los estados financieros de la **UNIVERSIDAD POLITÉCNICA DE LA REGIÓN LAGUNA**, que comprenden el estado de situación financiera e informe sobre pasivos contingentes al 30 de septiembre de 2019, el estado de actividades, estado de variación en la hacienda pública, estado de cambios en la situación financiera, estado de flujos de efectivo, estado analítico del activo, estado analítico de la deuda y otros pasivos, correspondientes al ejercicio terminado en dicha fecha, así como las notas explicativas de los estados financieros (desglose, memoria y gestión administrativa) que incluyen un resumen de las políticas contables significativas.

En nuestra opinión, los estados financieros contables adjuntos presentan razonablemente, en todos los aspectos materiales, la situación financiera del ente público al 30 de septiembre de 2019, así como de sus resultados, flujos de efectivo y la demás información contable correspondientes al ejercicio terminado en dicha fecha, de conformidad con la Ley General de Contabilidad Gubernamental y los acuerdos normativos emitidos por el Consejo Nacional de Armonización Contable (CONAC).

Hemos llevado a cabo nuestra auditoría de conformidad con las Normas Profesionales de Auditoría del Sistema Nacional de Fiscalización (NPASNF). Nuestras responsabilidades de acuerdo con dichas normas se describen más adelante en la sección *responsabilidades del auditor en relación con la auditoría de los estados financieros contables* de nuestro informe. Somos independientes del ente público de conformidad con el Código de Ética junto con los requerimientos de ética que son aplicables a nuestra auditoría de los estados financieros y hemos cumplido las demás responsabilidades de ética de conformidad con esos requerimientos y con el Código de Ética Profesional del Sistema Nacional de Fiscalización (SNF). Consideramos que la evidencia de auditoría que hemos obtenido proporciona una base suficiente y adecuada para nuestra opinión.

Las cuestiones clave de la auditoría son aquellas cuestiones que, según nuestro juicio profesional, ha sido de la mayor significatividad en nuestra auditoría de los estados financieros del período actual. Estas cuestiones han sido tratadas en el contexto de nuestra auditoría de los estados financieros contables en su conjunto y en la formación de nuestra opinión sobre estos, y no expresamos una opinión por separado sobre esas cuestiones.

La dirección de la entidad es responsable de la otra información. La otra información comprende la información incluida en el Informe de Avance de Gestión Financiera del tercer trimestre de 2019, pero no incluye los estados financieros contables y presupuestarios ni nuestro informe de auditoría correspondiente.

Nuestra opinión sobre los estados financieros no cubre la otra información y no expresamos ninguna forma de conclusión que proporcione un grado de seguridad sobre esta.

En relación con nuestra auditoría de los estados financieros, nuestra responsabilidad es la de leer la otra información y, al hacerlo, considerar si existe una incongruencia material entre la otra información y los



**C.P. VICENTE MIRELES S.**  
CONTADORES Y AUDITORES

estados financieros o el conocimiento obtenido por nosotros en la auditoría o si parece que existe una incorrección material en la otra información por algún otro motivo.

Si, basándonos en el trabajo que hemos realizado, concluimos que existe una incorrección material en esta otra información, estamos obligados a informar de ello. Hemos concluido que no existe una incorrección material en la otra información.

**Responsabilidades de la dirección y de los responsables del gobierno de la entidad en relación con los estados financieros**

La dirección es responsable de la preparación y presentación razonable de los estados financieros adjuntos de conformidad con la Ley General de Contabilidad Gubernamental y los acuerdos normativos emitidos por el CONAC, y del control interno que la dirección considere necesario para permitir la preparación de estados financieros contables libres de incorrección material, debida a fraude o error.

En la preparación de los estados financieros contables, la dirección es responsable de la valoración de la capacidad del ente público de existencia permanente, revelando, según corresponda, las cuestiones relacionadas con la existencia permanente y utilizando el postulado básico de contabilidad gubernamental existencia permanente excepto por disposición legal en la que se especifique lo contrario, o bien no exista otra alternativa realista.

Los responsables del gobierno del ente público son responsables de la supervisión del proceso de información financiera del ente.

**Responsabilidades del auditor en relación con la auditoría de los estados financieros**

Nuestros objetivos son obtener una seguridad razonable de que los estados financieros contables en su conjunto están libres de incorrección material, debida a fraude o error, y emitir un Informe de auditoría que contiene nuestra opinión. Seguridad razonable es un alto grado de seguridad, pero no garantiza que una auditoría realizada de conformidad con las NPASNFI siempre detecte una incorrección material cuando existe. Las incorrecciones pueden deberse a fraude o error y se consideran materiales si, individualmente o de forma agregada, puede preverse razonablemente que influyan en las decisiones económicas que los usuarios toman basándose en los estados financieros.

CP Vicente Mireles Sepúlveda

CPC Vicente Mireles S  
Niños Héroes 166 Sur Col. Centro TRC  
Cgd. Profesional 1663138  
Registro ASE-RPI-010-2017  
Torreón Coahuila a 08 de Julio de 2019.



C.P. VICENTE MIRELES S.  
CONTADORES Y AUDITORES

Dictamen Presupuestario

M.C. INDALECIO MEDINA HERNÁNDEZ  
RECTOR DE LA UNIVERSIDAD POLITÉCNICA DE LA REGIÓN LAGUNA  
C. TERESA GUAJARDO BERLANGA  
SECRETARIA DE FISCALIZACIÓN Y RENDICIÓN DE CUENTAS DEL ESTADO DE COAHUILA  
C. DIP. MARCELO DE JESUS TORRES COFIÑO  
PRESIDENTE DE LA JUNTA DE GOBIERNO DEL H. CONGRESO DEL ESTADO DE COAHUILA

Hemos auditado los estados financieros de la **UNIVERSIDAD POLITÉCNICA DE LA REGIÓN LAGUNA**, que comprenden los estados analíticos de ingresos por clasificación económica, fuentes de financiamiento y rubros de ingresos; los estados analíticos del ejercicio del presupuesto de egresos por clasificación administrativa, económica, objeto del gasto y funcional, correspondientes al periodo del 01 de julio al 30 de septiembre de 2019.

En nuestra opinión, los estados financieros presupuestarios adjuntos presentan razonablemente, en todos los aspectos materiales, el ejercicio del presupuesto de ingresos y egresos de la entidad, de conformidad con la Ley General de Contabilidad Gubernamental y los acuerdos normativos emitidos por el Consejo Nacional de Armonización Contable (CONAC).

Hemos llevado a cabo nuestra auditoría de conformidad con las Normas Profesionales de Auditoría del Sistema Nacional de Fiscalización (NPASNF). Nuestras responsabilidades de acuerdo con dichas normas se describen más adelante en la sección *responsabilidades del auditor en relación con la auditoría de los estados financieros* presupuestarios de nuestro informe. Somos independientes del ente público de conformidad con el Código de Ética junto con los requerimientos de ética que son aplicables a nuestra auditoría de los estados financieros y hemos cumplido las demás responsabilidades de ética de conformidad con esos requerimientos y con el Código de Ética Profesional del Sistema Nacional de Fiscalización (SNF). Consideramos que la evidencia de auditoría que hemos obtenido proporciona una base suficiente y adecuada para nuestra opinión.

Las cuestiones clave de la auditoría son aquellas cuestiones que, según nuestro juicio profesional, ha sido de la mayor significatividad en nuestra auditoría de los estados financieros del periodo actual. Estas cuestiones han sido tratadas en el contexto de nuestra auditoría de los estados financieros presupuestarios en su conjunto y en la formación de nuestra opinión sobre estos, y no expresamos una opinión por separado sobre esas cuestiones.

La dirección de la entidad es responsable de la otra información. La otra información comprende la información incluida en el Informe de Avance de Gestión Financiera del tercer trimestre de 2019, pero no incluye los estados financieros contables y presupuestarios ni nuestro informe de auditoría correspondiente.

Nuestra opinión sobre los estados financieros no cubre la otra información y no expresamos ninguna forma de conclusión que proporcione un grado de seguridad sobre esta.

En relación con nuestra auditoría de los estados financieros, nuestra responsabilidad es la de leer la otra información y, al hacerlo, considerar si existe una incongruencia material entre la otra información y los estados financieros o el conocimiento obtenido por nosotros en la auditoría o si parece que existe una incorrección material en la otra información por algún otro motivo.



**C.P. VICENTE MIRELES S.**  
CONTADORES Y AUDITORES

Si, basándonos en el trabajo que hemos realizado, concluimos que existe una incorrección material en esta otra información, estamos obligados a informar de ello. Hemos concluido que no existe una incorrección material en la otra información.

**Responsabilidades de la dirección y de los responsables del gobierno de la entidad en relación con los estados financieros**

La dirección es responsable de la preparación y presentación razonable de los estados financieros adjuntos de conformidad con la Ley General de Contabilidad Gubernamental y los acuerdos normativos emitidos por el CONAC, y del control interno que la dirección considere necesario para permitir la preparación de estados financieros presupuestarios libres de incorrección material, debida a fraude o error.

En la preparación de los estados financieros presupuestarios, la dirección es responsable de la valoración de la capacidad del ente público de existencia permanente, revelando, según corresponda, las cuestiones relacionadas con la existencia permanente y utilizando el postulado básico de contabilidad gubernamental existencia permanente excepto por disposición legal en la que se especifique lo contrario, o bien no exista otra alternativa realista.

Los responsables del gobierno del ente público son responsables de la supervisión del proceso de información financiera del ente.

**Responsabilidades del auditor en relación con la auditoría de los estados financieros**

Nuestros objetivos son obtener una seguridad razonable de que los estados financieros presupuestarios en su conjunto están libres de incorrección material, debida a fraude o error, y emitir un informe de auditoría que contiene nuestra opinión. Seguridad razonable es un alto grado de seguridad, pero no garantiza que una auditoría realizada de conformidad con las NPASNF siempre detecte una incorrección material cuando existe. Las incorrecciones pueden deberse a fraude o error y se consideran materialmente importantes si los usuarios toman basándose en los estados financieros.

CP Vicente Mireles Sepúlveda

CPC Vicente Mireles S

Niños Héroes 166 Sur Col. Centro TRC

Ced. Profesional 1663138

Registro ASE-RPI-010-2017

Torreón Coahuila a 14 de octubre de 2019

## II INFORMACIÓN PRESUPUESTARIA



UNIVERSIDAD POLITÉCNICA DE LA REGIÓN LAGUNA

Estado Analítico de Ingresos

Del 1 de Enero al 30 de Septiembre de 2019

Clasificación Económica	Ingreso					Diferencia
	Estimado (1)	Ampliaciones y Reducciones (2)	Modificado (3=1+2)	Devengado (4)	Recaudado (5)	
<b>1 INGRESOS</b>	15,912,600.00	841,940.00	16,754,540.00	11,071,045.06	11,071,045.06	(6=5-1) - 4,841,554.94
1.1 INGRESOS CORRIENTES						
1.1.1 Impuestos						
1.1.2 Contribuciones a la Seguridad Social						
1.1.3 Contribuciones de Mejoras						
1.1.4 Derechos, Productos y Aprovechamientos Corrientes						
1.1.5 Rentas de la Propiedad						
1.1.6 Venta de Bienes y Servicios de Entidades del Gobierno Federal/ Ingresos de Explotación de Entidades	3,472,600.00	841,940.00	4,314,540.00	3,305,195.00	3,305,195.00	- 167,405.00
1.1.7 Subsidios y Subvenciones Recibidos por las Entidades Empresariales Públicas						
1.1.8 Transferencias, Asignaciones y Donativos Corrientes Recibidos						
1.1.9 Participaciones						
1.2 INGRESOS DE CAPITAL	12,440,000.00	-	12,440,000.00	7,765,850.06	7,765,850.06	- 4,674,149.94
1.2.1 Venta (Disposición) de Activos						
1.2.2 Disminución de Existencias						
1.2.3 Incremento de la depreciación, amortización, estimaciones y provisiones acumuladas						
1.2.4 Transferencias, asignaciones y donativos de capital recibidos						
1.2.5 Recuperación de inversiones financieras realizadas con fines de política						
<b>3 FINANCIAMIENTO</b>						
<b>3.1 FUENTES FINANCIERAS</b>						
3.1.1 Disminución de Activos Financieros						
3.1.2 Incremento de pasivos						
3.1.3 Incremento del Patrimonio						
<b>3.2 APLICACIONES FINANCIERAS (USOS)</b>						
3.2.1 Incremento de Activos Financieros						
3.2.2 Disminución de Pasivos						
3.2.3 Disminución de Patrimonio						

Bajo protesta de decir verdad declaro que los Estados Financieros y sus notas, son razonablemente correctos y son responsabilidad del emisor

Realizó

Autorizó

C.P. FERNANDO MARTÍNEZ LEAÑÓS  
Director de Administración y Finanzas

DR. JMDALBINO MEDINA HERNÁNDEZ  
Rector

**UNIVERSIDAD POLITÉCNICA DE LA REGIÓN LAGUNA**  
 Estado Analítico de Ingresos  
 Del 1 de Enero al 30 de Septiembre de 2019

Fuente de Financiamiento	Ingreso					Diferencia
	Estimado (1)	Ampliaciones y Reducciones (2)	Modificado (3=1+2)	Devengado (4)	Recaudado (5)	
<b>Ingresos del Gobierno</b>						
Impuestos						
Contribuciones de mejoras						
Derechos						
Productos						
Corriente						
Capital						
Aprovechamientos						
Participaciones y aportaciones						
Transferencias, asignaciones, Subsidios y otras ayudas	12,440,000.00	-	12,440,000.00	7,765,850.06	7,765,850.06	- 4,674,149.94
<b>Ingresos de Organismos y Empresas</b>						
Cuotas y Aportaciones de Seguridad Social	3,472,600.00	841,940.00	4,314,540.00	3,305,195.00	3,305,195.00	- 167,405.00
Ingresos por ventas de bienes y servicios						
Transferencias, asignaciones, Subsidios y otras ayudas						
<b>Ingresos derivados de financiamientos</b>						
Ingresos derivados de financiamientos						
<b>Total</b>	<b>15,912,600.00</b>	<b>841,940.00</b>	<b>16,754,540.00</b>	<b>11,071,045.06</b>	<b>11,071,045.06</b>	<b>- 4,841,554.94</b>
				<b>Ingresos excedentes</b>		

Fuente de Financiamiento	Ingreso					Diferencia
	Estimado (1)	Ampliaciones y Reducciones (2)	Modificado (3=1+2)	Devengado (4)	Recaudado (5)	
<b>1 Recursos Fiscales</b>						
<b>2 Financiamientos Internos</b>						
<b>3 Financiamientos Externos</b>						
<b>4 Ingresos Propios</b>	3,472,600.00	841,940.00	4,314,540.00	3,305,195.00	3,305,195.00	- 167,405.00
<b>5 Recursos Federales</b>	6,220,000.00	-	6,220,000.00	3,640,850.00	3,640,850.00	- 2,579,150.00
<b>6 Recursos Estatales</b>	6,220,000.00	-	6,220,000.00	4,125,000.06	4,125,000.06	- 2,094,999.94
<b>7 Otros recursos</b>						
<b>Total</b>	<b>15,912,600.00</b>	<b>841,940.00</b>	<b>16,754,540.00</b>	<b>11,071,045.06</b>	<b>11,071,045.06</b>	<b>- 4,841,554.94</b>
				<b>Ingresos excedentes</b>		

Nota de Gestión Administrativa 17

Bajo protesta de decir verdad declaramos que los Estados Financieros y sus notas, son razonablemente correctos y son responsabilidad del emisor.

Realizó

Autorizó

  
 DR. INDALECIO MEDINA HERNÁNDEZ  
 Rector

  
 C.P. FERNANDO MARTÍNEZ LEÑOS  
 Director de Administración y Finanzas

UNIVERSIDAD POLITÉCNICA DE LA REGIÓN LAGUNA						
Estado Analítico de Ingresos						
Del 1 de Enero al 30 de Septiembre de 2019						
Rubro de Ingresos	Ingreso					Diferencia
	Estimado	Ampliaciones y Reducciones	Modificado	Devengado	Recaudado	
	(1)	(2)	(3=1+2)	(4)	(5)	
Impuestos						
Impuestos sobre los ingresos						
Impuestos sobre el patrimonio						
Impuestos al Comercio exterior						
Impuestos sobre nómina y asimilables						
Impuestos ecológicos						
Accesorios						
Otros impuestos						
Impuestos no comprendidos en las Fracciones de la Ley de Ingresos causados en ejercicios fiscales anteriores pendientes de liquidación o pago						
Cuotas y aportaciones de Seguridad Social						
Aportaciones para Fondo de vivienda						
Cuotas para el Seguro social						
Cuotas para el Ahorro para el Retiro						
Otras cuotas y aportaciones para la Seguridad Social						
Accesorios						
Contribuciones de mejoras						
Contribuciones de mejoras por obra pública						
Contribuciones de Mejoras no comprendidas en las fracciones de la Ley de Ingresos causadas en ejercicios fiscales anteriores pendientes de liquidación o pago						
Derechos						
Derechos por el uso, goce, aprovechamiento o explotación de bienes de dominio público						
Derechos a los hidrocarburos						
Derechos por prestación de servicios						
Otros Derechos						
Accesorios						
Derechos no comprendidos en las fracciones de la Ley de Ingresos causadas en ejercicios fiscales anteriores pendientes de liquidación o pago						
Productos						
De tipo Corriente						
De Capital						
Productos no comprendidos en las fracciones de la Ley de Ingresos causadas en ejercicios fiscales anteriores pendientes de liquidación o pago						
Aprovechamientos						
De tipo Corriente						
De Capital						
Aprovechamientos no comprendidos en las fracciones de la Ley de Ingresos causadas en ejercicios fiscales anteriores pendientes de liquidación o pago						
Ingresos por ventas de bienes y servicios	3,472,600.00	841,940.00	4,314,540.00	3,305,195.00	3,305,195.00	- 167,405.00
Ingresos por ventas de bienes y servicios de organismos descentralizados	3,472,600.00	841,940.00	4,314,540.00	3,305,195.00	3,305,195.00	- 167,405.00
Ingresos de operación de entidades paraestatales empresariales						
Ingresos por ventas de bienes y servicios producidos en establecimientos del Gobierno Central						
Participaciones y aportaciones						
Participaciones						
Aportaciones						
Convenios						
Transferencias, asignaciones, Subsidios y otras ayudas	12,440,000.00	-	12,440,000.00	7,765,850.06	7,765,850.06	- 4,674,149.94
Transferencias Internas y Asignaciones al Sector Público						
Transferencias al Resto del Sector Público						
Subsidios y Subvenciones	12,440,000.00	-	12,440,000.00	7,765,850.06	7,765,850.06	- 4,674,149.94
Ayudas sociales						
Pensiones y Jubilaciones						
Transferencias a Fideicomisos, mandatos y análogos						
Ingresos derivados de financiamientos						
Endeudamiento interno						
Endeudamiento externo						
<b>Total</b>	<b>19,912,600.00</b>	<b>841,940.00</b>	<b>16,754,540.00</b>	<b>11,071,045.06</b>	<b>11,071,045.06</b>	<b>- 4,841,554.94</b>
				Ingresos excedentes		

Nota de Gestión Administrativa 17

"Bajo protesta de decir verdad declaro que los Estados Financieros y sus notas, son razonablemente correctos y son responsabilidad del emisor"

Realizó

C.P. FERNANDO MARTÍNEZ LEÑOS  
Director de Administración y Finanzas

Autorizó

DR. INDALECIO MEDINA HERNÁNDEZ  
Rector

UNIVERSIDAD POLITÉCNICA DE LA REGIÓN LAGUNA  
Estado Analítico del Ejercicio del Presupuesto de Egresos  
Clasificación Administrativa  
Del 01 de enero al 30 de septiembre de 2019

Concepto	Egresos						Subejercicio 6=(3-4)
	Aprobado 1	Ampliaciones/( Reducciones) 2	Modificado 3=(1+2)		Devengado 4	Pagado 5	
			3=(1+2)				
RECTORIA	404,093.80	12,597.85	416,691.65	136,741.38	136,741.38	279,960.27	
RECTORIA	404,093.80	12,597.85	416,691.65	136,741.38	136,741.38	279,960.27	
ACADÉMICO	1,051,379.20	44,900.00	1,096,279.20	202,961.08	196,523.08	893,318.12	
ACADÉMICO	1,051,379.20	44,900.00	1,096,279.20	202,961.08	196,523.08	893,318.12	
ADMINISTRACIÓN Y FINANZAS	3,492,600.00	1,353,300.49	4,845,900.49	2,680,647.04	2,424,519.30	2,165,253.45	
ADMINISTRACIÓN Y FINANZAS	3,492,600.00	1,353,300.49	4,845,900.49	2,680,647.04	2,424,519.30	2,165,253.45	
RECURSOS HUMANOS	10,411,027.00	1,050,164.60	11,461,191.60	6,774,705.56	6,764,805.56	4,686,486.04	
RECURSOS HUMANOS	10,411,027.00	1,050,164.60	11,461,191.60	6,774,705.56	6,764,805.56	4,686,486.04	
PLANEACIÓN	44,400.00	122,787.15	167,187.15	150,954.09	148,344.09	16,233.06	
PLANEACIÓN	44,400.00	122,787.15	167,187.15	150,954.09	148,344.09	16,233.06	
SERVICIOS ESCOLARES	201,100.00	34,790.00	235,890.00	49,944.87	47,334.87	185,945.13	
SERVICIOS ESCOLARES	201,100.00	34,790.00	235,890.00	49,944.87	47,334.87	185,945.13	
VINCULACIÓN	308,000.00	15,000.00	323,000.00	51,010.75	51,010.75	271,989.25	
VINCULACIÓN	308,000.00	15,000.00	323,000.00	51,010.75	51,010.75	271,989.25	
<b>Total del Gasto</b>	<b>15,912,600.00</b>	<b>2,633,540.09</b>	<b>18,546,140.09</b>	<b>10,046,964.77</b>	<b>9,769,279.03</b>	<b>8,499,175.32</b>	

Nota de Gestión Administrativa 17  
"Bajo protesta de decir verdad declaramos que los Estados Financieros y sus notas, son razonablemente correctos y son responsabilidad del emisor"

Realizo  


C.P. FERNANDO MARTÍNEZ CEJAÑOS  
Director de Administración y Finanzas

Autorizó  
  
DR. INDALICIO MEDINA HERNÁNDEZ  
Rector

**UNIVERSIDAD POLITÉCNICA DE LA REGIÓN LAGUNA**  
 Estado Analítico del Ejercicio del Presupuesto de Egresos  
 Clasificación Económica (Por Tipo de gasto)  
 Del 01 de Enero al 30 de Septiembre de 2019

Concepto	Egresos					Subejercicio
	Aprobado	Ampliaciones/( Reducciones)	Modificado	Devengado	Pagado	
	1	2	3=(1+2)	4	5	
Gasto Corriente	15,882,600.00	2,523,529.09	18,406,129.09	9,936,993.45	9,659,307.71	8,469,135.64
Gasto de Capital	30,000.00	110,011.00	140,011.00	109,971.32	109,971.32	30,039.68
Amortización de la deuda y disminución de pasivos						
<b>Total del Gasto</b>	<b>15,912,600.00</b>	<b>2,633,540.09</b>	<b>18,546,140.09</b>	<b>10,046,964.77</b>	<b>9,769,279.03</b>	<b>8,499,175.32</b>

**Nota de Gestión Administrativa 17**

"Bajo protesta de decir verdad declaramos que los Estados Financieros y sus notas, son razonablemente correctos y son responsabilidad del emisor"

Realizó

**C.P. FERNANDO MARTÍNEZ LEÑOS**  
 Director de Administración y Finanzas

Autorizó  
  
**DR. INDALECIO MEDINA HERNÁNDEZ**  
 Rector

**UNIVERSIDAD POLITÉCNICA DE LA REGIÓN LAGUNA**

**Estado Analítico del Ejercicio del Presupuesto de Egresos**

**Clasificación por Objeto del Gasto (Capítulo y Concepto)**

Del 01 de Enero al 30 de Septiembre de 2019

Concepto	Egresos					Subejercicio 6 = (3 - 4)
	Aprobado 1	Ampliaciones/ (Reducciones) 2	Modificado 3 = (1 + 2)	Devengado 4	Pagado 5	
<b>Servicios Personales</b>	<b>10,094,027.00</b>	<b>956,921.44</b>	<b>11,050,948.44</b>	<b>6,572,117.27</b>	<b>6,572,117.27</b>	<b>4,478,831.17</b>
Remuneraciones al Personal de Carácter Permanente	6,966,832.00	41,062.65	6,925,769.35	5,060,332.54	5,060,332.54	1,865,436.81
Remuneraciones al Personal de Carácter Transitorio	1,023,602.00	332,166.09	1,355,768.09	489,001.41	489,001.41	866,766.68
Remuneraciones Adicionales y Especiales	1,595,998.00	473,791.00	2,069,789.00	634,201.88	634,201.88	1,435,587.12
Seguridad Social	507,595.00	192,027.00	699,622.00	388,581.44	388,581.44	311,040.56
Otras Prestaciones Sociales y Económicas	-	-	-	-	-	-
Provisiones	-	-	-	-	-	-
Pago de Estimulos a Servidores Públicos	-	-	-	-	-	-
<b>Materiales y Suministros</b>	<b>792,100.00</b>	<b>220,386.00</b>	<b>1,012,486.00</b>	<b>525,459.48</b>	<b>517,503.48</b>	<b>487,026.52</b>
Materiales de Administración, Emisión de Documentos y Artículos Oficiales	224,000.00	19,763.00	243,763.00	156,200.33	156,200.33	87,562.67
Alimentos y Utensilios	115,000.00	34,770.00	149,770.00	67,018.46	59,062.46	82,751.54
Materias Primas y Materiales de Producción y Comercialización	38,500.00	137,375.00	175,875.00	117,147.28	117,147.28	58,727.72
Materiales y Artículos de Construcción y de Reparación	61,000.00	24,700.00	85,700.00	29,590.18	29,590.18	56,109.82
Productos Químicos, Farmacéuticos y de Laboratorio	160,000.00	28,860.00	131,140.00	117,001.06	117,001.06	14,138.94
Combustibles, Lubrificantes y Aditivos	141,700.00	28,568.00	170,268.00	32,415.71	32,415.71	137,852.29
Vestuario, Blancos, Prendas de Protección y Artículos Deportivos	-	-	-	-	-	-
Materiales y Suministros Para Seguridad	-	-	-	-	-	-
Herramientas, Refacciones y Accesorios Menores	51,900.00	4,070.00	55,970.00	6,086.46	6,086.46	49,883.54
<b>Servicios Generales</b>	<b>4,996,473.00</b>	<b>1,346,221.65</b>	<b>6,342,694.65</b>	<b>2,839,416.70</b>	<b>2,569,686.96</b>	<b>3,503,277.95</b>
Servicios Básicos	488,000.00	237,490.00	725,490.00	407,209.68	390,969.00	318,280.32
Servicios de Arrendamiento	765,379.20	232,868.00	998,247.20	364,406.98	357,098.98	633,840.22
Servicios Profesionales, Científicos, Técnicos y Otros Servicios	1,498,600.00	328,880.00	1,827,480.00	916,768.27	873,850.27	910,711.73
Servicios Financieros, Bancarios y Comerciales	64,000.00	94,397.16	158,397.16	69,336.25	69,336.25	89,060.91
Servicios de Instalación, Reparación, Mantenimiento y Conservación	1,097,000.00	353,511.49	1,450,511.49	652,428.89	449,165.83	798,082.60
Servicios de Comunicación Social y Publicidad.	38,000.00	5,684.00	32,316.00	19,802.00	19,802.00	12,514.00
Servicios de Traslado y Viáticos	507,493.80	61,975.00	569,468.80	212,501.63	212,501.63	356,967.17
Servicios Oficiales	17,000.00	-	17,000.00	-	-	17,000.00
Otros Servicios Generales	521,000.00	42,784.00	563,784.00	196,963.00	196,963.00	366,821.00
<b>Transferencias, Asignaciones, Subsidios y Otras Ayudas</b>	-	-	-	-	-	-
Transferencias Internas y Asignaciones al Sector Público	-	-	-	-	-	-
Transferencias al Resto del Sector Público	-	-	-	-	-	-
Subsidios y Subvenciones	-	-	-	-	-	-
Ayudas Sociales	-	-	-	-	-	-
Pensiones y Jubilaciones	-	-	-	-	-	-
Transferencias a Fideicomisos, Mandatos y Otros Análogos	-	-	-	-	-	-
Transferencias a la Seguridad Social	-	-	-	-	-	-

Donativos	-	-	-	-	-	-	-	-	-
Transferencias al Exterior	-	-	-	-	-	-	-	-	-
<b>Bienes Muebles, Inmuebles e Intangibles</b>	<b>30,000.00</b>	<b>110,011.00</b>	<b>140,011.00</b>	<b>109,971.32</b>	<b>109,971.32</b>	<b>109,971.32</b>	<b>109,971.32</b>	<b>30,039.68</b>	<b>30,039.68</b>
Mobiliario y Equipo de Administración	30,000.00	24,000.00	54,000.00	23,997.00	23,997.00	23,997.00	23,997.00	30,003.00	30,003.00
Mobiliario y Equipo Educativo y Recreativo	-	-	-	-	-	-	-	-	-
Equipo e Instrumental Médico y de Laboratorio	-	-	-	-	-	-	-	-	-
Vehículos y Equipo de Transporte	-	22,140.00	22,140.00	22,114.24	22,114.24	22,114.24	22,114.24	25.76	25.76
Equipo de Defensa y Seguridad	-	-	-	-	-	-	-	-	-
Maquinaria, Otros Equipos y Herramientas	-	-	-	-	-	-	-	-	-
Activos Biológicos	-	37,871.00	37,871.00	37,860.08	37,860.08	37,860.08	37,860.08	10.92	10.92
Bienes Inmuebles	-	26,000.00	26,000.00	26,000.00	26,000.00	26,000.00	26,000.00	-	-
Activos Intangibles	-	-	-	-	-	-	-	-	-
<b>Inversión Pública</b>	-	-	-	-	-	-	-	-	-
Obra Pública en Bienes de Dominio Público	-	-	-	-	-	-	-	-	-
Obra Pública en Bienes Propios	-	-	-	-	-	-	-	-	-
Proyectos Productivos y Acciones de Fomento	-	-	-	-	-	-	-	-	-
<b>Inversiones Financieras y Otras Provisiones</b>	-	-	-	-	-	-	-	-	-
Inversiones Para el Fomento de Actividades Productivas.	-	-	-	-	-	-	-	-	-
Acciones y Participaciones de Capital	-	-	-	-	-	-	-	-	-
Compra de Títulos y Valores	-	-	-	-	-	-	-	-	-
Concesión de Préstamos	-	-	-	-	-	-	-	-	-
Inversiones en Fideicomisos, Mandatos y Otros Análogos	-	-	-	-	-	-	-	-	-
Otras Inversiones Financieras	-	-	-	-	-	-	-	-	-
Provisiones para Contingencias y Otras Erogaciones Especiales	-	-	-	-	-	-	-	-	-
<b>Participaciones y Aportaciones</b>	-	-	-	-	-	-	-	-	-
Participaciones	-	-	-	-	-	-	-	-	-
Aportaciones	-	-	-	-	-	-	-	-	-
Convenios	-	-	-	-	-	-	-	-	-
<b>Deuda Pública</b>	-	-	-	-	-	-	-	-	-
Amortización de la Deuda Pública	-	-	-	-	-	-	-	-	-
Intereses de la Deuda Pública	-	-	-	-	-	-	-	-	-
Comisiones de la Deuda Pública	-	-	-	-	-	-	-	-	-
Gastos de la Deuda Pública	-	-	-	-	-	-	-	-	-
Costo por Coberturas	-	-	-	-	-	-	-	-	-
Apoyos Financieros	-	-	-	-	-	-	-	-	-
Adeudos de Ejercicios Fiscales Anteriores (Adefas)	-	-	-	-	-	-	-	-	-
<b>Total del gasto</b>	<b>15,912,600.00</b>	<b>2,633,540.09</b>	<b>18,546,140.09</b>	<b>10,046,964.77</b>	<b>9,769,279.03</b>	<b>9,769,279.03</b>	<b>8,499,175.32</b>		

Nota de Gestión Administrativa 17  
 "Bajo protesta de decir verdad declaro que los Estados Financieros y sus notas, son razonablemente correctos y son responsabilidad del emisor"

Realizó



C.P. FERNANDO MARTÍNEZ LEÑOS  
 Director de Administración y Finanzas

Autorizó



DR. INDALECIO MEDINA HERNÁNDEZ  
 Rector

UNIVERSIDAD POLITÉCNICA DE LA REGIÓN LAGUNA  
 Estado Analítico del Ejercicio del Presupuesto de Egresos  
 Clasificación Funcional (Finalidad y Función)  
 Del 01 de enero al 30 de septiembre de 2019

Concepto	Egresos					Subejercicio
	1 Aprobado	2 Ampliaciones/(R educiones)	3=(1+2) Modificado	4 Devengado	5 Pagado	
Gobierno						
Legislación						
Justicia						
Coordinación de la Política de Gobierno						
Relaciones Exteriores						
Asuntos Financieros y Hacendarios						
Seguridad Nacional						
Asuntos de Orden Público y de Seguridad Interior						
Otros Servicios Generales						
<b>Desarrollo Social</b>						
Protección Ambiental						
Vivienda y Servicios a la Comunidad						
Salud						
Educación	15,912,600.00	2,633,540.09	18,546,140.09	10,046,964.77	9,769,279.03	8,499,175.32
Protección Social						
Otros Asuntos Sociales						
<b>Desarrollo económico</b>						
Asuntos Económicos, Comerciales y Laborales en General						
Agropecuaria, Silvicultura, Pesca y Caza						
Combustibles y Energía						
Minería, Manufacturas y Construcción						
Transporte						
Comunicaciones						
Turismo						
Ciencia, Tecnología e Innovación						
Otras Industrias y Otros Asuntos Económicos						
<b>Otras no clasificadas en Funciones Anteriores</b>						
Transacciones de la Deuda Pública / Costo Financiero de la Deuda						
Transferencias, Participaciones y Aportaciones entre Diferentes Niveles y Ordenes de Gobierno						
Saneamiento del Sistema Financiero						
Adaudos de Ejercicios Fiscales Anteriores						
<b>Total del Gasto</b>	15,912,600.00	2,633,540.09	18,546,140.09	10,046,964.77	9,769,279.03	8,499,175.32

Nota de Gestión Administrativa 17

"Bajo protesta de decir verdad declaramos que los Estados Financieros y sus rubros, son razonablemente correctos y son responsabilidad del emisor"

Realizó

Autorizó

C.P. FERNANDO MARTÍNEZ LEANOS  
 Director de Administración Financiera

DR. INDALECIO MEDINA HERNÁNDEZ  
 Rector



UNIVERSIDAD POLITÉCNICA DE LA REGIÓN LAGUNA  
 Estado Analítico del Ejercicio del Presupuesto de Egresos  
 Gasto por Categoría Programática  
 Del 01 de enero al 30 de septiembre de 2019

Concepto	Egresos					
	1 Aprobado	2 Ampliaciones/ Reducciones	3=(1+2) Modificado	4 Devengado	5 Pagado	6=(3-4) Subejercicio
Programas						
Subsidios: Sector social y Privado o Entidades Federativas y Municipios						
Sujetos a Reglas de Operación						
Otros subsidios						
Desempeño de las Funciones						
Prestación de Servicios públicos	15,912,600.00	2,633,540.09	18,546,140.09	10,046,964.77	9,769,279.03	8,499,175.32
Provisión de bienes públicos						
Planeación, seguimiento y evaluación de políticas públicas						
Promoción y fomento						
Regulación y supervisión						
Funciones de la Fuerzas armadas (Únicamente Gobierno Federal)						
Específicos						
Proyectos de inversión						
Administrativos y de Apoyo						
Apoyo al proceso presupuestario y para mejorar la eficiencia institucional						
Apoyo a la Función Pública y al mejoramiento de la Gestión						
Operaciones ajenas						
Compromisos						
Obligaciones de cumplimiento de resolución jurisdiccional						
Desastres naturales						
Obligaciones						
Pensiones y Jubilaciones						
Aportaciones a la Seguridad Social						
Aportaciones a fondos de estabilización						
Aportaciones a Fondos de inversión y reestructura de pensiones						
Programas de Gasto Federalizado (Gobierno Federal)						
Gasto Federalizado						
Participación a entidades federativas y municipios						
Costo Financiero, deuda o apoyos a deudores y ahorradores de la banca						
Adeudos de ejercicios fiscales anteriores						
<b>Total del gasto</b>	<b>15,912,600.00</b>	<b>2,633,540.09</b>	<b>18,546,140.09</b>	<b>10,046,964.77</b>	<b>9,769,279.03</b>	<b>8,499,175.32</b>

Nota de Gestión Administrativa 17

"Bajo protesta de decir verdad declaramos que los Estados Financieros y sus notas, son razonablemente correctos y son responsabilidad del emisor"

Realizó

C.P. FERNANDO MARTÍNEZ LEÑOS  
 Director de Administración y Finanzas

Autorizó

DR. INDALICIO MEDINA HERNÁNDEZ  
 Rector



**UNIVERSIDAD POLITÉCNICA DE LA REGIÓN LAGUNA**  
Interés de la Deuda (NO APLICA)  
Del 01 de enero al 30 de septiembre de 2019

Identificación de crédito o Instrumento	Devengado	Pagado
<b>Créditos Bancarios</b>		
Total Créditos Bancarios	-	-
<b>Otros Instrumentos de Deuda</b>		
Total Otros Instrumentos de deuda	-	-
<b>TOTAL</b>	-	-

**Nota de Gestión Administrativa 17**

"Bajo protesta de decir verdad declaramos que los Estados Financieros y sus notas, son razonablemente correctos y son responsabilidad del emisor"

Realizó



**C.P. FERNANDO MARTÍNEZ LEÑOS**  
Director de Administración y Finanzas

Autorizó



**DR. INDALECIO MEDINA HERNÁNDEZ**  
Rector

UNIVERSIDAD POLITÉCNICA DE LA REGIÓN LAGUNA  
Indicadores de Postura Fiscal  
Del 01 de enero al 30 de septiembre de 2019

Concepto	Estimado	Devengado	Pagado
<b>I. Ingresos Presupuestarios (I=1+2)</b>			
1. Ingresos del Gobierno de la Entidad Federativa 1			
2. Ingresos del Sector Paraestatal 1	15,912,600.00	11,071,045.06	11,071,045.06
<b>II. Egresos Presupuestarios (II=3+4)</b>			
3. Egresos del Gobierno de la Entidad Federativa 2			
4. Egresos del Sector Paraestatal 2	15,912,600.00	10,046,964.77	9,769,279.03
<b>III. Balance Presupuestario (Superávit o Déficit) (III = I - II)</b>		<b>1,024,080.29</b>	<b>1,301,766.03</b>

Concepto	Estimado	Devengado	Pagado
<b>III. Balance presupuestario (Superávit o Déficit)</b>		1,024,080.29	1,301,766.03
<b>IV. Intereses, Comisiones y Gastos de la Deuda</b>		0	0
<b>V. Balance Primario ( Superávit o Déficit) (V= III - IV)</b>		1,024,080.29	1,301,766.03

Concepto	Estimado	Devengado	Pagado
<b>A. Financiamiento</b>	0	0	0
<b>B. Amortización de la deuda</b>	0	0	0
<b>C. Endeudamiento ó desendeudamiento (C = A - B)</b>	0	0	0

- 1 Los Ingresos que se presentan son los ingresos presupuestario totales sin incluir los ingresos por financiamientos. Los Ingresos del Gobierno de la Entidad Federativa corresponden a los del Poder Ejecutivo, Legislativo Judicial y Autónomos
- 2 Los egresos que se presentan son los egresos presupuestarios totales sin incluir los egresos por amortización. Los egresos del Gobierno de la Entidad Federativa corresponden a los del Poder Ejecutivo, Legislativo, Judicial y Órganos Autónomos
- 3 Para Ingresos se reportan los ingresos recaudados; para egresos se reportan los egresos pagados

Nota de Gestión Administrativa 17

"Bajo protesta de decir verdad declaramos que los Estados Financieros y sus notas, son razonablemente correctos y son responsabilidad del emisor"

Realizó  


C.P. FERNANDO MARTÍNEZ LEÑOS  
Director de Administración y Finanzas

Autorizó  


DR. INDALECIO MEDINA HERNÁNDEZ  
Rector



**¡Fuerte,  
Coahuila)es!**



### III INFORMACIÓN PROGRAMÁTICA

UNIVERSIDAD POLITÉCNICA DE LA REGIÓN LAGUNA  
 Estado Analítico del Ejercicio del Presupuesto de Egresos  
 Gasto por Categoría Programática  
 Del 01 de enero al 30 de septiembre de 2019

Concepto	Egresos					Subejercicio
	Aprobado 1	Ampliaciones/ Reducciones 2	Modificado 3=(1+2)	Devengado 4	Pagado 5	
Programas						6=(3-4)
Subsidios: Sector social y Privado o Entidades Federativas y Municipios						
Sujetos a Reglas de Operación						
Otros subsidios						
Desempeño de las Funciones	15,912,600.00	2,633,540.09	18,546,140.09	10,046,964.77	9,769,279.03	8,499,175.32
Prestación de Servicios públicos						
Provisión de bienes públicos						
Planeación, seguimiento y evaluación de políticas públicas						
Promoción y fomento						
Regulación y supervisión						
Funciones de la Fuerzas armadas (Únicamente Gobierno Federal)						
Específicos						
Proyectos de inversión						
Administrativos y de Apoyo						
Apoyo al proceso presupuestario y para mejorar la eficiencia Institucional						
Apoyo a la Función Pública y al mejoramiento de la Gestión						
Operaciones ajenas						
Compromisos						
Obligaciones de cumplimiento de resolución jurisdiccional						
Desastres naturales						
Obligaciones						
Pensiones y Jubilaciones						
Aportaciones a la Seguridad Social						
Aportaciones a fondos de estabilización						
Aportaciones a Fondos de inversión y reestructura de pensiones						
Programas de Gasto Federalizado (Gobierno Federal)						
Gasto Federalizado						
Participación a entidades federativas y municipios						
Costo Financiero, deuda o apoyos a deudores y ahorradores de la banca						
Adeudos de ejercicios fiscales anteriores						
<b>Total del gasto</b>	15,912,600.00	2,633,540.09	18,546,140.09	10,046,964.77	9,769,279.03	8,499,175.32

Nota de Gestión Administrativa 17  
 "Bajo protesta de decir verdad declaro que los Estados Financieros y sus notas, son razonablemente correctos y son responsabilidad del emisor"

Realizó  
  
 Autorizó  
  
 DR. INDALECIO MEDINA HERNÁNDEZ  
 Rector

C.P. FERNANDO MARTÍNEZ LEÑANOS  
 Director de Administración y Finanzas



**¡Fuerte,  
Coahuila) es!**



## PROGRAMAS Y PROYECTOS



**PROGRAMA OPERATIVO ANUAL 2019. CLASIFICACION: ACADÉMICA**

<b>UNIDAD RESPONSABLE:</b>	<b>DESCRIPCIÓN DEL PROYECTO</b>
<b>DIRECCION ACADEMICA</b>	<b>SUBUNIDAD RESPONSABLE:</b> DIVISION INGENIERÍAS Y LICENCIATURA
	<b>OBJETIVO:</b>
<p>Dirigir los planes, programas y proyectos de la institución que competen al área académica, mediante una adecuada dirección, inspección, vigilancia y fiscalización de las tareas y trabajadores a su disposición, así como representarla ante autoridades, dependencias y organismos nacionales e internacionales, a fin de cumplir con los objetivos y metas institucionales.</p>	
<b>DESCRIPCIÓN DE LA FUNCION (ES):</b>	
<ul style="list-style-type: none"> <li>- Crear ambientes de aprendizaje propicios para el desarrollo de competencias y habilidades, que refuercen y generen nuevos conocimientos.</li> <li>- Fortalecer la enseñanza de un idioma extranjero.</li> <li>- Asegurar la permanencia de los(las) estudiantes mediante la operación de los programa de tutorías, asesorías y becas que permitan reducir los índices de abandono escolar.</li> <li>- Mejorar el proceso enseñanza-aprendizaje mediante la capacitación continua y actualizada de la planta docente.</li> <li>- Contar con Programas Educativos reconocidos por su Calidad.</li> <li>- Garantizar la calidad de las funciones académicas y administrativas del departamento para ofrecer la atención necesaria a estudiantes y docentes.</li> </ul>	

<b>Área Solicitante: Dirección Académica</b>	<b>Autorización: Rectoría</b>
M.C. BENJAMIN ALEJANDRO VARELA SEANEZ	M.C. INDALÉCIO MEDINA HERNÁNDEZ





PROGRAMA OPERATIVO ANUAL 2019. CLASIFICACION: ACADÉMICA

ELEMENTOS PROGRAMÁTICOS					
UNIDAD RESPONSABLE:	SUBUNIDAD RESPONSABLE:				
DIRECCION ACADEMICA	DIVISION INGENIERÍAS Y LICENCIATURA				
OBJETIVO:					
Dirigir los planes, programas y proyectos de la institución que competen al área académica, mediante una adecuada dirección, inspección, vigilancia y fiscalización de las tareas trabajadoras a su disposición, así como representarla ante autoridades, dependencias y organismos nacionales e internacionales, a fin de cumplir con los objetivos y metas institucionales.					
DESCRIPCIÓN DE SUBFUNCIONES	META	CALENDARIO TRIMESTRAL			
		I	II	III	IV
<b>Crear ambientes de aprendizaje propicios para el desarrollo de competencias y habilidades, que refuercen y generen nuevos conocimientos</b>					
Asegurar que las aulas y laboratorios cuenten con los equipos necesarios y en buen estado para la impartición de las clases	100%	25%	50%	75%	100%
Adquisición de licencias de software	100%	50%		100%	
Revisión y actualización del material de consulta bibliográfico	100%	25%	50%	75%	100%
Realización de visitas estudiantiles a empresas locales, estatales y/o nacionales	100%	25%	50%	75%	100%
Invitación a conferencistas	100%	25%	50%	75%	100%
Apoyo para la participación o asistencia en conferencias y congresos regionales, estatales y nacionales tanto por estudiantes como por docentes	100%	25%	50%	75%	100%
Adquisición de los materiales necesarios para la realización de prácticas en laboratorios	100%	25%	50%	75%	100%
Elaboración de los manuales de prácticas necesarios para cada asignatura que utilice los laboratorios	100%	25%	50%	75%	100%
Realización de talleres de reforzamiento académico	100%		50%	100%	
Realización de la semana académica, cultural y deportiva	100%		100%		
Adquisición de material didáctico	100%	25%	50%	75%	100%
Fomentar la lectura entre los estudiantes	100%	25%	50%	75%	100%
<b>Fortalecer la enseñanza de idiomas extranjeros</b>					
Elaboración de materiales de apoyo	100%	25%	50%	75%	100%
Adquisición de licencias de software	100%		50%		50%
Adquisición y actualización del material de consulta bibliográfico	100%	25%	50%	75%	100%
Participación en eventos para el reforzamiento del idioma extranjero (Movilidad estudiantil)	100%	25%	50%	75%	100%
Realización de eventos donde se promueva el uso de un idioma extranjero	100%		50%		100%
<b>Asegurar la permanencia de los(las) estudiantes mediante la operación de los programa de tutorías, asesorías y becas que permitan reducir los índices de abandono escolar</b>					
Fortalecer el programa de tutoría, que permita atender oportunamente las necesidades psicopedagógicas y académicas de los estudiantes.	100%	25%	50%	75%	100%
Asegurar que cada grupo cuente con un tutor cada cuatrimestre.	100%	25%	50%	75%	100%
Dar seguimiento continuo a los resultados de calificaciones, así como de asistencia para controlar y detectar oportunamente las posibles bajas.	100%	25%	50%	75%	100%
Establecer en conjunto con los profesores, el programa de asesorías a impartir y vigilar su cumplimiento	100%	25%	50%	75%	100%
Aplicación de la encuesta socioeconómica a los alumnos de nuevo ingreso	100%	50%		100%	
Impartición del curso de inducción a la universidad a los alumnos de nuevo ingreso	100%	50%		100%	
Realizar una reunión con los Padres de Familia de los alumnos de nuevo ingreso	100%	50%		100%	
Difundir las diferentes convocatorias para el otorgamiento de becas a los estudiantes	100%	25%	50%	75%	100%
<b>Mejorar el proceso enseñanza-aprendizaje mediante la capacitación continua y actualizada de la planta docente</b>					
Capacitación en herramientas de enseñanza-aprendizaje	100%	25%	50%	75%	100%
Acceso a diplomados y cursos de su ámbito de enseñanza	100%	25%	50%	75%	100%
Capacitación como tutores de grupo	100%	25%	50%	75%	100%
Capacitación en el uso de las TIC's	100%	25%	50%	75%	100%
Contar con Programas Educativos reconocidos por su Calidad					

**UNIDAD RESPONSABLE:** DIRECCION ACADEMICA  
**ELEMENTOS PROGRAMATICOS:** SUBUNIDAD RESPONSABLE: DIVISION INGENIERIAS y LICENCIATURA

**OBJETIVO:** Dirigir los planes, programas y proyectos de la institución que competen al área académica, mediante una adecuada dirección, inspección, vigilancia y fiscalización de las tareas trabajadoras a su disposición, así como representarla ante autoridades, dependencias y organismos nacionales e internacionales, a fin de cumplir con los objetivos y metas institucionales.

DESCRIPCION DE SUBFUNCIONES:	META	CALENDARIO TRIMESTRAL			
		I	II	III	IV
Monitoreo y seguimiento a todos los componentes de la acreditación del Programa Educativo.	100%	25%	50%	75%	100%
Monitoreo y seguimiento a todos los procedimientos del Sistema de Gestión de la Calidad de la universidad	100%	25%	50%	75%	100%
Capacitación en la acreditación de Programas Educativos	100%	25%	50%	75%	100%
Capacitación en Sistemas de Gestión de la Calidad	100%	25%	50%	75%	100%
Participación en la actualización de los planes de estudio	100%	25%	50%	75%	100%
Formación y consolidación de los cuerpos académicos	100%	25%	50%	75%	100%
Garantizar la calidad de las funciones académicas y administrativas del departamento para ofrecer la atención necesaria a estudiantes y docentes	100%	25%	50%	75%	100%
Adquisición de los materiales consumibles para el desarrollo de las actividades operativas del departamento	100%	25%	50%	75%	100%
Realizar la programación del cuatrimestre de acuerdo a los lineamientos establecidos	100%	25%	50%	75%	100%
Realizar visitas a las empresas locales y/o regionales que cuenten con estudiantes que están cursando su cuatrimestre de estadía	100%	50%			100%
Revisión de los resultados de la evaluación docente	100%	25%	50%	75%	100%

**Área Solicitante:** Dirección Académica  
**Autorización:** Rectoría

M.C. BENJAMIN ALEJANDRO VARELA SEÑEZ  
M.C. INDALECIO MEDINA HERNÁNDEZ



**SEDU**  
**SECRETARÍA DE EDUCACIÓN**  
Subsecretaría de Educación Superior  
Universidad Politécnica de la Región Lacandona  
**SECRETARÍA ACADEMICA**





PROGRAMA OPERATIVO ANUAL 2018. CLASIFICACION: ADMINISTRATIVO.  
**CALCULO PRESUPUESTAL**

Secretaría:	Unidad Responsable:
UNIVERSIDAD POLITÉCNICA DE LA REGIÓN LAGUNA	RECTORÍA
ÁREA: ADMINISTRATIVA	SIN NUMERO

Código	Descripción	Unidad de Medida	Cantidad	Importe Unitario	Importe Total	T-1	T-2	T-3	T-4	Total
	Costo de la parte literaria común:									
	Impresión de 27 ejemplares de 100 páginas	Impresión	4	\$ 200.00	\$ 800.00	4				\$ 800.00
	Impresión de 27 ejemplares de 100 páginas	Impresión	12	\$ 295.00	\$ 3,540.00	12				\$ 3,540.00
	Impresión de 27 ejemplares de 100 páginas	Impresión	2	\$ 800.00	\$ 1,600.00	2				\$ 1,600.00
	Impresión de 27 ejemplares de 100 páginas	Impresión	4	\$ 475.00	\$ 1,900.00	4				\$ 1,900.00
	Impresión de 27 ejemplares de 100 páginas	Impresión	12	\$ 84,388.27	\$ 1,012,659.24	12				\$ 1,012,659.24
	Impresión de 27 ejemplares de 100 páginas	Impresión	2	\$ 17,857.00	\$ 35,714.00	2				\$ 35,714.00
	Impresión de 27 ejemplares de 100 páginas	Impresión	2	\$ 21,000.00	\$ 42,000.00	2				\$ 42,000.00
	Impresión de 27 ejemplares de 100 páginas	Impresión	2	\$ 20,000.00	\$ 40,000.00	2				\$ 40,000.00
	Impresión de 27 ejemplares de 100 páginas	Impresión	1	\$ 10,000.00	\$ 10,000.00	1				\$ 10,000.00
	Impresión de 27 ejemplares de 100 páginas	Impresión	2	\$ 2,200.00	\$ 4,400.00	2				\$ 4,400.00
	Impresión de 27 ejemplares de 100 páginas	Impresión	25	\$ 2,700.00	\$ 67,500.00	25				\$ 67,500.00
	Impresión de 27 ejemplares de 100 páginas	Impresión	35	\$ 2,200.00	\$ 77,000.00	35				\$ 77,000.00
	Impresión de 27 ejemplares de 100 páginas	Impresión	1	\$ 24,504.90	\$ 24,504.90	1				\$ 24,504.90
	<b>TOTAL</b>				<b>\$ 1,333,738.38</b>					<b>\$ 1,333,738.38</b>

PRESUPUESTACION

T-1	T-2	T-3	T-4	Total
\$ 800.00				\$ 800.00
\$ 3,540.00				\$ 3,540.00
\$ 1,600.00				\$ 1,600.00
\$ 1,900.00				\$ 1,900.00
\$ 4,275.00				\$ 4,275.00
\$ 8,275.00				\$ 8,275.00
\$ 102,334.00				\$ 102,334.00
\$ 112,594.24				\$ 112,594.24
\$ 37,000.00				\$ 37,000.00
\$ 20,000.00				\$ 20,000.00
\$ 10,000.00				\$ 10,000.00
\$ 4,400.00				\$ 4,400.00
\$ 67,500.00				\$ 67,500.00
\$ 77,000.00				\$ 77,000.00
\$ 24,504.90				\$ 24,504.90
\$ 112,659.24				\$ 112,659.24
\$ 40,000.00				\$ 40,000.00
\$ 10,000.00				\$ 10,000.00
\$ 4,400.00				\$ 4,400.00
\$ 11,570.00				\$ 11,570.00
\$ 27,000.00				\$ 27,000.00
\$ 77,000.00				\$ 77,000.00
\$ 24,504.90				\$ 24,504.90
\$ 112,659.24				\$ 112,659.24
\$ 40,000.00				\$ 40,000.00
\$ 10,000.00				\$ 10,000.00
\$ 4,400.00				\$ 4,400.00
\$ 11,570.00				\$ 11,570.00
\$ 27,000.00				\$ 27,000.00
\$ 77,000.00				\$ 77,000.00
\$ 24,504.90				\$ 24,504.90
\$ 112,659.24				\$ 112,659.24
\$ 40,000.00				\$ 40,000.00
\$ 10,000.00				\$ 10,000.00
\$ 4,400.00				\$ 4,400.00
\$ 11,570.00				\$ 11,570.00
\$ 27,000.00				\$ 27,000.00
\$ 77,000.00				\$ 77,000.00
\$ 24,504.90				\$ 24,504.90
\$ 112,659.24				\$ 112,659.24

Pre Solicitante: M.C. INOAL ECOLEON HERNANDEZ

Autorización: M.C. INOAL ECOLEON HERNANDEZ

**SEDU**  
 SECRETARÍA DE EDUCACIÓN  
 Subsecretaría de Educación Superior  
 Universidad Politécnica de la Región Laguna  
 SECRETARÍA ACADÉMICA



UNIVERSIDAD POLITÉCNICA DE LA REGIÓN LAGUNA

PROGRAMA OPERATIVO ANUAL 2019. CLASIFICACION: ADMINISTRATIVO.

**RESUMEN PRESUPUESTAL**

UNIDAD RESPONSABLE:		SUBUNIDAD RESPONSABLE:												
ACADÉMICO		DESCRIPCIÓN DE LA FUNCION:												
GASTO	DESCRIPCIÓN	IMPORTE	CALENDARIO MENSUAL											
			ENE/FEB	MAR	ABR/MAY	JUN	JUL/AGO	SEP	OCT/NOV	DIC				
25501	Otros suministros de laboratorio	\$ 21,000.00	\$ 8,175.00		\$ 4,275.00					\$ 4,275.00				\$ 4,275.00
32501	Arrendamiento de equipo de transporte	\$ 650,379.20	\$ 162,594.80		\$ 162,594.80					\$ 162,594.80				\$ 162,594.80
35701	reparación y mtto. De maq., otros eqps. Y he	\$ 110,000.00	\$ 55,000.00		\$ 55,000.00					\$ 55,000.00				\$ -
37504	Viajicos nacionales	\$ 50,000.00	\$ -		\$ 50,000.00					\$ -				\$ -
39908	Cuotas y suscripciones	\$ 220,000.00	\$ 136,617.40		\$ 11,529.00					\$ 27,869.80				\$ 44,184.00
<b>TOTAL</b>		<b>\$ 1,051,379.20</b>	<b>\$ 362,387.20</b>		<b>\$ 228,398.80</b>					<b>\$ 249,539.40</b>				<b>\$ 211,053.80</b>

Área Solicitante:

ACADEMIA




SEDU

SECRETARÍA DE EDUCACIÓN  
Subsecretaría de Educación Superior  
Universidad Politécnica de la Región Laguna  
SECRETARIA ACADEMICA

AutORIZACIÓN:

RECTOR








**PROGRAMA OPERATIVO ANUAL 2019. CLASIFICACION: ADMINISTRATIVO.**

<b>UNIDAD RESPONSABLE:</b>	<b>DESCRIPCIÓN DEL PROYECTO</b>
RECTORÍA	SUBUNIDAD RESPONSABLE: ADMINISTRACIÓN Y FINANZAS
	<b>OBJETIVO:</b>
Planear, coordinar y establecer procesos eficientes y eficaces para la Gestión, Administración, Ministración y Rendición de cuentas de los Recursos recaudados y de los subsidios recibidos y de su correcto Ejercicio	
<b>DESCRIPCIÓN DE LA FUNCIÓN (ES):</b>	
Operación normal, Establecer normatividades y políticas internas, Control de la Tesorería, Coordinar los procesos de Adquisiciones, Presupuestación y Programación, Coordinar los procesos de Recursos humanos, Coordinar los procesos contables, Realizar la Cuenta Pública, Coordinar el control de los Bienes muebles, Coordinar los procesos de Mantenimiento general e instalaciones, Información y Rendición de cuentas	

<b>Área Solicitante:</b>	<b>Autorización:</b>
C.P. FERNANDO MARTÍNEZ LEAÑOS	 DR. INDALECIO MEDINA HERNÁNDEZ



SEDU  
SECRETARÍA DE EDUCACIÓN  
Subsecretaría de Educación Superior  
Universidad Politécnica de la Región Laguna  
ADMINISTRACIÓN Y FINANZAS



PROGRAMA OPERATIVO ANUAL 2018. CLASIFICACION: ADMINISTRATIVO.

UNIDAD RESPONSABLE	INDICADOR	UNIDAD RESPONSABLE	INDICADOR	UNIDAD RESPONSABLE	INDICADOR
RECTORIA	ADMINISTRACION Y FINANZAS	RECTORIA	ADMINISTRACION Y FINANZAS	RECTORIA	ADMINISTRACION Y FINANZAS
Planear, coordinar y establecer procesos eficientes y eficaces para la Gestión, Administración, Minimización y Rendición de cuentas de los Recursos recibidos y de los subsidios recibidos y de su correcto Ejercicio					
Consumo de Insumos propios de la Operación	100%	25%	50%	75%	100%
Capacitación para cumplir con las Funciones del Departamento	100%	33%	67%	100%	100%
Viáticos	100%	25%	50%	75%	100%
Manuales de Organización (Revisión y en su caso aprobación)	100%	50%	100%	100%	100%
POBALINES (Revisión y en su caso aprobación)	100%	50%	100%	100%	100%
Manual de Programación y Presupuesto (Creación)	100%	50%	100%	100%	100%
Otros normativos y Políticas Internas	100%	25%	50%	75%	100%
Cobro de Ingresos Propios	100%	25%	50%	75%	100%
Recuperación de cartera vencida	100%	25%	50%	75%	100%
Licitar por lo menos el 75% de los bienes y servicios de la UPRIL	100%	80%	100%	100%	100%
Plan anual de Actualizaciones 2018	100%	100%	100%	100%	100%
Procedimiento de Adquisiciones (Revisión y en su caso aprobación)	100%	100%	100%	100%	100%
Elaborar Presupuesto Final Ley de Ingresos 2018	100%	100%	100%	100%	100%
Elaborar Presupuesto Inicial Ley de Ingresos 2018	100%	100%	100%	100%	100%
Elaborar Presupuesto Final de Egresos 2018	100%	100%	100%	100%	100%
Elaborar Presupuesto Inicial de Egresos 2018	100%	100%	100%	100%	100%
Ejecutar el Plan de Calificación 2017	100%	25%	50%	75%	100%
Procedimiento de Recrutamiento y selección de personal (Creación)	100%	100%	100%	100%	100%
Revisión del Manual de Contabilidad (Revisión y en su caso)	100%	100%	100%	100%	100%
Publicaciones y difusión de Informes y otros Oficiales	100%	25%	50%	75%	100%
Aprobación de los Estados e Informes Financieros	100%	25%	50%	75%	100%
Cuentas Publicas 2018	100%	100%	100%	100%	100%
Cuentas Publicas 2017 y sus Avances de gestión	75%	25%	50%	75%	100%
Publicaciones y difusión relacionadas con la Cuenta Publica	100%	25%	50%	75%	100%
Procedimiento de Mantenimiento general e instalaciones	100%	100%	100%	100%	100%
Manuales de mantenimiento, obra y reparación de Bienes Muebles	100%	100%	100%	100%	100%
Manuales y protocolos de manejo, control, baja y disposición de Bienes Muebles	100%	100%	100%	100%	100%
Elaborar el Procedimiento de Mantenimiento general e instalaciones	100%	100%	100%	100%	100%
Cumplir con la normatividad en materia de Transparencia y rendición de cuentas	100%	100%	100%	100%	100%



Area de Seguimiento y Evaluación

Autorización

RECTOR

SECRETARIA DE EDUCACION SUPERIOR  
Subsecretaria de Educación Superior  
Universidad Politécnica de la Región Laguna  
ADMINISTRACION Y FINANZAS







PROGRAMA OPERATIVO ANUAL 2018. CLASIFICACION: ADMINISTRATIVO.

CALCULO PRESUPUESTAL

Secretaría: **UNIVERSIDAD POLITÉCNICA DE LA REGIÓN UPLANDINA**  
 Unidad Responsable: **RECTORIA**  
 Área: **ADMINISTRATIVA**  
 SIN NUMERO

PRESUPUESTACION

Código	Descripción	Unidad de Medida	Cantidad	Fracción Unitaria	Importe Total	T-1	T-2	T-3	T-4	Total
	Subscripción a Revista PAP	Servicio	1	\$ 12.000,00	\$ 12.000,00	1				12.000,00
	Capacitación para el documentario	Servicio	4	\$ 125,00	\$ 500,00	1	1	1	1	4.125,00
	Servicios financieros y bancarios	Servicio	12	\$ 5.333,33	\$ 64.000,00	3	5	3		18.000,00
	Viáticos (De todo el departamento)	Servicio	4	\$ 17.500,00	\$ 70.000,00	1	1	1	1	17.500,00
	<b>TOTAL</b>				<b>\$ 151.500,00</b>					<b>\$ 151.500,00</b>

Pro Solicitante: *[Signature]*  
 Autorizante: *[Signature]*  
 M.C. MEDINA HERNANDEZ



SECRETARÍA DE EDUCACIÓN  
 Subsecretaría de Educación Superior  
 Universidad Politécnica de la Región Uplandina  
 ADMINISTRACION Y FINANZAS



PROGRAMA OPERATIVO ANUAL 2019. CLASIFICACION: ADMINISTRATIVO.

RESUMEN PRESUPUESTAL

UNIDAD RESPONSABLE:		PROGRAMACION PRESUPUESTAL												SUBUNIDAD RESPONSABLE:				
RECTORIA														ADMINISTRACIÓN Y FINANZAS				
DESCRIPCIÓN DE LA FUNCION:																		
GASO	DESCRIPCIÓN	IMPORTE	CALENDARIO MENSUAL															
			ENE/FEB	MAR	ABR/MAY	JUN	JUL/AGO	SEP	OCT/NOV	DIC								
21501	Material Impreso e información digital	\$ 12,000.00		\$ 12,000.00														
33401	Servicios de capacitación	\$ 32,500.00		\$ 8,125.00			\$ 8,125.00											\$ 8,125.00
34101	Servicios bancarios y financieros	\$ 64,000.00		\$ 16,000.00			\$ 16,000.00											\$ 16,000.00
37504	Viajicos en el país	\$ 70,000.00		\$ 17,500.00			\$ 17,500.00											\$ 17,500.00
<b>TOTAL</b>		\$ 178,500.00		\$ 53,625.00			\$ 41,625.00											\$ 41,625.00

Area Solicitante:

C.P. FERNANDO MARTINEZ LEAÑOS



SECRETARÍA DE EDUCACIÓN  
Subsecretaría de Educación Superior  
Universidad Politécnica de la Región Laguna  
ADMINISTRACION Y FINANZAS

*[Handwritten Signature]*  
Autenticación:

ING. INDALECIO MEDINA HERNANDEZ



PROGRAMA OPERATIVO ANUAL 2019. CLASIFICACION: ADMINISTRATIVO.

PEAA PROGRAMA ESTIMADO ANUAL DE ADQUISICIONES PARA SINTAD

Programación de Materiales

Secretaría:		Unidad Responsable:		Programación de Materiales											
UNIVERSIDAD POLITÉCNICA DE LA REGIÓN LAGUNA		RECTORIA		SIN NUMERO											
Código	Descripción	Unidad de Medida	Cantidad	Precio Unitario	Importe Total	T-1	T-2	T-3	T-4	Total					
	Suscripción a Revista PAF	Servicio	1	\$ 12,000.00	\$ 12,000.00	1				1					
	GASTO 21501				\$ 12,000.00										
	Capacitación para el departamento	Servicio	4	8,125.00	\$ 32,500.00	1				1				4	
	GASTO 33401				\$ 32,500.00										
	Servicios financieros y bancarios	Servicio	12	5,333.33	\$ 64,000.00	3				3				12	
	GASTO 34101				\$ 64,000.00										
	Viajeros (De todo el departamento)	Servicio	4	17,500.00	\$ 70,000.00	1				1				4	
	GASTO 31504				\$ 70,000.00										
	<b>TOTAL</b>				\$ 178,500.00										

*[Handwritten Signature]*  
 Autorizado por:  
 ING. INDALICIO MEDINA HERNANDEZ

Area Solicitante  
 C.P. FERNANDO MARTINEZ LEAÑOS





SECRETARIA DE EDUCACION  
 Subsecretaría de Educación Superior  
 Universidad Politécnica de la Región Laguna  
 ADMINISTRACION Y FINANZAS



**PROGRAMA OPERATIVO ANUAL 2019. CLASIFICACION:**

<b>UNIDAD RESPONSABLE:</b> ADMINISTRACION Y FINANZAS	<b>DESCRIPCION DEL PROYECTO</b> <b>SUBUNIDAD RESPONSABLE:</b> JEFE DE OFICINA DE COMPRAS, SERVICIOS GENERALES Y ENCRGADA DE VIATICOS <b>OBJETIVO:</b> ASEGURAR QUE TODOS LOS BIENES Y SERVICIOS NECESARIO SEAN ADQUIRIDOS Y REALIZADOS DE CONFORMIDAD A LO REQUERIDO, GESTIONAR LOS VIATICOS DE LOS SERVIDORES PÚBLICOS ADSCRITOS A LA UNIVERSIDAD. <b>DESCRIPCION DE LA FUNCION (ES):</b> GESTIONAR ADQUISICIONES DE BIENES Y SERVICIOS, ASÍ COMO SUS CONTRATOS, REALIZAR LICITACIONES, Y GESTIONAR Y CNTRLAR LOS VIATICOS DE LOS SERVIDORES PÚBLICOS HASTA SU COMPROBACIÓN Y RECUPERACIÓN TOTAL.
---	--

<b>Área Solicitante:</b>	 LIC. PAULA VEGA	<b>Autorización:</b>  C.P. FERNANDO MARTINEZ LEAÑOS
--------------------------	--	--


 SEDU  
 SECRETARÍA DE EDUCACIÓN  
 Universidad Politécnica de la Región Laguna  
 ADMINISTRACION Y FINANZAS



**PROGRAMA OPERATIVO ANUAL 2019. CLASIFICACION:**



**ELEMENTOS PROGRAMÁTICOS**

**UNIDAD RESPONSABLE:** SUBUNIDAD RESPONSABLE: JEFE DE OFICINA DE COMPRAS, SERVICIOS GENERALES Y ENCARGADO DE VIATICOS

**ADMINISTRACION Y FINANZAS**

**OBJETIVO:** ASEGURAR QUE TODOS LOS BIENES Y SERVICIOS NECESARIO SEAN ADQUIRIDOS Y REALIZADOS DE CONFORMIDAD A LO REQUERIDO, GESTIONAR LOS VIATICOS DE LOS SERVIDORES PUBLICOS ADSCRITOS A LA UNIVERSIDAD.

DESCRIPCION DE SUBFUNCIONES	META				CALENDARIO TRIMESTRAL	IV
	I	II	III	IV		
<b>COMPRAS</b>	100%	25%	50%	75%		100%
<b>GESTIONAR COMPRAS</b>						
<b>CONTRATOS</b>	100%	25%	50%	75%		100%
Adquisiciones	100%	25%	50%	75%		100%
Arrendamientos	100%	25%	50%	75%		100%
<b>SERVICIOS</b>	100%	50%	50%	50%		100%
Adquisiciones	100%	50%	50%	50%		100%
Arrendamientos	100%	50%	50%	50%		100%
Servicios	100%	25%	50%	75%		100%
<b>RECEPCION Y ENTREGA DE MATERIA</b>	100%	25%	50%	75%		100%
Adquisiciones	100%	25%	50%	75%		100%
Arrendamientos	100%	25%	50%	75%		100%
Servicios	100%	25%	50%	75%		100%
<b>VIATICOS</b>	100%	25%	50%	75%		100%
<b>GESTIONAR VIATICOS</b>	100%	25%	50%	75%		100%
<b>COMPROBAR VIATICOS</b>	100%	25%	50%	75%		100%

**Área Solicitante:**  **Autorización:** 

**LIC. PAULA VEGA BARRERA**  
 SECRETARÍA DE EDUCACIÓN  
 Subsecretaría de Educación Superior  
 Universidad Politécnica de la Región Lagunera  
 ADMINISTRACION Y FINANZAS

**C.P. FERNANDO MARTÍNEZ LEÑOS**

PROGRAMA OPERATIVO ANUAL 2019. CLASIFICACION:

CALCULO DE MATERIALES

<b>Secretaría:</b>	<b>Unidad Responsable:</b>
UNIVERSIDAD POLITÉCNICA DE LA REGION LAGUNA	A Y F
AREA: COMPRAS, VIATICOS Y SERVICIOS GENERALES	SIN NUMERO

Código	Descripción	Unidad de Medida	Cantidad	Precio Unitario	Importe Total	T-1	T-2	T-3	T-4	Total
11	Block póliza cheque	Block	3	\$ 43.50	\$ 130.50	3				3
12	Bolígrafo bic p/medio azul	Pieza	1	\$ 3.50	\$ 3.50	1				1
13	Bolígrafo bic p/medio negro	Pieza	3	\$ 3.50	\$ 10.50	3				3
14	Bolígrafo bic p/medio rojo	Pieza	1	\$ 3.50	\$ 3.50	1				1
17	Caja p/archivo de cartón carta	Pieza	10	\$ 27.00	\$ 270.00	10				10
19	Carpeta de tres argollas 1"	Pieza	5	\$ 34.90	\$ 174.50	5				5
20	Carpeta de tres argollas 1,5"	Pieza	5	\$ 65.00	\$ 325.00	5				5
21	Carpeta de tres argollas 2"	Pieza	5	\$ 73.00	\$ 365.00	5				5
22	Carpeta de tres argollas 3"	Pieza	5	\$ 110.00	\$ 550.00	5				5
36	Cinta p/empaque canela 48x50	Pieza	1	\$ 15.90	\$ 15.90	1				1
40	Cinta scotch 18x33 transp	Pieza	5	\$ 10.32	\$ 51.60	5				5
41	Clips estándar #2 ACCO caja c/100	Caja	5	\$ 69.00	\$ 345.00	5				5
44	Corrector pluma 8 ml.	Pieza	2	\$ 17.90	\$ 35.80	2				2
46	Desengrapador	Pieza	1	\$ 15.00	\$ 15.00	1				1
52	Folder econofite carta amarillo caja c/100 piezas	Pieza	3	\$ 52.00	\$ 156.00	3				3
56	Grapas estándar pilot #400 caja	Caja	3	\$ 19.90	\$ 59.70	3				3
59	Lápiz adhesivo Pritt 40g	Pieza	3	\$ 60.50	\$ 181.50	3				3
60	Lápiz de madera #2 mediano	Pieza	4	\$ 2.50	\$ 10.00	4				4
63	Marcador fluorescente PELIKAN amarillo	Pieza	1	\$ 7.00	\$ 7.00	1				1
64	Marcador fluorescente PELIKAN azul	Pieza	1	\$ 15.00	\$ 15.00	1				1
65	Marcador fluorescente PELIKAN naranja	Pieza	1	\$ 15.00	\$ 15.00	1				1
66	Marcador fluorescente PELIKAN rosa	Pieza	1	\$ 15.00	\$ 15.00	1				1
67	Marcador fluorescente PELIKAN verde	Pieza	1	\$ 7.00	\$ 7.00	1				1
73	Papel vision carta blanco con 500 hojas	paquete	8	\$ 85.00	\$ 680.00	2	2	2	2	8
74	Papel vision oficio blanco con 500 hojas	paquete	3	\$ 95.00	\$ 285.00	1	1	1	0	3
77	Perforadora de dos oficios ajustable 7 y 8 negro	Pieza	1	\$ 149.00	\$ 149.00	1				1
78	Perforadora de tres oficios pegaso triple gris	Pieza	1	\$ 120.00	\$ 120.00	1				1
83	Protector para hojas c/caja perforada	Pieza	731	\$ 2.00	\$ 1,462.00	731	0	0	0	731
90	Sobre bolsa tamaño carta amarillo 23x30.5	Pieza	20	\$ 2.50	\$ 50.00	20				20
91	Sobre bolsa tamaño oficio amarillo 24x36	Pieza	10	\$ 3.00	\$ 30.00	10				10
93	Tijera para costura metálica bamilito	Pieza	1	\$ 21.40	\$ 21.40	1				1
95	Tinta p/sello rotapica 587 negro AZOR	Pieza	1	\$ 32.00	\$ 32.00	1				1
102	Carpeta de Contabilidad Verde de dos aros	Pieza	10	\$ 69.00	\$ 690.00	10				10
5	Banderitas adhesivas 680-2 3m c/50 piezas azul	Blister	1	\$ 55.60	\$ 55.60	1	0	0	0	1
6	Banderitas adhesivas 680-3 3m c/50 piezas verde	Blister	1	\$ 55.60	\$ 55.60	1	0	0	0	1
7	Banderitas adhesivas 680-5 3m c/50 piezas amarillo	Blister	1	\$ 55.60	\$ 55.60	1	0	0	0	1
12	Bolígrafo bic p/medio azul	Pieza	4	\$ 3.50	\$ 14.00	1	1	1	1	4
13	Bolígrafo bic p/medio negro	Pieza	4	\$ 3.50	\$ 14.00	1	1	1	1	4
14	Bolígrafo bic p/medio rojo	Pieza	2	\$ 3.50	\$ 7.00	1	0	1	0	2
15	Borrador p/ pintarrón vinci	Pieza	1	\$ 11.20	\$ 11.20	1	0	0	0	1
16	Broche p/archivo 8 mm ACCO	Caja	1	\$ 40.50	\$ 40.50	1	0	0	0	1
17	Caja p/archivo de cartón carta	Pieza	4	\$ 27.00	\$ 108.00	1	1	1	1	4
19	Carpeta de tres argollas 1"	Pieza	8	\$ 34.90	\$ 279.20	2	2	2	2	8
20	Carpeta de tres argollas 1,5"	Pieza	12	\$ 65.00	\$ 780.00	3	3	3	3	12
21	Carpeta de tres argollas 2"	Pieza	8	\$ 73.00	\$ 584.00	2	2	2	2	8
22	Carpeta de tres argollas 3"	Pieza	8	\$ 110.00	\$ 880.00	2	2	2	2	8
23	Carpeta de tres argollas 4"	Pieza	8	\$ 239.00	\$ 1,912.00	2	2	2	2	8
24	Carpeta de tres argollas 5"	Pieza	8	\$ 262.20	\$ 2,097.60	2	2	2	2	8
29	Cartulina opalina carta c/100 blanco	Paquete	2	\$ 175.00	\$ 350.00	1	0	1	0	2
32	Charola acrílica de tres niveles carta	Pieza	1	\$ 399.00	\$ 399.00	1	0	0	0	1
33	Chincheta ACCO caja c/100 v/colores	Caja	1	\$ 39.90	\$ 39.90	1	0	0	0	1
35	Cinta mágica scotch 24x65	Pieza	2	\$ 125.00	\$ 250.00	1	0	1	0	2
36	Cinta p/empaque canela 48x50	Pieza	2	\$ 15.90	\$ 31.80	0	1	0	1	2
37	Cinta p/empaque transparente 48x50	Pieza	2	\$ 14.50	\$ 29.00	1	0	1	0	2
41	Clips estándar #2 ACCO caja c/100	Caja	2	\$ 69.00	\$ 138.00	1	0	1	0	2
44	Corrector pluma 8 ml.	Pieza	2	\$ 17.90	\$ 35.80	1	0	1	0	2
45	Cuaderno profesional de rays	Pieza	2	\$ 19.00	\$ 38.00	1	0	1	0	2
48	Etiqueta adhesiva Janel no. 1, 9x13	Paquete	2	\$ 29.00	\$ 58.00	1	0	1	0	2
49	Etiqueta adhesiva Janel no. 20	Paquete	2	\$ 17.20	\$ 34.40	1	0	1	0	2
50	Etiqueta adhesiva Janel no. 6, 13x38	Paquete	2	\$ 17.20	\$ 34.40	1	0	1	0	2
51	Exacto blister de plástico chico	Pieza	1	\$ 15.50	\$ 15.50	0	1	0	0	1
54	Folder econofite carta crema caja c/100 piezas MEMBRET	Pieza	200	\$ 159.00	\$ 31,800.00	100	0	100	0	200
56	Grapas estándar pilot #400 caja	Caja	2	\$ 19.90	\$ 39.80	1	0	1	0	2
57	Lapicero p. 0.5m	Pieza	2	\$ 9.80	\$ 19.60	1	0	1	0	2
59	Lápiz adhesivo Pritt 40g	Pieza 1/2	4	\$ 60.50	\$ 242.00	2	0	2	0	4

<b>Secretaría:</b> UNIVERSIDAD POLITECNICA DE LA REGION LAGUNA	<b>Unidad Responsable:</b> A Y F
<b>AREA: COMPRAS, VIATICOS Y SERVICIOS GENERALES</b>	<b>SIN NUMERO</b>

Código	Descripción	Unidad de Medida	Cantidad	Precio Unitario	Importe Total	T-1	T-2	T-3	T-4	Total
60	Lápiz de madera #2 mediano MEMBERETADO	Pieza	50	\$ 2.50	\$ 125.00	50	0	0	0	50
61	Libro florele para actas #4 forma francesa	Pieza	1	\$ 59.90	\$ 59.90	1	0	0	0	1
63	Marcador fluorescente PELIKAN amarillo	Pieza	3	\$ 7.00	\$ 21.00	1	1	1	0	3
65	Marcador fluorescente PELIKAN naranja	Pieza	3	\$ 15.00	\$ 45.00	1	1	1	0	3
67	Marcador fluorescente PELIKAN verde	Pieza	3	\$ 7.00	\$ 21.00	1	1	1	0	3
68	Marcador para pizarron magistral 830-4 azor estuche c/4	Estuche	1	\$ 79.00	\$ 79.00	1	0	0	0	1
69	Marcador permanente Signal azor fino negro	Pieza	1	\$ 17.00	\$ 17.00	1	0	0	0	1
70	Navaja p/exacto chico tubo con 10 piezas	Tubo	1	\$ 29.00	\$ 29.00	1	0	0	0	1
73	Papel vision bond carta blanco, con 500 hojas	Paquete	28	\$ 85.00	\$ 2,380.00	7	7	7	7	28
74	Papel vision bond oficina blanco, con 500 hojas	Paquete	2	\$ 95.00	\$ 190.00	1	0	1	0	2
76	Pegamento Kola loka krazy 2 grs.	Pieza	2	\$ 30.00	\$ 60.00	1	0	1	0	2
78	Perforadora de tres orificios pagaso triple gris	Pieza	1	\$ 120.00	\$ 120.00	1	0	0	0	1
79	Pila alcalina duracel blister c/4 AAA	Pieza	8	\$ 115.00	\$ 920.00	2	2	2	2	8
82	Pizarron blanco 90x60 marco aluminio	Pieza	1	\$ 719.00	\$ 719.00	1	0	0	0	1
83	Protector para hojas c/ceja perforada	Pieza	200	\$ 2.00	\$ 400.00	100	0	100	0	200
85	Repuesto de borrador blister c/2	Blister	1	\$ 89.90	\$ 89.90	1	0	0	0	1
86	Separador colorindex con 10 divisiones	Juego	20	\$ 50.00	\$ 1,000.00	10	0	10	0	20
89	Separador colorindex con 5 divisiones	Juego	10	\$ 48.00	\$ 480.00	5	0	5	0	10
90	Sobre bolsa tamaño carta amarillo 23x30.5	Pieza	30	\$ 2.50	\$ 75.00	10	10	5	5	30
91	Sobre bolsa tamaño oficina amarillo 24x36	Pieza	30	\$ 3.00	\$ 90.00	10	10	5	5	30
13	Bolígrafo gel negro	Pieza	5	\$ 3.50	\$ 17.50	1	1	2	1	5
19	Carpeta de tres argollas 1"	Pieza	3	\$ 34.90	\$ 104.70	1	1	0	1	3
20	Carpeta de tres argollas 1.5"	Pieza	3	\$ 65.00	\$ 195.00	1	1	0	1	3
21	Carpeta de tres argollas 2"	Pieza	3	\$ 73.00	\$ 219.00	1	1	0	1	3
22	Carpeta de tres argollas 3"	Pieza	3	\$ 110.00	\$ 330.00	1	1	0	1	3
23	Carpeta de tres argollas 4"	Pieza	3	\$ 239.00	\$ 717.00	1	1	0	1	3
24	Carpeta de tres argollas 5"	Pieza	3	\$ 232.20	\$ 696.60	1	1	0	1	3
63	Marcador fluorescente PELIKAN amarillo	Pieza	1	\$ 7.00	\$ 7.00	1	0	0	0	1
64	Marcador fluorescente PELIKAN azul	Pieza	1	\$ 15.00	\$ 15.00	1	0	0	0	1
65	Marcador fluorescente PELIKAN naranja	Pieza	1	\$ 15.00	\$ 15.00	1	0	0	0	1
66	Marcador fluorescente PELIKAN rosa	Pieza	1	\$ 15.00	\$ 15.00	1	0	0	0	1
67	Marcador fluorescente PELIKAN verde	Pieza	1	\$ 7.00	\$ 7.00	1	0	0	0	1
68	Marcador para pizarron magistral 830-4 azor estuche c/4	Estuche	1	\$ 79.00	\$ 79.00	1	0	0	0	1
69	Marcador permanente Signal azor fino negro	Pieza	2	\$ 17.00	\$ 34.00	1	1	0	0	2
59	Lápiz adhesivo Prill 20g.	Pieza	1	\$ 60.50	\$ 60.50	1	0	0	0	1
	Rollo de etiquetas para impresora de Activo Fijo c/1000	Paquete	3	\$ 140.00	\$ 420.00	1	1	1	0	3
	vigilancia	Servicio	12	\$ 60,833.33	\$ 970,000.00	3	3	3	3	12
	limpieza	servicio	12	\$ 60,833.33	\$ 730,000.00	3	3	3	3	12
	mito de autos	servicio	16	\$ 3,312.50	\$ 53,000.00	4	4	4	4	16
	materia de ferreteria	materia	4	\$ 3,499.00	\$ 13,996.00	1	1	1	1	4
	Gasolina	servicio	12	\$ 12,167.00	\$ 146,004.00	3	3	3	3	12
	Bolígrafo meadiano azul Pinpoint Azor cja 12 piezas	Caja	6	\$ 40.00	\$ 240.00	0	3	0	3	6
	Etiquetas adhesivas Post-it neon 90 piezas	Paquete	2	\$ 80.00	\$ 160.00	1	0	1	0	2
82	Pizarron de corcho y blanco 90x60 marco aluminio	Pieza	1	\$ 719.00	\$ 719.00	1	0	0	0	1
	Archivo colgante foldaflux OFICIO c/25 verde	Paquete	15	\$ 279.00	\$ 4,185.00	5	5	5	5	15
	Etiqueta adhesiva Janol tamaño carta	Caja	15	\$ 29.00	\$ 435.00	5	5	5	5	15
	Folder econofile oficina crema caja c/100 piezas	Caja	15	\$ 159.00	\$ 2,385.00	5	5	5	5	15
	Mats. útiles y eqps. Menores de TICS	piezas	1	\$ 16,000.00	\$ 16,000.00	1				1
	Arts. De construcción y reparación	Pieza	1	\$ 15,000.00	\$ 15,000.00	1				1
	Productos alimenticios	Servicio	1	\$ 15,000.00	\$ 15,000.00	1				1
	Refacciones y herramientas menores de otros bienes	Pieza	1	\$ 4,500.00	\$ 4,500.00	1				1
	Energía eléctrica	servicio	12	\$ 20,583.33	\$ 247,000.01	1				1
	Teléfono	servicio	12	\$ 5,083.33	\$ 61,000.01	3	3	3	3	12
	Arrendamiento de copiadoras	servicio	12	\$ 5,583.33	\$ 67,000.00	3	3	3	3	12
	Servicios de informática	servicio	4	\$ 2,000.00	\$ 8,000.00	1	1	1	1	4
	Servicios de difusión	servicio	4	\$ 1,250.00	\$ 5,000.00	1	1	1	1	4
	Herramientas menores	lote piezas	4	\$ 1,250.00	\$ 5,000.00	1	1	1	1	4

2,486,833.33  
2,486,833.33

Área Solicitante: LIC. PAULA VEGA BARRERA



Autorización: C.P. FERNANDO MARTINEZ LEAÑOS

SECRETARÍA DE EDUCACIÓN  
Subsecretaría de Educación Superior  
Universidad Politécnica de la Región Laguna  
ADMINISTRACION Y FINANZAS





PROGRAMA OPERATIVO ANUAL 2018. CLASIFICACION: ADMINISTRATIVO.

CALCULO PRESUPUESTAL

Fuente: UNIVERSIDAD POLITÉCNICA DE LA REGIÓN LAGUNA  
 Unidad Responsable: RECTORIA  
 Área: ADMINISTRATIVA  
 SIN NUMERO  
 PRESUPUESTACION

Código	Descripción	Unidad de Medida	Cantidad	Preço Unitario	Importe Total	F-1	F-2	F-3	F-4	Total
11	Banco pizza caldosa	Pizza	3	43.50	130.50					130.50
12	Bolillo de pan dulce azul	Pizza	1	3.50	3.50					3.50
13	Bolillo de pan dulce blanco	Pizza	2	3.50	7.00					7.00
14	Bolillo de pan dulce con leche	Pizza	10	3.50	35.00					35.00
15	Carrito de tres ampolas 1"	Pizza	10	27.00	270.00					270.00
16	Carrito de tres ampolas 1.5"	Pizza	5	34.50	172.50					172.50
17	Carrito de tres ampolas 2"	Pizza	5	46.00	230.00					230.00
18	Carrito de tres ampolas 3"	Pizza	5	71.00	355.00					355.00
19	Carrito de tres ampolas 4"	Pizza	5	110.00	550.00					550.00
20	Carrito de tres ampolas 5"	Pizza	5	150.00	750.00					750.00
21	Carrito de tres ampolas 6"	Pizza	5	210.00	1050.00					1050.00
22	Carrito de tres ampolas 7"	Pizza	5	270.00	1350.00					1350.00
23	Carrito de tres ampolas 8"	Pizza	5	330.00	1650.00					1650.00
24	Carrito de tres ampolas 9"	Pizza	5	390.00	1950.00					1950.00
25	Carrito de tres ampolas 10"	Pizza	5	450.00	2250.00					2250.00
26	Carrito de tres ampolas 11"	Pizza	5	510.00	2550.00					2550.00
27	Carrito de tres ampolas 12"	Pizza	5	570.00	2850.00					2850.00
28	Carrito de tres ampolas 13"	Pizza	5	630.00	3150.00					3150.00
29	Carrito de tres ampolas 14"	Pizza	5	690.00	3450.00					3450.00
30	Carrito de tres ampolas 15"	Pizza	5	750.00	3750.00					3750.00
31	Carrito de tres ampolas 16"	Pizza	5	810.00	4050.00					4050.00
32	Carrito de tres ampolas 17"	Pizza	5	870.00	4350.00					4350.00
33	Carrito de tres ampolas 18"	Pizza	5	930.00	4650.00					4650.00
34	Carrito de tres ampolas 19"	Pizza	5	990.00	4950.00					4950.00
35	Carrito de tres ampolas 20"	Pizza	5	1050.00	5250.00					5250.00
36	Carrito de tres ampolas 21"	Pizza	5	1110.00	5550.00					5550.00
37	Carrito de tres ampolas 22"	Pizza	5	1170.00	5850.00					5850.00
38	Carrito de tres ampolas 23"	Pizza	5	1230.00	6150.00					6150.00
39	Carrito de tres ampolas 24"	Pizza	5	1290.00	6450.00					6450.00
40	Carrito de tres ampolas 25"	Pizza	5	1350.00	6750.00					6750.00
41	Carrito de tres ampolas 26"	Pizza	5	1410.00	7050.00					7050.00
42	Carrito de tres ampolas 27"	Pizza	5	1470.00	7350.00					7350.00
43	Carrito de tres ampolas 28"	Pizza	5	1530.00	7650.00					7650.00
44	Carrito de tres ampolas 29"	Pizza	5	1590.00	7950.00					7950.00
45	Carrito de tres ampolas 30"	Pizza	5	1650.00	8250.00					8250.00
46	Carrito de tres ampolas 31"	Pizza	5	1710.00	8550.00					8550.00
47	Carrito de tres ampolas 32"	Pizza	5	1770.00	8850.00					8850.00
48	Carrito de tres ampolas 33"	Pizza	5	1830.00	9150.00					9150.00
49	Carrito de tres ampolas 34"	Pizza	5	1890.00	9450.00					9450.00
50	Carrito de tres ampolas 35"	Pizza	5	1950.00	9750.00					9750.00
51	Carrito de tres ampolas 36"	Pizza	5	2010.00	10050.00					10050.00
52	Carrito de tres ampolas 37"	Pizza	5	2070.00	10350.00					10350.00
53	Carrito de tres ampolas 38"	Pizza	5	2130.00	10650.00					10650.00
54	Carrito de tres ampolas 39"	Pizza	5	2190.00	10950.00					10950.00
55	Carrito de tres ampolas 40"	Pizza	5	2250.00	11250.00					11250.00
56	Carrito de tres ampolas 41"	Pizza	5	2310.00	11550.00					11550.00
57	Carrito de tres ampolas 42"	Pizza	5	2370.00	11850.00					11850.00
58	Carrito de tres ampolas 43"	Pizza	5	2430.00	12150.00					12150.00
59	Carrito de tres ampolas 44"	Pizza	5	2490.00	12450.00					12450.00
60	Carrito de tres ampolas 45"	Pizza	5	2550.00	12750.00					12750.00
61	Carrito de tres ampolas 46"	Pizza	5	2610.00	13050.00					13050.00
62	Carrito de tres ampolas 47"	Pizza	5	2670.00	13350.00					13350.00
63	Carrito de tres ampolas 48"	Pizza	5	2730.00	13650.00					13650.00
64	Carrito de tres ampolas 49"	Pizza	5	2790.00	13950.00					13950.00
65	Carrito de tres ampolas 50"	Pizza	5	2850.00	14250.00					14250.00
66	Carrito de tres ampolas 51"	Pizza	5	2910.00	14550.00					14550.00
67	Carrito de tres ampolas 52"	Pizza	5	2970.00	14850.00					14850.00
68	Carrito de tres ampolas 53"	Pizza	5	3030.00	15150.00					15150.00
69	Carrito de tres ampolas 54"	Pizza	5	3090.00	15450.00					15450.00
70	Carrito de tres ampolas 55"	Pizza	5	3150.00	15750.00					15750.00
71	Carrito de tres ampolas 56"	Pizza	5	3210.00	16050.00					16050.00
72	Carrito de tres ampolas 57"	Pizza	5	3270.00	16350.00					16350.00
73	Carrito de tres ampolas 58"	Pizza	5	3330.00	16650.00					16650.00
74	Carrito de tres ampolas 59"	Pizza	5	3390.00	16950.00					16950.00
75	Carrito de tres ampolas 60"	Pizza	5	3450.00	17250.00					17250.00
76	Carrito de tres ampolas 61"	Pizza	5	3510.00	17550.00					17550.00
77	Carrito de tres ampolas 62"	Pizza	5	3570.00	17850.00					17850.00
78	Carrito de tres ampolas 63"	Pizza	5	3630.00	18150.00					18150.00
79	Carrito de tres ampolas 64"	Pizza	5	3690.00	18450.00					18450.00
80	Carrito de tres ampolas 65"	Pizza	5	3750.00	18750.00					18750.00
81	Carrito de tres ampolas 66"	Pizza	5	3810.00	19050.00					19050.00
82	Carrito de tres ampolas 67"	Pizza	5	3870.00	19350.00					19350.00
83	Carrito de tres ampolas 68"	Pizza	5	3930.00	19650.00					19650.00
84	Carrito de tres ampolas 69"	Pizza	5	3990.00	19950.00					19950.00
85	Carrito de tres ampolas 70"	Pizza	5	4050.00	20250.00					20250.00
86	Carrito de tres ampolas 71"	Pizza	5	4110.00	20550.00					20550.00
87	Carrito de tres ampolas 72"	Pizza	5	4170.00	20850.00					20850.00
88	Carrito de tres ampolas 73"	Pizza	5	4230.00	21150.00					21150.00
89	Carrito de tres ampolas 74"	Pizza	5	4290.00	21450.00					21450.00
90	Carrito de tres ampolas 75"	Pizza	5	4350.00	21750.00					21750.00
91	Carrito de tres ampolas 76"	Pizza	5	4410.00	22050.00					22050.00
92	Carrito de tres ampolas 77"	Pizza	5	4470.00	22350.00					22350.00
93	Carrito de tres ampolas 78"	Pizza	5	4530.00	22650.00					22650.00
94	Carrito de tres ampolas 79"	Pizza	5	4590.00	22950.00					22950.00
95	Carrito de tres ampolas 80"	Pizza	5	4650.00	23250.00					23250.00
96	Carrito de tres ampolas 81"	Pizza	5	4710.00	23550.00					23550.00
97	Carrito de tres ampolas 82"	Pizza	5	4770.00	23850.00					23850.00
98	Carrito de tres ampolas 83"	Pizza	5	4830.00	24150.00					24150.00
99	Carrito de tres ampolas 84"	Pizza	5	4890.00	24450.00					24450.00
100	Carrito de tres ampolas 85"	Pizza	5	4950.00	24750.00					24750.00
101	Carrito de tres ampolas 86"	Pizza	5	5010.00	25050.00					25050.00
102	Carrito de tres ampolas 87"	Pizza	5	5070.00	25350.00					25350.00
103	Carrito de tres ampolas 88"	Pizza	5	5130.00	25650.00					25650.00
104	Carrito de tres ampolas 89"	Pizza	5	5190.00	25950.00					25950.00
105	Carrito de tres ampolas 90"	Pizza	5	5250.00	26250.00					26250.00
106	Carrito de tres ampolas 91"	Pizza	5	5310.00	26550.00					26550.00
107	Carrito de tres ampolas 92"	Pizza	5	5370.00	26850.00					26850.00
108	Carrito de tres ampolas 93"	Pizza	5	5430.00	27150.00					27150.00
109	Carrito de tres ampolas 94"	Pizza	5	5490.00	27450.00					27450.00
110	Carrito de tres ampolas 95"	Pizza	5	5550.00	27750.00					27750.00
111	Carrito de tres ampolas 96"	Pizza	5	5610.00	28050.00					28050.00
112	Carrito de tres ampolas 97"	Pizza	5	5670.00	28350.00					28350.00
113	Carrito de tres ampolas 98"	Pizza	5	5730.00	28650.00					28650.00
114	Carrito de tres ampolas 99"	Pizza	5	5790.00	28950.00					28950.00
115	Carrito de tres ampolas 100"	Pizza	5	5850.00	29250.00					29250.00
116	Carrito de tres ampolas 101"	Pizza	5	5910.00	29550.00					29550.00
117	Carrito de tres ampolas 102"	Pizza	5	5970.00	29850.00					29850.00
118	Carrito de tres ampolas 103"	Pizza	5	6030.00	30150.00					30150.00
119	Carrito de tres ampolas 104"	Pizza	5	6090.00	30450.00					30450.00
120	Carrito de tres ampolas 105"	Pizza	5	6150.00	30750.00					30750.00
121	Carrito de tres ampolas 106"	Pizza	5	6210.00	31050.00					31050.00
122	Carrito de tres ampolas 107"	Pizza	5	6270.00	31350.00					31350.00
123	Carrito de tres ampolas 108"	Pizza	5	6330.00	31650.00					31650.00
124	Carrito de tres ampolas 109"	Pizza	5	6390.00	31950.00					31950.00
125	Carrito de tres ampolas 110"	Pizza	5	6450.00	32250.00					32250.00
126	Carrito de tres ampolas 111"	Pizza	5	6510.00	32550.00					32550.00
127	Carrito de tres ampolas 112"	Pizza	5	6570.00	32850.00					32850.00
128	Carrito de tres ampolas 113"	Pizza	5	6630.00	33150.00					33150.00
129	Carrito de tres ampolas 114"	Pizza	5	6690.00	33450.00					33450.00
130	Carrito de tres ampolas 115"	Pizza	5	6750.00	33750.00					33750.00
131	Carrito de tres ampolas 116"	Pizza	5	6810.00	34050.00					34050.00
132	Carrito de tres ampolas 117"	Pizza	5	6870.00	34350.00					34350.00
133	Carrito de tres ampolas 118"	Pizza	5	6930.00	34650.00					34650.00
134	Carrito de tres ampolas 119"	Pizza	5	6990.00	34950.00					34950.00
135	Carrito de tres ampolas 120"	Pizza	5	7050.00	35250.00					35250.00
136	Carrito de tres ampolas 121"	Pizza	5	7110.00	35550.00					35550.00
137	Carrito de tres ampolas 122"	Pizza	5	7170.00	35850.00					35850.00
138	Carrito de tres ampolas 123"	Pizza	5	7230.00	36150.00					36150.00
139	Carrito de tres ampolas 124"	Pizza	5	7290.00	36450.00					36450.00
140	Carrito de tres ampolas 125"	Pizza	5	7350.00	36750.00					36750.00
141										







PROGRAMA OPERATIVO ANUAL 2019. CLASIFICACION: ADMINISTRATIVO.

RESUMEN PRESUPUESTAL

UNIDAD RESPONSABLE:		PROGRAMACION PRESUPUESTAL												
COMPRAS		SUBUNIDAD RESPONSABLE: ADMINISTRACIÓN Y FINANZAS												
DESCRIPCIÓN DE LA FUNCIÓN:		CALENDARIO MENSUAL												
GASTO	DESCRIPCIÓN	IMPORTE	ENE	FEB	MAR	ABR	MAY	JUN	JUL	AGO	SEP	OCT	NOV	DIC
21101	Materiales, útiles y equipo menor de oficina	\$ 65,000.00			\$ 31,976.90			\$ 6,315.20			\$ 23,051.70			\$ 3,656.20
21501	Mats., útiles y eqps. Menores de TICS	\$ 16,000.00			\$ 16,000.00									
22104	Productos alimenticios	\$ 15,000.00			\$ 15,000.00									
24701	Arts. De construcción y reparación	\$ 15,000.00			\$ 15,000.00									
26101	Gasolina	\$ 160,000.00			\$ 40,000.00			\$ 40,000.00			\$ 40,000.00			\$ 40,000.00
29801	Refacciones y herramientas menores de otros bienes	\$ 4,500.00			\$ 4,500.00									
31101	Energía eléctrica	\$ 247,000.01			\$ 61,750.00			\$ 61,750.00			\$ 61,750.00			\$ 61,750.00
31401	Teléfono	\$ 61,000.01			\$ 15,250.00			\$ 15,250.00			\$ 15,250.00			\$ 15,250.00
32301	Arrendamiento de bienes informáticos	\$ 67,000.00			\$ 16,750.00			\$ 16,750.00			\$ 16,750.00			\$ 16,750.00
33301	Servicios de informática	\$ 30,000.00			\$ 7,500.00			\$ 7,500.00			\$ 7,500.00			\$ 7,500.00
33801	Vigilancia	\$ 970,000.00			\$ 242,500.00			\$ 242,500.00			\$ 242,500.00			\$ 242,500.00
35501	Mantenimiento de vehículos	\$ 53,000.00			\$ 13,250.00			\$ 13,250.00			\$ 13,250.00			\$ 13,250.00
35801	Limpieza	\$ 730,000.00			\$ 182,500.00			\$ 182,500.00			\$ 182,500.00			\$ 182,500.00
36301	Servicios de difusión	\$ 8,000.00			\$ 2,000.00			\$ 2,000.00			\$ 2,000.00			\$ 2,000.00
39301	Herramientas menores	\$ 5,000.00			\$ 1,250.00			\$ 1,250.00			\$ 1,250.00			\$ 1,250.00
<b>TOTAL</b>			<b>\$ 665,226.90</b>			<b>\$ 589,065.20</b>			<b>\$ 605,801.70</b>			<b>\$ 586,406.20</b>		

Área Solicitante: COMPRAS

SECRETARÍA DE EDUCACIÓN  
Subsecretaría de Educación Superior  
Universidad Politécnica de la Región Laguna  
ADMINISTRACIÓN Y FINANZAS

SEDU

ADMINISTRACIÓN Y FINANZAS

AutORIZACIÓN

TOTAL \$ 586,406.20



PROGRAMA OPERATIVO ANUAL 2019. CLASIFICACION:

PEAA PROGRAMA ESTIMADO ANUAL DE ADQUISICIONES PARA SINTAD

Secretaría:	Unidad Responsable:	Programación de Materiales
UNIVERSIDAD POLITÉCNICA DE LA REGIÓN LAGUNA	RECTORIA	
AREA: ADMINISTRATIVA	SIN NUMERO	

Código	Descripción	Unidad de Medida	Cantidad	Precio Unitario	Importe Total	T-1	T-2	T-3	T-4	Total
11	Block póiza cheque	Block	3	\$ 43.50	\$ 130.50	3	0	0	0	3
12	Bolígrafo bic p/medio azul	Pieza	1	\$ 3.50	\$ 3.50	1	0	0	0	1
13	Bolígrafo bic p/medio negro	Pieza	3	\$ 3.50	\$ 10.50	3	0	0	0	3
14	Bolígrafo bic p/medio rojo	Pieza	1	\$ 3.50	\$ 3.50	1	0	0	0	1
17	Caja p/archivo de cartón carta	Pieza	10	\$ 27.00	\$ 270.00	10	0	0	0	10
19	Carpeta de tres argollas 1"	Pieza	5	\$ 34.90	\$ 174.50	5	0	0	0	5
20	Carpeta de tres argollas 1.5"	Pieza	5	\$ 65.00	\$ 325.00	5	0	0	0	5
21	Carpeta de tres argollas 2"	Pieza	5	\$ 73.00	\$ 365.00	5	0	0	0	5
22	Carpeta de tres argollas 3"	Pieza	5	\$ 110.00	\$ 550.00	5	0	0	0	5
36	Cinta p/empaque canela 48x50	Pieza	1	\$ 15.90	\$ 15.90	1	0	0	0	1
40	Cinta scotch 18x33 transp	Pieza	5	\$ 10.32	\$ 51.60	5	0	0	0	5
41	Clips estándar #2 ACCO caja c/100	Caja	5	\$ 69.00	\$ 345.00	5	0	0	0	5
44	Corrector pluma 8 ml.	Pieza	2	\$ 17.90	\$ 35.80	2	0	0	0	2
48	Desengrapador	Pieza	1	\$ 15.00	\$ 15.00	1	0	0	0	1
52	Folder economite carta amarillo caja c/100 piezas	Pieza	3	\$ 52.00	\$ 156.00	3	0	0	0	3
56	Grapas estándar pilot #400 caja	Caja	3	\$ 19.90	\$ 59.70	3	0	0	0	3
59	Lápiz adhesivo Pritt 40g	Pieza	3	\$ 60.50	\$ 181.50	3	0	0	0	3
60	Lápiz de madera #2 mediano	Pieza	4	\$ 2.50	\$ 10.00	4	0	0	0	4
63	Marcador fluorescente PELIKAN amarillo	Pieza	1	\$ 7.00	\$ 7.00	1	0	0	0	1
64	Marcador fluorescente PELIKAN azul	Pieza	1	\$ 15.00	\$ 15.00	1	0	0	0	1
65	Marcador fluorescente PELIKAN naranja	Pieza	1	\$ 15.00	\$ 15.00	1	0	0	0	1
66	Marcador fluorescente PELIKAN rosa	Pieza	1	\$ 15.00	\$ 15.00	1	0	0	0	1
67	Marcador fluorescente PELIKAN verde	Pieza	1	\$ 15.00	\$ 15.00	1	0	0	0	1
73	Papel vision carta blanco con 500 hojas	paquete	8	\$ 85.00	\$ 680.00	2	2	2	2	8
74	Papel vision oficio blanco con 500 hojas	paquete	3	\$ 95.00	\$ 285.00	1	1	1	1	3
77	Perforadora de dos orificios ajustable 7 y 8 negro	Pieza	1	\$ 149.00	\$ 149.00	1	0	0	0	1
78	Perforadora de tres orificios pegaso triple gris	Pieza	1	\$ 120.00	\$ 120.00	1	0	0	0	1
83	Protector para hojas c/caja perforada	Pieza	731	\$ 2.00	\$ 1,462.00	731	0	0	0	731
90	Soltra bolsa tamaño oficio amarillo 23x30.5	Pieza	20	\$ 2.50	\$ 50.00	20	0	0	0	20
91	Sobre bolsa tamaño oficio amarillo 24x36	Pieza	10	\$ 3.00	\$ 30.00	10	0	0	0	10
93	Tijera para costura metálica barilillo	Pieza	1	\$ 21.40	\$ 21.40	1	0	0	0	1
95	Tinta p/uso rotapica 687 negro AZOR	Pieza	1	\$ 32.00	\$ 32.00	1	0	0	0	1
102	Carpeta de Contabilidad Verde de dos aros	Pieza	10	\$ 69.00	\$ 690.00	10	0	0	0	10
	Bolígrafo mediano azul Pilsport Azor cja 12 piezas	Caja	6	\$ 40.00	\$ 240.00	0	3	0	3	6
	Etiquetas adhesivas Post-it neon 90 piezas	Paquete	2	\$ 80.00	\$ 160.00	1	0	1	0	2
82	Pizarron de corcho y blanco 90x80 marco aluminio	Pieza	1	\$ 719.00	\$ 719.00	1	0	0	0	1
	Archivo colgante foldaflex OFICIO c/25 verde	Paquete	15	\$ 279.00	\$ 4,185.00	5	5	5	0	15
	Etiqueta adhesiva Janel tamaño carta	Caja	15	\$ 29.00	\$ 435.00	5	5	5	0	15
	Folder economite efecto crema caja c/100 piezas	Caja	15	\$ 159.00	\$ 2,385.00	5	5	5	0	15
5	Banderitas adhesivas 680-2 3m c/50 piezas azul	Blistér	1	\$ 55.60	\$ 55.60	1	0	0	0	1
6	Banderitas adhesivas 680-3 3m c/50 piezas verde	Blistér	1	\$ 55.60	\$ 55.60	1	0	0	0	1
7	Banderitas adhesivas 680-5 3m c/50 piezas amarillo	Blistér	1	\$ 55.60	\$ 55.60	1	0	0	0	1
12	Bolígrafo bic p/medio azul	Pieza	4	\$ 3.50	\$ 14.00	1	1	1	1	4
13	Bolígrafo bic p/medio negro	Pieza	2	\$ 3.50	\$ 7.00	1	0	1	0	2
14	Bolígrafo bic p/medio rojo	Pieza	1	\$ 11.20	\$ 11.20	1	0	0	0	1
15	Borrador p/ pintaron vinil	Pieza	1	\$ 40.50	\$ 40.50	1	0	0	0	1
16	Broche p/archivo 8 mm ACCO	Caja	4	\$ 27.00	\$ 108.00	1	1	1	1	4
17	Caja p/archivo de cartón carta	Pieza	8	\$ 34.90	\$ 279.20	2	2	2	2	8
19	Carpeta de tres argollas 1"	Pieza	12	\$ 65.00	\$ 780.00	3	3	3	3	12
20	Carpeta de tres argollas 1.5"	Pieza	8	\$ 73.00	\$ 584.00	3	3	3	0	9
21	Carpeta de tres argollas 2"	Pieza	6	\$ 110.00	\$ 660.00	2	2	2	2	8
22	Carpeta de tres argollas 3"	Pieza	8	\$ 239.00	\$ 1,912.00	2	2	2	2	8
23	Carpeta de tres argollas 4"	Pieza	2	\$ 292.20	\$ 584.40	2	2	2	0	6
24	Carpeta de tres argollas 5"	Pieza	2	\$ 175.00	\$ 350.00	1	0	1	0	2
29	Cartulina opalina carta c/100 blanco	Paquete	1	\$ 399.00	\$ 399.00	1	0	0	0	1
32	Charola acrílica de tres niveles carta	Pieza	1	\$ 175.00	\$ 175.00	1	0	0	0	1
33	Chincheta ACCO caja c/100 v/colores	Caja	1	\$ 39.90	\$ 39.90	1	0	0	0	1
35	Cinta mágica scotch 24x65	Pieza	2	\$ 125.00	\$ 250.00	1	0	1	0	2
36	Cinta p/empaque canela 48x50	Pieza	2	\$ 15.90	\$ 31.80	0	1	0	1	2
37	Cinta p/empaque transparente 48x50	Pieza	2	\$ 14.50	\$ 29.00	1	0	1	0	2
41	Clips estándar #2 ACCO caja c/100	Caja	2	\$ 69.00	\$ 138.00	1	0	1	0	2
44	Corrector pluma 8 ml.	Pieza	2	\$ 17.90	\$ 35.80	1	0	1	0	2
45	Cuaderno profesional de raya	Pieza	2	\$ 19.00	\$ 38.00	1	0	1	0	2
48	Etiqueta adhesiva Janel no. 1, 9x13	Paquete	2	\$ 29.00	\$ 58.00	1	0	1	0	2
49	Etiqueta adhesiva Janel no. 20	Paquete	2	\$ 17.20	\$ 34.40	1	0	1	0	2
50	Etiqueta adhesiva Janel no. 6, 13x38	Paquete	2	\$ 17.20	\$ 34.40	1	0	1	0	2
51	Exacto blster de plástico chico	Pieza	1	\$ 16.50	\$ 16.50	0	1	0	0	1
54	Folder economite carta crema caja c/100 piezas MEMBR	Pieza	200	\$ 159.00	\$ 31,800.00	160	0	100	0	260
56	Grapas estándar pilot #400 caja	Caja	2	\$ 19.90	\$ 39.80	1	0	1	0	2

Secretaría:  
UNIVERSIDAD POLITÉCNICA DE LA REGIÓN LAGUNA


Unidad Responsable:  
RECTORÍA


AREA: ADMINISTRATIVA

SIN NUMERO

Programación de Materiales



Código	Descripción	Unidad de Medida	Cantidad	Precio Unitario	Importe Total	T-1	T-2	T-3	T-4	Total
		Pieza	2	\$ 9.80	\$ 19.60	1	0	1	0	2
57	Lapicero p. 0.5m	Pieza	4	\$ 60.50	\$ 242.00	2	0	2	0	4
58	Lápiz adhesivo Pritt 40g.	Pieza	50	\$ 2.50	\$ 125.00	50	0	0	0	50
60	Lápiz de madera #2 mediano MEMBERETADO	Pieza	1	\$ 59.90	\$ 59.90	1	0	0	0	1
61	Libro florete para actas #4 forma francesa	Pieza	3	\$ 7.00	\$ 21.00	1	1	1	0	3
63	Marcador fluorescente PELIKAN amarillo	Pieza	3	\$ 15.00	\$ 45.00	1	1	1	0	3
65	Marcador fluorescente PELIKAN naranja	Pieza	3	\$ 7.00	\$ 21.00	1	1	1	0	3
67	Marcador fluorescente PELIKAN verde	Pieza	3	\$ 7.00	\$ 21.00	1	1	1	0	3
68	Marcador para pizarra magistral B30-4 azor estuche c/	Estuche	1	\$ 79.00	\$ 79.00	1	0	0	0	1
68	Marcador para pizarra magistral B30-4 azor estuche c/	Estuche	1	\$ 17.00	\$ 17.00	1	0	0	0	1
69	Marcador permanente Signal azor fino negro	Pieza	1	\$ 29.00	\$ 29.00	1	0	0	0	1
70	Navaja plexacto chico tubo con 10 piezas	Tubo	1	\$ 29.00	\$ 29.00	1	0	0	0	1
70	Navaja plexacto chico tubo con 10 piezas	Tubo	28	\$ 85.00	\$ 2,380.00	7	7	7	7	28
73	Papel vision bond carta blanco, con 500 hojas	Paquete	2	\$ 95.00	\$ 190.00	1	0	1	0	2
74	Papel vision bond oficina blanco, con 500 hojas	Paquete	2	\$ 30.00	\$ 60.00	1	0	1	0	2
76	Pegamento Kola loka krazy 2 grs.	Pieza	1	\$ 120.00	\$ 120.00	1	0	0	0	1
78	Perforadora de tres orificios pegato triple gris	Pieza	8	\$ 115.00	\$ 920.00	2	2	2	2	8
79	Pila alcalina duracel blister c/4 AAA	Pieza	8	\$ 115.00	\$ 920.00	1	0	0	0	1
82	Pizarra blanca 90x60 marco aluminio	Pieza	1	\$ 719.00	\$ 719.00	100	0	100	0	200
83	Protector para hojas c/ceja perforada	Blister	1	\$ 89.90	\$ 89.90	1	0	0	0	1
85	Repuesto de borrador blister c/2	Juego	20	\$ 50.00	\$ 1,000.00	10	0	10	0	20
86	Separador colorindex con 10 divisiones	Juego	10	\$ 48.00	\$ 480.00	5	0	5	0	10
89	Separador colorindex con 5 divisiones	Juego	10	\$ 75.00	\$ 750.00	10	10	5	5	30
90	Sobre bolsa tamaño carta amarillo 23x30.5	Pieza	30	\$ 2.90	\$ 90.00	10	10	5	5	30
91	Sobre bolsa tamaño oficina amarillo 24x36	Pieza	30	\$ 3.00	\$ 90.00	10	10	5	5	30
13	Boligrafo gel negro	Pieza	3	\$ 34.90	\$ 104.70	1	1	0	1	3
19	Carpeta de tres argollas 1"	Pieza	3	\$ 85.00	\$ 255.00	1	1	0	1	3
20	Carpeta de tres argollas 1.5"	Pieza	3	\$ 73.00	\$ 219.00	1	1	0	1	3
21	Carpeta de tres argollas 2"	Pieza	3	\$ 110.00	\$ 330.00	1	1	0	1	3
22	Carpeta de tres argollas 3"	Pieza	3	\$ 239.00	\$ 717.00	1	1	0	1	3
23	Carpeta de tres argollas 4"	Pieza	3	\$ 232.20	\$ 696.60	1	1	0	1	3
24	Carpeta de tres argollas 6"	Pieza	3	\$ 7.00	\$ 21.00	1	1	0	1	3
63	Marcador fluorescente PELIKAN amarillo	Pieza	1	\$ 15.00	\$ 15.00	0	0	0	0	1
64	Marcador fluorescente PELIKAN azul	Pieza	1	\$ 15.00	\$ 15.00	0	0	0	0	1
65	Marcador fluorescente PELIKAN naranja	Pieza	1	\$ 15.00	\$ 15.00	0	0	0	0	1
66	Marcador fluorescente PELIKAN rosa	Pieza	1	\$ 7.00	\$ 7.00	0	0	0	0	1
67	Marcador fluorescente PELIKAN verde	Pieza	1	\$ 79.00	\$ 79.00	0	0	0	0	1
68	Marcador para pizarra magistral B30-4 azor estuche c/4	Estuche	1	\$ 34.00	\$ 34.00	1	1	0	0	2
68	Marcador para pizarra magistral B30-4 azor estuche c/4	Estuche	2	\$ 17.00	\$ 34.00	1	1	0	0	2
69	Marcador permanente Signal azor fino negro	Pieza	1	\$ 80.50	\$ 80.50	1	0	0	0	1
69	Marcador permanente Signal azor fino negro	Pieza	1	\$ 80.50	\$ 80.50	1	0	0	0	1
69	Lápiz adhesivo Pritt 20g.	Pieza	3	\$ 140.00	\$ 420.00	1	1	1	0	3
69	Rollo de etiquetas para impresora de Activo Fijo c/1000	Paquete	3	\$ 140.00	\$ 420.00	1	1	1	0	3
GASTO 21101					\$ 16,000.00	1				1
Mats., útiles y eqps. Menores de TICS					\$ 16,000.00					1
GASTO 21501					\$ 15,000.00	1				1
Productos alimenticios					\$ 15,000.00					1
GASTO 22104					\$ 15,000.00	1				1
Arts. De construcción y reparación					\$ 15,000.00					1
GASTO 24701					\$ 13,996.00	1	1	1	1	4
material de ferreteria					\$ 146,004.00	3	3	3	3	12
Gasolina					\$ 160,000.00					1
GASTO 26101					\$ 4,500.00	1				1
Reaficciones y herramientas menores de otros bienes					\$ 4,500.00					1
GASTO 28501					\$ 247,000.01	3	3	3	3	12
Energía eléctrica					\$ 247,000.01					12
GASTO 31101					\$ 61,000.01	3	3	3	3	12
Teléfono					\$ 61,000.01					12
GASTO 31401					\$ 67,000.00	3	3	3	3	12
Arrendamiento de copadoras					\$ 67,000.00					12
GASTO 32301					\$ 30,000.00	3	3	3	3	12
Servicios de informática					\$ 30,000.00					12
GASTO 33301					\$ 970,000.00	3	3	3	3	12
vigilanci					\$ 970,000.00					12
GASTO 33601					\$ 53,000.00	4	4	4	4	16
Mantenimiento de autos					\$ 53,000.00					16
GASTO 35501					\$ 730,000.00	3	3	3	3	12
Limpieza					\$ 730,000.00					12
GASTO 35801					\$ 8,000.00	1	1	1	1	4
Servicios de difusión					\$ 8,000.00					4
GASTO 36301					\$ 6,000.00					4
Herramientas menores					\$ 6,000.00					4
GASTO 39301					\$ 5,000.00					4
TOTAL					\$ 5,000.00					4

Área Solicitante: 

Autorización: 



PROGRAMA OPERATIVO ANUAL 2019. CLASIFICACION: ADMINISTRATIVO.

<b>UNIDAD RESPONSABLE:</b>		<b>DESCRIPCIÓN DEL PROYECTO</b>	
ADMINISTRACION Y FINANZAS		SUBUNIDAD RESPONSABLE: CONTABILIDAD	
		<b>OBJETIVO:</b>	
REGISTRAR, CONTROLAR, PLANEAR, DIRECCIÓN, EMITIR LA CONTABILIDAD DE LA UNIVERSIDAD			
<b>DESCRIPCIÓN DE LA FUNCION (ES):</b>			
CONTABILIDAD GENERAL ELABORACIÓN DE ESTADOS FINANCIEROS MENSUALES EN LOS TIEMPOS ESTABLECIDOS Y CUMPLIENDO CON LAS NORMAS LEGALES VIGENTES CUENTA PÚBLICA PORTAL DE ASE (CFDI) PORTAL DE SEVAC SUBIR LOS ARCHIVOS AL MIRADOR COAHUILA			
<b>Área Solicitante:</b>		<b>Autorización:</b>	
ING. ABRAHAM BARRÉN LOPEZ 		C.P. FERNANDO MARTINEZ LEAÑOS 	


SEDU  
SECRETARÍA DE EDUCACIÓN  
Subsecretaría de Educación Superior  
Universidad Politécnica de la Región Lagunera  
ADMINISTRACION Y FINANZAS




PROGRAMA OPERATIVO ANUAL 2019. CLASIFICACION: ADMINISTRATIVO.

ELEMENTOS PROGRAMATICOS		CALENARIO TRIMESTRAL			
UNIDAD RESPONSABLE	SUBUNIDAD RESPONSABLE				
ADMINISTRACION Y FINANZAS	CONTABILIDAD				
OBJETIVO: REGISTRAR, CONTROLAR, PLANEAR, DIRECCIÓN, EMITIR LA CONTABILIDAD DE LA UNIVERSIDAD					
DESCRIPCION DE SUBFUNCIONES	META	I	II	III	IV
PLAN DE EJECUCION PROGRAMAS DE CONTROL PASIVO INICIAL Y EJERCICIOS	100%	25%	25%	25%	25%
REVISAR POR MES EL CATALOGO DE CUENTAS	100%	25%	25%	25%	25%
REVISION DE LOS SALDOS DE LAS CUENTAS POR MES					
CONTABILIZAR MOVIMIENTOS HASTA EL DIA ULTIMO DE MES	100%	25%	25%	25%	25%
VERIFICAR LA INFORMACION CONTABLE	100%	25%	25%	25%	25%
REVISAR CAMBIOS EN LAS LEYES CORRESPONDIENTES	100%	25%	25%	25%	25%
ELABORACION CORRECTA DE LOS ESTADOS FINANCIEROS					
ENTREGAR EN TIEMPO Y FORMA AVANCES DE LA CUENTA	100%	25%	25%	25%	25%
ENTREGAR LA INFORMACION COMPETENTE A LA CUENTA PUBLICA ANUAL	100%				100%
ENTREGAR INFORMACION SOLICITADA POR LAS AUTORIDADES CORRESPONDIENTES EN LAS AUDITORIAS	100%	25%	25%	25%	25%
ESTUDIAR LAS OBSERVACIONES EMITIDAS DE AUDITORIA Y SOLVENTARLAS	100%	25%	25%	25%	25%
SUBIR LOS ARCHIVOS AL PORTAL	100%	25%	25%	25%	25%
SUBIR LOS ARCHIVOS AL PORTAL	100%	25%	25%	25%	25%



ante:   
**SEDU** ING. ABRAHAM J. LOPEZ CABRAL  
 SECRETARIA DE EDUCACION  
 Subsecretaria de Educacion Superior  
 Universidad Politecnica de la Region Laguna  
 ADMINISTRACION Y FINANZAS

Autorización:

  
C.P. FERNANDO MARTINEZ LEANOS





PROGRAMA OPERATIVO ANUAL 2019. CLASIFICACION: ADMINISTRATIVO.

CALCULO DE MATERIALES

Secretaría: UNIVERSIDAD POLITÉCNICA DE LA REGIÓN LAGUNA  
 AREA: CONTABILIDAD  
 Unidad Responsable: ADMINISTRACION Y FINANZAS  
 SIN NUMERO

Código	Descripción	Idad de Med	Cantidad	Precio Unitario	Importe Total	T-1	T-2	T-3	T-4	Total
	HONORARIOS		4	\$ 13,500.00	\$ 54,000.00	1	1	1	1	4
	HONORARIOS AUDITORES		4	\$ 35,000.00	\$ 140,000.00	1	1	1	1	4
				\$	\$					
SUBTOTAL					\$ 194,000.00					
TOTAL					\$ 194,000.00					

Área Solicitante:   
 ING. ABRAHAM EFREN LOPEZ CABRAL  
 SECRETARÍA DE EDUCACIÓN  
 Subsecretaría de Educación Superior  
 Universidad Politécnica de la Región Laguna  
 ADMINISTRACION Y FINANZAS

Autorización:   
 C.P. FERNANDO MARTINEZ LEANOS



PROGRAMA OPERATIVO ANUAL 2019. CLASIFICACION: ADMINISTRATIVO.

**CALCULO PRESUPUESTAL**

Secretaría: UNIVERSIDAD POLITÉCNICA DE LA REGIÓN LAGUNA  
 Unidad Responsable: RECTORIA  
 AREA: ADMINISTRATIVA  
 SIN NUMERO

	T-1	T-2	T-3	T-4	Total
\$	35,000.00	35,000.00	35,000.00	35,000.00	140,000.00
\$	35,000.00	35,000.00	35,000.00	35,000.00	140,000.00
\$	13,500.00	13,500.00	13,500.00	13,500.00	54,000.00
\$	13,500.00	13,500.00	13,500.00	13,500.00	54,000.00
\$	48,500.00	48,500.00	48,500.00	48,500.00	194,000.00

Código	Descripción	Unidad de Medida	Cantidad	Precio Unitario	Importe Total	T-1	T-2	T-3	T-4	Total
101206-000	SERVICIOS AUDITORES	Servicio	4	\$ 35,000.00	\$ 140,000.00	1	1	1	1	4
101206-000	SERVICIOS AUDITORES	Servicio	4	\$ 13,500.00	\$ 54,000.00	1	1	1	1	4
<b>TOTAL</b>					<b>\$ 194,000.00</b>					

PRESUPUESTACION



ING. ABRAHAM EFREN LOPEZ CABRAL  
 Autorización:

C.P. FERNANDO MARTINEZ BEJOS

**SECRETARIA DE EDUCACION**  
 Subsecretaría de Educación Superior  
 Universidad Politécnica de la Región Laguna  
 ADMINISTRACION Y FINANZAS





PROGRAMA OPERATIVO ANUAL 2019. CLASIFICACION: ADMINISTRATIVO.

PEAA PROGRAMA ESTIMADO ANUAL DE ADQUISICIONES PARA SINTAD

<b>Secretaría:</b> UNIVERSIDAD POLITÉCNICA DE LA REGIÓN LAGUNA		<b>Unidad Responsable:</b> RECTORIA		<b>Programación de Materiales</b>						
AREA: ADMINISTRATIVA		SIN NUMERO								
Código	Descripción	Unidad de Medida	Cantidad	Precio Unitario	Importe Total	T-1	T-2	T-3	T-4	Total
	HONORARIOS AUDITORES	Servicio	4	\$ 35,000.00	\$ 140,000.00	1	1	1	1	4
	GASTO 33101	Servicio	4	\$ 13,500.00	\$ 54,000.00	1	1	1	1	4
	HONORARIOS	Servicio	4	\$ 13,500.00	\$ 54,000.00	1	1	1	1	4
<b>TOTAL</b>					<b>\$ 195,000.00</b>					



**Area Solicitante:**  
ING. ABRAHAM EFREN LOPEZ SEBA  
SECRETARÍA DE EDUCACIÓN  
Subsecretaría de Educación Superior  
Universidad Politécnica de la Región Laguna  
ADMINISTRACION Y FINANZAS

**Autorización:**  
C.P. FERNANDO MARTINEZ LEANOS



**PROGRAMA OPERATIVO ANUAL 2019. CLASIFICACION:**

<b>UNIDAD RESPONSABLE:</b>	<b>DESCRIPCIÓN DEL PROYECTO</b>
ADMINISTRACION Y FINANZAS	SUBUNIDAD RESPONSABLE: ENFERMERIA
<b>OBJETIVO:</b>	
IMPLEMENTAR Y HACER CUMPLIR ACCIONES DE PREVENCIÓN DE ACCIDENTES E INCIDENTES, SEGURIDAD E HIGIENE DE LA COMUNIDAD ESTUDIANTIL, PERSONAL ADMINISTRATIVO Y DOCENTE.	
<b>DESCRIPCIÓN DE LA FUNCIÓN (ES):</b>	
PREVENCIÓN DE ACCIDENTES, PLÁTICAS DE PREVENCIÓN DE ENFERMEDADES DE TRANSMISIÓN SEXUAL, PREVENCIÓN DE EMBARAZOS NO DESEADOS, CONSECUENCIAS DEL USO DE ESTUPEFACIENTES, Y RIESGOS A LA SALUD EN GENERAL.	

<b>Área Solicitante:</b> ENF. VICTOR EDUARDO SANCHEZ REZ	<b>Autorización:</b> C.P. FERNANDO MARTINEZ LEAÑOS
---	---

  
**SEDU**  
 SECRETARÍA DE EDUCACIÓN  
 Subsecretaría de Educación Superior  
 Universidad Politécnica de la Región Laguna  
 ADMINISTRACIÓN Y FINANZAS



UNIVERSIDAD POLITÉCNICA DE LA REGIÓN LAGUNA

**PROGRAMA OPERATIVO ANUAL 2019. CLASIFICACION:**

ELEMENTOS PROGRAMÁTICOS		CALENDARIO TRIMESTRAL			
UNIDAD RESPONSABLE:	SUBUNIDAD RESPONSABLE:	META			
ADMINISTRACION Y FINANZAS		I	II	III	IV
OBJETIVO:		DESCRIPCIÓN DE SUBFUNCIONES			
ENFERMERIA					
IMPLEMENTAR Y HACER CUMPLIR ACCIONES DE PREVENCIÓN DE ACCIDENTES E INCIDENTES, SEGURIDAD E HIGIENE DE LA COMUNIDAD ESTUDIANTIL, PERSONAL ADMINISTRATIVO Y DOCENTE.					
PLATICAS DE PREVENCIÓN		100%	100%	100%	100%
ENFERMEDADES DE TRANSMICION		100%	0%	100%	100%
EMBARAZOS EN ADOLECENTES		100%	0%		
PREVENCIÓN DE ACCIDENTES		100%	50%	75%	100%
CONCECUENCIAS DEL USO DE ESTUPERFACIENTES		100%			
ACCIONES A REALIZAR					
SOMATOMETRIA PARA EL PERSONAL ADMINISTRATIVO		100%	100%	100%	100%
SOMATOMETRIA PARA EL PERSONAL ACADEMICO		100%	100%	100%	100%
SOMATOMETRIA PARA EL PERSONAL ACADEMICO		100%	100%	100%	100%
REVISAR PERIODICAMENTE CAFETERIA Y PUESTOS DE COMIDA		100%	100%	100%	100%
REVISAR PERIODICAMENTE RUTAS DE EVACUACION		100%	100%	100%	100%
REVISAR PUNTOS DE RIESGO DE LA UNIVERSIDAD		100%	100%	100%	100%

Área Solicitante:



Autorización:

C.P. FERNANDO MARTINEZ LEÑOS

SECRETARIA DE EDUCACIÓN  
 Subsecretaría de Educación Superior  
 Universidad Politécnica de la Región Laguna  
 ADMINISTRACIÓN Y FINANZAS



PROGRAMA OPERATIVO ANUAL 2018. CLASIFICACION:  
CALCULO DE MATERIALES

Código	Descripción	Unidad de Medida	Cantidad	Precio Unitario	Importe Total	BIN NUMERO																
						T-1	T-2	T-3	T-4	T-5	T-6	T-7	T-8	T-9	T-10							
	gita de ruedas	Pieza	1	\$ 1,973.18	\$ 1,973.18																	
	oxinetril	Pieza	1	\$ 539.00	\$ 539.00																	
	baumacromer anisado	Pieza	1	\$ 539.00	\$ 539.00																	
	resaca de euteril	Pieza	1	\$ 300.00	\$ 300.00																	
	banda de oxigeno portati	Pieza	1	\$ 400.00	\$ 400.00																	
	apocula	Pieza	1	\$ 2,999.00	\$ 2,999.00																	
	gata metica	Pieza	1	\$ 1,199.00	\$ 1,199.00																	
	triple meselo	Pieza	1	\$ 300.00	\$ 300.00																	
	lectometra digital micrifle	Pieza	1	\$ 1,999.00	\$ 1,999.00																	
	inmovilizador de craneo	Pieza	1	\$ 1,999.00	\$ 1,999.00																	
	DICLOFENACO	Pieza	1	\$ 539.00	\$ 539.00																	
	BUTILHOSINA	CAJA	40	\$ 19.00	\$ 760.00																	
	BUTILHOSINA INTECTABLE	CAJA	40	\$ 25.00	\$ 1,000.00																	
	NETOPROFENO	CAJA	40	\$ 37.00	\$ 1,480.00																	
	KETOROLACO	CAJA	40	\$ 36.00	\$ 1,440.00																	
	KETOROLACO TRAMADO	CAJA	20	\$ 25.00	\$ 500.00																	
	DIFENODOL	CAJA	20	\$ 82.00	\$ 1,640.00																	
	CLORPERAMINA COMPLESTA	CAJA	40	\$ 16.00	\$ 640.00																	
	DEXAMETAZONA	CAJA	40	\$ 7.50	\$ 300.00																	
	LORATADINA	CAJA	40	\$ 25.00	\$ 1,000.00																	
	MONTELUCAS	CAJA	40	\$ 15.00	\$ 600.00																	
	MAPROFENO	CAJA	20	\$ 74.00	\$ 1,480.00																	
	METILOPPRAMIDA	CAJA	20	\$ 45.00	\$ 900.00																	
	TRAMADOL	CAJA	20	\$ 10.00	\$ 200.00																	
	ASPRINA MIL	CAJA	20	\$ 55.00	\$ 1,100.00																	
	JERINGA MIL	CAJA	20	\$ 18.00	\$ 360.00																	
	PARACETAMOL 500 MG	CAJA	40	\$ 22.00	\$ 880.00																	
	ALGODON 50 G	CAJA	31	\$ 12.00	\$ 372.00																	
	LOBRANIDA	CAJA	40	\$ 11.00	\$ 440.00																	
	HEPACORTIZONA LM	CAJA	40	\$ 11.00	\$ 440.00																	
	LIDOCAINA 500MG	CAJA	20	\$ 40.00	\$ 800.00																	
	LIDOCAINA 500MG	Pieza	2	\$ 270.00	\$ 540.00																	
	OMEPRAZOL	CAJA	20	\$ 15.00	\$ 300.00																	
	BENZONOTATO	CAJA	20	\$ 15.00	\$ 300.00																	
	BROMURO DE PIMAVERO	CAJA	20	\$ 20.00	\$ 400.00																	
	RAMITIDINA	CAJA	20	\$ 27.00	\$ 540.00																	
	SEMOCCIDO	CAJA	20	\$ 14.00	\$ 280.00																	
	VENIDA ELASTICA 5M	CAJA	20	\$ 7.50	\$ 150.00																	
	VENIDA ELASTICA 10 CM	CAJA	20	\$ 7.50	\$ 150.00																	
	VENIDA ELASTICA 15 CM	CAJA	20	\$ 7.50	\$ 150.00																	
	VENIDA ELASTICA 20 CM	CAJA	20	\$ 7.50	\$ 150.00																	
	VENIDA ELASTICA 30 CM	CAJA	20	\$ 7.50	\$ 150.00																	
	VENIDA ENYESADA 30 CM	CAJA	20	\$ 7.50	\$ 150.00																	
	VENIDA HUATA DE 10 CM	CAJA	20	\$ 7.50	\$ 150.00																	
	IBUPROFENO	CAJA	20	\$ 12.00	\$ 240.00																	
	caesilla portatible	Pieza	1	\$ 3,000.00	\$ 3,000.00																	

Area Solicitante:

Ex. ACTUADOR:

Autofirma:

Autorización:

C. FERNANDO HERNANDEZ LEAÑO

SEDU  
SECRETARIA DE EDUCACION  
Subsecretaria de Educacion Superior  
Universidad Politecnica de la Region Laguna  
ADMINISTRACION Y FINANZAS









PROGRAMA OPERATIVO ANUAL 2019. CLASIFICACION:

FEAA. PROGRAMA ESTIMADO ANUAL DE ADQUISICIONES PARA JINTAD

Secretaría: UNIVERSIDAD POLITÉCNICA DE LA REGIÓN LAGUNA	Unidad Responsable: RECTORIA	Programación de Mensajes
ÁREA: ADMINISTRATIVA		SIN NUMERO

Código	Descripción	Unidad de Medida	Cantidad	Precio Unitario	Importe Total	T-1	T-2	T-3	T-4	Total
40	DILOFEHAÇO	CAJA	40	\$ 13,00	\$ 520,00	10	10	10	10	40
40	BUTILKORINA	CAJA	40	\$ 25,00	\$ 1.000,00	10	10	10	10	40
40	BUTILKORINA INYECTABLE	CAJA	40	\$ 32,00	\$ 1.280,00	10	10	10	10	40
40	KETOFRENO	CAJA	40	\$ 30,00	\$ 1.200,00	10	10	10	10	40
20	KETOROLACO	CAJA	20	\$ 25,00	\$ 500,00	5	5	5	5	20
40	KETOROLACO TRAMADOL	CAJA	40	\$ 50,00	\$ 2.000,00	10	10	10	10	40
40	DIFENIDOL	CAJA	40	\$ 15,00	\$ 600,00	10	10	10	10	40
40	CLOPERAMINA COMPUESTA	CAJA	40	\$ 7,40	\$ 296,00	10	10	10	10	40
40	DEZAMETAZONA	CAJA	40	\$ 25,00	\$ 1.000,00	10	10	10	10	40
40	LORATADINA	CAJA	40	\$ 15,00	\$ 600,00	10	10	10	10	40
20	MONTILUCAS	CAJA	20	\$ 25,00	\$ 500,00	5	5	5	5	20
20	MAPROKENO	CAJA	20	\$ 45,00	\$ 900,00	5	5	5	5	20
20	METOCLOPRAMIDA	CAJA	20	\$ 10,00	\$ 200,00	5	5	5	5	20
20	TRAMADOL	CAJA	20	\$ 85,00	\$ 1.700,00	5	5	5	5	20
31	JERINGA 3ML	CAJA	31	\$ 16,79	\$ 520,07	10	10	10	1	31
40	PARACETAMOL 500 MS	CAJA	40	\$ 12,00	\$ 480,00	10	10	10	10	40
40	ALGODON 50 G	CAJA	40	\$ 11,00	\$ 440,00	10	10	10	10	40
40	LOPERAMIDA	CAJA	40	\$ 11,00	\$ 440,00	10	10	10	10	40
20	HIDROCOUSTIZONA 1 M	CAJA	20	\$ 41,00	\$ 820,00	5	5	5	5	20
2	LUDOCARNA SPRAY	Pieza	2	\$ 275,00	\$ 550,00	1	1	1	1	2
2	LEOCARNA	Pieza	2	\$ 100,00	\$ 200,00	1	1	1	1	2
20	OMEPRAZOL	CAJA	20	\$ 15,00	\$ 300,00	5	5	5	5	20
20	BENZONOTATO	CAJA	20	\$ 15,00	\$ 300,00	5	5	5	5	20
20	BROMURO DE PRANVERILO	CAJA	20	\$ 27,00	\$ 540,00	5	5	5	5	20
20	RANITIDINA	CAJA	20	\$ 15,00	\$ 300,00	5	5	5	5	20
20	SENOCIDO	CAJA	20	\$ 7,50	\$ 150,00	5	5	5	5	20
20	IBUPROFENO	CAJA	20	\$ 12,00	\$ 240,00	5	5	5	5	20
<b>GASTO 35301</b>					<b>\$ 20.000,00</b>	<b>1</b>	<b>0</b>	<b>0</b>	<b>0</b>	<b>1</b>
	formida portable	Pieza	1	\$ 3.000,00	\$ 3.000,00	1	0	0	0	1
	VENDA ELASTICA 5 CM	Pieza	50	\$ 5,90	\$ 295,00	20	20	10	0	50
	VENDA ELASTICA 10 CM	Pieza	50	\$ 10,34	\$ 517,00	20	20	10	0	50
	VENDA ELASTICA 15 CM	Pieza	50	\$ 13,51	\$ 675,50	20	20	10	0	50
	VENDA ELASTICA 20 CM	Pieza	50	\$ 18,98	\$ 949,00	20	20	10	0	50
	VENDA ELASTICA 30 CM	Pieza	50	\$ 25,98	\$ 1.299,00	20	20	10	0	50
	VENDA ENYESADA 30 CM	Pieza	50	\$ 30,17	\$ 1.508,50	20	20	10	0	50
	VENDA MATA DE 10 CM	Pieza	50	\$ 10,34	\$ 517,00	20	20	10	0	50
	galla de ruedas	Pieza	1	\$ 1.811,18	\$ 1.811,18	1	0	0	0	1
	castrero	Pieza	1	\$ 325,00	\$ 325,00	1	0	0	0	1
	traccionamiento arroyo	Pieza	1	\$ 400,00	\$ 400,00	1	0	0	0	1
	equipo de suata	Pieza	1	\$ 2.900,00	\$ 2.900,00	1	0	0	0	1
	bañero de colones portatil	Pieza	1	\$ 1.190,00	\$ 1.190,00	1	0	0	0	1
	bañero	Pieza	1	\$ 300,00	\$ 300,00	1	0	0	0	1
	crisis muerce	Pieza	1	\$ 1.059,50	\$ 1.059,50	1	0	0	0	1
	termometro digital merita	Pieza	1	\$ 575,00	\$ 575,00	1	0	0	0	1
	enmascarilla de carcan	Pieza	1	\$ 750,00	\$ 750,00	1	0	0	0	1
<b>GASTO 25401</b>					<b>\$ 20.000,00</b>	<b>1</b>	<b>0</b>	<b>0</b>	<b>0</b>	<b>1</b>

Área Solicitante: *[Firma]* SECRETARÍA DE EFICIENCIA OPERATIVA

Autorización: *[Firma]* ADMINISTRADOR GENERAL





SECRETARÍA DE EDUCACIÓN  
Subsecretaría de Educación Superior  
Universidad Politécnica de la Región Laguna  
ADMINISTRACIÓN Y FINANZAS



**PROGRAMA OPERATIVO ANUAL 2019. CLASIFICACION: ADMINISTRATIVO.**

<b>UNIDAD RESPONSABLE:</b> ADMINISTRACION Y FINANZAS	<b>DESCRIPCION DEL PROYECTO</b> SUBUNIDAD RESPONSABLE: MANTENIMIENTO
<b>OBJETIVO:</b> Lograr que las instalaciones de la universidad se mantengan funcionales y en perfectas condiciones, otorgando un adecuado y oportuno mantenimiento general.	
<b>DESCRIPCION DE LA FUNCION (ES):</b> Mantenimiento preventivo y correctivo a las instalaciones de la Universidad	



<b>Área Solicitante:</b>  MANTENIMIENTO	<b>Autorización:</b>  ADMINISTRACION Y FINANZAS
--	--



SEDU  
SECRETARIA DE EDUCACION  
Subsecretaría de Educación Superior  
Universidad Politécnica de la Región Laguna  
ADMINISTRACION Y FINANZAS



**PROGRAMA OPERATIVO ANUAL 2018. CLASIFICACION: ADMINISTRATIVO.**

UNIDAD RESPONSABLE	SUBUNIDAD RESPONSABLE	UNIDAD PRESUPUESTAL	UNIDAD DE MEDICION	INDICADOR	UNIDAD DE MEDICION	UNIDAD PRESUPUESTAL	UNIDAD DE MEDICION	INDICADOR	UNIDAD DE MEDICION
ADMINISTRACIÓN Y FINANZAS	ADMINISTRACIÓN Y FINANZAS	01	01	01	01	01	01	01	01
<p><b>OBJETIVO</b> Lograr que las instalaciones de la universidad se mantengan funcionales y en perfectas condiciones, otorgando un adecuado y oportuno mantenimiento general.</p>									
<p><b>UNIDAD PRESUPUESTAL Y DESCRIPCIÓN DE ACTIVIDADES</b></p>									
Mantenimiento de obras y consumo general		100%	25%	50%	75%	100%			
Mantenimiento a jardines y áreas coníferas		100%	25%	50%	75%	100%			
Mantenimiento a edificios (pintura, impermeabilización)		100%	25%	50%	75%	100%			
Iluminación e instalaciones eléctricas		100%	25%	50%	75%	100%			
Mantenimiento de equipos de aire acondicionado (climatización)		100%	25%	50%	75%	100%			
Mantenimiento a piscinas y banquetas de la universidad		100%	25%	50%	75%	100%			
Mantenimiento a instalaciones de agua		100%	25%	50%	75%	100%			
Fumigación y control de plagas		100%	25%	50%	75%	100%			
Mantenimiento a plomerías		100%	25%	50%	75%	100%			
Mantenimiento a instalaciones		100%	25%	50%	75%	100%			
Equipos de seguridad personal		100%	25%	50%	75%	100%			
Equipo de radiocomunicación		100%	25%	50%	75%	100%			
Capacitación para personal de mantenimiento		100%	25%	50%	75%	100%			

  
 Autorización:   
 ADMINISTRACIÓN Y FINANZAS

  
 Inicialmente:   
 ADMINISTRACIÓN Y FINANZAS

**SEDU**  
 SECRETARÍA DE EDUCACIÓN  
 Subsecretaría de Educación Superior  
 Universidad Politécnica de la Región Laguna  
 ADMINISTRACIÓN Y FINANZAS



PROGRAMA OPERATIVO ANUAL 2019. CLASIFICACION: ADMINISTRATIVO.

CALCULO DE MATERIALES

<b>Secretaría:</b>	UNIVERSIDAD POLITECNICA DE LA REGION LAGUNA	<b>Unidad Responsable:</b>	DIRECCION DE ADMINISTRACION Y FINANZAS (MANTENIMIENTO GRAL.)
<b>AREA:</b>	MANTENIMIENTO	<b>SIN NUMERO</b>	

Código	Descripción	Unidad de Medida	Cantidad	Precio Unitario	Importe Total	T-1	T-2	T-3	T-4	Total
N/A	MANTENIMIENTO GENERAL A EDIFICIOS	Servicio	12	\$ 3,700.00	\$ 44,400.00	3	3	3	3	12
N/A	EQUIPO DE LIMPIEZA DE AUTOS Y JARDINES	Pieza	6	\$ 5,000.00	\$ 30,000.00	6				6
N/A	MATERIAL EN GENERAL PARA LA LIMPIEZA	Pieza	12	\$ 10,166.67	\$ 122,000.00	3	3	3	3	12
N/A	HERRAMIENTAS MENORES	Pieza	12	\$ 1,500.00	\$ 18,000.00	3	3	3	3	12
N/A	MATERIAL ELECTRICO	Pieza	12	\$ 500.00	\$ 6,000.00	3	3	3	3	12
N/A	REFACCIONES PARA EDIFICIOS	Pieza	12	\$ 1,375.00	\$ 16,500.00	3	3	3	3	12
N/A	RAFACCIONES PARA MOBILIARIO	Pieza	12	\$ 375.00	\$ 4,500.00	3	3	3	3	12
N/A	MATERIAL EN GENERAL COMPLEMENTARIO	Pieza	12	\$ 1,250.00	\$ 15,000.00	3	3	3	3	12
N/A	EQUIPO EN GENERAL DE PROTECCIÓN PERSONAL	SERVICIO	12	\$ 2,433.33	\$ 29,200.00	3	3	3	3	12
N/A	MANTENIMIENTO PERIODICO A EXTINGUIDORES	SERVICIO	12	\$ 300.00	\$ 3,600.00	3	3	3	3	12
N/A	MANTENIMIENTO A LOS EQUIPOS Y HERRAMIENTAS	SERVICIO	12	\$ 5,000.00	\$ 60,000.00	3	3	3	3	12
N/A	SERVICIO POR IMPERMEABILIZACION DE EDIFICIOS DE LA UNIVERSIDAD	M2	12	\$ 1,000.00	\$ 12,000.00	3	3	3	3	12
N/A	FUMIGACION DE LA UNIVERSIDAD CONTRA TERMITAS ROEDORES, ARÁCNIDOS	SERVICIO	12	\$ 7,000.00	\$ 84,000.00	3	3	3	3	12
					<b>SUBTOTAL \$</b>	<b>445,200.00</b>				
					<b>TOTAL \$</b>	<b>445,200.00</b>				

<b>Área Solicitante:</b>	MANTENIMIENTO	<b>Autorización:</b>	ADMINISTRACIÓN Y FINANZAS
			



PROGRAMA OPERATIVO ANUAL 2019. CLASIFICACION: ADMINISTRATIVO.

**CALCULO PRESUPUESTAL**

Secretaría:	Universidad Politécnica de la Región Laguna	Unidad Responsable:	RECTORIA
Área:	ADMINISTRATIVA	SIN NUMERO	

**PRESUPUESTACION**

Código	Descripción	Unidad de Medida	Cantidad	Precio Unitario	Importe Total	T-1	T-2	T-3	T-4	Total
N/A	MATERIAL EN GENERAL PARA LA LIMPIEZA GASTO 21601	Piezas	12	\$ 122,000.00	\$ 1,464,000.00	3	3	3	3	12
N/A	MATERIAL ELECTRO GASTO 21601	Piezas	12	\$ 6,000.00	\$ 72,000.00	3	3	3	3	12
N/A	MATERIAL EN GENERAL COMP. EMENTARIO GASTO 21601	Piezas	12	\$ 1,250.00	\$ 15,000.00	3	3	3	3	12
N/A	EQUIPO EN GENERAL DE PROTECCION PERSONAL GASTO 21601	SERVICIO	12	\$ 2,433.33	\$ 29,200.00	3	3	3	3	12
N/A	HERRAMIENTAS MENORES GASTO 22201	Piezas	12	\$ 1,500.00	\$ 18,000.00	3	3	3	3	12
N/A	REPARACIONES PARA EDIFICIOS GASTO 22201	Piezas	12	\$ 1,375.00	\$ 16,500.00	3	3	3	3	12
N/A	RAFAACIONES PARA MOBILIARIO GASTO 22201	Piezas	12	\$ 375.00	\$ 4,500.00	3	3	3	3	12
N/A	MANTENIMIENTO GENERAL A EDIFICIOS GASTO 22201	SERVICIO	12	\$ 3,700.00	\$ 44,400.00	3	3	3	3	12
N/A	MANTENIMIENTO PERIODICO A EXTRUJIDORES GASTO 22201	SERVICIO	12	\$ 300.00	\$ 3,600.00	3	3	3	3	12
N/A	SERVICIO POR IMPERMEABILIZACION DE EDIFICIOS DE LA UNIVERSIDAD GASTO 22201	SERVICIO	12	\$ 1,000.00	\$ 12,000.00	3	3	3	3	12
N/A	MANTENIMIENTO A LOS EQUIPOS Y HERRAMIENTAS GASTO 22201	SERVICIO	12	\$ 5,000.00	\$ 60,000.00	3	3	3	3	12
N/A	ELIMINACION DE LA UNIVERSIDAD CONTRA TERMITAS ROEDORES, ARACNIOS GASTO 22201	SERVICIO	12	\$ 7,000.00	\$ 84,000.00	3	3	3	3	12
N/A	EQUIPO DE LIMPIEZA DE AUTOS Y JARDINES GASTO 21901	Piezas	8	\$ 36,000.00	\$ 288,000.00	3	3	3	3	12
<b>TOTAL</b>					<b>\$ 445,200.00</b>					

T-1	T-2	T-3	T-4	Total
\$ 30,500.00	\$ 30,500.00	\$ 30,500.00	\$ 30,500.00	\$ 122,000.00
\$ 7,200.00	\$ 7,200.00	\$ 7,200.00	\$ 7,200.00	\$ 28,800.00
\$ 1,500.00	\$ 1,500.00	\$ 1,500.00	\$ 1,500.00	\$ 6,000.00
\$ 3,750.00	\$ 3,750.00	\$ 3,750.00	\$ 3,750.00	\$ 15,000.00
\$ 7,500.00	\$ 7,500.00	\$ 7,500.00	\$ 7,500.00	\$ 30,000.00
\$ 4,500.00	\$ 4,500.00	\$ 4,500.00	\$ 4,500.00	\$ 18,000.00
\$ 4,125.00	\$ 4,125.00	\$ 4,125.00	\$ 4,125.00	\$ 16,500.00
\$ 1,125.00	\$ 1,125.00	\$ 1,125.00	\$ 1,125.00	\$ 4,500.00
\$ 11,100.00	\$ 11,100.00	\$ 11,100.00	\$ 11,100.00	\$ 44,400.00
\$ 3,000.00	\$ 3,000.00	\$ 3,000.00	\$ 3,000.00	\$ 12,000.00
\$ 15,000.00	\$ 15,000.00	\$ 15,000.00	\$ 15,000.00	\$ 60,000.00
\$ 11,000.00	\$ 11,000.00	\$ 11,000.00	\$ 11,000.00	\$ 44,000.00
\$ 21,000.00	\$ 21,000.00	\$ 21,000.00	\$ 21,000.00	\$ 84,000.00
\$ 36,000.00	\$ 36,000.00	\$ 36,000.00	\$ 36,000.00	\$ 144,000.00
\$ 132,800.00	\$ 132,800.00	\$ 132,800.00	\$ 132,800.00	\$ 532,800.00

  
 Autorización:   
 MANTENIMIENTO



**SEDU**  
**SECRETARIA DE EDUCACION**  
 Subsecretaría de Educación Superior  
 Universidad Politécnica de la Región Laguna  
 ADMINISTRACION Y FINANZAS



PROGRAMA OPERATIVO ANUAL 2019. CLASIFICACION: ADMINISTRATIVO.

RESUMEN PRESUPUESTAL

GASTO	DESCRIPCIÓN	IMPORTE	CALENDARIO MENSUAL														
			ENE	FEB	MAR	ABR	MAY	JUN	JUL	AGO	SEP	OCT	NOV	DIC			
21601	Material de limpieza	\$ 122,000.00									\$ 30,500.00						\$ 30,500.00
24601	Material eléctrico y electrónico	\$ 6,000.00			\$ 1,500.00						\$ 1,500.00						\$ 1,500.00
24901	as materiales y asts. De construcción y repara	\$ 15,000.00			\$ 3,750.00						\$ 3,750.00						\$ 3,750.00
27201	Prendas de seguridad y protección personal	\$ 29,200.00			\$ 7,300.00						\$ 7,300.00						\$ 7,300.00
29201	Refacciones y herramientas menores de mobiliario	\$ 34,500.00			\$ 8,625.00						\$ 8,625.00						\$ 8,625.00
29301	Refacciones y herramientas menores de maq. Y equipo	\$ 4,500.00			\$ 1,125.00						\$ 1,125.00						\$ 1,125.00
35101	Conservación mto. Menor de inmuebles	\$ 60,000.00			\$ 15,000.00						\$ 15,000.00						\$ 15,000.00
35701	Instalación, reparación y mtto. De maq. Y eq.	\$ 60,000.00			\$ 15,000.00						\$ 15,000.00						\$ 15,000.00
35901	Servicios de ljarinería y fumigación	\$ 84,000.00			\$ 21,000.00						\$ 21,000.00						\$ 21,000.00
51901	Otros mobiliarios y eqs. De admon.	\$ 30,000.00			\$ 30,000.00						\$ -						\$ -
<b>TOTAL</b>		<b>\$ 445,200.00</b>			<b>\$ 133,800.00</b>						<b>\$ 103,800.00</b>						<b>\$ 103,800.00</b>

UNIDAD RESPONSABLE: **RECTORIA**

PROGRAMACION PRESUPUESTAL

SUBUNIDAD RESPONSABLE: **ADMINISTRACIÓN Y FINANZAS (MANTENIMIENTO GENERAL)**

DESCRIPCIÓN DE LA FUNCION: **ADMINISTRACIÓN Y FINANZAS (MANTENIMIENTO GENERAL)**

Area Solicitante:



**MANTENIMIENTO**

Autorización:



**ADMINISTRACIÓN Y FINANZAS**



**SEDU**  
SECRETARIA DE EDUCACIÓN  
Subsecretaría de Educación Superior  
Universidad Politécnica de la Región Laguna  
**ADMINISTRACION Y FINANZAS**



UNIVERSIDAD POLITÉCNICA DE LA REGIÓN LAGUNA

PROGRAMA OPERATIVO ANUAL 2019. CLASIFICACION: ADMINISTRATIVO.

PEAA PROGRAMA ESTIMADO ANUAL DE ADQUISICIONES PARA SINTAD

Secretaría: UNIVERSIDAD POLITÉCNICA DE LA REGIÓN LAGUNA AREA: ADMINISTRATIVA	Unidad Responsable: RECTORIA SIN NUMERO
--	---

Programación de Materiales

Código	Descripción	Unidad de Medida	Cantidad	Precio Unitario	Importe Total	T-1	T-2	T-3	T-4	Total
						3	3	3	3	
N/A	MATERIAL EN GENERAL PARA LA LIMPIEZA	Pieza	12	\$ 10,166.67	\$ 122,000.00	3	3	3	3	12
	GASTO 21601				\$ 122,000.00					
N/A	MATERIAL ELECTRICO	Pieza	12	\$ 500.00	\$ 6,000.00	3	3	3	3	12
	GASTO 24601				\$ 6,000.00					
N/A	MATERIAL EN GENERAL COMPLEMENTARIO	Pieza	12	\$ 1,250.00	\$ 15,000.00	3	3	3	3	12
	GASTO 21601				\$ 15,000.00					
N/A	EQUIPO EN GENERAL DE PROTECCIÓN PERSONAL	SERVICIO	12	\$ 2,433.33	\$ 29,200.00	3	3	3	3	12
	GASTO 27201				\$ 29,200.00					
N/A	HERRAMIENTAS MENORES	Pieza	12	\$ 1,500.00	\$ 18,000.00	3	3	3	3	12
	REFACCIONES PARA EDIFICIOS	Pieza	12	\$ 1,375.00	\$ 16,500.00	3	3	3	3	12
	GASTO 29201				\$ 34,500.00					
N/A	RAFACCIONES PARA MOBILIARIO	Pieza	12	\$ 375.00	\$ 4,500.00	3	3	3	3	12
	GASTO 28301				\$ 4,500.00					
N/A	MANTENIMIENTO GENERAL A EDIFICIOS	Servicio	12	\$ 3,700.00	\$ 44,400.00	3	3	3	3	12
	MANTENIMIENTO PERIODICO A EXTINGUIDORES	SERVICIO	12	\$ 300.00	\$ 3,600.00	3	3	3	3	12
N/A	SERVICIO POR IMPERMEABILIZACION DE EDIFICIOS DE LA UNIVERSIDAD	M2	12	\$ 1,000.00	\$ 12,000.00	3	3	3	3	12
	GASTO 35101				\$ 60,000.00					
N/A	MANTENIMIENTO A LOS EQUIPOS Y	SERVICIO	12	\$ 5,000.00	\$ 60,000.00	3	3	3	3	12
	GASTO 35701				\$ 60,000.00					
N/A	FUMIGACION DE LA UNIVERSIDAD CONTRA TERMITAS ROEDORES, APACNIDOS	SERVICIO	12	\$ 7,000.00	\$ 84,000.00	3	3	3	3	12
	GASTO 35901				\$ 84,000.00					
N/A	EQUIPO DE LIMPIEZA DE AUTOS Y JARDINES	Pieza	6	\$ 5,000.00	\$ 30,000.00	6				6
	GASTO 51901				\$ 30,000.00					
<b>TOTAL</b>					<b>\$ 648,500.00</b>					

Autorización:

Area Solicitante:

MANTENIMIENTO

ADMINISTRACIÓN Y FINANZAS

  
**SEDU**  
 SECRETARIA DE EDUCACIÓN  
 Subsecretaría de Educación Superior  
 Universidad Politécnica de la Región Laguna  
 ADMINISTRACIÓN Y FINANZAS





**PROGRAMA OPERATIVO ANUAL 2019. CLASIFICACION: PRENSA Y DIFUSIÓN**

<b>UNIDAD RESPONSABLE:</b>	<b>DESCRIPCIÓN DEL PROYECTO</b>
DIRECCION ACADEMICA	SUBUNIDAD RESPONSABLE: PRENSA Y DIFUSIÓN
	<b>OBJETIVO:</b>
	LOGRAR LA DIFUSION DE ACTIVIDADES, NOTICIAS Y OFERTA EDUCATIVA AL TOTAL DE LOS ALUMNOS, PERSONAL ADMINISTRATIVO Y DOCENTE, PUBLICO EN GENERAL AL INTERIOR Y EXTERIOR DE LA UNIVERSIDAD, LA COORDINACION DE EVENTOS SOCIALES, MANEJO DE LAS DIFERENTES PLATAFORMAS DE COMUNICACION CON LAS QUE CUENTA LA UPRL.
	<b>DESCRIPCIÓN DE LA FUNCION (ES):</b>
	Difundir las actividades que se desarrollan dentro la Universidad Politécnica de la Región Laguna, Diseñar y optimizar los medios de comunicación con los que cuenta la universidad, Coordinar la logística y montaje de eventos especiales que se realizan dentro de la institución, Promoción de la oferta educativa con la que cuenta la UPRL, Además de la realización de boletines, gacetas informativas y video institucionales.

**Área Solicitante:**   
 LIC. EDWIN FRANCISCO HERNÁNDEZ HERNÁNDEZ

**Autorización:**   
 M.C. BENJAMIN ALEJANDRO VARELA SEÁÑEZ



**SEDU**  
 SECRETARÍA DE EDUCACIÓN  
 Subsecretaría de Educación Superior  
 Universidad Politécnica de la Región Laguna  
 SECRETARÍA ACADÉMICA



UNIVERSIDAD POLITÉCNICA DE LA REGIÓN LAGUNA

**PROGRAMA OPERATIVO ANUAL 2019. CLASIFICACION: PRENSA Y DIFUSIÓN**

ELEMENTOS PROGRAMÁTICOS		CALENDARIO TRIMESTRAL			
UNIDAD RESPONSABLE:	SUBUNIDAD RESPONSABLE:				
DIRECCION ACADEMICA	PRENSA Y DIFUSION				
OBJETIVO:	DESCRIPCION DE SUBFUNCIONES	META			
LOGRAR LA DIFUSION DE ACTIVIDADES, NOTICIAS Y OFERTA EDUCATIVA AL TOTAL DE LOS ALUMNOS, PERSONAL ADMINISTRATIVO Y DOCENTE, PUBLICO EN GENERAL AL INTERIOR Y EXTERIOR DE LA UNIVERSIDAD, LA COORDINACION DE EVENTOS SOCIALES, MANEJO DE LAS DIFERENTES PLATAFORMAS DE COMUNICACION CON LAS QUE CUENTA LA UPRL.	PROGRAMACION Y REALIZACION DE ACTIVIDADES PROMOCIONALES DE LA UNIVERSIDAD, COORDINACION DE EVENTOS ESPECIALES Y REUNIONES DE PROMOCION CON DIFERENTES INSTITUCIONES EDUCATIVAS. CREACION DE GACETA INFORMATIVA Y HERRAMIENTAS DE DIFUSION DE ACTIVIDADES	I	II	III	IV
Visita a instituciones educativas de nivel medio superior para promocionar la oferta educativa con la que cuenta la universidad.	100%	25%	50%	75%	100%
Planeación y coordinación de las graduaciones de la universidad en el periodo 2019	100%	50%	50%		
Realización del open house con la finalidad de promover las carreras	100%	100%			
Reunión con directivos de escuelas a nivel media superior para la promoción de la oferta educativa con que cuenta la universidad	100%	100%			100%
Creación de gaceta informativa y realización los medios de difusión impresos y digitales con los que cuenta la universidad	100%	25%	50%	75%	100%

**Área Solicitante:**   
 LIC. EDWIN FRANCISCO HERNANDEZ HERNANDEZ

**Autorización:**  M.C. BENJAMIN ALEJANDRO VARELA SEÁNEZ

SECRETARÍA DE EDUCACIÓN  
 Subsecretaría de Educación Superior  
 Universidad Politécnica de la Región Laguna  
 SECRETARÍA ACADÉMICA



PROGRAMA OPERATIVO ANUAL 2019. CLASIFICACION: PRENSA Y DIFUSIÓN

CALCULO DE MATERIALES

Secretaría: DIRECCION ACADEMICA

Unidad Responsable: DIRECCION ACADEMICA

AREA: PRENSA Y DIFUSIÓN

SIN NUMERO

Código	Descripción	idad de Med	Cantidad	Precio Unitario	Importe Total	T-1	T-2	T-3	T-4	Total
	Alimentos dietéticas actividades	Servicio	4	\$ 5,000.00	\$ 20,000.00	1	1	1	1	4
	Materiales complementarios para eventos	Pieza	4	\$ 625.00	\$ 2,500.00	1	1	1	1	4
	Uniformes para grupos deportivos y culturales	Pieza	4	\$ 7,875.00	\$ 31,500.00	1	1	1	1	4
	Artículos y materiales para grupos deportivos y culturales	Pieza	4	\$ 15,750.00	\$ 63,000.00	1	1	1	1	4
	Honorarios a profesores (eventos deportivos y culturales)	Servicio	8	\$ 10,500.00	\$ 84,000.00	2	2	2	2	8
	Pasajes aéreos en representaciones deportivas y culturales	Servicio	4	\$ 5,000.00	\$ 20,000.00	1	1	1	1	4
	Viajes en representaciones deportivas y culturales	Servicio	4	\$ 5,500.00	\$ 22,000.00	1	1	1	1	4
	Otros relacionados con inscripciones y eventos deportivos y culturales	Servicio	4	\$ 4,250.00	\$ 17,000.00	1	1	1	1	4
	Arrendamiento de transporte (eventos deportivos y culturales)	Servicio	8	\$ 6,000.00	\$ 48,000.00	2	2	2	2	8
<b>SUBTOTAL</b>					<b>\$ 308,000.00</b>					
<b>TOTAL</b>					<b>\$ 308,000.00</b>					

Area Solicitante: *[Signature]* PRENSA Y DIFUSIÓN

Autorización: *[Signature]* MC BENJAMÍN ANAYA DELA SEÑEZ



SECRETARÍA DE EDUCACIÓN  
 Subsecretaría de Educación Superior  
 Universidad Politécnica de la Región Laguna  
 SECRETARÍA ACADEMICA









**PROGRAMA OPERATIVO ANUAL 2019. CLASIFICACIÓN: ADMINISTRATIVO.**

<b>DESCRIPCIÓN DEL PROYECTO</b>	
<b>UNIDAD RESPONSABLE:</b> RECTORÍA	<b>SUBUNIDAD RESPONSABLE:</b>
<b>OBJETIVO:</b>	
Planificar, organizar, dirigir, controlar y evaluar las actividades académicas, administrativas, financieras y de desarrollo institucional, de conformidad al marco normativo vigente y bajo la implementación de un sistema de gestión de calidad certificado, que fortalezca la transparencia y la rendición de cuentas de los recursos administrados por la Institución.	
<b>DESCRIPCIÓN DE LA FUNCIÓN (ES):</b>	
Comunicación efectiva para obtención de resultados de los objetivos y metas a favor de la Universidad, crear oportunidades educativas que favorezcan con equidad y responsabilidad social a todos los estudiantes, personal académico y docente de la institución, el desarrollo tecnológico y la innovación, ampliación y modernización de espacios académicos, las actividades operativas del departamento, así como la implementación de sistemas para la administración de los recursos de la Universidad y el desempeño operacional de la Institución.	

**Área Solicitante:**

RECTORÍA

**Autorización:**

M.C. INSALECIO MEDINA HERNÁNDEZ



**SEDU**  
SECRETARÍA DE EDUCACIÓN  
Subsecretaría de Educación Superior  
Universidad Politécnica de la Región Laguna  
RECTORÍA



PROGRAMA OPERATIVO ANUAL 2015. CLASIFICACION: ADMINISTRATIVO.

UNIDAD RESPONSABLE	INDICADOR RESPONSABLE			
	RECTORIA	3	3	3
<p>                     Dar cumplimiento a las normativas, disposiciones y acuerdos que norman la estructura y funcionamiento de la Universidad, a través de una cultura de calidad, que garanticen alcanzar los objetivos y metas que conlleven al logro de la misión y visión institucional.                 </p>				
<p>                     Reuniones de Comité de Calidad                      Reuniones de la H. Junta Directiva                 </p>	100%	75%	75%	100%
<p>                     Asistencia a reuniones de comisiones nacionales establecidas por la CGUTVP.                 </p>	100%	25%	50%	100%
<p>                     Asistencia a reuniones de comisiones establecidas por la SEDU.                 </p>	100%	25%	50%	100%
<p>                     Asistencia a reuniones de Rectores de la ANUP.                 </p>	100%		50%	100%
<p>                     Coadyuvar en las reuniones del Consejo Social de Vinculación                 </p>	100%		50%	100%
<p>                     Revisión, validación y aplicación del Marco normativo legal vigente.                 </p>	100%	25%	50%	100%
<p>                     Gestión de Recursos extraordinarios a través de participación institucional en los convenios de recursos espejados por instituciones, organismos y experiencias tanto Federales, como Estatales.                 </p>	100%	25%	50%	100%
<p>                     Coadyuvar en la revisión y validación de la información contenida en el portal de transparencia institucional, Estados y del ICAI.                 </p>	100%	25%	50%	100%
<p>                     Coadyuvar en la implementación de un sistema de Gestión de Calidad Institucional, bajo la norma ISO 9001:2015.                 </p>	100%	25%	50%	100%
<p>                     Coadyuvar en la Acreditación de los Programas Educativos Escolares.                 </p>	100%	25%	50%	100%
<p>                     Gestionar la construcción de obras, espacios educativos acorde al crecimiento de la UPRL.                 </p>	100%	25%	50%	100%
<p>                     Coadyuvar en la implementación de un sistema integral de mantenimiento a la infraestructura educativa actual.                 </p>	100%	25%	50%	100%
<p>                     Gestionar la actualización y mantener la operatividad de los equipos especializados de los laboratorios, acorde a las especificaciones que se imparten en la institución.                 </p>	100%	25%	50%	100%
<p>                     Coadyuvar en la actualización de programas y programas de estudio de los cursos actuales y futuros, que se imparten en la institución.                 </p>	100%	25%	50%	100%
<p>                     Gestionar la construcción de obras, espacios administrativos acorde al crecimiento de la UPRL.                 </p>	100%	25%	50%	100%
<p>                     Coadyuvar en la implementación de un sistema integral de mantenimiento administrativo y servicios de asistencia al usuario de las áreas administrativas a los usuarios.                 </p>	100%	25%	50%	100%
<p>                     Coadyuvar en la actualización del equipo informático institucional y salvaguardar la información estadística generada a lo largo de tiempo.                 </p>	100%	25%	50%	100%
<p>                     Gestionar con la papelería necesaria e insumos para la administración anual de recorta.                 </p>	100%	25%	50%	100%



*[Firma manuscrita]*

M.C. RUDALEJO MEDINA HERNANDEZ

Area Solicitante:

RECTORIA

**SEDU**  
**SECRETARIA DE EDUCACION**  
 Subsecretaría de Educación Superior  
 Universidad Politécnica de la Región Leguía  
**REGIÓN LEGUÍA**





PROGRAMA OPERATIVO ANUAL 2014 CLASIFICACIÓN ADMINISTRATIVA

CALCULO DE MATERIALES

Secretaría:		Unidad Responsable:								
UNIVERSIDAD POLITÉCNICA DE LA REGIÓN LAGUNA		RECTORIA								
ÁREA: RECTORÍA		RIN NUMERO								
Código	Descripción	Unidad de Medida	Cantidad	Precio Unitario	Importe Total	T-1	T-2	T-3	T-4	Total
2	Asientos estacionamiento biteleros c/200 asientos	Pieza	2	\$ 270.00	\$ 540.00	1	1	0	0	2
12	Banco de lavandería	Pieza	1	\$ 80.00	\$ 80.00	1	0	0	0	1
13	Balancín de aluminio 40kg	Pieza	1	\$ 3.50	\$ 3.50	1	1	1	1	4
14	Balancín de aluminio 10kg	Pieza	4	\$ 3.50	\$ 14.00	1	1	1	1	4
15	Balancín de aluminio 5kg	Pieza	2	\$ 3.50	\$ 7.00	1	0	1	0	2
16	Banco estacionamiento 8 metros ACCO	Pieza	1	\$ 11.20	\$ 11.20	1	0	0	0	1
17	Cable aluminio de sección corta	Cable	1	\$ 42.50	\$ 42.50	1	0	0	0	1
19	Cable de tres arandelas 1"	Pieza	4	\$ 27.50	\$ 110.00	1	0	0	0	1
20	Cable de tres arandelas 1.5"	Pieza	2	\$ 24.00	\$ 48.00	1	1	1	1	4
21	Cable de tres arandelas 2"	Pieza	3	\$ 60.00	\$ 180.00	1	1	0	0	2
22	Cable de tres arandelas 3"	Pieza	3	\$ 73.00	\$ 219.00	1	0	0	0	1
23	Cable de tres arandelas 4"	Pieza	2	\$ 110.00	\$ 220.00	1	0	0	0	1
24	Cable de tres arandelas 5"	Pieza	2	\$ 230.00	\$ 460.00	1	0	0	0	1
29	Cable aluminio sección corta c/100 metros	Pieza	2	\$ 260.00	\$ 520.00	1	0	0	0	1
32	Cable aluminio de tres arandelas corto	Pieza	1	\$ 175.00	\$ 175.00	1	0	0	0	1
33	Cable aluminio sección corta c/100 metros	Pieza	1	\$ 380.00	\$ 380.00	1	0	0	0	1
34	Cable aluminio sección corta c/100 metros	Pieza	2	\$ 120.00	\$ 240.00	1	0	0	0	1
35	Cable aluminio sección corta c/100 metros	Pieza	2	\$ 120.00	\$ 240.00	1	0	0	0	1
36	Cable aluminio sección corta c/100 metros	Pieza	2	\$ 14.00	\$ 28.00	1	0	0	0	1
37	Cable aluminio sección corta c/100 metros	Pieza	2	\$ 12.00	\$ 24.00	1	0	0	0	1
41	Cable aluminio sección corta c/100 metros	Pieza	2	\$ 14.00	\$ 28.00	1	0	0	0	1
44	Cable aluminio sección corta c/100 metros	Pieza	2	\$ 60.00	\$ 120.00	1	0	0	0	1
48	Cable aluminio sección corta c/100 metros	Pieza	2	\$ 17.00	\$ 34.00	1	0	0	0	1
49	Cable aluminio sección corta c/100 metros	Pieza	2	\$ 18.00	\$ 36.00	1	0	0	0	1
50	Cable aluminio sección corta c/100 metros	Pieza	2	\$ 30.00	\$ 60.00	1	0	0	0	1
51	Cable aluminio sección corta c/100 metros	Pieza	2	\$ 17.50	\$ 35.00	1	0	0	0	1
52	Cable aluminio sección corta c/100 metros	Pieza	2	\$ 15.50	\$ 31.00	1	0	0	0	1
54	Cable aluminio sección corta c/100 metros	Pieza	2	\$ 15.50	\$ 31.00	1	0	0	0	1
55	Cable aluminio sección corta c/100 metros	Pieza	2	\$ 15.50	\$ 31.00	1	0	0	0	1
57	Cable aluminio sección corta c/100 metros	Pieza	2	\$ 18.00	\$ 36.00	1	0	0	0	1
58	Cable aluminio sección corta c/100 metros	Pieza	2	\$ 9.00	\$ 18.00	1	0	0	0	1
59	Cable aluminio sección corta c/100 metros	Pieza	4	\$ 45.00	\$ 180.00	1	0	0	0	1
61	Cable aluminio sección corta c/100 metros	Pieza	50	\$ 2.50	\$ 125.00	1	0	0	0	1
62	Cable aluminio sección corta c/100 metros	Pieza	1	\$ 88.00	\$ 88.00	1	0	0	0	1
63	Cable aluminio sección corta c/100 metros	Pieza	3	\$ 7.00	\$ 21.00	1	0	0	0	1
64	Cable aluminio sección corta c/100 metros	Pieza	2	\$ 16.00	\$ 32.00	1	0	0	0	1
65	Cable aluminio sección corta c/100 metros	Pieza	3	\$ 7.00	\$ 21.00	1	0	0	0	1
66	Cable aluminio sección corta c/100 metros	Pieza	1	\$ 78.00	\$ 78.00	1	0	0	0	1
67	Cable aluminio sección corta c/100 metros	Pieza	1	\$ 78.00	\$ 78.00	1	0	0	0	1
68	Cable aluminio sección corta c/100 metros	Pieza	1	\$ 78.00	\$ 78.00	1	0	0	0	1
69	Cable aluminio sección corta c/100 metros	Pieza	1	\$ 78.00	\$ 78.00	1	0	0	0	1
70	Cable aluminio sección corta c/100 metros	Pieza	1	\$ 78.00	\$ 78.00	1	0	0	0	1
71	Cable aluminio sección corta c/100 metros	Pieza	1	\$ 78.00	\$ 78.00	1	0	0	0	1
72	Cable aluminio sección corta c/100 metros	Pieza	1	\$ 78.00	\$ 78.00	1	0	0	0	1
73	Cable aluminio sección corta c/100 metros	Pieza	1	\$ 78.00	\$ 78.00	1	0	0	0	1
74	Cable aluminio sección corta c/100 metros	Pieza	1	\$ 78.00	\$ 78.00	1	0	0	0	1
75	Cable aluminio sección corta c/100 metros	Pieza	1	\$ 78.00	\$ 78.00	1	0	0	0	1
76	Cable aluminio sección corta c/100 metros	Pieza	1	\$ 78.00	\$ 78.00	1	0	0	0	1
77	Cable aluminio sección corta c/100 metros	Pieza	1	\$ 78.00	\$ 78.00	1	0	0	0	1
78	Cable aluminio sección corta c/100 metros	Pieza	1	\$ 78.00	\$ 78.00	1	0	0	0	1
79	Cable aluminio sección corta c/100 metros	Pieza	1	\$ 78.00	\$ 78.00	1	0	0	0	1
80	Cable aluminio sección corta c/100 metros	Pieza	1	\$ 78.00	\$ 78.00	1	0	0	0	1
81	Cable aluminio sección corta c/100 metros	Pieza	1	\$ 78.00	\$ 78.00	1	0	0	0	1
82	Cable aluminio sección corta c/100 metros	Pieza	1	\$ 78.00	\$ 78.00	1	0	0	0	1
83	Cable aluminio sección corta c/100 metros	Pieza	1	\$ 78.00	\$ 78.00	1	0	0	0	1
84	Cable aluminio sección corta c/100 metros	Pieza	1	\$ 78.00	\$ 78.00	1	0	0	0	1
85	Cable aluminio sección corta c/100 metros	Pieza	1	\$ 78.00	\$ 78.00	1	0	0	0	1
86	Cable aluminio sección corta c/100 metros	Pieza	1	\$ 78.00	\$ 78.00	1	0	0	0	1
87	Cable aluminio sección corta c/100 metros	Pieza	1	\$ 78.00	\$ 78.00	1	0	0	0	1
88	Cable aluminio sección corta c/100 metros	Pieza	1	\$ 78.00	\$ 78.00	1	0	0	0	1
89	Cable aluminio sección corta c/100 metros	Pieza	1	\$ 78.00	\$ 78.00	1	0	0	0	1
90	Cable aluminio sección corta c/100 metros	Pieza	1	\$ 78.00	\$ 78.00	1	0	0	0	1
91	Cable aluminio sección corta c/100 metros	Pieza	1	\$ 78.00	\$ 78.00	1	0	0	0	1
92	Cable aluminio sección corta c/100 metros	Pieza	1	\$ 78.00	\$ 78.00	1	0	0	0	1
93	Cable aluminio sección corta c/100 metros	Pieza	1	\$ 78.00	\$ 78.00	1	0	0	0	1
94	Cable aluminio sección corta c/100 metros	Pieza	1	\$ 78.00	\$ 78.00	1	0	0	0	1
95	Cable aluminio sección corta c/100 metros	Pieza	1	\$ 78.00	\$ 78.00	1	0	0	0	1
96	Cable aluminio sección corta c/100 metros	Pieza	1	\$ 78.00	\$ 78.00	1	0	0	0	1
97	Cable aluminio sección corta c/100 metros	Pieza	1	\$ 78.00	\$ 78.00	1	0	0	0	1
98	Cable aluminio sección corta c/100 metros	Pieza	1	\$ 78.00	\$ 78.00	1	0	0	0	1
99	Cable aluminio sección corta c/100 metros	Pieza	1	\$ 78.00	\$ 78.00	1	0	0	0	1
100	Cable aluminio sección corta c/100 metros	Pieza	1	\$ 78.00	\$ 78.00	1	0	0	0	1

Área Solicitante: RECTORIA

SECRETARÍA DE EDUCACIÓN  
Subsecretaría de Educación Superior  
Universidad Politécnica de la Región Laguna  
RECTORIA

MC DONALECIO MEDINA HERNÁNDEZ



PROGRAMA OPERATIVO ANUAL 2019. CLASIFICACION: ADMINISTRATIVO.

CALCULO PRESUPUESTAL

PRESUPUESTACION

Codigo	Descripción	Unidad de Medida	Cantidad	Precio Unitario	Importe Total	Sin Número					Total	
						T-1	T-2	T-3	T-4	T-5		
2	Archivo sellante bobalina carta c/25 verde	Piezas	2	\$ 279.00	\$ 558.00	1	1	0	0	0	2	\$ 558.00
9	Block de tapagratia	Piezas	1	\$ 69.00	\$ 69.00	1	0	0	0	0	1	\$ 69.00
12	Boligrafo bic p/medio azul	Piezas	4	\$ 3.50	\$ 14.00	4	0	0	0	0	4	\$ 14.00
13	Boligrafo bic p/medio negro	Piezas	4	\$ 3.50	\$ 14.00	1	1	1	1	1	4	\$ 14.00
14	Boligrafo bic p/medio rojo	Piezas	2	\$ 3.50	\$ 7.00	2	0	0	0	0	2	\$ 7.00
15	Boligrafo bic p/medio vino	Piezas	1	\$ 11.20	\$ 11.20	1	0	0	0	0	1	\$ 11.20
16	Borrador al p/retiro vino	Caja	1	\$ 40.50	\$ 40.50	1	0	0	0	0	1	\$ 40.50
17	Brocha p/retiro 8 mm ACCO	Piezas	4	\$ 27.00	\$ 108.00	1	1	1	1	1	4	\$ 108.00
18	Cable	Piezas	2	\$ 34.90	\$ 69.80	2	0	0	0	0	2	\$ 69.80
19	Cable p/retiro de ganton carta	Piezas	3	\$ 65.00	\$ 195.00	3	0	0	0	0	3	\$ 195.00
20	Carpeta de tres arpillas 1.5'	Piezas	3	\$ 73.00	\$ 219.00	3	0	0	0	0	3	\$ 219.00
21	Carpeta de tres arpillas 2'	Piezas	2	\$ 110.00	\$ 220.00	2	0	0	0	0	2	\$ 220.00
22	Carpeta de tres arpillas 3'	Piezas	3	\$ 236.00	\$ 708.00	2	0	0	0	0	2	\$ 708.00
23	Carpeta de tres arpillas 4'	Piezas	2	\$ 262.20	\$ 524.40	2	0	0	0	0	2	\$ 524.40
24	Carpeta de tres arpillas 5'	Piezas	2	\$ 175.00	\$ 350.00	2	0	0	0	0	2	\$ 350.00
25	Carpeta de tres arpillas 6'	Piezas	1	\$ 369.00	\$ 369.00	1	0	0	0	0	1	\$ 369.00
26	Carpeta de tres arpillas 7'	Piezas	1	\$ 39.90	\$ 39.90	1	0	0	0	0	1	\$ 39.90
27	Carpeta de tres arpillas 8'	Piezas	1	\$ 39.90	\$ 39.90	1	0	0	0	0	1	\$ 39.90
28	Carpeta de tres arpillas 9'	Piezas	1	\$ 39.90	\$ 39.90	1	0	0	0	0	1	\$ 39.90
29	Carpeta de tres arpillas 10'	Piezas	1	\$ 39.90	\$ 39.90	1	0	0	0	0	1	\$ 39.90
30	Carpeta de tres arpillas 11'	Piezas	1	\$ 39.90	\$ 39.90	1	0	0	0	0	1	\$ 39.90
31	Carpeta de tres arpillas 12'	Piezas	1	\$ 39.90	\$ 39.90	1	0	0	0	0	1	\$ 39.90
32	Carpeta de tres arpillas 13'	Piezas	1	\$ 39.90	\$ 39.90	1	0	0	0	0	1	\$ 39.90
33	Carpeta de tres arpillas 14'	Piezas	1	\$ 39.90	\$ 39.90	1	0	0	0	0	1	\$ 39.90
34	Carpeta de tres arpillas 15'	Piezas	1	\$ 39.90	\$ 39.90	1	0	0	0	0	1	\$ 39.90
35	Carpeta de tres arpillas 16'	Piezas	1	\$ 39.90	\$ 39.90	1	0	0	0	0	1	\$ 39.90
36	Carpeta de tres arpillas 17'	Piezas	1	\$ 39.90	\$ 39.90	1	0	0	0	0	1	\$ 39.90
37	Carpeta de tres arpillas 18'	Piezas	1	\$ 39.90	\$ 39.90	1	0	0	0	0	1	\$ 39.90
38	Carpeta de tres arpillas 19'	Piezas	1	\$ 39.90	\$ 39.90	1	0	0	0	0	1	\$ 39.90
39	Carpeta de tres arpillas 20'	Piezas	1	\$ 39.90	\$ 39.90	1	0	0	0	0	1	\$ 39.90
40	Carpeta de tres arpillas 21'	Piezas	1	\$ 39.90	\$ 39.90	1	0	0	0	0	1	\$ 39.90
41	Carpeta de tres arpillas 22'	Piezas	1	\$ 39.90	\$ 39.90	1	0	0	0	0	1	\$ 39.90
42	Carpeta de tres arpillas 23'	Piezas	1	\$ 39.90	\$ 39.90	1	0	0	0	0	1	\$ 39.90
43	Carpeta de tres arpillas 24'	Piezas	1	\$ 39.90	\$ 39.90	1	0	0	0	0	1	\$ 39.90
44	Carpeta de tres arpillas 25'	Piezas	1	\$ 39.90	\$ 39.90	1	0	0	0	0	1	\$ 39.90
45	Carpeta de tres arpillas 26'	Piezas	1	\$ 39.90	\$ 39.90	1	0	0	0	0	1	\$ 39.90
46	Carpeta de tres arpillas 27'	Piezas	1	\$ 39.90	\$ 39.90	1	0	0	0	0	1	\$ 39.90
47	Carpeta de tres arpillas 28'	Piezas	1	\$ 39.90	\$ 39.90	1	0	0	0	0	1	\$ 39.90
48	Carpeta de tres arpillas 29'	Piezas	1	\$ 39.90	\$ 39.90	1	0	0	0	0	1	\$ 39.90
49	Carpeta de tres arpillas 30'	Piezas	1	\$ 39.90	\$ 39.90	1	0	0	0	0	1	\$ 39.90
50	Carpeta de tres arpillas 31'	Piezas	1	\$ 39.90	\$ 39.90	1	0	0	0	0	1	\$ 39.90
51	Carpeta de tres arpillas 32'	Piezas	1	\$ 39.90	\$ 39.90	1	0	0	0	0	1	\$ 39.90
52	Carpeta de tres arpillas 33'	Piezas	1	\$ 39.90	\$ 39.90	1	0	0	0	0	1	\$ 39.90
53	Carpeta de tres arpillas 34'	Piezas	1	\$ 39.90	\$ 39.90	1	0	0	0	0	1	\$ 39.90
54	Carpeta de tres arpillas 35'	Piezas	1	\$ 39.90	\$ 39.90	1	0	0	0	0	1	\$ 39.90
55	Carpeta de tres arpillas 36'	Piezas	1	\$ 39.90	\$ 39.90	1	0	0	0	0	1	\$ 39.90
56	Carpeta de tres arpillas 37'	Piezas	1	\$ 39.90	\$ 39.90	1	0	0	0	0	1	\$ 39.90
57	Carpeta de tres arpillas 38'	Piezas	1	\$ 39.90	\$ 39.90	1	0	0	0	0	1	\$ 39.90
58	Carpeta de tres arpillas 39'	Piezas	1	\$ 39.90	\$ 39.90	1	0	0	0	0	1	\$ 39.90
59	Carpeta de tres arpillas 40'	Piezas	1	\$ 39.90	\$ 39.90	1	0	0	0	0	1	\$ 39.90
60	Carpeta de tres arpillas 41'	Piezas	1	\$ 39.90	\$ 39.90	1	0	0	0	0	1	\$ 39.90
61	Carpeta de tres arpillas 42'	Piezas	1	\$ 39.90	\$ 39.90	1	0	0	0	0	1	\$ 39.90
62	Carpeta de tres arpillas 43'	Piezas	1	\$ 39.90	\$ 39.90	1	0	0	0	0	1	\$ 39.90
63	Carpeta de tres arpillas 44'	Piezas	1	\$ 39.90	\$ 39.90	1	0	0	0	0	1	\$ 39.90
64	Carpeta de tres arpillas 45'	Piezas	1	\$ 39.90	\$ 39.90	1	0	0	0	0	1	\$ 39.90
65	Carpeta de tres arpillas 46'	Piezas	1	\$ 39.90	\$ 39.90	1	0	0	0	0	1	\$ 39.90
66	Carpeta de tres arpillas 47'	Piezas	1	\$ 39.90	\$ 39.90	1	0	0	0	0	1	\$ 39.90
67	Carpeta de tres arpillas 48'	Piezas	1	\$ 39.90	\$ 39.90	1	0	0	0	0	1	\$ 39.90
68	Carpeta de tres arpillas 49'	Piezas	1	\$ 39.90	\$ 39.90	1	0	0	0	0	1	\$ 39.90
69	Carpeta de tres arpillas 50'	Piezas	1	\$ 39.90	\$ 39.90	1	0	0	0	0	1	\$ 39.90
70	Carpeta de tres arpillas 51'	Piezas	1	\$ 39.90	\$ 39.90	1	0	0	0	0	1	\$ 39.90
71	Carpeta de tres arpillas 52'	Piezas	1	\$ 39.90	\$ 39.90	1	0	0	0	0	1	\$ 39.90
72	Carpeta de tres arpillas 53'	Piezas	1	\$ 39.90	\$ 39.90	1	0	0	0	0	1	\$ 39.90
73	Carpeta de tres arpillas 54'	Piezas	1	\$ 39.90	\$ 39.90	1	0	0	0	0	1	\$ 39.90
74	Carpeta de tres arpillas 55'	Piezas	1	\$ 39.90	\$ 39.90	1	0	0	0	0	1	\$ 39.90
75	Carpeta de tres arpillas 56'	Piezas	1	\$ 39.90	\$ 39.90	1	0	0	0	0	1	\$ 39.90
76	Carpeta de tres arpillas 57'	Piezas	1	\$ 39.90	\$ 39.90	1	0	0	0	0	1	\$ 39.90
77	Carpeta de tres arpillas 58'	Piezas	1	\$ 39.90	\$ 39.90	1	0	0	0	0	1	\$ 39.90
78	Carpeta de tres arpillas 59'	Piezas	1	\$ 39.90	\$ 39.90	1	0	0	0	0	1	\$ 39.90
79	Carpeta de tres arpillas 60'	Piezas	1	\$ 39.90	\$ 39.90	1	0	0	0	0	1	\$ 39.90
80	Carpeta de tres arpillas 61'	Piezas	1	\$ 39.90	\$ 39.90	1	0	0	0	0	1	\$ 39.90
81	Carpeta de tres arpillas 62'	Piezas	1	\$ 39.90	\$ 39.90	1	0	0	0	0	1	\$ 39.90
82	Carpeta de tres arpillas 63'	Piezas	1	\$ 39.90	\$ 39.90	1	0	0	0	0	1	\$ 39.90
83	Carpeta de tres arpillas 64'	Piezas	1	\$ 39.90	\$ 39.90	1	0	0	0	0	1	\$ 39.90
84	Carpeta de tres arpillas 65'	Piezas	1	\$ 39.90	\$ 39.90	1	0	0	0	0	1	\$ 39.90
85	Carpeta de tres arpillas 66'	Piezas	1	\$ 39.90	\$ 39.90	1	0	0	0	0	1	\$ 39.90
86	Carpeta de tres arpillas 67'	Piezas	1	\$ 39.90	\$ 39.90	1	0	0	0	0	1	\$ 39.90
87	Carpeta de tres arpillas 68'	Piezas	1	\$ 39.90	\$ 39.90	1	0	0	0	0	1	\$ 39.90
88	Carpeta de tres arpillas 69'	Piezas	1	\$ 39.90	\$ 39.90	1	0	0	0	0	1	\$ 39.90
89	Carpeta de tres arpillas 70'	Piezas	1	\$ 39.90	\$ 39.90	1	0	0	0	0	1	\$ 39.90
90	Carpeta de tres arpillas 71'	Piezas	1	\$ 39.90	\$ 39.90	1	0	0	0	0	1	\$ 39.90
91	Carpeta de tres arpillas 72'	Piezas	1	\$ 39.90	\$ 39.90	1	0	0	0	0	1	\$ 39.90
92	Carpeta de tres arpillas 73'	Piezas	1	\$ 39.90	\$ 39.90	1	0	0	0	0	1	\$ 39.90
93	Carpeta de tres arpillas 74'	Piezas	1	\$ 39.90	\$ 39.90	1	0	0	0	0	1	\$ 39.90
94	Carpeta de tres arpillas 75'	Piezas	1	\$ 39.90	\$ 39.90	1	0	0	0	0	1	\$ 39.90
95	Carpeta de tres arpillas 76'	Piezas	1	\$ 39.90	\$ 39.90	1	0	0	0	0	1	\$ 39.90
96	Carpeta de tres arpillas 77'	Piezas	1	\$ 39.90	\$ 39.90	1	0	0	0	0	1	\$ 39.90
97	Carpeta de tres arpillas 78'	Piezas	1	\$ 39.90	\$ 39.90	1	0	0	0	0	1	\$ 39.90
98	Carpeta de tres arpillas 79'	Piezas	1	\$ 39.90	\$ 39.90	1	0	0	0	0	1	\$ 39.90
99	Carpeta de tres arpillas 80'	Piezas	1	\$ 39.90	\$ 39.90	1	0	0	0	0	1	\$ 39.90
100	Carpeta de tres arpillas 81'	Piezas	1	\$ 39.90	\$ 39.90	1	0	0	0	0	1	\$ 39.90
101	Carpeta de tres arpillas 82'	Piezas	1	\$ 39.90	\$ 39.90	1	0	0	0	0	1	\$ 39.90
102	Carpeta de tres arpillas 83'	Piezas	1	\$ 39.90	\$ 39.90	1	0	0	0	0	1	\$ 39.90
103	Carpeta de tres arpillas 84'	Piezas	1	\$ 39.90	\$ 39.90	1	0	0	0	0	1	\$ 39.90
104	Carpeta de tres arpillas 85'	Piezas	1	\$ 39.90	\$ 39.90	1	0	0	0	0	1	\$ 39.90
105	Carpeta de tres arpillas 86'	Piezas	1	\$ 39.90	\$ 39.90	1	0	0	0	0	1	\$ 39.90
106	Carpeta de tres arpillas 87'	Piezas	1	\$ 39.90	\$ 39.90	1	0	0	0			

Secretaría: UNIVERSIDAD POLITÉCNICA DE LA REGIÓN LAGUNA  
 Área: ADMINISTRATIVA  
 Unidad Responsable: RECTORIA  
 SIN NUMERO

PRESUPUESTACION

Código	Descripción	Unidad de Medida	Cantidad	Precio Unitario	Importe Total	T-1	T-2	T-3	T-4	Total
	Paquete de servietas de 240	Pacete	2	\$ 10.00	\$ 20.00	1	0	1	0	2
	Regio métrica 30 cm ACME	Pieza	1	\$ 16.10	\$ 16.10	1	0	0	0	1
	Vaso desechables No. 10	Pacete	4	\$ 14.00	\$ 56.00	1	1	1	1	4
	<b>GASTO 31101</b>					<b>9,000.00</b>				
	Azúcar refinada 1 kg.	Bolsa	4	\$ 12.00	\$ 48.00	1	1	1	1	4
	Bolsa de maíz de grano 1 Kg.	Bolsa	2	\$ 50.00	\$ 100.00	1	0	1	0	2
	Caja de agua embolsada 600 ML con 24 U	Caja	4	\$ 65.50	\$ 262.00	1	1	1	1	4
	Caja de galletas Mayran	Caja	8	\$ 80.00	\$ 640.00	2	2	2	2	8
	Camisa de bienvenida para visitantes	Pieza	6	\$ 350.00	\$ 2,100.00	0	4	2	0	6
	Charola con refresco de lata de 24 U. Coca-Cola	Charola	6	\$ 170.00	\$ 1,020.00	1	1	2	2	6
	Charolas de refresco de sabor de 24 U.	Charola	2	\$ 170.00	\$ 340.00	1	0	0	1	2
	Charolas de refresco de lata Light 24 U.	Charola	2	\$ 150.00	\$ 300.00	0	0	0	1	1
	Comidas para eventos Desovios	Servicio	93	\$ 200.00	\$ 18,600.00	23	23	24	24	93
	Crema para café en sobres con 200 U.	Caja	2	\$ 70.00	\$ 140.00	2	0	0	0	2
	Galletas de mantecquilla	Caja	2	\$ 70.00	\$ 140.00	1	0	1	0	2
	Sobres de azúcar sientida caja con 200 U.	Caja	2	\$ 60.00	\$ 120.00	1	0	1	0	2
	<b>GASTO 31104</b>					<b>24,000.00</b>				
	<b>Difusión por diversos medios</b>					<b>30,000.00</b>				
	<b>GASTO 39251</b>					<b>30,000.00</b>				
	Paquetes aéreos	Servicio	4	\$ 7,500.00	\$ 30,000.00	1	1	1	1	4
	<b>GASTO 32101</b>					<b>171,093.90</b>				
	<b>Viajes para asistir a reuniones de trabajo y Comisiones en las dependencias de Gobierno de Sabal (Combustible, peaje, hospedaje y alimentación).</b>					<b>171,093.90</b>				
	Viajes para auditorías (Transporte, alimentos y hospedaje)	Servicio	33	\$ 2,000.00	\$ 66,000.00	9	8	8	8	33
	Viajes para reuniones nacionales de Rectores (Transporte, Alojamiento y Hospedaje)	Servicio	6	\$ 2,000.00	\$ 12,000.00	3	1	1	1	6
	Viajes para reuniones nacionales de Rectores (Transporte, Alojamiento y Hospedaje)	Servicio	10	\$ 2,000.00	\$ 20,000.00	4	2	2	2	10
	Viajes para las reuniones nacionales y comisiones académicas de la ANUP (Transporte, hospedaje y alimentación)	Servicio	11	\$ 2,000.00	\$ 22,000.00	5	2	2	2	11
	Viajes para visitas de campo (Hospedaje, boleto de avión, alimentación y traslados)	Servicio	5	\$ 2,000.00	\$ 10,000.00	2	1	1	1	5
	<b>37954</b>					<b>130,000.00</b>				
	Lana para eventos institucionales	Pieza	2	\$ 350.00	\$ 700.00	1	0	1	0	2
	Obsequios para visitantes de campo	Pieza	12	\$ 280.00	\$ 3,360.00	3	3	3	3	12
	Cuentas de Organismos Locales, Nacionales e Internacionales.	C/C	4	\$ 8,925.00	\$ 35,700.00	1	1	1	1	4
	<b>GASTO 32391</b>					<b>40,000.00</b>				
	<b>TOTAL</b>					<b>404,093.80</b>				

T-1	T-2	T-3	T-4	Total
\$ 10.00	\$ -	\$ 10.00	\$ -	\$ 20.00
\$ 16.10	\$ -	\$ -	\$ -	\$ 16.10
\$ 14.00	\$ 14.00	\$ 14.00	\$ 14.00	\$ 56.00
\$ 6,224.10	\$ 936.90	\$ -1,426.00	\$ 413.00	\$ 9,000.00
\$ 12.00	\$ 12.00	\$ 12.00	\$ 12.00	\$ 48.00
\$ 50.00	\$ -	\$ 50.00	\$ -	\$ 100.00
\$ 65.50	\$ 65.50	\$ 65.50	\$ 65.50	\$ 262.00
\$ 160.00	\$ 160.00	\$ 160.00	\$ 160.00	\$ 640.00
\$ 350.00	\$ 1,400.00	\$ 700.00	\$ -	\$ 2,100.00
\$ 170.00	\$ 170.00	\$ 340.00	\$ 340.00	\$ 1,020.00
\$ -	\$ 150.00	\$ -	\$ 170.00	\$ 340.00
\$ 4,600.00	\$ 4,600.00	\$ -	\$ -	\$ 9,200.00
\$ 470.00	\$ -	\$ -	\$ 4,800.00	\$ 5,770.00
\$ 70.00	\$ -	\$ 70.00	\$ -	\$ 140.00
\$ 70.00	\$ -	\$ -	\$ -	\$ 140.00
\$ 5,327.60	\$ 6,817.90	\$ 5,067.50	\$ 9,347.60	\$ 24,000.00
\$ 7,500.00	\$ 7,500.00	\$ 7,500.00	\$ 7,500.00	\$ 30,000.00
\$ 7,600.00	\$ 7,600.00	\$ 7,600.00	\$ 7,600.00	\$ 30,400.00
\$ 42,773.45	\$ 42,773.45	\$ 42,773.45	\$ 42,773.45	\$ 171,093.80
\$ 42,773.45	\$ 42,773.45	\$ 42,773.45	\$ 42,773.45	\$ 171,093.80
\$ 18,000.00	\$ 18,000.00	\$ 18,000.00	\$ 18,000.00	\$ 72,000.00
\$ 6,000.00	\$ 2,000.00	\$ 2,000.00	\$ 2,000.00	\$ 12,000.00
\$ 8,000.00	\$ 4,000.00	\$ 4,000.00	\$ 4,000.00	\$ 20,000.00
\$ 10,000.00	\$ 4,000.00	\$ 4,000.00	\$ 4,000.00	\$ 22,000.00
\$ 4,000.00	\$ 2,000.00	\$ 2,000.00	\$ 2,000.00	\$ 10,000.00
\$ 40,000.00	\$ 21,000.00	\$ 26,000.00	\$ 28,000.00	\$ 115,000.00
\$ 350.00	\$ -	\$ 350.00	\$ -	\$ 700.00
\$ 840.00	\$ 840.00	\$ 840.00	\$ 840.00	\$ 3,360.00
\$ 8,925.00	\$ 8,925.00	\$ 8,925.00	\$ 8,925.00	\$ 35,700.00
\$ 10,178.00	\$ 9,833.80	\$ 10,178.00	\$ 8,833.80	\$ 40,000.00
\$ 110,000.05	\$ 96,642.85	\$ 96,831.95	\$ 94,058.95	\$ 404,093.80

SECRETARIA DE EDUCACION  
 Subsecretaria de Educación Superior  
 Universidad Politécnica de la Región Laguna  
 RECTORIA  
 M.C. INDRÉS MEDINA HERNÁNDEZ  
 AUTORIZACIÓN



PROGRAMA OPERATIVO ANUAL 2019. CLASIFICACION: ADMINISTRATIVO.

RESUMEN PRESUPUESTAL

UNIDAD RESPONSABLE:		PROGRAMACION PRESUPUESTAL											
RETORIA		SUBUNIDAD RESPONSABLE: RETORIA											
DESCRIPCIÓN DE LA FUNCIÓN:		CALENDARIO MENSUAL											
Dar cumplimiento a las disposiciones y acuerdos que norman la estructura y funcionamiento de la universidad, a través de una cultura de calidad, que garantice alcanzar los objetivos y metas que conllevan el logro de la misión y visión institucional.		ENE	FEB	MAR	ABR	MAY	JUN	JUL	AGO	SEP	OCT	NOV	DIC
GASTO	DESCRIPCIÓN	IMPORTE											
21101	Materiales, útiles y equipo menor de oficina	\$ 9,000.00	\$ 6,224.10		\$ 936.90		\$ 1,426.00			\$ 413.00			
22104	Productos alimenticios para personas	\$ 24,000.00	\$ 5,827.50		\$ 6,587.50		\$ 6,057.50			\$ 5,547.50			
36201	Difusión por radio, tv y otros medios para venta de servicios	\$ 30,000.00	\$ 7,500.00		\$ 7,500.00		\$ 7,500.00			\$ 7,500.00			
37101	Pasajes aéreos	\$ 171,093.80	\$ 42,773.45		\$ 42,773.45		\$ 42,773.45			\$ 42,773.45			
37504	Viajes nacionales	\$ 130,000.00	\$ 46,000.00		\$ 28,000.00		\$ 28,000.00			\$ 28,000.00			
39901	Otros servicios generales	\$ 40,000.00	\$ 10,175.00		\$ 9,825.00		\$ 10,175.00			\$ 9,825.00			
<b>TOTAL</b>		\$ 404,093.80	\$ 118,500.05		\$ 55,602.85		\$ 55,602.85			\$ 55,602.85			

*[Handwritten Signature]*

Area Solicitante:  
M.C. INDALECIO MEDINA HERNÁNDEZ

Autorización:  
M.C. INDALECIO MEDINA HERNÁNDEZ



**SEDU**  
SECRETARÍA DE EDUCACIÓN  
Superior  
Universidad Politécnica de la Región Laguna  
RECTORIA

PROGRAMA OPERATIVO ANUAL 2019 CLASIFICACION: ADMINISTRATIVO.

PEAA PROGRAMA ESTIMADO ANUAL DE ADQUISICIONES PARA SINTAD

Secretaría:		Unidad Responsable:		Programación de Materiales	
UNIVERSIDAD POLITÉCNICA DE LA REGIÓN LAGUNA		RECTORIA			
AREA: ADMINISTRATIVA		SIN NUMERO			

Código	Descripción	Unidad de Medida	Cantidad	Proco Unitario	Importe Total	T-1	T-2	T-3	T-4	Total
2	Archivo colgante foldaflex carta c/25 verde	Paquete	2	\$ 279.00	\$ 558.00	1	1	0	0	2
9	Block de taquigrafía	Pieza	1	\$ 69.00	\$ 69.00	1	0	0	0	1
12	Boligrafo bic p/medio azul	Pieza	4	\$ 3.50	\$ 14.00	4	0	0	0	4
13	Boligrafo bic p/medio negro	Pieza	4	\$ 3.50	\$ 14.00	1	1	1	1	4
14	Boligrafo bic p/medio rojo	Pieza	2	\$ 3.50	\$ 7.00	2	0	0	0	2
15	Borador p/ pintarrón vinil	Pieza	1	\$ 11.20	\$ 11.20	1	0	0	0	1
16	Broche p/archivo 8 mm ACCO	Caja	1	\$ 40.90	\$ 40.90	1	0	0	0	1
17	Caja p/archivo de cartón carta	Pieza	4	\$ 27.00	\$ 108.00	1	1	1	1	4
19	Carpeta de tres argollas 1"	Pieza	2	\$ 34.90	\$ 69.80	2	0	0	0	2
20	Carpeta de tres argollas 1.5"	Pieza	3	\$ 65.00	\$ 195.00	3	0	0	0	3
21	Carpeta de tres argollas 2"	Pieza	2	\$ 73.00	\$ 146.00	2	0	0	0	2
22	Carpeta de tres argollas 3"	Pieza	2	\$ 110.00	\$ 220.00	2	0	0	0	2
23	Carpeta de tres argollas 4"	Pieza	3	\$ 239.00	\$ 717.00	2	0	0	0	2
24	Carpeta de tres argollas 5"	Pieza	2	\$ 262.20	\$ 524.40	2	0	0	1	3
29	Cartulina opalina carta c/100 v/colores	Paquete	2	\$ 175.00	\$ 350.00	2	0	0	0	2
32	Charola acrílica de tres niveles carta	Pieza	1	\$ 399.00	\$ 399.00	1	0	0	0	1
33	Chincheta ACCO caja c/100 v/colores	Pieza	2	\$ 125.00	\$ 250.00	1	0	1	0	2
35	Cinta mágica scotch 24x65	Pieza	2	\$ 15.90	\$ 31.80	1	0	1	0	2
36	Cinta p/empaque canela 48x50	Pieza	2	\$ 14.50	\$ 29.00	1	0	1	0	2
37	Cinta p/empaque transparente 48x50	Pieza	2	\$ 66.00	\$ 132.00	0	1	0	1	2
41	Clips estándar #2 ACCO caja c/100	Pieza	2	\$ 19.00	\$ 38.00	1	0	1	0	2
44	Corrector pluma 8 ml.	Pieza	2	\$ 17.90	\$ 35.80	1	0	1	0	2
45	Cuaderno profesional de rays	Paquete	2	\$ 29.00	\$ 58.00	1	0	1	0	2
48	Etiqueta adhesiva Janel no. 1, 9x13	Paquete	2	\$ 17.20	\$ 34.40	1	0	1	0	2
49	Etiqueta adhesiva Janel no. 20	Paquete	2	\$ 17.20	\$ 34.40	1	0	1	0	2
50	Etiqueta adhesiva Janel no. 6, 13x38	Paquete	2	\$ 17.20	\$ 34.40	1	0	1	0	2
51	Exacto blister de plástico chico	Pieza	1	\$ 15.50	\$ 15.50	1	0	1	0	2
54	Folder econofile carta crema caja c/100 piezas MEMBR	Caja	2	\$ 159.00	\$ 318.00	1	0	0	0	1
56	Grapas estándar pilot #400 caja	Caja	2	\$ 19.90	\$ 39.80	2	0	0	0	2
57	Lapicero p. 0,5m	Pieza	2	\$ 9.80	\$ 19.60	1	0	1	0	2
59	Lápiz adhesivo Pritt 40g.	Pieza	4	\$ 60.50	\$ 242.00	1	1	1	0	2
60	Lápiz de madera #2 mediano MEMBERETADO	Pieza	50	\$ 2.50	\$ 125.00	25	0	25	0	50
61	Libro florete para actas #4 forma francesa	Pieza	1	\$ 59.90	\$ 59.90	0	1	0	0	1
63	Marcador fluorescente PELIKAN amarillo	Pieza	3	\$ 7.00	\$ 21.00	1	1	1	0	3
65	Marcador fluorescente PELIKAN naranja	Pieza	3	\$ 15.00	\$ 45.00	1	1	1	0	3
67	Marcador fluorescente PELIKAN verde	Pieza	3	\$ 7.00	\$ 21.00	1	1	1	0	3
68	Marcador para pizarra magistral 830-4 azor estuche c	Estuche	1	\$ 79.00	\$ 79.00	1	0	0	0	1
69	Marcador permanente Signal azor fino negro	Pieza	1	\$ 17.00	\$ 17.00	1	0	0	0	1
70	Navaja p/exacto chico tubo con 10 piezas	Tubo	1	\$ 29.00	\$ 29.00	1	0	0	0	1
73	Papel vision bond carta blanco, con 500 hojas	Paquete	5	\$ 85.00	\$ 425.00	2	2	1	0	5
74	Papel vision bond oficina blanco, con 500 hojas	Paquete	2	\$ 95.00	\$ 190.00	1	1	0	0	2
76	Pegamento Kola loka krazy 2 grs.	Pieza	1	\$ 30.00	\$ 30.00	1	0	0	0	1
78	Perforadora de tres orificios pegaso triple gris	Pieza	1	\$ 120.00	\$ 120.00	1	0	0	0	1
79	Pila alcalina duracel blister c/4 AAA	Pieza	8	\$ 115.00	\$ 920.00	4	0	4	0	8
83	Protector para hojas c/ceja perforada	Paquete	200	\$ 2.00	\$ 400.00	100	0	100	0	200
85	Repuesto de borrador blister c/2	Paquete	1	\$ 89.90	\$ 89.90	1	0	0	0	1
86	Separador colorindex con 10 divisiones	Juego	5	\$ 50.00	\$ 250.00	2	2	1	0	5
89	Separador colorindex con 5 divisiones	Juego	5	\$ 48.00	\$ 240.00	5	0	0	0	5
90	Sobre bolsa tamaño carta amarillo 23x30.5	Pieza	4	\$ 2.50	\$ 10.00	4	0	0	0	4
91	Sobre bolsa tamaño oficina amarillo 24x36	Pieza	4	\$ 3.00	\$ 12.00	4	0	0	0	4
	Carpeta colgante Fodaflex/ Carta C/25 IRSA	Paquete	2	\$ 139.00	\$ 278.00	2	0	0	0	2
	Cucharas de plástico	Paquete	4	\$ 12.00	\$ 48.00	4	0	0	0	4
	Directorio telefónico tipo Industrial Hazel	Pieza	2	\$ 300.00	\$ 600.00	2	0	0	0	2
	Paquete de plato pastelero	Paquete	2	\$ 14.00	\$ 28.00	2	0	0	0	2
	Paquete de servilletas de 250	Paquete	2	\$ 10.00	\$ 20.00	1	0	1	0	2
	Regla metálica 30 cm ACME	Pieza	1	\$ 18.10	\$ 18.10	1	0	0	0	1
	Vasos desechables No. 10	Paquete	4	\$ 14.00	\$ 56.00	1	1	1	1	4
<b>GASTO 21101</b>										
	Azúcar refinada 1 kg.	Bolsa	4	\$ 12.00	\$ 48.00	1	1	1	1	4
	Bolsa de café de grano 1 Kg.	Bolsa	2	\$ 50.00	\$ 100.00	1	0	1	0	2
	Caja de agua embotallada 600 ml con 24 U	Caja	4	\$ 65.50	\$ 262.00	1	1	1	1	4
	Caja de galletas Mayran	Caja	8	\$ 80.00	\$ 640.00	2	2	2	2	8
	Canasta de bienvenida para visitantes	Pieza	6	\$ 350.00	\$ 2,100.00	0	4	2	0	6
	Charola con refrescos de lata de 24 U. Coca-Cola	Charola	8	\$ 170.00	\$ 1,020.00	1	1	2	2	6
	Charola de refresco de sabor de 24 U.	Charola	2	\$ 170.00	\$ 340.00	1	0	0	1	2
	Charolas de refrescos de lata Light 24 U.	Caja	1	\$ 160.00	\$ 160.00	0	1	0	0	1
	Comidas para eventos Directivos	Servicio	93	\$ 200.00	\$ 18,600.00	23	23	23	24	93

Secretaría: UNIVERSIDAD POLITÉCNICA DE LA REGIÓN LAGUNA	Unidad Responsable: RECTORIA	Programación de Materiales
AREA: ADMINISTRATIVA	SIN NUMERO	

Código	Descripción	Unidad de Medida	Cantidad	Precio Unitario	Importe Total	T-1	T-2	T-3	T-4	Total
	Crema para café en sobres con 200 U.	Caja	2	\$ 235.00	\$ 470.00	2	0	0	0	2
	Galletas de mariposa	Lata	2	\$ 70.00	\$ 140.00	1	0	1	0	2
	Sobres de azúcar splenda caja con 200 U.	Caja	2	\$ 60.00	\$ 120.00	1	0	1	0	2
GASTO 22104					\$ 24,000.00					
	Difusión por diversos medios	Servicio	4	\$ 7,500.00	\$ 30,000.00	1	1	1	1	4
GASTO 35291					\$ 39,000.00					
	Pasajes aéreos	Servicio	16	\$ 10,693.86	\$ 171,093.80	4	4	4	4	16
GASTO 37191					\$ 171,093.80					
	Viáticos para asistir a reuniones de trabajo y Comisiones en las dependencias de de Gobierno de Saltillo (Combustible, peaje, hospedaje y alimentación).	Servicio	33	\$ 2,000.00	\$ 66,000.00	9	8	8	8	33
	Viáticos para auditores (Transporte, alimentos y hospedaje).	Servicio	6	\$ 2,000.00	\$ 12,000.00	3	1	1	1	6
	Viáticos para reunión nacional de Rectores (Traslado, Alimento y Hospedaje).	Servicio	10	\$ 2,000.00	\$ 20,000.00	4	2	2	2	10
	Viáticos para las reuniones nacionales y comisiones académicas de la ANUP (Traslado, hospedaje y alimentación).	Servicio	11	\$ 2,000.00	\$ 22,000.00	5	2	2	2	11
	Viáticos para visitantes de campo (Hospedaje, boleto de avión, alimentación y traslados).	Servicio	5	\$ 2,000.00	\$ 10,000.00	2	1	1	1	5
GASTO 37904					\$ 130,000.00					
	Lona para eventos Institucionales	Pieza	2	\$ 350.00	\$ 700.00	1	0	1	0	2
	Obsequios para visitantes de campo	Pieza	12	\$ 280.00	\$ 3,360.00	3	3	3	3	12
	Cuotas de Organismos Locales, Nacionales e Internacionales.	SERVICIO	4	\$ 8,985.00	\$ 35,940.00	1	1	1	1	4
GASTO 33901					\$ 40,000.00					
TOTAL					\$ 434,093.80					

Area Solicitante:



*[Handwritten Signature]*  
Autorización:

**SEDU**  
SECRETARÍA DE EDUCACIÓN  
Subsecretaría de Educación Superior  
Universidad Politécnica de la Región Laguna  
RECTORIA



**PROGRAMA OPERATIVO ANUAL 2019. CLASIFICACIÓN:**

DESCRIPCIÓN DEL PROYECTO	
<b>UNIDAD RESPONSABLE:</b> Administración y Finanzas	<b>SUBUNIDAD RESPONSABLE:</b> Recursos Humanos
OBJETIVO:	
Diagnosticar e implementar las necesidades de capacitación al personal de la Institución, con el fin de desarrollar y/o actualizar sus conocimientos, aptitudes y destrezas que fortalezcan su trabajo, y pueda así contribuir con el más alto nivel al desempeño de las actividades que tiene encomendadas, y a su vez contribuir a la mejora del ambiente laboral en la Institución. Pago de prestaciones laborales.	
DESCRIPCIÓN DE LA FUNCION (ES):	
Programar las acciones de capacitación conforme a las necesidades de la Institución, a fin de cubrir los requerimientos de cada una de las áreas que la integran. Cálculo y pago de obligaciones laborales.	

<b>Área Solicitante:</b> C.P. Yahaira Elizabeth Aranda de la Cruz, <b>SECRETARÍA DE ADMINISTRACIÓN</b> Subsecretaría de Educación Superior Universidad Politécnica de la Región Laguna ADMINISTRACIÓN Y FINANZAS		<b>Autorización:</b> C.P. Fernando Martínez Leños, Director de Administración y Finanzas
--	--	---



**PROGRAMA OPERATIVO ANUAL 2019. CLASIFICACIÓN:**

UNIDAD RESPONSABLE	ELEMENTOS PROGRAMÁTICOS			
	I	II	III	IV
UNIDAD RESPONSABLE: Administración y Finanzas	SUBUNIDAD RESPONSABLE: Recursos Humanos			
OBJETIVO: Diagnosticar e implementar las necesidades de capacitación al personal de la Institución, con el fin de desarrollar y/o actualizar sus conocimientos, aptitudes y destrezas que fortalezca su trabajo, y pueda así contribuir con el más alto nivel al desempeño de las actividades que tiene encomendadas, y a su vez contribuir a la mejora del ambiente laboral en la Institución.				
DESCRIPCIÓN DE SUBFUNCIONES	100%	25%	50%	75%
Calculo y pago de obligaciones laborales de los trabajadores, así como sus trámites	100%	25%	50%	75%
Diagnostico de las Necesidades de Capacitación	100%	100%		
Elaboración del Plan Anual de Capacitación	100%	100%		
Implementación del Programa de Capacitación	100%	25%	50%	75%
Evaluación Administrativa y Docente	100%	25%	50%	75%
Ambiente Laboral	100%	25%	50%	75%
Evaluación 360°	100%	25%	50%	75%
Análisis de Resultados	100%	25%	50%	75%
Aplicación de acciones de mejora	100%	100%		
Capacitación de Acreditación de Programas Educativos	100%	100%		
Concientización sobre el Sistema de Gestión de Calidad SGC	100%	100%		
Capacitación Auditores Internos para el SGC	100%	100%		
Capacitación Contabilidad Gubernamental	100%	100%		
Capacitación ComprasNet	100%	100%		
Capacitación Actualización Fiscal	100%	100%		
Capacitación Actualización IMSS	100%	100%		
Capacitación Actualización Nóminas	100%	100%		
Capacitación Técnicas avanzadas de primeros auxilios	100%	100%		
Capacitación en Seguridad e Higiene	100%	100%		
Día de las Madres	100%			
Día del Maestro	100%			
Día de la secretaría	100%			
Open House	100%			
Cierre de año	100%	25%	50%	75%
Varios eventos	100%	25%	50%	75%
Valores en el PNL	100%	25%	50%	75%

**Area Solicitante:**  **AutORIZACIÓN:** 

C.P. Yashaira Elizabeth Aranda de la Cruz, Recursos Humanos  
C.P. Fernando Martínez Leañós, Director de Administración y Finanzas

**SECRETARÍA DE EDUCACIÓN**  
 Secretaría de Educación Superior  
 Politécnica de la Región Lagunera  
 EDUCACIÓN Y FINANZAS









PROGRAMA OPERATIVO ANUAL 2019. CLASIFICACION: ADMINISTRATIVO.

RESUMEN PRESUPUESTAL

UNIDAD RESPONSABLE:		PROGRAMACION PRESUPUESTAL												SUBUNIDAD RESPONSABLE:				
DESCRIPCION DE LA FUNCION:		DESCRIPCION DE LA FUNCION:																
GASTO	DESCRIPCION	IMPORTE	CALENDARIO MENSUAL												TOTAL			
			ENE	FEB	MAR	ABR	MAY	JUN	JUL	AUG	SEP	OCT	NOV	DIC				
11301	Sueldo base al personal permanente	\$ 6,966,832.00			\$ 1,741,708.00													\$ 1,741,708.00
	Primas de vacaciones, dominical y gratificación de fin de año	\$ 1,023,602.00			\$ 255,900.50													\$ 255,900.50
14101	Aportación de Seguridad social	\$ 1,036,667.00			\$ 259,166.75													\$ 259,166.75
14201	Aportación a Fondo de vivienda	\$ 399,522.00			\$ 99,880.50													\$ 99,880.50
14301	Aportación al sistema para el retiro	\$ 159,809.00			\$ 39,952.25													\$ 39,952.25
15901	Otras prestaciones sociales y económicas	\$ 507,595.00			\$ 126,898.75													\$ 126,898.75
22104	Alimentos para personas	\$ 56,000.00			\$ 3,000.00													\$ 3,000.00
27101	Vestuario y uniformes	\$ 18,000.00																\$ 18,000.00
33401	Servicios de capacitación	\$ 84,000.00			\$ 74,000.00													\$ 74,000.00
37504	Viáticos nacionales	\$ 15,000.00			\$ 3,750.00													\$ 3,750.00
39801	Impuesto sobre nómina	\$ 144,000.00			\$ 36,000.00													\$ 36,000.00
<b>TOTAL</b>		<b>###</b>			<b>\$ 2,640,256.75</b>													<b>\$ 2,640,256.75</b>

SEDU  
SECRETARÍA DE EDUCACIÓN  
Subsecretaría de Educación Superior  
Universidad Politécnica de la Región Laguna  
ADMINISTRACIÓN Y FINANZAS


Área Solicitudes de Recursos Humanos

*[Signature]*  
Autorización:  
ADMINISTRACIÓN Y FINANZAS



**PROGRAMA OPERATIVO ANUAL 2019. CLASIFICACION:  
PEAA PROGRAMA ESTIMADO ANUAL DE ADQUISICIONES PARA SINTAD**

Secretaría:		Unidad Responsable:		Programación de Metriables						
UNIVERSIDAD POLITÉCNICA DE LA REGIÓN LAGUNA		RECTORIA								
AREA: ADMINISTRATIVA		SIIN NUMERO								
Código	Descripción	Unidad de Medida	Cantidad	Precio Unitario	Importe Total	T-1	T-2	T-3	T-4	Total
133	Expensas base		12	\$ 500,519.33	\$ 6,006,232.00	3	3	3	3	12
132	Prima vacacional, mensual y de fin de año		12	\$ 85,359.17	\$ 1,024,309.00	3	3	3	3	12
142	Aportaciones de Seguridad Social		12	\$ 185,188.50	\$ 2,222,262.00	3	3	3	3	12
142	Aportaciones a fondo de jubilación		12	\$ 31,741.90	\$ 380,902.80	3	3	3	3	12
149	Aportaciones al sistema de pensiones		12	\$ 153,317.45	\$ 1,841,360.00	3	3	3	3	12
159	Otras prestaciones sociales y contribuciones		12	\$ 48,278.08	\$ 579,337.60	3	3	3	3	12
159	Alimentos evento día de la madre	Alimentos	1	\$ 8,000.00	\$ 8,000.00	0	1	0	0	1
	Alimentos evento día de la secretaria	Alimentos	1	\$ 9,000.00	\$ 9,000.00	0	1	0	0	1
	Alimentos evento día del maestro	Alimentos	1	\$ 9,000.00	\$ 9,000.00	0	1	0	0	1
	Alimentos evento open house	Alimentos	1	\$ 8,000.00	\$ 8,000.00	0	0	2	2	4
	Alimentos evento Popada UPRL	Alimentos	8	\$ 1,000.00	\$ 8,000.00	2	2	2	2	8
	Alimentos eventos varios	Alimentos	4	\$ 1,000.00	\$ 4,000.00	1	1	1	1	4
	Uniformes personal de nuevo ingreso	Piezas	1	\$ 18,000.00	\$ 18,000.00	0	0	0	0	0
<b>GASTO 21104</b>			1	\$ 18,000.00	\$ 18,000.00	0	0	0	0	0
<b>GASTO 21101</b>			2	\$ 5,000.00	\$ 10,000.00	2	0	0	0	2
	Capacitación ComprasNet	Servicio	2	\$ 5,000.00	\$ 10,000.00	2	0	0	0	2
	Capacitación Actualización Fiscal	Servicio	1	\$ 4,500.00	\$ 4,500.00	1	0	0	0	1
	Capacitación Actualización INSS	Servicio	2	\$ 4,500.00	\$ 9,000.00	2	0	0	0	2
	Capacitación Actualización Nóminas	Servicio	2	\$ 7,000.00	\$ 14,000.00	2	0	0	0	2
	Capacitación Auditores Internos para el SGC	Servicio	1	\$ 4,500.00	\$ 4,500.00	1	0	0	0	1
	Capacitación Técnicas avanzadas de primeros auxilios	Servicio	1	\$ 3,000.00	\$ 3,000.00	0	1	0	0	1
	Capacitación en Seguridad e Higiene	Servicio	2	\$ 5,750.00	\$ 11,500.00	2	0	0	0	2
	CURSO PRESERVACION Y REPARACION BASICA DE MAQUINAS FUERZA MOVIDAS	Servicio	2	\$ 5,750.00	\$ 11,500.00	2	0	0	0	2
	CURSO PRESTACION DE SERVICIOS BIBLIOTECARIOS	Servicio	1	\$ 5,000.00	\$ 5,000.00	0	1	0	0	1
	Curso de capacitación en marketing digital	Servicio	1	\$ 2,000.00	\$ 2,000.00	0	0	1	0	1
	Curso de diseño editorial e impresión	Servicio	1	\$ 84,000.00	\$ 84,000.00	1	1	1	1	4
	Multicólas	Servicio	4	\$ 3,750.00	\$ 15,000.00	3	3	3	3	12
	ISIN	Impuestos	12	\$ 12,000.00	\$ 144,000.00	3	3	3	3	12
	<b>GASTO 23301</b>				\$ 144,000.00					
	<b>TOTAL</b>				\$ 144,000.00					

Area Solicitante:  **SECRETARIA DE EDUCACION**  
 Subsecretaría de Educación Superior  
 Universidad Politécnica de la Región Laguna  
 ADMINISTRACION Y FINANZAS

Autorización:  **ADMINISTRACION Y FINANZAS**



**PROGRAMA OPERATIVO ANUAL 2019. CLASIFICACION: ACADÉMICO, SERVICIOS ESCOLARES**

DESCRIPCIÓN DEL PROYECTO	
UNIDAD RESPONSABLE:	SUBUNIDAD RESPONSABLE:
RECTORÍA	SERVICIOS ESCOLARES
OBJETIVO:	
OFRECER SERVICIOS CON CALIDAD A LA COMUNIDAD UNIVERSITARIA, MANTENER ACTUALIZADO EL SISTEMA DE INFORMACIÓN ELECTRÓNICA PARA CONTROL ESCOLAR Y MANTENER SATISFACCIÓN DE LOS CLIENTES DE SERVICIOS ESCOLARES.	
DESCRIPCIÓN DE LA FUNCION (ES):	
INSCRIPCIONES Y REINSCRIPCIONES, INTEGRACIÓN DE EXPEDIENTES, IMPRESIÓN Y RESGUARDO DE CALIFICACIONES, ELABORACIÓN DE REPORTES, ELABORACIÓN DE CONSTANCIAS, BAJAS DE ALUMNOS, REFRENDO DE CREDENCIALES, TITULACIÓN, PARTICIPACIÓN EN REUNIONES DE MANDOS MEDIOS Y SUPERIORES, ELABORACIÓN DEL POA.	

Área Solicitante: **SERVICIOS ESCOLARES**

ING SILVIA AMURUAGA TORRES



SEDU  
SUBSECRETARÍA DE EDUCACIÓN SUPERIOR  
UNIVERSIDAD POLITÉCNICA  
DE LA REGIÓN LAGUNA  
DEPTO. DE SERVICIOS ESCOLARES

Autorización: **RECTORÍA**

DR. INDALECIO MEDINA HERNANDEZ



PROGRAMA OPERATIVO ANUAL 2019. CLASIFICACION: ACADÉMICO, SERVICIOS ESCOLARES

UNIDAD RESPONSABLE	ELEMENTOS PROGRAMÁTICOS		SUBUNIDAD RESPONSABLE	
RECTORÍA	SERVICIOS ESCOLARES		SERVICIOS ESCOLARES	
OBJETIVO	ACTIVIDADES	INDICADORES	UNIDADES	VALORES
CFRER SERVICIOS CON CALIDAD A LA COMUNIDAD UNIVERSITARIA, MANTENER ACTUALIZADO EL SISTEMA DE INFORMACIÓN ELECTRÓNICA PARA CONTROL ESCOLAR Y MANTENER SATISFACCIÓN DE LOS CLIENTES DE SERVICIOS ESCOLARES	REGISTRO DE INGRESOS	100%	100%	100%
	INSCRIPCIONES DE NUEVO INGRESO	100%	15%	79%
	INSCRIPCIONES DE REINGRESO	100%	33%	66%
	INTEGRACION DE EXPEDIENTES DE NUEVO INGRESO	100%	15%	100%
	ACTUALIZACION DE ARCHIVOS DE CONCENTRACION	100%	33%	66%
	PERIODO DE EVALUACIONES	100%	33%	66%
	IMPRESION Y RESGUARDO DE CALIFICACIONES POR PERIODO	100%	33%	100%
	REGISTRO DE BAJAS	100%	33%	66%
	ELABORACION DE ESTADISTICA BASICA (MATRICULA, MATRICULA NUEVO INGRESO, APROVECHAMIENTO)	100%	33%	100%
	ELABORACION DE ESTADISTICA 911	100%	33%	66%
	ELABORACION DE INFORME CUATRIMESTRAL	100%	66%	100%
	RETIENDEO DE CREDENCIALES	100%	33%	66%
	ELABORACION DE CONSTANCIAS	100%	33%	66%
	ELABORACION DE CERTIFICADOS DE ESTUDIO	100%	33%	66%
	ELABORACION DE ACTA DE EXENCIÓN DE EXAMEN PROFESIONAL	100%	33%	66%
	ELABORACION DE TITULOS	100%	33%	66%
	REGISTRO DE TITULOS Y EXPEDICION DE CEDULAS (Egresados que solicitan el trámite)	100%	33%	66%
	INTEGRACION DE EXPEDIENTES DE TRAMITES DE TITULACION PARA DGP E ICP (Egresados que solicitan el trámite)	100%	33%	66%
	PARTICIPAR EN REUNIONES DE MANDOS MEDIOS Y SUPERIORES	100%	33%	66%
	ELABORACION DEL POA DEL DEPARTAMENTO	100%	100%	100%

Área Solicitante: SERVICIOS ESCOLARES  
 Autorización: *[Firma]* RECTORÍA  
 DR. INDALICIO MEDINA HERNÁNDEZ



SUBSECRETARIA DE EDUCACION SUPERIOR  
 UNIVERSIDAD POLITECNICA  
 DE LA REGION LAGUNA  
 DEPTO. DE SERVICIOS ESCOLARES



**PROGRAMA OPERATIVO ANUAL 2019. CLASIFICACION: ACADÉMICO, SERVICIOS ESCOLARES**

**CALCULO DE MATERIALES**

Secretaría:		Unidad Responsable:		SIN NUMERO						
AREA: RECTORIA		SERVICIOS ESCOLARES								
Código	Descripción	Unidad de Medida	Cantidad	Precio Unitario	Importe Total	T-1	T-2	T-3	T-4	Total
N/A	Formatos de Baja en papel químico original y 2 copias (blanco, rosa y verde)	Pieza	500	\$ 2.00	\$ 1,000.00	500				500
N/A	Formato de No Adecuado papel químico original y dos copias (blanco, verde y rosa)	Pieza	500	\$ 2.00	\$ 1,000.00	500				500
N/A	Formatos de Carta Compromiso de Entrega de Documentos con Formato de Recepción de Papelería en papel químico original y 1 copia (blanco y rosa) SIN FOLIO.	Pieza	1000	\$ 2.00	\$ 2,000.00	1000				1000
N/A	Viáticos	servicio	7	\$ 2,142.86	\$ 15,000.00	2	1	2	2	7
N/A	Títulos tamaño 25 x 35 en cartulina Buff Graffer	Pieza	238	\$ 250.02	\$ 59,505.00	200	38	0	0	238
N/A	Hojas Base tamaño Carta en papel Neenah	Pieza	236	\$ 20.00	\$ 4,720.00	236	0	0	0	236
N/A	Hojas Base tamaño Oficio en papel Neenah	Pieza	235	\$ 25.00	\$ 5,875.00	235	0	0	0	235
N/A	Membresía SERVOESCOLAR	servicio	800	\$ 140.00	\$ 112,000.00			800		800
				SUBTOTAL \$	\$ 201,100.00					201,100.00
				TOTAL \$	\$ 201,100.00					201,100.00

**Area Solicitante:** SERVICIOS ESCOLARES  
  
**Ing Silvia A. MUROAGA TORRES**  
  
 SUBSECRETARIA DE EDUCACION SUPERIOR  
**UNIVERSIDAD POLITÉCNICA DE LA REGIÓN LAGUNA**  
 DEPTO. DE SERVICIOS ESCOLARES  
**SEDLI**  
**Autorización: RECTORIA**  
  
**DR. INDALECIO MEDINA HERNÁNDEZ**









**PROGRAMA OPERATIVO ANUAL 2019. CLASIFICACION: ADMINISTRATIVO.**  
**PEAA PROGRAMA ESTIMADO ANUAL DE ADQUISICIONES PARA SINTAD**

Programación de Materiales

Unidad Responsable:  
 RECTORIA

SIN NUMERO

Secretaría:  
 UNIVERSIDAD POLITÉCNICA DE LA REGIÓN LAGUNA

AREA: ADMINISTRATIVA

Código	Descripción	Unidad de Medida	Cantidad	Precio Unitario	Importe Total	T-1	T-2	T-3	T-4	Total
						500	500	1000	236	
N/A	Formatos de Beja en papel químico original y 2 copias (blanco, rosa y verde)	Pieza	500	\$ 2.00	\$ 1,000.00	500	0	0	0	500
N/A	Formato de No Adeudo papel químico original y dos copias (blanco, verde y rosa)	Pieza	500	\$ 2.00	\$ 1,000.00	500	0	0	0	500
N/A	Recepción de Papelería en papel químico original y 1 copia (blanco y rosa) SIN FOLIO.	Pieza	1000	\$ 2.00	\$ 2,000.00	1000	0	0	0	1000
N/A	Hojas Base tamaño Carta en papel Neenah	Pieza	236	\$ 20.00	\$ 4,720.00	236	0	0	0	236
N/A	Hojas Base tamaño Oficio en papel Neenah	Pieza	235	\$ 25.00	\$ 5,875.00	235	0	0	0	235
N/A	Títulos tamaño 25 x 35 en cartulina Buff Graffer	Pieza	238	\$ 250.02	\$ 59,505.00	200	38	0	0	238
						74,100.00	2	1	2	7
N/A	Viaáticos	servicio	7	\$ 2,142.86	\$ 15,000.00				800	800
N/A	Membresía SERVOESCOLAR	servicio	800	\$ 140.00	\$ 112,000.00					
<b>TOTAL</b>						<b>\$ 203,100.00</b>				

  
 Autorización: MC INDALECIO MEDINA HERNÁNDEZ



Área Solicitante: ING SILVIA A. MURIAGA TORRES  
 37504  
 39201





**PROGRAMA OPERATIVO ANUAL 2019. CLASIFICACION: ADMINISTRATIVO.**

<b>DESCRIPCIÓN DEL PROYECTO</b>	
<b>UNIDAD RESPONSABLE:</b> ADMINISTRACION Y FINANZAS	<b>SUBUNIDAD RESPONSABLE:</b> SISTEMAS
<b>OBJETIVO:</b> CUBRIR LAS NECESIDADES TANTO DE LOS USUARIOS ADMINISTRATIVOS COMO LOS ALUMNOS EN CUANTO A SERVICIOS OPTIMOS DE CONECTIVIDAD A INTERNET, PAGINA OFICIAL ACTUALIZADA, PLATAFORMA DE JUNTA DIRECTIVA ESTABLE, EQUIPO DE COMPUTO FUNCIONAL CON LA ULTIMA TECNOLOGIA OFRECIDA EN EL MERCADO INFORMATICO, TELEFONIA REQUERIDA EN EL CAMPUS, CREDENCIALIZACION EN GENERAL	
<b>DESCRIPCIÓN DE LA FUNCION (ES):</b> DAR MANTENIMIENTO PREVENTIVO A EQUIPOS DE COMPUTO, MANTENER MONITOREOS PERIODICOS DE ENLACES DE RED.	

<b>Área Solicitante:</b>  SISTEMAS	<b>Autorización:</b>  ADMINISTRACION Y FINANZAS
---	--



**SEDU**  
SECRETARÍA DE EDUCACIÓN  
Subsecretaría de Educación Superior  
Universidad Politécnica de la Región Laguna  
ADMINISTRACION Y FINANZAS



PROGRAMA OPERATIVO ANUAL 2019. CLASIFICACION: ADMINISTRATIVO.

ELEMENTOS PROGRAMATICOS		META			
UNIDAD RESPONSABLE:	SUBUNIDAD RESPONSABLE:	I	II	III	IV
RECTORIA	SISTEMAS				
<b>OBJETIVO:</b> CUBRIR LAS NECESIDADES TANTO DE LOS USUARIOS ADMINISTRATIVOS COMO LOS ALUMNOS EN CUANTO A SERVICIOS OPTIMOS DE CONECTIVIDAD A INTERNET, PAGINA OFICIAL ACTUALIZADA, PLATAFORMA DE JUNTA DIRECTIVA ESTABLE, EQUIPO DE COMPUTO FUNCIONAL CON LA ULTIMA TECNOLOGIA OFRECIDA EN EL MERCADO INFORMATICO, TELEFONIA REQUERIDA EN EL CAMPUS, CREDENCIALIZACION EN GENERAL					
DESCRIPCION DE SUBFUNCIONES		CALENDARIO TRIMESTRAL			
MANTENIMIENTO PREVENTIVO					
EQUIPO DE COMPUTO ADMINISTRATIVO		100%	50%	75%	100%
EQUIPO DE COMPUTO LABORATORIOS Y CENTROS DE COMPUTO		100%	50%	75%	100%
EQUIPO DE TELEFONIA		100%	50%	75%	100%
<b>MONITOREO DE ENLACES</b>					
MANTENIMIENTO PREVENTIVO DE INTERCONEXIONES ENTRE EDIFICIOS		100%	40%	70%	100%
<b>DESARROLLO DE APLICACIONES</b>					
PLATAFORMA INTRANET PARA CUERPO ADMINISTRATIVO		70%	20%	35%	70%
PLATAFORMA ANDROID PARA ITERACCION UPRL-ALUMNO		70%	10%	35%	70%
<b>PAGINA WEB ACTUALIZADA</b>					
ACTUALIZACION DE PAGINA WEB		100%	20%	45%	100%
<b>TELEFONIA</b>					
HABILITAR ENLACES REQUERIDOS					
MANTENIMIENTO Y REASIGNACION DE LINEAS CONMUTADAS					
<b>CREDENCIALIZACION</b>					
ACTUALIZACION DE FORMATOS DE LA CREDENCIAL ESTUDIANTEL		100%	10%	75%	100%
GENERACION / REPOSICION DE CREDENCIALES ESTUDIANTELES		100%	15%	45%	90%
					100%



SECRETARIA DE EDUCACION  
Subsecretaría de Educación Superior  
Universidad Politécnica de la Región Lagunera  
ADMINISTRACION Y FINANZAS

SISTEMAS

ADMINISTRACION Y FINANZAS

Autorización:

Área Solicitante:





PROGRAMA OPERATIVO ANUAL 2019. CLASIFICACION: ADMINISTRATIVO.

CALCULO PRESUPUESTAL

Secretaría: UNIVERSIDAD POLITÉCNICA DE LA REGIÓN LAGUNA  
 Unidad Responsable: RECTORIA  
 Área: ADMINISTRATIVA  
 SIN NUMERO

Código	Descripción	Unidad de Medida	Cantidad	Presupuesto Unitario	Presupuesto Total	F-1	F-2	F-3	F-4	Total
04870 29763	Alquiler de Dependencias para el uso de Contratación	Piezas	10	\$ 840.00	\$ 8,400.00	0	0	0	0	0
	GASTO 29763			\$ 8,400.00		0	0	0	0	0
	Servicio de Internet		12	\$ 15,000.00	\$ 180,000.00	0	0	0	0	0
	GASTO 31781			\$ 188,400.00		0	0	0	0	0
	TOTAL			\$ 196,800.00		0	0	0	0	0

Por Solicitante:   
 Autorización: M.C. INOLECIO MEDINA HERNANDEZ 

PRESUPUESTACION

F-1	F-2	F-3	F-4	Total
\$ 2,876.00	\$ 2,552.00	\$ 2,850.00	\$ 840.00	\$ 8,420.00
\$ 2,876.00	\$ 2,552.00	\$ 2,850.00	\$ 840.00	\$ 8,420.00
\$ 45,000.00	\$ 45,000.00	\$ 45,000.00	\$ 45,000.00	\$ 180,000.00
\$ 47,820.00	\$ 48,000.00	\$ 47,820.00	\$ 45,840.00	\$ 189,480.00



SECRETARÍA DE EDUCACIÓN  
 Subsecretaría de Educación Superior  
 Universidad Politécnica de la Región Laguna  
 ADMINISTRACIÓN Y FINANZAS







UNIVERSIDAD POLITÉCNICA DE LA REGIÓN LAGUNA

**PROGRAMA OPERATIVO ANUAL 2019. CLASIFICACION:**

<b>DESCRIPCIÓN DEL PROYECTO</b>	
<b>UNIDAD RESPONSABLE:</b>	SUBUNIDAD RESPONSABLE:
RECTORIA	VINCULACIÓN
<b>OBJETIVO:</b>	
Vincular la universidad con el sector productivo y de servicios , así como, instituciones públicas y privadas con el fin de contribuir en el desarrollo y servicio tecnologico que la region demanda.	
<b>DESCRIPCIÓN DE LA FUNCION (ES):</b>	
1) Ampliar y consolidar la actual vinculacion de la universidad con los diferentes sectores, a fin, de asegurar la calidad y pertinencia de la oferta educativa. 2) Establecer y administrar los procesos de Estancias, estadias y Servicio Social de los estudiantes. 3)Dar seguimiento oportuno y correcto de los egresados de la Institución. 4) Generar posibilidades de empleo para los egresados que incluyan la equidad de genero. 5) Ofrecer servicios de educacion continua y de desarrollo tecnologico a la sociedad.	

<b>Área Solicitante: Depatamiento de Vinculacion</b>	<b>Autorización:</b>
M.C. REY DAVID CALDERON LOBATO	MC INDALECIO MEDINA HERNÁNDEZ



SEDU

SECRETARÍA DE EDUCACIÓN  
Subsecretaría de Educación Superior  
Universidad Politécnica de la Región Laguna  
- VINCULACIÓN



PROGRAMA OPERATIVO ANUAL 2018, CLASIFICACION

UNIDAD RESPONSABLE	SUBUNIDAD RESPONSABLE				
RECTORIA	VINCULACION				
<b>OBJETIVO</b>					
Vincular la universidad con el sector productivo y de servicios, así como, instituciones públicas y privadas con el fin de contribuir en el desarrollo y servicio tecnológico que la región demanda.					
<b>INDICADORES DE DESEMPEÑO</b>					
<b>1. Ampliar y mejorar la oferta educativa de la universidad con los sectores productivos y de servicios para contribuir al desarrollo y al servicio de la región</b>					
Establecer convenios con empresas e instituciones educativas acordes a los Programas educativos.	100%	25%	25%	25%	25%
Realizar Reunion con el Consejo Social de Vinculación.	100%		50%		50%
Gestionar visitas empresariales para nuestros estudiantes.	100%	25%	25%	25%	25%
Gestión de registro de Cuerpos académicos y Profesores de tiempo completo ante PRODEP y CONACYT	100%	25%	25%	25%	25%
Apoyar con la gestión de ponentes en la realización de la semana académica	100%	25%	75%		
Difusión de eventos y programas de movilidad estudiantil	100%	25%	25%	25%	25%
<b>2. Establecer y mejorar los procesos de Estancias, estancias y servicios de vinculación</b>					
Registro de los alumnos en Servicio Social	100%	25%	25%	25%	25%
Monitoreo, apoyo y orientación de los los alumnos en Servicio Social	100%	25%	25%	25%	25%
Registro de proyectos vinculados en estancias	100%			100%	
Ampliar la cobertura de la zona de influencia de la Universidad para ubicación de alumnos en estancias y empleos.	100%	25%	25%	25%	25%
Gestionar la realización de estancias y estancias dentro del sector empresarial	100%	25%	25%	25%	25%
Monitoreo, apoyo y orientación de los los alumnos para el desarrollo y conclusión satisfactoria de su proceso de estancias.	100%	20%		25%	50%
Evaluar la satisfacción de los empresarios con el desempeño de los alumnos al término de la estancia.	100%			25%	75%
<b>3. Dar seguimiento al egreso y servicio de los egresados en la región</b>					
Realizar encuestas de seguimiento a egresados	100%			100%	
Realizar reunion anual con egresados	100%			100%	
<b>4. Ofertar servicios de apoyo a los egresados</b>					
Mantener actualizada la lista de trabajo.	100%	25%	25%	25%	25%
Difusión de la oferta de oportunidades dentro de la comunidad	100%	25%	25%	25%	25%
Difusión entre egresados de las ferias de empleo que se realizar en la región.	100%	25%	25%	25%	25%
Gestión de formación de incubadora de empresas	100%		25%	25%	50%
<b>5. Ofertar servicios de apoyo técnico y tecnológico vinculados a la región</b>					
Preceder los servicios tecnológicos a través de visitas y medios impácticos de difusión de las actividades realizadas por las empresas, instituciones y sociedad en general.	100%	25%	25%	25%	25%
Detección de necesidades de servicios tecnológicos en el sector	100%	25%	25%	25%	25%
Gestión de registro y solicitud de apoyo para proyectos tecnológicos ante CONACYT y PRODEP	100%	25%	25%	25%	25%
Impartición de cursos de capacitación solicitados por los egresados.	100%	25%	25%	25%	25%

Área Solicitante: Departamento de Vinculación  
M.C. REY DAVID CALDERÓN LOBATO



Autenticación: Rectoría  
MC INDALECIO MEDINA HERNÁNDEZ





PROGRAMA OPERATIVO ANUAL 2019. CLASIFICACION: ADMINISTRATIVO.

**CÁLCULO PRESUPUESTAL**

Secretaría: **UNIVERSIDAD POLITÉCNICA DE LA REGIÓN LAGUNA**  
 Unidad Responsable: **RECTORÍA**  
 Área: **ADMINISTRATIVA**  
 SIN NUMERO

Código	Descripción	Unidad de Medida	Cantidad	Precio Unitario	Importe Total	T-1	T-2	T-3	T-4	Total
01000	Serv. De apoyo admnistr. - Informadico e impresión	Servicio	12	2,500.00	\$ 30,000.00	3	3	3	3	12
02000	GASTO 31991				\$ 30,000.00					
03000	Varios		4	3,600.00	\$ 14,400.00	1	1	1	1	4
04000	GASTO 31994				\$ 14,400.00					
<b>TOTAL</b>					<b>\$ 44,400.00</b>					

Área Solicitante: **Departamento de Vinculación**  
 M.C. REY DAVID CALDERÓN LOBATO

AutORIZACIÓN: *[Firma]*  
 M.C. RICARDO MEDINA HERRANDEZ

**PRESUPUESTACION**

T-1	T-2	T-3	T-4	Total
\$ 7,500.00	\$ 7,500.00	\$ 7,500.00	\$ 7,500.00	\$ 30,000.00
\$ 7,500.00	\$ 7,500.00	\$ 7,500.00	\$ 7,500.00	\$ 30,000.00
\$ 3,600.00	\$ 3,600.00	\$ 3,600.00	\$ 3,600.00	\$ 14,400.00
\$ 3,600.00	\$ 3,600.00	\$ 3,600.00	\$ 3,600.00	\$ 14,400.00
\$ 11,100.00	\$ 11,100.00	\$ 11,100.00	\$ 11,100.00	\$ 44,400.00

**SEDU**  
**SECRETARÍA DE EDUCACIÓN**  
 Subsecretaría de Educación Superior  
 Universidad Politécnica de la Región Laguna  
**VINCULACION**





PROGRAMA OPERATIVO ANUAL 2019. CLASIFICACION:

PEAA PROGRAMA ESTIMADO ANUAL DE ADQUISICIONES PARA SINTAD

<b>Secretaría:</b> UNIVERSIDAD POLITÉCNICA DE LA REGIÓN LAGUNA	<b>Unidad Responsable:</b> RECTORIA
---	--

<b>AREA:</b> ADMINISTRATIVA	<b>SIN NUMERO</b>
-----------------------------	-------------------

Código	Descripción	Unidad de Medida	Cantidad	Precio Unitario	Importe Total	Programación de Materiales				Total
						T-1	T-2	T-3	T-4	
Serv. De apoyo admtivo., fotocopiado e impresión	GASTO 33801	Servicio	12	2,500.00	\$ 30,000.00	3	3	3	3	12
Valifcos	GASTO 37504	Servicio	4	3,600.00	\$ 14,400.00	1	1	1	1	4
					\$ -					6
					\$ -					6
					\$ -					10
					\$ -					0
					\$ -					9
					\$ -					2
					\$ -					3
					\$ -					0
					\$ -					1
					\$ -					2
					\$ -					0
					\$ -					0
					\$ -					0
					\$ -					0
					\$ -					10
					\$ -					0
					\$ -					0
					\$ -					0
					\$ -					0
					\$ -					0
<b>TOTAL</b>					\$ 44,400.00					10

Autorización:



Area Solicitante:

**SEDU**  
**SECRETARÍA DE EDUCACIÓN**  
 Subsecretaría de Educación Superior  
 Universidad Politécnica de la Región Lagunera



¡Fuerte, Coahuila) es!



## INDICADORES DE RESULTADOS



Universidad Politécnica: de la Región Laguna

I. Aumento con eficiencia de la cobertura en distintos contextos				Avance de cumplimiento de la meta					
No.	Indicador	Fórmula	2013	2014	2015	2016	2017	2018	2019/ 3°T
1	Matrícula de licenciatura	Número de estudiantes inscritos en licenciatura	78	245	364	440	511	747	817
2	Matrícula de posgrado	Número de estudiantes inscritos en posgrado	0	0	0	0	0	0	0
3	Tasa de egreso por cohorte generacional de Licenciatura	(Número de egresados de Licenciatura por cohorte que egresan/ Total de estudiantes de Licenciatura de la cohorte)*100	0	0	0	51%	52%	56%	58%
4	Tasa de egreso por cohorte generacional de Posgrado	(Número de estudiantes de Posgrado por cohorte que egresan/ Total de estudiantes de Posgrado de la cohorte)*100	0	0	0	0	0	0	0
5	Retención escolar	(Número de estudiantes que finalizaron el ciclo de formación/Número de estudiantes que iniciaron el ciclo de formación)*100	0	0	0	51%	52%	56%	58%
II. Ampliación y mejoramiento de la infraestructura y el Equipamiento de la Educación Superior				Avance de cumplimiento de la meta					
No.	Indicador	Fórmula	2013	2014	2015	2016	2017	2018	2019/ 3°T
1	Porcentaje de utilización de la infraestructura	(Matrícula de la institución / capacidad instalada)*100 Nota: la capacidad instalada es el número de lugares con que cuenta la Universidad para dar atención a los alumnos.	100	100	128	100	100	100	100
2	Edificios de Docencia de dos Niveles	Número de Edificios de docencia autorizados y construidos en el periodo 2013-2018, sin cuando se encuentran en proceso de construcción.	0	0	1	1	1	1	1
3	Edificios de Docencia de un Nivel	Número de Edificios de docencia autorizados y construidos en el periodo 2013-2018, sin cuando se encuentran en proceso de construcción.	0	0	0	0	0	0	0
4	Edificios de laboratorios y Talleres	Número de Edificios de laboratorios y Talleres autorizados y construidos en el periodo 2013-2018, sin cuando se encuentran en proceso de construcción.	0	0	1	1	1	1	1
5	Bibliotecas	Número de Edificios de Bibliotecas autorizados y construidos en el periodo 2013-2018, sin cuando se encuentran en proceso de construcción.	0	0	0	1	1	1	1
6	Cafeterías	Número de Edificios de cafeterías autorizados y construidos en el periodo 2013-2018, sin cuando se encuentran en proceso de construcción.	0	0	0	0	0	0	0
7	Gimnasios/ Auditorios	Número de Edificios de gimnasios y auditorios autorizados y construidos en el periodo 2013-2018, sin cuando se encuentran en proceso de construcción.	0	0	0	0	0	0	0
8	Edificios de Rectoría	Número de Edificios de Rectoría autorizados y construidos en el periodo 2013-2018, sin cuando se encuentran en proceso de construcción.	0	0	0	0	0	0	0
9	Edificios de Vinculación	Número de Edificios de Vinculación autorizados y construidos en el periodo 2013-2018, sin cuando se encuentran en proceso de construcción.	0	0	0	0	0	0	0
10	Edificios de Almacén	Número de Edificios para Almacén autorizados y construidos en el periodo 2013-2018, sin cuando se encuentran en proceso de construcción.	0	0	0	0	0	0	0
11	Canchas deportivas	Número de canchas deportivas autorizadas y construidas en el periodo 2013-2018, sin cuando se encuentran en proceso de construcción.	0	0	0	1	1	2	2
III. Aprovechamiento de las Tecnologías de la Información y la Comunicación en el Fortalecimiento de la Educación Superior				Avance de cumplimiento de la meta					
No.	Indicador	Fórmula	2013	2014	2015	2016	2017	2018	2019/ 3°T
1	Cobertura en red inalámbrica y conexión a internet	La institución cuenta con conexión a internet y red inalámbrica. Nota: para obtener este indicador del subsistema deberá definir si o no únicamente	SI	SI	SI	SI	SI	SI	SI
2	Equipos de cómputo	Número de equipos de cómputo nuevos en el periodo 2013-2018, necesarios para mantener actualizados los programas educativos. Nota: El indicador es acumulativo.	26	35	181	255	300	300	300
3	Software	Número de softwares nuevos en el periodo 2013-2018 necesarios para mantener actualizados los programas educativos. Nota: El indicador es acumulativo.	0	0	0	2	4	4	4
4	Bibliotecas virtuales	Subscripción a bibliotecas virtuales. Nota: para obtener este indicador del subsistema deberá definir si o no únicamente	NO	NO	SI	SI	SI	NO	NO
5	Aulas inteligentes	Número de aulas inteligentes nuevas establecidas en la institución. Nota: El indicador es acumulativo.	0	0	14	14	14	14	14
IV. Fortalecimiento de la pertinencia de la Educación Superior para responder a los requerimientos del país.				Avance de cumplimiento de la meta					
No.	Indicador	Fórmula	2013	2014	2015	2016	2017	2018	2019/ 3°T
1	Número de estudios de Trayectoria escolar y de egresados aplicados.	Número de estudios de Trayectoria y de egresados realizados en el periodo 2013-2018. Nota: El indicador consta de 3 estudios, 4 de Trayectorias y 1 de Egresados.	0	0	0	0	0	0	0
2	Porcentaje de programas educativos con estudios de pertinencia actualizados	(Programas educativos en la institución con estudios de pertinencia actualizados/ total de programas educativos en la institución)*100	0	0	0	0	2	2	2
3	Estudios de factibilidad elaborados	Número de estudios de factibilidad elaborados en el periodo 2013-2019.	0	0	0	0	2	2	0
V. Prevención y disminución del abandono escolar en la Educación Superior.				Avance de cumplimiento de la meta					
No.	Indicador	Fórmula	2013	2014	2015	2016	2017	2018	2019/ 3°T



No.	Indicador	Fórmula	Avance de cumplimiento de la meta				
			2013	2014	2015	2016	2017
1	Porcentaje de profesores de tiempo completo que imparten cursos/tales de programas de tiempo completo en la institución.	$\frac{\text{Número de profesores de tiempo completo que imparten cursos/tales de programas de tiempo completo en la institución}}{\text{Número total de profesores de tiempo completo}} \times 100$	0	0	0	0	0
2	Porcentaje de actividades de nuevos cursos que se imparten en programas de licenciatura total de estudiantes que se imparten de nuevo.	$\frac{\text{Número de actividades de nuevos cursos que se imparten en programas de licenciatura total de estudiantes que se imparten de nuevo}}{\text{Número total de actividades de nuevos cursos}} \times 100$	100	100	100	100	100
3	Programas de tutorías	Meta: Cursos/tales de programas de licenciatura total de estudiantes que se imparten de nuevo. Meta: Cursos/tales de programas de licenciatura total de estudiantes que se imparten de nuevo.	0	0	0	0	0
4	Activación pedagógica	Meta: Cursos/tales de programas de licenciatura total de estudiantes que se imparten de nuevo. Meta: Cursos/tales de programas de licenciatura total de estudiantes que se imparten de nuevo.	0	0	0	0	0
5	Porcentaje de alumnos que participan en programas de tutorías	Meta: Cursos/tales de programas de licenciatura total de estudiantes que se imparten de nuevo. Meta: Cursos/tales de programas de licenciatura total de estudiantes que se imparten de nuevo.	100	100	100	100	100
Avance de cumplimiento de la meta							
2013 2014 2015 2016 2017							
2019							
VII. Bases sólidas de cooperación para la internacionalización de la educación superior							
No.	Indicador	Fórmula	2013	2014	2015	2016	2017
1	Estudiantes en programas de intercambio a nivel de licenciatura en instituciones extranjeras	$\frac{\text{Número de estudiantes en programas de intercambio a nivel de licenciatura en instituciones extranjeras}}{\text{Número total de estudiantes en programas de licenciatura}} \times 100$	0	0	0	0	0
2	Estudiantes en programas de intercambio en las universidades politécnicas	$\frac{\text{Número de estudiantes en programas de intercambio en las universidades politécnicas}}{\text{Número total de estudiantes en programas de intercambio}} \times 100$	0	0	0	0	0
3	Programas académicos que se imparten en lenguas extranjeras en la institución	$\frac{\text{Número de programas académicos que se imparten en lenguas extranjeras en la institución}}{\text{Número total de programas académicos}} \times 100$	0	0	0	0	0
4	Profesores en programas de intercambio en instituciones internacionales	$\frac{\text{Número de profesores en programas de intercambio en instituciones internacionales}}{\text{Número total de profesores en programas de intercambio}} \times 100$	0	0	0	0	0
5	Programas de profesores que imparten en lenguas extranjeras y que están acreditados	$\frac{\text{Número de programas de profesores que imparten en lenguas extranjeras y que están acreditados}}{\text{Número total de programas de profesores que imparten en lenguas extranjeras}} \times 100$	0	0	0	0	0
6	Programas de profesores que imparten en lenguas extranjeras y que están acreditados	$\frac{\text{Número de programas de profesores que imparten en lenguas extranjeras y que están acreditados}}{\text{Número total de programas de profesores que imparten en lenguas extranjeras}} \times 100$	0	0	0	0	0
7	Programas de profesores que imparten en lenguas extranjeras y que están acreditados	$\frac{\text{Número de programas de profesores que imparten en lenguas extranjeras y que están acreditados}}{\text{Número total de programas de profesores que imparten en lenguas extranjeras}} \times 100$	0	0	0	0	0
8	Programas de profesores que imparten en lenguas extranjeras y que están acreditados	$\frac{\text{Número de programas de profesores que imparten en lenguas extranjeras y que están acreditados}}{\text{Número total de programas de profesores que imparten en lenguas extranjeras}} \times 100$	0	0	0	0	0
Avance de cumplimiento de la meta							
2013 2014 2015 2016 2017							
2019							
VIII. El progreso en las Universidades Politécnicas							
No.	Indicador	Fórmula	2013	2014	2015	2016	2017
1	Número de programas de profesores que imparten en la institución	$\frac{\text{Número de programas de profesores que imparten en la institución}}{\text{Número total de programas de profesores que imparten en la institución}} \times 100$	0	0	0	0	0
2	Programas de profesores que imparten en la institución	$\frac{\text{Número de programas de profesores que imparten en la institución}}{\text{Número total de programas de profesores que imparten en la institución}} \times 100$	0	0	0	0	0
3	Programas de profesores que imparten en la institución	$\frac{\text{Número de programas de profesores que imparten en la institución}}{\text{Número total de programas de profesores que imparten en la institución}} \times 100$	0	0	0	0	0
Avance de cumplimiento de la meta							
2013 2014 2015 2016 2017							
2019							
IX. Fomento a la Investigación Científica y Tecnológica y Promoción y Desarrollo del Conocimiento							
No.	Indicador	Fórmula	2013	2014	2015	2016	2017
1	Número de programas de profesores que imparten en la institución	$\frac{\text{Número de programas de profesores que imparten en la institución}}{\text{Número total de programas de profesores que imparten en la institución}} \times 100$	0	0	0	0	0
2	Programas de profesores que imparten en la institución	$\frac{\text{Número de programas de profesores que imparten en la institución}}{\text{Número total de programas de profesores que imparten en la institución}} \times 100$	0	0	0	0	0
3	Programas de profesores que imparten en la institución	$\frac{\text{Número de programas de profesores que imparten en la institución}}{\text{Número total de programas de profesores que imparten en la institución}} \times 100$	0	0	0	0	0
Avance de cumplimiento de la meta							
2013 2014 2015 2016 2017							
2019							
VI. Avanzamiento de la calidad de los programas educativos e instituciones							
No.	Indicador	Fórmula	2013	2014	2015	2016	2017
1	Porcentaje de profesores de licenciatura que imparten en el nivel I de CIES y/o acreditados por algún organismo reconocido por el COBAC	$\frac{\text{Número de profesores de licenciatura que imparten en el nivel I de CIES y/o acreditados por algún organismo reconocido por el COBAC}}{\text{Número total de profesores de licenciatura}} \times 100$	0	0	0	0	0
2	Porcentaje de actividades de nuevos cursos que se imparten en programas de licenciatura total de estudiantes que se imparten de nuevo.	$\frac{\text{Número de actividades de nuevos cursos que se imparten en programas de licenciatura total de estudiantes que se imparten de nuevo}}{\text{Número total de actividades de nuevos cursos}} \times 100$	100	100	100	100	100
3	Programas de actividades de nuevos cursos que se imparten en programas de licenciatura total de estudiantes que se imparten de nuevo.	$\frac{\text{Número de programas de actividades de nuevos cursos que se imparten en programas de licenciatura total de estudiantes que se imparten de nuevo}}{\text{Número total de programas de actividades de nuevos cursos}} \times 100$	100	100	100	100	100
4	Activación pedagógica	Meta: Cursos/tales de programas de licenciatura total de estudiantes que se imparten de nuevo. Meta: Cursos/tales de programas de licenciatura total de estudiantes que se imparten de nuevo.	0	0	0	0	0
5	Porcentaje de alumnos que participan en programas de tutorías	Meta: Cursos/tales de programas de licenciatura total de estudiantes que se imparten de nuevo. Meta: Cursos/tales de programas de licenciatura total de estudiantes que se imparten de nuevo.	100	100	100	100	100
Avance de cumplimiento de la meta							
2013 2014 2015 2016 2017							
2019							

9	Líneas de Investigación y Aplicación del Desarrollo Tecnológico	Número de líneas de investigación implementadas	0	0	0	0	0	0	0
10	La Universidad Politécnica pertenece al Registro Nacional de Instituciones y Empresas Científicas y Tecnológicas (RENIECIT)	Las Universidades que cuentan con el Registro Nacional de Instituciones y Empresas Científicas y Tecnológicas (RENIECIT). Nota: Contestar únicamente SI o No.	NO	NO	SI	SI	SI	SI	SI
11	Cuenta con oficina de transferencia tecnológica	Las Universidades que cuentan con oficinas de transferencia tecnológica. Nota: Para desarrollar este indicador por el Subistema AÑO Contestar únicamente SI o No.	NO	NO	NO	NO	NO	NO	NO
12	Número de Patentes y Registros de propiedad intelectual	Total de patentes y registros de propiedad intelectual con los que cuenta la Institución	0	0	0	0	0	0	0

**X. Democratizar la productividad, Vinculación, Empleabilidad, Emprendedurismo y Sistema Nacional de Competencias Laborales** Avance de cumplimiento de la meta

No.	Indicador	Fórmula	2013	2014	2015	2016	2017	2018	2019/ 3°T
1	Transferencia del modelo de incubación de la COOTyP	Modelo de incubación transferido. Nota: Colocar el número 1 en el año en que se implementó, si es el caso; sino, colocar 0. En caso de ya contar con incubadora creada antes del 2013, referenciar con 1 en el año 2013.	0	0	0	0	0	0	0
2	Número de empresas generadas anualmente, derivadas de los proyectos incubados en la Universidad	Número total de empresas generadas anualmente, sin importar cuántos proyectos se hayan incubado en total	0	0	0	0	0	0	0
3	Número de empleos generados anualmente por las empresas incubadas	Número total de empleos generados anualmente de las empresas resultantes de la incubación	0	0	0	0	0	0	0
4	Número de convenios firmados anualmente con el sector productivo	Número de convenios firmados anualmente con el sector productivo	0	0	2	3	5	3	3
5	Instalación del Consejo de Social y de Vinculación en la Institución	Consejo de Vinculación en la Universidad instalado. Nota: Colocar el número 1 en el año en que se implementó, si es el caso; sino, colocar 0. En caso de ya contar con incubadora creada antes del 2013, referenciar con 1 en el año 2013.	0	0	0	1	1	0	1
6	Entidad de Evaluación y Certificación	Entidad de evaluación y certificación operando en la Universidad. Nota: Colocar el número 1 en el año en que se implementó, si es el caso; sino, colocar 0. En caso de ya contar con incubadora creada antes del 2013, referenciar con 1 en el año 2013.	0	0	0	0	0	0	0
7	Número de certificados expedidos anualmente por la Entidad de Evaluación y Certificación (EEC)	Número de certificados expedidos anualmente por la Entidad de Evaluación y Certificación (EEC)	0	0	0	0	0	0	0
8	Centro de Certificación iCarnegie	Nota: Poner el número en el año en que se implementó, si es el caso; sino, poner 0. En caso de ya contar con el, poner 1 en los dos años.	0	0	0	0	0	0	0
9	Número de certificados expedidos anualmente por el Centro de Certificación iCarnegie	Número de certificados expedidos anualmente por el Centro de Certificación iCarnegie	0	0	0	0	0	0	0
10	Centro de Certificación Nacional Instrumenta	Centro de Certificación Nacional Instrumenta operando en la Universidad. Nota: Colocar si o no en el año respectivo	0	0	0	0	0	0	0
11	Número de certificados expedidos anualmente por el Centro de Certificación Nacional Instrumenta	Número de certificados expedidos anualmente por el Centro de Certificación Nacional Instrumenta	0	0	0	0	0	0	0
12	Porcentaje de egresados de licenciatura que obtienen empleo en un lapso de 6 meses o menos	(Número de egresados de licenciatura que obtuvieron trabajo en 6 meses o menos / número de egresados de licenciatura que obtuvieron trabajo, sin importar el lapso de tiempo)*100	0	0	0	0	50%	53%	53%
13	Porcentaje de egresados de los egresados de licenciatura que tienen trabajo en su área de competencia / número de egresados que tienen empleo *100	Número de egresados que tienen trabajo en su área de competencia / número de egresados que tienen empleo *100	0	0	0	0	33%	50%	50%

**XI. Igualdad de oportunidades y no discriminación contra las mujeres** Avance de cumplimiento de la meta

No.	Indicador	Fórmula	2013	2014	2015	2016	2017	2018	2019/ 3°T
1	Universidad Politécnica Certificada en el Modelo de Equidad de Género (MEG)	Universidad con certificado en MEG. Nota: para obtener este indicador del subsistema deberá definir si o no únicamente	NO	NO	NO	NO	NO	NO	NO
2	Cursos sobre Equidad de Género	Número de cursos impartidos a la Comunidad Universitaria (estudiantes, docentes, administrativos, etc) por instancias gubernamentales especializadas en materia de equidad de género.	0	0	0	0	0	0	0
3	Porcentaje de estudiantes mujeres inscritas en el subistema	(Número de mujeres estudiantes en la Universidad / Número total de estudiantes en la Universidad) * 100	44%	51%	52%	53%	53%	53%	49%
4	Porcentaje de estudiantes mujeres becadas	(Número de mujeres estudiantes becadas en la Universidad / Total de estudiantes becadas en la Universidad) * 100	30%	32%	45%	50%	50%	50%	50%

**XII. Inclusión educativa y Atención a personas con Discapacidad y Aptitudes sobresalientes** Avance de cumplimiento de la meta

No.	Indicador	Fórmula	2013	2014	2015	2016	2017	2018	2019/ 3°T
1	Número de alumnos inscritos con algún tipo de requerimiento especial y aptitudes sobresalientes.	Del total de la población estudiantil, cuántos de ellos presentan algún tipo de requerimiento especial y aptitudes sobresalientes. Nota: Incluir estudiantes con alguna discapacidad: física, sensorial o visual. Nota Visual: Privacidad parcial de la vista que no puede ser corregida adecuadamente con gafas convencionales.	0	2	2	2	3	1	0
2	Universidad Politécnica que ha realizado acondicionamiento de sus espacios para personas con requerimiento especial	La institución ha realizado algún acondicionamiento a los espacios físicos para atender los requerimientos especiales de los estudiantes. Nota: responder si o no, en el año o en los años del 2013-2019 en los que se realizaron estas adecuaciones. Nota: para obtener este indicador del subsistema deberá definir si o no únicamente	NO	SI	SI	SI	SI	SI	SI
3	Universidad Politécnica integrada a la Red Nacional Inclusive para la atención de personas con requerimiento especial.	La institución es parte de la Red Nacional Inclusive de los Subistemas de Universidades Tecnológicas y Politécnicas. Nota: para obtener este indicador del subsistema deberá definir si o no únicamente	0	0	0	0	0	0	0
4	Personal de la Universidad con algún requerimiento especial.	Número de personal académico y administrativo adscrito a la institución con algún requerimiento especial.	0	0	0	0	0	0	0

**XIII. Promover la eliminación de barreras que limitan el acceso y la permanencia en la Educación de Grupos Vulnerables.** Avance de cumplimiento de la meta

No.	Indicador	Fórmula	2013	2014	2015	2016	2017	2018	2019/ 3°T
-----	-----------	---------	------	------	------	------	------	------	--------------

1	Número de alumnos de origen indígena atendidos en el subsistema	Del total de la población estudiantil cuenta de ellos con de origen indígena. Nota: Se entiende como estudiante de origen indígena, a toda aquella persona que es propia de una población originaria del territorio en el cual habita y que posee una identidad étnica con base en su cultura	0	0	0	0	0	0	1
2	Porcentaje de alumnos de origen indígena becados.	Número de estudiantes de origen indígena becados en la Universidad/Número total de estudiantes becados en la Universidad * 100	0	0	0	0	0	0	1
<b>XIV. Promoción y Difusión del Arte y la Cultura como requisitos formativos</b>			<b>Avance de cumplimiento de la meta</b>						
No.	Indicador	Fórmula	2013	2014	2015	2016	2017	2018	2019/ 3°T
1	La Universidad cuenta con un programa de promoción y difusión del Arte y la Cultura.	Cuenta la institución con algún programa de promoción y difusión del arte y la cultura. Nota: para obtener este indicador del subsistema deberá definir si o no únicamente	01	00	01	01	01	01	01
2	Porcentaje de alumnos inscritos en actividades culturales y artísticas	Número de estudiantes de la institución inscritos en actividades culturales y artísticas/ número total de estudiantes de la Universidad * 100	0	334	451	504	503	504	504
<b>XV. Fortalecimiento de la práctica de actividades físicas y deportivas.</b>			<b>Avance de cumplimiento de la meta</b>						
No.	Indicador	Fórmula	2013	2014	2015	2016	2017	2018	2019/ 3°T
1	La Universidad participó en el encuentro deportivo de Interpolitécnicas	La Universidad Politécnica participo en algún encuentro deportivo Interpolitécnico. Nota: para obtener este indicador del subsistema deberá definir si o no únicamente	01	01	01	01	01	01	01
2	Porcentaje de alumnos inscritos en alguna actividad física y/o deportiva	Número de estudiantes de la institución inscritos en alguna actividad física y/o deportiva/ número total de estudiantes de la Universidad * 100	0	291	264	321	304	301	41



**¡Fuerte, Coahuila es!**



## GRADO DE CUMPLIMIENTO DE OBJETIVOS Y METAS





**UPRL**  
UNIVERSIDAD POLITÉCNICA DE LA REGIÓN ICA

**PROGRAMA OPERATIVO ANUAL 2019. CLASIFICACIÓN: ADMINISTRATIVO**

AVANCE PROGRAMÁTICO TRIMESTRAL 2019 (ENERO-SEPTIEMBRE 2019)

**ELEMENTOS PROGRAMÁTICOS**

UNIDAD RESPONSABLE:		SUBUNIDAD RESPONSABLE:			
Administración y Finanzas		Recursos Humanos			
OBJETIVO:					
Diagnosticar e implementar las necesidades de capacitación al personal de la Institución, con el fin de desarrollar y/o actualizar sus conocimientos, aptitudes y destrezas que fortalezca su trabajo, y pueda así contribuir con el más alto nivel al desempeño de las actividades que tiene encomendadas, y a su vez contribuir a la mejora del ambiente laboral en la Institución.					
DESCRIPCIÓN DE SUBFUNCIONES	META	CALENDARIO TRIMESTRAL			
		I	II	III	IV
<b>Cálculo y pago de obligaciones laborales de los trabajadores</b>					
Cálculo y pago de obligaciones laborales de los trabajadores, así como sus trámites	100%	25%	50%	75%	
<b>Diagnóstico e implementación de las Necesidades de Capacitación</b>					
Diagnóstico de las Necesidades de Capacitación	100%	100%			
Elaboración del Plan Anual de Capacitación	100%	100%			
Implementación del Programa de Capacitación	100%	25%	50%	75%	
<b>Evaluaciones para el Personal de la Institución</b>					
Evaluación Administrativa y Docente	100%	25%	50%	75%	
Ambiente Laboral	100%	25%	50%	75%	
Evaluación 360°	100%		50%		
Análisis de Resultados	100%	25%	50%	75%	
Aplicación de acciones de mejora	100%				
Capacitación de Acreditación de Programas Educativos	100%			100%	
Concientización sobre el Sistema de Gestión de Calidad SGC	100%	100%			
Capacitación Auditores Internos para el SGC	100%	100%			
Capacitación Contabilidad Gubernamental	100%	100%			
Capacitación CompraNet	100%	100%			
Capacitación Actualización Fiscal	100%	100%			
Capacitación Actualización IMSS	100%	100%			
Capacitación Actualización Nóminas	100%	100%			
Capacitación Técnicas avanzadas de primeros auxilios	100%	100%			
Capacitación en Seguridad e Higiene	100%		100%		
<b>Eventos</b>					
Día de las Madres	100%		100%		
Día del Maestro	100%		100%		
Día de la secretaria	100%			100%	
Open House	100%			100%	
Cierre de año	100%				
Varios eventos	100%	25%	50%	75%	
<b>Viáticos</b>					
Viáticos en el País	100%	25%	50%	75%	

<b>Área Solicitante:</b>   C.P. Yahaira Elizabeth Aranda de la Cruz	<b>Autorización:</b>   C.P. Fernando Martínez Leañes
---	--



**PROGRAMA OPERATIVO ANUAL 2019. CLASIFICACION:  
AVANCE PROGRAMATICO TRIMESTRAL 2019 (ENERO-SEPTIEMBRE 2019)**

**ELEMENTOS PROGRAMÁTICOS**

**UNIDAD RESPONSABLE:** ADMINISTRACION Y FINANZAS      **SUBUNIDAD RESPONSABLE:** ENFERMERIA

**OBJETIVO:** IMPLEMENTAR Y HACER CUMPLIR ACCIONES DE PREVENCIÓN DE ACCIDENTES E INCIDENTES, SEGURIDAD E HIGIENE DE LA COMUNIDAD ESTUDIANTIL, PERSONAL ADMINISTRATIVO Y DOCENTE.

IMPLEMENTAR Y HACER CUMPLIR ACCIONES DE PREVENCIÓN DE ACCIDENTES E INCIDENTES, SEGURIDAD E HIGIENE DE LA COMUNIDAD ESTUDIANTIL, PERSONAL ADMINISTRATIVO Y DOCENTE.

DESCRIPCIÓN DE SUBFUNCIONES	META	CALENARIO TRIMESTRAL			
		I	II	III	IV
<b>PLATICAS DE PREVENCIÓN</b>					
ENFERMEDADES DE TRANSMICION	100%	0%	100%	100%	
EMBARAZOS EN ADOLECENTES	100%	0%	0%	100%	
PREVENCIÓN DE ACCIDENTES	100%	0%	50%	75%	
CONCECUENCIAS DEL USO DE ESTUPERFACIENTES	100%	25%	50%	75%	
<b>ACCIONES A REALIZAR</b>					
SOMATOMETRIA PARA EL PERSONAL ADMINISTRATIVO	100%	100%	100%	100%	
SOMATOMETRIA PARA EL PERSONAL ACADEMICO	100%	100%	100%	100%	
REVISAR PERIODICAMENTE CAFETERIA Y PUESTOS DE COMIDA	100%	100%	100%	100%	
REVISAR PERIODICAMENTE RUTAS DE EVACUACION	100%	100%	100%	100%	
REVISAR PUNTOS DE RIESGO DE LA UNIVERSIDAD	100%	100%	100%	100%	

**Área Solicitante:** C.P. FERNANDO MARTINEZ LEAÑOS      **Autorización:** M.C. INDALECIO MEDINA HERNANDEZ



**PROGRAMA OPERATIVO ANUAL 2019. CLASIFICACION: ADMINISTRATIVO.**  
**AVANCE PROGRAMATICO TRIMESTRAL 2019 (ENERO-SEPTIEMBRE 2019)**

ELEMENTOS PROGRAMÁTICOS					
<b>UNIDAD RESPONSABLE:</b>	<b>SUBUNIDAD RESPONSABLE:</b>				
ADMINISTRACIÓN Y FINANZAS	MANTENIMIENTO				
<b>OBJETIVO:</b>					
Lograr que las instalaciones de la universidad se mantengan funcionales y en perfectas condiciones, otorgando un adecuado y oportuno mantenimiento general.					
DESCRIPCIÓN DE SUBFUNCIONES	META	CALENDARIO TRIMESTRAL			
		I	II	III	IV
<b>MANTENIMIENTO PREVENTIVO Y CORRECTIVO</b>					
Mantenimiento diario y consumo general	100%	25%	50%	75%	
Mantenimiento a jardines y áreas comunes	100%	25%	50%	75%	
Mantenimiento a edificios (pintura, impermeabilización)	100%	25%	50%	75%	
Iluminación e instalaciones eléctricas	100%	25%	50%	75%	
Mantenimiento de equipos de aire acondicionado (climatización)	100%	25%	50%	75%	
Mantenimiento a pisos y banquetas de la universidad	100%	25%	50%	75%	
Mantenimiento a instalaciones de agua	100%	25%	50%	75%	
Fumigación y control de plagas	100%	25%	50%	75%	
Mantenimiento a plafones	100%	25%	50%	75%	
Mantenimiento a extinguidores					
<b>MANTENIMIENTO Y SEGURIDAD DEL PERSONAL</b>					
Equipos de seguridad personal	100%	25%	50%	75%	
Equipo de radiocomunicación	100%	25%	50%	75%	
Capacitación para personal de mantenimiento	100%	25%	50%	75%	

<p><b>Área Solicitante:</b></p>  <p align="center">C.P. FERNANDO MARTINEZ LEÑOS</p>	<p><b>Autorización:</b></p>  <p align="center">M.C. INDALECIO MEDINA HERNANDEZ</p>
--	--



PROGRAMA OPERATIVO ANUAL 2019. CLASIFICACION: ADMINISTRATIVO.

ELEMENTOS PROGRAMATICOS					
UNIDAD RESPONSABLE:		SUBUNIDAD RESPONSABLE:			
RECTORIA		RECTORIA			
OBJETIVO:					
Dar cumplimiento a las normatividades, disposiciones y acuerdos que normen la estructura y funcionamiento de la Universidad, a través de una cultura de calidad, que garantice alcanzar los objetivos y metas que conllevan al logro de la misión y visión institucional.					
DESCRIPCION DE SUBFUNCIONES	META	CALENDARIO TRIMESTRAL			
		I	II	III	IV
<b>ACTIVIDADES ORIENTADAS A LA GESTIÓN ADMINISTRATIVA</b>					
Reuniones del Comité de Calidad	12	3	3	3	
Reuniones de la H. Junta Directiva	100%	25%	50%	75%	
Asistencia a reuniones de comisiones nacionales establecidas por la CGUTYP.	100%	25%	50%	75%	
Asistencia a reuniones de comisiones establecidas por la SEDU.	100%	25%	50%	75%	
Asistencia a reunión de Rectores de la ANUP.	100%		50%		
Coadyuvar en las reuniones del Consejo Social de Vinculación	100%		50%		
Revisión, validación y aplicación del Marco normativo legal vigente.	100%	25%	50%	75%	
Gestión de Recursos extraordinarios a través de participación institucional en las convocatorias de recursos expedidas por instituciones, organismos y dependencias tanto Federales, como Estatales.	100%	25%	50%	75%	
Coadyuvar en la revisión y validación de la información contenida en el portal de transparencia institucional, Estatal y del ICAL	100%	25%	50%	75%	
Coadyuvar en la implementación de un sistema de Gestión de Calidad Institucional, bajo la norma ISO 9001:2015.	100%	25%	50%	75%	
Coadyuvar en la Acreditación de los Programas Educativos Evaluables.	100%	25%	50%	75%	
<b>AMPLIACIÓN Y MODERNIZACIÓN DE LOS ESPACIOS ACADÉMICOS.</b>					
Gestionar la construcción de obras, espacios educativos acorde al crecimiento de la UPRL.	100%	25%	50%	75%	
Coadyuvar en la implementación de un sistema integral de mantenimiento a la infraestructura educativa actual.	100%	25%	50%	75%	
Gestionar la actualización y mantener la operatividad de los equipos especializados de los laboratorios, acorde a las especialidades que se imparten en la institución.	100%	25%	50%	75%	
Coadyuvar en la actualización de los planes y programas de estudio de las carreras actuales y futuras, que se imparten en la Universidad.	100%	25%	50%	75%	
<b>AMPLIACIÓN Y MODERNIZACIÓN DE LOS ESPACIOS ADMINISTRATIVOS</b>					
Gestionar la construcción de obras, espacios administrativos acorde al crecimiento de la UPRL.	100%	25%	50%	75%	
Coadyuvar en la implementación de un sistema integral de información académica y financiera de eficiente el servicio de las áreas administrativas a los usuarios.	100%	25%	50%	75%	
Coadyuvar en la actualización del equipo Informático institucional y salvaguardar la información estadística generada a lo largo del tiempo.	100%	25%	50%	75%	
<b>ACTIVIDADES OPERATIVAS DEL DEPARTAMENTO DE RECTORÍA</b>					
contar con la papelería necesaria e insumos para la administración anual de rectoría	100%	25%	50%	75%	

Área Solicitante:  RECTORÍA	Autorización:  M.C. INDALECIO MEDINA HERNÁNDEZ
-----------------------------------	--





**PROGRAMA OPERATIVO ANUAL 2019. CLASIFICACION: ACADÉMICO, SERVICIOS ESCOLARES**  
**AVANCE PROGRAMATICO TRIMESTRAL 2019 (ENERO-SEPTIEMBRE 2019)**

ELEMENTOS PROGRAMÁTICOS		CALENDARIO TRIMESTRAL			
UNIDAD RESPONSABLE:	SUBUNIDAD RESPONSABLE:	META			
RECTORIA	SERVICIOS ESCOLARES	I	II	III	IV
OBJETIVO:	DESCRIPCIÓN DE SUBFUNCIONES	META			
OFRECER SERVICIOS CON CALIDAD A LA COMUNIDAD UNIVERSITARIA, MANTENER ACTUALIZADO EL SISTEMA DE INFORMACIÓN ELECTRÓNICA PARA CONTROL ESCOLAR Y MANTENER SATISFACCIÓN DE LOS CLIENTES DE SERVICIOS ESCOLARES					
	INSCRIPCIONES Y REINSCRIPCIONES				
	INSCRIPCIONES DE NUEVO INGRESO	100%	15%	70%	100%
	INTEGRACIONES DE REINGRESO	100%	33%	66%	100%
	ACTUALIZACIÓN DE ARCHIVOS DE NUEVO INGRESO	100%	15%		100%
	ACTUALIZACIÓN DE ARCHIVOS DE CONCENTRACION	100%		33%	66%
	CALIFICACIONES				
	PERIODO DE EVALUACIONES	100%		33%	66%
	IMPRESION Y RESGUARDO DE CALIFICACIONES POR PERIODO	100%	33%	66%	100%
	BAJAS				
	REGISTRO DE BAJAS	100%		33%	66%
	REPORTES				
	ELABORACION DE ESTADISTICA BASICA (MATRICULA, MATRICULA NUEVO INGRESO, APROVECHAMIENTO	100%	33%	66%	100%
	ELABORACION DE ESTADISTICA 911	100%			100%
	ELABORACION DE INFORME CUATRIMESTRAL	100%	33%	66%	
	CREENCIALES				
	REFRENDO DE CREDENCIALES	100%	33%	66%	100%
	CONSTANCIAS				
	ELABORACION DE CONSTANCIAS	100%		33%	66%
	TITULACION				
	ELABORACION DE CERTIFICADOS DE ESTUDIO	100%	33%	66%	66%
	ELABORACION DE ACTA DE EXENCION DE EXAMEN PROFESIONAL	100%	33%	66%	66%
	ELABORACION DE TITULOS	100%	33%	66%	66%
	REGISTRO DE TITULOS Y EXPEDICION DE CEDULAS (Egresados que solicitan el trámite)	100%	33%	66%	66%
	INTEGRACION DE EXPEDIENTES DE TRAMITES DE TITULACION PARA DGP E ICP (Egresados que solicitan el trámite)	100%	33%	66%	66%
	REUNIONES				
	PARTICIPAR EN REUNIONES DE MANDOS MEDIOS Y SUPERIORES	100%	33%	66%	66%
	FOA				
	ELABORACION DEL POA DEL DEPARTAMENTO	100%			100%

Area Solicitante:

ING SILVIA A. MURIUAGA TORRES

Autorización:

M.C. INDALECIO MEDINA HERNANDEZ



**PROGRAMA OPERATIVO ANUAL 2019. CLASIFICACION: ADMINISTRATIVO.**  
**AVANCE PROGRAMATICO TRIMESTRAL 2019 (ENERO-SEPTIEMBRE 2019)**

UNIDAD RESPONSABLE: RECTORIA	ELEMENTOS PROGRAMATICOS		SUBUNIDAD RESPONSABLE: SISTEMAS			
	DESCRIPCION DE SUBFUNCIONES	META	I	II	III	IV
<b>OBJETIVO:</b> CUBRIR LAS NECESIDADES TANTO DE LOS USUARIOS ADMINISTRATIVOS COMO LOS ALUMNOS EN CUANTO A SERVICIOS OPTIMOS DE CONECTIVIDAD A INTERNET, PAGINA OFICIAL ACTUALIZADA, PLATAFORMA DE JUNTA DIRECTIVA ESTABLE, EQUIPO DE COMPUTO FUNCIONAL CON LA ULTIMA TECNOLOGIA OFRECIDA EN EL MERCADO INFORMATICO, TELEFONIA REQUERIDA EN EL CAMPUS, CREDENCIALIZACION EN GENERAL						
<b>MANTENIMIENTO PREVENTIVO</b>						
EQUIPO DE COMPUTO ADMINISTRATIVO	100%	25%	50%	75%		
EQUIPO DE COMPUTO LABORATORIOS Y CENTROS DE COMPUTO	100%	25%	50%	75%		
EQUIPO DE TELEFONIA	100%	25%	50%	75%		
<b>MONITORIO DE ENLACES</b>						
MANTENIMIENTO PREVENTIVO DE INTERCONEXIONES ENTRE EDIFICI	100%	15%	40%	70%		
<b>DESARROLLO DE APLICACIONES</b>						
PLATAFORMA INTRANET PARA CUERPO ADMINISTRATIVO	70%	20%	35%	55%		
PLATAFORMA ANDROID PARA ITERACCION UPRL-ALUMNO	70%	10%	35%	65%		
<b>PAGINA WEB ACTUALIZADA</b>						
ACTUALIZACION DE PAGINA WEB	100%	20%	45%	75%		
<b>TELEFONIA</b>						
HABILITAR ENLACES REQUERIDOS				50%		
MANTENIMIENTO Y REASIGNACION DE LINEAS CONMUTADAS				50%		
<b>CREDENCIALIZACION</b>						
ACTUALIZACION DE FORMATOS DE LA CREDENCIAL ESTUDIANTIL	100%	10%	75%	100%		
GENERACION / REPOSICION DE CREDENCIALES ESTUDIANTILES	100%	15%	45%	90%		

*[Handwritten Signature]*

Área Solicitante:

C.P. FERNANDO MARTINEZ LEAÑOS

Autorización:

M.C. INDALICE CIMEDINA HERNÁNDEZ

*[Handwritten Signature]*



**PROGRAMA OPERATIVO ANUAL 2019. CLASIFICACION: VINCULACION**  
**AVANCE PROGRAMATICO TRIMESTRAL 2019 (ENERO-SEPTIEMBRE 2019)**

ELEMENTOS PROGRAMATICOS					
UNIDAD RESPONSABLE:			SUBUNIDAD RESPONSABLE:		
RECTORIA			VINCULACION		
OBJETIVO:					
Vincular la universidad con el sector productivo y de servicios, así como, instituciones públicas y privadas con el fin de contribuir en el desarrollo y servicio tecnológico que la región demanda.					
DESCRIPCIÓN DE SUBFUNCIONES	META	CALENARIO TRIMESTRAL			
		I	II	III	IV
<b>1) Ampliar y consolidar la actual vinculación de la universidad con los diferentes sectores, a fin, de asegurar la calidad y pertinencia de la oferta</b>					
Establecer convenios con empresas e instituciones educativas acordes a los Programas educativos.	100%	25%	25%	25%	
Realizar Reunion con el Consejo Social de Vinculacion.	100%		50%		
Gestionar visitas empresariales para nuestros estudiantes.	100%	25%	25%	25%	
Gestion de registro de Cuerpos académicos y Profesores de tiempo completo ante PRODEP y CONACYT	100%	25%	25%	25%	
Apoyar con la gestion de ponerles en la realizacion de la semana academica	100%	25%	75%	100%	
Difusion de eventos y programas de movilidad estudiantil	100%	25%	25%	25%	
<b>2) Establecer y administrar los procesos de Estancias, estadias y Servicio Social de los estudiantes.</b>					
Registro de los alumnos en Servicio Social	100%	25%	25%	25%	
Monitoreo, apoyo y orientacion de los los alumnos en Servicio Social	100%	25%	25%	25%	
Registro de proyectos vinculados en estancias	100%			100%	
Ampliar la cobertura de la zona de influencia de la Universidad para colocacion de alumnos en estadia y empleo.	100%	25%	25%	25%	
Gestionar la realizacion de estancias y estadias dentro del sector empresarial	100%	25%	25%	25%	
Monitoreo, apoyo y orientacion de los los alumnos para el desarrollo y conclusion satisfactoria de su proceso de estadias.	100%	25%		25%	
Evaluar la satisfaccion de los empresarios con el desempeño de los alumnos al termino de la estadia.	100%			25%	
<b>3) Dar seguimiento oportuno y correcto de los egresados de la institución</b>					
Realizar encuestas de seguimiento a egresados	100%			50%	
Realizar reunion anual con egresados	100%			50%	
<b>4) Generar posibilidades de empleo para los egresados.</b>					
Mantener actualizada la bolsa de trabajo.	100%	25%	25%	25%	
Promocion de la cultura emprendedora dentro de la comunidad	100%	25%	25%	25%	
Difusion entre egresados de las ferias de empleo que se realizan en la region.	100%	25%	25%	25%	
Gestion de formacion de incubadora de empresas	100%		25%	25%	
<b>5) Ofrecer servicios de educacion continua y de desarrollo tecnologico a la sociedad</b>					
Promocionar los servicios tecnologicos a travez de visitas y medios	100%	25%	25%	25%	
Imparticion de cursos de capacitacion solicitados por las empresas, instituciones y sociedad en general.	100%	25%	25%	25%	
Deteccion de necesidades de servicios tecnologicos en el sector	100%	25%	25%	25%	
Gestion de registro y solicitud de apoyo para proyectos tecnologicos ante CONACYT y PRODEP	100%	25%	25%	25%	
Imparticion de cursos de capacitacion solicitados por los egresados.	100%	25%	25%	25%	

Area Solicitante: Departamento de Vinculacion

Autorización: Rectoria

M.C. REY DAVID CALDERON LOBATO

MC INDALICIO MEDINA HERNÁNDEZ



**PROGRAMA OPERATIVO ANUAL 2019. CLASIFICACION: ADMINISTRATIVO.**  
**AVANCE PROGRAMATICO TRIMESTRAL 2019 (ENERO-SEPTIEMBRE 2019)**

ELEMENTOS PROGRAMÁTICOS		CALENDARIO TRIMESTRAL			
UNIDAD RESPONSABLE:	META	I	II	III	IV
RECTORÍA					
OBJETIVO:					
<b>SUBUNIDAD RESPONSABLE:</b> PLANEACION Y EVALUACION					
<b>DESCRIPCIÓN DE SUBFUNCIONES</b>					
<b>REVISIÓN E INTEGRACIÓN DEL POA</b>					
INTEGRACIÓN Y ENTREGA DEL POA PARA SU AUTORIZACIÓN	100%	100%			
SEGUIMIENTO Y EVALUACIÓN DEL CUMPLIMIENTO DE METAS	100%	25%	25%	25%	
<b>ELABORACIÓN DE REPORTES Y RESULTADOS DEL PDI</b>					
RESULTADOS DEL PDI	100%				25%
SEGUIMIENTO DE ACCIONES PLANEADAS EN EL PDI	100%	25%	25%	25%	
CUMPLIMIENTO DE METAS ESTABLECIDAS DEL PDI	100%	25%	25%	25%	
<b>EVALUACIÓN DE AVANCES PROGRAMÁTICOS</b>					
SEGUIMIENTO DE ELEMENTOS PROGRAMÁTICOS	100%	25%	25%	25%	
RESULTADOS DE ELEMENTOS PROGRAMÁTICOS	100%				25%
<b>PARTICIPACIÓN DE ACTIVIDADES Y COMISIONES</b>					
APOYO Y COLABORACION EN ESTADISTICA INSTITUCIONAL	100%	25%	25%	25%	
REUNIONES DE PLANEACION EN CGUTYP	100%				100%
<b>UNIDAD DE TRANSPARENCIA</b>					
CAPACITACIONES EN MATERIA DE TRANSPARENCIA	100%	25%	25%	25%	
REUNIONES Y ENTREGA DE DOCUMENTACIÓN EN MATERIA DE TRANSPARENCIA Y RENDICIÓN DE CUENTAS	100%	25%	25%	25%	
ENTREGA DE AVANCES Y ACTUALIZACIÓN DE INFORMACIÓN	100%	25%	25%	25%	

**Área Solicitante:**

ING. JOSÉ ÁNGEL BALACIOS MAGALLANES

**Autorización:**

M.C. INDALCIO MEDINA HERNANDEZ

ELEMENTOS PROGRAMÁTICOS	
UNIDAD RESPONSABLE:	SUBUNIDAD RESPONSABLE:
DIRECCIÓN ACADEMICA	DIVISION INGENIERÍAS Y LICENCIATURA
OBJETIVO:	

Dirigir los planes, programas y proyectos de la institución que competen al área académica, mediante una adecuada dirección, inspección, vigilancia y fiscalización de las tareas trabajadoras a su disposición, así como representaría ante autoridades, dependencias y organismos nacionales e internacionales, a fin de cumplir con los objetivos y metas institucionales.

DESCRIPCIÓN DE SUBFUNCIONES	META	CALENDARIO TRIMESTRAL			
		I	II	III	IV
Monitoreo y seguimiento a todos los componentes de la acreditación del Programa Educativo.	100%	25%	50%	75%	
Monitoreo y seguimiento a todos los procedimientos del Sistema de Gestión de la Calidad de la universidad	100%	25%	50%	75%	
Capacitación en la acreditación de Programas Educativos	100%	25%	50%	75%	
Capacitación en Sistemas de Gestión de la Calidad	100%	25%	50%	75%	
Participación en la actualización de los planes de estudio	100%	25%	50%	75%	
Formación y consolidación de los cuerpos académicos	100%	25%	50%	75%	
Garantizar la calidad de las funciones académicas y administrativas del departamento para ofrecer la atención necesaria a estudiantes y docentes	100%	25%	50%	75%	
Adquisición de los materiales consumibles para el desarrollo de las actividades operativas del departamento	100%	25%	50%	75%	
Realizar la programación del cuatrimestre de acuerdo a los lineamientos establecidos	100%	25%	50%	75%	
Realizar visitas a las empresas locales y/o regionales que cuentan con estudiantes que están cursando su cuatrimestre de estadia	100%	50%			
Revisión de los resultados de la evaluación docente	100%	25%	50%	75%	

Área Solicitante: Dirección Académica	Autorización: Rectoría
M.C. BENJAMIN ALEJANDRO VARELA BEAÑEZ	M.C. INDALÉCIO MEDINA HERNÁNDEZ

**PROGRAMA OPERATIVO ANUAL 2019. CLASIFICACION: ACADÉMICA**  
**AVANCE PROGRAMATICO TRIMESTRAL 2019 (ENERO-SEPTIEMBRE 2019)**

**ELEMENTOS PROGRAMATICOS**

<b>UNIDAD RESPONSABLE:</b>	<b>SUBUNIDAD RESPONSABLE:</b>
DIRECCION ACADÉMICA	DIVISION INGENIERÍAS y LICENCIATURA

**OBJETIVO:**  
Dirigir los planes, programas y proyectos de la institución que competen al área académica, mediante una adecuada dirección, inspección, vigilancia y fiscalización de las tareas trabajadoras a su disposición, así como representarla ante autoridades, dependencias y organismos nacionales e internacionales, a fin de cumplir con los objetivos y metas institucionales.



DESCRIPCIÓN DE SUBFUNCIONES	META	CALENDARIO TRIMESTRAL			
		I	II	III	IV
<b>Crear ambientes de aprendizaje propicios para el desarrollo de competencias y habilidades, que refuercen y generen nuevos conocimientos</b>					
Asegurar que las aulas y laboratorios cuenten con los equipos necesarios y en buen estado para la impartición de las clases	100%	25%	50%	75%	
Adquisición de licencias de software	100%	50%		100%	
Revisión y actualización del material de consulta bibliográfico	100%	25%	50%	75%	
Realización de visitas estudiantiles a empresas locales, estatales y/o nacionales	100%	25%	50%	75%	
Invitación a conferencistas	100%	25%	50%	75%	
Apoyo para la participación o asistencia en conferencias y congresos regionales, estatales y nacionales tanto por estudiantes como por docentes	100%	25%	50%	75%	
Adquisición de los materiales necesarios para la realización de prácticas en laboratorios	100%	25%	50%	75%	
Elaboración de los manuales de prácticas necesarios para cada asignatura que utilice los laboratorios	100%	25%	50%	75%	
Realización de talleres de reforzamiento académico	100%		50%	100%	
Realización de la semana académica, cultural y deportiva	100%		100%		
Adquisición de material didáctico	100%	25%	50%	75%	
Fomentar la lectura entre los estudiantes	100%	25%	50%	75%	
<b>Fortalecer la enseñanza de idiomas extranjeros</b>					
Elaboración de materiales de apoyo	100%	25%	50%	75%	
Adquisición de licencias de software	100%		50%		
Adquisición y actualización del material de consulta bibliográfico	100%	25%	50%	75%	
Participación en eventos para el reforzamiento del idioma extranjero (Movilidad estudiantil)	100%	25%	50%	75%	
Realización de eventos donde se promueva el uso de un idioma extranjero	100%		50%		
<b>Asegurar la permanencia de los(las) estudiantes mediante la operación de los programa de tutorías, asesorías y becas que permitan reducir los índices de abandono escolar</b>					
Fortalecer el programa de tutoría, que permita atender oportunamente las necesidades psicopedagógicas y académicas de los estudiantes.	100%	25%	50%	75%	
Asegurar que cada grupo cuente con un tutor cada cuatrimestre.	100%	25%	50%	75%	
Dar seguimiento continuo a los resultados de calificaciones, así como de asistencia para controlar y detectar oportunamente las posibles bajas.	100%	25%	50%	75%	
Establecer en conjunto con los profesores, el programa de asesorías a impartir y vigilar su cumplimiento	100%	25%	50%	75%	
Aplicación de la encuesta socioeconómica a los alumnos de nuevo ingreso	100%	50%		100%	
Impartición del curso de inducción a la universidad a los alumnos de nuevo ingreso	100%	50%		100%	
Realizar una reunión con los Padres de Familia de los alumnos de nuevo ingreso	100%	50%		100%	
Difundir las diferentes convocatorias para el otorgamiento de becas a los estudiantes	100%	25%	50%	75%	
<b>Mejorar el proceso enseñanza-aprendizaje mediante la capacitación continua y actualizada de la planta docente</b>					
Capacitación en herramientas de enseñanza-aprendizaje	100%	25%	50%	75%	
Acceso a diplomados y cursos de su ámbito de enseñanza	100%	25%	50%	75%	
Capacitación como tutores de grupo	100%	25%	50%	75%	
Capacitación en el uso de las TIC's	100%	25%	50%	75%	
<b>Contar con Programas Educativos reconocidos por su Calidad</b>					



**UPRL**

UNIVERSIDAD POLITÉCNICA DE LA REGIÓN LAGUNA

**PROGRAMA OPERATIVO ANUAL 2019. CLASIFICACION: ADMINISTRATIVO**  
**AVANCE PROGRAMATICO TRIMESTRAL 2019 (ENERO-SEPTIEMBRE 2019)**

ELEMENTOS PROGRAMATICOS					
UNIDAD RESPONSABLE:			SUBUNIDAD RESPONSABLE:		
ADMINISTRACION Y FINANZAS			JEFE DE OFICINA DE COMPRAS, SRVICIOS GENERALES Y ENCARGADO DE VIATICOS		
OBJETIVO:					
ASEGURAR QUE TODOS LOS BIENES Y SERVICIOS NECESARIO SEAN ADQUIRIDOS Y REALIZADOS DE CONFORMIDAD A LO REQUERIDO, GESTIONAR LOS VIATICOS DE LOS SERVIDORES PÚBLICOS ADSCRITOS A LA UNIVERSIDAD.					
DESCRIPCIÓN DE SUBFUNCIONES	META	CALENDARIO TRIMESTRAL			
		I	II	III	IV
<b>COMPRAS</b>					
GESTIONAR COMPRAS	100%	25%	50%	75%	
<b>CONTRATOS</b>					
Adquisiciones	100%	25%	50%	75%	
Arrendamientos	100%	25%	50%	75%	
Servicios	100%	25%	50%	75%	
<b>LICITACIONES</b>					
Adquisiciones	100%	50%	50%	50%	
Arrendamientos	100%	50%	50%	50%	
Servicios	100%	50%	50%	50%	
<b>RECEPCION Y ENTREGA DE MATERIAL</b>					
Adquisiciones	100%	25%	50%	75%	
Arrendamientos	100%	25%	50%	75%	
Servicios	100%	25%	50%	75%	
<b>VIATICOS</b>					
GESTIONAR VIATICOS	100%	25%	50%	75%	
COMPROBAR VIATICOS	100%	25%	50%	75%	
Área Solicitante:			Autorización:		
 LIC. PAULA VEGA BARRERA			 C.P. FERNANDO MARTINEZ LEÑOS		



**PROGRAMA OPERATIVO ANUAL 2019. CLASIFICACION: ADMINISTRATIVO.**  
**AVANCE PROGRAMATICO TRIMESTRAL 2019 (ENERO-SEPTIEMBRE 2019)**

**ELEMENTOS PROGRAMATICOS**

<b>UNIDAD RESPONSABLE:</b>	<b>SUBUNIDAD RESPONSABLE:</b>
ADMINISTRACION Y FINANZAS	CONTABILIDAD

**OBJETIVO:**  
 REGISTRAR, CONTROLAR, PLANEAR, DIRECCIÓN, EMITIR LA CONTABILIDAD DE LA UNIVERSIDAD

DESCRIPCIÓN DE SUBFUNCIONES	META	CALENARIO TRIMESTRAL			
		I	II	III	IV
<b>PLAN DE REVISIÓN DE CUENTAS DE ACTIVO, PASIVO, INGRESOS Y EGRESOS</b>					
REVISAR POR MES EL CATALOGO DE CUENTAS	100%	25%	25%	25%	
REVISIÓN DE LOS SALDOS DE LAS CUENTAS POR MES	100%	25%	25%	25%	
<b>CIERRE CONTABLE MENSUAL</b>					
CONTABILIZAR MOVIMIENTOS HASTA EL DIA ÚLTIMO DE MES	100%	25%	25%	25%	
<b>ELABORAR ESTADOS FINANCIEROS MENSUALES EN LOS TIEMPOS ESTABLECIDOS Y CUMPLIENDO CON LAS NORMAS LEGALES VIGENTES</b>					
VERIFICAR LA INFORMACIÓN CONTABLE	100%	25%	25%	25%	
REVISAR CAMBIOS EN LAS LEYES CORRESPONDIENTES	100%	25%	25%	25%	
ELABORACIÓN CORRECTA DE LOS ESTADOS FINANCIEROS	100%	25%	25%	25%	
<b>CUENTA PÚBLICA</b>					
ENTREGAR EN TIEMPO Y FORMA AVANCES DE LA CUENTA	100%	25%	25%	25%	
ENTREGAR LA INFORMACIÓN COMPETENTE A LA CUENTA PÚBLICA ANUAL	100%				
<b>ATENDER AUDITORIAS INTERNAS Y EXTERNAS</b>					
ENTREGAR INFORMACIÓN SOLICITADA POR LAS AUTORIDADES CORRESPONDIENTES EN LAS AUDITORÍAS	100%	25%	25%	25%	
ESTUDIAR LAS OBSERVACIONES EMITIDAS DE AUDITORÍA Y SOLVENTARLAS	100%	25%	25%	25%	
<b>PORTAL DE ASE (CFDI)</b>					
SUBIR LOS ARCHIVOS AL PORTAL	100%	25%	25%	25%	
<b>MIRADOR COAHUILA</b>					
SUBIR LOS ARCHIVOS AL PORTAL	100%	25%	25%	25%	

<b>Área Solicitante:</b>  C.P. FERNANDO MARTINEZ LEANOS	<b>Autorización:</b>  M.C. INDALECIÓN MEDINA HERNANDEZ
---	--





**PROGRAMA OPERATIVO ANUAL 2019. CLASIFICACION: ADMINISTRATIVO.**  
**AVANCE PROGRAMATICO TRIMESTRAL 2019 (ENERO-SEPTIEMBRE 2019)**

ELEMENTOS PROGRAMÁTICOS					
UNIDAD RESPONSABLE:		SUBUNIDAD RESPONSABLE:			
RECTORÍA		ADMINISTRACIÓN Y FINANZAS			
OBJETIVO:					
Planear, coordinar y establecer procesos eficientes y eficaces para la Gestión, Administración, Ministración y Rendición de cuentas de los Recursos recaudados y de los subsidios recibidos y de su correcto Ejercicio					
DESCRIPCIÓN DE SUBFUNCIONES	META	CALENDARIO TRIMESTRAL			
		I	II	III	IV
<b>GESTIÓN ADMINISTRATIVA Y OPERACIÓN NORMAL</b>					
Consumo de insumos propios de la Operación	100%	25%	50%	75%	
Capacitación para cumplir con las Funciones del Departamento	100%	33%	67%	100%	
Viáticos	100%	25%	50%	75%	
<b>ESTABLECER NORMATIVIDADES Y POLÍTICAS INTERNAS</b>					
Manual de Organización (Revisión y en su caso aprobación)	100%		50%	100%	
POBALINES (Revisión y en su caso aprobación)	100%			50%	
Manual de Programación y Presupuesto (Creación)	100%	50%	100%		
Otras normatividades y Políticas internas	100%	25%	50%	75%	
<b>CONTROL DE LA TESORERÍA</b>					
Cobro de Ingresos Propios	100%	25%	50%	75%	
Recuperación de cartera vencida	100%	25%	50%	75%	
<b>COORDINAR LOS PROCESOS DE ADQUISICIONES</b>					
Licitación por lo menos el 75% de los bienes y servicios de la UPRL	100%	80%	100%		
Plan anual de Adquisiciones 2018	100%			100%	
Procedimiento de Adquisiciones (Revisión y en su caso aprobación)	100%	100%			
<b>PRESUPUESTACIÓN Y PROGRAMACIÓN</b>					
Elaborar Presupuesto Final Ley de Ingresos 2016	100%	100%			
Elaborar Presupuesto Inicial Ley de Ingresos 2018	100%			100%	
Elaborar Presupuesto Final de Egresos 2016	100%	100%			
Elaborar Presupuesto Inicial de Egresos 2018	100%			100%	
<b>COORDINAR LOS PROCESOS DE RECURSOS HUMANOS</b>					
Ejecutar el Plan de Capacitación 2017	100%	25%	50%	75%	
Procedimiento de Reclutamiento y selección de personal (Creación)	100%	100%			
<b>COORDINAR LOS PROCESOS CONTABLES</b>					
Revisión del Manual de Contabilidad (Revisión y en su caso)	100%	100%			
Publicaciones y difusión de informes y otros Oficiales	100%	25%	50%	75%	
Aprobación de los Estados e Informes Financieros	100%	25%	50%	75%	
<b>REALIZAR LA CUENTA PÚBLICA</b>					
Cuenta Pública 2016	100%	100%			
Cuenta Pública 2017 y sus Avances de gestión	75%		25%	50%	
Publicaciones y difusión relacionadas con la Cuenta Pública	100%	25%	50%	75%	
<b>COORDINAR EL CONTROL DE LOS BIENES MUEBLES</b>					
Procedimiento de manejo, control, baja y disposición de Bienes Muebles	100%	100%			
Manual y políticas de manejo, control, baja y disposición de Bienes Muebles	75%		25%	50%	
<b>COORDINAR LOS PROCESOS DE MCI</b>					
Elaborar el Procedimiento de Mantenimiento general e Instalaciones	100%	100%	100%		
<b>INFORMACIÓN Y RENDICIÓN DE CUENTAS</b>					
Cumplir con la normatividad en materia de Transparencia y rendición de cuentas	100%	100%	100%		

Area Solicitante:

C.P. FERNANDO MARTINEZ LEAÑOS

Autorización:

M.C. INDALECIO MEDINA HERNANDEZ



**PROGRAMA OPERATIVO ANUAL 2019. CLASIFICACION: PRENSA Y DIFUSIÓN**  
**AVANCE PROGRAMATICO TRIMESTRAL 2019 (ENERO-SEPTIEMBRE 2019)**

**ELEMENTOS PROGRAMATICOS**

<b>UNIDAD RESPONSABLE:</b>	<b>SUBUNIDAD RESPONSABLE:</b>
DIRECCION ACADEMICA	PRENSA Y DIFUSION

**OBJETIVO:**  
 LOGRAR LA DIFUSION DE ACTIVIDADES, NOTICIAS Y OFERTA EDUCATIVA AL TOTAL DE LOS ALUMNOS, PERSONAL ADMINISTRATIVO Y DOCENTE, PUBLICO EN GENERAL AL INTERIOR Y EXTERIOR DE LA UNIVERSIDAD, LA COORDINACION DE EVENTOS SOCIALES, MANEJO DE LAS DIFERENTES PLATAFORMAS DE COMUNICACION CON LAS QUE CUENTA LA UPRL.

DESCRIPCIÓN DE SUBFUNCIONES	META	CALENDARIO TRIMESTRAL			
		I	II	III	IV
<b>PROGRAMACION Y REALIZACION DE ACTIVIDADES PROMOCIONALES DE LA UNIVERSIDAD, COORDINACION DE EVENTOS ESPECIALES Y REUNIONES DE PROMOCION CON DIFERENTES INSTITUCIONES EDUCATIVAS, CREACION DE GACETA INFORMATIVA Y HERRAMIENTAS DE DIFUSION DE ACTIVIDADES.</b>					
Visita a instituciones educativas de nivel medio superior para promocionar la oferta educativa con la que cuenta la universidad.	100%	25%	50%	75%	
Planeación y coordinación de las graduaciones de la Universidad en el periodo 2019	100%	50%	50%	50%	
Realización del open house con la finalidad de promover las carreras	100%	100%	100%	100%	
Reunión con directivos de escuelas a nivel media superior para la promoción de la oferta educativa con que cuenta la universidad	100%	100%	100%	100%	
Creación de gaceta informativa y realización los medios de difusión impresos y digitales con los que cuenta la universidad	100%	25%	50%	75%	

<b>Área Solicitante:</b>  LIC. EDWIN FRANCISCO HERNÁNDEZ HERNÁNDEZ	<b>Autorización:</b>  M.C. BENJAMIN ALEJANDRO VARELA SEÁNEZ
--	---



¡Fuerte, Coahuila) es!



## RESULTADOS EVALUACIÓN AL DESEMPEÑO

**RESULTADOS DE EVALUACIÓN AL DESEMPEÑO  
ENERO – SEPTIEMBRE 2019.**

**a) ASUNTOS ACADÉMICOS**

**a.1 Control Escolar**


Durante el periodo Mayo–Agosto del 2019, se contó con la matrícula total inicial de 503 estudiantes debidamente inscritos en los cinco programas educativos que actualmente se ofertan en la Universidad.

En la siguiente tabla se muestra la matrícula inicial correspondiente al periodo Mayo-Agosto 2019 por Programa Educativo:

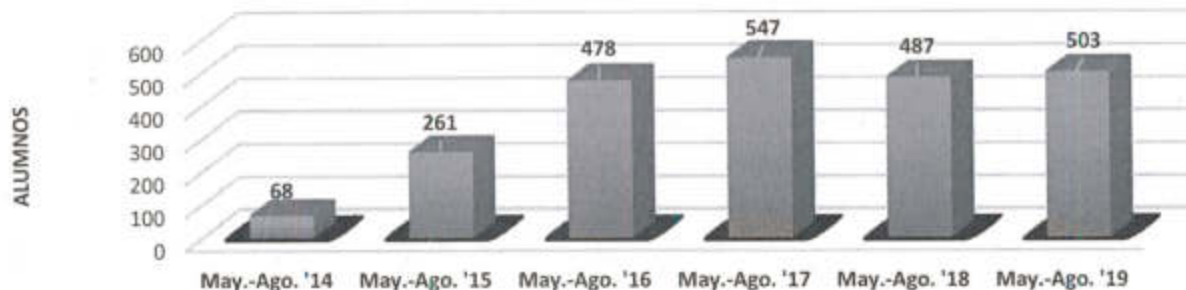
**MATRÍCULA TOTAL INICIAL**

PROGRAMA EDUCATIVO	MATRÍCULA
Ingeniería en Tecnología Ambiental	86
Ingeniería en Electrónica y Telecomunicaciones	84
Licenciatura en Comercio Internacional y Aduanas	254
Ingeniería Agroindustrial	50
Ingeniería en Tecnologías de Manufactura	29
<b>TOTAL</b>	<b>503</b>

**MATRÍCULA TOTAL INICIAL POR PROGRAMA EDUCATIVO**



**MATRÍCULA TOTAL HISTÓRICA**



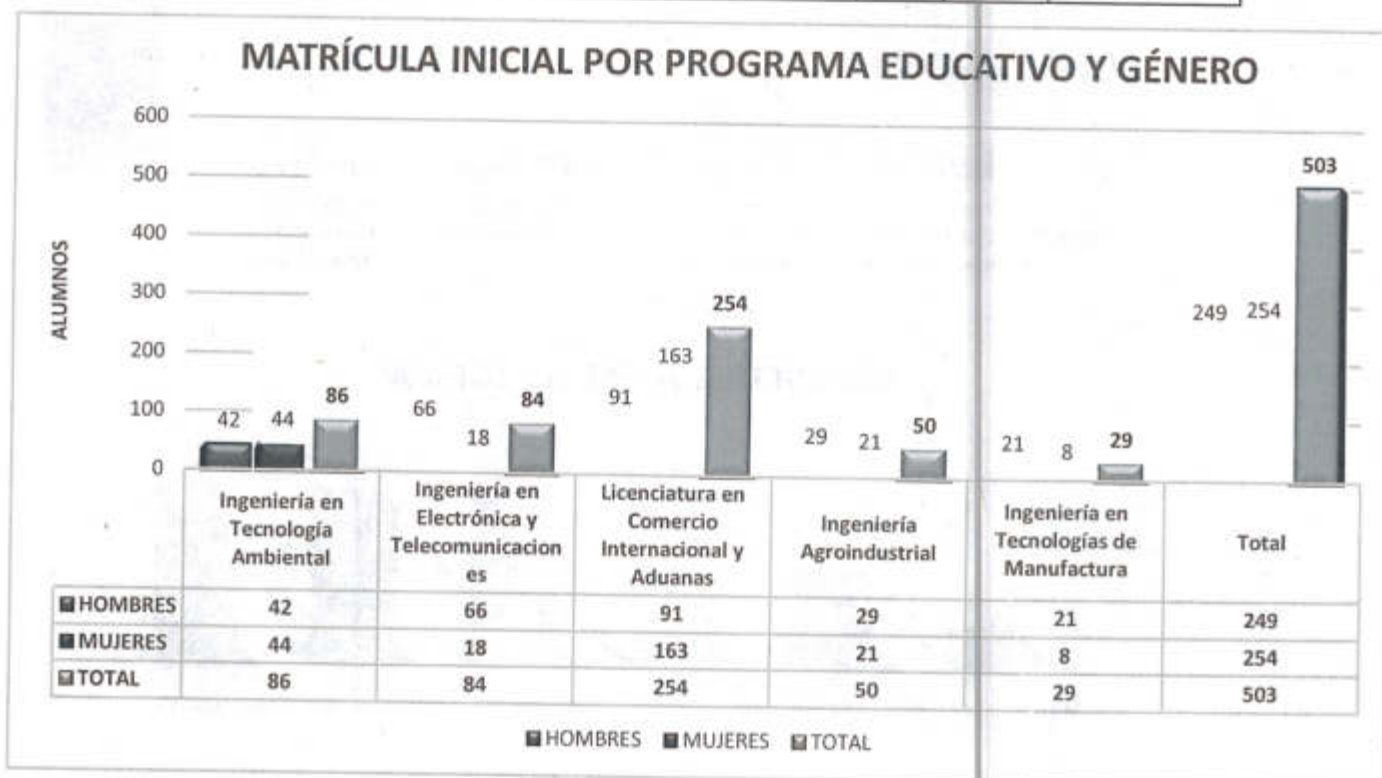
## RESULTADOS DE EVALUACIÓN AL DESEMPEÑO ENERO – SEPTIEMBRE 2019.

En lo que respecta a la equidad de género, de la matrícula total inscrita en la Universidad durante el período cuatrimestral que se reporta, 254 estudiantes son Mujeres inscritas en los cinco PE ofertados, lo que representa el 50.50% de la matrícula total atendida.

En la tabla siguiente se muestra el comportamiento de la matrícula inicial de cada Programa Educativo desglosada por género, en la cual se puede apreciar que la Licenciatura en Comercio Internacional y Aduanas es la que mayor cantidad de estudiantes mujeres inscritas atiende (163 mujeres), lo que representa un 32.41% del total de la matrícula inscrita.

### MATRÍCULA INICIAL POR PROGRAMA EDUCATIVO Y GÉNERO

PROGRAMA EDUCATIVO	HOMBRES		MUJERES		TOTAL MATRÍCULA
Ingeniería en Tecnología Ambiental	42	49%	44	51%	86
Ingeniería en Electrónica y Telecomunicaciones	66	79%	18	21%	84
Licenciatura en Comercio Internacional y Aduanas	91	36%	163	64%	254
Ingeniería Agroindustrial	29	58%	21	42%	50
Ingeniería en Tecnologías de Manufactura	21	72%	8	28%	29
<b>TOTAL</b>	<b>249</b>	<b>50%</b>	<b>254</b>	<b>50%</b>	<b>503</b>



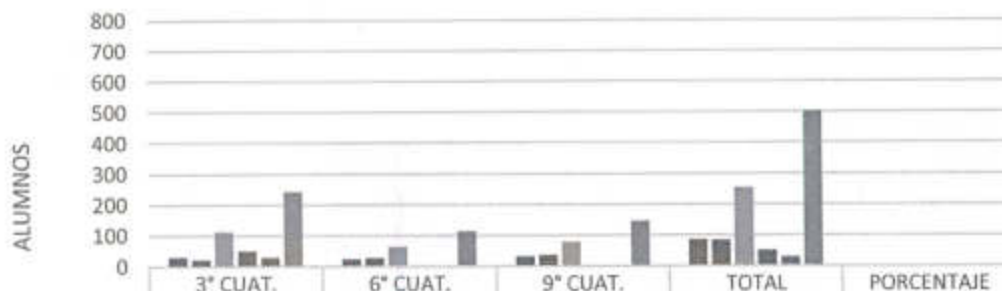
## RESULTADOS DE EVALUACIÓN AL DESEMPEÑO ENERO – SEPTIEMBRE 2019.

En la tabla siguiente se desglosa la matrícula total inicial atendida por PE y cuatrimestre. Se visualiza que la Licenciatura en Comercio Internacional y Aduanas es el PE con mayor cantidad de estudiantes atendidos (254 alumnos), que representa el 50% de la matrícula total atendida durante el periodo reportado.

### MATRÍCULA INICIAL POR PROGRAMA EDUCATIVO Y CUATRIMESTRE

PROGRAMA EDUCATIVO	CUATRIMESTRE										TOTAL	PORCENTAJE
	1° CUAT.	2° CUAT.	3° CUAT.	4° CUAT.	5° CUAT.	6° CUAT.	7° CUAT.	8° CUAT.	9° CUAT.	10° CUAT.		
Ingeniería en Tecnología Ambiental	0	0	30	0	0	24	0	0	32	0	86	17.10%
Ingeniería en Electrónica y Telecomunicaciones	0	0	21	0	0	27	0	0	36	0	84	16.70%
Licenciatura en Comercio Internacional y Aduanas	0	0	113	0	0	63	0	0	78	0	254	50.50%
Ingeniería Agroindustrial	0	0	50	0	0	0	0	0	0	0	50	9.94%
Ingeniería en Tecnologías de Manufactura	0	0	29	0	0	0	0	0	0	0	29	5.77%
<b>TOTAL</b>	<b>0</b>	<b>0</b>	<b>243</b>	<b>0</b>	<b>0</b>	<b>114</b>	<b>0</b>	<b>0</b>	<b>146</b>	<b>0</b>	<b>503</b>	<b>100%</b>

### MATRÍCULA INICIAL POR PROGRAMA EDUCATIVO



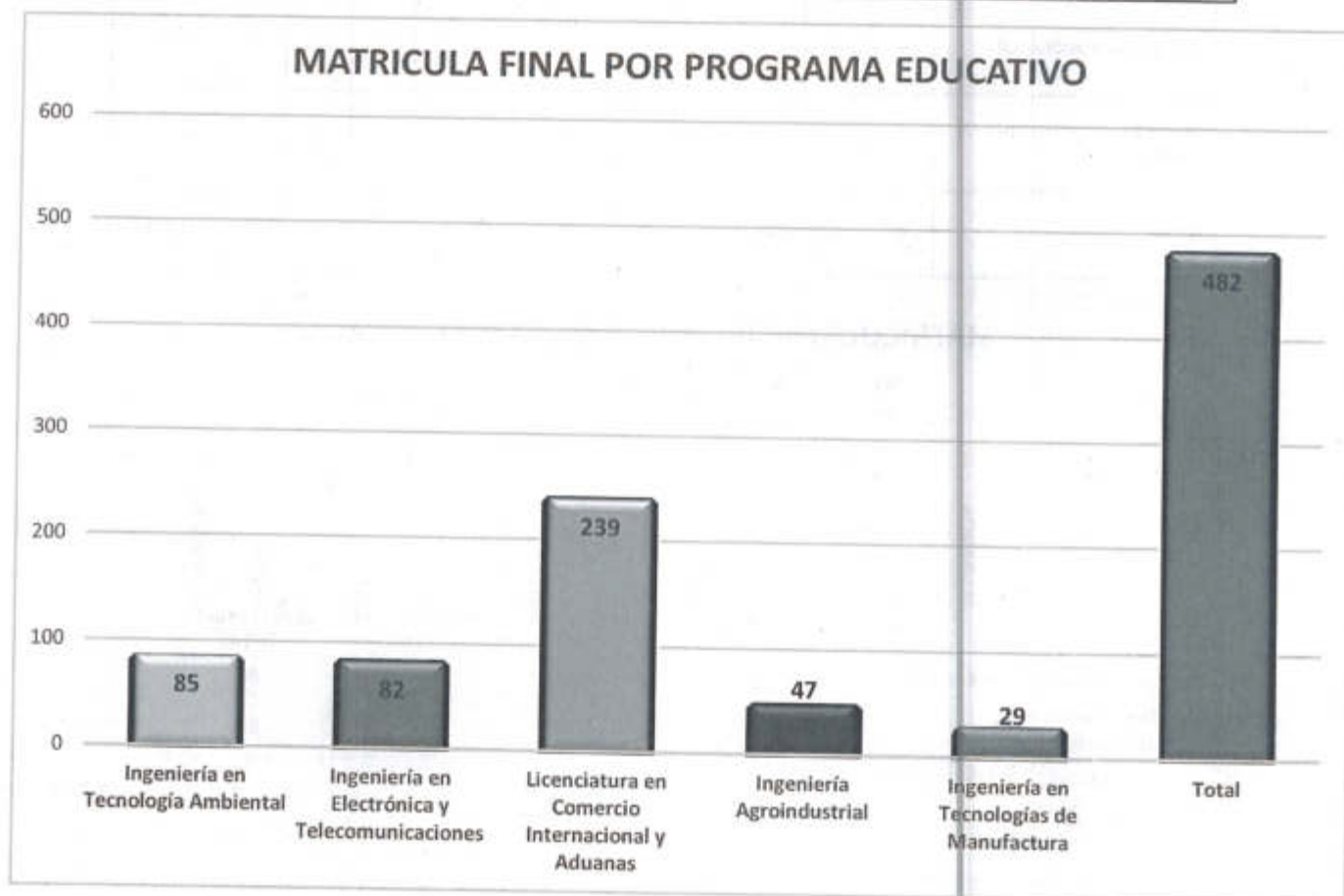
PROGRAMA EDUCATIVO	3° CUAT.	6° CUAT.	9° CUAT.	TOTAL	PORCENTAJE
■ Ingeniería en Tecnología Ambiental	30	24	32	86	17.10%
■ Ingeniería en Electrónica y Telecomunicaciones	21	27	36	84	16.70%
■ Licenciatura en Comercio Internacional y Aduanas	113	63	78	254	50.50%
■ Ingeniería Agroindustrial	50	0	0	50	9.94%
■ Ingeniería en Tecnologías de Manufactura	29	0	0	29	5.77%
■ TOTAL	243	114	146	503	100%

## RESULTADOS DE EVALUACIÓN AL DESEMPEÑO ENERO – SEPTIEMBRE 2019.

### MATRÍCULA FINAL POR PROGRAMA EDUCATIVO

Al final del período cuatrimestral que se reporta, únicamente **482** estudiantes concluyeron satisfactoriamente su proceso académico, es decir, que 21 estudiantes no acreditaron de manera satisfactoria el proceso académico. La Licenciatura en Comercio Internacional y Aduanas, fue el PE que mayor número de bajas obtuvo (15 estudiantes), lo que representa un 71.42% del total de bajas que se presentaron durante este periodo.

PROGRAMA EDUCATIVO	MATRÍCULA INICIAL	BAJAS	MATRÍCULA FINAL
Ingeniería en Tecnología Ambiental	86	1	85
Ingeniería en Electrónica y Telecomunicaciones	84	2	82
Licenciatura en Comercio Internacional y Aduanas	254	15	239
Ingeniería Agroindustrial	50	3	47
Ingeniería en Tecnologías de Manufactura	29	0	29
<b>TOTAL</b>	<b>503</b>	<b>21</b>	<b>482</b>



## RESULTADOS DE EVALUACIÓN AL DESEMPEÑO ENERO – SEPTIEMBRE 2019.

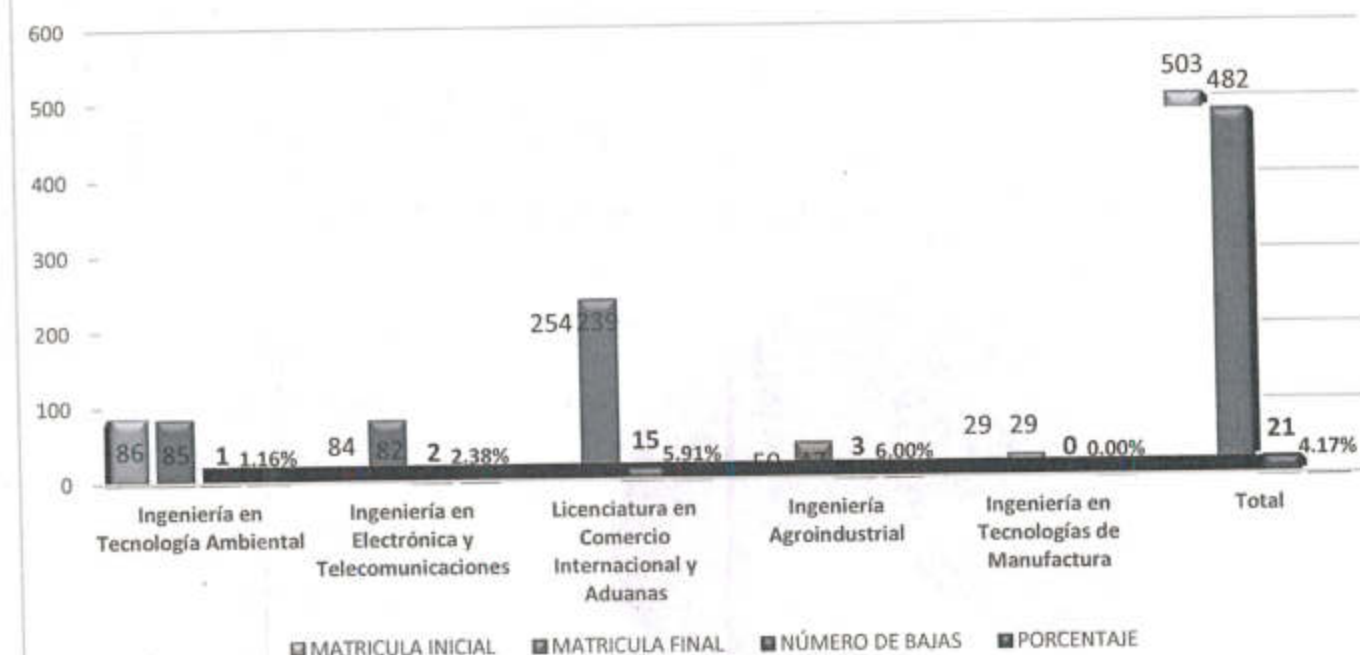
### a.2 Abandono Escolar

#### PORCENTAJE DE ABANDONO ESCOLAR POR PROGRAMA EDUCATIVO.

Tomando en consideración la matrícula inicial y final de cada uno de los PE ofertados durante el periodo cuatrimestral reportado, el índice de abandono escolar se ubicó en 4.17%, que corresponde a un total de 21 bajas. Se continuará aplicando las acciones pertinentes que permitan disminuir el índice de abandono escolar.

PROGRAMA EDUCATIVO	MATRÍCULA INICIAL	MATRÍCULA FINAL	NÚMERO DE BAJAS	PORCENTAJE
Ingeniería en Tecnología Ambiental	86	85	1	1.16%
Ingeniería en Electrónica y Telecomunicaciones	84	82	2	2.38%
Licenciatura en Comercio Internacional y Aduanas	254	239	15	5.91%
Ingeniería Agroindustrial	50	47	3	6%
Ingeniería en Tecnologías de	29	29	0	0%
<b>TOTAL</b>	<b>503</b>	<b>482</b>	<b>21</b>	<b>4.17%</b>

#### PORCENTAJE DE ABANDONO ESCOLAR POR PROGRAMA EDUCATIVO





## RESULTADOS DE EVALUACIÓN AL DESEMPEÑO ENERO – SEPTIEMBRE 2019.

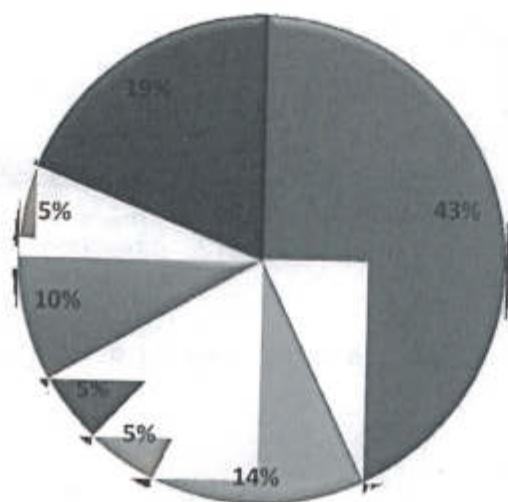
### MOTIVOS DE ABANDONO ESCOLAR

Durante el periodo que se reporta se tuvieron 21 bajas de estudiantes en total, lo cual ubicó la tasa de abandono escolar en un 4.17% en promedio, tomando en cuenta los cinco programas educativos de la Universidad.

Del total de bajas que se presentaron, el bajo rendimiento académico (reprobación) de los estudiantes es la principal causa de abandono escolar con un 43%. En la siguiente tabla y gráfico se desglosan los motivos de abandono escolar por programa educativo.

MOTIVO DE ABANDONO ESCOLAR	PROGRAMAS EDUCATIVOS					TOTAL
	Ing. En Tecnología Ambiental	Ing. En Electrónica y Telecomunicaciones	Lic. En Comercio Internacional y Aduanas	Ing. Agroindustrial	Ing. En Tecnologías de Manufactura	
Reprobación		1	6	2		9
Motivos personales	1		2			3
Distancia de la UP		1				1
Problemas de trabajo			1			1
Cambio de carrera			2			2
Faltas al reglamento escolar				1		1
Otras causas (cambio de domicilio y/o institución)			4			4
<b>TOTALES</b>	<b>1</b>	<b>2</b>	<b>15</b>	<b>3</b>		<b>21</b>

### MOTIVOS DE ABANDONO ESCOLAR



- Reprobación
- Motivos personales
- Distancia de la UP
- Problemas de trabajo
- Cambio de carrera
- Faltas al reglamento escolar
- Otras causas (cambio de domicilio, cambio de institución)

**RESULTADOS DE EVALUACIÓN AL DESEMPEÑO  
ENERO – SEPTIEMBRE 2019.**

**GRUPOS**

La matrícula total atendida durante el periodo reportado se distribuyó en **20** grupos en total. La mayor cantidad de grupos se ubicó en la Licenciatura en Comercio Internacional y Aduanas, con un total de 10 grupos, acorde a la tabla siguiente:

**GRUPOS POR CARRERA**

PROGRAMA EDUCATIVO	GRUPOS
Ingeniería en Tecnología Ambiental	3
Ingeniería en Electrónica y Telecomunicaciones	4
Licenciatura en Comercio Internacional y Aduanas	10
Ingeniería Agroindustrial	2
Ingeniería en Tecnologías de Manufactura	1
<b>TOTAL</b>	<b>20</b>

**a.3 Índice de Reprobación**

En lo referente a los índices de reprobación que se presentaron durante el cuatrimestre reportado, 45 alumnos no aprobaron en curso regular, lo cual genera una tasa de reprobación del 9%; siendo la Licenciatura en Comercio Internacional y Aduanas el PE con mayor número de estudiantes no aprobados en curso regular (30 alumnos).

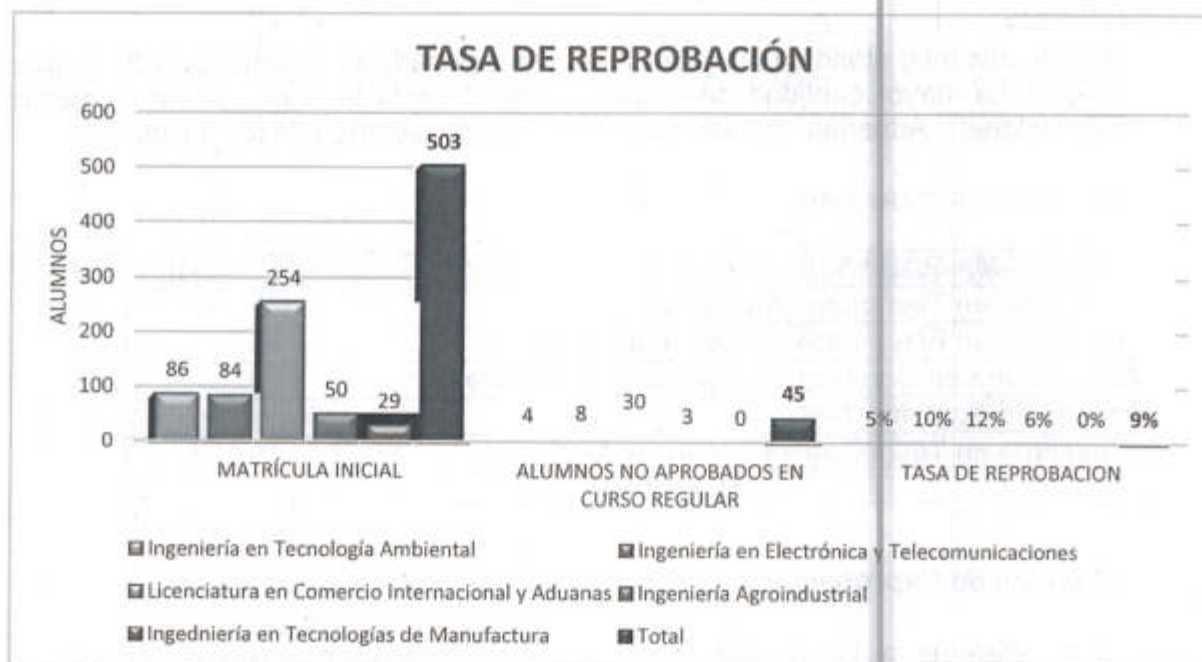
En la tabla siguiente se muestran los datos estadísticos de este punto.

**TASA DE REPROBACIÓN**

PROGRAMA EDUCATIVO	MATRÍCULA	ALUMNOS NO APROBADOS EN CURSO REGULAR (Examen extraordinario)	TASA DE REPROBACIÓN
Ingeniería en Tecnología Ambiental	86	4	5%
Ingeniería en Electrónica y Telecomunicaciones	84	8	10%
Licenciatura en Comercio Internacional y Aduanas	254	30	12%
Ingeniería Agroindustrial	50	3	6%

**RESULTADOS DE EVALUACIÓN AL DESEMPEÑO  
ENERO – SEPTIEMBRE 2019.**

Ingeniería en Tecnologías de Manufactura	29	0	0%
<b>TOTAL</b>	<b>503</b>	<b>45</b>	<b>9%</b>



**a.4 Aprovechamiento Académico**

En la tabla siguiente se presenta los datos estadísticos relativos al aprovechamiento académico obtenido por cada uno de los PE ofertados y el cuatrimestre. El promedio general obtenido fue de una calificación de 8.50.

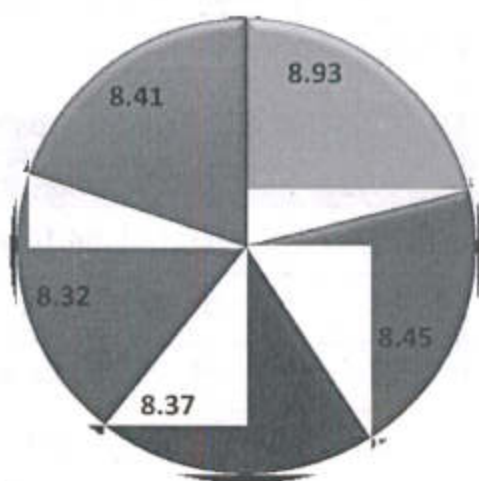
**APROVECHAMIENTO ACADÉMICO POR CUATRIMESTRE**

PROGRAMA EDUCATIVO	CUATRIMESTRE										PROM
	1°	2°	3°	4°	5°	6°	7°	8°	9°	10°	
Ingeniería en Tecnología Ambiental	N/A	N/A	8.46	N/A	N/A	9.13	N/A	N/A	9.20	N/A	<b>8.93</b>
Ingeniería en Electrónica y Telecomunicaciones	N/A	N/A	8.23	N/A	N/A	8.59	N/A	N/A	8.54	N/A	<b>8.45</b>

## RESULTADOS DE EVALUACIÓN AL DESEMPEÑO ENERO – SEPTIEMBRE 2019.

Licenciatura en Comercio Internacional y Aduanas	N/A	N/A	8.41	N/A	N/A	8.17	N/A	N/A	8.54	N/A	8.37
Ingeniería Agroindustrial	N/A	N/A	8.32	N/A	N/A	N/A	N/A	N/A	N/A	N/A	8.32
Ingeniería en Tecnologías de Manufactura	N/A	N/A	8.41	N/A	N/A	N/A	N/A	N/A	N/A	N/A	8.41
<b>PROMEDIO GENERAL</b>											<b>8.50</b>

### PROMEDIO GENERAL POR PROGRAMA EDUCATIVO



- Ingeniería en Tecnología Ambiental
- Ingeniería en Electrónica y Telecomunicaciones
- Licenciatura en Comercio Internacional y Aduanas
- Ingeniería Agroindustrial
- Ingeniería en Tecnologías de Manufactura

## HISTÓRICO DE EGRESADOS

### INGENIERÍA EN TECNOLOGÍA AMBIENTAL

GENERACIÓN	MATRÍCULA DE INGRESO	EGRESADOS POR COHORTE	EGRESADOS FUERA DE COHORTE	MATRÍCULA DE EGRESO	% DE EFICIENCIA TERMINAL
ENE. 2014 - ABR. 2017	24	8	0	8	33.33 %
SEP. 2014 - DIC. 2017	63	37	1	38	60.32 %
ENE. 2015 - ABR. 2018	16	10	5	15	93.75 %
SEP. 2015 - DIC. 2018	104	35	1	36	34.62 %
ENE. 2016 - ABR. 2019	30	15	2	17	56.67 %
<b>TOTALES</b>	<b>237</b>	<b>105</b>	<b>9</b>	<b>114</b>	<b>48.10 %</b>

**RESULTADOS DE EVALUACIÓN AL DESEMPEÑO  
ENERO – SEPTIEMBRE 2019.**

**INGENIERÍA EN ELECTRÓNICA Y TELECOMUNICACIONES**

GENERACIÓN	MATRÍCULA DE INGRESO	EGRESADOS POR COHORTE	EGRESADOS FUERA DE COHORTE	MATRÍCULA DE EGRESO	% DE EFICIENCIA TERMINAL
SEP. 2013 - DIC. 2016	17	6	0	6	35.29 %
SEP. 2014 - DIC. 2017	55	19	1	20	36.36 %
REZAGADO ABR. 2018	N/A	N/A	1	1	N/A
SEP. 2015 – DIC 2018	98	40	3	43	43.88 %
<b>TOTALES</b>	<b>170</b>	<b>65</b>	<b>5</b>	<b>70</b>	<b>41.18 %</b>

**LICENCIATURA EN COMERCIO INTERNACIONAL Y ADUANAS**

GENERACIÓN	MATRÍCULA DE INGRESO	EGRESADOS POR COHORTE	EGRESADOS FUERA DE COHORTE	MATRÍCULA DE EGRESO	% DE EFICIENCIA TERMINAL
SEP. 2013 - DIC. 2016	61	33	0	33	54.10 %
REZAGADO ABR. 2017	N/A	N/A	1	1	N/A
SEP. 2014 - DIC. 2017	90	76	0	76	84.44 %
ENE. 2015 - ABR. 2018	20	10	5	15	75%
SEP. 2015 – DIC. 2018	121	77	3	80	66.12 %
REZAGADO ABR. 2019	N/A	N/A	1	1	N/A
<b>TOTALES</b>	<b>292</b>	<b>196</b>	<b>10</b>	<b>206</b>	<b>70.55 %</b>

**TITULACIÓN**

Durante el periodo que se reporta se cuenta con un total de 53 titulados registrados ante la Dirección General de Profesiones (DGP), por medio del Departamento de Servicios Escolares de la Universidad.

A partir del 11 de julio de 2019 en la Universidad Politécnica de la Región Laguna se inició con la generación de títulos electrónicos por disposición oficial de la DGP.

En las siguientes tablas se desglosa el porcentaje de titulación por generación y PE.

**INGENIERÍA EN TECNOLOGÍA AMBIENTAL**

**RESULTADOS DE EVALUACIÓN AL DESEMPEÑO  
ENERO – SEPTIEMBRE 2019.**

GENERACIÓN	TOTAL DE EGRESO	EGRESADOS TITULADOS REGISTRADOS ANTE DGP	% DE TITULACIÓN
ENE. 2014 - ABR. 2017	8	0	0%
SEP. 2014 - DIC. 2017	38	9	23.68%
ENE. 2015 - ABR. 2018	15	4	26.67%
SEP. 2015 – DIC. 2018	36	0	0%
ENE. 2016 – ABR. 2019	17	0	0%
<b>TOTALES</b>	<b>114</b>	<b>13</b>	<b>11.40%</b>

**INGENIERÍA EN ELECTRÓNICA Y TELECOMUNICACIONES**

GENERACIÓN	TOTAL DE EGRESO	EGRESADOS TITULADOS REGISTRADOS ANTE DGP	% DE TITULACIÓN
SEP. 2013 - DIC. 2016	6	2	33.33%
SEP. 2014 - DIC. 2017	20	2	10%
REZAGADO ABR. 2018	1	0	0%
SEP. 2015 – DIC. 2018	43	0	0%
<b>TOTALES</b>	<b>70</b>	<b>4</b>	<b>5.71%</b>

**LICENCIATURA EN COMERCIO INTERNACIONAL Y ADUANAS**

GENERACIÓN	TOTAL DE EGRESO	EGRESADOS TITULADOS REGISTRADOS ANTE DGP	% DE TITULACIÓN
SEP. 2013 - DIC. 2016	33	3	9.09%
REZAGADO ABR. 2017	1	0	0%
SEP. 2014 - DIC. 2017	76	33	43.42%
ENE. 2015 - ABR. 2018	15	0	0%
SEP.- 2015 – DIC. 2018	80	0	0%
REZAGADO ABR. 2019	1	0	0%
<b>TOTALES</b>	<b>206</b>	<b>36</b>	<b>17.48%</b>

**RESULTADOS DE EVALUACIÓN AL DESEMPEÑO  
ENERO – SEPTIEMBRE 2019.**

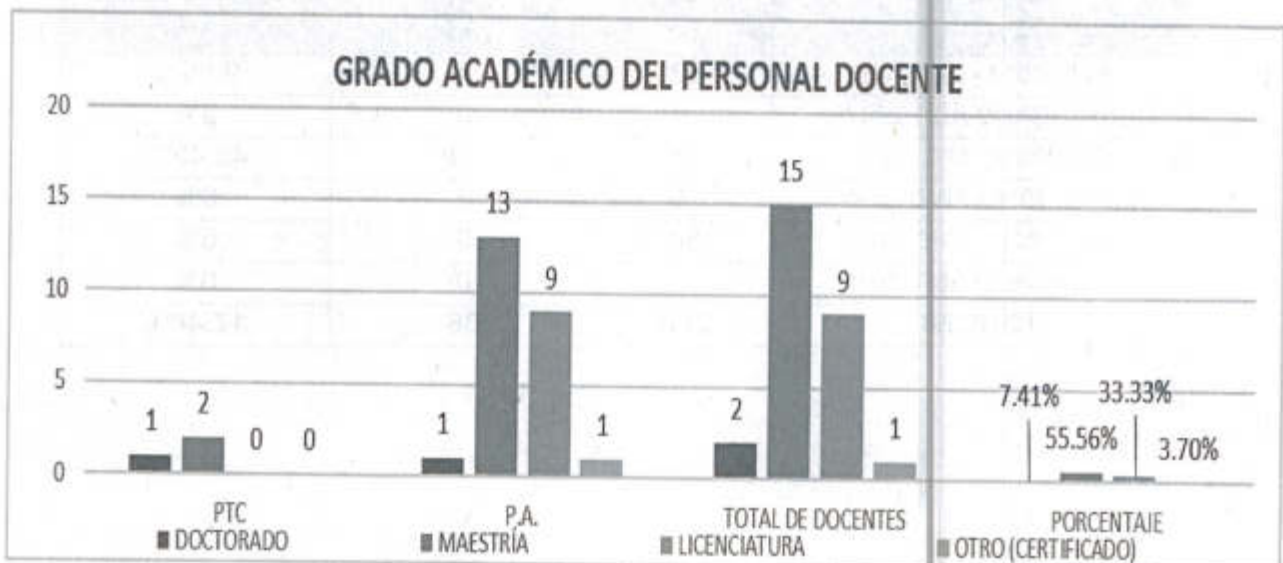
**a.5 Docentes**

La plantilla de docentes del cuatrimestre reportado se conformó por 27 en total, de los cuales 24 son Profesores de Asignatura (P.A.) y 3 son Profesores de Tiempo Completo (PTC), mismos que fueron asignados en los diferentes Programas Educativos. Del total de Docentes, el 7.41% cuenta con el grado de Doctorado, el 55.56% con el grado de Maestría y el 33.33% con el grado de Licenciatura.

A continuación, se presenta el desglose del grado académico, experiencia laboral y experiencia académica del personal docente contratado durante el periodo reportado.

**GRADO ACADÉMICO DEL PERSONAL DOCENTE**

GRADO ACADÉMICO	PTC	P.A.	TOTAL DE DOCENTES	PORCENTAJE
DOCTORADO	1	1	2	7.41%
MAESTRÍA	2	13	15	55.56%
LICENCIATURA	0	9	9	33.33%
OTRO (CERTIFICADO)	0	1	1	3.70%
<b>TOTAL</b>	<b>3</b>	<b>24</b>	<b>27</b>	<b>100.00%</b>



**RESULTADOS DE EVALUACIÓN AL DESEMPEÑO  
ENERO – SEPTIEMBRE 2019.**

**AÑOS DE EXPERIENCIA LABORAL EN LA INDUSTRIA**

CATEGORIA DOCENTE	RANGO DE EXPERIENCIA LABORAL EN LA INDUSTRIA (AÑOS)				TOTAL	PORCENTAJE
	0	1 - 4	5 - 10	MAS DE 10		
P.A.	1	4	10	9	24	88.89 %
P.T.C.	0	0	2	1	3	11.11%
TOTALES	1	4	12	10	27	100.00 %

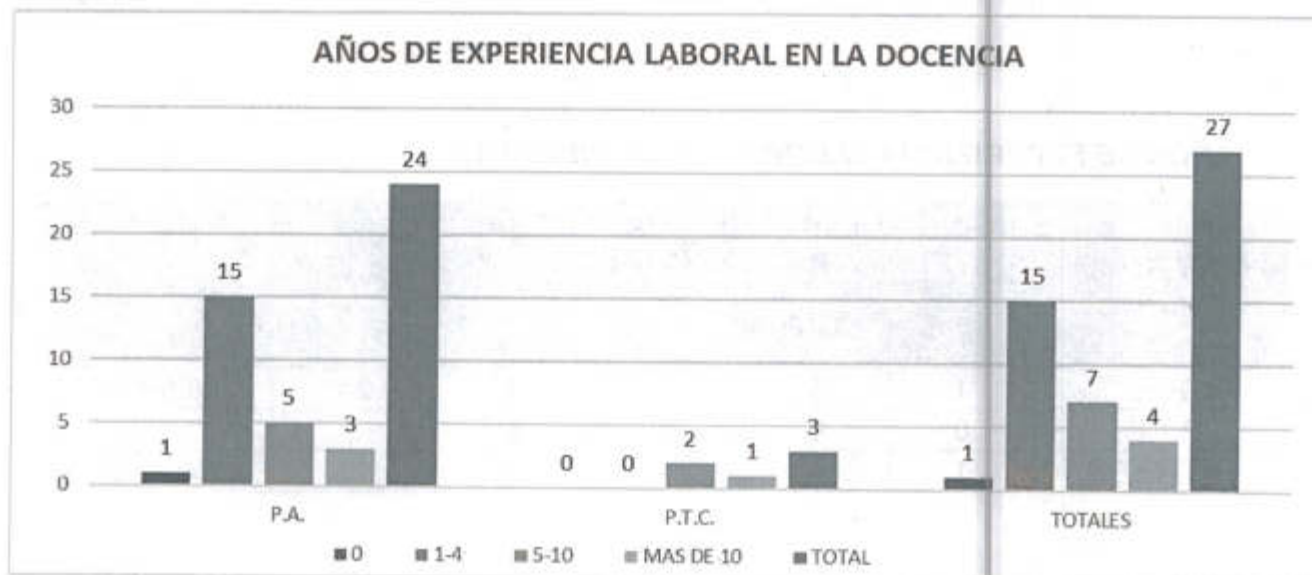


**AÑOS DE EXPERIENCIA DOCENTE.**

CATEGORIA DOCENTE	RANGO DE EXPERIENCIA LABORAL EN LA DOCENCIA (AÑOS)				TOTAL	PORCENTAJE
	0	1 - 4	5 - 10	MAS DE 10		
P.A.	1	15	5	3	24	88.89%
P.T.C.	0	0	2	1	3	11.11%
TOTALES	1	15	7	4	27	100.00 %



**RESULTADOS DE EVALUACIÓN AL DESEMPEÑO  
ENERO – SEPTIEMBRE 2019.**



**a.6 Biblioteca**

Para el periodo escolar reportado se cuenta con acervo bibliográfico físico, el cual está en proceso de preparación para el servicio de préstamo para que pueda ser utilizado por estudiantes y docentes en general.

**ACERVO BIBLIOGRÁFICO EN EL CUATRIMESTRE**

LIBROS DISPONIBLES	MATRICULA ATENDIDA	EJEMPLARES/ ALUMNO	META
2374	503	4.71%	6

**a.7 Becas**

En el periodo de Mayo - Agosto 2019 se otorgaron becas a un total de 247 alumnos, de las cuales 13 fueron Becas de Manutención, 14 alumnos becados en su proceso de estadía, 94 Becas de Jóvenes Escribiendo el Futuro y 126 Becas Institucionales, por lo cual se logró alcanzar la meta establecida de abarcar el 50% de los estudiantes.

TOTAL BECAS OTORGADAS	MATRÍCULA TOTAL ATENDIDA	PORCENTAJE DE ESTUDIANTES CON BECA	META

**RESULTADOS DE EVALUACIÓN AL DESEMPEÑO  
ENERO – SEPTIEMBRE 2019.**

247	503	49.1%	50%
-----	-----	-------	-----

**a.8 Tutorías**

En la Universidad Politécnica de la Región Laguna se cuenta con el servicio de tutorías y asesorías académicas a los estudiantes de los cinco programas educativos ofertados. En el caso de las Tutorías, a cada uno de los 20 grupos se le asignó una hora de tutoría grupal, a través de la cual se da seguimiento al desempeño académico del estudiante, también se le proporciona información sobre los servicios y eventos de la universidad, se fomenta su participación en las diferentes actividades deportivas y culturales que se ofrecen.

**Asesorías académicas**

Para el caso de las asesorías académicas, durante este periodo, se brindó atención y seguimiento a un total de 1044 estudiantes, que representa un 207% del total de la matrícula atendida, mismas que se programaron y brindaron posterior a las aplicaciones de las evaluaciones de las asignaturas.

PROGRAMA EDUCATIVO	HORAS TOTALES	ALUMNOS ATENDIDOS
ING. EN TECNOLOGÍA AMBIENTAL	18	96
ING. AGROINDUSTRIAL	7	40
ING. EN ELECTRÓNICA Y TELECOMUNICACIONES	24	151
ING. EN TECNOLOGÍAS DE MANUFACTURA	7	68
LIC. EN COMERCIO INTERNACIONAL Y ADUANAS	95	689
<b>TOTALES</b>	<b>151</b>	<b>1044</b>

**RESULTADOS DE EVALUACIÓN AL DESEMPEÑO  
ENERO – SEPTIEMBRE 2019.**

***a.9 Apoyo Psicopedagógico***

Durante el periodo reportado, a través del área psicopedagógica de la Universidad se atendieron a estudiantes de los cinco programas educativos ofertados por la universidad, acorde a la tabla siguiente:

PROGRAMA EDUCATIVO APOYO PSICOPEDAGÓGICO	ALUMNOS ATENDIDOS
ING. EN ELECTRÓNICA Y TELECOMUNICACIONES	3
ING. EN TECNOLOGÍA AMBIENTAL	2
ING. AGROINDUSTRIAL	1
LIC. EN COMERCIO INTERNACIONAL Y ADUANAS	4
ING. EN TECNOLOGÍAS DE MANUFACTURA	2
<b>TOTAL</b>	<b>12</b>

***a.10 Talleres y laboratorios: Uso***

En este periodo los estudiantes realizaron prácticas en los diferentes laboratorios y talleres con los que cuenta la Universidad

En la tabla siguiente se desglosa el total de horas invertidas por especialidad y cuatrimestre.

PROGRAMA EDUCATIVO	CUATRIMESTRE	HORAS TOTALES	ALUMNOS ATENDIDOS
ING. EN TECNOLOGÍA AMBIENTAL	3o	33	532
	6o	9	29
	9o	25	522
ING. EN ELECTRÓNICA Y TELECOMUNICACIONES.	3o	3	25
	6o	20	223
	9o	41	285
LIC. EN COMERCIO INTERNACIONAL Y ADUANAS.	3o	5	122
	6o	1	18
	9o	93.5	1849
ING. AGROINDUSTRIAL	3o	14	200
		<b>244.5</b>	<b>3805</b>

## RESULTADOS DE EVALUACIÓN AL DESEMPEÑO ENERO – SEPTIEMBRE 2019.

<b>TOTAL</b>		
--------------	--	--

### Equipo de cómputo

Actualmente se cuenta con un total de 289 equipos de cómputo que están disponibles para el uso de los estudiantes. Durante el periodo reportado se estuvo cerca de cumplir con el estándar de alumnos por computadora a nivel nacional.

En la siguiente tabla se desglosa el promedio de alumnos por computadora y su meta a nivel nacional.

EQUIPO DISPONIBLE	MATRÍCULA ATENDIDA	ALUMNOS /COMPUTADORA	META
289	503	1.74	3

### *a.11 Eventos Académicos Institucionales*

El día 09 de Mayo de 2019, se llevó a cabo la celebración correspondiente al día de las madres, la cual fue ofrecida al personal docente y administrativo de esta institución educativa.



Los días 20 al 24 de Mayo de 2019 se llevó a cabo nuestra semana académica 2019, donde contamos con diferentes actividades deportivas, talleres y conferencias para las diferentes carreras con las que cuenta la universidad.



## RESULTADOS DE EVALUACIÓN AL DESEMPEÑO ENERO – SEPTIEMBRE 2019.



El día 23 de Mayo de 2019 se llevó a cabo la entrega de reconocimientos al Mérito académico, liderazgo estudiantil y mérito docente, por parte de la Comunidad de instituciones de Educación Superior de la Laguna A.C (CIESLAG) en su edición 2019.



El día 24 de Mayo de 2019 se llevó a cabo el festejo del día del estudiante en las instalaciones del centro recreativo arcoiris donde mas de 500 jóvenes disfrutaron de este evento con musica y actividades acuaticas.

## RESULTADOS DE EVALUACIÓN AL DESEMPEÑO ENERO – SEPTIEMBRE 2019.



El día se llevó a cabo la ceremonia de graduación de la 6ta. Generación de egresados de la Ingeniería en Tecnología Ambiental y Licenciatura en Comercio Internacional y Aduanas.

Muchas felicidades a los nuevos profesionistas, así como a sus familiares y amistades, por este logro tan significativo.

Gracias a la Junta Directiva, así como al personal docente y administrativo de la UPRL por el compromiso y apoyo incondicional en la formación de esta nueva generación de profesionistas.



El día con un evento protocolario se llevó a cabo la donación de batas para laboratorio por parte de la empresa "Aramark" la cual se encuentra en nuestra ciudad de San Pedro de las Colonias Coahuila.

Gracias a "Aramark" una empresa comprometida con la educación de nuestra región pero especialmente con la de nuestra comunidad, seguiremos trabajando en sinergia por el bienestar de las y los jóvenes que forman parte de la UPRL.

## RESULTADOS DE EVALUACIÓN AL DESEMPEÑO ENERO – SEPTIEMBRE 2019.



### ***b) ASUNTOS DE EXTENSIÓN UNIVERSITARIA***

#### ***b.1 Educación Continua***

#### **Participación en el curso de Capacitación de Formación de Instructores del Icatec Torreón**

Dentro de las actividades para aumentar el número de Instructores de capacitación para el desarrollo de cursos de educación continua dentro de la UPRL. Los días 8 al 29 de junio de 2019 un grupo de 11 asistentes que forman parte del Personal Docente y Personal Administrativo de la UPRL participo en el curso de Capacitación de Formación de Instructores del Icatec Torreón. Posterior a esta capacitación se procederá a la certificación del EC-0217 del CONOCER.



#### **Participación en el Taller: "Buenas, malas y pésimas ideas de negocio."**

Los días 4 al 6 de junio 2019 se llevó a cabo el Taller "Buenas, malas y pésimas ideas de negocio" en las instalaciones de la Biblioteca de la UPRL donde nuestros alumnos de las carreras de Lic. en Comercio Internacional y Aduanas e Ingeniería Agroindustrial participaron dicho taller.

## RESULTADOS DE EVALUACIÓN AL DESEMPEÑO ENERO – SEPTIEMBRE 2019.

El taller fue impartido por el reconocido conferencista Lic. Iván Lavín el cual compartió su conocimiento y experiencia como emprendedor. Agradecemos la presencia del Lic. Rogelio Martínez de la Universidad Tecnológica de Torreón, quien en conjunto con el Departamento de Vinculación de la UPRL se realizó este tipo de actividades para fomentar el espíritu emprendedor en nuestros alumnos.



### *b.2 Prensa y Difusión*

#### ACTIVIDADES DE PROMOCIÓN MAYO-AGOSTO 2019

Continuando con las actividades de promoción para alumno ingreso se llevó a cabo la estrategia denominada "Invasión Felina 2019", la cual tiene como objetivo primordial ser una fuente atracción para los jóvenes de nuevo ingreso, esta actividad está diseñada para que los jóvenes de las escuelas preparatorias puedan conocer tanto la información de las carreras con las que cuenta la institución, con stand de cada una de las mismas, además de presentación de las actividades extra escolares

#### Escuelas Atendidas con esta dinámica:

Escuela	Cantidad de Alumnos Atendidos	Localidad
CBTIS 127	125	SAN PEDRO
BENITO JUAREZ	95	FCO I. MADERO
AGUA NUEVA	120	SAN PEDRO
CONALEP	220	FCO I. MADERO
CECITEC SAN PEDRO	65	SAN PEDRO
CETIS 24	150	FCO I MADERO

#### TOTAL DE ALUMNOS ATENDIDOS 775





## RESULTADOS DE EVALUACIÓN AL DESEMPEÑO ENERO – SEPTIEMBRE 2019.



### ***b.3 Actividades Culturales y Deportivas***

El día 06 de Agosto de 2019 realizamos nuestro primer curso de verano para niños 2019 el cual tiene la finalidad de abrir las puertas de la UPRL a las comunidades que rodean nuestra institución.

Esto a través de actividades deportivas y culturales diseñadas para que los pequeñines puedan aprender algunas de las disciplinas que se importen en nuestra universidad.

Las cuales son tochito bandera, futbol, Tae Kwon Do, HipHop además de visitas a nuestros laboratorios donde los niños realizaran diferentes experimentos que despertaran su interés en la ciencia y la tecnología.



**RESULTADOS DE EVALUACIÓN AL DESEMPEÑO  
ENERO – SEPTIEMBRE 2019.**

En el periodo cuatrimestral reportado a través del departamento de prensa y difusión en el apartado de cultura y deporte, se impartieron diferentes actividades extraescolares denominados "clubs" en los cuales los estudiantes pueden desarrollar sus capacidades y talento en las áreas deportivas y culturales.

Actividad	Alumnos
Futbol varonil	16
Tochito femenino	10
Basketball	8
Hiphop	10
Danza folclórica	20
Tae kwon do	6
Box	8

Las actividades se desarrollaron en un horario de 8:00 am a 10:00 am lo cual nos ocasiono una baja notable en las actividades deportivas y culturales en comparación del cuatrimestre anterior

## RESULTADOS DE EVALUACIÓN AL DESEMPEÑO ENERO – SEPTIEMBRE 2019.



### **c) ASUNTOS DE VINCULACIÓN**

#### **c.1 Convenios de Vinculación Estancias y Estadías**

##### **c.1.1 Convenios de Vinculación**

Durante el periodo reportado se les dio seguimiento a los convenios de colaboración Universidad-Empresa con 20 diferentes organizaciones de la región, los cuales 10 se encuentran en proceso de autorización por las empresas y dependencias de gobierno; a través de los cuales se establecerá la realización de prácticas, estadías y estancias de los estudiantes.

Se concretaron 6 firmas de convenios. En tres de ellos, Instituto Nacional de Investigaciones Forestales, Agrícolas y Pecuarias, Universidad Politécnica de Cuencamé y Universidad Politécnica de Victoria se establece la relación para que nuestros estudiantes puedan realizar prácticas en sus estadías profesionales y nuestros profesores puedan realizar proyectos de capacitación en conjunto de dicha institución, el cual ayudará en el fortalecimiento académico de nuestra comunidad siendo. Uno con Grupo Radiodifusores Capital S.A. de C.V, con este convenio se establece la relación para que nuestros estudiantes puedan realizar prácticas en sus estadías profesionales. Otro con el Alamo Community College Dristrit, con este convenio se establece la relación para que nuestros estudiantes y nuestros profesores puedan realizar prácticas en sus estadías profesionales puedan realizar sus estudios del idioma Ingles dentro de su institución con el cual ayudará en el fortalecimiento académico de nuestros comunidad universitaria y Por último se firmó convenio con el Fondo Destinado a Promover el Desarrollo de la Ciencia y la Tecnología en el Estado de Coahuila perteneciente al Consejo estatal de Ciencia y tecnología de Coahuila el objeto establecer la forma y los tiempos para canalizar los recursos asignados por el "FONCYT" en favor del "SUJETO DE APOYO", para la realización del "PROYECTO" aprobado, denominado: "Diseño y plan de ruta para el establecimiento de un Centro de Innovación y Transferencia de Tecnología para

**RESULTADOS DE EVALUACIÓN AL DESEMPEÑO  
ENERO – SEPTIEMBRE 2019.**

el Sector Caprino", con clave COAH-2019-C13-C088 , con un monto de apoyo económico de \$ 79,050.00.

En la tabla siguiente se desglosa la relación de gestión de convenios de colaboración Universidad-Empresa referente al cuatrimestre reportado.

Empresa	Estatus del convenio
Secretaria de Economía	No formalizado
Servicios Foráneos de Administración S.A. de C.V.	No formalizado
TB Sewtech de México - Planta Chávez	No formalizado
Wrangler de México. S.A. de C.V.	No formalizado
Instituto Nacional de Investigaciones Forestales, Agrícolas y Pecuarias	Formalizado
Lincoln Electric Máquinas S. de R.L. de C.V.	En Proceso
Grupo Ei Exportador e Importador de Mexico S.A. de C.V.	En Proceso
ZF Services, S.A. de C.V.	En Proceso
Leche Bell S.A. de C.V.	En Proceso
Transportes Mana, S.A. de C.V.	En Proceso
Autosistemas de Torreón S.A. de C.V.	En Proceso
Grupo Radiodifusores Capital S.A. de C.V	Formalizado
Alamo Community College Dristrit	Formalizado
Universidad Politécnica de Cuencamne	Formalizado
Universidad Politécnica de Victoria	Formalizado
Agroquímicos Versa S.A. de C.V	En Proceso
Su Transporte, S.A. de C.V.	En Proceso
Grupo Microtel S.A. de C.V.	En Proceso
Universidad Politécnica de Zacatecas Sur	En Proceso
Universidad Tecnológica de Saltillo	En Proceso

**c.1.2 ESTANCIAS**

## RESULTADOS DE EVALUACIÓN AL DESEMPEÑO ENERO – SEPTIEMBRE 2019.

Durante el periodo reportado no se reportaron estancias para ningún programa educativo.

### ***c.1.3 ESTADIAS***

Durante el periodo reportado no se reportaron estadías para ningún programa educativo. Sin embargo, el día 27 de junio del 2019 se realizó la plática de orientación a los 146 alumnos de 9<sup>a</sup> cuatrimestre próximos al proceso de estadías de los P.E. de Lic. en Comercio Internacional y Aduanas, Ing. en Tecnología Ambiental e Ing. en Electrónica y Telecomunicaciones.



### ***C.2.1 Seguimiento de egresados y empleadores***

#### ***C.2.1 Seguimiento de egresados***

En este periodo reportado se inició la aplicación de la encuesta de seguimiento a egresados a los egresados de la 3er a la 5ta generación. El seguimiento a egresados se realiza mediante la encuesta de seguimiento a egresados propuesta por la CGUTYP donde se determinan diferentes indicadores en la universidad actualmente se cuenta con una población de 348 egresados de las generaciones 3,4 y 5 de los diferentes programas educativos.

Para la aplicación de la encuesta se apoyó en la metodología del MECASUT donde se establece que el Número mínimo de encuestas solicitadas encuestas para poblaciones de 301-400 egresado desde 90 encuestas. De este proceso al estar en curso aún no se obtiene algún resultado.

## RESULTADOS DE EVALUACIÓN AL DESEMPEÑO ENERO – SEPTIEMBRE 2019.

### ***C.2.2 Seguimiento de empleadores***

El seguimiento a empleadores de egresados se realiza mediante la encuesta de seguimiento a empleadores propuesta por la CGUTYP donde se determinan diferentes indicadores.

Para la aplicación de la encuesta se apoya en la metodología del MECASUT donde se establece que el Número mínimo de encuestas solicitadas es de 20 encuestas. Al final del periodo reportado el proceso se encuentra en estado de aplicación de encuesta por lo que aún no se cuenta con resultado alguno.

### ***C.3 Consejo Social de Vinculación***

**Tercera reunión el Consejo Social de Vinculación de la Universidad Politécnica de la Región Laguna.**

El día de 21 de junio del 2019 se celebró la 3er. Reunión Ordinaria del Consejo Social de Vinculación de la Universidad Politécnica de la Región Laguna. En dicha sesión se informó sobre los avances en temas académicos y de vinculación de la Universidad, además de recibir la retroalimentación de los propios consejeros sobre las acciones que deberá implementar la UPRL a favor del fortalecimiento de la calidad académica de los estudiantes, además de la satisfacción de egresados y empleadores. La sesión fue conducida por el Director de Vinculación de la Secretaría de Educación, el Lic. Eduardo José Hochmann.



## RESULTADOS DE EVALUACIÓN AL DESEMPEÑO ENERO – SEPTIEMBRE 2019.

### **C.4 Eventos de Vinculación**

#### **c.4.1 Firma del convenio de colaboración entre Grupo Radiodifusores Capital S.A de C.V y la Universidad Politécnica de la Región Laguna**

El día 28 de junio de 2019 se llevó a cabo la firma del convenio de colaboración para estadias con la empresa Grupo Radiodifusores Capital S.A. de C.V. la cual cuenta con 22 estaciones de radio en todo país. La firma la realizó el Lic. Alejandro Wong Gerente General de esta empresa en Torreón. Y tiene como finalidad se establece la relación para que nuestros estudiantes puedan realizar prácticas en sus estadias profesionales.



#### **c.4.2 Firma del convenio de colaboración entre la Universidad Politécnica de Cuencamé y la Universidad Politécnica de la Región Laguna.**

El día 14 de agosto de 2019 se llevó a cabo la Firma del convenio de colaboración entre la Universidad Politécnica de Cuencamé (UPC) representada por su Rector el M.C. Ricardo Serrato Rojas y la Universidad Politécnica de la Región Laguna (UPRL) representada por nuestro Rector el M.C. Indalecio Medina Hernández. En



## RESULTADOS DE EVALUACIÓN AL DESEMPEÑO ENERO – SEPTIEMBRE 2019.

el evento se contó con la presencia de alumnos, personal docente y administrativo para dar conocimiento de este importante acto entre ambas instituciones.

### ***c.4.3 Reunión de trabajo sobre Temas del Control de Inventarios y del evento de CONIES 2019.***

El día 18 de junio de 2019 se asistió a la Secretaría de Educación a la Reunión de trabajo presidida por el secretario de educación Dr. Higinio González Calderón y el Subsecretario Dr. Francisco Osorio Morales donde para acordaron temas sobre el Control de Inventarios y del evento de CONIES 2019 que se celebrará en el Estado de Coahuila, teniendo como sede la UT de Torreón. A este evento asistieron Rectores y directores de diferentes Instituciones de educación Superior del Estado de Coahuila.



### ***C.5 Visitas a Empresas***

El periodo reportado no se contó con solicitudes de visitas empresariales por parte del personal docente de la universidad.

## ***d) ASUNTOS DE PLANEACIÓN Y EVALUACIÓN.***

### ***d.1 Planes y Programas***

#### **PROGRAMA OPERATIVO ANUAL (POA) 2019**

De acuerdo con los elementos programáticos en el Programa Operativo Anual 2019, durante el periodo reportado se cuenta con el compromiso institucional para dar cabal cumplimiento a lo establecido en el POA por parte de todas las áreas departamentales.



**RESULTADOS DE EVALUACIÓN AL DESEMPEÑO  
ENERO – SEPTIEMBRE 2019.**

El avance parcial correspondiente al periodo reportado es el que se reporta en la siguiente tabla:

ÁREA DEPARTAMENTAL	AVANCE PROGRAMÁTICO
RECTORÍA	66%
PLANEACIÓN Y EVALUACIÓN	66%
DIRECCIÓN ACADÉMICA	66%
DIRECCIÓN DE ADMÓN, Y FINANZAS	66%
VINCULACIÓN	60%
JURÍDICO	50%

**d.2 Infraestructura Física**

La infraestructura física de la Universidad para el periodo reportado se compone de:

En lo que respecta a los edificios con los que cuenta la Universidad en el Campus Nuevo se cuenta con la Unidad de Docencia "A", Laboratorio Pesado 1 y El Centro de Información y Consulta. Cada uno de ellos integra los espacios académicos, administrativos y de apoyo que se indican en la tabla siguiente.

EDIFICIO	AREAS QUE INTEGRA								
	AULAS	CUBICULOS DOCENTES / ALUMNOS	LAB. CÓMPUTO	LAB. IDIOMAS	LAB. ESPECIALIDAD	SERV. SANITARIOS	OF. ADMVAS.	SITE	SALA AUDIO- VISUAL
UNIDAD DE DOCENCIA "A"	14	5	2	1	0	6	15	1	2
LAB. PESADO 1	0	0	1	0	6	2	0	1	0
CENTRO DE INFO. Y CONSULTA	0	3	2	0	0	4	2	1	2
<b>TOTALES</b>	<b>14</b>	<b>8</b>	<b>5</b>	<b>1</b>	<b>6</b>	<b>12</b>	<b>17</b>	<b>3</b>	<b>4</b>

RESULTADOS DE EVALUACIÓN AL DESEMPEÑO  
ENERO – SEPTIEMBRE 2019.

**INFRAESTRUCTURA FÍSICA EDUCATIVA**



**LABORATORIO PESADO**



**UNIDAD DE DOCENCIA**



**CENTRO DE INFORMACIÓN  
Y CONSULTA**



**CANCHAS DEPORTIVAS  
DE USOS MÚLTIPLES**



**¡Fuerte, Coahuila es!**



#### IV INFORMACIÓN ADICIONAL

UNIVERSIDAD POLITÉCNICA DE LA REGIÓN LAGUNA

Relación de bienes  
 Al 30 de Septiembre de 2019

Código	Descripción	Valor en Libros
5110100020-1	ARCHIVERO	-
5110100020-10	ARCHIVERO	-
5110100020-11	ARCHIVERO	-
5110100020-12	ARCHIVERO	-
5110100020-13	ARCHIVERO	-
5110100020-14	ARCHIVERO	-
5110100020-15	ARCHIVERO	-
5110100020-16	ARCHIVERO	-
5110100020-17	ARCHIVERO	-
5110100020-18	ARCHIVERO	-
5110100020-19	ARCHIVERO	-
5110100020-2	ARCHIVERO	-
5110100020-20	ARCHIVERO	-
5110100020-3	ARCHIVERO	-
5110100020-4	ARCHIVERO	-
5110100020-5	ARCHIVERO	-
5110100020-6	ARCHIVERO	-
5110100020-7	ARCHIVERO	-
5110100020-8	ARCHIVERO	-
5110100020-9	ARCHIVERO	-
5110100021-1	ARCHIVERO DE MADERA	3,364.00
5110100021-2	ARCHIVERO DE MADERA	3,364.00
5110100021-3	ARCHIVERO DE MADERA	3,932.40
5110100021-4	ARCHIVERO DE MADERA	3,932.40
5110100021-5	ARCHIVERO DE MADERA	3,932.40
5110100021-6	ARCHIVERO DE MADERA	3,932.40
5110100021-7	ARCHIVERO DE MADERA	3,932.40
5110100022-1	ARCHIVERO DE METAL	1,895.37
5110100022-2	ARCHIVERO DE METAL	1,895.37
5110100022-3	ARCHIVERO DE METAL	1,895.37
5110100035-1	BUTACA	-
5110100035-10	BUTACA	-
5110100035-11	BUTACA	-
5110100035-12	BUTACA	-
5110100035-13	BUTACA	-
5110100035-14	BUTACA	-
5110100035-15	BUTACA	-
5110100035-16	BUTACA	-
5110100035-17	BUTACA	-
5110100035-18	BUTACA	-
5110100035-19	BUTACA	-
5110100035-2	BUTACA	-
5110100035-20	BUTACA	-
5110100035-21	BUTACA	-
5110100035-22	BUTACA	-
5110100035-23	BUTACA	-
5110100035-24	BUTACA	-
5110100035-25	BUTACA	-
5110100035-26	BUTACA	-
5110100035-27	BUTACA	-
5110100035-28	BUTACA	-
5110100035-29	BUTACA	-
5110100035-3	BUTACA	-
5110100035-30	BUTACA	-
5110100035-31	BUTACA	-
5110100035-32	BUTACA	-
5110100035-33	BUTACA	-
5110100035-34	BUTACA	-
5110100035-35	BUTACA	-
5110100035-36	BUTACA	-
5110100035-37	BUTACA	-
5110100035-38	BUTACA	-
5110100035-39	BUTACA	-
5110100035-4	BUTACA	-
5110100035-40	BUTACA	-

5110100035-41	BUTACA	-
5110100035-42	BUTACA	-
5110100035-43	BUTACA	-
5110100035-44	BUTACA	-
5110100035-45	BUTACA	-
5110100035-46	BUTACA	-
5110100035-47	BUTACA	-
5110100035-48	BUTACA	-
5110100035-49	BUTACA	-
5110100035-5	BUTACA	-
5110100035-50	BUTACA	-
5110100035-51	BUTACA	-
5110100035-52	BUTACA	-
5110100035-53	BUTACA	-
5110100035-54	BUTACA	-
5110100035-6	BUTACA	-
5110100035-7	BUTACA	-
5110100035-8	BUTACA	-
5110100035-9	BUTACA	-
5110100049-1	CREDENZA	-
5110100049-10	CREDENZA	-
5110100049-11	CREDENZA	-
5110100049-12	CREDENZA	-
5110100049-13	CREDENZA	-
5110100049-14	CREDENZA	-
5110100049-15	CREDENZA	-
5110100049-16	CREDENZA	-
5110100049-17	CREDENZA	-
5110100049-18	CREDENZA	-
5110100049-19	CREDENZA	-
5110100049-2	CREDENZA	-
5110100049-20	CREDENZA	-
5110100049-21	CREDENZA	-
5110100049-22	CREDENZA	-
5110100049-23	CREDENZA	-
5110100049-24	CREDENZA	-
5110100049-25	CREDENZA	-
5110100049-26	CREDENZA	-
5110100049-27	CREDENZA	-
5110100049-28	CREDENZA	-
5110100049-29	CREDENZA	-
5110100049-3	CREDENZA	-
5110100049-30	CREDENZA	-
5110100049-31	CREDENZA	-
5110100049-32	CREDENZA	-
5110100049-33	CREDENZA	-
5110100049-34	CREDENZA	-
5110100049-35	CREDENZA	-
5110100049-4	CREDENZA	-
5110100049-5	CREDENZA	-
5110100049-6	CREDENZA	-
5110100049-7	CREDENZA	-
5110100049-8	CREDENZA	-
5110100049-9	CREDENZA	-
5110100051-10	ESCRITORIO	2.908,47
5110100051-11	ESCRITORIO	2.908,47
5110100051-12	ESCRITORIO	2.908,47
5110100051-13	ESCRITORIO	2.908,47
5110100051-14	ESCRITORIO	2.908,47
5110100051-15	ESCRITORIO	-
5110100051-16	ESCRITORIO	-
5110100051-17	ESCRITORIO	-
5110100051-18	ESCRITORIO	-
5110100051-19	ESCRITORIO	-
5110100051-20	ESCRITORIO	-
5110100051-21	ESCRITORIO	-
5110100051-22	ESCRITORIO	-
5110100051-23	ESCRITORIO	-
5110100051-24	ESCRITORIO	-
5110100051-25	ESCRITORIO	-
5110100051-26	ESCRITORIO	-
5110100051-27	ESCRITORIO	-
5110100051-28	ESCRITORIO	-
5110100051-29	ESCRITORIO	-
5110100051-30	ESCRITORIO	-

5110100051-31	ESCRITORIO	-
5110100051-32	ESCRITORIO	-
5110100051-33	ESCRITORIO	-
5110100051-34	ESCRITORIO	-
5110100051-35	ESCRITORIO	-
5110100051-36	ESCRITORIO	-
5110100051-37	ESCRITORIO	-
5110100051-38	ESCRITORIO	-
5110100051-47	ESCRITORIO	2,000.00
5110100051-48	ESCRITORIO	2,000.00
5110100051-51	ESCRITORIO	5,858.00
5110100051-52	ESCRITORIO	5,858.00
5110100051-53	ESCRITORIO	5,858.00
5110100051-54	ESCRITORIO	5,858.00
5110100051-6	ESCRITORIO	2,586.80
5110100051-7	ESCRITORIO	2,586.80
5110100051-8	ESCRITORIO	2,586.80
5110100051-9	ESCRITORIO	2,908.47
5110100052-1	ESCRITORIO DE MADERA	2,586.80
5110100052-2	ESCRITORIO DE MADERA	2,586.80
5110100052-3	ESCRITORIO DE MADERA	2,586.80
5110100053-1	ESCRITORIO DE METAL	2,434.84
5110100053-2	ESCRITORIO DE METAL	2,434.84
5110100053-3	ESCRITORIO DE METAL	2,434.84
5110100053-4	ESCRITORIO DE METAL	2,434.84
5110100054-1	ESTANTE	-
5110100054-2	ESTANTE	-
5110100054-3	ESTANTE	-
5110100054-4	ESTANTE	-
5110100054-5	ESTANTE	-
5110100054-6	ESTANTE	5,133.00
5110100054-7	ESTANTE	5,133.00
5110100065-1	LIBRERO	-
5110100065-10	LIBRERO	-
5110100065-2	LIBRERO	-
5110100065-21	LIBRERO	2,000.00
5110100065-22	LIBRERO	2,000.00
5110100065-23	LIBRERO	2,000.00
5110100065-24	LIBRERO	2,000.00
5110100065-25	LIBRERO	2,000.00
5110100065-26	LIBRERO	2,000.00
5110100065-27	LIBRERO	2,000.00
5110100065-28	LIBRERO	2,000.00
5110100065-29	LIBRERO	2,000.00
5110100065-3	LIBRERO	-
5110100065-30	LIBRERO	2,000.00
5110100065-4	LIBRERO	-
5110100065-5	LIBRERO	-
5110100065-6	LIBRERO	-
5110100065-7	LIBRERO	-
5110100065-8	LIBRERO	-
5110100065-9	LIBRERO	-
5110100068-1	LOCKER	9,222.00
5110100068-10	LOCKER	9,222.00
5110100068-2	LOCKER	9,222.00
5110100068-3	LOCKER	9,222.00
5110100068-4	LOCKER	9,222.00
5110100068-5	LOCKER	9,222.00
5110100068-6	LOCKER	9,222.00
5110100068-7	LOCKER	9,222.00
5110100068-8	LOCKER	9,222.00
5110100068-9	LOCKER	9,222.00
5110100069-1	MESA	-
5110100069-10	MESA	-
5110100069-11	MESA	-
5110100069-119	MESA	-
5110100069-12	MESA	-
5110100069-120	MESA	-
5110100069-121	MESA	-
5110100069-122	MESA	-
5110100069-123	MESA	-
5110100069-124	MESA	-
5110100069-125	MESA	-
5110100069-126	MESA	-
5110100069-127	MESA	-

5110100069-128	MESA	-
5110100069-129	MESA	-
5110100069-13	MESA	-
5110100069-130	MESA	-
5110100069-131	MESA	-
5110100069-132	MESA	-
5110100069-133	MESA	-
5110100069-134	MESA	-
5110100069-135	MESA	-
5110100069-136	MESA	-
5110100069-137	MESA	-
5110100069-138	MESA	-
5110100069-139	MESA	-
5110100069-14	MESA	-
5110100069-140	MESA	-
5110100069-141	MESA	-
5110100069-142	MESA	-
5110100069-143	MESA	-
5110100069-144	MESA	-
5110100069-145	MESA	-
5110100069-146	MESA	-
5110100069-147	MESA	-
5110100069-148	MESA	-
5110100069-149	MESA	-
5110100069-15	MESA	-
5110100069-150	MESA	-
5110100069-151	MESA	-
5110100069-152	MESA	-
5110100069-153	MESA	-
5110100069-154	MESA	-
5110100069-155	MESA	-
5110100069-156	MESA	-
5110100069-157	MESA	-
5110100069-158	MESA	-
5110100069-159	MESA	-
5110100069-16	MESA	-
5110100069-160	MESA	-
5110100069-161	MESA	-
5110100069-162	MESA	-
5110100069-163	MESA	-
5110100069-164	MESA	-
5110100069-165	MESA	-
5110100069-166	MESA	-
5110100069-167	MESA	-
5110100069-168	MESA	-
5110100069-169	MESA	-
5110100069-17	MESA	-
5110100069-170	MESA	-
5110100069-171	MESA	-
5110100069-172	MESA	-
5110100069-173	MESA	-
5110100069-174	MESA	-
5110100069-175	MESA	-
5110100069-176	MESA	-
5110100069-177	MESA	-
5110100069-178	MESA	-
5110100069-179	MESA	-
5110100069-18	MESA	-
5110100069-180	MESA	-
5110100069-181	MESA	-
5110100069-182	MESA	-
5110100069-183	MESA	-
5110100069-184	MESA	-
5110100069-185	MESA	-
5110100069-186	MESA	-
5110100069-187	MESA	-
5110100069-188	MESA	-
5110100069-189	MESA	-
5110100069-19	MESA	-
5110100069-190	MESA	-
5110100069-191	MESA	-
5110100069-192	MESA	-
5110100069-193	MESA	-
5110100069-194	MESA	-
5110100069-195	MESA	-

5110100069-196	MESA	-
5110100069-197	MESA	-
5110100069-198	MESA	-
5110100069-199	MESA	-
5110100069-2	MESA	-
5110100069-20	MESA	-
5110100069-200	MESA	-
5110100069-201	MESA	1,427.70
5110100069-202	MESA	2,577.52
5110100069-203	MESA	2,577.52
5110100069-204	MESA	2,577.52
5110100069-205	MESA	2,577.52
5110100069-206	MESA	2,577.52
5110100069-207	MESA	2,577.52
5110100069-208	MESA	2,577.52
5110100069-209	MESA	2,577.52
5110100069-21	MESA	-
5110100069-210	MESA	2,577.52
5110100069-211	MESA	2,577.52
5110100069-212	MESA	2,577.52
5110100069-213	MESA	2,577.52
5110100069-214	MESA	2,577.52
5110100069-215	MESA	2,577.52
5110100069-216	MESA	2,577.52
5110100069-22	MESA	-
5110100069-23	MESA	-
5110100069-24	MESA	-
5110100069-25	MESA	-
5110100069-26	MESA	-
5110100069-27	MESA	-
5110100069-28	MESA	-
5110100069-29	MESA	-
5110100069-3	MESA	-
5110100069-30	MESA	-
5110100069-31	MESA	-
5110100069-32	MESA	-
5110100069-33	MESA	-
5110100069-34	MESA	-
5110100069-35	MESA	-
5110100069-36	MESA	-
5110100069-37	MESA	-
5110100069-38	MESA	-
5110100069-39	MESA	-
5110100069-4	MESA	-
5110100069-40	MESA	-
5110100069-41	MESA	-
5110100069-42	MESA	-
5110100069-43	MESA	-
5110100069-44	MESA	2,691.20
5110100069-45	MESA	2,691.20
5110100069-46	MESA	2,691.20
5110100069-47	MESA	2,691.20
5110100069-48	MESA	2,691.20
5110100069-49	MESA	2,691.20
5110100069-5	MESA	2,691.20
5110100069-50	MESA	-
5110100069-51	MESA	2,691.20
5110100069-52	MESA	2,691.20
5110100069-53	MESA	2,691.20
5110100069-54	MESA	2,691.20
5110100069-55	MESA	2,691.20
5110100069-56	MESA	2,691.20
5110100069-57	MESA	2,691.20
5110100069-58	MESA	2,691.20
5110100069-59	MESA	2,691.20
5110100069-6	MESA	1,223.80
5110100069-7	MESA	-
5110100069-8	MESA	-
5110100069-9	MESA	-
5110100083-1	MESA DE TRABAJO	-
5110100083-10	MESA DE TRABAJO	2,604.20
5110100083-11	MESA DE TRABAJO	2,604.20
5110100083-12	MESA DE TRABAJO	2,604.20
5110100083-13	MESA DE TRABAJO	2,604.20
5110100083-14	MESA DE TRABAJO	2,604.20



5110100083-15	MESA DE TRABAJO	2,604.20
5110100083-16	MESA DE TRABAJO	2,604.20
5110100083-17	MESA DE TRABAJO	2,604.20
5110100083-18	MESA DE TRABAJO	2,604.20
5110100083-19	MESA DE TRABAJO	2,604.20
5110100083-2	MESA DE TRABAJO	2,604.20
5110100083-20	MESA DE TRABAJO	2,604.20
5110100083-21	MESA DE TRABAJO	2,604.20
5110100083-22	MESA DE TRABAJO	2,604.20
5110100083-23	MESA DE TRABAJO	2,604.20
5110100083-24	MESA DE TRABAJO	2,604.20
5110100083-25	MESA DE TRABAJO	2,604.20
5110100083-26	MESA DE TRABAJO	2,604.20
5110100083-27	MESA DE TRABAJO	2,604.20
5110100083-28	MESA DE TRABAJO	2,604.20
5110100083-29	MESA DE TRABAJO	2,604.20
5110100083-3	MESA DE TRABAJO	2,604.20
5110100083-30	MESA DE TRABAJO	2,604.20
5110100083-31	MESA DE TRABAJO	2,604.20
5110100083-32	MESA DE TRABAJO	2,345.52
5110100083-33	MESA DE TRABAJO	2,345.52
5110100083-34	MESA DE TRABAJO	2,345.52
5110100083-35	MESA DE TRABAJO	2,345.52
5110100083-36	MESA DE TRABAJO	2,345.52
5110100083-37	MESA DE TRABAJO	2,345.52
5110100083-38	MESA DE TRABAJO	2,345.52
5110100083-39	MESA DE TRABAJO	2,345.52
5110100083-4	MESA DE TRABAJO	2,604.20
5110100083-40	MESA DE TRABAJO	2,345.52
5110100083-41	MESA DE TRABAJO	2,345.52
5110100083-42	MESA DE TRABAJO	2,345.52
5110100083-43	MESA DE TRABAJO	2,345.52
5110100083-44	MESA DE TRABAJO	2,345.52
5110100083-45	MESA DE TRABAJO	2,345.52
5110100083-46	MESA DE TRABAJO	2,345.52
5110100083-47	MESA DE TRABAJO	2,345.52
5110100083-48	MESA DE TRABAJO	2,345.52
5110100083-49	MESA DE TRABAJO	2,345.52
5110100083-5	MESA DE TRABAJO	2,604.20
5110100083-50	MESA DE TRABAJO	2,345.52
5110100083-51	MESA DE TRABAJO	2,345.52
5110100083-52	MESA DE TRABAJO	2,345.52
5110100083-53	MESA DE TRABAJO	2,345.52
5110100083-54	MESA DE TRABAJO	2,345.52
5110100083-55	MESA DE TRABAJO	2,345.52
5110100083-56	MESA DE TRABAJO	2,345.52
5110100083-57	MESA DE TRABAJO	2,345.52
5110100083-58	MESA DE TRABAJO	2,345.52
5110100083-59	MESA DE TRABAJO	2,345.52
5110100083-6	MESA DE TRABAJO	2,604.20
5110100083-60	MESA DE TRABAJO	2,345.52
5110100083-7	MESA DE TRABAJO	2,604.20
5110100083-8	MESA DE TRABAJO	2,604.20
5110100083-9	MESA DE TRABAJO	2,604.20
5110100084-1	MESA DE TRABAJO DE MADERA	1,716.80
5110100084-10	MESA DE TRABAJO DE MADERA	1,716.80
5110100084-11	MESA DE TRABAJO DE MADERA	1,716.80
5110100084-12	MESA DE TRABAJO DE MADERA	1,716.80
5110100084-2	MESA DE TRABAJO DE MADERA	1,716.80
5110100084-3	MESA DE TRABAJO DE MADERA	1,716.80
5110100084-4	MESA DE TRABAJO DE MADERA	1,716.80
5110100084-5	MESA DE TRABAJO DE MADERA	1,716.80
5110100084-6	MESA DE TRABAJO DE MADERA	1,716.80
5110100084-7	MESA DE TRABAJO DE MADERA	1,716.80
5110100084-8	MESA DE TRABAJO DE MADERA	1,716.80
5110100084-9	MESA DE TRABAJO DE MADERA	1,716.80
5110100085-1	MESA DE TRABAJO DE METAL	1,310.80
5110100111-1	SILLA	469.22
5110100111-10	SILLA	469.22
5110100111-100	SILLA	-
5110100111-101	SILLA	-
5110100111-102	SILLA	-
5110100111-103	SILLA	-
5110100111-104	SILLA	-
5110100111-105	SILLA	-

5110100111-106	SILLA	-
5110100111-107	SILLA	-
5110100111-108	SILLA	-
5110100111-109	SILLA	-
5110100111-11	SILLA	469.22
5110100111-110	SILLA	-
5110100111-111	SILLA	-
5110100111-112	SILLA	-
5110100111-113	SILLA	-
5110100111-114	SILLA	-
5110100111-115	SILLA	-
5110100111-116	SILLA	-
5110100111-117	SILLA	-
5110100111-118	SILLA	-
5110100111-119	SILLA	-
5110100111-12	SILLA	469.22
5110100111-120	SILLA	-
5110100111-121	SILLA	-
5110100111-122	SILLA	-
5110100111-123	SILLA	-
5110100111-124	SILLA	-
5110100111-125	SILLA	-
5110100111-126	SILLA	-
5110100111-127	SILLA	-
5110100111-128	SILLA	-
5110100111-129	SILLA	-
5110100111-13	SILLA	469.22
5110100111-130	SILLA	-
5110100111-131	SILLA	-
5110100111-132	SILLA	-
5110100111-133	SILLA	-
5110100111-134	SILLA	-
5110100111-135	SILLA	-
5110100111-136	SILLA	-
5110100111-137	SILLA	-
5110100111-138	SILLA	-
5110100111-139	SILLA	-
5110100111-14	SILLA	469.22
5110100111-140	SILLA	-
5110100111-141	SILLA	-
5110100111-142	SILLA	-
5110100111-143	SILLA	-
5110100111-144	SILLA	-
5110100111-145	SILLA	-
5110100111-146	SILLA	-
5110100111-147	SILLA	-
5110100111-148	SILLA	-
5110100111-149	SILLA	-
5110100111-15	SILLA	469.22
5110100111-150	SILLA	-
5110100111-151	SILLA	-
5110100111-152	SILLA	-
5110100111-153	SILLA	-
5110100111-154	SILLA	-
5110100111-155	SILLA	-
5110100111-156	SILLA	-
5110100111-157	SILLA	-
5110100111-158	SILLA	-
5110100111-159	SILLA	-
5110100111-16	SILLA	469.22
5110100111-160	SILLA	-
5110100111-161	SILLA	-
5110100111-162	SILLA	-
5110100111-163	SILLA	-
5110100111-164	SILLA	-
5110100111-165	SILLA	-
5110100111-166	SILLA	-
5110100111-167	SILLA	-
5110100111-168	SILLA	-
5110100111-169	SILLA	-
5110100111-17	SILLA	469.22
5110100111-170	SILLA	-
5110100111-171	SILLA	-
5110100111-172	SILLA	-
5110100111-173	SILLA	-

5110100111-174	SILLA	-
5110100111-175	SILLA	-
5110100111-176	SILLA	-
5110100111-177	SILLA	-
5110100111-178	SILLA	-
5110100111-179	SILLA	-
5110100111-18	SILLA	469.22
5110100111-180	SILLA	-
5110100111-181	SILLA	-
5110100111-182	SILLA	-
5110100111-183	SILLA	-
5110100111-184	SILLA	-
5110100111-185	SILLA	-
5110100111-186	SILLA	-
5110100111-187	SILLA	-
5110100111-188	SILLA	-
5110100111-189	SILLA	-
5110100111-19	SILLA	469.22
5110100111-190	SILLA	-
5110100111-191	SILLA	-
5110100111-192	SILLA	-
5110100111-193	SILLA	-
5110100111-194	SILLA	-
5110100111-195	SILLA	-
5110100111-196	SILLA	-
5110100111-197	SILLA	-
5110100111-198	SILLA	-
5110100111-199	SILLA	-
5110100111-2	SILLA	469.22
5110100111-20	SILLA	469.22
5110100111-200	SILLA	-
5110100111-201	SILLA	-
5110100111-202	SILLA	-
5110100111-203	SILLA	-
5110100111-204	SILLA	-
5110100111-205	SILLA	-
5110100111-206	SILLA	-
5110100111-207	SILLA	-
5110100111-208	SILLA	-
5110100111-209	SILLA	-
5110100111-21	SILLA	469.22
5110100111-210	SILLA	-
5110100111-211	SILLA	-
5110100111-212	SILLA	-
5110100111-213	SILLA	-
5110100111-214	SILLA	-
5110100111-215	SILLA	-
5110100111-216	SILLA	-
5110100111-217	SILLA	-
5110100111-218	SILLA	-
5110100111-219	SILLA	-
5110100111-22	SILLA	469.22
5110100111-220	SILLA	-
5110100111-221	SILLA	-
5110100111-222	SILLA	-
5110100111-223	SILLA	-
5110100111-224	SILLA	-
5110100111-225	SILLA	-
5110100111-226	SILLA	-
5110100111-227	SILLA	-
5110100111-228	SILLA	-
5110100111-229	SILLA	-
5110100111-23	SILLA	469.22
5110100111-230	SILLA	-
5110100111-231	SILLA	-
5110100111-232	SILLA	-
5110100111-233	SILLA	-
5110100111-234	SILLA	-
5110100111-235	SILLA	-
5110100111-236	SILLA	-
5110100111-237	SILLA	-
5110100111-238	SILLA	-
5110100111-239	SILLA	-
5110100111-24	SILLA	469.22
5110100111-240	SILLA	-

5110100111-241	SILLA	-
5110100111-242	SILLA	-
5110100111-243	SILLA	-
5110100111-244	SILLA	-
5110100111-245	SILLA	-
5110100111-246	SILLA	-
5110100111-247	SILLA	-
5110100111-248	SILLA	-
5110100111-249	SILLA	-
5110100111-25	SILLA	469.22
5110100111-250	SILLA	-
5110100111-251	SILLA	-
5110100111-252	SILLA	-
5110100111-253	SILLA	-
5110100111-254	SILLA	-
5110100111-255	SILLA	-
5110100111-256	SILLA	-
5110100111-257	SILLA	-
5110100111-258	SILLA	-
5110100111-259	SILLA	-
5110100111-26	SILLA	469.22
5110100111-260	SILLA	-
5110100111-261	SILLA	-
5110100111-262	SILLA	-
5110100111-263	SILLA	-
5110100111-264	SILLA	-
5110100111-265	SILLA	-
5110100111-266	SILLA	-
5110100111-267	SILLA	-
5110100111-268	SILLA	-
5110100111-269	SILLA	-
5110100111-27	SILLA	469.22
5110100111-270	SILLA	-
5110100111-271	SILLA	-
5110100111-272	SILLA	-
5110100111-273	SILLA	-
5110100111-274	SILLA	-
5110100111-275	SILLA	-
5110100111-276	SILLA	-
5110100111-277	SILLA	-
5110100111-278	SILLA	-
5110100111-279	SILLA	-
5110100111-28	SILLA	469.22
5110100111-280	SILLA	-
5110100111-281	SILLA	-
5110100111-282	SILLA	-
5110100111-283	SILLA	-
5110100111-284	SILLA	-
5110100111-285	SILLA	-
5110100111-286	SILLA	-
5110100111-287	SILLA	-
5110100111-288	SILLA	-
5110100111-289	SILLA	-
5110100111-29	SILLA	469.22
5110100111-290	SILLA	-
5110100111-291	SILLA	-
5110100111-292	SILLA	-
5110100111-293	SILLA	-
5110100111-294	SILLA	-
5110100111-295	SILLA	-
5110100111-296	SILLA	-
5110100111-297	SILLA	-
5110100111-298	SILLA	-
5110100111-299	SILLA	-
5110100111-3	SILLA	469.22
5110100111-30	SILLA	469.22
5110100111-300	SILLA	-
5110100111-301	SILLA	-
5110100111-302	SILLA	-
5110100111-303	SILLA	-
5110100111-304	SILLA	-
5110100111-305	SILLA	-
5110100111-306	SILLA	-
5110100111-307	SILLA	-
5110100111-308	SILLA	-

5110100111-309	SILLA	-
5110100111-31	SILLA	469.22
5110100111-310	SILLA	-
5110100111-311	SILLA	-
5110100111-312	SILLA	-
5110100111-313	SILLA	-
5110100111-314	SILLA	-
5110100111-315	SILLA	-
5110100111-316	SILLA	-
5110100111-317	SILLA	-
5110100111-318	SILLA	-
5110100111-319	SILLA	-
5110100111-320	SILLA	-
5110100111-321	SILLA	-
5110100111-322	SILLA	-
5110100111-323	SILLA	-
5110100111-324	SILLA	-
5110100111-325	SILLA	-
5110100111-326	SILLA	-
5110100111-327	SILLA	-
5110100111-328	SILLA	-
5110100111-329	SILLA	-
5110100111-330	SILLA	-
5110100111-331	SILLA	-
5110100111-332	SILLA	-
5110100111-333	SILLA	-
5110100111-334	SILLA	-
5110100111-335	SILLA	-
5110100111-336	SILLA	-
5110100111-337	SILLA	-
5110100111-338	SILLA	-
5110100111-339	SILLA	-
5110100111-340	SILLA	-
5110100111-341	SILLA	-
5110100111-342	SILLA	-
5110100111-343	SILLA	-
5110100111-344	SILLA	-
5110100111-345	SILLA	-
5110100111-346	SILLA	-
5110100111-347	SILLA	-
5110100111-348	SILLA	-
5110100111-349	SILLA	-
5110100111-350	SILLA	-
5110100111-351	SILLA	-
5110100111-352	SILLA	-
5110100111-353	SILLA	-
5110100111-354	SILLA	-
5110100111-355	SILLA	-
5110100111-356	SILLA	-
5110100111-357	SILLA	-
5110100111-358	SILLA	-
5110100111-359	SILLA	-
5110100111-360	SILLA	-
5110100111-361	SILLA	-
5110100111-362	SILLA	-
5110100111-363	SILLA	-
5110100111-364	SILLA	-
5110100111-365	SILLA	-
5110100111-366	SILLA	-
5110100111-367	SILLA	-
5110100111-368	SILLA	-
5110100111-369	SILLA	-
5110100111-370	SILLA	-
5110100111-371	SILLA	-
5110100111-372	SILLA	-
5110100111-373	SILLA	-
5110100111-374	SILLA	-
5110100111-375	SILLA	-
5110100111-376	SILLA	-
5110100111-377	SILLA	-
5110100111-378	SILLA	-
5110100111-379	SILLA	-
5110100111-380	SILLA	464.00
5110100111-381	SILLA	464.00
5110100111-382	SILLA	464.00
		1,130.25

5110100111-383	SILLA	1,130.25
5110100111-384	SILLA	1,130.25
5110100111-385	SILLA	1,130.25
5110100111-386	SILLA	1,130.25
5110100111-387	SILLA	1,130.24
5110100111-388	SILLA	469.22
5110100111-4	SILLA	469.22
5110100111-5	SILLA	469.22
5110100111-6	SILLA	469.22
5110100111-62	SILLA	-
5110100111-63	SILLA	-
5110100111-64	SILLA	-
5110100111-65	SILLA	-
5110100111-66	SILLA	-
5110100111-67	SILLA	-
5110100111-68	SILLA	-
5110100111-69	SILLA	-
5110100111-7	SILLA	469.22
5110100111-70	SILLA	-
5110100111-71	SILLA	-
5110100111-72	SILLA	-
5110100111-73	SILLA	-
5110100111-74	SILLA	-
5110100111-75	SILLA	-
5110100111-76	SILLA	-
5110100111-77	SILLA	-
5110100111-78	SILLA	-
5110100111-79	SILLA	-
5110100111-8	SILLA	469.22
5110100111-80	SILLA	-
5110100111-81	SILLA	-
5110100111-82	SILLA	-
5110100111-83	SILLA	-
5110100111-84	SILLA	-
5110100111-85	SILLA	-
5110100111-86	SILLA	-
5110100111-87	SILLA	-
5110100111-88	SILLA	-
5110100111-89	SILLA	-
5110100111-9	SILLA	469.22
5110100111-90	SILLA	-
5110100111-91	SILLA	-
5110100111-92	SILLA	-
5110100111-93	SILLA	-
5110100111-94	SILLA	-
5110100111-95	SILLA	-
5110100111-96	SILLA	-
5110100111-97	SILLA	-
5110100111-98	SILLA	-
5110100111-99	SILLA	-
5110100113-1	SILLA DE METAL	1,020.80
5110100113-10	SILLA DE METAL	1,020.80
5110100113-100	SILLA DE METAL	1,020.80
5110100113-101	SILLA DE METAL	1,020.80
5110100113-102	SILLA DE METAL	1,020.80
5110100113-103	SILLA DE METAL	1,020.80
5110100113-104	SILLA DE METAL	1,020.80
5110100113-105	SILLA DE METAL	1,020.80
5110100113-106	SILLA DE METAL	1,020.80
5110100113-107	SILLA DE METAL	1,020.80
5110100113-108	SILLA DE METAL	1,020.80
5110100113-109	SILLA DE METAL	1,020.80
5110100113-11	SILLA DE METAL	1,020.80
5110100113-110	SILLA DE METAL	1,020.80
5110100113-111	SILLA DE METAL	1,020.80
5110100113-112	SILLA DE METAL	1,020.80
5110100113-113	SILLA DE METAL	1,020.80
5110100113-114	SILLA DE METAL	1,020.80
5110100113-115	SILLA DE METAL	1,020.80
5110100113-116	SILLA DE METAL	1,020.80
5110100113-117	SILLA DE METAL	1,020.80
5110100113-118	SILLA DE METAL	1,020.80
5110100113-119	SILLA DE METAL	1,020.80
5110100113-12	SILLA DE METAL	1,020.80
5110100113-120	SILLA DE METAL	1,020.80









5110100113-81	SILLA DE METAL	1,020.80
5110100113-82	SILLA DE METAL	1,020.80
5110100113-83	SILLA DE METAL	1,020.80
5110100113-84	SILLA DE METAL	1,020.80
5110100113-85	SILLA DE METAL	1,020.80
5110100113-86	SILLA DE METAL	1,020.80
5110100113-87	SILLA DE METAL	1,020.80
5110100113-88	SILLA DE METAL	1,020.80
5110100113-89	SILLA DE METAL	1,020.80
5110100113-9	SILLA DE METAL	1,020.80
5110100113-90	SILLA DE METAL	1,020.80
5110100113-91	SILLA DE METAL	1,020.80
5110100113-92	SILLA DE METAL	1,020.80
5110100113-93	SILLA DE METAL	1,020.80
5110100113-94	SILLA DE METAL	1,020.80
5110100113-95	SILLA DE METAL	1,020.80
5110100113-96	SILLA DE METAL	1,020.80
5110100113-97	SILLA DE METAL	1,020.80
5110100113-98	SILLA DE METAL	1,020.80
5110100113-99	SILLA DE METAL	1,020.80
5110100118-1	SILLON	3,685.43
5110100118-3	SILLON	3,896.44
5110100118-4	SILLON	3,896.44
5110100123-1	SOFA	17,465.54
5110100123-2	SOFA	-
5110100123-3	SOFA	-
5110100123-4	SOFA	-
5110100129-1	ANAQUEL METALICO	-
5110100129-10	ANAQUEL METALICO	-
5110100129-2	ANAQUEL METALICO	-
5110100129-3	ANAQUEL METALICO	-
5110100129-4	ANAQUEL METALICO	-
5110100129-5	ANAQUEL METALICO	-
5110100129-6	ANAQUEL METALICO	-
5110100129-7	ANAQUEL METALICO	-
5110100129-8	ANAQUEL METALICO	-
5110100129-9	ANAQUEL METALICO	-
5110100130-15	CESTO PARA BASURA	-
5110100130-16	CESTO PARA BASURA	-
5110100130-17	CESTO PARA BASURA	-
5110100130-18	CESTO PARA BASURA	-
5110100130-19	CESTO PARA BASURA	-
5110100130-20	CESTO PARA BASURA	-
5110100130-21	CESTO PARA BASURA	-
5110100130-22	CESTO PARA BASURA	-
5110100130-23	CESTO PARA BASURA	-
5110100130-24	CESTO PARA BASURA	-
5110100130-25	CESTO PARA BASURA	-
5110100130-26	CESTO PARA BASURA	-
5110100130-27	CESTO PARA BASURA	-
5110100130-28	CESTO PARA BASURA	-
5110100130-29	CESTO PARA BASURA	-
5110100130-30	CESTO PARA BASURA	-
5110100130-31	CESTO PARA BASURA	-
5110100130-32	CESTO PARA BASURA	-
5110100130-33	CESTO PARA BASURA	-
5110100130-34	CESTO PARA BASURA	-
5110100130-35	CESTO PARA BASURA	-
5110100130-36	CESTO PARA BASURA	-
5110100130-37	CESTO PARA BASURA	-
5110100130-38	CESTO PARA BASURA	-
5110100130-39	CESTO PARA BASURA	-
5110100130-40	CESTO PARA BASURA	-
5110100130-41	CESTO PARA BASURA	-
5110100130-42	CESTO PARA BASURA	-
5110100130-43	CESTO PARA BASURA	-
5110100130-44	CESTO PARA BASURA	-
5110100130-45	CESTO PARA BASURA	-
5110100130-46	CESTO PARA BASURA	-
5110100130-47	CESTO PARA BASURA	-
5110100130-48	CESTO PARA BASURA	-
5110100130-49	CESTO PARA BASURA	-
5110100130-50	CESTO PARA BASURA	-
5110100130-51	CESTO PARA BASURA	-
5110100130-52	CESTO PARA BASURA	-

5110100130-53	CESTO PARA BASURA	-
5110100130-54	CESTO PARA BASURA	-
5110100130-55	CESTO PARA BASURA	-
5110100130-56	CESTO PARA BASURA	-
5110100130-57	CESTO PARA BASURA	-
5110100130-58	CESTO PARA BASURA	-
5110100130-59	CESTO PARA BASURA	-
5110100130-60	CESTO PARA BASURA	-
5110100130-61	CESTO PARA BASURA	-
5110100130-62	CESTO PARA BASURA	-
5110100130-63	CESTO PARA BASURA	-
5110100130-64	CESTO PARA BASURA	-
5110100130-65	CESTO PARA BASURA	-
5110100130-66	CESTO PARA BASURA	-
5110100130-67	CESTO PARA BASURA	-
5110100130-68	CESTO PARA BASURA	-
5110100130-69	CESTO PARA BASURA	-
5110100130-70	CESTO PARA BASURA	-
5110100130-71	CESTO PARA BASURA	-
5110100130-72	CESTO PARA BASURA	-
5110100135-1	SILLON EJECUTIVO GIRATORIO EN PIEL	-
5110100135-10	SILLON EJECUTIVO GIRATORIO EN PIEL	-
5110100135-11	SILLON EJECUTIVO GIRATORIO EN PIEL	-
5110100135-12	SILLON EJECUTIVO GIRATORIO EN PIEL	-
5110100135-13	SILLON EJECUTIVO GIRATORIO EN PIEL	-
5110100135-14	SILLON EJECUTIVO GIRATORIO EN PIEL	-
5110100135-15	SILLON EJECUTIVO GIRATORIO EN PIEL	-
5110100135-16	SILLON EJECUTIVO GIRATORIO EN PIEL	-
5110100135-17	SILLON EJECUTIVO GIRATORIO EN PIEL	-
5110100135-18	SILLON EJECUTIVO GIRATORIO EN PIEL	-
5110100135-19	SILLON EJECUTIVO GIRATORIO EN PIEL	-
5110100135-2	SILLON EJECUTIVO GIRATORIO EN PIEL	-
5110100135-20	SILLON EJECUTIVO GIRATORIO EN PIEL	-
5110100135-21	SILLON EJECUTIVO GIRATORIO EN PIEL	-
5110100135-22	SILLON EJECUTIVO GIRATORIO EN PIEL	-
5110100135-23	SILLON EJECUTIVO GIRATORIO EN PIEL	-
5110100135-24	SILLON EJECUTIVO GIRATORIO EN PIEL	-
5110100135-25	SILLON EJECUTIVO GIRATORIO EN PIEL	-
5110100135-26	SILLON EJECUTIVO GIRATORIO EN PIEL	-
5110100135-27	SILLON EJECUTIVO GIRATORIO EN PIEL	-
5110100135-28	SILLON EJECUTIVO GIRATORIO EN PIEL	-
5110100135-29	SILLON EJECUTIVO GIRATORIO EN PIEL	-
5110100135-3	SILLON EJECUTIVO GIRATORIO EN PIEL	-
5110100135-30	SILLON EJECUTIVO GIRATORIO EN PIEL	-
5110100135-31	SILLON EJECUTIVO GIRATORIO EN PIEL	-
5110100135-32	SILLON EJECUTIVO GIRATORIO EN PIEL	2,720.20
5110100135-33	SILLON EJECUTIVO GIRATORIO EN PIEL	2,720.20
5110100135-34	SILLON EJECUTIVO GIRATORIO EN PIEL	2,720.20
5110100135-35	SILLON EJECUTIVO GIRATORIO EN PIEL	2,720.20
5110100135-36	SILLON EJECUTIVO GIRATORIO EN PIEL	2,720.20
5110100135-4	SILLON EJECUTIVO GIRATORIO EN PIEL	-
5110100135-5	SILLON EJECUTIVO GIRATORIO EN PIEL	-
5110100135-6	SILLON EJECUTIVO GIRATORIO EN PIEL	-
5110100135-7	SILLON EJECUTIVO GIRATORIO EN PIEL	-
5110100135-8	SILLON EJECUTIVO GIRATORIO EN PIEL	-
5110100135-9	SILLON EJECUTIVO GIRATORIO EN PIEL	-
5110100145-10	TELEFONO	1,076.00
5110100145-11	TELEFONO	1,076.00
5110100145-12	TELEFONO	1,076.00
5110100145-13	TELEFONO	1,076.00
5110100145-14	TELEFONO	1,076.00
5110100145-15	TELEFONO	1,076.00
5110100145-16	TELEFONO	1,076.00
5110100145-17	TELEFONO	1,076.00
5110100145-18	TELEFONO	7,124.74
5110100145-19	TELEFONO	7,124.74
5110100145-2	TELEFONO	1,076.00
5110100145-20	TELEFONO	3,799.00
5110100145-21	TELEFONO	3,799.00
5110100145-22	TELEFONO	3,799.00
5110100145-23	TELEFONO	3,799.00
5110100145-24	TELEFONO	3,799.00
5110100145-25	TELEFONO	3,799.00
5110100145-26	TELEFONO	3,799.00
5110100145-27	TELEFONO	3,799.00

5110100145-28	TELEFONO	3,799.00
5110100145-29	TELEFONO	2,000.00
5110100145-3	TELEFONO	1,076.00
5110100145-30	TELEFONO	1,076.00
5110100145-31	TELEFONO	1,076.00
5110100145-32	TELEFONO	1,076.00
5110100145-33	TELEFONO	1,076.00
5110100145-34	TELEFONO	1,076.00
5110100145-35	TELEFONO	1,076.00
5110100145-36	TELEFONO	1,076.00
5110100145-37	TELEFONO	1,076.00
5110100145-38	TELEFONO	1,076.00
5110100145-39	TELEFONO	1,076.00
5110100145-4	TELEFONO	1,076.00
5110100145-40	TELEFONO	1,076.00
5110100145-41	TELEFONO	1,076.00
5110100145-42	TELEFONO	1,076.00
5110100145-43	TELEFONO	1,076.00
5110100145-5	TELEFONO	1,076.00
5110100145-6	TELEFONO	1,076.00
5110100145-7	TELEFONO	1,076.00
5110100145-8	TELEFONO	1,076.00
5110100145-9	TELEFONO	1,076.00
5110100147-1	PANTALLA DE PARED	5,000.00
5110100147-10	PANTALLA DE PARED	7,999.00
5110100147-11	PANTALLA DE PARED	7,999.00
5110100147-12	PANTALLA DE PARED	7,999.00
5110100147-2	PANTALLA DE PARED	5,000.00
5110100147-3	PANTALLA DE PARED	5,000.00
5110100147-7	PANTALLA DE PARED	5,800.00
5110100147-8	PANTALLA DE PARED	5,800.00
5110100148-1	RELOJ CHECADOR	4,479.20
5110100149-1	PANTALLA CON TRIPIE	1,909.00
5110100150-1	KIT DE CREDENCIALIZACION	32,828.00
5110100151-1	IMPRESORA MULTIFUNCIONAL	1,740.00
5110100151-2	IMPRESORA MULTIFUNCIONAL	1,740.00
5110100151-3	IMPRESORA MULTIFUNCIONAL	1,740.00
5110100151-4	IMPRESORA MULTIFUNCIONAL	8,364.62
5110100152-1	ESTACION DE TRABAJO	-
5110100152-10	ESTACION DE TRABAJO	-
5110100152-11	ESTACION DE TRABAJO	-
5110100152-12	ESTACION DE TRABAJO	-
5110100152-13	ESTACION DE TRABAJO	-
5110100152-14	ESTACION DE TRABAJO	-
5110100152-15	ESTACION DE TRABAJO	-
5110100152-16	ESTACION DE TRABAJO	-
5110100152-17	ESTACION DE TRABAJO	-
5110100152-18	ESTACION DE TRABAJO	-
5110100152-19	ESTACION DE TRABAJO	-
5110100152-2	ESTACION DE TRABAJO	-
5110100152-20	ESTACION DE TRABAJO	-
5110100152-21	ESTACION DE TRABAJO	-
5110100152-22	ESTACION DE TRABAJO	-
5110100152-23	ESTACION DE TRABAJO	-
5110100152-24	ESTACION DE TRABAJO	-
5110100152-25	ESTACION DE TRABAJO	-
5110100152-26	ESTACION DE TRABAJO	-
5110100152-3	ESTACION DE TRABAJO	-
5110100152-4	ESTACION DE TRABAJO	-
5110100152-5	ESTACION DE TRABAJO	-
5110100152-6	ESTACION DE TRABAJO	-
5110100152-7	ESTACION DE TRABAJO	-
5110100152-8	ESTACION DE TRABAJO	-
5110100152-9	ESTACION DE TRABAJO	-
5110100153-1	MESA CIRCULAR	6,484.40
5110100153-2	MESA CIRCULAR	6,484.40
5110100154-1	MESA PARA COMPUTADORA	2,880.28
5110100154-10	MESA PARA COMPUTADORA	2,880.28
5110100154-11	MESA PARA COMPUTADORA	2,880.28
5110100154-12	MESA PARA COMPUTADORA	2,880.28
5110100154-13	MESA PARA COMPUTADORA	2,880.28
5110100154-14	MESA PARA COMPUTADORA	2,880.28
5110100154-15	MESA PARA COMPUTADORA	2,880.28
5110100154-16	MESA PARA COMPUTADORA	2,880.28
5110100154-17	MESA PARA COMPUTADORA	2,880.28

5110100154-18	MESA PARA COMPUTADORA	2,880.28
5110100154-19	MESA PARA COMPUTADORA	2,880.28
5110100154-2	MESA PARA COMPUTADORA	2,880.28
5110100154-20	MESA PARA COMPUTADORA	2,880.28
5110100154-21	MESA PARA COMPUTADORA	2,880.28
5110100154-22	MESA PARA COMPUTADORA	2,880.28
5110100154-23	MESA PARA COMPUTADORA	2,880.28
5110100154-24	MESA PARA COMPUTADORA	2,880.28
5110100154-25	MESA PARA COMPUTADORA	2,880.28
5110100154-26	MESA PARA COMPUTADORA	2,880.28
5110100154-27	MESA PARA COMPUTADORA	2,880.28
5110100154-28	MESA PARA COMPUTADORA	2,880.28
5110100154-29	MESA PARA COMPUTADORA	2,880.28
5110100154-3	MESA PARA COMPUTADORA	2,880.28
5110100154-30	MESA PARA COMPUTADORA	2,880.28
5110100154-31	MESA PARA COMPUTADORA	2,880.28
5110100154-32	MESA PARA COMPUTADORA	2,880.28
5110100154-33	MESA PARA COMPUTADORA	2,880.28
5110100154-34	MESA PARA COMPUTADORA	2,880.28
5110100154-35	MESA PARA COMPUTADORA	2,436.00
5110100154-36	MESA PARA COMPUTADORA	2,436.00
5110100154-37	MESA PARA COMPUTADORA	2,436.00
5110100154-38	MESA PARA COMPUTADORA	2,436.00
5110100154-39	MESA PARA COMPUTADORA	2,436.00
5110100154-4	MESA PARA COMPUTADORA	2,880.28
5110100154-40	MESA PARA COMPUTADORA	2,436.00
5110100154-41	MESA PARA COMPUTADORA	2,436.00
5110100154-42	MESA PARA COMPUTADORA	2,436.00
5110100154-43	MESA PARA COMPUTADORA	2,436.00
5110100154-44	MESA PARA COMPUTADORA	2,436.00
5110100154-45	MESA PARA COMPUTADORA	2,436.00
5110100154-46	MESA PARA COMPUTADORA	2,436.00
5110100154-47	MESA PARA COMPUTADORA	2,436.00
5110100154-48	MESA PARA COMPUTADORA	2,436.00
5110100154-49	MESA PARA COMPUTADORA	2,436.00
5110100154-5	MESA PARA COMPUTADORA	2,880.28
5110100154-50	MESA PARA COMPUTADORA	2,436.00
5110100154-51	MESA PARA COMPUTADORA	2,436.00
5110100154-52	MESA PARA COMPUTADORA	2,436.00
5110100154-53	MESA PARA COMPUTADORA	2,436.00
5110100154-54	MESA PARA COMPUTADORA	2,436.00
5110100154-55	MESA PARA COMPUTADORA	2,436.00
5110100154-56	MESA PARA COMPUTADORA	2,436.00
5110100154-57	MESA PARA COMPUTADORA	2,436.00
5110100154-58	MESA PARA COMPUTADORA	2,436.00
5110100154-59	MESA PARA COMPUTADORA	2,436.00
5110100154-6	MESA PARA COMPUTADORA	2,880.28
5110100154-60	MESA PARA COMPUTADORA	2,436.00
5110100154-61	MESA PARA COMPUTADORA	2,436.00
5110100154-62	MESA PARA COMPUTADORA	2,436.00
5110100154-63	MESA PARA COMPUTADORA	2,436.00
5110100154-64	MESA PARA COMPUTADORA	2,436.00
5110100154-7	MESA PARA COMPUTADORA	2,880.28
5110100154-8	MESA PARA COMPUTADORA	2,880.28
5110100154-9	MESA PARA COMPUTADORA	2,880.28
5150100033-5	EQUIPO MULTIFUNCIONAL (IMPRIME, FAXEA, ESCANEA Y FOTOCOPIA)	26,489.76
5150100033-6	EQUIPO MULTIFUNCIONAL (IMPRIME, FAXEA, ESCANEA Y FOTOCOPIA)	-
5150100040-1	IMPRESORA	6,832.40
5150100040-2	IMPRESORA	733.90
5150100040-3	IMPRESORA	290.00
5150100040-4	IMPRESORA	3,047.98
5150100040-5	IMPRESORA	3,047.98
5150100040-6	IMPRESORA	14,896.72
5150100047-1	IMPRESORA LASSER	2,000.00
5150100047-2	IMPRESORA LASSER	2,000.00
5150100047-3	IMPRESORA LASSER	2,000.00
5150100047-4	IMPRESORA LASSER	2,000.00
5150100047-5	IMPRESORA LASSER	-
5150100047-6	IMPRESORA LASSER	-
5150100047-7	IMPRESORA LASSER	-
5150100047-8	IMPRESORA LASSER	-
5150100047-9	IMPRESORA LASSER	-
5150100082-1	SERVIDOR DE RED	112,540.68
5150100082-2	SERVIDOR DE RED	33,238.00
5150100082-3	SERVIDOR DE RED	37,090.00

515010082-4	SERVIDOR DE RED	8,000.00
515010082-5	SERVIDOR DE RED	529.00
5150100105-16	VIDEO-PROYECTOR MULTIMEDIA (CAÑON)	4,982.20
5150100105-17	VIDEO-PROYECTOR MULTIMEDIA (CAÑON)	4,982.20
5150100105-18	VIDEO-PROYECTOR MULTIMEDIA (CAÑON)	4,982.20
5150100105-19	VIDEO-PROYECTOR MULTIMEDIA (CAÑON)	7,888.00
5150100105-20	VIDEO-PROYECTOR MULTIMEDIA (CAÑON)	8,945.91
5150100105-21	VIDEO-PROYECTOR MULTIMEDIA (CAÑON)	8,945.91
5150100105-22	VIDEO-PROYECTOR MULTIMEDIA (CAÑON)	8,945.91
5150100107-1	RELOJ CHECADOR 1	5,599.00
5150100108-10	COMPUTADORA	13,026.80
5150100108-100	COMPUTADORA	-
5150100108-101	COMPUTADORA	-
5150100108-102	COMPUTADORA	-
5150100108-103	COMPUTADORA	-
5150100108-104	COMPUTADORA	-
5150100108-105	COMPUTADORA	-
5150100108-106	COMPUTADORA	-
5150100108-107	COMPUTADORA	-
5150100108-108	COMPUTADORA	-
5150100108-109	COMPUTADORA	-
5150100108-11	COMPUTADORA	13,026.80
5150100108-110	COMPUTADORA	-
5150100108-111	COMPUTADORA	-
5150100108-112	COMPUTADORA	-
5150100108-113	COMPUTADORA	-
5150100108-114	COMPUTADORA	-
5150100108-115	COMPUTADORA	-
5150100108-116	COMPUTADORA	-
5150100108-117	COMPUTADORA	-
5150100108-118	COMPUTADORA	-
5150100108-119	COMPUTADORA	-
5150100108-12	COMPUTADORA	13,026.80
5150100108-120	COMPUTADORA	-
5150100108-121	COMPUTADORA	-
5150100108-122	COMPUTADORA	-
5150100108-123	COMPUTADORA	-
5150100108-124	COMPUTADORA	-
5150100108-125	COMPUTADORA	-
5150100108-126	COMPUTADORA	-
5150100108-127	COMPUTADORA	-
5150100108-128	COMPUTADORA	-
5150100108-129	COMPUTADORA	-
5150100108-13	COMPUTADORA	13,026.80
5150100108-130	COMPUTADORA	-
5150100108-131	COMPUTADORA	-
5150100108-132	COMPUTADORA	-
5150100108-133	COMPUTADORA	-
5150100108-134	COMPUTADORA	-
5150100108-135	COMPUTADORA	-
5150100108-136	COMPUTADORA	-
5150100108-137	COMPUTADORA	-
5150100108-138	COMPUTADORA	-
5150100108-139	COMPUTADORA	-
5150100108-14	COMPUTADORA	13,026.80
5150100108-140	COMPUTADORA	-
5150100108-141	COMPUTADORA	-
5150100108-142	COMPUTADORA	-
5150100108-143	COMPUTADORA	-
5150100108-144	COMPUTADORA	-
5150100108-145	COMPUTADORA	-
5150100108-146	COMPUTADORA	-
5150100108-147	COMPUTADORA	-
5150100108-148	COMPUTADORA	-
5150100108-149	COMPUTADORA	-
5150100108-15	COMPUTADORA	13,026.80
5150100108-150	COMPUTADORA	-
5150100108-151	COMPUTADORA	-
5150100108-152	COMPUTADORA	9,740.52
5150100108-153	COMPUTADORA	9,740.52
5150100108-154	COMPUTADORA	9,740.52
5150100108-155	COMPUTADORA	9,740.52
5150100108-156	COMPUTADORA	9,740.52
5150100108-157	COMPUTADORA	9,740.52
5150100108-158	COMPUTADORA	9,740.52

5150100108-159	COMPUTADORA	9,740.52
5150100108-16	COMPUTADORA	13,026.80
5150100108-160	COMPUTADORA	9,740.52
5150100108-161	COMPUTADORA	9,740.52
5150100108-162	COMPUTADORA	-
5150100108-163	COMPUTADORA	-
5150100108-164	COMPUTADORA	-
5150100108-165	COMPUTADORA	-
5150100108-166	COMPUTADORA	-
5150100108-167	COMPUTADORA	-
5150100108-168	COMPUTADORA	-
5150100108-169	COMPUTADORA	-
5150100108-17	COMPUTADORA	13,026.80
5150100108-170	COMPUTADORA	-
5150100108-171	COMPUTADORA	-
5150100108-172	COMPUTADORA	-
5150100108-173	COMPUTADORA	-
5150100108-174	COMPUTADORA	-
5150100108-175	COMPUTADORA	-
5150100108-176	COMPUTADORA	-
5150100108-177	COMPUTADORA	-
5150100108-178	COMPUTADORA	-
5150100108-179	COMPUTADORA	-
5150100108-18	COMPUTADORA	13,026.80
5150100108-180	COMPUTADORA	-
5150100108-181	COMPUTADORA	-
5150100108-182	COMPUTADORA	-
5150100108-183	COMPUTADORA	-
5150100108-184	COMPUTADORA	-
5150100108-185	COMPUTADORA	-
5150100108-186	COMPUTADORA	-
5150100108-187	COMPUTADORA	-
5150100108-188	COMPUTADORA	-
5150100108-189	COMPUTADORA	-
5150100108-19	COMPUTADORA	13,026.80
5150100108-190	COMPUTADORA	-
5150100108-191	COMPUTADORA	-
5150100108-192	COMPUTADORA	-
5150100108-193	COMPUTADORA	-
5150100108-194	COMPUTADORA	-
5150100108-195	COMPUTADORA	-
5150100108-196	COMPUTADORA	-
5150100108-197	COMPUTADORA	-
5150100108-198	COMPUTADORA	-
5150100108-199	COMPUTADORA	-
5150100108-20	COMPUTADORA	13,026.80
5150100108-200	COMPUTADORA	-
5150100108-201	COMPUTADORA	-
5150100108-202	COMPUTADORA	-
5150100108-203	COMPUTADORA	-
5150100108-204	COMPUTADORA	-
5150100108-205	COMPUTADORA	-
5150100108-206	COMPUTADORA	-
5150100108-207	COMPUTADORA	-
5150100108-208	COMPUTADORA	-
5150100108-209	COMPUTADORA	-
5150100108-21	COMPUTADORA	13,026.80
5150100108-210	COMPUTADORA	-
5150100108-211	COMPUTADORA	-
5150100108-212	COMPUTADORA	-
5150100108-213	COMPUTADORA	-
5150100108-214	COMPUTADORA	-
5150100108-215	COMPUTADORA	-
5150100108-216	COMPUTADORA	-
5150100108-217	COMPUTADORA	-
5150100108-218	COMPUTADORA	-
5150100108-219	COMPUTADORA	-
5150100108-22	COMPUTADORA	13,026.80
5150100108-220	COMPUTADORA	-
5150100108-221	COMPUTADORA	-
5150100108-222	COMPUTADORA	-
5150100108-223	COMPUTADORA	-
5150100108-224	COMPUTADORA	-
5150100108-225	COMPUTADORA	-
5150100108-226	COMPUTADORA	-

5150100108-227	COMPUTADORA	-
5150100108-228	COMPUTADORA	-
5150100108-229	COMPUTADORA	-
5150100108-23	COMPUTADORA	13,026.80
5150100108-230	COMPUTADORA	-
5150100108-231	COMPUTADORA	-
5150100108-232	COMPUTADORA	-
5150100108-233	COMPUTADORA	-
5150100108-234	COMPUTADORA	-
5150100108-235	COMPUTADORA	-
5150100108-236	COMPUTADORA	-
5150100108-237	COMPUTADORA	-
5150100108-238	COMPUTADORA	-
5150100108-239	COMPUTADORA	-
5150100108-24	COMPUTADORA	13,026.80
5150100108-240	COMPUTADORA	-
5150100108-241	COMPUTADORA	-
5150100108-242	COMPUTADORA	-
5150100108-243	COMPUTADORA	-
5150100108-244	COMPUTADORA	-
5150100108-245	COMPUTADORA	-
5150100108-246	COMPUTADORA	-
5150100108-247	COMPUTADORA	-
5150100108-248	COMPUTADORA	-
5150100108-249	COMPUTADORA	-
5150100108-25	COMPUTADORA	13,026.80
5150100108-250	COMPUTADORA	-
5150100108-251	COMPUTADORA	-
5150100108-252	COMPUTADORA	-
5150100108-253	COMPUTADORA	-
5150100108-254	COMPUTADORA	-
5150100108-255	COMPUTADORA	-
5150100108-256	COMPUTADORA	-
5150100108-257	COMPUTADORA	-
5150100108-258	COMPUTADORA	-
5150100108-259	COMPUTADORA	-
5150100108-26	COMPUTADORA	13,026.80
5150100108-260	COMPUTADORA	-
5150100108-261	COMPUTADORA	-
5150100108-262	COMPUTADORA	-
5150100108-263	COMPUTADORA	-
5150100108-264	COMPUTADORA	-
5150100108-265	COMPUTADORA	-
5150100108-266	COMPUTADORA	-
5150100108-267	COMPUTADORA	-
5150100108-268	COMPUTADORA	-
5150100108-269	COMPUTADORA	-
5150100108-27	COMPUTADORA	13,026.80
5150100108-270	COMPUTADORA	-
5150100108-271	COMPUTADORA	-
5150100108-272	COMPUTADORA	-
5150100108-273	COMPUTADORA	-
5150100108-274	COMPUTADORA	-
5150100108-275	COMPUTADORA	-
5150100108-276	COMPUTADORA	-
5150100108-277	COMPUTADORA	-
5150100108-278	COMPUTADORA	-
5150100108-279	COMPUTADORA	-
5150100108-28	COMPUTADORA	13,026.80
5150100108-29	COMPUTADORA	13,026.80
5150100108-30	COMPUTADORA	13,026.80
5150100108-300	COMPUTADORA	15,247.04
5150100108-301	COMPUTADORA	15,247.04
5150100108-302	COMPUTADORA	15,247.04
5150100108-303	COMPUTADORA	15,247.04
5150100108-304	COMPUTADORA	15,247.04
5150100108-305	COMPUTADORA	15,247.04
5150100108-306	COMPUTADORA	15,247.04
5150100108-307	COMPUTADORA	15,247.04
5150100108-308	COMPUTADORA	15,247.04
5150100108-309	COMPUTADORA	15,247.04
5150100108-31	COMPUTADORA	13,026.80
5150100108-310	COMPUTADORA	15,247.04
5150100108-311	COMPUTADORA	15,247.04
5150100108-312	COMPUTADORA	15,247.04



5150100108-313	COMPUTADORA	15,247.04
5150100108-314	COMPUTADORA	15,247.04
5150100108-315	COMPUTADORA	15,247.04
5150100108-316	COMPUTADORA	15,247.04
5150100108-32	COMPUTADORA	13,026.80
5150100108-327	COMPUTADORA	18,850.00
5150100108-328	COMPUTADORA	18,850.00
5150100108-329	COMPUTADORA	18,850.00
5150100108-33	COMPUTADORA	13,026.80
5150100108-330	COMPUTADORA	18,850.00
5150100108-331	COMPUTADORA	18,850.00
5150100108-332	COMPUTADORA	18,850.00
5150100108-333	COMPUTADORA	18,850.00
5150100108-334	COMPUTADORA	18,850.00
5150100108-335	COMPUTADORA	18,850.00
5150100108-336	COMPUTADORA	18,850.00
5150100108-337	COMPUTADORA	18,850.00
5150100108-338	COMPUTADORA	18,850.00
5150100108-339	COMPUTADORA	18,850.00
5150100108-34	COMPUTADORA	13,026.80
5150100108-340	COMPUTADORA	18,850.00
5150100108-341	COMPUTADORA	18,850.00
5150100108-342	COMPUTADORA	18,850.00
5150100108-343	COMPUTADORA	18,850.00
5150100108-344	COMPUTADORA	18,850.00
5150100108-345	COMPUTADORA	18,850.00
5150100108-346	COMPUTADORA	18,850.00
5150100108-347	COMPUTADORA	18,850.00
5150100108-348	COMPUTADORA	18,850.00
5150100108-349	COMPUTADORA	18,850.00
5150100108-35	COMPUTADORA	13,026.80
5150100108-350	COMPUTADORA	18,850.00
5150100108-351	COMPUTADORA	18,850.00
5150100108-352	COMPUTADORA	18,850.00
5150100108-353	COMPUTADORA	18,850.00
5150100108-354	COMPUTADORA	18,850.00
5150100108-355	COMPUTADORA	18,850.00
5150100108-356	COMPUTADORA	18,850.00
5150100108-357	COMPUTADORA	18,850.00
5150100108-358	COMPUTADORA	18,850.00
5150100108-359	COMPUTADORA	18,850.00
5150100108-36	COMPUTADORA	13,026.80
5150100108-360	COMPUTADORA	18,850.00
5150100108-361	COMPUTADORA	18,850.00
5150100108-362	COMPUTADORA	18,850.00
5150100108-363	COMPUTADORA	18,850.00
5150100108-364	COMPUTADORA	18,850.00
5150100108-365	COMPUTADORA	18,850.00
5150100108-366	COMPUTADORA	18,850.00
5150100108-367	COMPUTADORA	18,850.00
5150100108-37	COMPUTADORA	13,026.80
5150100108-38	COMPUTADORA	13,026.80
5150100108-39	COMPUTADORA	13,026.80
5150100108-40	COMPUTADORA	13,026.80
5150100108-41	COMPUTADORA	13,026.80
5150100108-42	COMPUTADORA	13,026.80
5150100108-43	COMPUTADORA	13,026.80
5150100108-44	COMPUTADORA	13,026.80
5150100108-45	COMPUTADORA	-
5150100108-46	COMPUTADORA	-
5150100108-47	COMPUTADORA	-
5150100108-48	COMPUTADORA	-
5150100108-49	COMPUTADORA	-
5150100108-5	COMPUTADORA	13,026.80
5150100108-50	COMPUTADORA	-
5150100108-51	COMPUTADORA	-
5150100108-52	COMPUTADORA	-
5150100108-53	COMPUTADORA	-
5150100108-54	COMPUTADORA	-
5150100108-55	COMPUTADORA	-
5150100108-56	COMPUTADORA	-
5150100108-57	COMPUTADORA	-
5150100108-58	COMPUTADORA	-
5150100108-59	COMPUTADORA	-
5150100108-6	COMPUTADORA	13,026.80

5150100108-60	COMPUTADORA	-
5150100108-61	COMPUTADORA	-
5150100108-62	COMPUTADORA	-
5150100108-63	COMPUTADORA	-
5150100108-64	COMPUTADORA	-
5150100108-65	COMPUTADORA	-
5150100108-66	COMPUTADORA	-
5150100108-67	COMPUTADORA	-
5150100108-68	COMPUTADORA	-
5150100108-69	COMPUTADORA	-
5150100108-7	COMPUTADORA	13,026.80
5150100108-70	COMPUTADORA	-
5150100108-71	COMPUTADORA	-
5150100108-72	COMPUTADORA	-
5150100108-73	COMPUTADORA	-
5150100108-74	COMPUTADORA	-
5150100108-75	COMPUTADORA	-
5150100108-76	COMPUTADORA	-
5150100108-77	COMPUTADORA	-
5150100108-78	COMPUTADORA	-
5150100108-79	COMPUTADORA	-
5150100108-8	COMPUTADORA	13,026.80
5150100108-80	COMPUTADORA	-
5150100108-81	COMPUTADORA	-
5150100108-82	COMPUTADORA	-
5150100108-83	COMPUTADORA	-
5150100108-84	COMPUTADORA	-
5150100108-85	COMPUTADORA	-
5150100108-86	COMPUTADORA	-
5150100108-87	COMPUTADORA	-
5150100108-88	COMPUTADORA	-
5150100108-89	COMPUTADORA	-
5150100108-9	COMPUTADORA	13,026.80
5150100108-90	COMPUTADORA	-
5150100108-91	COMPUTADORA	-
5150100108-92	COMPUTADORA	-
5150100108-93	COMPUTADORA	-
5150100108-94	COMPUTADORA	-
5150100108-95	COMPUTADORA	-
5150100108-96	COMPUTADORA	-
5150100108-97	COMPUTADORA	-
5150100108-98	COMPUTADORA	-
5150100108-99	COMPUTADORA	-
5150100110-1	ESCRITORIO	3,895.22
5150100110-2	ESCRITORIO	3,895.22
5150100110-3	ESCRITORIO	3,895.22
5150100110-4	ESCRITORIO	3,895.22
5150100110-5	ESCRITORIO	3,895.22
5150100111-1	SILLA SECRETARIAL	1,358.60
5150100111-10	SILLA SECRETARIAL	1,358.60
5150100111-2	SILLA SECRETARIAL	1,358.60
5150100111-3	SILLA SECRETARIAL	1,358.60
5150100111-4	SILLA SECRETARIAL	1,358.60
5150100111-5	SILLA SECRETARIAL	1,358.60
5150100111-6	SILLA SECRETARIAL	1,358.60
5150100111-7	SILLA SECRETARIAL	1,358.60
5150100111-8	SILLA SECRETARIAL	1,358.60
5150100111-9	SILLA SECRETARIAL	1,358.60
5150100112-1	COMPUTADORA PORTATIL	8,578.20
5150100112-2	COMPUTADORA PORTATIL	4,812.84
5150100112-3	COMPUTADORA PORTATIL	10,300.80
5150100112-4	COMPUTADORA PORTATIL	10,300.80
5190100022-1	TELEVISION	-
5190100022-10	TELEVISION	-
5190100022-11	TELEVISION	-
5190100022-12	TELEVISION	-
5190100022-13	TELEVISION	-
5190100022-14	TELEVISION	-
5190100022-2	TELEVISION	-
5190100022-3	TELEVISION	-
5190100022-4	TELEVISION	-
5190100022-5	TELEVISION	-
5190100022-6	TELEVISION	-
5190100022-7	TELEVISION	-
5190100022-8	TELEVISION	-

5190100022-9	TELEVISION	-
5190100027-1	ARCO DE SEGURIDAD Y CONTEO DE ACCESO	862,000.00
5190100040-1	EXTINGUIDOR	-
5190100040-10	EXTINGUIDOR	-
5190100040-11	EXTINGUIDOR	-
5190100040-12	EXTINGUIDOR	-
5190100040-13	EXTINGUIDOR	-
5190100040-14	EXTINGUIDOR	-
5190100040-15	EXTINGUIDOR	-
5190100040-16	EXTINGUIDOR	-
5190100040-17	EXTINGUIDOR	-
5190100040-18	EXTINGUIDOR	-
5190100040-19	EXTINGUIDOR	-
5190100040-2	EXTINGUIDOR	-
5190100040-20	EXTINGUIDOR	-
5190100040-21	EXTINGUIDOR	2,000.00
5190100040-22	EXTINGUIDOR	2,000.00
5190100040-23	EXTINGUIDOR	2,000.00
5190100040-24	EXTINGUIDOR	2,000.00
5190100040-25	EXTINGUIDOR	2,000.00
5190100040-26	EXTINGUIDOR	2,000.00
5190100040-27	EXTINGUIDOR	2,000.00
5190100040-28	EXTINGUIDOR	2,000.00
5190100040-29	EXTINGUIDOR	2,000.00
5190100040-3	EXTINGUIDOR	-
5190100040-30	EXTINGUIDOR	2,000.00
5190100040-31	EXTINGUIDOR	2,000.00
5190100040-32	EXTINGUIDOR	2,000.00
5190100040-33	EXTINGUIDOR	2,000.00
5190100040-34	EXTINGUIDOR	2,000.00
5190100040-35	EXTINGUIDOR	892.04
5190100040-36	EXTINGUIDOR	892.04
5190100040-37	EXTINGUIDOR	892.04
5190100040-38	EXTINGUIDOR	892.04
5190100040-39	EXTINGUIDOR	892.04
5190100040-4	EXTINGUIDOR	-
5190100040-40	EXTINGUIDOR	892.04
5190100040-41	EXTINGUIDOR	892.04
5190100040-42	EXTINGUIDOR	892.04
5190100040-43	EXTINGUIDOR	892.04
5190100040-44	EXTINGUIDOR	892.04
5190100040-45	EXTINGUIDOR	3,010.20
5190100040-46	EXTINGUIDOR	3,010.20
5190100040-5	EXTINGUIDOR	-
5190100040-6	EXTINGUIDOR	-
5190100040-7	EXTINGUIDOR	-
5190100040-8	EXTINGUIDOR	-
5190100040-9	EXTINGUIDOR	-
5190100120-1	BALANZA ELECTRO ANALITICA	27,281.03
5190100155-1	CONSOLA CONMUTADOR	268,690.75
5190100277-1	EQUIPO DE ADMINISTRACION	9,735.82
5190100279-2	Impresora de etiquetas para Activo fijo	3,500.00
5190100279-3	Impresora de etiquetas para Activo fijo	3,500.00
5190100279-4	Impresora de etiquetas para Activo fijo	3,500.00
5190100279-5	Impresora de etiquetas para Activo fijo	10,892.40
5190100280-1	CONMUTADOR UNIDAD DE EXPANCIION	17,399.00
5210100029-1	VIDEOPROYECTOR 2	7,538.19
5210100029-2	VIDEOPROYECTOR 2	7,538.19
5210100029-3	VIDEOPROYECTOR 2	7,538.19
5210100029-4	VIDEOPROYECTOR 2	7,538.19
5210100029-5	VIDEOPROYECTOR 2	7,538.19
5210100029-6	VIDEOPROYECTOR 2	7,538.19
5210100029-7	VIDEOPROYECTOR 2	7,538.19
5210100029-8	VIDEOPROYECTOR 2	7,992.40
5210100029-9	VIDEOPROYECTOR 2	7,992.40
5230100022-1	CAMARA FOTOGRAFICA DIGITAL	15,544.00
5290100002-1	BAFLE	2,590.00
5290100003-10	BARRA PARA CONVERSION A PIZARRON INTERACTIVO	3,446.35
5290100003-11	BARRA PARA CONVERSION A PIZARRON INTERACTIVO	3,446.35
5290100003-12	BARRA PARA CONVERSION A PIZARRON INTERACTIVO	3,446.35
5290100003-13	BARRA PARA CONVERSION A PIZARRON INTERACTIVO	3,446.35
5290100003-14	BARRA PARA CONVERSION A PIZARRON INTERACTIVO	3,446.35
5290100003-2	BARRA PARA CONVERSION A PIZARRON INTERACTIVO	1,218.00
5290100003-3	BARRA PARA CONVERSION A PIZARRON INTERACTIVO	1,218.00
5290100003-4	BARRA PARA CONVERSION A PIZARRON INTERACTIVO	1,218.00

529010003-5	BARRA PARA CONVERSION A PIZARRON INTERACTIVO	1,218.00
529010003-6	BARRA PARA CONVERSION A PIZARRON INTERACTIVO	3,446.35
529010003-7	BARRA PARA CONVERSION A PIZARRON INTERACTIVO	3,446.35
529010003-8	BARRA PARA CONVERSION A PIZARRON INTERACTIVO	3,446.35
529010003-9	BARRA PARA CONVERSION A PIZARRON INTERACTIVO	3,446.35
5290100025-1	OTRO MOBILIARIO Y EQUIPO EDUCACIONAL Y RECREATIVO	7,946.00
5290100025-2	OTRO MOBILIARIO Y EQUIPO EDUCACIONAL Y RECREATIVO	7,946.00
5290100026-1	MESA BANCO DERECHO	-
5290100026-10	MESA BANCO DERECHO	-
5290100026-100	MESA BANCO DERECHO	-
5290100026-101	MESA BANCO DERECHO	-
5290100026-102	MESA BANCO DERECHO	-
5290100026-103	MESA BANCO DERECHO	-
5290100026-104	MESA BANCO DERECHO	-
5290100026-105	MESA BANCO DERECHO	-
5290100026-106	MESA BANCO DERECHO	-
5290100026-107	MESA BANCO DERECHO	-
5290100026-108	MESA BANCO DERECHO	-
5290100026-109	MESA BANCO DERECHO	-
5290100026-11	MESA BANCO DERECHO	-
5290100026-110	MESA BANCO DERECHO	-
5290100026-111	MESA BANCO DERECHO	-
5290100026-112	MESA BANCO DERECHO	-
5290100026-113	MESA BANCO DERECHO	-
5290100026-114	MESA BANCO DERECHO	-
5290100026-115	MESA BANCO DERECHO	-
5290100026-116	MESA BANCO DERECHO	-
5290100026-117	MESA BANCO DERECHO	-
5290100026-118	MESA BANCO DERECHO	-
5290100026-119	MESA BANCO DERECHO	-
5290100026-12	MESA BANCO DERECHO	-
5290100026-120	MESA BANCO DERECHO	-
5290100026-121	MESA BANCO DERECHO	-
5290100026-122	MESA BANCO DERECHO	-
5290100026-123	MESA BANCO DERECHO	-
5290100026-124	MESA BANCO DERECHO	-
5290100026-125	MESA BANCO DERECHO	-
5290100026-126	MESA BANCO DERECHO	-
5290100026-127	MESA BANCO DERECHO	-
5290100026-128	MESA BANCO DERECHO	-
5290100026-129	MESA BANCO DERECHO	-
5290100026-13	MESA BANCO DERECHO	-
5290100026-130	MESA BANCO DERECHO	-
5290100026-131	MESA BANCO DERECHO	-
5290100026-132	MESA BANCO DERECHO	-
5290100026-133	MESA BANCO DERECHO	-
5290100026-134	MESA BANCO DERECHO	-
5290100026-135	MESA BANCO DERECHO	-
5290100026-136	MESA BANCO DERECHO	-
5290100026-137	MESA BANCO DERECHO	-
5290100026-138	MESA BANCO DERECHO	-
5290100026-139	MESA BANCO DERECHO	-
5290100026-14	MESA BANCO DERECHO	-
5290100026-140	MESA BANCO DERECHO	-
5290100026-141	MESA BANCO DERECHO	-
5290100026-142	MESA BANCO DERECHO	-
5290100026-143	MESA BANCO DERECHO	-
5290100026-144	MESA BANCO DERECHO	-
5290100026-145	MESA BANCO DERECHO	-
5290100026-146	MESA BANCO DERECHO	-
5290100026-147	MESA BANCO DERECHO	-
5290100026-148	MESA BANCO DERECHO	-
5290100026-149	MESA BANCO DERECHO	-
5290100026-15	MESA BANCO DERECHO	-
5290100026-150	MESA BANCO DERECHO	-
5290100026-151	MESA BANCO DERECHO	-
5290100026-152	MESA BANCO DERECHO	-
5290100026-153	MESA BANCO DERECHO	-
5290100026-154	MESA BANCO DERECHO	-
5290100026-155	MESA BANCO DERECHO	-
5290100026-156	MESA BANCO DERECHO	-
5290100026-157	MESA BANCO DERECHO	-
5290100026-158	MESA BANCO DERECHO	-
5290100026-159	MESA BANCO DERECHO	-
5290100026-16	MESA BANCO DERECHO	-

















5290100027-72	PUPITRE METALICO Y MADERA CON PALETA	661.20
5290100027-73	PUPITRE METALICO Y MADERA CON PALETA	661.20
5290100027-74	PUPITRE METALICO Y MADERA CON PALETA	661.20
5290100027-75	PUPITRE METALICO Y MADERA CON PALETA	661.20
5290100027-76	PUPITRE METALICO Y MADERA CON PALETA	661.20
5290100027-77	PUPITRE METALICO Y MADERA CON PALETA	661.20
5290100027-78	PUPITRE METALICO Y MADERA CON PALETA	661.20
5290100027-79	PUPITRE METALICO Y MADERA CON PALETA	661.20
5290100027-8	PUPITRE METALICO Y MADERA CON PALETA	371.20
5290100027-80	PUPITRE METALICO Y MADERA CON PALETA	661.20
5290100027-81	PUPITRE METALICO Y MADERA CON PALETA	661.20
5290100027-82	PUPITRE METALICO Y MADERA CON PALETA	661.20
5290100027-83	PUPITRE METALICO Y MADERA CON PALETA	661.20
5290100027-84	PUPITRE METALICO Y MADERA CON PALETA	661.20
5290100027-85	PUPITRE METALICO Y MADERA CON PALETA	661.20
5290100027-86	PUPITRE METALICO Y MADERA CON PALETA	661.20
5290100027-87	PUPITRE METALICO Y MADERA CON PALETA	661.20
5290100027-88	PUPITRE METALICO Y MADERA CON PALETA	661.20
5290100027-89	PUPITRE METALICO Y MADERA CON PALETA	661.20
5290100027-9	PUPITRE METALICO Y MADERA CON PALETA	371.20
5290100027-90	PUPITRE METALICO Y MADERA CON PALETA	661.20
5290100027-91	PUPITRE METALICO Y MADERA CON PALETA	661.20
5290100027-92	PUPITRE METALICO Y MADERA CON PALETA	661.20
5290100027-93	PUPITRE METALICO Y MADERA CON PALETA	661.20
5290100027-94	PUPITRE METALICO Y MADERA CON PALETA	661.20
5290100027-95	PUPITRE METALICO Y MADERA CON PALETA	661.20
5290100027-96	PUPITRE METALICO Y MADERA CON PALETA	661.20
5290100027-97	PUPITRE METALICO Y MADERA CON PALETA	661.20
5290100027-98	PUPITRE METALICO Y MADERA CON PALETA	661.20
5290100027-99	PUPITRE METALICO Y MADERA CON PALETA	661.20
5290100030-1	MESA BANCO IZQUIERDO	-
5290100030-10	MESA BANCO IZQUIERDO	-
5290100030-11	MESA BANCO IZQUIERDO	-
5290100030-12	MESA BANCO IZQUIERDO	-
5290100030-13	MESA BANCO IZQUIERDO	-
5290100030-14	MESA BANCO IZQUIERDO	-
5290100030-15	MESA BANCO IZQUIERDO	-
5290100030-16	MESA BANCO IZQUIERDO	-
5290100030-17	MESA BANCO IZQUIERDO	-
5290100030-18	MESA BANCO IZQUIERDO	-
5290100030-19	MESA BANCO IZQUIERDO	-
5290100030-2	MESA BANCO IZQUIERDO	-
5290100030-20	MESA BANCO IZQUIERDO	-
5290100030-3	MESA BANCO IZQUIERDO	-
5290100030-4	MESA BANCO IZQUIERDO	-
5290100030-5	MESA BANCO IZQUIERDO	-
5290100030-6	MESA BANCO IZQUIERDO	-
5290100030-7	MESA BANCO IZQUIERDO	-
5290100030-8	MESA BANCO IZQUIERDO	-
5290100030-9	MESA BANCO IZQUIERDO	-
5290100036-1	SILLA	501.12
5290100036-10	SILLA	501.12
5290100036-11	SILLA	501.12
5290100036-12	SILLA	501.12
5290100036-13	SILLA	501.12
5290100036-14	SILLA	501.12
5290100036-15	SILLA	501.12
5290100036-16	SILLA	501.12
5290100036-17	SILLA	501.12
5290100036-18	SILLA	501.12
5290100036-19	SILLA	501.12
5290100036-2	SILLA	501.12
5290100036-20	SILLA	501.12
5290100036-3	SILLA	501.12
5290100036-4	SILLA	501.12
5290100036-5	SILLA	501.12
5290100036-6	SILLA	501.12
5290100036-7	SILLA	501.12
5290100036-8	SILLA	501.12
5290100036-9	SILLA	501.12
5290100037-1	PINTARRON	1,218.00
5290100038-1	CONTRABAJO ESPAÑOLA	4,789.99
5290100039-1	CONSOLA SENSEY	4,890.00
5310100010-1	BALANZA GRANATARIA (ELECTRONICA)	7,429.51
5310100026-1	CAMPANA DE BIOSEGURIDAD	-

5310100026-2	CAMPANA DE BIOSEGURIDAD	111,905.88
5310100076-1	MEDIDOR DE PARAMETROS MULTIPLES DE LABORATORIO	51,716.15
5310100076-2	MEDIDOR DE PARAMETROS MULTIPLES DE LABORATORIO	51,716.15
5310100076-3	MEDIDOR DE PARAMETROS MULTIPLES DE LABORATORIO	35,681.31
5310100076-4	MEDIDOR DE PARAMETROS MULTIPLES DE LABORATORIO	35,681.31
5310100141-1	BAÑO MARIA (ELECTRICO)	12,905.00
5310100141-2	BAÑO MARIA (ELECTRICO)	61,042.10
5310100141-3	BAÑO MARIA (ELECTRICO)	61,042.10
5310100141-4	BAÑO MARIA (ELECTRICO)	12,905.00
5310100200-1	DISOCIADOR	17,474.24
5310100248-1	HORNO SECADO Y ESTERILIZACION	32,041.45
5310100249-1	INCUBADORA	13,653.54
5310100327-1	REFRIGERADOR LABORATORIO	4,640.00
5310100370-1	BALANZA ANALITICA	11,513.00
5310100372-1	BOMBA DE VACIO	9,547.67
5310100372-2	BOMBA DE VACIO	9,547.67
5310100372-3	BOMBA DE VACIO	9,547.67
5310100373-1	CONGELADOR	10,999.70
5310100374-1	CENTRIFUGA	120,385.07
5310100375-1	MUFLA	17,737.13
5310100376-1	PROYECTOR	68,602.40
5310100376-2	PROYECTOR	68,602.40
5310100377-1	ESPECTROFOTOMETRO	56,194.11
5310100378-1	PARRILLA DE CALENTAMIENTO	7,569.00
5310100378-10	PARRILLA DE CALENTAMIENTO	1,087.50
5310100378-11	PARRILLA DE CALENTAMIENTO	1,087.50
5310100378-12	PARRILLA DE CALENTAMIENTO	1,087.50
5310100378-2	PARRILLA DE CALENTAMIENTO	7,569.00
5310100378-3	PARRILLA DE CALENTAMIENTO	7,569.00
5310100378-4	PARRILLA DE CALENTAMIENTO	7,569.00
5310100378-5	PARRILLA DE CALENTAMIENTO	7,569.00
5310100378-6	PARRILLA DE CALENTAMIENTO	7,569.00
5310100378-7	PARRILLA DE CALENTAMIENTO	1,087.50
5310100378-8	PARRILLA DE CALENTAMIENTO	1,087.50
5310100378-9	PARRILLA DE CALENTAMIENTO	1,087.50
5310100379-1	AGITADOR DE PRUEBAS	38,120.50
5310100380-1	MICROSCOPIO	1,978.41
5310100380-2	MICROSCOPIO	1,978.41
5310100380-3	MICROSCOPIO	1,978.41
5310100380-4	MICROSCOPIO	1,978.41
5310100380-5	MICROSCOPIO	1,978.41
5310100380-6	MICROSCOPIO	1,978.41
5310100380-7	MICROSCOPIO	1,978.41
5310100381-1	MICROCENTRIFUGA	7,131.15
5310100382-1	ESPECTOFOTOMETRO	56,194.11
5310100383-1	CAMARA DE ELECTROFORESIS	32,257.58
5410400001-1	VEHICULOS Y EQUIPO TERRESTRE DESTINADOS A SERVICIOS ADMINISTRATIVOS.	149,656.00
5410400001-2	VEHICULOS Y EQUIPO TERRESTRE DESTINADOS A SERVICIOS ADMINISTRATIVOS.	419,900.00
5410400001-3	VEHICULOS Y EQUIPO TERRESTRE DESTINADOS A SERVICIOS ADMINISTRATIVOS.	409,150.00
5410400001-4	VEHICULOS Y EQUIPO TERRESTRE DESTINADOS A SERVICIOS ADMINISTRATIVOS.	280,672.00
5620100081-1	BOMBA SUMERGIBLE	7,308.00
5620100081-2	BOMBA SUMERGIBLE	28,000.08
5620100197-1	EQUIPO HIDRONEUMATICO	3,350.00
5620100202-1	EQUIPO PARA SOLDAR	9,860.00
5620100340-1	PLANTAS GENERADORAS DE CORRIENTE ALTERNA MOVILES DE GASOLINA	15,999.00
5620100472-1	MAQUINAS DESPACHADORAS	4,350.00
5620100472-2	MAQUINAS DESPACHADORAS	4,350.00
5640100002-1	MINISPLIT 3 TONELADAS	31,661.81
5640100002-2	MINISPLIT 3 TONELADAS	31,661.82
5640100002-3	MINISPLIT 3 TONELADAS	37,424.05
5640100002-4	MINISPLIT 3 TONELADAS	37,424.05
5640100002-5	MINISPLIT 3 TONELADAS	37,424.05
5640100002-6	MINISPLIT 3 TONELADAS	37,424.05
5640100002-7	MINISPLIT 3 TONELADAS	37,424.05
5640100002-8	MINISPLIT 3 TONELADAS	37,424.05
5640100002-9	MINISPLIT 3 TONELADAS	37,424.05
5660100166-1	ENFRIADOR Y CALENTADOR DE AGUA	-
5660100166-2	ENFRIADOR Y CALENTADOR DE AGUA	-
5660100166-3	ENFRIADOR Y CALENTADOR DE AGUA	-
5660100166-4	ENFRIADOR Y CALENTADOR DE AGUA	-
5690300002-1	HIDROLAVADORA	4,129.60
5690300003-1	DESBROZADORA	5,257.12
5780100053-1	ARBOLES Y PLANTAS	26,000.00
5910100001-1	SOFTWARE	33,628.40
5910100001-2	SOFTWARE	111,360.00

5910100001-3	SOFTWARE	30,000.00
5910100001-4	SOFTWARE	233,200.02
5910100001-5	SOFTWARE	- 233,200.02
5910100001-6	SOFTWARE	255,200.02
5930100002-1	MARCA UPRL	8,015.58
5930100002-2	MARCA UPRL	2,851.04
<b>TOTAL</b>		<b>7,998,982.52</b>

Depreciaciones - 6,143,214.52

<b>Saldo Neto Activo Fijo</b>	<b>1,855,768.00</b>
-------------------------------	---------------------

**Nota de Gestión Administrativa 17**

"Bajo protesta de decir verdad declaramos que los Estados Financieros y sus notas, son razonablemente correctos y son responsabilidad del emisor"

Realizó



C.P. FERNANDO MARTÍNEZ LEANOS  
Director de Administración y Finanzas

Autorizó



DR. INDALECIO MEDINA HERNÁNDEZ  
Rector



Gobierno  
del Estado



Coahuila  
en ZARAGOZA



¡Fuerte,  
coahuila) es!



SEP



UNIVERSIDAD POLITÉCNICA DE LA REGIÓN LAGUNA  
Esquemas bursátiles y Coberturas Financieras  
Al 30 de Septiembre de 2019

## La UNIVERSIDAD POLITÉCNICA DE LA REGIÓN LAGUNA no tiene esquemas bursátiles ni de coberturas Financieras al 30 de Septiembre de 2019

### Nota de Gestión Administrativa 17

"Bajo protesta de decir verdad declaramos que los Estados Financieros y sus notas, son razonablemente correctos y son responsabilidad del emisor"

Realizó

C.P. FERNANDO MARTÍNEZ LEAÑOS  
Director de Administración y Finanzas

Autorizó

DR. INDALECIO MEDINA HERNÁNDEZ  
Rector



UNIVERSIDAD POLITÉCNICA DE LA REGIÓN LAGUNA				
Formato del ejercicio y destino de gasto federalizado y reintegrado				
Al 30 de Septiembre de 2019				
Programa o Fondo	Destino de los Recursos	Ejercicio		Reintegrado
		DEVENGADO	PAGADO	
U000	SUELDOS BASE	1,637,526	1,637,526	
U000	PRIMA VACACIONAL Y DOMINICAL	99,193	99,193	
U000	GRATIFICACIÓN DE FIN DE AÑO	289,820	289,820	
U000	APORTACIONES AL IMSS	405,717	405,717	
U000	APORTACIONES AL INFONAVIT	10,477	10,477	
U000	APORTACIONES AL SISTEMA DE AHORRO PARA EL RETIRO	100,369	100,369	
U000	OTRAS PRESTACIONES	109,147	109,147	
U000	MATERIALES Y ÚTILES PARA EL PROCESAMIENTO EN EQUIPOS Y BIENES INFORMÁTICOS	8,785	8,785	
U000	MATERIAL DE APOYO INFORMATIVO	405	405	
U000	MATERIAL DE LIMPIEZA	370	370	
U000	PRODUCTOS ALIMENTICIOS PARA EL PERSONAL EN LAS INSTALACIONES DE LAS DEPENDENCIAS Y ENTIDADES	67,016	59,002	
U000	CEMENTO Y PRODUCTOS DE CONCRETO	380	380	
U000	MATERIAL ELÉCTRICO Y ELECTRÓNICO	3,222	3,222	
U000	OTROS MATERIALES Y ARTÍCULOS DE CONSTRUCCIÓN Y REPARACIÓN	6,526	6,526	
U000	PLAGUICIDAS ABOCOS Y FERTILIZANTES	3,000	3,000	
U000	MEDICINAS Y PROD. FARMACÉUTICOS	4,008	4,008	
U000	MATERIALES, ACCESORIOS Y SUMINISTROS MÉDICOS	1,673	1,673	
U000	OTROS PRODUCTOS QUÍMICOS	20,909	20,909	
U000	COMBUSTIBLES, LUBRICANTES Y ADITIVOS PARA VEHÍCULOS TERRESTRES, AÉREOS, MARÍTIMOS, LACUSTRES Y FLUVIALES DESTINADOS A LA EJECUCIÓN DE PROGRAMAS DE SEGURIDAD PÚBLICA NACIONAL.	117,001	117,001	
U000	VESTUARIOS UNIFORMES Y BLANCOS	32,416	32,416	
U000	REFACCIONES Y ACCESORIOS PARA EQUIPO DE COMPUTO	440	440	
U000	SEÑALAMENTOS, LETREROS Y SIMILARES PARA LA SEGURIDAD	5,638	5,638	
U000	ENERGÍA ELÉCTRICA	19,018	19,018	
U000	SERVICIO TELEFÓNICO CONVENCIONAL	83,392	87,152	
U000	SERVICIOS DE CONDUCCIÓN DE SEÑALES ANALÓGICAS Y DIGITALES	82,996	82,996	
U000	ARRENDAMIENTO DE EQUIPO Y BIENES INFORMÁTICOS	52,905	45,857	
U000	ARRENDAMIENTO DE MOBILIARIO	17,400	17,400	
U000	ARRENDAMIENTO DE VEHÍCULOS TERRESTRES, AÉREOS, MARÍTIMOS, LACUSTRES Y FLUVIALES PARA LA EJECUCIÓN DE PROGRAMAS DE SEGURIDAD PÚBLICA NACIONAL.	20,242	20,242	
U000	SERVICIOS DE DISEÑO, ARQUITECTURA, INGENIERÍA Y ACTIVIDADES RELACIONADAS	18,000	18,000	
U000	SERVICIOS DE INFORMÁTICA	29,813	29,813	
U000	SERVICIOS RELACIONADOS CON CERTIFICACIÓN DE PROCESOS	63,800	63,800	
U000	SERVICIOS PARA CAPACITACIÓN A SERVIDORES PÚBLICOS	35,966	28,068	
U000	ANÁLISIS QUÍMICOS	906	906	
U000	SERVICIOS BANCARIOS Y FINANCIEROS	1,679	1,679	
U000	SEGURO DE BIENES PATRIMONIALES	39,592	39,592	
U000	COMISIONES POR VENTAS	3,267	3,267	
U000	MANTENIMIENTO Y CONSERVACION DE INMUEBLES	18,429	18,429	
U000	MANTENIMIENTO Y CONSERVACION DE MOBILIARIO Y EQUIPO DE ADMIMSTRACIÓN	6,264	6,264	
U000	MTTO Y CONSERVACION DE VEHÍCULOS TERRESTRES, AÉREOS, MARÍTIMOS, LACUSTRES Y FLUVIALES	69,910	69,910	
U000	MANTENIMIENTO Y CONSERVACION DE MAQUINARIA Y EQUIPO	14,999	14,999	
U000	SERVICIOS DE JARDINERIA Y FUMIGACION	11,190	11,190	
U000	OTROS GASTOS DE PUBLICACION, DIFUSION E INFORMACION	209	209	
U000	DIFUSION DE MENSAJES COMERCIALES PARA PROMOVER LA VENTA DE PRODUCTOS O SERVICIOS	2,900	2,900	
U000	GASTOS DE PROPAGANDA E IMAGEN	1,677	1,677	
U000	GASTOS DE LAS COMISIONES INTERNACIONALES DE LIMTES Y AGUAS	8,880	8,880	
U000	CUOTAS Y SUSCRIPCIONES	56,452	56,452	
U000	MOBILIARIO	23,997	23,997	
U000	EQUIPO MÉDICO Y DE LABORATORIO	22,114	22,114	
U000	MAQUINARIA Y EQUIPO INDUSTRIAL	28,000	28,000	
U000	ARBOLES Y PLANTAS	26,000	26,000	

Nota de Gestión Administrativa 17

"Bajo protesta de decir verdad declaramos que los Estados Financieros y sus notas, son razonablemente correctos y son responsabilidad del emisor"

Realizó

C.P. FERNANDO MARTÍNEZ LEANOS  
Director de Administración y Finanzas

Autorizó

DR. INDALECIO MEDINA HERNÁNDEZ  
Rector

Gobierno del Estado



Coahuila de Zaragoza

¡Fuerte, Coahuila)es!



SEP  
SECRETARÍA DE EDUCACIÓN PÚBLICA



UNIVERSIDAD POLITÉCNICA DE LA REGIÓN LAGUNA

Informe sobre la situación que guardan los Contratos de Proyectos para Prestación de Servicios  
Al 30 de Septiembre de 2019

## Exclusivo para la Secretaría de Finanzas del Gobierno del Estado de Coahuila de Zaragoza

Nota de Gestión Administrativa 17

\*Bajo protesta de decir verdad declaramos que los Estados Financieros y sus notas, son razonablemente correctos y son responsabilidad del emisor\*

Realizó

C.P. FERNANDO MARTÍNEZ LEAÑÓS  
Director de Administración y Finanzas

Autorizó

DR. INDALECIO MEDINA HERNÁNDEZ  
Rector

**UNIVERSIDAD POLITÉCNICA DE LA REGIÓN LAGUNA**  
 Relación de cuentas bancarias productivas  
 Al 30 de Septiembre de 2019

CUENTA CONTABLE	NO. DE CUENTA	BANCO
1112-01-003	0102393034	BVA BANCOMER, S.A
1112-01-009	0112677180	BVA BANCOMER, S.A
1112-01-010	0112677342	BVA BANCOMER, S.A
1112-01-011	0112850354	BVA BANCOMER, S.A
1112-01-012	0113286711	BVA BANCOMER, S.A
1114-02-002	2049551719	BVA BANCOMER, S.A
1114-02-003	2049645217	BVA BANCOMER, S.A

**Nota de Gestión Administrativa 17**

\*Bajo protesta de decir verdad declaramos que los Estados Financieros y sus notas, son razonablemente correctos y son responsabilidad del emisor\*

Realizó  


**C.P. FERNANDO MARTÍNEZ LEÑOS**  
 Director de Administración y Finanzas

Autorizó  


**DR. INDALECIO MEDINA HERNÁNDEZ**  
 Rector



CONCILIACIÓN BANCARIA  
 BBVA BANCOMER 0112850354  
 JULIO 2019

Saldo en Bancos

20,496.94

Saldo en Libros

20,496.94

Menos:

Cheques en tránsito

No.	Fecha	Beneficiario	Importe

MÁS

Saldo Final

20,496.94

20,496.94

Realizó  
 ING ABRAHAM EFREN LOPEZ CABRAL

Autorizó  
 C.P. FERNANDO MARTÍNEZ LEAÑOS

DIFERENCIA

\_\_\_\_\_  
 \_\_\_\_\_



CONCILIACIÓN BANCARIA  
BANCOMER 0102393034  
JULIO 2019

Saldo en Bancos

17,702.77

Saldo en Libros

17,702.77

Menos:

Cheques en tránsito

No.	Fecha	Beneficiario	Importe

Saldo Final

17,702.77

17,702.77

DIFERENCIA

-

Realizó  
ING ABRAHAM EFREN LOPEZ CABRAL

Autorizó  
C.P. FERNANDO MARTÍNEZ JEANOS



CONCILIACIÓN BANCARIA  
BBVA BANCOMER FONDOS DE INVERSIÓN 01022393034  
JULIO 2019

Saldo en Bancos

432,942.03

Saldo en Libros

432,942.03

Menos:

Cheques en tránsito

No.	Fecha	Beneficiario	Importe

MÁS

Saldo Final

432,942.03

432,942.03

DIFERENCIA

\_\_\_\_\_

Realizó  
ING ABRAHAM EFREN LOPEZ CABRAL

Autorizó  
C.P. FERNANDO MARTÍNEZ LEAÑOS



CONCILIACIÓN BANCARIA  
 BBVA BANCOMER FONDOS DE INVERSIÓN 2049645217  
 JULIO 2019

Saldo en Bancos

323,939.36

Saldo en Libros

323,939.36

Menos:

MÁS

Cheques en tránsito

No.	Fecha	Beneficiario	Importe

Saldo Final

323,939.36

323,939.36

DIFERENCIA

Realizó  
 ING ABRAHAM EFREN LOPEZ CABRAL

Autorizó  
 C.P. FERNANDO MARTÍNEZ LEANOS



CONCILIACIÓN BANCARIA  
 BBVA BANCOMER 0113286711  
 JULIO 2019

Saldo en Bancos

79,050.00

Menos:

Cheques en tránsito

No.	Fecha	Beneficiario	Importe

Saldo en Libros

79,050.00

MÁS

Saldo Final

79,050.00

79,050.00

DIFERENCIA

\_\_\_\_\_

Realizó  
 ING ABRAHAM EFREN LOPEZ CABRAL

Autorizó  
 C.P. FERNANDO MARTÍNEZ LEAÑOS





CONCILIACIÓN BANCARIA  
BANCOMER 0112677180  
JULIO 2019

Saldo en Bancos

151.38

Saldo en Libros

151.38

Menos:

Cheques en tránsito

No.	Fecha	Beneficiario	Importe

Saldo Final

151.38

151.38

DIFERENCIA

Realizó  
ING ABRAHAM EFREN LOPEZ CABRAL

Autorizó  
C.P. FERNANDO MARTÍNEZ-LEAÑOS



CONCILIACIÓN BANCARIA  
 BANCOMER 0112677342  
 JULIO 2019

Saldo en Bancos

266,002.80

Saldo en Libros

266,002.80

Menos:

Cheques en tránsito

No.	Fecha	Beneficiario	Importe

Saldo Final

266,002.80

266,002.80

DIFERENCIA

\_\_\_\_\_  
 \_\_\_\_\_

Realizó  
 ING ABRAHAM EFREN LOPEZ CABRAL

Autorizó  
 C.P. FERNANDO MARTÍNEZ LEAÑOS



CONCILIACIÓN BANCARIA  
BBVA BANCOMER 0112850354  
AGOSTO 2019

Saldo en Bancos

20,604.56

Saldo en Libros

20,604.56

Menos:

Cheques en tránsito

No.	Fecha	Beneficiario	Importe

MÁS

Saldo Final

20,604.56

20,604.56

DIFERENCIA

Realizó  
ING ABRAHAM EFREN LOPEZ CABRAL

Autorizó  
C.P. FERNANDO MARTÍNEZ LIANOS



CONCILIACIÓN BANCARIA  
BANCOMER 0102393034  
AGOSTO 2019

Saldo en Bancos

229,206.96

Saldo en Libros

229,206.96

Menos:

Cheques en tránsito

No.	Fecha	Beneficiario	Importe

Saldo Final

229,206.96

229,206.96

DIFERENCIA

Realizó  
ING ABRAHAM EFREN LOPEZ CABRAL

Autorizó  
C.P. FERNANDO MARTÍNEZ LEAÑOS



CONCILIACIÓN BANCARIA  
BBVA BANCOMER FONDOS DE INVERSIÓN 0102393034  
AGOSTO 2019

Saldo en Bancos

395,376.27

Saldo en Libros

395,376.27

Menos:

Cheques en tránsito

No.	Fecha	Beneficiario	Importe

Saldo Final

395,376.27

395,376.27

DIFERENCIA

Realizó  
ING ABRAHAM EFREN LOPEZ CABRAL

Autorizó  
C.P. FERNANDO MARTÍNEZ LEAÑOS



CONCILIACIÓN BANCARIA  
BBVA BANCOMER FONDOS DE INVERSIÓN 2049645217  
AGOSTO 2019

Saldo en Bancos

244,301.56

Saldo en Libros

244,301.56

Menos:

Cheques en tránsito

No.	Fecha	Beneficiario	Importe

MÁS

Saldo Final

244,301.56

244,301.56

DIFERENCIA

—

Realizó  
ING ADRAHAM EFREN LOPEZ CABRAL

Autorizó  
C.P. FERNANDO MARTINEZ LEAÑOS



CONCILIACIÓN BANCARIA  
BBVA BANCOMER 0113286711  
AGOSTO 2019

Saldo en Bancos

79,050.22

Saldo en Libros

79,050.22

Menos:

Cheques en tránsito

No.	Fecha	Beneficiario	Importe

MÁS

Saldo Final

79,050.22

79,050.22

DIFERENCIA

Realizó

ING ABRAHAM EFREN LOPEZ CABRAL

Autorizó

C.P. FERNANDO MARTÍNEZ LEANOS



CONCILIACIÓN BANCARIA  
BANCOMER 0112677180  
AGOSTO 2019

**UPRL**

UNIVERSIDAD POLITÉCNICA DE LA REGIÓN LAGUNA

Saldo en Bancos

97,483.49

Saldo en Libros

97,483.49

Menos:

Cheques en tránsito

No.	Fecha	Beneficiario	Importe

Saldo Final

97,483.49

97,483.49

DIFERENCIA

Realizó  
ING ABRAHAM EFREN LOPEZ CABRAL

Autorizó  
C.P. FERNANDO MARTÍNEZ LEAÑOS





CONCILIACIÓN BANCARIA  
 BANCOMER 0112677342  
 AGOSTO 2019

Saldo en Bancos

232,755.35

Saldo en Libros

232,755.35

Menos:

Cheques en tránsito

No.	Fecha	Beneficiario	Importe

Saldo Final

232,755.35

232,755.35

DIFERENCIA

—  
 —  
 —

Realizó

ING ABRAHAM EFREN LOPEZ CABRAL

Autorizó

C.P. FERNANDO MARTÍNEZ LEAÑOS



CONCILIACIÓN BANCARIA  
BBVA BANCOMER 0112850354  
SEPTIEMBRE 2019

Saldo en Bancos

20,604.74

Menos:

Cheques en tránsito

No.	Fecha	Beneficiario	Importe

Saldo Final

20,604.74

Saldo en Libros

20,604.74

MÁS

20,604.74

DIFERENCIA

\_\_\_\_\_

\_\_\_\_\_

Realizó  
ING. ABRAHAM EFREN LOPEZ CABRAL

Autorizó  
C.P. FERNANDO MARTÍNEZ LEAÑOS



CONCILIACIÓN BANCARIA  
BANCOMER 0102393034  
SEPTIEMBRE 2019

Saldo en Bancos

168,513.02

Saldo en Libros

168,513.02

Menos:

Cheques en tránsito

No.	Fecha	Beneficiario	Importe

Saldo Final

168,513.02

168,513.02

DIFERENCIA

-

Realizó  
ING ABRAHAM EFREN LOPEZ CABRAL

Autorizó  
C.P. FERNANDO MARTINEZ LEAÑOS



CONCILIACIÓN BANCARIA  
BBVA BANCOMER FONDOS DE INVERSIÓN 0102393034  
SEPTIEMBRE2019

Saldo en Bancos

709,075.61

Saldo en Libros

709,075.61

Menos:

Cheques en tránsito

No.	Fecha	Beneficiario	Importe

Saldo Final

709,075.61

709,075.61

DIFERENCIA           

Realizó   
ING ABRAHAM EFREN LOPEZ CABRAL

Autorizó   
C.P. FERNANDO MARTÍNEZ LEAÑOS



CONCILIACIÓN BANCARIA  
BBVA BANCOMER FONDOS DE INVERSIÓN 2049645217  
SEPTIEMBRE 2019

Saldo en Bancos

246,146.47

Saldo en Libros

246,146.47

Menos:

Cheques en tránsito

No.	Fecha	Beneficiario	Importe

MÁS

Saldo Final

246,146.47

246,146.47

DIFERENCIA

Realizó  
ING ABRAHAM EFREN LOPEZ CABRAL

Autorizó  
C.P. FERNANDO MARTÍNEZ LEAÑOS



CONCILIACIÓN BANCARIA  
 BBVA BANCOMER 0113286711  
 SEPTIEMBRE 2019

Saldo en Bancos

79,050.90

Menos:

Cheques en tránsito

No.	Fecha	Beneficiario	Importe

Saldo Final

79,050.90

Saldo en Libros

79,050.90

MÁS

79,050.90

DIFERENCIA

\_\_\_\_\_

Realizó  
 ING ABRAHAM EFREN LOPEZ CABRAL

Autorizó  
 C.P. FERNANDO MARTÍNEZ LEAÑOS



CONCILIACIÓN BANCARIA  
 BANCOMER 0112677180  
 SEPTIEMBRE 2019

Saldo en Bancos

29,010.18

Saldo en Libros

24,097.12

Menos:

Cheques en tránsito

4,913.06

No.	Fecha	Beneficiario	Importe
18	30-sep-19	Paula Vega Barrera	4,913.06

Saldo Final

24,097.12

24,097.12

DIFERENCIA

—  
—

Realizó  
 ING ABRAHAM EFREN LOPEZ CABRAL

Autorizó  
 C.P. FERNANDO MARTÍNEZ LEAÑOS



**UPRL**  
UNIVERSIDAD POLITÉCNICA DE LA REGIÓN LAGUNA

CONCILIACIÓN BANCARIA  
BANCOMER 0112677342  
SEPTIEMBRE 2019

Saldo en Bancos

229,653.59

Saldo en Libros

229,653.59

Menos:

Cheques en tránsito

No.	Fecha	Beneficiario	Importe

Saldo Final

229,653.59

229,653.59

DIFERENCIA

Realizó  
ING ABRAHAM EFREN LOPEZ CABRAL

Autorizó  
C.P. FERNANDO MARTÍNEZ LEAÑOS





RFC	Nombre	Julio - Septiembre	Folio Fiscal	Tipo Solicitud	Numero	Total	Fecha
<b>Folio de Operación 335877 Fecha de Registro 09/10/2019</b>							
XAXX010101000	SANTOYO RODRIGUEZ RODOLFO		2EBB16EF-6311-4837-8E99-84CD85DC8544	:INTO DE DEVENI	100437	2,000.00	16/07/2019
XAXX010101000	DE LA CRUZ FAVELA DEISY MELINA		8ED85752-2AC8-4A1A-A6A0-FCC780BD2483	:INTO DE DEVENI	100437	2,200.00	02/07/2019
XAXX010101000	HERNANDEZ REYES CRISTIAN EMMANUEL		3DB58362-5FD9-437D-8F2E-15E79EDA1DC5	:INTO DE DEVENI	100437	2,200.00	09/07/2019
XAXX010101000	DE LA CRUZ ORTIZ HECTOR MOHAMED		5BEC9858-EDEC-4898-8679-73574A5EE83A	:INTO DE DEVENI	100437	2,200.00	09/07/2019
XAXX010101000	ESPARZA CALDERON KEVIN EDUARDO		9D139063-F8BF-43C5-B037-6FE3EEC67356	:INTO DE DEVENI	100437	2,200.00	12/07/2019
XAXX010101000	MARQUEZ CASTAÑEDA JENIFFER ESTRELLA		6A2EFE66-A507-42DA-B27F-16E1A8BEC59B	:INTO DE DEVENI	100437	2,200.00	17/07/2019
XAXX010101000	VARQUERA VILLA MARIA ISABEL		21AFB533-82CD-4834-ABC4-EC2B1729FF86	:INTO DE DEVENI	100437	2,200.00	19/07/2019
XAXX010101000	VARQUERA VILLA MARIA ISABEL		8F85299A-8391-4E57-8BF1-5A7825A01745	:INTO DE DEVENI	100437	2,200.00	19/07/2019
						<b>Total (suma):</b>	<b>17,400.00</b>
<b>Folio de Operación 335890 Fecha de Registro 09/10/2019</b>							
XAXX010101000	ANDRADE SANTANA DULCE MARIA		D23AF922-A7BB-41DF-AE5B-02AEBA9F52FA	:INTO DE DEVENI	100438	600.00	05/07/2019
XAXX010101000	MARQUEZ GUERRA EDWIN		10DB8724-B024-48F7-A477-608D2622949F	:INTO DE DEVENI	100438	2,400.00	03/07/2019
XAXX010101000	HERNANDEZ SALDIVAR ELIZABETH		1F16FAE1-1A96-4FCB-A131-AAECAC850825	:INTO DE DEVENI	100438	2,400.00	03/07/2019
XAXX010101000	SANTILLAN AGUIRRE YESSICA		2F8213C0-200B-4B18-987E-849A48B4EDBE	:INTO DE DEVENI	100438	2,400.00	03/07/2019
XAXX010101000	PALACIOS MATA ALEXA YADIRA		48A406E6-C90E-4FFA-8FCE-3AE59D3EDB11	:INTO DE DEVENI	100438	2,400.00	03/07/2019
XAXX010101000	ACOSTA LOPEZ JAIME YAHIR		53BE600E-1F58-4841-A5CC-CDD1723E1FAC	:INTO DE DEVENI	100438	2,400.00	03/07/2019
XAXX010101000	ORTIZ GARCIA EDWIN ANTONIO		7A4C0A69-1D43-4838-8957-BAEFDC32E0E8	:INTO DE DEVENI	100438	2,400.00	03/07/2019
						<b>Total (suma):</b>	<b>15,000.00</b>
<b>Folio de Operación 335923 Fecha de Registro 09/10/2019</b>							
XAXX010101000	MARTINEZ MALDONADO MARGARITA		85D1E42F-827A-4055-B87E-880D7A1D555CE	:INTO DE DEVENI	100439	1,400.00	31/07/2019
XAXX010101000	MARQUEZ CASTAÑEDA JENIFFER ESTRELLA		FEB7F144-84BB-450A-AD4D-AF22C1E6BBD8	:INTO DE DEVENI	100439	2,200.00	17/07/2019
XAXX010101000	SOSA PEREZ ERIKA JOAILENE		8CA77534-0875-4C7C-8738-2EBB54C82EA5	:INTO DE DEVENI	100439	2,400.00	03/07/2019
XAXX010101000	DIAZ LARA MARLETH		046FBAD8-3221-445C-A545-5B40AC24E2EC	:INTO DE DEVENI	100439	2,400.00	05/07/2019
XAXX010101000	VASQUEZ SANCHEZ MARLENE		0DAF930E-F61E-45C2-832C-F06D0C148F9F	:INTO DE DEVENI	100439	2,400.00	05/07/2019
XAXX010101000	MARTINEZ GUERRA MARIA GUADALUPE		0DD694F4-339F-43A8-9D82-1B78966AFEB29	:INTO DE DEVENI	100439	2,400.00	05/07/2019
XAXX010101000	RAMIREZ DE LA CRUZ JAHAZIEL		13E3B4AF-8615-4B3C-8F6C-AB5D514013E9	:INTO DE DEVENI	100439	2,400.00	05/07/2019
						<b>Total (suma):</b>	<b>15,500.00</b>
<b>Folio de Operación 335955 Fecha de Registro 09/10/2019</b>							
XAXX010101000	MOLINA DE LEON JUAN CARLOS		25E3BD7F-6CB1-43F9-A90C-BAC8468CC4E4	:INTO DE DEVENI	100442	2,400.00	05/07/2019
XAXX010101000	MONTEMAYOR DE LA CRUZ DAVID		2C8D95C4-12C4-4132-BEF3-875F7EA7709A	:INTO DE DEVENI	100442	2,400.00	05/07/2019

Julio - Septiembre

RFC	Nombre	Folio de Operación	Fecha de Registro	Tipo Solicitud	Número	Total	Fecha
XAXX010101000	JUAREZ CORONA JAQUELYNE	335970	09/10/2019	:NTO DE DEVENI	100442	2,400.00	05/07/2019
XAXX010101000	CAMPIRANO LEURIN ORLANDO JESUS			:NTO DE DEVENI	100442	2,400.00	05/07/2019
XAXX010101000	TORRES TORRES JAQUELINE			:NTO DE DEVENI	100442	2,400.00	05/07/2019
XAXX010101000	DE LA CRUZ CHAIREZ ANGEL JACIEL			:NTO DE DEVENI	100442	2,400.00	05/07/2019
Total (suma):						14,400.00	
XAXX010101000	FLORES OCHOA JOSE CECILIO	335970	09/10/2019	:NTO DE DEVENI	100443	600.00	05/07/2019
XAXX010101000	GONZALEZ MARTINEZ ROBERTO			:NTO DE DEVENI	100443	2,400.00	05/07/2019
XAXX010101000	RODRIGUEZ CASTAÑEDA GABRIEL			:NTO DE DEVENI	100443	2,400.00	05/07/2019
XAXX010101000	SANCHEZ GARCIA JOCELYN JARED			:NTO DE DEVENI	100443	2,400.00	05/07/2019
XAXX010101000	SOTO PUENTE RONALDO			:NTO DE DEVENI	100443	2,400.00	05/07/2019
XAXX010101000	CISNEROS HERNANDEZ LUISA FERNANDA			:NTO DE DEVENI	100443	2,400.00	05/07/2019
XAXX010101000	CORDOVA PALAFOX MARIA FERNANDA			:NTO DE DEVENI	100443	2,400.00	05/07/2019
Total (suma):						15,000.00	
XAXX010101000	DIAZ GARCIA JENNIFER	335980	09/10/2019	:NTO DE DEVENI	100444	600.00	11/07/2019
XAXX010101000	SOTO CHAVEZ KARIME			:NTO DE DEVENI	100444	2,400.00	05/07/2019
XAXX010101000	MENDOZA IBARRA ABRAHAM			:NTO DE DEVENI	100444	2,400.00	05/07/2019
XAXX010101000	VAZQUEZ ALCANTARA ALONDRA			:NTO DE DEVENI	100444	2,400.00	08/07/2019
XAXX010101000	ACEVEDO RAMIREZ MARIA DEL CARMEN			:NTO DE DEVENI	100444	2,400.00	12/07/2019
XAXX010101000	RIOS DE LA ROSA KEVIN DANIEL			:NTO DE DEVENI	100444	2,400.00	17/07/2019
XAXX010101000	RAMIREZ HERNANDEZ MARISOL			:NTO DE DEVENI	100444	2,400.00	03/07/2019
Total (suma):						15,000.00	
XAXX010101000	GARCIA CASTAÑEDA FLOR LETICIA	348247	17/10/2019	:NTO DE DEVENI	100434	600.00	05/07/2019
XAXX010101000	FRANCO RIOS VIANEY ABIGAIL			:NTO DE DEVENI	100434	600.00	05/07/2019
XAXX010101000	DELGADILLO ROBLES MARIA DEL CIELO			:NTO DE DEVENI	100434	2,400.00	03/07/2019
XAXX010101000	RIVIELLO GONZALEZ BRANDON EDUARDO			:NTO DE DEVENI	100434	2,400.00	03/07/2019
XAXX010101000	HERNANDEZ LOPEZ JOSE ENRIQUE			:NTO DE DEVENI	100434	2,400.00	05/07/2019
XAXX010101000	AGUILAR BARRERA JESUS ALBERTO			:NTO DE DEVENI	100434	2,400.00	05/07/2019
XAXX010101000	SERRANO MARTINEZ ITZEL BERENICE			:NTO DE DEVENI	100434	2,400.00	05/07/2019
Total (suma):						13,200.00	



Julio - Septiembre

RFC	Nombre	Folio de Operación	Folio Fiscal	Fecha de Registro	Tipo Subcuenta	Número	Total	Fecha	
XAXX010101000	CORRAL SILVA MILAGROS	348286	17/10/2019	1876F07F-172C-45D3-8544-60565DB00074	:INTO DE DEVENI	100435	2,400.00	05/07/2019	
XAXX010101000	MARTINEZ BARRON DAYANA ABIGAIL			2437C082-7C6C-40FE-9D90-E28E75FEB390	:INTO DE DEVENI	100435	2,400.00	05/07/2019	
XAXX010101000	GANDARA FLORES MARGARITA			245A1ACA-635E-484D-949A-6E8643173756	:INTO DE DEVENI	100435	2,400.00	05/07/2019	
XAXX010101000	SANCHEZ SANTOS KEVIN JAIR			270E0B4C-47D2-4938-87A3-F6790730AAD1	:INTO DE DEVENI	100435	2,400.00	05/07/2019	
XAXX010101000	REYES GALINDO SEBASTIAN			321153AA-6B79-425C-888C-EC22EC2CBB89	:INTO DE DEVENI	100435	2,400.00	05/07/2019	
XAXX010101000	CARRILLO CONTRERAS CRISTINA			4712E92B-D9CD-4A06-8E6B-5C8C474D377A	:INTO DE DEVENI	100435	2,400.00	05/07/2019	
<b>Folio de Operación 348314</b>							<b>Total (suma):</b>	<b>14,400.00</b>	
XAXX010101000	ESTRADA GONZALEZ JOSE MAURICIO			D9CB850F-E26F-4445-9952-396D284A9E0E	:INTO DE DEVENI	100436	1,800.00	03/07/2019	
XAXX010101000	VAZQUEZ GOYTIA LUIS ANGEL			485A7A9B-EB39-4792-83E7-4822433F069E	:INTO DE DEVENI	100436	2,400.00	05/07/2019	
XAXX010101000	LUCIO NUÑEZ JIMENA			55DE5780-FDAB-4C19-A7DB-DE33F86F0227	:INTO DE DEVENI	100436	2,400.00	05/07/2019	
XAXX010101000	TRUJILLO ESPARZA VANESA			66396E52-0A05-4D02-81B7-9DF5605B669C	:INTO DE DEVENI	100436	2,400.00	05/07/2019	
XAXX010101000	PERALES FAVELA KEVIN JAIR			678E3A4D-5524-4136-88BD-AFF68E1098D4	:INTO DE DEVENI	100436	2,400.00	05/07/2019	
XAXX010101000	MARTINEZ GARCIA RAUL ALEJANDRO			707A542D-7495-4F31-A6DB-89C0635AEAAA	:INTO DE DEVENI	100436	2,400.00	05/07/2019	
XAXX010101000	MENA MONTOTOYA JESUS ALONSO			714F8993-D37E-475E-8964-0D5687AE6094	:INTO DE DEVENI	100436	2,400.00	05/07/2019	
XAXX010101000	HERRERA CASTRO MARYLIN			85A567DC-8414-49D5-803F-AF4195DAB8245	:INTO DE DEVENI	100436	2,400.00	05/07/2019	
XAXX010101000	FAVELA GONZALEZ JESUS ORLANDO			91287AF5-D7CD-4EB3-982E-58FC7E3E95BE	:INTO DE DEVENI	100436	2,400.00	05/07/2019	
<b>Folio de Operación 348338</b>							<b>Total (suma):</b>	<b>21,000.00</b>	
XAXX010101000	ZUÑIGA FLORES SANTOS RIVALDO			915AA6F9-FF62-4AD2-8375-488D8BC8E25	:INTO DE DEVENI	100439	2,400.00	05/07/2019	
XAXX010101000	DE LA ROSA PONCE JESUS OSWALDO			91EB300A-D2B7-4BD2-88E1-68B1348FD205	:INTO DE DEVENI	100439	2,400.00	05/07/2019	
XAXX010101000	OROZCO TRUJILLO JAQUELINE			93C8EF5A-4B2F-4278-BE85-EFC86163D4F5	:INTO DE DEVENI	100439	2,400.00	05/07/2019	
XAXX010101000	FRANCO RODRIGUEZ ALMA CRISTEL			98C6D006-5DD6-42C3-A3F0-5B3D92AC55DE	:INTO DE DEVENI	100439	2,400.00	05/07/2019	
<b>Folio de Operación 348402</b>							<b>Total (suma):</b>	<b>9,600.00</b>	
XAXX010101000	CHAIREZ REYES ARIADNE JOCELYNE			8D73908E-368C-41A3-A013-27045953439F	:INTO DE DEVENI	100441	1,800.00	05/07/2019	
XAXX010101000	LIRA FERNANDEZ ALEJANDRA			531C3A2C-D24A-418B-846A-3E1BF78FB015	:INTO DE DEVENI	100441	2,400.00	12/07/2019	
XAXX010101000	LARA LARA LESLY PAMELA			B4E82AEE-78B0-4A63-6B17-5394A7F27FC6	:INTO DE DEVENI	100441	2,400.00	03/07/2019	
XAXX010101000	JARA RUIZ VANESSA MONSERRAT			B90C7DB7-587D-42BC-91E7-183655C92271	:INTO DE DEVENI	100441	2,400.00	03/07/2019	
XAXX010101000	TORRES RAMOS MISDIEL DEL CIELO			CF04457F-2554-4379-8C3A-2DB889AD072F	:INTO DE DEVENI	100441	2,400.00	03/07/2019	
XAXX010101000	RUIZ SIERRA ANA JULISSA			D13D8DEA-5CA7-473E-84C6-2EBDF16A6577	:INTO DE DEVENI	100441	2,400.00	03/07/2019	

**PORTAL PARA EL REGISTRO DE CFDI**  
**INFORME DE ARCHIVOS XML REGISTRADOS**  
**UNIVERSIDAD POLITÉCNICA DE LA REGIÓN LAGUNA DE COAHUILA**



Julio - Septiembre

RFC	Nombre	Folio Fiscal	Tipo Solicitud	Número	Total	Fecha
XAXX010101000	DELGADO ALMARAZ JONATHAN ERNESTO	DF82C52A-3F23-463C-85FF-ACDD964CCE8C	:INTO DE DEVENI	100441	2,400.00	03/07/2019
XAXX010101000	JUAREZ ORTIZ JUAN MANUEL	32392593-FEC1-4801-8C61-F7A11C41750E	:INTO DE DEVENI	100441	2,400.00	05/07/2019
				<b>Total (suma):</b>	<b>18,800.00</b>	
<b>Folio de Operación 348432 Fecha de Registro 17/10/2019</b>						
XAXX010101000	MENDOZA RAMIREZ VIRIDIAN ABIGAIL	02AE043C-8281-43F7-B1CF-8C868C8B51C5	:INTO DE DEVENI	100445	1,800.00	11/07/2019
XAXX010101000	SOTO LUNA JOSE MANUEL	49511893-769E-421F-6B0F-8FAF878B179C	:INTO DE DEVENI	100445	2,400.00	05/07/2019
XAXX010101000	GONZALEZ FLORES JAEL	68999467-595E-43C4-9383-4776CDC85BAF	:INTO DE DEVENI	100445	2,400.00	05/07/2019
XAXX010101000	LARA HERNANDEZ JOSUE JOEL	A18ED857-3CA6-442B-82A6-C07B3CC265E6	:INTO DE DEVENI	100445	2,400.00	05/07/2019
XAXX010101000	CORDOVA PACHECO JOSE GUADALUPE	ACE9C76C-47C0-4835-9111-5233FEA29213	:INTO DE DEVENI	100445	2,400.00	05/07/2019
XAXX010101000	LIRA BERNAL ROSA MISTICA	804F6774-6535-4946-8742-58F03977D438	:INTO DE DEVENI	100445	2,400.00	05/07/2019
				<b>Total (suma):</b>	<b>13,800.00</b>	
<b>Folio de Operación 348472 Fecha de Registro 17/10/2019</b>						
XAXX010101000	AVILA DAVILA RAMIRO DESAILY	E582200A-2CF1-40A6-8927-3D9C7E32B401	:INTO DE DEVENI	100446	600.00	03/07/2019
XAXX010101000	RODRIGUEZ HERNANDEZ DAVID EMMANUEL	B610B3C0-FA21-41E9-AD99-2060A43EE26C	:INTO DE DEVENI	100446	2,400.00	05/07/2019
XAXX010101000	DAVILA CERVANTES ALEXIS	BB13EE85-4AFB-4A9A-9A67-7288C665DA46	:INTO DE DEVENI	100446	2,400.00	05/07/2019
XAXX010101000	NIÑO RAMIREZ JAVIER GERARDO	BDBE4A86-8970-43A7-BEAB-39E74CA5E8CD	:INTO DE DEVENI	100446	2,400.00	05/07/2019
XAXX010101000	VALDEZ ESPINOZA CARLOS ALBERTO	D536D141-A09E-41E1-ACA1-86181AB8C870	:INTO DE DEVENI	100446	2,400.00	05/07/2019
XAXX010101000	HERNANDEZ ARROYO RITA	D77AC3FC-F15C-481A-808C-61ED279EDD89	:INTO DE DEVENI	100446	2,400.00	05/07/2019
				<b>Total (suma):</b>	<b>12,800.00</b>	
<b>Folio de Operación 348573 Fecha de Registro 17/10/2019</b>						
XAXX010101000	PRADO SALAS DANIELA	D7C2D668-8858-46EC-A563-9D5192D1FD61	:INTO DE DEVENI	100447	2,400.00	05/07/2019
XAXX010101000	TREJO MUJARES MIGUEL	A7940B3A-70B7-466A-BA05-C1E488D4CFC6	:INTO DE DEVENI	100447	2,400.00	11/07/2019
XAXX010101000	VEGA VALENZUELA JUANITA	E3CED64E-B0CB-4A48-98DD-E50370400694	:INTO DE DEVENI	100447	2,400.00	19/07/2019
XAXX010101000	ALCANTAR HERRERA MARISOL	EA73A5DA-CEB9-4378-8ABD-E90E98E9221F	:INTO DE DEVENI	100447	2,400.00	03/07/2019
XAXX010101000	TORRES AVILA DANNA MICHELLE	EF4EBF08-F33E-4E63-64D1-5FE4DB20CD98	:INTO DE DEVENI	100447	2,400.00	03/07/2019
XAXX010101000	CRUZ SALAIS RIGOBERTO	EFF1E756-2471-4573-904F-2C0AAE7C8E83	:INTO DE DEVENI	100447	2,400.00	03/07/2019
XAXX010101000	CASTAÑEDA RAMIREZ BRYAN	C6E48AF1-7D44-4601-B2FC-E5E21F2CD17E	:INTO DE DEVENI	100447	2,400.00	16/07/2019
				<b>Total (suma):</b>	<b>16,800.00</b>	
<b>Folio de Operación 350925 Fecha de Registro 18/10/2019</b>						
XAXX010101000	ALMARAZ CASTAÑEDA LUIS GERARDO	3FA283A1-87B9-416A-91D0-80AB3022DDC	:INTO DE DEVENI	100448	1,800.00	12/07/2019
XAXX010101000	RAMOS CALVILLO JENNIFER	FAA19D50-42FD-427B-84F4-364C48697C6A	:INTO DE DEVENI	100448	2,400.00	03/07/2019
XAXX010101000	MONTE MAYOR BAÑUELOS JENYFFER ITSEL	FBCE8FD8-E942-4263-BC31-EBABD77A1EC6	:INTO DE DEVENI	100448	2,400.00	03/07/2019

Julio - Septiembre

RFC	Nombre	Folio Fiscal	Tipo Salctud	Numero	Total	Fecha
XAXX010101000	CORTES ESCOBEDO HUGO ARIEL	FC89BC4E-2B59-4C19-B696-74455D46EF7D	:NTO DE DEVENI	I00448	2,400.00	03/07/2019
XAXX010101000	REYES JACAL FERNANDO	FFFC932C-3B77-4F98-804F-13D8642BAA2D	:NTO DE DEVENI	I00448	2,400.00	03/07/2019
XAXX010101000	FRAUSTO NIÑO DANIA NEHIDI	E1420C6F-C713-4EF4-B371-2E193A454169	:NTO DE DEVENI	I00448	2,400.00	05/07/2019
XAXX010101000	TORRES GUERRECA EDUARDO DANIEL	EE974CFA-D00F-419C-9C61-84FFB04EACC2	:NTO DE DEVENI	I00448	2,400.00	05/07/2019
XAXX010101000	VELAZQUEZ RAMIREZ MARIO RICARDO	F587980F-00AE-4B36-BD96-74623ADA7F41	:NTO DE DEVENI	I00448	2,400.00	05/07/2019
Total (suma):					18,600.00	
Total de archivos (suma):					231,000.00	

**Resumen de carga de CFDI**

Tipo	Cantidad	Monto (suma)
Emitidos	103	231,000.00
Nómina	0	
Recibidos	0	
	<b>103</b>	<b>231,000.00</b>

Julio - Septiembre

RFC	Nombre	Folio Fiscal	Fecha de Registro	Fecha de Registro	Fecha de Registro	Numero	Total	Fecha
<b>Recibidos</b>								
MOTE780930JB3	ELISA MORALES TORRES	275113	08/07/2019	08/07/2019	08/07/2019	P00641	16,953.40	05/07/2019
							Total (suma):	16,953.40
UAN7707012J6	UNIVERSIDAD AUTONOMA DEL NORESTE AC	275523	08/07/2019	08/07/2019	08/07/2019	P00661	1,700.00	03/07/2019
							Total (suma):	1,700.00
ROLC730225T17	CESAR ANTONIO RODRIGUEZ LOPEZ	280023	11/07/2019	11/07/2019	11/07/2019	P00664	1,931.40	06/07/2019
							Total (suma):	1,931.40
AME880912I89	AEROVÍAS DE MEXICO SA DE CV	284815	16/07/2019	16/07/2019	16/07/2019	P00669	9,417.00	11/07/2019
AME880912I89	AEROVÍAS DE MEXICO SA DE CV	284815	16/07/2019	16/07/2019	16/07/2019	P00669	115.00	11/07/2019
AME880912I89	AEROVÍAS DE MEXICO SA DE CV	284815	16/07/2019	16/07/2019	16/07/2019	P00669	125.00	11/07/2019
AME880912I89	AEROVÍAS DE MEXICO SA DE CV	284815	16/07/2019	16/07/2019	16/07/2019	P00669	210.00	11/07/2019
AME880912I89	AEROVÍAS DE MEXICO SA DE CV	284815	16/07/2019	16/07/2019	16/07/2019	P00669	239.00	11/07/2019
							Total (suma):	10,106.00
ESC1412031E8	ENERGIA Y SERVICIOS COORDINADOS SA DE CV	286131	16/07/2019	16/07/2019	16/07/2019	P00681	8,100.00	05/07/2019
							Total (suma):	8,100.00
AAE050309FM0	ABC AEROLÍNEAS S.A. DE C.V.	286426	17/07/2019	17/07/2019	17/07/2019	C00341	12,956.88	15/07/2019
							Total (suma):	12,956.88
GEC890714J68	GOBIERNO DEL ESTADO DE COAHUILA DE ZARAGOZA	296510	29/07/2019	29/07/2019	29/07/2019	P00701	2,227.00	16/07/2019
							Total (suma):	2,227.00
ANU050323FW9	ASOCIACION NACIONAL DE UNIVERSIDADES TECNOLOGICAS	298235	30/07/2019	30/07/2019	30/07/2019	P00712	15,000.00	29/07/2019
							Total (suma):	15,000.00
RAMS621130474	SERGIO RAMIREZ MARTINEZ	303890	15/08/2019	15/08/2019	15/08/2019	C00387	221.39	07/08/2019
ESC1412031E8	ENERGIA Y SERVICIOS COORDINADOS SA DE CV	30387	31/07/2019	31/07/2019	31/07/2019	C00387	250.05	31/07/2019
TSO991022FP86	TIENDAS SORIANA S.A. DE C.V.	30387	18/07/2019	18/07/2019	18/07/2019	C00387	1,244.00	18/07/2019
NWMM9709244W4	NUEVA WAL MART DE MÉXICO, S. DE R. L. DE C.V.	30387	31/07/2019	31/07/2019	31/07/2019	C00387	21.00	31/07/2019

Julio - Septiembre

RFC	Nombre	Folio Fiscal	Tipo Solicitud	Número	Total	Fecha
AUBA870921AN6	JOSE ALBERTO AGUILERA BAÑUELOS	64FDE80D-8F8E-462F-8559-3E8C1643D6A7	ENTO DE DEVEN	C00387	1,015.00	31/07/2019
AUBA870921AN6	JOSE ALBERTO AGUILERA BAÑUELOS	887B536D-80E1-44FE-9C39-6DA872C674C3	ENTO DE DEVEN	C00387	501.12	02/08/2019
AUBA870921AN6	JOSE ALBERTO AGUILERA BAÑUELOS	AEC7FD1C-B80F-4F50-A841-4409FA537CD6	ENTO DE DEVEN	C00387	575.36	01/08/2019
Total (suma):					<b>3,827.92</b>	
<b>Folio de Operación 304633 Fecha de Registro 19/08/2019</b>						
MAMX681006IAA	MARIA ELENA MARTINEZ MENDEZ	AE00E3CE-D416-43FE-9A6C-FF73EBCCA7F3	ENTO DE DEVEN	P00753	7,860.16	29/07/2019
Total (suma):					<b>7,860.16</b>	
<b>Folio de Operación 304746 Fecha de Registro 19/08/2019</b>						
ESC1412031E8	ENERGIA Y SERVICIOS COORDINADOS SA DE CV	92CD8980-49D9-4416-8765-512113F97328	ENTO DE DEVEN	C00409	9,100.00	31/07/2019
Total (suma):					<b>9,100.00</b>	
<b>Folio de Operación 304910 Fecha de Registro 19/08/2019</b>						
GUFF6307057C9	FERNANDO HECTOR GUERRERO FLORES	A078F9C2-3FF7-4B54-BC50-DC2854706A0C	ENTO DE DEVEN	P00762	6,008.73	31/07/2019
Total (suma):					<b>6,008.73</b>	
<b>Folio de Operación 306031 Fecha de Registro 21/08/2019</b>						
IMN930810JIR1	INSTITUTO MEXICANO DE NORMALIZACION Y CERTIFICACION	3F25FE0F-8754-42A5-80AE-647F7044FDFE	ENTO DE DEVEN	P00719	3,850.00	17/07/2019
Total (suma):					<b>3,850.00</b>	
<b>Folio de Operación 306111 Fecha de Registro 21/08/2019</b>						
GUFF6307057C9	FERNANDO HECTOR GUERRERO FLORES	79FF69D9-8A81-4CE9-A08A-20404E7F7C04	ENTO DE DEVEN	P00722	14,490.00	31/07/2019
Total (suma):					<b>14,490.00</b>	
<b>Folio de Operación 306117 Fecha de Registro 21/08/2019</b>						
ALA821201DE1	AUTOMOTRIZ LAGUNERA S.A. DE C.V.	F6E4DC2E-7912-4085-44AE-BA98D031B6A5	ENTO DE DEVEN	P00715	4,245.60	30/07/2019
Total (suma):					<b>4,245.60</b>	
<b>Folio de Operación 306929 Fecha de Registro 22/08/2019</b>						
DIPP821217BA9	PEDRO DI-BELLA PUENTES	680446C2-5A5F-4403-8246-217CB4F05816	ENTO DE DEVEN	P00621	6,352.00	28/06/2019
Total (suma):					<b>6,352.00</b>	
<b>Folio de Operación 307764 Fecha de Registro 26/08/2019</b>						
RERY690709316	YADIRA ALEJANDRA REYES RODRIGUEZ	9A7B1DA8-F3F2-456C-8CE4-1735CDEAAA3F	ENTO DE DEVEN	P00642	25,549.35	23/06/2019
Total (suma):					<b>25,549.35</b>	
<b>Folio de Operación 307935 Fecha de Registro 27/08/2019</b>						
DLY030317114	DLYSG, S.A. DE C.V.	3CA09B81-FFD5-8E4E-A99C-775D8AF23428	ENTO DE DEVEN	P00845	82,329.84	22/06/2019
Total (suma):					<b>82,329.84</b>	
<b>Folio de Operación 308969 Fecha de Registro 28/08/2019</b>						
ESC1412031E8	ENERGIA Y SERVICIOS COORDINADOS SA DE CV	B28BF53A-2369-4E93-B1C9-0BD9E2660989	ENTO DE DEVEN	P00854	9,100.00	27/06/2019
Total (suma):					<b>9,100.00</b>	
<b>Folio de Operación 313092 Fecha de Registro 06/09/2019</b>						
ICT940906K57	INSTITUTO DE CAPACITACION PARA EL TRABAJO DEL ESTAD	CB83C4287-9742-4CFF-8A02-0C86467393EC	ENTO DE DEVEN	P00517	3,600.00	19/08/2019

Julio - Septiembre

RFC	Nombre	Folio Fiscal	Tipo Solicitud	Numero	Total	Fecha
<b>Folio de Operación 313227</b>						
ICT940906K57	INSTITUTO DE CAPACITACION PARA EL TRABAJO DEL ESTADO	29E40392-E989-4D1D-8817-5B6D807E94C4	ENTO DE DEVEN	P00510	9,900.00	19/08/2019
Total (suma):					9,900.00	
<b>Folio de Operación 313244</b>						
NWM9709244W4	NUEVA WAL MART DE MÉXICO, S. DE R. L. DE C.V.	60615BB3-F2AD-4093-8D2E-2C8CBEF602EB	ENTO DE DEVEN	C00342	344.90	08/07/2019
AA1140304652	ALYARTE ALIMENTOS Y ARTESANIAS GRUPO RESTAURANTE	0349E1E0-3ED6-47B7-80AF-F4413D33FF11	ENTO DE DEVEN	C00342	800.00	02/07/2019
SANA690528UL7	ALMA ANGELINA SANTOYO NIÑO	5E5A1653-0E8D-4337-8462-78ECD3F80FC	ENTO DE DEVEN	C00342	3,460.00	17/06/2019
AERA600425H98	ALMA ROSA ARREOLA RETANA	AAA158BC-840E-45D4-80A5-D26FF1530CAD	ENTO DE DEVEN	C00342	405.00	05/07/2019
Total (suma):					5,029.90	
<b>Folio de Operación 313245</b>						
MOV160327TB3	MOVERGY, S.A. DE C.V.	5EEE2EA7-1745-E24D-9E5D-F582D8C8E305	ENTO DE DEVEN	P00815	29,000.08	27/08/2019
Total (suma):					29,000.08	
<b>Folio de Operación 313420</b>						
VERV610722AL2	VICTOR DE JESUS VEGA RODRIGUEZ	9B9E3F3A-B46A-FC41-9627-63FE07E22878	ENTO DE DEVEN	P00891	5,800.00	04/09/2019
Total (suma):					5,800.00	
<b>Folio de Operación 316234</b>						
GUFF6307057C9	FERNANDO HECTOR GUERRERO FLORES	1302C022-2C5D-406C-879F-A73E7A3834D4	ENTO DE DEVEN	P00894	14,999.38	03/09/2019
Total (suma):					14,999.38	
<b>Folio de Operación 316253</b>						
VRM051130EH3	VIGO REP. MEXICO, S.A. DE C.V.	E8DBCF70-5C9E-4C2F-8657-99F63DE18B31	ENTO DE DEVEN	P00898	255.20	06/09/2019
Total (suma):					255.20	
<b>Folio de Operación 316270</b>						
AAE050309FM0	ABC AEROLÍNEAS S.A. DE C.V.	06CD37D9-4410-4C46-8C93-DA731F5ECE86	ENTO DE DEVEN	C00456	6,830.27	11/09/2019
Total (suma):					6,830.27	
<b>Folio de Operación 323119</b>						
UTA820628TV3	UNIFORMES DE TAMPICO SA DE CV	AF6326F6-CE26-46E2-9D00-B04453986E5A	ENTO DE DEVEN	P00922	29,167.71	17/09/2019
Total (suma):					29,167.71	
<b>Folio de Operación 323251</b>						
ESC1412031E8	ENERGIA Y SERVICIOS COORDINADOS SA DE CV	8D66CD1D-F341-4BEF-8414-222A09AB7320	ENTO DE DEVEN	P00928	8,150.00	19/09/2019
Total (suma):					8,150.00	
<b>Folio de Operación 323263</b>						
IMN930810JR1	INSTITUTO MEXICANO DE NORMALIZACION Y CERTIFICACION	4B6E3771-6472-4CF3-A807-9F444CF18898	ENTO DE DEVEN	P00939	1,376.00	25/09/2019
Total (suma):					1,376.00	
<b>Folio de Operación 325797</b>						
NWM9709244W4	NUEVA WAL MART DE MÉXICO, S. DE R. L. DE C.V.	92BE77BE-91C9-4F89-94D4-46AFD3A77FED	ENTO DE DEVEN	C00516	146.70	19/09/2019





PODER LEGISLATIVO

**AUDITORÍA SUPERIOR**  
del Estado de Coahuila

**PORTAL PARA EL REGISTRO DE CFDI**  
**INFORME DE ARCHIVOS XML REGISTRADOS**  
**UNIVERSIDAD POLITÉCNICA DE LA REGIÓN LAGUNA DE COAHUILA**



Julio - Septiembre

RFC	Nombre	Folio Fiscal	Tipo Solicitud	Número	Total	Fecha
MESR8209057J2	RICARDO ALONSO MERAZ SOTO	D535A7E4-8D79-8A4F-9A5B-0F136FFBDE4F	ENTO DE DEVEN	C00516	2,745.60	09/08/2019
CAQH551124M88	HECTOR ESTEBAN CARDENAS QUIÑONES	D586C02D-328E-A54D-895C-89291CB379FF	ENTO DE DEVEN	C00516	630.00	13/09/2019
CCO8605231N4	CADENA COMERCIAL OXXO, SA DE CV	28992C9D-7223-4095-9B76-116CD9507757	ENTO DE DEVEN	C00516	177.76	18/09/2019
NWM6709244W4	NUEVA WAL MART DE MÉXICO, S. DE R. L. DE C.V.	64B47448-8D25-4A75-8854-E802C5BD5FB4	ENTO DE DEVEN	C00516	379.00	28/09/2019
HERJ851227HA6	JULIO ADOLFO HERNANDEZ RAMIREZ	931E995F-47DF-AE4C-9DDD-9D2D60C6C034	ENTO DE DEVEN	C00516	380.00	13/09/2019
AOBM6012176K0	MIGUEL ANGEL ALONSO BARRON	FE67E888-395E-E145-AA64-7262690F8E9A	ENTO DE DEVEN	C00516	451.00	28/08/2019
<b>Total (suma):</b>					<b>4,913.06</b>	
<b>Total de archivos 50</b>						
<b>Total de Recibidos (suma):</b>					<b>361,709.88</b>	

**Resumen de carga de CFDI**

Tipo	Cantidad	Monto (suma)
Emitidos	0	
Nómina	0	
Recibidos	50	361,709.88
	<b>50</b>	<b>361,709.88</b>

Julio - Septiembre

RFC	Nombre	Folio Fiscal	Tipo Solicitud	Numero	Total	Fecha
<b>Emitidos</b>						
GEC890714J68	GOBIERNO DEL ESTADO DE COAHUILA DE ZARAGOZA	Folio de Operación 284040	Fecha de Registro 16/07/2019			
		8BD4E173-2EAF-40C8-B87A-D7D0889A4D42	:INTO DE DEVENI	100433	432,223.00	02/07/2019
				Total (suma):	<b>432,223.00</b>	
GEC890714J68	GOBIERNO DEL ESTADO DE COAHUILA DE ZARAGOZA	Folio de Operación 285761	Fecha de Registro 16/07/2019			
		AB31AFFC-A103-4CB9-94F5-9173F60660AC	:INTO DE DEVENI	100475	229,166.67	02/07/2019
				Total (suma):	<b>229,166.67</b>	
GEC890714J68	GOBIERNO DEL ESTADO DE COAHUILA DE ZARAGOZA	Folio de Operación 299285	Fecha de Registro 01/08/2019			
		48E8944A-B99C-4BEF-8DF0-2D970DB0899E	:INTO DE DEVENI	100481	229,166.67	02/07/2019
				Total (suma):	<b>229,166.67</b>	
GEC960164L5	CONSEJO ESTATAL DE CIENCIA Y TECNOLOGIA DEL ESTADO	Folio de Operación 299292	Fecha de Registro 01/08/2019			
		AFD87CAA-38BB-461A-8A39-C7EC7AFE3342	:INTO DE DEVENI	100487	79,050.00	08/07/2019
				Total (suma):	<b>79,050.00</b>	
GEC890714J68	GOBIERNO DEL ESTADO DE COAHUILA DE ZARAGOZA	Folio de Operación 307785	Fecha de Registro 26/08/2019			
		23264A7A-6C64-4DF1-B428-97580CF34823	:INTO DE DEVENI	100507	229,166.67	05/09/2019
				Total (suma):	<b>229,166.67</b>	
GEC890714J68	GOBIERNO DEL ESTADO DE COAHUILA DE ZARAGOZA	Folio de Operación 309460	Fecha de Registro 29/08/2019			
		15A65439-B0ED-4B08-8A03-2AFF3F28BF9A	:INTO DE DEVENI	100521	432,223.00	12/08/2019
				Total (suma):	<b>432,223.00</b>	
GEC890714J68	GOBIERNO DEL ESTADO DE COAHUILA DE ZARAGOZA	Folio de Operación 310309	Fecha de Registro 02/09/2019			
		7E58ED92-4984-4A6E-91A1-1263BDDFF39F2	:INTO DE DEVENI	100527	229,166.67	05/08/2019
				Total (suma):	<b>229,166.67</b>	
GEC890714J68	GOBIERNO DEL ESTADO DE COAHUILA DE ZARAGOZA	Folio de Operación 319881	Fecha de Registro 23/09/2019			
		AF27168E-2AB9-4108-955F-D055B942FA5F	:INTO DE DEVENI	100582	432,223.00	03/09/2019
				Total (suma):	<b>432,223.00</b>	
GEC890714J68	GOBIERNO DEL ESTADO DE COAHUILA DE ZARAGOZA	Folio de Operación 322147	Fecha de Registro 25/09/2019			
		FAF51082-9168-4A48-9CA2-17F14D0AED46	:INTO DE DEVENI	100586	229,166.67	03/09/2019
				Total (suma):	<b>229,166.67</b>	
GEC890714J68	GOBIERNO DEL ESTADO DE COAHUILA DE ZARAGOZA	Folio de Operación 325183	Fecha de Registro 30/09/2019			
		2D414C48-8FEE-4893-BB3A-C8E489940D39	:INTO DE DEVENI	100617	229,166.67	03/09/2019
				Total (suma):	<b>229,166.67</b>	
					<b>Total de Emitidos (suma):</b>	<b>2,750,719.02</b>
<b>Recibidos</b>						
OPC000113T33	OFFICE PLUS DE COAHUILA S.A. DE C.V.	Folio de Operación 258555	Fecha de Registro 03/07/2019	P00622	2,688.00	30/06/2019
		C56B0C69-988E-4D48-8769-D8225346C45D	:INTO DE DEVENI			



Julio - Septiembre

RFC	Nombre	Folio Fiscal	Tipos Solicitud	Número	Total	Fecha
OPC000113733	OFFICE PLUS DE COAHUILA S.A. DE C.V.	258582	ENTO DE DEVEN	Total (suma):	2,668.00	
		03/07/2019				
		C670ACAD-E988-0F41-8488-9E0B8F37D9F3	ENTO DE DEVEN	P00625	2,320.00	30/06/2019
				Total (suma):	2,320.00	
OPC000113733	OFFICE PLUS DE COAHUILA S.A. DE C.V.	258501	ENTO DE DEVEN	P00629	2,320.00	30/06/2019
		08A88163-99E2-E943-84AA-878149DE272E	ENTO DE DEVEN	Total (suma):	2,320.00	
SER110912171	SERVIPROLY SA DE CV	274961	ENTO DE DEVEN	P00637	42,942.91	03/07/2019
		85960B7A-027F-49C2-AFE0-B27CF9C2B74E	ENTO DE DEVEN	Total (suma):	42,942.91	
SFS990322966	SERVICIOS PROFESIONALES DE SEGURIDAD PRIVADA Y PRI	275224	ENTO DE DEVEN	P00643	74,583.34	08/04/2019
		C938E6F6-0B7F-48BE-BBFA-BFCDACAC54FA0	ENTO DE DEVEN	Total (suma):	74,583.34	
SOSP620220HS6	PATRICIA GUADALUPE SOSA SANCHEZ	284784	ENTO DE DEVEN	P00264	88.00	01/07/2019
		62F4AD5C-33D3-4EC7-9D73-AD5662AB3767	ENTO DE DEVEN	D00264	198.00	02/07/2019
JFO901024SX4	JUNIOR FOODS SA DE CV		ENTO DE DEVEN	D00294	650.00	01/07/2019
SCA9301296S4	SERVICIOS CASTELLANOS S.A. DE C.V.		ENTO DE DEVEN	D00264	550.08	02/07/2019
ESC1412031E8	ENERGIA Y SERVICIOS COORDINADOS SA DE CV		ENTO DE DEVEN	D00264	270.00	02/07/2019
FN1970826JR9	FONDO NACIONAL DE INFRAESTRUCTURA		ENTO DE DEVEN	Total (suma):	1,756.08	
SOMJ821217J54	JANETH GUADALUPE SOLORZANO MEDELLIN	286089	ENTO DE DEVEN	P00672	2,385.00	16/07/2019
		16604C5E-4986-4922-8F54-0CF87E6117A3	ENTO DE DEVEN	Total (suma):	2,385.00	
MEDA980810BJ2	ALEJANDRA MELENDEZ DAVILA	286102	ENTO DE DEVEN	P00678	2,385.00	15/07/2019
		F8500ADE-DA32-4615-B7D6-DCEA8AC9619A	ENTO DE DEVEN	Total (suma):	2,385.00	
HECW9802168W6	WENDY JUDITH HERNANDEZ CHAVEZ	286135	ENTO DE DEVEN	P00685	2,385.00	15/07/2019
		FBA13A8D-6396-40E8-A995-9F8479268739	ENTO DE DEVEN	Total (suma):	2,385.00	
VERV610722AL2	VICTOR DE JESUS VEGA RODRIGUEZ	298041	ENTO DE DEVEN	P00708	33,500.00	02/07/2019
		5E0CE737-5D06-4818-B949-11576F5BD7D1	ENTO DE DEVEN	Total (suma):	33,500.00	
SAG131008FA7	SERVICIOS AEROPORTUARIOS GOURMET, S.A. DE C.V.	298158	ENTO DE DEVEN	D00278	348.00	10/07/2019
AAE081108V2	AGENCIA PARA LA ATENCION EN EL DESARROLLO INTEGRAL		ENTO DE DEVEN	D00278	270.00	12/07/2019
		1E91E6C5-FA87-4335-AD5F-44A9770814E7	ENTO DE DEVEN	Total (suma):	270.00	

Julio - Septiembre

RFC	Nombre	Folio Fiscal	Tipo Solicitud	Número	Total	Fecha
<b>Folio de Operación 298274 Fecha de Registro 30/07/2019</b>						
ESC1412031E8	ENERGIA Y SERVICIOS COORDINADOS SA DE CV	E10EF689-B1DC-4F7C-AD36-631EE35B93DA	ENTO DE DEVEN	D00279	707.35	16/07/2019
SGM950714DC2	SERVICIOS GASOLINEROS DE MEXICO SA DE CV	D85260DD-7151-4C4B-8725-A53C8020699B	ENTO DE DEVEN	D00279	395.40	16/07/2019
CCO9605231N4	CADENA COMERCIAL OXXO, SA DE CV	34E3A822-855C-4C6B-A3FF-E7D3DA238B6F	ENTO DE DEVEN	D00279	99.00	16/07/2019
PCA0810272Y0	PEQUEÑO CAESARMEX SAPI DE CV	BE806982-4176-4599-BD32-565B50E4A280	ENTO DE DEVEN	D00279	156.00	16/07/2019
FN1970829JR9	FONDO NACIONAL DE INFRAESTRUCTURA	D64B9984-6198-4950-B3E1-0892E6461C8E	ENTO DE DEVEN	D00279	270.00	16/07/2019
Total (suma):					<b>1,629.75</b>	
<b>Folio de Operación 300664 Fecha de Registro 07/08/2019</b>						
SOMJ821217J54	JANETH GUADALUPE SOLORZANO MEDELLIN	AESA53D-C4CA-4471-ACDF-E092804EDA4D	ENTO DE DEVEN	P00725	2,385.00	31/07/2019
Total (suma):					<b>2,385.00</b>	
<b>Folio de Operación 300666 Fecha de Registro 07/08/2019</b>						
HECV9802168W6	WENDY JUDITH HERNANDEZ CHAVEZ	4F7D0164-3DD2-44EE-BAF6-D11437E38E8A	ENTO DE DEVEN	P00729	2,385.00	31/07/2019
Total (suma):					<b>2,385.00</b>	
<b>Folio de Operación 300667 Fecha de Registro 07/08/2019</b>						
MED4980810BJ2	ALEJANDRA MELENDEZ DAVILA	389493E5-E22D-4EEE-A83F-8DEA008BAZ22	ENTO DE DEVEN	P00733	2,385.00	31/07/2019
Total (suma):					<b>2,385.00</b>	
<b>Folio de Operación 303897 Fecha de Registro 15/08/2019</b>						
TME840315KT6	TELEFONOS DE MEXICO S.A.B. DE C.V.	95EC3168-F517-4170-9582-A369EFCE208A	ENTO DE DEVEN	C00402	1,499.00	07/07/2019
Total (suma):					<b>1,499.00</b>	
<b>Folio de Operación 303902 Fecha de Registro 15/08/2019</b>						
TME840315KT6	TELEFONOS DE MEXICO S.A.B. DE C.V.	7E48FC49-0ECC-42F3-8419-A369EFCE0044	ENTO DE DEVEN	C00403	549.01	07/07/2019
Total (suma):					<b>549.01</b>	
<b>Folio de Operación 303959 Fecha de Registro 16/08/2019</b>						
MOCC780417GH7	CARLOS ALBERTO MONARREZ CHAVEZ	EA365AD6-A19F-4E3F-8B26-813B7C30E86F	ENTO DE DEVEN	P00748	16,240.00	24/07/2019
Total (suma):					<b>16,240.00</b>	
<b>Folio de Operación 304553 Fecha de Registro 19/08/2019</b>						
BSA130115E81	LAS BRAZAS SALTILLO, S.A. DE C.V.	09618A48-CD83-448C-89FC-98CAFAD4301D	ENTO DE DEVEN	D00229	150.00	01/08/2019
FN1970829JR9	FONDO NACIONAL DE INFRAESTRUCTURA	C414C386-DC4F-4116-9F63-56B4123E8483	ENTO DE DEVEN	D00229	270.00	02/08/2019
SCA9301296S4	SERVICIOS CASTELLANOS S.A. DE C.V.	9352CFD1-B7BB-4C89-BB93-705A1EE94729	ENTO DE DEVEN	D00229	500.00	01/08/2019
ESC1412031E8	ENERGIA Y SERVICIOS COORDINADOS SA DE CV	E1694B63-20E2-4914-B2F0-03E2901A3531	ENTO DE DEVEN	D00229	700.00	01/08/2019
Total (suma):					<b>1,620.00</b>	
<b>Folio de Operación 304564 Fecha de Registro 19/08/2019</b>						
SCA9301296S4	SERVICIOS CASTELLANOS S.A. DE C.V.	5EEF064C-0659-4015-938F-163AB2FE89EC	ENTO DE DEVEN	D00300	900.00	09/08/2019
ESC1412031E8	ENERGIA Y SERVICIOS COORDINADOS SA DE CV	4DE06664-9D51-4877-982D-0C992DA40CCD	ENTO DE DEVEN	D00300	810.06	10/08/2019

Julio - Septiembre

RFC	Nombre	Folio Fiscal	Tipo Solicitud	Número	Total	Fecha
FN1970829JR9	FONDO NACIONAL DE INFRAESTRUCTURA	CE65C87D-1B24-4BE6-9E1E-55B787988EE8	ENTO DE DEVEN	D00300	270.00	10/08/2019
Folio de Operación 304570					Total (suma):	1,980.06
PEC0609121G4	PÓLLOS ECHEVERRÍA, S. A. DE C. V.	78E977E6-0055-4491-9055-3EAF0BC97ADE	ENTO DE DEVEN	D00301	188.00	30/07/2019
FN1970829JR9	FONDO NACIONAL DE INFRAESTRUCTURA	2EFBD056-20A2-42DA-9ED3-4372A9ECF3FB	ENTO DE DEVEN	D00301	346.00	01/08/2019
ASE010508FE7	AUTO SERVICIO SANTA ELENA, SA DE CV	19124F37-328F-4134-930E-8CD1E9B89851	ENTO DE DEVEN	D00301	800.00	30/07/2019
SCA9301296S4	SERVICIOS CASTELLANOS S.A. DE C.V.	51E6E164-9B19-4FFA-9B1E-EFF14A3E3542	ENTO DE DEVEN	D00301	400.00	30/07/2019
Folio de Operación 304597					Total (suma):	1,734.00
SOSF620220HS6	PATRICIA GUADALUPE SOSA SANCHEZ	7D9D78A1-8030-43A1-AAAC7-B0957534EEEC	ENTO DE DEVEN	D00302	100.00	13/08/2019
TPA940128KK8	TACOS EL PASTOR S.A. DE C.V.	3A791416-A82C-4433-617B-AA337D777A20	ENTO DE DEVEN	D00302	157.00	13/08/2019
FN1970829JR9	FONDO NACIONAL DE INFRAESTRUCTURA	1D7BE3B4-05FC-4531-B943-F6CA35367A73	ENTO DE DEVEN	D00302	270.00	14/08/2019
ESC1412031E8	ENERGIA Y SERVICIOS COORDINADOS SA DE CV	A37EAD7F-B733-4F8A-8E1F-5B9827BC16EE	ENTO DE DEVEN	D00302	700.00	14/08/2019
ESC1412031E8	ENERGIA Y SERVICIOS COORDINADOS SA DE CV	65302B07-F955-49D8-9667-CE3AAC67ECC7	ENTO DE DEVEN	D00302	500.00	13/08/2019
Folio de Operación 304630					Total (suma):	1,727.00
FN1970829JR9	FONDO NACIONAL DE INFRAESTRUCTURA	CCDA8ACC-F2AE-444A-9342-A559C8458954	ENTO DE DEVEN	D00303	270.00	16/08/2019
BSA130115E81	LAS BRAZAS SALTILLO, S.A. DE C.V.	7C5D851B-A579-4F11-8150-A7403FF4624B	ENTO DE DEVEN	D00303	150.00	16/08/2019
BSA130115E81	LAS BRAZAS SALTILLO, S.A. DE C.V.	00FDA2D2-8EE1-41B2-BC98-47DD1F049A4A	ENTO DE DEVEN	D00303	200.00	16/08/2019
BSA130115E81	LAS BRAZAS SALTILLO, S.A. DE C.V.	A87D31E0-ED91-48A5-80C9-522EB3D8B3E9	ENTO DE DEVEN	D00303	200.00	16/08/2019
ESC1412031E8	ENERGIA Y SERVICIOS COORDINADOS SA DE CV	D6740A1E-AFB2-476A-91B5-E57A0571EAB9	ENTO DE DEVEN	D00303	500.00	15/08/2019
ESC1412031E8	ENERGIA Y SERVICIOS COORDINADOS SA DE CV	A258CE3A-96D7-41F5-BFA5-4398989020AE	ENTO DE DEVEN	D00303	1,300.01	16/08/2019
Folio de Operación 305013					Total (suma):	2,620.01
MOCC780417GH7	CARLOS ALBERTO MONARREZ CHAVEZ	82454B9E-EFDB-4D98-9048-CD10491CEFC6	ENTO DE DEVEN	P00766	16,240.00	19/08/2019
Folio de Operación 305129					Total (suma):	16,240.00
OPC000113T33	OFFICE PLUS DE COAHUILA S.A. DE C.V.	E26F0118-1A94-8147-86AD-F9AADEC51837	ENTO DE DEVEN	P00771	2,320.00	31/07/2019
Folio de Operación 305138					Total (suma):	2,320.00
OPC000113T33	OFFICE PLUS DE COAHUILA S.A. DE C.V.	0A59333D-0C3E-D14F-8A0B-32A0943CB4A0	ENTO DE DEVEN	P00774	2,320.00	31/07/2019
Folio de Operación 305164					Total (suma):	2,320.00
OPC000113T33	OFFICE PLUS DE COAHUILA S.A. DE C.V.	3E6D6C06-3E6B-454E-971D-495EF501909A	ENTO DE DEVEN	P00777	1,334.00	31/07/2019

Julio - Septiembre

RFC	Nombre	Folio Fiscal	Tipo Solicitud	Número	Total	Fecha
<b>Folio de Operación 305172 Fecha de Registro 20/08/2019</b>						
MEDA980610B42	ALEJANDRA MELENDEZ DAVILA	38D8E1EB-D802-4C63-901B-8C3FC6806D74	ENTO DE DEVEN	P00780	2,385.00	15/08/2019
					<b>Total (suma):</b>	<b>2,385.00</b>
<b>Folio de Operación 305176 Fecha de Registro 20/08/2019</b>						
HECW9802168W6	WENDY JUDITH HERNANDEZ CHAVEZ	E468CB46-6843-47E2-BDA3-89D5AAB85BD9	ENTO DE DEVEN	P00783	2,385.00	15/08/2019
					<b>Total (suma):</b>	<b>2,385.00</b>
<b>Folio de Operación 305193 Fecha de Registro 20/08/2019</b>						
SOMJ821217J54	JANETH GUADALUPE SOLORZANO MEDELLIN	1C30EEFD-39A9-4A13-B422-F944A50CF11A	ENTO DE DEVEN	P00786	2,385.00	15/08/2019
					<b>Total (suma):</b>	<b>2,385.00</b>
<b>Folio de Operación 305220 Fecha de Registro 20/08/2019</b>						
VERV610722AL2	VICTOR DE JESUS VEGA RODRIGUEZ	62129AE7-E08E-451E-AA10-E45AC439256C	ENTO DE DEVEN	P00789	33,500.00	01/08/2019
					<b>Total (suma):</b>	<b>33,500.00</b>
<b>Folio de Operación 305234 Fecha de Registro 20/08/2019</b>						
CSS160330CP7	CFE SUMINISTRADOR DE SERVICIOS BASICOS	FF2940FC-3952-43A8-8C3C-C33B18380FD2	ENTO DE DEVEN	C00413	43,956.08	03/08/2019
					<b>Total (suma):</b>	<b>43,956.08</b>
<b>Folio de Operación 306603 Fecha de Registro 22/08/2019</b>						
RACX660313E56	MA XOCHITL RAMIREZ CUEVAS	5E011F76-D82C-8F42-A1E5-1D2216299E4F	ENTO DE DEVEN	P00793	2,626.00	20/08/2019
					<b>Total (suma):</b>	<b>2,626.00</b>
<b>Folio de Operación 306606 Fecha de Registro 22/08/2019</b>						
RACX660313E56	MA XOCHITL RAMIREZ CUEVAS	153F3963-8ADF-E84C-A26D-81949E311BC8	ENTO DE DEVEN	P00797	1,755.00	20/08/2019
					<b>Total (suma):</b>	<b>1,755.00</b>
<b>Folio de Operación 306613 Fecha de Registro 22/08/2019</b>						
MISV6512066K6	VICENTE MIRELES SEPULVEDA	4081B401-A889-8F40-A7DA-01B098C244ED	ENTO DE DEVEN	P00801	8,566.81	12/06/2019
					<b>Total (suma):</b>	<b>8,566.81</b>
<b>Folio de Operación 306617 Fecha de Registro 22/08/2019</b>						
MISV6512066K6	VICENTE MIRELES SEPULVEDA	E96138E3-412D-BF4B-8723-42DC5F42D7A0	ENTO DE DEVEN	P00804	8,566.81	12/06/2019
					<b>Total (suma):</b>	<b>8,566.81</b>
<b>Folio de Operación 306630 Fecha de Registro 22/08/2019</b>						
MISV6512066K6	VICENTE MIRELES SEPULVEDA	AC3A2691-6285-CF4B-917F-903133D3C9E2	ENTO DE DEVEN	P00807	8,566.81	08/07/2019
					<b>Total (suma):</b>	<b>8,566.81</b>
<b>Folio de Operación 306635 Fecha de Registro 22/08/2019</b>						
MISV6512066K6	VICENTE MIRELES SEPULVEDA	77EAF1FA-4976-F24B-8491-AB70D5A0594C	ENTO DE DEVEN	P00810	8,566.81	12/08/2019
					<b>Total (suma):</b>	<b>8,566.81</b>
<b>Folio de Operación 306924 Fecha de Registro 22/08/2019</b>						
SFS990322966	SERVICIOS PROFESIONALES DE SEGURIDAD PRIVADA Y PRI	7A023CE7-9389-4D65-83C1-43A6ECEB6A9D	ENTO DE DEVEN	P00817	74,583.34	06/05/2019

Julio - Septiembre

RFC	Nombre	Folio Fiscal	Tipo Solicitud	Numero	Total	Fecha
Total (suma):					<b>74,583.34</b>	

RFC	Nombre	Folio Fiscal	Tipo Solicitud	Numero	Total	Fecha
<b>Folio de Operación 306930</b> Fecha de Registro <b>22/08/2019</b>						
SPS990322966	SERVICIOS PROFESIONALES DE SEGURIDAD PRIVADA Y PRI	15EB2AFC-9C3B-4D70-9E3A-B1E4C93CCC4C	ENTO DE DEVEN	P00624	74,583.34	10/06/2019
Total (suma):					<b>74,583.34</b>	
<b>Folio de Operación 306937</b> Fecha de Registro <b>22/08/2019</b>						
SPS990322966	SERVICIOS PROFESIONALES DE SEGURIDAD PRIVADA Y PRI	D47688B5-26A2-4472-8DAF-92E08C4484E9	ENTO DE DEVEN	P00627	74,583.34	06/07/2019
Total (suma):					<b>74,583.34</b>	
<b>Folio de Operación 306941</b> Fecha de Registro <b>22/08/2019</b>						
SPS990322966	SERVICIOS PROFESIONALES DE SEGURIDAD PRIVADA Y PRI	FE087A6C-4877-41C1-80E3-CFA5FD245229	ENTO DE DEVEN	P00632	74,583.34	01/08/2019
Total (suma):					<b>74,583.34</b>	
<b>Folio de Operación 309591</b> Fecha de Registro <b>29/08/2019</b>						
TME840315KT6	TELEFONOS DE MEXICO S.A.B. DE C.V.	F63CD8FA-303F-4745-930A-A369EFCE179E	ENTO DE DEVEN	C00434	1,499.00	06/08/2019
Total (suma):					<b>1,499.00</b>	
<b>Folio de Operación 309592</b> Fecha de Registro <b>29/08/2019</b>						
TME840315KT6	TELEFONOS DE MEXICO S.A.B. DE C.V.	7C768D5F-BFEA-4CE7-A22A-A369EFCE978E	ENTO DE DEVEN	C00433	549.01	06/08/2019
Total (suma):					<b>549.01</b>	
<b>Folio de Operación 309536</b> Fecha de Registro <b>29/08/2019</b>						
AEMA990713942	ARTEMIO JONATHAN ALEMAN MERCADO	AAA1B9B4-174A-4CC3-87F7-E2ABC2291EE0	ENTO DE DEVEN	P00658	2,385.00	14/08/2019
Total (suma):					<b>2,385.00</b>	
<b>Folio de Operación 310679</b> Fecha de Registro <b>02/09/2019</b>						
ESC1412031E8	ENERGIA Y SERVICIOS COORDINADOS SA DE CV	854A372C-CCB1-4771-9C53-3B9DDA74EF5B	ENTO DE DEVEN	D00316	581.29	15/05/2019
PET040903DH1	PETROMAX, S.A. DE C.V.	2DE17B4-6109-4308-81CA-E222098E7B8F	ENTO DE DEVEN	D00316	500.00	15/08/2019
ACU900122EF1	AUTOPISTAS DE CUOTA, S.A. DE C.V.	A144CDC4-B24D-49F1-8271-7E79497FED1B	ENTO DE DEVEN	D00316	41.00	15/09/2019
ACU900122EF1	AUTOPISTAS DE CUOTA, S.A. DE C.V.	AA4FFF91-FE42-4386-A77F-EA4C735FD792	ENTO DE DEVEN	D00316	364.00	15/08/2019
ACU900122EF1	AUTOPISTAS DE CUOTA, S.A. DE C.V.	0E1F6D62-5ACD-4AA3-AF21-AD968E501B07	ENTO DE DEVEN	D00316	106.00	15/08/2019
CCO8605231N4	CADENA COMERCIAL OXXO, SA DE CV	062F2053-76B7-4ABD-BF2D-1FEC3E952A35	ENTO DE DEVEN	D00316	90.50	15/08/2019
CCO8605231N4	CADENA COMERCIAL OXXO, SA DE CV	6B0C8509-59A0-479C-8255-50E16E8D957A	ENTO DE DEVEN	D00316	106.00	15/08/2019
REBA860315NA2	ALBERTO EMMANUEL REJON ROSALES	A1FCEC39-9550-43BC-A57B-03EA6E01D3FB	ENTO DE DEVEN	D00316	150.80	15/09/2019
REBA860315NA2	ALBERTO EMMANUEL REJON ROSALES	1CFB1A3A-A423-4AC2-B92A-BE4519D2963A	ENTO DE DEVEN	D00316	150.80	15/08/2019
Total (suma):					<b>2,090.39</b>	
<b>Folio de Operación 310709</b> Fecha de Registro <b>02/09/2019</b>						
POCF620511PTA	FERNANDO POLANCO CHAVEZ	13C21C8F-E5B7-4535-8820-907CCAC6464D	ENTO DE DEVEN	D00317	220.00	23/08/2019
ESC1412031E8	ENERGIA Y SERVICIOS COORDINADOS SA DE CV	6ECFF741-C467-479A-88BC-823B1B1AFBDB	ENTO DE DEVEN	D00317	1,200.20	26/08/2019
ESC1412031E8	ENERGIA Y SERVICIOS COORDINADOS SA DE CV	D08438AE-23D3-4CB3-AC9D-D070365BAA95	ENTO DE DEVEN	D00317	300.00	23/08/2019

RFC	Nombre	Folio Fiscal	Nombre	Folio de Operación	Fecha de Registro	Fecha de Registro	Nombre	Numero	Total	Fecha
FN1970829JR9	FONDO NACIONAL DE INFRAESTRUCTURA	36D8C387-9E1B-488E-849A-FOF10F64EF7E		310726	02/09/2019	02/09/2019	ENTO DE DEVEN	D00317	76.00	24/08/2019
FN1970829JR9	FONDO NACIONAL DE INFRAESTRUCTURA	4786D27B-16E9-455A-9820-292F182ABB0F		310729	02/09/2019	02/09/2019	ENTO DE DEVEN	D00317	135.00	24/08/2019
FN1970829JR9	FONDO NACIONAL DE INFRAESTRUCTURA	E499C8D7-7630-44BC-8E37-FF9F297BF9E7		310736	02/09/2019	02/09/2019	ENTO DE DEVEN	D00317	135.00	24/08/2019
Total (suma): <b>2,066.20</b>										
ME0A960810BJ2	ALEJANDRA MELENDEZ DAVILA	E8AAA3A3-0CCD8-4495-8664-A9F1D716ADC8		311535	03/09/2019	03/09/2019	ENTO DE DEVEN	P00863	2,385.00	29/08/2019
Total (suma): <b>2,385.00</b>										
SOM1821217J54	JANETH GUADALUPE SOLORZANO MEDELLIN	C41CC7B4-EAAF-4DE0-9753-CD9D5EE38605		311687	03/09/2019	03/09/2019	ENTO DE DEVEN	P00865	2,385.00	30/08/2019
Total (suma): <b>2,385.00</b>										
HECW8602168W8	WENDY JUDITH HERNANDEZ CHAVEZ	80E8F5C5-B043-4D2A-BAD1-7CB6891382092		311714	03/09/2019	03/09/2019	ENTO DE DEVEN	P00869	2,385.00	29/08/2019
Total (suma): <b>2,385.00</b>										
SER110912T71	SERVIPROLY SA DE CV	1A2DAF44-E2BF-49E9-8118-C2CB8D71DC46		311724	03/09/2019	03/09/2019	ENTO DE DEVEN	P00872	42,942.91	03/07/2019
SER110912T71	SERVIPROLY SA DE CV	087B2302-00B1-4162-AF31-A1D2450E0805		311724	03/09/2019	03/09/2019	ENTO DE DEVEN	P00872	42,942.91	03/07/2019
SER110912T71	SERVIPROLY SA DE CV	6E3765BD-1DCD-4857-A862-432C08135CF3		311724	03/09/2019	03/09/2019	ENTO DE DEVEN	P00872	42,942.91	03/07/2019
Total (suma): <b>128,828.73</b>										
SER110912T71	SERVIPROLY SA DE CV	491450E7-1387-43F6-AFDB-BA7DE09D455E		311724	03/09/2019	03/09/2019	ENTO DE DEVEN	P00875	42,942.91	03/07/2019
Total (suma): <b>42,942.91</b>										
SER110912T71	SERVIPROLY SA DE CV	370F1E7D-8649-49E4-9510-87867F3D31FC		311724	03/09/2019	03/09/2019	ENTO DE DEVEN	P00879	5,725.71	03/07/2019
SER110912T71	SERVIPROLY SA DE CV	2EA44281-12FB-4A3F-BC48-907918840330		311724	03/09/2019	03/09/2019	ENTO DE DEVEN	P00879	42,942.91	03/07/2019
Total (suma): <b>48,668.62</b>										
SER110912T71	SERVIPROLY SA DE CV	CB95FF66-0197-4547-8275-1910C1407A69		315374	11/09/2019	11/09/2019	ENTO DE DEVEN	P00882	42,942.91	01/08/2019
SER110912T71	SERVIPROLY SA DE CV	4E7C9576-DF0E-4788-A320-5D9FFBC46392		315374	11/09/2019	11/09/2019	ENTO DE DEVEN	P00882	8,588.57	01/08/2019
Total (suma): <b>51,531.48</b>										
FN1970829JR9	FONDO NACIONAL DE INFRAESTRUCTURA	0C724D45-D16F-4481-AF07-8FFE9E540647		D00320			ENTO DE DEVEN	D00320	135.00	30/08/2019
FN1970829JR9	FONDO NACIONAL DE INFRAESTRUCTURA	EFDA4A2F-4E68-46C8-995A-0F3F48B98689		D00320			ENTO DE DEVEN	D00320	135.00	30/08/2019
CCO8605231N4	CADENA COMERCIAL OXXO, SA DE CV	E84D9647-877D-475F-6C90-384DF7555639		D00320			ENTO DE DEVEN	D00320	56.50	29/08/2019
CCO8605231N4	CADENA COMERCIAL OXXO, SA DE CV	76895C3A-9FC9-40A8-BAF2-A191D2AF1D8F		D00320			ENTO DE DEVEN	D00320	78.00	29/08/2019



Julio - Septiembre

RFC	Nombre	Folio Fiscal	Tipo Solitud	Número	Total	Fecha
SEM880701STA	7-ELEVEN MÉXICO, S.A. DE C.V.	9C0252CC-6A36-4D44-9650-0C5C2DB7A779	ENTO DE DEVEN	D00320	109.50	30/08/2019
SEM880701STA	7-ELEVEN MÉXICO, S.A. DE C.V.	A7C83B48-7E6B-47A7-8E73-A4FC25596AC6	ENTO DE DEVEN	D00320	99.00	30/08/2019
ESC1412031E8	ENERGIA Y SERVICIOS COORDINADOS SA DE CV	3CEFFA45-9852-4CE4-86C9-E56AAA548921	ENTO DE DEVEN	D00320	823.53	29/08/2019
ESC1412031E8	ENERGIA Y SERVICIOS COORDINADOS SA DE CV	A89D221D-78BA-4D21-955C-EE3273667F68	ENTO DE DEVEN	D00320	337.19	29/08/2019
Folio de Operación 319710 Fecha de Registro 23/09/2019						<b>Total (suma): 1,773.72</b>
VERV610722AL2	VICTOR DE JESUS VEGA RODRIGUEZ	3AB2DB9B-8FEF-40B5-9458-65860D0CDA73	ENTO DE DEVEN	P00913	33,500.00	04/09/2019
Folio de Operación 323252						<b>Total (suma): 33,500.00</b>
HECW9802166W6	WENDY JUDITH HERNANDEZ CHAVEZ	04659C99-7B31-4001-89D5-D17A41B3E85E	ENTO DE DEVEN	P00925	2,385.00	13/09/2019
Folio de Operación 323254						<b>Total (suma): 2,385.00</b>
MEDA9608108J2	ALEJANDRA MELENDEZ DAVILA	98DB7D3B-FB76-4B51-8350-D0058A7DB441	ENTO DE DEVEN	P00932	2,385.00	13/09/2019
Folio de Operación 323269						<b>Total (suma): 2,385.00</b>
SOMJ821217J54	JANETH GUADALUPE SOLORZANO MEDELLIN	80A387B1-E813-4FDA-86B3-27233C00ACCA	ENTO DE DEVEN	P00935	2,385.00	13/09/2019
Folio de Operación 323287						<b>Total (suma): 2,385.00</b>
CSS180330CP7	CFE SUMINISTRADOR DE SERVICIOS BASICOS	B42946A1-CD17-4AFF-9104-C2F865108F65	ENTO DE DEVEN	C00493	45,840.24	03/09/2019
Folio de Operación 323702						<b>Total (suma): 45,840.24</b>
MOCC780417GH7	CARLOS ALBERTO MONARREZ CHAVEZ	9BA856FE-712B-4FDF-B290-6D4C68C847AC	ENTO DE DEVEN	P00944	16,240.00	16/09/2019
Folio de Operación 325305						<b>Total (suma): 16,240.00</b>
TME840315KT6	TELEFONOS DE MEXICO S.A.B. DE C.V.	5633ADCA-8C8B-42C7-A618-E17D9DE702E1	ENTO DE DEVEN	C00506	549.01	07/09/2019
Folio de Operación 325308						<b>Total (suma): 549.01</b>
TME840315KT6	TELEFONOS DE MEXICO S.A.B. DE C.V.	4780118F-4C8A-4F75-9201-E17D9DE7A063	ENTO DE DEVEN	C00505	1,499.00	07/09/2019
Folio de Operación 325410						<b>Total (suma): 1,499.00</b>
AMID091127KB4	ASOCIACION MEXICANA DE INGENIERIA DE PROYECTOS, A.C	C6101273-DAF7-11E9-9119-00155D014007	ENTO DE DEVEN	P00948	6,444.44	19/09/2019
Folio de Operación 325487						<b>Total (suma): 6,444.44</b>
OPC000113T33	OFFICE PLUS DE COAHUILA S.A. DE C.V.	F3A75400-3741-B145-8E58-1108CDF2C860	ENTO DE DEVEN	P00951	2,668.00	30/08/2019
Folio de Operación 325492						<b>Total (suma): 2,668.00</b>



Julio - Septiembre

RFC	Nombre	Folio Fiscal	Tipo Solicitud	Número	Total	Fecha
OPC000113T33	OFFICE PLUS DE COAHUILA S.A. DE C.V.	425C78E3-FDC6-3C41-9699-18919D3400E5	ENTO DE DEVEN	P00955	2,320.00	30/08/2019
				Total (suma):	2,320.00	
OPC000113T33	OFFICE PLUS DE COAHUILA S.A. DE C.V.	047713E8-6620-A644-98B3-A930AF512187	ENTO DE DEVEN	P00959	2,320.00	30/08/2019
				Total (suma):	2,320.00	
PH1830429MG6	EL PALACIO DE HIERRO, S.A. DE C.V.	DB11EADF-6BAD-48DB-93D1-0AD0F60328A4	ENTO DE DEVEN	D00338	160.00	02/09/2019
PRB100602H20	PREMIUM RESTAURANT BRANDS S. DE R.L. DE C.V.	920DB935-3AAF-40F1-A843-D7A0DFB6F486	ENTO DE DEVEN	D00338	229.00	02/09/2019
SEN730622H10	LOS SENDEROS S.A. DE C.V.	B3B88AA0-2B35-4E2E-B2CC-A1FDB1A9F78B	ENTO DE DEVEN	D00338	119.00	06/09/2019
OME561118AA8	OMNIBUS DE MEXICO, SA DE CV	A009E17D-2110-4888-8EB4-42E9A2B83BAB	ENTO DE DEVEN	D00338	850.00	02/09/2019
OME561118AA8	OMNIBUS DE MEXICO, SA DE CV	4617EE5A-9463-4C1D-B24E-7200E357E1E8	ENTO DE DEVEN	D00338	850.00	02/09/2019
				Total (suma):	2,208.00	
GATF491004TL7	FRANCISCA GARCIA TORRES	0863EA92-8008-4464-822B-75A87891BE17	ENTO DE DEVEN	D00339	150.00	11/09/2019
FN1970629JR9	FONDO NACIONAL DE INFRAESTRUCTURA	C24D007F-225E-4031-8FCA-1DB1E14FB9C7	ENTO DE DEVEN	D00339	346.00	12/09/2019
ASE0105008FE7	AUTO SERVICIO SANTA ELENA, SA DE CV	9FAFA73E-3405-454C-94A9-10E6345119D8	ENTO DE DEVEN	D00339	850.15	11/09/2019
SCA9301296S4	SERVICIOS CASTELLANOS S.A. DE C.V.	87E05A4D-F9D8-4529-B272-F198F1962CC2	ENTO DE DEVEN	D00339	350.00	11/09/2019
				Total (suma):	1,596.15	
CSU070301MK3	CORPOSUBSTORE S.A. DE C.V.	F055EB07-393E-455B-8570-AB06906C9032	ENTO DE DEVEN	D00340	145.00	14/09/2019
SHE190630V37	SANBORN HERMANOS, SA	EB897012-3611-4467-948E-31AA4EBAE236	ENTO DE DEVEN	D00340	280.00	14/09/2019
SAG131008FA7	SERVICIOS AEROPORTUARIOS GOURMET, S.A. DE C.V.	3B1F5D41-452A-A558-C1B2-05D71701F308	ENTO DE DEVEN	D00340	174.00	13/09/2019
TTN08072242A	TRANSPORTACION TERRESTRE NUEVA IMAGEN AC	185C88C5-3020-4DAA-8000-34B3782A844B	ENTO DE DEVEN	D00340	135.00	14/09/2019
				Total (suma):	734.00	
PAD0810720866	POLLOS ASADOSOCHOA, S. A. DE C. V.	EB49726B-AC63-4702-AB8A2-9559C2555E63A	ENTO DE DEVEN	D00341D00341	188.00	17/09/2019
FN1970629JR9	FONDO NACIONAL DE INFRAESTRUCTURA	5C492868-1092-44AF-8D0E-D0871B538443	ENTO DE DEVEN	D00341	346.00	19/09/2019
ASE0105008FE7	AUTO SERVICIO SANTA ELENA, SA DE CV	5C3D78A5-D1DD-4D71-A885-D163BC05A05B	ENTO DE DEVEN	D00341	800.06	17/09/2019
SCA9301296S4	SERVICIOS CASTELLANOS S.A. DE C.V.	30E4B58F-9F0E-4D51-8601-EC899D1AAD77	ENTO DE DEVEN	D00341	400.00	17/09/2019
				Total (suma):	1,734.06	
SOSP620220HS6	PATRICIA GUADALUPE SOSA SANCHEZ	B840C195-FBFC-46DC-8445-57873B3C2AF5	ENTO DE DEVEN	D00342	170.00	17/08/2019
ESC1412031E8	ENERGIA Y SERVICIOS COORDINADOS SA DE CV	496A344C-4222-436C-AAFB-4AD91089324C	ENTO DE DEVEN	D00342	300.00	12/09/2019

**PORTAL PARA EL REGISTRO DE CFDI**  
**INFORME DE ARCHIVOS XML REGISTRADOS**  
**UNIVERSIDAD POLITÉCNICA DE LA REGIÓN LAGUNA DE COAHUILA**

Julio - Septiembre

RFC	Nombre	Folio Fiscal	Tipo Solicitud	Número	Total	Fecha
ESC1412031E8	ENERGIA Y SERVICIOS COORDINADOS SA DE CV	3F748F04-088D-4587-8D78-5CD46652A5BC	ENTO DE DEVEN	D00342	1,200.14	12/08/2019
FNI970829JR9	FONDO NACIONAL DE INFRAESTRUCTURA	F4F27AAF-2378-4439-A0A3-46E19ECFF43F	ENTO DE DEVEN	D00342	135.00	13/09/2019
FNI970628JR9	FONDO NACIONAL DE INFRAESTRUCTURA	E4FBC931-538A-4D59-86A1-8A27E8275572	ENTO DE DEVEN	D00342	135.00	13/09/2019
				Total (suma):	1,940.14	
<b>Folio de Operación 326072 Fecha de Registro 01/10/2019</b>						
HECW9802168W6	WENDY JUDITH HERNANDEZ CHAVEZ	A76576BD-3820-425D-80EF-620412EA679E	ENTO DE DEVEN	P00966	2,385.00	30/09/2019
				Total (suma):	2,385.00	
<b>Folio de Operación 326079 Fecha de Registro 01/10/2019</b>						
MEDA980810BJ2	ALEJANDRA MELENDEZ DAVILA	6FFA1B0A-8EF9-4587-95D6-5D3C7CBAEFC2	ENTO DE DEVEN	P00969	2,385.00	30/09/2019
				Total (suma):	2,385.00	
<b>Folio de Operación 326090 Fecha de Registro 01/10/2019</b>						
SOMJ821217J54	JANETH GUADALUPE SOLORZANO MEDELLIN	684F5F94-F629-4484-A53A-D708C2DC5F29	ENTO DE DEVEN	P00972	2,385.00	30/09/2019
				Total (suma):	2,385.00	
<b>Folio de Operación 326134 Fecha de Registro 01/10/2019</b>						
AEMA890713942	ARTEMIO JONATHAN ALEMAN MERCADO	EA1B5FC9-210C-4CB3-881B-5BCC1C4A145E	ENTO DE DEVEN	P00976	1,272.00	31/08/2019
				Total (suma):	1,272.00	
<b>Folio de Operación 326168 Fecha de Registro 01/10/2019</b>						
AEMA890713942	ARTEMIO JONATHAN ALEMAN MERCADO	2008DF74-D31E-4887-A40A-63822564EE83	ENTO DE DEVEN	P00979	2,226.00	14/09/2019
				Total (suma):	2,226.00	
<b>Folio de Operación 326237 Fecha de Registro 01/10/2019</b>						
GUGA920409GR5	ABDEEL ABRAHAM GUERECA GARCIA	07408FDB-87F4-4E2C-BE98-80C352CFFE40	ENTO DE DEVEN	P00982	2,385.00	30/09/2019
				Total (suma):	2,385.00	
<b>Folio de Operación 326394 Fecha de Registro 01/10/2019</b>						
ROAC860922M54	CARLOS TOMAS RODRIGUEZ	FDBA1D8B-BABA-411F-B6CA-07BDC2BA0C09	ENTO DE DEVEN	P00985	9,918.00	18/09/2019
				Total (suma):	9,918.00	
<b>Folio de Operación 326679 Fecha de Registro 02/10/2019</b>						
MISV651206K6	VICENTE MIRELES SEPULVEDA	F758B073-4C87-214E-8CC7-D7C4B78FF352	ENTO DE DEVEN	P00989	8,566.81	13/09/2019
				Total (suma):	8,566.81	
<b>Folio de Operación 327490 Fecha de Registro 03/10/2019</b>						
SER110912T71	SERVIPROLY SA DE CV	986C88F4-8759-44A2-AB64-7A298EAACBBE	ENTO DE DEVEN	P00993	42,942.91	02/09/2019
SER110912T71	SERVIPROLY SA DE CV	C45DAD6C-30DF-424A-A75A-CDC4A9A365C	ENTO DE DEVEN	P00993	8,585.57	02/09/2019
				Total (suma):	51,531.48	
<b>Folio de Operación 327602 Fecha de Registro 03/10/2019</b>						
SER110912T71	SERVIPROLY SA DE CV	36A07231-8810-40E7-6E34-4496BA810826	ENTO DE DEVEN	P00996	42,942.91	01/10/2019
SER110912T71	SERVIPROLY SA DE CV	9F4823A1-E3B9-44E9-930D-C866234157E9	ENTO DE DEVEN	P00996	8,588.57	01/10/2019

Julio - Septiembre

RFC	Nombre	Folio Fiscal	Tipo Solicitud	Numero	Total	Fecha
				Total (suma):	51,531.48	
				Total de Recibidos (suma):	1,199,347.71	

Total de archivos 151

### Resumen de carga de CFDI

Tipo	Cantidad	Monto (suma)
Emitidos	10	2,750,719.02
Nómina	0	
Recibidos	151	1,199,347.71
	<b>161</b>	<b>3,950,066.73</b>



Julio - Septiembre

RFC	Nombre	Folio Fiscal	Tipo Solicitud	Número	Total	Fecha
<b>Folio de Operación 286200 Fecha de Registro 16/07/2019</b>						
CAF6880304U0	KENIA LIZETH CARREON FLORES	5F2D50D4-9614-7E47-97FB-412F72AE6184	ENTO DE DEVEN	C00340	4,541.27	12/07/2019
CAPW80925HM6	WISMARK ZHAID CASTAÑÓN PASTRANA	1F963021-B843-314D-8A56-6C071930E2FF	ENTO DE DEVEN	C00340	4,957.81	12/07/2019
COCM860917UK7	MARIO RODOLFO CORTES CASTRO	A72EECED-23D6-284B-8179-3FDEBDFED0A3	ENTO DE DEVEN	C00340	3,156.84	12/07/2019
CORG9309029C2	GERARDO COLLAZO RODRIGUEZ	C38709A8-8123-BF48-A001-1770982487CC	ENTO DE DEVEN	C00340	4,637.01	12/07/2019
EARL710828SC9	LIZETTE ADRIANA EBRARD REYES	622B77D7-091C-A84C-8A9A-25E323293BCC	ENTO DE DEVEN	C00340	4,831.50	12/07/2019
EURF950130NM9	FELIPE DE JESÚS ESQUIVEL RAMÍREZ	1DB7028C-BFF1-C949-92FC-B24A348E3A43	ENTO DE DEVEN	C00340	3,786.01	12/07/2019
FORD860807B12	DAVID RICARDO FLORES ROSAS	04781D74-4F52-CA43-8ABC-F2B883B107EF9	ENTO DE DEVEN	C00340	5,200.61	12/07/2019
GOEE830403LQ5	ELIZABETH GOVEA ESPINOZA	DD3D9661-66E8-4947-850A-E96D64429720	ENTO DE DEVEN	C00340	3,831.27	12/07/2019
LEGF93060731A	JOSE FERNANDO LEYVA GARCIA	FD622A41-1553-C942-A833-0A7169DF8749	ENTO DE DEVEN	C00340	4,451.90	12/07/2019
LUOJ650720971	J. GUADALUPE LUNA ORTEGA	008F9D65-2277-5845-BF44-8055AC140233	ENTO DE DEVEN	C00340	3,607.79	12/07/2019
MACM530930960	MARIO GUILLERMO MARMOLEJO CORDERO	99E89548-33BF-654F-AB5A-E2870FF47F95	ENTO DE DEVEN	C00340	5,200.61	12/07/2019
MAIMK930520V19	KARLA JANIETH MARTINEZ MACIAS	F98D380D-71BF-484E-8ECC-B54EA32D70F4	ENTO DE DEVEN	C00340	4,706.10	12/07/2019
MERA920206EM8	ALEJANDRA MEZA RIVERA	BB10EC23-87B0-444F-852A-F3448A3017A5	ENTO DE DEVEN	C00340	2,623.95	12/07/2019
MOVE861026DB9	ERNESTO RENE MORENO VALDES	868179D7-51CD-8A4B-B441-A210367570D5	ENTO DE DEVEN	C00340	5,359.62	12/07/2019
NURJ7001068E6	JOSEFINA NUÑEZ REYNOSO	9E777C56-4E42-FA49-81BF-F825C60CFE8E	ENTO DE DEVEN	C00340	5,375.78	12/07/2019
OERL8902132QA	LOURDES IXCHEL OLVERA ROMO	D3471594-3829-1046-8774-22E85A919E62	ENTO DE DEVEN	C00340	4,463.29	12/07/2019
PELC830428AJ2	CUITLAHUAC PEREZ LOPEZ	ETA0C5E2-6581-9F48-950A-77B6A57BB08C	ENTO DE DEVEN	C00340	5,035.78	12/07/2019
PIFM8709164TA	MIGUEL ANGEL PINEDA FLORES	91F74289-8E4D-F244-A574-335614F2808E	ENTO DE DEVEN	C00340	5,359.62	12/07/2019
RAPJ891219MJ8	JORGE RAMIREZ PACHECO	DC84CD8E-EE67-8F48-92DD-6904866F51AE	ENTO DE DEVEN	C00340	5,200.61	12/07/2019
RUVVM9110248W9	MIGUEL ANGEL RUIZ VALENZUELA	51517436-79AE-7940-8D8E-669867D3C8D3	ENTO DE DEVEN	C00340	3,692.45	12/07/2019
TOCO7805017DA	OMAR ELIO TORRES CASTILLO	A477BF3A-F9F1-9C43-8698-65C9C8E65238	ENTO DE DEVEN	C00340	4,038.32	12/07/2019
TOVS8702272J8	SUSANA TORRES VALLES	8123777B-4DA1-A64A-9E1D-9008912F0AA5	ENTO DE DEVEN	C00340	4,792.96	12/07/2019
VARP821125NB5	PABLO EDER ALBERTO VALERIO RAMIREZ	459CD13F-F8D0-2A45-A2E3-A88C149A8FB2	ENTO DE DEVEN	C00340	4,550.15	12/07/2019
VARP900515JP4	PERLA ALEJANDRA VAZQUEZ RODRIGUEZ	DD4C5691-5129-2244-945A-B4DCF81B10F6	ENTO DE DEVEN	C00340	5,284.91	12/07/2019
					<b>108,686.16</b>	
<b>Folio de Operación 286205 Fecha de Registro 16/07/2019</b>						
AAKY950821CA8	YAHAIRA ELIZABETH ARANDA DE LA CRUZ	E584AFEB-3CFD-9242-8CFD-BD651F3A2DCC	ENTO DE DEVEN	C000323	3,986.66	12/07/2019
AURAT740110UD9	JOSE ARMANDO AGUIRRE RODRIGUEZ	9EB6D650-28B1-344A-842A-2952F51F4504	ENTO DE DEVEN	C000323	2,984.96	12/07/2019
CALR840530L7A	REY DAVID CALDERON LOBATO	5D1AE93E-7486-374D-AAFE-5993C224018B	ENTO DE DEVEN	C000323	8,775.10	12/07/2019

Total (suma):

Julio - Septiembre

RFC	Nombre	Folio Fiscal	Tipo Solicitud	Numero	Total	Fecha
COFA7605083MA	ALBERTO CORTES FRAYRE	168132B8-D2A7-3945-8D48-40281F4E116B	ENTO DE DEVEN	C000323	3,946.66	12/07/2019
EARS900805T48	SANDY ANNE ESPARZA RAMOS	D596573F-5E4E-C349-6F57-9D0A70A4218C	ENTO DE DEVEN	C000323	3,384.96	12/07/2019
GAGM881121GW0	MAGDALENA GALINDO GUZMAN	BDFF4447-05CA-E049-9850-2B333E68BE639	ENTO DE DEVEN	C000323	5,372.25	12/07/2019
GARA7110013V0	JOSE ANGEL GARCIA ROCHA	8D03083A-45D6-1245-B2BD-95C8FCD46190	ENTO DE DEVEN	C000323	3,986.66	12/07/2019
GUIDA920930DZ0	ABIGAIL GUTIERREZ DURAN	4DF5BF07-5FC5-8644-B4AA-D919B1C8308A	ENTO DE DEVEN	C000323	3,211.61	12/07/2019
HEDL780628LC0	LUIS DAVID HERNANDEZ D'SIMONE	C78C3E4B-1FD0-A14A-800D-A21411F4EAAF	ENTO DE DEVEN	C000323	5,372.25	12/07/2019
HEHE851128HCA	EDWIN FRANCISCO HERNANDEZ HERNANDEZ	10E78F92-11E0-A548-AD53-FAAE2A67F26F	ENTO DE DEVEN	C000323	3,751.77	12/07/2019
LARJ820618JN0	JESUS ADRIAN LANDEROS RODRIGUEZ	3E1691DD-34BC-B24C-A6C8-48C7DB150D60	ENTO DE DEVEN	C000323	3,986.66	12/07/2019
LOCA880622LP4	ABRAHAM EFREN LOPEZ CABRAL	2294CAC7-4E79-714E-9FC5-36A09B151D2E	ENTO DE DEVEN	C000323	3,986.66	12/07/2019
MACS961011K28	SILVIA MARCELLA MARTINEZ DE LA CRUZ	17450087-024E-474B-9047-7DF58089D178	ENTO DE DEVEN	C000323	3,629.80	12/07/2019
MALF7307013Q7	FERNANDO MARTINEZ LEAÑOS	DF5868F7-3F5D-424C-AAE7-C57177AF47E3	ENTO DE DEVEN	C000323	14,746.08	12/07/2019
MALM941007A26	MARIBEL MARTINEZ LOPEZ	D572C568-785F-874E-9FA8-8968D523E110	ENTO DE DEVEN	C000323	3,394.66	12/07/2019
MALLR820904JVD	ROSALIA MARTINEZ LANZARIN	AED3C977-F59D-4B4B-8812-86F386C98E9	ENTO DE DEVEN	C000323	3,986.66	12/07/2019
MEHI6911029Q7	INDALECIO MEDINA HERNANDEZ	9DFADE12-852B-924B-9F3C-8B3BA38D5148	ENTO DE DEVEN	C000323	19,211.76	12/07/2019
MUTS711002LW6	SILVIA ARACELI MURUAGA TORRES	8212ED44-DEE1-AC4E-ABFE-9D75A5A4E1AB	ENTO DE DEVEN	C000323	8,975.10	12/07/2019
PAMA840214IC8	JOSE ANGEL PALACIOS MAGALLANES	D9928AE3-4D96-DA42-9E73-F687E53F214E	ENTO DE DEVEN	C000323	4,940.99	12/07/2019
RULG890527372	GERARDO MANUEL RUIZ LOPEZ	F6451E8A-99EA-854C-8EED-BC5983E3DE381	ENTO DE DEVEN	C000323	5,372.25	12/07/2019
SARE5312287D0	EMILIO SAUCEDO RIOS	52697408-06B3-7446-8849-6B632F03FDC3	ENTO DE DEVEN	C000323	3,986.66	12/07/2019
SARV910720G73	VICTOR EDUARDO SANCHEZ RAMIREZ	176060DD-8C01-354A-8435-4B72E608E8FC	ENTO DE DEVEN	C000323	3,384.96	12/07/2019
VASB6905027J0	BENJAMIN ALEJANDRO VARELA SEAÑEZ	848A16A6-9B06-7442-8403-1259AB86EDCC9	ENTO DE DEVEN	C000323	15,676.08	12/07/2019
VEBP830123JGA	PAULA VEGA BARRERA	D784DD66-D16C-AB46-866C-5C78210803E6	ENTO DE DEVEN	C000323	3,986.66	12/07/2019
VEP096046690	JOHANNA VELA-PIÑA	EF31F0EA-6AE1-E544-9477-78AA4F556EAC	ENTO DE DEVEN	C000323	3,211.61	12/07/2019
Total (suma):					<b>147,239.77</b>	

Folio de Operación	296452	Fecha de Registro	29/07/2019		
AACY950821CA8	YAHIRA ELIZABETH ARANDA DE LA CRUZ	F69166F2-8B6D-A44E-B15A-4DD609ABC88A	E00001	2,579.05	29/07/2019
AURA740110UD9	JOSE ARMANDO AGUIRRE RODRIGUEZ	22514A61-8F34-B846-8228-7E6022408855	E00001	1,596.23	29/07/2019
CALR840530L7A	REY DAVID CALDERON LOBATO	5ADB4858-8FAB-634B-8764-725A49086730	E00001	3,225.81	29/07/2019
COFA7605083MA	ALBERTO CORTES FRAYRE	6C048C93-5532-854B-A95B-6A10E10EC2C8	E00001	2,578.05	29/07/2019
EARS900805T48	SANDY ANNE ESPARZA RAMOS	659E3A0A-5A25-E341-81B3-8B45AB46C498	E00001	1,996.23	29/07/2019
GAGM881121GW0	MAGDALENA GALINDO GUZMAN	CDA23770-7569-154A-82AF-23A362573986	E00001	1,665.58	29/07/2019
GARA7110013V0	JOSE ANGEL GARCIA ROCHA	37AC8A3A-E1EB-5F4C-8875-28C931CA5378	E00001	2,579.05	29/07/2019

Julio - Septiembre

RFC	Nombre	Folio Fiscal	Tipo Solicitud	Numero	Total	Fecha
GUDA920630DZ0	ABIGAIL GUTIERREZ DURAN	1A6120DE-5B44-F846-81A0-D444D6A92900	ENTO DE DEVEN	E00001	1,825.54	29/07/2019
HEDL780628LC0	LUIS DAVID HERNANDEZ D'SIMONE	C5DC2D85-918A-7B45-95C5-FE7F0687C372	ENTO DE DEVEN	E00001	1,665.58	29/07/2019
HEHE851128HCA	EDWIN FRANCISCO HERNANDEZ HERNANDEZ	5AEE32FA-D368-CA4A-BC41-D8220F9EC1A2	ENTO DE DEVEN	E00001	2,579.05	29/07/2019
LARJ820618JNO	JESUS ADRIAN LANDEROS RODRIGUEZ	5AA856AC-045D-C747-8876-639F73B5AE9C	ENTO DE DEVEN	E00001	2,579.05	29/07/2019
LOCA890622LP4	ABRAHAM EFREN LOPEZ CABRAL	FC EE418A-3AC0-8347-A313-1CC3BA30068A	ENTO DE DEVEN	E00001	2,579.05	29/07/2019
MACS961011K28	SILVIA MARCELLA MARTINEZ DE LA CRUZ	5636885D-C5D7-6EA1-9077-9A7C42280CA4	ENTO DE DEVEN	E00001	2,219.46	29/07/2019
MALF7307013Q7	FERNANDO MARTINEZ LEAÑOS	3777E497-40BE-AE46-806F-B7EDDEAB6788	ENTO DE DEVEN	E00001	5,442.37	29/07/2019
MALM941007A26	MARIBEL MARTINEZ LOPEZ	EC4A7F20-90DA-3340-9D66-5A71F7927D95	ENTO DE DEVEN	E00001	1,996.23	29/07/2019
MALR820904UVO	ROSALIA MARTINEZ LANZARIN	39E03458-727D-3147-A9B3-961C11648CB6	ENTO DE DEVEN	E00001	2,579.05	29/07/2019
MEHI6911029Q7	INDALECIO MEDINA HERNANDEZ	F6702614-EF08-0349-8656-9214B2681F61	ENTO DE DEVEN	E00001	6,956.06	29/07/2019
MUTS711002UW6	SILVIA ARACELI MUURUAGA TORRES	C0561404-F83F-B84D-B1C2-74D473F7116E	ENTO DE DEVEN	E00001	3,225.81	29/07/2019
PAMA940214IC8	JOSE ANGEL PALACIOS MAGALLANES	61342C5A-A4DD-D649-A189-A48B7C8F29EF	ENTO DE DEVEN	E00001	3,587.02	29/07/2019
RULG990527372	GERARDO MANUEL RUIZ LOPEZ	EC886EDB-353E-854D-A6AD-1F0FA8B2263B	ENTO DE DEVEN	E00001	1,665.58	29/07/2019
SARE5312287D0	EMILIO SAUCEDO RIOS	673A3BF1-CC4A-1B41-82F9-825A8FECA81A	ENTO DE DEVEN	E00001	2,579.05	29/07/2019
SARV910720G73	VICTOR EDUARDO SANCHEZ RAMIREZ	948FDB59-E245-164A-9C0B-99670E4A8165	ENTO DE DEVEN	E00001	1,996.23	29/07/2019
VAS86905027J0	BENJAMIN ALEJANDRO VARELA SEAÑEZ	D1878A3D-3739-6E4D-B404-23C3AE1D8576	ENTO DE DEVEN	E00001	5,442.76	29/07/2019
VEBP630123JGA	PAULA VEGA BARRERA	767AAF3A-3E67-5B4F-8FEC-18BD97E51F90	ENTO DE DEVEN	E00001	2,579.05	29/07/2019
VEPJ8604059J0	JOHANNA VELA PIÑA	1B78FBD1-8F9D-414E-AD4C-445D725D169E	ENTO DE DEVEN	E00001	1,825.54	29/07/2019
Total (suma):					<b>69,543.48</b>	
<b>Folio de Operación 296718 Fecha de Registro 29/07/2019</b>						
AACY950821CA8	YAHIRA ELIZABETH ARANDA DE LA CRUZ	230C5CA7-10DA-6444-8CEB-8F6D06E6035	ENTO DE DEVEN	C00346	3,040.37	29/07/2019
AURA740110UD9	JOSE ARMANDO AGUIRRE RODRIGUEZ	40F2C91C-2F28-044D-88BD-C456FAE4EB09	ENTO DE DEVEN	C00346	2,038.67	29/07/2019
CALR840530L7A	REY DAVID CALDERON LOBATO	A8DD660C-BC20-0840-A409-3618568325B7	ENTO DE DEVEN	C00346	8,028.81	29/07/2019
COFA7605063MA	ALBERTO CORTES FRAYRE	EAF918EE-DFFF-0045-9C54-E22739C70984	ENTO DE DEVEN	C00346	3,000.37	29/07/2019
EARS900605T48	SANDY ANNE ESPARZA RAMOS	CCCAC74-97F6-CE41-9A21-11E2227AC397	ENTO DE DEVEN	C00346	2,438.67	29/07/2019
GAGM881121GW0	MAGDALENA GALINDO GUZMAN	476FD64C-33DD-6D49-851F-8D0759A32A8B	ENTO DE DEVEN	C00346	5,000.96	29/07/2019
GARA7110013V0	JOSE ANGEL GARCIA ROCHA	5B3E8845-50C3-9440-9A0F-8FBD5F463032	ENTO DE DEVEN	C00346	3,040.37	29/07/2019
GUDA920630DZ0	ABIGAIL GUTIERREZ DURAN	74FC496B-0FDD-A14E-B7EA-84B1A3631F0C	ENTO DE DEVEN	C00346	2,265.32	29/07/2019
HEDL780628LC0	LUIS DAVID HERNANDEZ D'SIMONE	A3E032D0-DEF9-8144-86E2-566B55095693	ENTO DE DEVEN	C00346	5,000.96	29/07/2019
HEHE851128HCA	EDWIN FRANCISCO HERNANDEZ HERNANDEZ	A1A853B7-9E44-1844-83BB-1C163A37DEA3	ENTO DE DEVEN	C00346	3,040.37	29/07/2019
LARJ820618JNO	JESUS ADRIAN LANDEROS RODRIGUEZ	CFDD4252-0E45-E245-937B-611B46816E7C	ENTO DE DEVEN	C00346	3,040.37	29/07/2019

Julio - Septiembre

RFC	Nombre	Folio Fiscal	Tipo Solicitus	Número	Total	Fecha
LOCA860822LP4	ABRAHAM EFREN LOPEZ CABRAL	4F0301B8-8402-4B4B-9B80-1F452E44DD11	ENTO DE DEVEN	C00346	3,040.37	29/07/2019
MACS961011K28	SILVIA MARCELLA MARTINEZ DE LA CRUZ	A2B145C4-8F63-2E41-9AEF-874825CAEA58	ENTO DE DEVEN	C00346	2,683.51	29/07/2019
MALF7307013Q7	FERNANDO MARTINEZ LEAÑOS	DA8EF2A6-F39F-E849-A146-E7F390000EB6	ENTO DE DEVEN	C00346	14,499.79	29/07/2019
MALM941007A26	MARIBEL MARTINEZ LOPEZ	AA1282FE-7E83-A347-9675-1BB207751C82	ENTO DE DEVEN	C00346	2,438.67	29/07/2019
MALR820904UV0	ROSALIA MARTINEZ LANZARIN	DD99ED3F-5E2B-614E-A2CC-23FFF306DC12	ENTO DE DEVEN	C00346	3,040.37	29/07/2019
MEHI6911029Q7	INDALECIO MEDINA HERNANDEZ	47D372A0-8F4C-F145-A0FE-ABA0EA172A4C	ENTO DE DEVEN	C00346	16,703.21	29/07/2019
MUTS711002UW6	SILVIA ARACELI MUJUAGA TORRES	CC51F79E-09E8-F94C-82F6-9EB5902BC673	ENTO DE DEVEN	C00346	8,028.81	29/07/2019
PAMA840214IC8	JOSE ANGEL PALACIOS MAGALLANES	2E799AF6-40B1-7245-B2CD-244DA5C5BE9F	ENTO DE DEVEN	C00346	4,547.70	29/07/2019
RULG890527372	GERARDO MANUEL RUIZ LOPEZ	729C17CE-1302-4942-96E3-6E69B29B4C8B	ENTO DE DEVEN	C00346	5,000.96	29/07/2019
SARE5312287D0	EMILIO SAUCEDO RIOS	4C8DFFF2-64C1-6647-A082-CDE833DD5BE9	ENTO DE DEVEN	C00346	3,040.37	29/07/2019
SARV910720G73	VICTOR EDUARDO SANCHEZ RAMIREZ	4A4C7A15-2551-A641-BC69-8696196B4D01	ENTO DE DEVEN	C00346	2,438.67	29/07/2019
VASB6905027J0	BENJAMIN ALEJANDRO VARELA SEAÑEZ	AE5F3EF2-9F1F-4E48-A26D-CA3FABDF927C	ENTO DE DEVEN	C00346	14,819.79	29/07/2019
VEBP830123JGA	PAULA VEGA BARRERA	B5DE8C13-F9F0-FC4B-A2EE-21014246A24C	ENTO DE DEVEN	C00346	3,040.37	29/07/2019
VEPJ8604059J0	JOHANNA VELA PIÑA	F6FE1C11-95DE-8B4C-8F8D-700FB66A78CC	ENTO DE DEVEN	C00346	2,265.32	29/07/2019
<b>Total (suma):</b>					<b>125,323.16</b>	
<hr/>						
CAFK880304UL0	KENIA LIZETH CARREON FLORES	74598407-5467-9A4D-880F-78D091D70115	ENTO DE DEVEN	C00347	4,419.51	29/07/2019
CAPW890925HM6	WISMARK ZHAID CASTAÑON PASTRANA	91BB92D9-7872-D748-B5F2-9C8F3BE84CAC	ENTO DE DEVEN	C00347	4,899.42	29/07/2019
COCM860917UK7	MARIO RODOLFO CORTES CASTRO	634574E5-4AF9-FE4A-8853-79D1AC578D6C	ENTO DE DEVEN	C00347	3,683.58	29/07/2019
CORG9309029C2	GERARDO COLLAZO RODRIGUEZ	CA98BFF9-F39D-8948-AC10-F855BCEDD8EB	ENTO DE DEVEN	C00347	4,739.45	29/07/2019
EARL710628SC9	LIZETTE ADRIANA EBRARD REYES	96F3CA48-1835-F04F-8F20-EFFFA5480145	ENTO DE DEVEN	C00347	5,213.52	29/07/2019
EURF950130NM9	FELIPE DE JESUS ESQUIVEL RAMIREZ	8D27568B-09D1-8C46-61D8-84FC0705C9C4	ENTO DE DEVEN	C00347	3,767.36	29/07/2019
FORD860807B12	DAVID RICARDO FLORES ROSAS	4136289B-60F8-3948-8965-2E335FE11FB8	ENTO DE DEVEN	C00347	5,059.39	29/07/2019
GOEE630403LQ5	ELIZABETH GOVEA ESPINOZA	9ADD85F3-43BC-D347-A9F9-4BD9BD9EDDD6	ENTO DE DEVEN	C00347	4,090.22	29/07/2019
LEGF93060731A	JOSE FERNANDO LEYVA GARCIA	00A159CA-D31B-4647-992D-38434913C85C	ENTO DE DEVEN	C00347	4,739.45	29/07/2019
LUOJ650720971	J. GUADALUPE LUNA ORTEGA	5E2CB2A2-2029-4A48-A65C-E62684DED824	ENTO DE DEVEN	C00347	3,584.71	29/07/2019
MACM530930960	MARIO GUILLERMO MARMOLEJO CORDERO	86DF1D36-6F47-AF4D-9FAB-5444B052E606	ENTO DE DEVEN	C00347	5,059.39	29/07/2019
MAMK930520V19	KARLA JANETH MARTINEZ MACIAS	FDFDF641-EC22-7741-B7E1-7D10C1159391	ENTO DE DEVEN	C00347	4,579.48	29/07/2019
MERA920206EM8	ALEJANDRA MEZA RIVERA	36B791A4-965C-0242-9364-FEC63C4995A7	ENTO DE DEVEN	C00347	5,059.39	29/07/2019
MOVE861026DB9	ERNESTO RENE MORENO VALDES	63A89815-7483-624D-9491-F989DB332100	ENTO DE DEVEN	C00347	5,213.52	29/07/2019
NURJ7001068E6	JOSEFINA NUÑEZ REYNOSO	91BE28C1-8262-B74F-9413-64ADA26A4C84	ENTO DE DEVEN	C00347	4,824.42	29/07/2019



Julio - Septiembre

RFC	Nombre	Folio Fiscal	Tipo Solicitud	Número	Total	Fecha
OERL8902132QA	LOURDES IXCHEL OLVERA ROMO	36A89405-3852-7843-B3D9-5F35EFCDD77A0	ENTO DE DEVEN	C00347	4,419.51	29/07/2019
PELC830428AJ2	CUITLAHUAC PEREZ LOPEZ	C28A175-C1DA-A845-AF2E-80F841AB76DE	ENTO DE DEVEN	C00347	4,899.42	29/07/2019
PIFM8709164TA	MIGUEL ANGEL PINEDA FLORES	824A49EA-68ED-1649-898B-145CFE23926E	ENTO DE DEVEN	C00347	5,213.52	29/07/2019
RAPJ891219MAJ8	JORGE RAMIREZ PACHECO	110F2BB4-D31B-C94F-859B-031A69138599	ENTO DE DEVEN	C00347	4,991.41	29/07/2019
RUVN9110246W9	MIGUEL ANGEL RUIZ VALENZUELA	A42F55A5-A3F4-4046-A5C4-B96AD447A7EB	ENTO DE DEVEN	C00347	3,510.39	29/07/2019
TOC07905017DA	OMAR ELIO TORRES CASTILLO	E2841C46-D810-0444-9F68-05B4763FBD78	ENTO DE DEVEN	C00347	3,931.18	29/07/2019
TOVS8702272U6	SUSANA TORRES VALLES	45053B89-383E-E847-A05B-D82A1AC7FEB	ENTO DE DEVEN	C00347	4,739.45	29/07/2019
VARP821125NB5	PABLO EDER ALBERTO VALERIO RAMIREZ	30538635-88EB-3C49-A309-3A18B4F7F7FA	ENTO DE DEVEN	C00347	4,579.48	29/07/2019
VARP906515JP4	PERLA ALEJANDRA VAZQUEZ RODRIGUEZ	62DC85F1-4848-5F4D-A539-8D4810A5F286	ENTO DE DEVEN	C00347	5,213.52	29/07/2019
<b>Total (suma):</b>					<b>110,430.91</b>	
<hr/>						
<b>Folio de Operación 302419</b>			<b>Fecha de Registro 13/08/2019</b>			
AACY950621CA8	YAHIRA ELIZABETH ARANDA DE LA CRUZ	656386A5-30E7-D94A-8207-618D27C8E916	ENTO DE DEVEN	C00382	3,966.66	09/08/2019
AURA740110UD9	JOSE ARMANDO AGUIRRE RODRIGUEZ	89902161-95A0-0144-96EA-3F8D58CD4FA8	ENTO DE DEVEN	C00382	2,994.96	09/08/2019
CALLR840530L7A	REY DAVID CALDERON LOBATO	C1E95ED1-EE19-9541-BDF7-10E099308DD4	ENTO DE DEVEN	C00382	8,876.85	09/08/2019
COFA7605063MA	ALBERTO CORTES FRAYRE	5C087498-EAFE-D34B-B28B-5E0FD7410F08	ENTO DE DEVEN	C00382	3,906.66	09/08/2019
EARS900895T48	SANDY ANNE ESPARZA RAMOS	90B1515C-B068-B040-87CC-427C85318FF7	ENTO DE DEVEN	C00382	3,384.86	09/08/2019
GAGM881121GW0	MAGDALENA GALINDO GUZMAN	24FF28B6-6586-1747-991E-1327FD080989	ENTO DE DEVEN	C00382	5,372.25	09/08/2019
GARA7110013V0	JOSE ANGEL GARCIA ROCHA	05B4AFE4-28EB-E04E-9C76-9D7D8C0D8E2B	ENTO DE DEVEN	C00382	3,966.66	09/08/2019
GUDA920930DZ0	ABIGAIL GUTIERREZ DURAN	3EF71687-94DD-2641-A89A-0BE71D2DD93	ENTO DE DEVEN	C00382	3,211.61	09/08/2019
HEDL760628LC0	LUIS DAVID HERNANDEZ D' SIMONE	4EF892FF-DD83-8144-9FEA-F4C9DCE3E068	ENTO DE DEVEN	C00382	5,372.25	09/08/2019
HEHE851128HCA	EDWIN FRANCISCO HERNANDEZ HERNANDEZ	377F57DA-BD69-8A42-9ED8-89108958F2C1	ENTO DE DEVEN	C00382	3,966.66	09/08/2019
LARJ820618JN0	JESUS ADRIAN LANDEROS RODRIGUEZ	6A86CEA5-9E26-544D-8853-D810EC7DFD80	ENTO DE DEVEN	C00382	3,966.66	09/08/2019
LOCA890622LP4	ABRAHAM EFREN LOPEZ CABRAL	036A9611-C7F5-D144-AFC7-4C1485A0A542	ENTO DE DEVEN	C00382	3,966.66	09/08/2019
MACS961011K28	SILVIA MARCELLA MARTINEZ DE LA CRUZ	343A1996-1DBF-4545-B586-313805B21032	ENTO DE DEVEN	C00382	3,629.80	09/08/2019
MALF7307013O7	FERNANDO MARTINEZ LEAÑOS	8919C712-559C-C843-BFF6-D5EC6E6D7D62	ENTO DE DEVEN	C00382	15,448.08	09/08/2019
MALM841007A26	MARIBEL MARTINEZ LOPEZ	DBBFEAFA-3C1A-834E-B2BA-2FD825D6BD02	ENTO DE DEVEN	C00382	3,384.96	09/08/2019
MALR820904UV0	ROSALIA MARTINEZ LANZARIN	F74D83EF-A49D-9140-A204-EBA80270331B	ENTO DE DEVEN	C00382	3,966.66	09/08/2019
MEHI6911029Q7	INDALECIO MEDINA HERNANDEZ	4479AE7D-ECF1-234A-AB22-C340A2B5809B	ENTO DE DEVEN	C00382	18,237.79	09/08/2019
MUTS711002UW6	SILVIA ARACELI MURUAGA TORRES	C82D7C78-2072-1B4A-B02E-47DEE7DECAAE	ENTO DE DEVEN	C00382	8,975.10	09/08/2019
PAMA840214IC8	JOSE ANGEL PALACIOS MAGALLANES	98BE6A31-D472-9E40-A552-C813A030596F	ENTO DE DEVEN	C00382	5,493.99	09/08/2019
RULG890527372	GERARDO MANUEL RUIZ LOPEZ	D257A9EF-15F9-5F4F-9E12-7B21DED19A32	ENTO DE DEVEN	C00382	5,372.25	09/08/2019



PODER LEGISLATIVO  
**AUDITORÍA SUPERIOR**  
del Estado de Coahuila

**PORTAL PARA EL REGISTRO DE CFDI**  
**INFORME DE ARCHIVOS XML REGISTRADOS**  
**UNIVERSIDAD POLITÉCNICA DE LA REGIÓN LAGUNA DE COAHUILA**



UNIDAD DE  
Tecnología de la  
INFORMACIÓN

Julio - Septiembre

RFC	Nombre	Folio Fiscal	Tipo Solcitud	Número	Total	Fecha
SARE5312287D0	EMILIO SAUCEDO RIOS	470A1BF1-1A21-7648-B440-9AE21EB4CED0	ENTO DE DEVEN	C00382	3,996.66	09/08/2019
SARV910720G73	VICTOR EDUARDO SANCHEZ RAMIREZ	9E376489-6CD2-E842-86D6-6ACC15417C50	ENTO DE DEVEN	C00382	3,384.96	09/08/2019
VASB6905027J0	BENJAMIN ALEJANDRO VARELA SEAREZ	FFFD2132-8A35-5C43-805B-5F42BAFFA573	ENTO DE DEVEN	C00382	15,576.08	09/08/2019
VEBP930123JGA	PAULA VEGA BARRERA	B136EE05-2530-5C49-A55C-8888ABFDF99F	ENTO DE DEVEN	C00382	3,986.66	09/08/2019
VEPJ9604059J0	JOHANNA VELA PIÑA	BDE725E6-77E1-F048-9476-39318ED009FB	ENTO DE DEVEN	C00382	3,211.61	09/08/2019
<b>Total (suma):</b>					<b>147,716.44</b>	
<b>Folio de Operación 302420 Fecha de Registro 13/08/2019</b>						
CAFK860304JUL0	KENIA LIZETH CARREON FLORES	99FC07AE-9829-0C4D-80C0-F37BF0BF39AA	ENTO DE DEVEN	C00383	4,074.71	09/08/2019
CAPW890925HM6	WISMARK ZHAID CASTAÑON PASTRANA	13FB5053-6FA6-284E-84C9-5275A1941FA3	ENTO DE DEVEN	C00383	5,035.78	09/08/2019
COCM860917UK7	MARIO RODOLFO CORTES CASTRO	87783716-6628-4FAA-9C3E-C7CFEBA03ED4	ENTO DE DEVEN	C00383	2,356.94	09/08/2019
CORG9309029C2	GERARDO COLLAZO RODRIGUEZ	7C0675D8-9DD0-7245-89FE-FC08205F7DA6	ENTO DE DEVEN	C00383	4,637.01	09/08/2019
EARL710628SC9	LIZETTE ADRIANA EBRARD REYES	16B11E25-33E6-2547-8687-A71865CB07F4	ENTO DE DEVEN	C00383	4,831.50	09/08/2019
EURF950130NM9	FELIPE DE JESUS ESQUIVEL RAMIREZ	2F0D4D9A-E7B9-7C48-AC4B-31E62D4133AF	ENTO DE DEVEN	C00383	3,701.34	09/08/2019
FORD860907B12	DAVID RICARDO FLORES ROSAS	CE342658-E38E-5E42-BE9C-E120B6EB2770	ENTO DE DEVEN	C00383	5,200.61	09/08/2019
GOEE830403LO5	ELIZABETH GOVEA ESPINOZA	975BC42E-EDC8-5445-9605-7F0C4F343F96	ENTO DE DEVEN	C00383	3,110.86	09/08/2019
LEGF93060731A	JOSE FERNANDO LEYVA GARCIA	F568F6D4-7119-6C40-901E-833F8A3A162B	ENTO DE DEVEN	C00383	5,289.98	09/08/2019
LUOJ650726971	J. GUADALUPE LUNA ORTEGA	E1228708-00B7-2143-9D80-2ED6B454EEDF	ENTO DE DEVEN	C00383	3,692.45	09/08/2019
MACH530630960	MARIO GUILLERMO MARMOLEJO CORDERO	22F2E6B2-2F34-3149-BED7-76905343D145	ENTO DE DEVEN	C00383	5,200.61	09/08/2019
MAIM890520V19	KARLA JANETH MARTINEZ MACIAS	D132D248-F63A-1642-8811-26C8CE5E98A1	ENTO DE DEVEN	C00383	4,706.10	09/08/2019
MERA920206EM8	ALEJANDRA MEZA RIVERA	5DBD1828-45CD-D94D-87CB-217C49E73F34	ENTO DE DEVEN	C00383	5,122.64	09/08/2019
MOVE861026D89	ERNESTO RENE MORENO VALDES	82EA65DE-8A85-8C48-80F4-DCB035EAET8F1	ENTO DE DEVEN	C00383	5,359.62	09/08/2019
NURJ7001668E5	JOSEFINA NUÑEZ REYNOSO	9AE6B542-30B2-9449-95FD-C767552E9555	ENTO DE DEVEN	C00393	4,957.81	09/08/2019
OERL89021320A	LOURDES IXCHEL OLVERA ROMO	8F8E2919-E67B-9A4D-BF3B-EADEBF0AE230	ENTO DE DEVEN	C00383	4,541.27	09/08/2019
PELC830428AJ2	CUITLAHUAC PEREZ LOPEZ	6B3CE03B-7B2F-474E-9016-0C7AA4A7A17D	ENTO DE DEVEN	C00383	5,035.78	09/08/2019
PIFM87091647A	MIGUEL ANGEL PINEDA FLORES	B401DE87-12EC-AB47-AA27-A5D5A7A8B077	ENTO DE DEVEN	C00383	4,909.48	09/08/2019
RAPJ891219MU8	JORGE RAMIREZ PACHECO	1CDC118C-6458-0D41-BCF0-DF7F219D4E53	ENTO DE DEVEN	C00383	5,200.61	09/08/2019
RUVN9110248W9	MIGUEL ANGEL RUIZ VALENZUELA	A47F21DC-3360-6148-BF63-88941355DFB8	ENTO DE DEVEN	C00383	3,147.09	09/08/2019
TOCO7905017DA	OMAR ELIO TORRES CASTILLO	17158BB2-46AD-5149-A297-8C9104130E94	ENTO DE DEVEN	C00383	4,038.32	09/08/2019
TOVS6702272U6	SUSANA TORRES VALLES	3E481837-55B9-4A4D-942B-AF0491A1C13D	ENTO DE DEVEN	C00383	4,569.64	09/08/2019
VARP821125NB5	PABLO EDER ALBERTO VALERIO RAMIREZ	4684AB17-FA7B-D94A-9725-66BDD9410EFO	ENTO DE DEVEN	C00383	4,533.12	09/08/2019
VARP900515JPA	PERLA ALEJANDRA VAZQUEZ RODRIGUEZ	891B5685-D6F1-9749-A029-1C2E1FA0DF104	ENTO DE DEVEN	C00383	5,359.62	09/08/2019

Julio - Septiembre

RFC	Nombre	Folio Fiscal	Tipo Solicitud	Numero	Total	Fecha
<b>Folio de Operación 319600 Fecha de Registro 20/09/2019</b>						
CAFK880304U0	KENIA LIZETH CARREON FLORES	000ABAFB-8362-8849-8DDB-D151A2E2A9C0	ENTO DE DEVEN	C00452	6,550.26	26/08/2019
CAPV890925HM6	WISMARK ZHAID CASTAÑON PASTRANA	AC50980F-059D-EC45-9043-83840C22237B	ENTO DE DEVEN	C00452	8,021.79	26/08/2019
COCM660917UK7	MARIO RODOLFO CORTES CASTRO	B70A3DFA-6073-1C49-A977-D2981F74210C	ENTO DE DEVEN	C00452	4,775.46	26/08/2019
CORG8306029C2	GERARDO COLLAZO RODRIGUEZ	1573189F-5AFA-9D49-935E-084D178612DC	ENTO DE DEVEN	C00452	4,747.24	26/08/2019
EARL710628SC9	LIZETTE ADRIANA EBRARD REYES	547614CF-955F-734F-8BC5-D2AD9EBF96D2	ENTO DE DEVEN	C00452	9,162.66	26/08/2019
EURF950130NM9	FELIPE DE JESÚS ESQUIVEL RAMÍREZ	0F1E8732-B163-9746-9261-CD8DCE0F884C	ENTO DE DEVEN	C00452	5,881.08	26/08/2019
FORD860807B12	DAVID RICARDO FLORES ROSAS	4D23FBA4-D548-4145-8534-F872D068DEFA	ENTO DE DEVEN	C00452	5,938.39	26/08/2019
GOEE830403LQ5	ELIZABETH GOVEA ESPINOZA	FA5D0538-609E-414D-887E-491AA18019F5	ENTO DE DEVEN	C00452	879.05	26/08/2019
LEGF93060731A	JOSE FERNANDO LEYVA GARCIA	018911CD-5061-8045-836D-C96F9804043B	ENTO DE DEVEN	C00452	8,205.70	26/08/2019
LUOJ650720971	J. GUADALUPE LUNA ORTEGA	E824ACB2-4E3D-2944-807B-1F6C8531226B	ENTO DE DEVEN	C00452	5,695.12	26/08/2019
MACM530930960	MARIO GUILLERMO MARMOLEJO CORDERO	0B5A0031-2EB4-0F46-A759-B95D2E0C5D14	ENTO DE DEVEN	C00452	9,016.66	26/08/2019
MAMK930520V19	KARLA JANETH MARTINEZ MACIAS	6D34E2CF-2A23-F940-8E44-15DE7B2C34D8	ENTO DE DEVEN	C00452	8,134.59	26/08/2019
MERA920206EM8	ALEJANDRA MEZA RIVERA	0B7B4C62-0F7E-7445-85D4-30A10059E336	ENTO DE DEVEN	C00452	7,051.21	26/08/2019
MOVE881026DB9	ERNESTO RENE MORENO VALDES	23F7F74C-06AA-114D-A6C7-549172278C51	ENTO DE DEVEN	C00452	9,262.13	26/08/2019
NIURJ7001068E6	JOSEFINA NUÑEZ REYNOSO	C4C033AD-A32F-3144-A5DF-A2C90881F62A	ENTO DE DEVEN	C00452	8,355.39	26/08/2019
OERL8602132QA	LOURDES IXCHEL OLVERA ROMO	04B10270-A844-874B-8BBB-0EB08E9CFB77	ENTO DE DEVEN	C00452	7,348.55	26/08/2019
PELC830428AJ2	CUITLAHUAC PEREZ LOPEZ	08642867-7D46-D248-804F-8DEF27AF4E27	ENTO DE DEVEN	C00452	8,575.72	26/08/2019
PIFM870916ATA	MIGUEL ANGEL PINEDA FLORES	13794733-A411-2446-8774-262133679C2D	ENTO DE DEVEN	C00452	9,177.70	26/08/2019
RAPJ861219MJ8	JORGE RAMIREZ PACHECO	83416D42-1B14-2049-800C-76899B1E2CFA	ENTO DE DEVEN	C00452	8,952.64	26/08/2019
RUVV9110248W9	MIGUEL ANGEL RUIZ VALENZUELA	E5F3D1A6-E601-D341-B584-9914F6406CA3	ENTO DE DEVEN	C00452	5,181.28	26/08/2019
TOCO7905017DA	OMAR ELIO TORRES CASTILLO	75490886-0FDB-2A48-AF28-8A37A6E22A62	ENTO DE DEVEN	C00452	8,473.08	26/08/2019
TOVS9702272U6	SUSANA TORRES VALLES	D7AD4878-4E77-1E46-997A-ESA671C28C14	ENTO DE DEVEN	C00452	8,041.42	26/08/2019
VARP621125NB5	PABLO EDER ALBERTO VALERIO RAMIREZ	8FDD437E-502A-7D41-8E54-FB27F9BCF77E	ENTO DE DEVEN	C00452	7,695.16	26/08/2019
VARP600515JP4	PERLA ALEJANDRA VAZQUEZ RODRIGUEZ	9E5E2DF3-D81B-FB41-83E9-1C165C0A5A86	ENTO DE DEVEN	C00452	9,371.38	26/08/2019
Total (suma):					<b>175,593.56</b>	
<b>Folio de Operación 326291 Fecha de Registro 01/10/2019</b>						
AACY950621CA8	YAHAIRA ELIZABETH ARANDA DE LA CRUZ	EC7EC85D-AFCD-2B4C-A3DC-583386B48DA8	ENTO DE DEVEN	C00418	3,040.37	23/08/2019
AURAT40110UD9	JOSE ARMANDO AGUIRRE RODRIGUEZ	2CD89124-9250-D04E-9A55-AB178456AD1D	ENTO DE DEVEN	C00418	2,438.67	23/08/2019
CALR840530L7A	REY DAVID CALDERON LOBATO	B8D7801F-A1CF-FE47-BD9A-5AAB31169410	ENTO DE DEVEN	C00418	8,028.81	23/08/2019



Julio - Septiembre

RFC	Nombre	Folio Fiscal	Tipo Solicitud	Número	Total	Fecha
COFA7605083MA	ALBERTO CORTES FRAYRE	B9944E49-5CB1-CC4C-8E09-92427F5736C9	ENTO DE DEVEN	C00418	2,960.37	23/08/2019
EARS900805T48	SANDY ANNE ESPARZA RAMOS	648F4020-D121-6345-8255-84B2DE38F386	ENTO DE DEVEN	C00418	2,438.67	23/08/2019
GAGM881121GW0	MAGDALENA GALINDO GUZMAN	34AC88FF-4FE1-E444-8F62-6BCBFD599F4E	ENTO DE DEVEN	C00418	5,000.95	23/08/2019
GARA7110013V0	JOSE ANGEL GARCIA ROCHA	263368BA-2DD2-2C43-85A9-83DF849C01B8	ENTO DE DEVEN	C00418	3,040.37	23/08/2019
GUDA920930DZ0	ABIGAIL GUTIERREZ DURAN	96145A56-1FA4-1E48-8B77-76CCDB3620E2	ENTO DE DEVEN	C00418	2,274.92	23/08/2019
HEDL780628LC0	LUIS DAVID HERNANDEZ D'SIMONE	D5EBA2EF-66A5-C943-A353-F6332F4170C5	ENTO DE DEVEN	C00418	5,000.95	23/08/2019
HEHE851128HCA	EDWIN FRANCISCO HERNANDEZ HERNANDEZ	FEB024D-1BD6-624B-8E33-4D188256761A	ENTO DE DEVEN	C00418	3,040.37	23/08/2019
LARJ820618JN0	JESUS ADRIAN LANDEROS RODRIGUEZ	02522573-F495-3B48-8D9B-575F098A3F8C	ENTO DE DEVEN	C00418	3,040.37	23/08/2019
LOCA890622LP4	ABRAHAM EFREN LOPEZ CABRAL	30F619DE-626D-6D44-8057-4DCFBF380CB9	ENTO DE DEVEN	C00418	3,040.37	23/08/2019
MACS961011K28	SILVIA MARCELLA MARTINEZ DE LA CRUZ	64C9A2A0-401D-3541-88F2-38A37271D5CE	ENTO DE DEVEN	C00418	2,663.53	23/08/2019
MALF7307013Q7	FERNANDO MARTINEZ LEAÑOS	D4012B7B-C193-4E4A-A613-0E267528A8D8	ENTO DE DEVEN	C00418	14,423.80	23/08/2019
MALM941007A26	MARIBEL MARTINEZ LOPEZ	FA465A9C-8FA9-2E4D-8824-E0284B7456AE	ENTO DE DEVEN	C00418	2,438.67	23/08/2019
MALR820904UV0	ROSALIA MARTINEZ LANZARIN	37014D05-3ED2-1548-AD6A-DCA2934CC26B	ENTO DE DEVEN	C00418	3,040.37	23/08/2019
MEHI6911029Q7	INDALECIO MEDINA HERNANDEZ	4C03273F-BCD6-8E43-8752-70EB38C09D9B	ENTO DE DEVEN	C00418	18,549.21	23/08/2019
MUTS711002UW6	SILVIA ARACELI MURUAGA TORRES	34E72E1F-265F-E349-8340-2359B727D086	ENTO DE DEVEN	C00418	8,028.81	23/08/2019
PAMA640214IC8	JOSE ANGEL PALACIOS MAGALLANES	9912EC61-00B1-494B-80DD-805CF100512D	ENTO DE DEVEN	C00418	4,547.70	23/08/2019
RULG990527372	GERARDO MANUEL RUIZ LOPEZ	00A1E695-C183-7A45-86FA-F511AFDA365E	ENTO DE DEVEN	C00418	5,000.95	23/08/2019
SARE5312287D0	EMILIO SAUCEDO RIOS	057F2871-A56F-0844-87DA-FEB6281D6A56	ENTO DE DEVEN	C00418	3,040.37	23/08/2019
SARV910720G73	VICTOR EDUARDO SANCHEZ RAMIREZ	7AAA7395-2116-FA41-B934-F711C93EA378	ENTO DE DEVEN	C00418	2,438.67	23/08/2019
VASB9905027J0	BENJAMIN ALEJANDRO VARELA SEAÑEZ	77FE95ED-B9E7-5947-A53E-98CDFC180B2C	ENTO DE DEVEN	C00418	14,629.79	23/08/2019
VEBP830123JGA	PAULA VEGA BARRERA	D7129A47-F8DD-5746-A10C-38AD8C82C33C	ENTO DE DEVEN	C00418	3,040.37	23/08/2019
VEP39604059J0	JOHANNA VELA PIÑA	6CAE2A44-2BF9-9241-AD2A-85CDF0F651AA	ENTO DE DEVEN	C00418	2,274.92	23/08/2019
Total (suma):					<b>127,482.35</b>	
<hr/>						
Folio de Operación <b>326318</b>			Fecha de Registro <b>01/10/2019</b>			
AACY950621CA8	YAHAIRA ELIZABETH ARANDA DE LA CRUZ	589E6939-8F5E-C046-A879-57FC4455159E	ENTO DE DEVEN	C00459	3,990.02	10/09/2019
AURA74010UD9	JOSE ARMANDO AGUIRRE RODRIGUEZ	8398234F-D1F1-E74F-9160-2784CB35A34A	ENTO DE DEVEN	C00459	3,387.50	10/09/2019
CALR840530L7A	REY DAVID CALDERON LOBATO	F5C01B8B-86DB-8A4A-AC99-D99A1313E269	ENTO DE DEVEN	C00459	8,835.74	10/09/2019
COFA7605083MA	ALBERTO CORTES FRAYRE	9494A37A-593C-344B-AA8C-6D242A4E1126	ENTO DE DEVEN	C00459	3,910.02	10/09/2019
EARS900805T48	SANDY ANNE ESPARZA RAMOS	FDE2BD34-4749-074E-8F5C-9908C1E1B7F0	ENTO DE DEVEN	C00459	3,387.50	10/09/2019
GAGM881121GW0	MAGDALENA GALINDO GUZMAN	183906C7-F06A-AA4E-B895-F4EE64CFF73E	ENTO DE DEVEN	C00459	5,377.51	10/09/2019
GARA7110013V0	JOSE ANGEL GARCIA ROCHA	3C9AFE3F-28A0-DF4B-B18C-8B627F75A445	ENTO DE DEVEN	C00459	3,990.02	10/09/2019

Julio - Septiembre

RFC	Nombre	Folio Fiscal	Tipo Selectiva	Numero	Total	Fecha
GUDA920930DZ0	ABIGAIL GUTIERREZ DURAN	462F9151-F063-6F49-9A2E-0586A9604838	ENTO DE DEVEN	C00459	3,213.92	10/09/2019
HEDL780628LC0	LUIS DAVID HERNANDEZ D SIMONE	8F33218E-C6DD-0946-A276-5489C805624A	ENTO DE DEVEN	C00459	5,377.51	10/09/2019
HEHE851128HCA	EDWIN FRANCISCO HERNANDEZ HERNANDEZ	FAE78621-883D-DA49-AD06-378AD3578047	ENTO DE DEVEN	C00459	3,990.02	10/09/2019
LARJ820618JN0	JESUS ADRIAN LANDEROS RODRIGUEZ	BF7122FC-2D95-E44B-95F0-910145C8C0A2	ENTO DE DEVEN	C00459	3,990.02	10/09/2019
LOCA8900822LP4	ABRAHAM EFREN LOPEZ CABRAL	0EAE7209-D355-F74C-8288-E8E915C15884	ENTO DE DEVEN	C00459	3,738.16	10/09/2019
MACS961011K28	SILVIA MARCELLA MARTINEZ DE LA CRUZ	FE6CBDEE-67CA-214C-9DF2-3A7AE53333AD	ENTO DE DEVEN	C00459	3,632.64	10/09/2019
MALF7307013Q7	FERNANDO MARTINEZ LEAÑOS	A4087367-9A2B-144B-8A75-C322A4FE8893	ENTO DE DEVEN	C00459	15,467.18	10/09/2019
MALM941007A26	MARIBEL MARTINEZ LOPEZ	B8288862-1A94-1447-BF5C-A50D9EACDDDD3	ENTO DE DEVEN	C00459	3,387.50	10/09/2019
MALR820904UV0	ROSALIA MARTINEZ LANZARIN	A716721D-A8EC-B142-A0AD-E908FA6CCE95	ENTO DE DEVEN	C00459	3,990.02	10/09/2019
MEHI6911029Q7	INDALECIO MEDINA HERNANDEZ	1967B736-F23A-D244-8CE8-D198ED7A3B71	ENTO DE DEVEN	C00459	19,172.98	10/09/2019
MUTS711002UW6	SILVIA ARACELI MURUAGA TORRES	B1210159-7ED0-F840-98AF-4D6D05BCC2D5	ENTO DE DEVEN	C00459	8,865.74	10/09/2019
PAMA840214IC8	JOSE ANGEL PALACIOS MAGALLANES	21FD8C8C-2825-E94F-824B-8448918965D8	ENTO DE DEVEN	C00459	5,489.63	10/09/2019
RULG890527372	GERARDO MANUEL RUIZ LOPEZ	A58E7C04-2FAD-AA4C-9FD5-9A688550DE8C	ENTO DE DEVEN	C00459	5,377.51	10/09/2019
SARE5312287D0	EMILIO SAUCEDO RIOS	2FD5F33A-CD1D-9A49-88A7-E215B37142D9	ENTO DE DEVEN	C00459	3,990.02	10/09/2019
SARV910720G73	VICTOR EDUARDO SANCHEZ RAMIREZ	ADA0A1C0-0E80-FD4B-9ACD-8FE1E871ADA8	ENTO DE DEVEN	C00459	3,387.50	10/09/2019
VASB6605027J0	BENJAMIN ALEJANDRO VARELA SEAÑEZ	4AB1137F-0480-0A49-9981-A1C85FBCB2EC	ENTO DE DEVEN	C00459	15,597.18	10/09/2019
VEBP630123JGA	PAULA VEGA BARRERA	BD5A60E9-9A95-C244-8BF8-AC382AD0B80B	ENTO DE DEVEN	C00459	3,990.02	10/09/2019
VEPJ9604059J0	JOHANNA VELA PIÑA	F5AFF3FE-74EB-0A4C-8D8F-6056C004F617	ENTO DE DEVEN	C00459	3,213.92	10/09/2019
					<b>Total (suma):</b>	<b>148,879.78</b>
<b>Folio de Operación 326371</b>			<b>Fecha de Registro 01/10/2019</b>			
CAFK880304UL0	KENIA LIZETH CARREON FLORES	B37F727D-3819-0440-8987-16E9855E0F30	ENTO DE DEVEN	C00473	5,437.29	01/10/2019
					<b>Total (suma):</b>	<b>5,437.29</b>
<b>Folio de Operación 326441</b>			<b>Fecha de Registro 01/10/2019</b>			
AAHJ850514738	JESUS ARTURO ALVARADO HERRERA	30D6BE9D-9A4F-684D-B2A0-11EBA1BCED80	ENTO DE DEVEN	C00474	2,379.04	17/09/2019
CAPW890525HM6	WISMARK ZHAID CASTAÑON PASTRANA	28379AA2-C155-3D46-8935-3DB413FDABA3	ENTO DE DEVEN	C00474	5,365.56	17/09/2019
EARL7106285C9	LIZETTE ADRIANA EBRARD REYES	ACF1522E-FF44-1045-91FC-D2086A52B191	ENTO DE DEVEN	C00474	5,365.56	17/09/2019
EURF950130NM9	FELIPE DE JESÚS ESQUIVEL RAMÍREZ	7E464FA6-F0C5-084A-AB0D-BF228CF46D92	ENTO DE DEVEN	C00474	5,206.34	17/09/2019
FORD860807B12	DAVID RICARDO FLORES ROSAS	4302C7E3-1FDE-7042-9890-561B53E09E84	ENTO DE DEVEN	C00474	5,365.56	17/09/2019
LEGF93060731A	JOSE FERNANDO LEYVA GARCIA	FF6F7126-BC1F-CE46-A73B-01FA6AE8A842	ENTO DE DEVEN	C00474	5,365.56	17/09/2019
LOHA720215CC9	JOSE ANGEL LOPEZ HERNANDEZ	DC2245A1-88A1-CC49-BE11-5CBF2C41E574	ENTO DE DEVEN	C00474	1,617.13	17/09/2019
LUOJ650720971	J. GUADALUPE LUNA ORTEGA	F2052101-B1D3-864E-A15C-ADA6E0E5DFB9	ENTO DE DEVEN	C00474	4,711.20	17/09/2019



Julio - Septiembre

RFC	Nombre	Folio Fiscal	Tipo Solicitud	Numero	Total	Fecha
MACE9008034V7	ERNESTO MARVIN MACIAS CORDERO	078EC70F-AF58-994F-BDA9-45ED97DDC8CE	ENTO DE DEVEN	C00474	4,788.27	17/09/2019
MACM530930960	MARIO GUILLERMO MARMOLEJO CORDERO	9921DFC9-AEDB-8C4E-A871-9F2DCA21AC4E	ENTO DE DEVEN	C00474	5,041.29	17/09/2019
MAMK930520V19	KARLA JANETH MARTINEZ MACIAS	882CD1D0-F95D-0147-807A-9F904CF71F97	ENTO DE DEVEN	C00474	4,711.20	17/09/2019
MERA920206EMB	ALEJANDRA MEZA RIVERA	847C42F0-4F7A-8848-93AC-C2320947A638	ENTO DE DEVEN	C00474	5,206.34	17/09/2019
MOVE861026DB9	ERNESTO RENE MORENO VALDES	3D78EE7F-5BC5-0F44-908D-F9218D5207EB	ENTO DE DEVEN	C00474	5,365.56	17/09/2019
NURJ7001068E8	JOSEFINA NUÑEZ REYNOSO	B2FCDB38-114F-8848-9ECE-6138B895DABF	ENTO DE DEVEN	C00474	5,290.85	17/09/2019
OERL8902132QA	LOURDES IXCHEL OLVERA ROMO	6D6C8F7E-9487-FC41-8DB0-3305336916A7	ENTO DE DEVEN	C00474	5,041.29	17/09/2019
PELC830428AJ2	QUITLAHUAC PEREZ LOPEZ	14383316-9F35-0D48-B1A6-DE384D8F8B89	ENTO DE DEVEN	C00474	5,365.56	17/09/2019
PIFM8708164TA	MIGUEL ANGEL PINEDA FLORES	FFD51030-34B5-C348-BDEC-AE121662B779	ENTO DE DEVEN	C00474	5,365.56	17/09/2019
RAPJ891219MJ8	JORGE RAMIREZ PACHECO	133E068A-90DC-0143-835F-0F8FB49D1030	ENTO DE DEVEN	C00474	4,993.39	17/09/2019
ROMR8108148G8	ROBERTO ISAIAS RODRIGUEZ MURO	9094CC09-DDF8-854C-A38C-12EADF67018F	ENTO DE DEVEN	C00474	2,624.02	17/09/2019
RUVN9110248W9	MIGUEL ANGEL RUIZ VALENZUELA	4CEAEF8C-455A-6A46-B925-CCE3B889F951	ENTO DE DEVEN	C00474	3,873.86	17/09/2019
SAPD911107CBA	DANIELA MONSERRAT SANCHEZ PEREZ	4C7F438A-E57E-F947-8D6F-BE19E8FE74D5	ENTO DE DEVEN	C00474	4,898.96	17/09/2019
TOCO7905017DA	OMAR ELIO TORRES CASTILLO	97AE631C-C4BD-1F4A-8F29-06BA97DAB03B	ENTO DE DEVEN	C00474	5,365.56	17/09/2019
TOVS8702272U6	SUSANA TORRES VALLES	D83D8F9D-873E-D747-AC09-ED6AA58686D6	ENTO DE DEVEN	C00474	5,365.56	17/09/2019
VARP821125NB5	PABLO EDER ALBERTO VALERIO RAMIREZ	6D584A5A-8144-7747-8687-85C5C39DC8D9	ENTO DE DEVEN	C00474	4,711.20	17/09/2019
VARP900515JP4	PERLA ALEJANDRA VAZQUEZ RODRIGUEZ	30989B72-32D6-5A42-A600-86A8810D4988	ENTO DE DEVEN	C00474	5,365.56	17/09/2019
VELL940215762	LUIS HIRAM VENEGAS LOPEZ	1EE00968-2D0C-F245-AF37-A742892E7FF5	ENTO DE DEVEN	C00474	3,775.45	17/09/2019
Total (suma):					<b>122,536.43</b>	

Folio de Operación **326480** Fecha de Registro **01/10/2019**

AACY950821CA8	YAHARA ELIZABETH ARANDA DE LA CRUZ	C666222B-15F5-924C-BD22-A3DBD2FCC966	ENTO DE DEVEN	C00501	3,043.73	20/09/2019
AURA740140UD0	JOSE ARMANDO AGUIRRE RODRIGUEZ	1E5FB8A2-BE37-974E-8FA8-2C28D45628F38	ENTO DE DEVEN	C00501	2,441.21	20/09/2019
CALR840530L7A	REY DAVID CALDERON LOBATO	3408D4A4-3D31-3543-BD3E-FF46B035AE18	ENTO DE DEVEN	C00501	7,870.24	20/09/2019
COFA7605083MA	ALBERTO CORTES FRAYRE	082C6EEC-9C56-9349-9FA3-F12D1D0DAAD5	ENTO DE DEVEN	C00501	2,863.73	20/09/2019
EAR900805T48	SANDY ANNE ESPARZA RAMOS	FE305DDA-FBBA-1C45-874D-A88A4D263AA5	ENTO DE DEVEN	C00501	2,441.21	20/09/2019
GAGM881121GW0	MAGDALENA GALINDO GUZMAN	541815D8-7F2A-8D40-B030-9925685FAB42	ENTO DE DEVEN	C00501	5,006.21	20/09/2019
GARA7110013V0	JOSE ANGEL GARCIA ROCHA	6DDF6ACE-DBBE-4E41-970C-21177538236E	ENTO DE DEVEN	C00501	3,043.73	20/09/2019
GUDA920930DZ0	ABIGAIL GUTIERREZ DURAN	0753CB1C-54D7-1549-99C2-877E5F9DE163	ENTO DE DEVEN	C00501	2,277.23	20/09/2019
HEDL780628LC0	LUIS DAVID HERNANDEZ D' SIMONE	B21A846F-328D-1846-8B91-B0FBD9796CBB	ENTO DE DEVEN	C00501	4,809.93	20/09/2019
HEHE851128HCA	EDWIN FRANCISCO HERNANDEZ HERNANDEZ	8FF62C30-E280-7F42-6647-E72D5456A2E2	ENTO DE DEVEN	C00501	3,043.73	20/09/2019
LARJ820618JND	JESUS ADRIAN LANDEROS RODRIGUEZ	77C88749-C387-D54F-8D25-B025C73535A6	ENTO DE DEVEN	C00501	3,043.73	20/09/2019

Julio - Septiembre

RFC	Nombre	Folio Fiscal	Tipo Solicitud	Número	Total	Fecha
LOC4890622LP4	ABRAHAM EFREN LOPEZ CABRAL	73F9D156-236F-7049-A06F-1C2A84DAE9B1	ENTO DE DEVEN	C00501	3,043.73	20/09/2019
MACS961011K28	SILVIA MARCELLA MARTINEZ DE LA CRUZ	A4FF6976-65D8-9949-8132-7778759F9FD7	ENTO DE DEVEN	C00501	2,686.35	20/09/2019
MALF7307013Q7	FERNANDO MARTINEZ LEAÑOS	1DD4E008-8CFF-7647-8D6E-5D515B46F85B	ENTO DE DEVEN	C00501	14,520.89	20/09/2019
MALM941007A26	MARIBEL MARTINEZ LOPEZ	B12FC0C9-8757-E945-8BAA-7023E9C4948E	ENTO DE DEVEN	C00501	2,441.21	20/09/2019
MALR820904UV0	ROSALIA MARTINEZ LANZARIN	29D0EC8D-DFE0-8C44-8078-7896DF98854E	ENTO DE DEVEN	C00501	3,043.73	20/09/2019
MEH6911029Q7	INDALECIO MEDINA HERNANDEZ	F4C7AC93-F59B-F246-A745-5EBAD1AA8664	ENTO DE DEVEN	C00501	18,300.88	20/09/2019
MUTS711002UW6	SILVIA ARACELI MURUAGA TORRES	082C61B1-8689-0B49-9A52-3D9C366390DE	ENTO DE DEVEN	C00501	8,039.45	20/09/2019
PAMA840214IC6	JOSE ANGEL PALACIOS MAGALLANES	ABBF90A7-B7CF-A4C4-8D1A-EE2498E3BE29	ENTO DE DEVEN	C00501	4,553.34	20/09/2019
RULG890527372	GERARDO MANUEL RUIZ LOPEZ	CEA089CE-D1B3-A848-B3DD-89BF06ADEA7F	ENTO DE DEVEN	C00501	5,006.21	20/09/2019
SARE5312287D0	EMILIO SAUCEDO RIOS	82387859-1FA2-C945-A386-865EB48E584C	ENTO DE DEVEN	C00501	3,043.73	20/09/2019
SARV910720G73	VICTOR EDUARDO SANCHEZ RAMIREZ	631C8F4B-D360-474F-A06C-617618EE4554	ENTO DE DEVEN	C00501	2,441.21	20/09/2019
VASB6905027J0	BENJAMIN ALEJANDRO VARELA SEAÑEZ	51EA4E3E-D690-CD47-8122-410030CDAE65	ENTO DE DEVEN	C00501	14,650.89	20/09/2019
VEBP830123JGA	PAULA VEGA BARRERA	DDE4B1D5-239E-844F-AB98-83F35EAA29B3	ENTO DE DEVEN	C00501	3,043.73	20/09/2019
VEP J6604059J0	JOHANNA VELA PIÑA	F4DDE518-7482-0648-94A8-E65D988D7241	ENTO DE DEVEN	C00501	2,277.23	20/09/2019
<b>Total (suma):</b>					<b>127,077.27</b>	
<hr/>						
TOYS8702272J6	SUSANA TORRES VALLES	F974579B-25ED-8743-9706-8FFE7FDEA2D6	ENTO DE DEVEN	C00502	6,322.77	27/09/2019
<b>Total (suma):</b>					<b>6,322.77</b>	
<hr/>						
		<b>Folio de Operación 326554</b>	<b>Fecha de Registro 01/10/2019</b>			
<hr/>						
		<b>Folio de Operación 326563</b>	<b>Fecha de Registro 01/10/2019</b>			
AAHJ850514738	JESUS ARTURO ALVARADO HERRERA	CC3C6670-520A-1043-ACFE-57F1B7C1708B	ENTO DE DEVEN	C00503	4,985.10	27/09/2019
CAPW890925HM5	WISMARK ZHAID CASTAÑON PASTRANA	70E35602-41CD-E44A-B85C-2F36927DF84E	ENTO DE DEVEN	C00503	5,219.46	27/09/2019
EARL710628SC9	LIZETTE ADRIANA EBRARD REYES	617DB288-8E2E-0E42-A794-1E40FADCEB84	ENTO DE DEVEN	C00503	4,775.12	27/09/2019
EURF50130NM9	FELIPE DE JESÚS ESQUIVEL RAMÍREZ	E0F4D1FB-0F8A-C948-9DAC-3F6AEBD971E7	ENTO DE DEVEN	C00503	4,987.14	27/09/2019
FORD860807B12	DAVID RICARDO FLORES ROSAS	C2B91788-4792-E949-A7FA-C506F4E829A9	ENTO DE DEVEN	C00503	5,219.46	27/09/2019
LEGF83060731A	JOSE FERNANDO LEYVA GARCÍA	BB22D7CD-356C-6649-B180-ESD1494730B1	ENTO DE DEVEN	C00503	5,219.46	27/09/2019
LOHA720215CC9	JOSE ANGEL LOPEZ HERNANDEZ	FC951AD4-CD84-1844-8EE3-E6B20690FBB4	ENTO DE DEVEN	C00503	4,097.51	27/09/2019
LUOJ450720971	J. GUADALUPE LUNA ORTEGA	E81FD04D-0837-5741-96DE-5E80678ADD85	ENTO DE DEVEN	C00503	4,584.58	27/09/2019
MACE9008034V7	ERNESTO MARVIN MACIAS CORDERO	9A1E253F-88C6-5E4E-929B-90B2E56473BA	ENTO DE DEVEN	C00503	4,412.84	27/09/2019
MACM530930960	MARIO GUILLERMO MARMOLEJO CORDERO	3837A949-3C7F-8241-996C-369404AC9381	ENTO DE DEVEN	C00503	4,904.93	27/09/2019
MAMK930520V19	KARLA JANETH MARTINEZ MACIAS	E4028AD0-F569-7144-87DD-A9726C54E998	ENTO DE DEVEN	C00503	4,584.58	27/09/2019
MERA820206EM8	ALEJANDRA MEZA RIVERA	C3F9C79C-0852-EB49-AEB3-6386AC5D3064	ENTO DE DEVEN	C00503	5,065.12	27/09/2019

Julio - Septiembre

RFC	Nombre	Folio Fiscal	Tipo Solicitud	Número	Total	Fecha
MOVE861026DB9	ERNESTO RENE MORENO VALDES	A88073C5-4166-EB4C-AB1D-D99BA0BA4E2E	ENTO DE DEVEN	C00503	5,219.46	27/09/2019
NEMH8511229U0	HONORIO NERI MELENDEZ	307DBDD1-7290-994A-8968-B5AF9EA82977	ENTO DE DEVEN	C00503	2,333.11	27/09/2019
NURJ7001068E6	JOSEFINA NUÑEZ REYNOSO	3C81ED3B-BDDE-F44D-A8F6-882FAC5C9787	ENTO DE DEVEN	C00503	5,144.75	27/09/2019
OERL8902132QA	LOURDES IXCHEL OLVERA ROMO	2ABE7E12-40A9-A043-955F-DD59FDE64C59	ENTO DE DEVEN	C00503	4,904.93	27/09/2019
PELC830428AJ2	CUITLAHUAC PEREZ LOPEZ	4F51F440-572C-C841-837E-1C0DA912E5E6	ENTO DE DEVEN	C00503	5,219.46	27/09/2019
PIFM8709164TA	MIGUEL ANGEL PINEDA FLORES	22D42CC1-9D44-A84B-98E9-83016A89E749	ENTO DE DEVEN	C00503	4,995.33	27/09/2019
RAPJ891219MJ8	JORGE RAMIREZ PACHECO	BD1524D2-C7FE-1448-9C7B-C2EA1C811431	ENTO DE DEVEN	C00503	5,219.46	27/09/2019
RUVW9110248W9	MIGUEL ANGEL RUIZ VALENZUELA	C1C8D534-C596-1043-9F0D-69988211B7C0	ENTO DE DEVEN	C00503	3,688.57	27/09/2019
SAPD811107CBA	DANIELA MONSERRAT SANCHEZ PEREZ	658DAD42-A398-7448-8D03-F67B46C431B	ENTO DE DEVEN	C00503	5,685.06	27/09/2019
TOCO7905017DA	OMAR ELIO TORRES CASTILLO	12F42664-2042-0141-820A-4F250DB2E850	ENTO DE DEVEN	C00503	5,219.46	27/09/2019
VARP821125NB5	PABLO EDER ALBERTO VALERIO RAMIREZ	494BACEC-E15D-574A-8251-008535F9F127	ENTO DE DEVEN	C00503	4,584.58	27/09/2019
VARP900515JP4	PERLA ALEJANDRA VAZQUEZ RODRIGUEZ	F3D791A0-A4D6-064F-9203-5624B307040C	ENTO DE DEVEN	C00503	5,219.46	27/09/2019
VELL940215762	LUIS HIRAM VENEGAS LOPEZ	403ABD01-9927-264F-A152-7C4AC3299DDA	ENTO DE DEVEN	C00503	5,339.49	27/09/2019
				Total (suma):	<b>120,831.42</b>	
				Total de Nómina (suma):	<b>1,651,712.79</b>	

**Recibidos**

Folio de Operación	Fecha de Registro	Fecha de Registro	Número	Total	Fecha
275644	08/07/2019	08/07/2019			
PME811211B20	SODEXO MOTIVATION SOLUTIONS MEXICO SA DE CV	1D76DE8E-9409-488B-8771-DB53D8FB7A09	P00657	960.48	02/07/2019
				Total (suma):	<b>960.48</b>
286198	16/07/2019	16/07/2019			
PME811211B20	SODEXO MOTIVATION SOLUTIONS MEXICO SA DE CV	75218515-2451-4041-9032-387747170766	P00688	362.94	11/07/2019
				Total (suma):	<b>362.94</b>
296278	29/07/2019	29/07/2019			
GEC990714J68	GOBIERNO DEL ESTADO DE COAHUILA DE ZARAGOZA	7A684DEA-F642-40CE-BEBD-86BFD0CFF8AD	C00343	10,789.00	17/07/2019
				Total (suma):	<b>10,789.00</b>
296361	29/07/2019	29/07/2019			
IMS421231I45	INSTITUTO MEXICANO DEL SEGURO SOCIAL	43874366-25FE-47FB-9285-B9372DAF0920	C00344	137,599.36	24/07/2019
				Total (suma):	<b>137,599.36</b>
300776	08/08/2019	08/08/2019			
PME811211B20	SODEXO MOTIVATION SOLUTIONS MEXICO SA DE CV	62598ED2-86C3-4696-8A61-684E7F3E1328	P00737	960.48	05/08/2019
				Total (suma):	<b>960.48</b>
300777	08/08/2019	08/08/2019			
PME811211B20	SODEXO MOTIVATION SOLUTIONS MEXICO SA DE CV	482493C7-91B4-4C6D-9296-1B28E4450C50	P00740	415.23	05/08/2019



RFC	Nombre	Folio Fiscal	Nombre	Tipo Solicitud	Numero	Total	Fecha
Julio - Septiembre							
Folio de Operación 305014 Fecha de Registro 20/08/2019							
GEC890714J68	GOBIERNO DEL ESTADO DE COAHUILA DE ZARAGOZA	CA72A9C0-FEBB-40FF-A688-A56C26DE5E2C	ENTO DE DEVEN	C00410	10,722.00	20/08/2019	
					Total (suma):	10,722.00	
Folio de Operación 316554 Fecha de Registro 13/09/2019							
PME811211B20	SODEXO MOTIVATION SOLUTIONS MEXICO SA DE CV	73274032-C3A9-49E7-AB08-475B44A98000	ENTO DE DEVEN	P00803	960.48	02/09/2019	
					Total (suma):	960.48	
Folio de Operación 316614 Fecha de Registro 13/09/2019							
PME811211B20	SODEXO MOTIVATION SOLUTIONS MEXICO SA DE CV	C27555FB-F341-42ED-8AE8-844B017DE444	ENTO DE DEVEN	P00907	395.71	12/09/2019	
					Total (suma):	395.71	
Folio de Operación 316551 Fecha de Registro 13/09/2019							
IMS42123145	INSTITUTO MEXICANO DEL SEGURO SOCIAL	F0518FE5-741A-4CC4-8C55-24B1385E2284	ENTO DE DEVEN	C00411	58,500.27	23/08/2019	
					Total (suma):	58,500.27	
Folio de Operación 322314 Fecha de Registro 25/09/2019							
PME811211B20	SODEXO MOTIVATION SOLUTIONS MEXICO SA DE CV	D027F738-CB66-40A2-A306-25E5B2133ABF	ENTO DE DEVEN	P00917	66.15	18/09/2019	
					Total (suma):	66.15	
Folio de Operación 327107 Fecha de Registro 02/10/2019							
GEC890714J68	GOBIERNO DEL ESTADO DE COAHUILA DE ZARAGOZA	FF0BE77B-4EA3-4322-A922-D24A49FC8F37	ENTO DE DEVEN	C00457	10,553.00	17/09/2019	
					Total (suma):	10,553.00	
Folio de Operación 327113 Fecha de Registro 02/10/2019							
IMS42123145	INSTITUTO MEXICANO DEL SEGURO SOCIAL	A3A1D23D-2B83-4A47-6F67-BE7B28C34BA7	ENTO DE DEVEN	C00458	131,388.56	23/09/2019	
					Total (suma):	131,388.56	
					Total de recibidos (suma):	363,673.66	

**Resumen de carga de CFDI**

Tipo	Cantidad	Monto (suma)
Emitidos	0	
Nómina	324	1,651,712.79
Recibidos	13	363,673.66
	<b>337</b>	<b>2,015,386.45</b>



**/ ¡Fuerte, Coahuila es!**



**V LEY DE DISCIPLINA FINANCIERA**

**UNIVERSIDAD POLITÉCNICA DE LA REGIÓN LAGUNA**  
 Estado de Situación Financiera Detallado - LDF  
 Al 31 de diciembre de 2018 y al 30 de septiembre de 2019 (b)  
 (PESOS)

Concepto (c)	30 de septiembre de 2019 (d)	31 de diciembre de 2018 (e)	Concepto (c)	30 de septiembre de 2019 (d)	31 de diciembre de 2018 (e)
<b>ACTIVO</b>			<b>PASIVO</b>		
<b>Activo Circulante</b>			<b>Pasivo Circulante</b>		
a. Efectivo y Equivalentes (a=a1+a2+a3+a4+a5+a6+a7)	1,579,323	854,542	a. Cuentas por Pagar a Corto Plazo (a=a1+a2+a3+a4+a5+a6+a7+a8+a9)	625,297	1,224,388
a1) Efectivo	9,000	9,000	a1) Servicios Personales por Pagar a Corto Plazo	21,953	21,953
a2) Bancos/Tesorería	521,919	753,690	a2) Proveedores por Pagar a Corto Plazo	293,492	831,544
a3) Bancos/Dependencias y Otros	0	0	a3) Contratistas por Obras Públicas por Pagar a Corto Plazo	0	0
a4) Inversiones Temporales (Hasta 3 meses)	955,222	0	a4) Retenciones y Contribuciones por Pagar a Corto Plazo	0	0
a5) Fondos con Afectación Específica	0	0	a5) Transferencias Otorgadas por Pagar a Corto Plazo	0	0
a6) Depósitos de Fondos de Terceros en Garantía y/o Administración	91,812	91,812	a6) Intereses, Comisiones y Otros Gastos de la Deuda Pública por Pagar a Corto Plazo	0	0
a7) Otros Efectivos y Equivalentes	1,370	40	a7) Retenciones y Contribuciones por Pagar a Corto Plazo	312,312	363,024
b. Derechos a Recibir Efectivo o Equivalentes (b=b1+b2+b3+b4+b5+b6+b7)	677,110	759,606	a8) Devoluciones de la Ley de Ingresos por Pagar a Corto Plazo	0	0
b1) Inversiones Financieras de Corto Plazo	0	0	a9) Otras Cuentas por Pagar a Corto Plazo	-2,459	7,867
b2) Cuentas por Cobrar a Corto Plazo	669,271	750,744	b. Documentos por Pagar a Corto Plazo (b=b1+b2+b3)	0	0
b3) Deudores Diversos por Cobrar a Corto Plazo	7,782	8,700	b1) Documentos Comerciales por Pagar a Corto Plazo	0	0
b4) Ingresos por Recuperar a Corto Plazo	0	0	b2) Documentos con Contratistas por Obras Públicas por Pagar a Corto Plazo	0	0
b5) Deudores por Anticipos de la Tesorería a Corto Plazo	0	0	b3) Otros Documentos por Pagar a Corto Plazo	0	0
b6) Préstamos Otorgados a Corto Plazo	0	0	c. Porción a Corto Plazo de la Deuda Pública a Largo Plazo (c=c1+c2)	0	0
b7) Otros Derechos a Recibir Efectivo o Equivalentes a Corto Plazo	58	163	c1) Porción a Corto Plazo de la Deuda Pública	0	0
c. Derechos a Recibir Bienes o Servicios (c=c1+c2+c3+c4+c5)	105,191	105,191	c2) Porción a Corto Plazo de Arrendamiento Financiero	0	0
c1) Anticipo a Proveedores por Adquisición de Bienes y Prestación de Servicios a Corto Plazo	105,191	105,191	d. Títulos y Valores a Corto Plazo	0	0
c2) Anticipo a Proveedores por Adquisición de Bienes Inmuebles y Muebles a Corto Plazo	0	0	e. Pasivos Diferidos a Corto Plazo (e=e1+e2+e3)	0	0
c3) Anticipo a Proveedores por Adquisición de Bienes Intangibles a Corto Plazo	0	0	e1) Ingresos Cobrados por Adelantado a Corto Plazo	0	0
c4) Anticipo a Proveedores por Adquisición de Bienes Intangibles a Corto Plazo	0	0	e2) Intereses Cobrados por Adelantado a Corto Plazo	0	0
c5) Otros Derechos a Recibir Bienes o Servicios a Corto Plazo	0	0	e3) Otros Pasivos Diferidos a Corto Plazo	0	0
d. Inventarios (d=d1+d2+d3+d4+d5)	0	0	f. Fondos y Bienes de Terceros en Garantía y/o Administración a Corto Plazo (f=f1+f2+f3+f4+f5+f6)	0	0
d1) Inventario de Mercancías para Venta	0	0	f1) Fondos en Garantía a Corto Plazo	0	0
d2) Inventario de Mercancías Terminadas	0	0	f2) Fondos en Administración a Corto Plazo	0	0
d3) Inventario de Mercancías en Proceso de Elaboración	0	0	f3) Fondos Contingentes a Corto Plazo	0	0
d4) Inventario de Materias Primas, Materiales y Suministros para Producción	0	0	f4) Fondos de Fideicomisos, Mandatos y Contratos Análogos a Corto Plazo	0	0
d5) Bienes en Tránsito	0	0	f5) Otros Fondos de Terceros en Garantía y/o Administración a Corto Plazo	0	0
e. Almacenes	0	0	f6) Valores y Bienes en Garantía a Corto Plazo	0	0
f. Estimación por Pérdida o Deterioro de Activos Circulantes (f=f1+f2)	0	0	g. Provisiones a Corto Plazo (g=g1+g2+g3)	211,865	0
f1) Estimaciones para Cuentas Incobrables por Derechos a Recibir Efectivo o Equivalentes	0	0	g1) Provisión para Demandas y Juicios a Corto Plazo	0	0
f2) Estimación por Deterioro de Inventarios	0	0	g2) Provisión para Contingencias a Corto Plazo	0	0
g. Otros Activos Circulantes (g=g1+g2+g3+g4)	0	0	g3) Otras Provisiones a Corto Plazo	211,865	0
g1) Valores en Garantía	0	0	h. Otros Pasivos a Corto Plazo (h=h1+h2+h3)	0	0
g2) Bienes en Garantía (excluye depósitos de fondos)	0	0	h1) Ingresos por Clasificar	0	0
g3) Bienes Derivados de Embargos, Decomisos, Aseguramientos y Dación en Pago	0	0	h2) Recaudación por Participar	0	0
g4) Adquisición con Fondos de Terceros	0	0	h3) Otros Pasivos Circulantes	0	0
<b>IA. Total de Activos Circulantes (IA = a + b + c + d + e + f + g)</b>	<b>2,361,624</b>	<b>1,719,340</b>	<b>IA. Total de Pasivos Circulantes (IA = a + b + c + d + e + f + g + h)</b>	<b>837,162</b>	<b>1,224,388</b>
<b>Activo No Circulante</b>			<b>Pasivo No Circulante</b>		
a. Inversiones Financieras a Largo Plazo	0	0	a. Cuentas por Pagar a Largo Plazo	0	0
b. Derechos a Recibir Efectivo o Equivalentes a Largo Plazo	0	0	b. Documentos por Pagar a Largo Plazo	0	0
c. Bienes Inmuebles, Infraestructura y Construcciones en Proceso	28,940,694	28,940,694	c. Deuda Pública a Largo Plazo	0	0
d. Bienes Muebles	7,557,928	7,447,956	d. Pasivos Diferidos a Largo Plazo	0	0
e. Activos Intangibles	441,055	441,055	e. Fondos y Bienes de Terceros en Garantía y/o en Administración a Largo Plazo	0	0
f. Depreciación, Deterioro y Amortización Acumulada de Bienes	-6,143,215	-3,252,039	f. Provisiones a Largo Plazo	109,296	109,296
g. Activos Diferidos	0	0	<b>II. Total del Pasivo (II = IA + IIB)</b>	<b>946,458</b>	<b>1,333,684</b>
h. Estimación por Pérdida o Deterioro de Activos no Circulantes	0	0	<b>II. Total del Pasivo (II = IA + IIB)</b>	<b>946,458</b>	<b>1,333,684</b>
i. Otros Activos no Circulantes	0	0	<b>HACIENDA PÚBLICA/PATRIMONIO</b>		
<b>IB. Total de Activos No Circulantes (IB = a + b + c + d + e + f + g + h + i)</b>	<b>30,796,462</b>	<b>33,577,666</b>			
<b>I. Total del Activo (I = IA + IB)</b>	<b>33,158,086</b>	<b>35,297,006</b>			

		III.A. Hacienda Pública/Patrimonio Contribuido (III A = a + b + c)	33,447,646	33,447,646
		a. Aportaciones	0	0
		b. Donaciones de Capital	33,615,474	33,615,474
		c. Actualización de la Hacienda Pública/Patrimonio	-167,828	-167,828
		III.B. Hacienda Pública/Patrimonio Generado (III B = a + b + c + d + e)	-1,236,018	515,676
		a. Resultados del Ejercicio (Ahorro/ Desahorro)	-1,758,929	-744,231
		b. Resultados de Ejercicios Anteriores	929,808	1,667,529
		c. Revalúos	0	0
		d. Reservas	0	0
		e. Rectificaciones de Resultados de Ejercicios Anteriores	-406,896	-407,622
		III.C. Exceso o Insuficiencia en la Actualización de la Hacienda Pública/Patrimonio (III C = a + b)	0	0
		a. Resultado por Posición Monetaria	0	0
		b. Resultado por Tenencia de Activos no Monetarios	0	0
		III. Total Hacienda Pública/Patrimonio (III = III A + III B + III C)	32,211,628	33,963,322
		IV. Total del Pasivo y Hacienda Pública/Patrimonio (IV = II + III)	33,158,066	35,297,006

Realizó

C.P. FERNANDO MARTINEZ LEAÑOS  
Director de Administración y Finanzas

Autorizó

DR. INDALECIO MEDINA HERNÁNDEZ  
Rector

UNIVERSIDAD POLITÉCNICA DE LA REGIÓN LAGUNA  
Informe Analítico de la Deuda Pública y Otros Pasivos - LDF  
Del 01 de enero al 30 de septiembre de 2019 (b)  
(PESOS)

Denominación de la Deuda Pública y Otros Pasivos (c)	Saldo al 31 de diciembre de 2018 (d)	Disposiciones del Periodo (e)	Amortizaciones del Periodo (f)	Revaluaciones, Reclasificaciones y Otros Ajustes (g)	Saldo Final del Periodo (h) h=d+e+f+g	Pago de Intereses del Periodo (i)	Pago de Comisiones y demás costos asociados durante el Periodo (j)
<b>1. Deuda Pública (1=A+B)</b>	0.00	0.00	0.00	0.00	0.00	0.00	0.00
<b>A. Corto Plazo (A=a1+a2+a3)</b>	0.00	0.00	0.00	0.00	0.00	0.00	0.00
a1) Instituciones de Crédito	0.00	0.00	0.00	0.00	0.00	0.00	0.00
a2) Títulos y Valores	0.00	0.00	0.00	0.00	0.00	0.00	0.00
a3) Arrendamientos Financieros	0.00	0.00	0.00	0.00	0.00	0.00	0.00
<b>B. Largo Plazo (B=b1+b2+b3)</b>	0.00	0.00	0.00	0.00	0.00	0.00	0.00
b1) Instituciones de Crédito	0.00	0.00	0.00	0.00	0.00	0.00	0.00
b2) Títulos y Valores	0.00	0.00	0.00	0.00	0.00	0.00	0.00
b3) Arrendamientos Financieros	0.00	0.00	0.00	0.00	0.00	0.00	0.00
<b>2. Otros Pasivos</b>	<b>1,333,684.20</b>	<b>0.00</b>	<b>387,226.14</b>	<b>0.00</b>	<b>946,458.06</b>	<b>0.00</b>	<b>0.00</b>
<b>3. Total de la Deuda Pública y Otros Pasivos (3=1+2)</b>	<b>1,333,684.20</b>	<b>0.00</b>	<b>387,226.14</b>	<b>0.00</b>	<b>946,458.06</b>	<b>0.00</b>	<b>0.00</b>
<b>4. Deuda Contingente 1 (Informativo)</b>	0.00	0.00	0.00	0.00	0.00	0.00	0.00
A. Deuda Contingente 1	0.00	0.00	0.00	0.00	0.00	0.00	0.00
B. Deuda Contingente 2	0.00	0.00	0.00	0.00	0.00	0.00	0.00
C. Deuda Contingente XX	0.00	0.00	0.00	0.00	0.00	0.00	0.00
<b>5. Valor de Instrumentos Bono Cupón Cero 2 (Informativo)</b>	0.00	0.00	0.00	0.00	0.00	0.00	0.00
A. Instrumento Bono Cupón Cero 1	0.00	0.00	0.00	0.00	0.00	0.00	0.00
B. Instrumento Bono Cupón Cero 2	0.00	0.00	0.00	0.00	0.00	0.00	0.00
C. Instrumento Bono Cupón Cero XX	0.00	0.00	0.00	0.00	0.00	0.00	0.00

Obligaciones a Corto Plazo (k)	Monto Contratado (l)	Plazo Pactado (m)	Tasa de Interés (n)	Comisiones y Costos Relacionados (o)	Tasa Efectiva (p)
<b>6. Obligaciones a Corto Plazo (Informativo)</b>	0.00		0.00%	0.00	0.00%
A. Crédito 1	0.00		0.00%	0.00	0.00%
B. Crédito 2	0.00		0.00%	0.00	0.00%
C. Crédito XX	0.00		0.00%	0.00	0.00%

Realizó



C.P. FERNANDO MARTÍNEZ LEÑOS  
Director de Administración y Finanzas

Autorizó



DR. INDALECIO MEDINA HERNÁNDEZ  
Rector

UNIVERSIDAD POLITÉCNICA DE LA REGIÓN LAGUNA

Informe Analítico de Obligaciones Diferentes de Financiamientos – LDF

Del 01 de enero al 30 de septiembre de 2019 (b)

(PESOS)

Denominación de las Obligaciones Diferentes de Financiamiento (c)	Fecha del Contrato (d)	Fecha de inicio de operación del proyecto (e)	Fecha de vencimiento (f)	Monto de la inversión pactado (g)	Plazo pactado (h)	Monto promedio mensual del pago de la contraprestación (i)	Monto promedio mensual del pago de la contraprestación correspondiente al pago de inversión (j)	Monto pagado de la inversión al 31 de diciembre de 2018 (k)	Monto pagado de la inversión actualizado al 31 de diciembre de 2018 (l)	Saldo pendiente por pagar de la inversión al 31 de diciembre de 2018 (m = g - l)
<b>A. Asociaciones Público Privadas (APPs) (A=a+b+c+d)</b>										
a) APP 1				0.00		0.00	0.00	0.00	0.00	0.00
b) APP 2				0.00		0.00	0.00	0.00	0.00	0.00
c) APP 3				0.00		0.00	0.00	0.00	0.00	0.00
d) APP XX				0.00		0.00	0.00	0.00	0.00	0.00
<b>B. Otros Instrumentos (B=a+b+c+d)</b>										
a) Otro Instrumento 1				0.00		0.00	0.00	0.00	0.00	0.00
b) Otro Instrumento 2				0.00		0.00	0.00	0.00	0.00	0.00
c) Otro Instrumento 3				0.00		0.00	0.00	0.00	0.00	0.00
d) Otro Instrumento XX				0.00		0.00	0.00	0.00	0.00	0.00
<b>C. Total de Obligaciones Diferentes de Financiamiento (C=A+B)</b>				0.00		0.00	0.00	0.00	0.00	0.00

Realizó

  
C.P. FERNANDO MARTINEZ LEAÑOS  
Director de Administración y Finanzas

Autorizó

  
DR. INDALICIO MEDINA HERNÁNDEZ  
Rector

## UNIVERSIDAD POLITÉCNICA DE LA REGIÓN LAGUNA

## Balance Presupuestario - LDF

Del 01 de enero al 30 de septiembre de 2019 (b)

(PESOS)

Concepto (c)	Estimado/ Aprobado (d)	Devengado	Recaudado/ Pagado
<b>A. Ingresos Totales (A = A1+A2+A3)</b>	<b>15,912,600.00</b>	<b>11,071,045.06</b>	<b>11,071,045.06</b>
A1. Ingresos de Libre Disposición	15,912,600.00	11,071,045.06	11,071,045.06
A2. Transferencias Federales Etiquetadas			
A3. Financiamiento Neto	0.00	0.00	0.00
<b>B. Egresos Presupuestarios1 (B = B1+B2)</b>	<b>15,912,600.00</b>	<b>10,046,964.77</b>	<b>9,769,279.03</b>
B1. Gasto No Etiquetado (sin incluir Amortización de la Deuda Pública)	15,912,600.00	10,046,964.77	9,769,279.03
B2. Gasto Etiquetado (sin incluir Amortización de la Deuda Pública)			
<b>C. Remanentes del Ejercicio Anterior (C = C1 + C2)</b>		<b>0.00</b>	<b>0.00</b>
C1. Remanentes de Ingresos de Libre Disposición aplicados en el periodo			
C2. Remanentes de Transferencias Federales Etiquetadas aplicados en el periodo			
<b>I. Balance Presupuestario (I = A - B + C)</b>	<b>0.00</b>	<b>1,024,080.29</b>	<b>1,301,766.03</b>
<b>II. Balance Presupuestario sin Financiamiento Neto (II = I - A3)</b>	<b>0.00</b>	<b>1,024,080.29</b>	<b>1,301,766.03</b>
<b>III. Balance Presupuestario sin Financiamiento Neto y sin Remanentes del Ejercicio Anterior (III= II - C)</b>	<b>0.00</b>	<b>1,024,080.29</b>	<b>1,301,766.03</b>

Concepto	Aprobado	Devengado	Pagado
<b>E. Intereses, Comisiones y Gastos de la Deuda (E = E1+E2)</b>	<b>0.00</b>	<b>0.00</b>	<b>0.00</b>
E1. Intereses, Comisiones y Gastos de la Deuda con Gasto No Etiquetado	0.00	0.00	0.00
E2. Intereses, Comisiones y Gastos de la Deuda con Gasto Etiquetado	0.00	0.00	0.00
<b>IV. Balance Primario (IV = III + E)</b>	<b>0.00</b>	<b>1,024,080.29</b>	<b>1,301,766.03</b>

Concepto	Estimado/ Aprobado	Devengado	Recaudado/ Pagado
<b>F. Financiamiento (F = F1 + F2)</b>	<b>0.00</b>	<b>0.00</b>	<b>0.00</b>
F1. Financiamiento con Fuente de Pago de Ingresos de Libre Disposición	0.00	0.00	0.00
F2. Financiamiento con Fuente de Pago de Transferencias Federales Etiquetadas	0.00	0.00	0.00
<b>G. Amortización de la Deuda (G = G1 + G2)</b>	<b>0.00</b>	<b>0.00</b>	<b>0.00</b>
G1. Amortización de la Deuda Pública con Gasto No Etiquetado	0.00	0.00	0.00
G2. Amortización de la Deuda Pública con Gasto Etiquetado	0.00	0.00	0.00

A3. Financiamiento Neto (A3 = F - G )	0.00	0.00	0.00
---------------------------------------	------	------	------

Concepto	Estimado/ Aprobado	Devengado	Recaudado/ Pagado
A1. Ingresos de Libre Disposición	15,912,600.00	11,071,045.06	11,071,045.06
A3.1 Financiamiento Neto con Fuente de Pago de Ingresos de Libre Disposición (A3.1 = F1 - G1)	0.00	0.00	0.00
F1. Financiamiento con Fuente de Pago de Ingresos de Libre Disposición	0.00	0.00	0.00
G1. Amortización de la Deuda Pública con Gasto No Etiquetado	0.00	0.00	0.00
B1. Gasto No Etiquetado (sin incluir Amortización de la Deuda Pública)	15,912,600.00	10,046,964.77	9,769,279.03
C1. Remanentes de Ingresos de Libre Disposición aplicados en el periodo		0.00	0.00
V. Balance Presupuestario de Recursos Disponibles (V = A1 + A3.1 - B 1 + C1)	0.00	1,024,080.29	1,301,766.03
VI. Balance Presupuestario de Recursos Disponibles sin Financiamiento Neto (VI = V - A3.1)	0.00	1,024,080.29	1,301,766.03

Concepto	Estimado/ Aprobado	Devengado	Recaudado/ Pagado
A2. Transferencias Federales Etiquetadas	0.00	0.00	0.00
A3.2 Financiamiento Neto con Fuente de Pago de Transferencias Federales Etiquetadas (A3.2 = F2 - G2)	0.00	0.00	0.00
F2. Financiamiento con Fuente de Pago de Transferencias Federales Etiquetadas	0.00	0.00	0.00
G2. Amortización de la Deuda Pública con Gasto Etiquetado	0.00	0.00	0.00
B2. Gasto Etiquetado (sin incluir Amortización de la Deuda Pública)	0.00	0.00	0.00
C2. Remanentes de Transferencias Federales Etiquetadas aplicados en el periodo	0.00	0.00	0.00
VII. Balance Presupuestario de Recursos Etiquetados (VII = A2 + A3.2 - B2 + C2)	0.00	0.00	0.00
VIII. Balance Presupuestario de Recursos Etiquetados sin Financiamiento Neto (VIII = VII - A3.2)	0.00	0.00	0.00

Realizó



C.P. FERNANDO MARTÍNEZ LEÑOS  
Director de Administración y Finanzas

Autorizó



DR. INDALECIO MEDINA HERNÁNDEZ  
Rector





E. Otras Transferencias Federales Etiquetadas	0.00	0.00	0.00	0.00	0.00	0.00
II. Total de Transferencias Federales Etiquetadas (II = A + B + C + D + E)	0.00	0.00	0.00	0.00	0.00	0.00
III. Ingresos Derivados de Financiamientos (III = A)	0.00	0.00	0.00	0.00	0.00	0.00
A. Ingresos Derivados de Financiamientos	0.00	0.00	0.00	0.00	0.00	0.00
IV. Total de Ingresos (IV = I + II + III)	15,912,600.00	841,940.00	16,754,540.00	11,071,045.06	11,071,045.06	-4,841,554.94
Datos Informativos	0.00	0.00	0.00	0.00	0.00	0.00
1. Ingresos Derivados de Financiamientos con Fuente de Pago de Ingresos de Libre Disposición	0.00	0.00	0.00	0.00	0.00	0.00
2. Ingresos Derivados de Financiamientos con Fuente de Pago de Transferencias Federales Etiquetadas	0.00	0.00	0.00	0.00	0.00	0.00
3. Ingresos Derivados de Financiamientos (3 = 1 + 2)	0.00	0.00	0.00	0.00	0.00	0.00

Realizó  


C.P. FERNANDO MARTÍNEZ LEANOS  
 Director de Administración y Finanzas

Autorizó  
  
 DR. INDALECIO MEDINA HERNÁNDEZ  
 Rector





h3) Convenios	0.00	0.00	0.00	0.00	0.00	0.00
I. Deuda Pública (I=I1+I2+I3+I4+I5+I6+I7)	0.00	0.00	0.00	0.00	0.00	0.00
1) Amortización de la Deuda Pública	0.00	0.00	0.00	0.00	0.00	0.00
2) Intereses de la Deuda Pública	0.00	0.00	0.00	0.00	0.00	0.00
3) Comisiones de la Deuda Pública	0.00	0.00	0.00	0.00	0.00	0.00
4) Gastos de la Deuda Pública	0.00	0.00	0.00	0.00	0.00	0.00
5) Costo por Coberturas	0.00	0.00	0.00	0.00	0.00	0.00
6) Apoyos Financieros	0.00	0.00	0.00	0.00	0.00	0.00
7) Adeudos de Ejercicios Fiscales Anteriores (ADEFAS)	0.00	0.00	0.00	0.00	0.00	0.00
III. Total de Egresos (III = I + II)	15,912,800.00	2,633,540.09	18,546,140.09	10,046,964.77	9,769,279.03	8,499,175.32

Realizó



C.P. FERNANDO MARTÍNEZ LEÑÓS  
Director de Administración y Finanzas

Autorizó



DR. INDALECIO MEDINA HERNÁNDEZ  
Rector

**UNIVERSIDAD POLITÉCNICA DE LA REGIÓN LAGUNA**  
 Estado Analítico del Ejercicio del Presupuesto de Egresos Detallado - LDF  
 Clasificación Administrativa  
 Del 01 de enero al 30 de septiembre de 2019 (b)  
 (PESOS)

Concepto (c)	Egresos						Subejercicio (e)
	Aprobado (d)	Ampliaciones/ (Reducciones)	Modificado	Devengado	Pagado		
<b>I. Gasto No Etiquetado (I=A+B+C+D+E+F+G+H)</b>	<b>15,912,600.00</b>	<b>2,633,540.09</b>	<b>18,546,140.09</b>	<b>10,046,964.77</b>	<b>9,769,279.03</b>	<b>8,499,175.32</b>	
RECTORIA	404,093.80	12,597.85	416,691.65	136,741.38	136,741.38	279,950.27	
ACADÉMICO	1,051,379.20	44,900.00	1,096,279.20	202,961.08	196,523.08	893,318.12	
ADMINISTRACIÓN Y FINANZAS	3,492,600.00	1,353,300.49	4,845,900.49	2,680,647.04	2,424,519.30	2,165,253.45	
RECURSOS HUMANOS	10,411,027.00	1,050,164.60	11,461,191.60	6,774,705.56	6,764,805.56	4,686,486.04	
PLANEACIÓN	44,400.00	122,787.15	167,187.15	150,954.09	148,344.09	16,233.06	
SERVICIOS ESCOLARES	201,100.00	34,790.00	235,890.00	49,944.87	47,334.87	185,945.13	
VINCULACIÓN	308,000.00	15,000.00	323,000.00	51,010.75	51,010.75	271,989.25	
	0.00	0.00	0.00	0.00	0.00	0.00	
<b>II. Gasto Etiquetado (II=A+B+C+D+E+F+G+H)</b>	<b>0.00</b>	<b>0.00</b>	<b>0.00</b>	<b>0.00</b>	<b>0.00</b>	<b>0.00</b>	
A. Dependencia o Unidad Administrativa 1	0.00	0.00	0.00	0.00	0.00	0.00	
B. Dependencia o Unidad Administrativa 2	0.00	0.00	0.00	0.00	0.00	0.00	
C. Dependencia o Unidad Administrativa 3	0.00	0.00	0.00	0.00	0.00	0.00	
D. Dependencia o Unidad Administrativa 4	0.00	0.00	0.00	0.00	0.00	0.00	
E. Dependencia o Unidad Administrativa 5	0.00	0.00	0.00	0.00	0.00	0.00	
F. Dependencia o Unidad Administrativa 6	0.00	0.00	0.00	0.00	0.00	0.00	
G. Dependencia o Unidad Administrativa 7	0.00	0.00	0.00	0.00	0.00	0.00	
H. Dependencia o Unidad Administrativa xx	0.00	0.00	0.00	0.00	0.00	0.00	
<b>III. Total de Egresos (III = I + II)</b>	<b>15,912,600.00</b>	<b>2,633,540.09</b>	<b>18,546,140.09</b>	<b>10,046,964.77</b>	<b>9,769,279.03</b>	<b>8,499,175.32</b>	

Realizó



**C.P. FERNANDO MARTÍNEZ LEAÑÓS**  
 Director de Administración y Finanzas

Autorizó



**DR. INDALECIO MEDINA HERNÁNDEZ**  
 Rector



c1) Asuntos Económicos, Comerciales y Laborales en General	0.00	0.00	0.00	0.00	0.00	0.00
c2) Agropecuaria, Silvicultura, Pesca y Caza	0.00	0.00	0.00	0.00	0.00	0.00
c3) Combustibles y Energía	0.00	0.00	0.00	0.00	0.00	0.00
c4) Minería, Manufacturas y Construcción	0.00	0.00	0.00	0.00	0.00	0.00
c5) Transporte	0.00	0.00	0.00	0.00	0.00	0.00
c6) Comunicaciones	0.00	0.00	0.00	0.00	0.00	0.00
c7) Turismo	0.00	0.00	0.00	0.00	0.00	0.00
c8) Ciencia, Tecnología e Innovación	0.00	0.00	0.00	0.00	0.00	0.00
c9) Otras Industrias y Otros Asuntos Económicos	0.00	0.00	0.00	0.00	0.00	0.00
<b>D. Otras No Clasificadas en Funciones Anteriores (D=d1+d2+d3+d4)</b>	<b>0.00</b>	<b>0.00</b>	<b>0.00</b>	<b>0.00</b>	<b>0.00</b>	<b>0.00</b>
d1) Transacciones de la Deuda Publica / Costo Financiero de la Deuda	0.00	0.00	0.00	0.00	0.00	0.00
d2) Transferencias, Participaciones y Aportaciones Entre Diferentes Niveles y Ordenes de Gobierno	0.00	0.00	0.00	0.00	0.00	0.00
d3) Saneamiento del Sistema Financiero	0.00	0.00	0.00	0.00	0.00	0.00
d4) Adeudos de Ejercicios Fiscales Anteriores	0.00	0.00	0.00	0.00	0.00	0.00
<b>III. Total de Egresos (III = I + II)</b>	<b>15,912,600.00</b>	<b>2,633,540.09</b>	<b>18,546,140.09</b>	<b>10,046,964.77</b>	<b>9,769,279.03</b>	<b>8,499,175.32</b>

Realizó



C.P. FERNANDO MARTÍNEZ LEÑOS  
Director de Administración y Finanzas

Autorizó



DR. INDALECIO MEDINA HERNÁNDEZ  
Rector



UNIVERSIDAD POLITÉCNICA DE LA REGIÓN LAGUNA  
 Estado Analítico del Ejercicio del Presupuesto de Egresos Detallado - LDF  
 Clasificación de Servicios Personales por Categoría  
 Del 01 de enero al 30 de septiembre de 2019 (b)  
 (PESOS)

Concepto (c)	Egresos					Subejercicio (e)
	Aprobado (d)	Ampliaciones/ (Reducciones)	Modificado	Devengado	Pagado	
<b>I. Gasto No Etiquetado (I=A+B+C+D+E+F)</b>	<b>10,094,027.00</b>	<b>956,921.44</b>	<b>11,050,948.44</b>	<b>6,572,117.27</b>	<b>6,572,117.27</b>	<b>4,478,831.17</b>
A. Personal Administrativo y de Servicio Público	10,094,027.00	956,921.44	11,050,948.44	6,572,117.27	6,572,117.27	4,478,831.17
B. Magisterio	0.00	0.00	0.00	0.00	0.00	0.00
C. Servicios de Salud (C=c1+c2)	0.00	0.00	0.00	0.00	0.00	0.00
c1) Personal Administrativo	0.00	0.00	0.00	0.00	0.00	0.00
c2) Personal Médico, Paramédico y afin	0.00	0.00	0.00	0.00	0.00	0.00
D. Seguridad Pública	0.00	0.00	0.00	0.00	0.00	0.00
E. Gastos asociados a la implementación de nuevas leyes federales o reformas a las mismas (E = e1 + e2)	0.00	0.00	0.00	0.00	0.00	0.00
e1) Nombre del Programa o Ley 1	0.00	0.00	0.00	0.00	0.00	0.00
e2) Nombre del Programa o Ley 2	0.00	0.00	0.00	0.00	0.00	0.00
F. Sentencias laborales definitivas	0.00	0.00	0.00	0.00	0.00	0.00
<b>II. Gasto Etiquetado (II=A+B+C+D+E+F)</b>	<b>0.00</b>	<b>0.00</b>	<b>0.00</b>	<b>0.00</b>	<b>0.00</b>	<b>0.00</b>
A. Personal Administrativo y de Servicio Público	0.00	0.00	0.00	0.00	0.00	0.00
B. Magisterio	0.00	0.00	0.00	0.00	0.00	0.00
C. Servicios de Salud (C=c1+c2)	0.00	0.00	0.00	0.00	0.00	0.00
c1) Personal Administrativo	0.00	0.00	0.00	0.00	0.00	0.00
c2) Personal Médico, Paramédico y afin	0.00	0.00	0.00	0.00	0.00	0.00
D. Seguridad Pública	0.00	0.00	0.00	0.00	0.00	0.00
E. Gastos asociados a la implementación de nuevas leyes federales o reformas a las mismas (E = e1 + e2)	0.00	0.00	0.00	0.00	0.00	0.00
e1) Nombre del Programa o Ley 1	0.00	0.00	0.00	0.00	0.00	0.00
e2) Nombre del Programa o Ley 2	0.00	0.00	0.00	0.00	0.00	0.00
F. Sentencias laborales definitivas	0.00	0.00	0.00	0.00	0.00	0.00
<b>III. Total del Gasto en Servicios Personales (III = I + II)</b>	<b>10,094,027.00</b>	<b>956,921.44</b>	<b>11,050,948.44</b>	<b>6,572,117.27</b>	<b>6,572,117.27</b>	<b>4,478,831.17</b>

Realizó



**C.P. FERNANDO MARTÍNEZ LEÑOS**  
 Director de Administración y Finanzas

Autorizó



**DR. INDALECIO MEDINA HERNÁNDEZ**  
 Rector

**REPORTE DE LAS ACCIONES REALIZADAS  
POR EL ENTE PÚBLICO, PARA LA  
RECUPERACIÓN DEL BALANCE  
PRESUPUESTARIO DE RECURSOS  
DISPONIBLES SOSTENIBLE**

NO APLICA, PUESTO QUE LA UNIVERSIDAD POLITÉCNICA DE LA REGIÓN  
LAGUNA ES UN ORGANISMO PÚBLICO DESCENTRALIZADO DE COAHUILA

**INFORMAR LA FUENTE DE LOS INGRESOS  
CON LA QUE SE HAYA PAGADO EL NUEVO  
GASTO (AUMENTO O CREACIÓN DE GASTO  
DEL PRESUPUESTO DE EGRESOS),  
DISTINGUIENDO EL GASTO ETIQUETADO Y  
NO ETIQUETADO**

**NO APLICA, PUESTO QUE LA UNIVERSIDAD POLITÉCNICA DE LA REGIÓN  
LAGUNA ES UN ORGANISMO PÚBLICO DESCENTRALIZADO DE COAHUILA**

**LA INFORMACIÓN RELATIVA AL  
CUMPLIMIENTO DE LOS CONVENIOS  
CELEBRADOS, EN TÉRMINOS DEL  
CAPÍTULO IV DE LA LEY DE DISCIPLINA  
FINANCIERA DE LAS ENTIDADES  
FEDERATIVAS Y LOS MUNICIPIOS**

**NO APLICA, PUESTO QUE LA UNIVERSIDAD POLITÉCNICA DE LA REGIÓN  
LAGUNA ES UN ORGANISMO PÚBLICO DESCENTRALIZADO DE COAHUILA**