



SE SECRETARÍA DE EDUCACIÓN

29 ENE 2019 12:33

ACUSE

RECIBIDO

2019, Año del Caudillo del Sur, Emiliano Zapata"



UNIVERSIDAD POLITÉCNICA DE LA REGIÓN LAGUNA

Oficio:

Entrega de Cuarto avance de gestión 2018

Folio:

UPRLO/035/2019

Lugar:

San Pedro de las Colonias, Coahuila de Zaragoza.

Fecha:

22 de Enero de 2019.

I. Información contable

- a) Estado de situación financiera al 31 de Diciembre de 2018; (comparativo al 31 de diciembre del ejercicio anterior)
b) Estado de actividades del cuarto trimestre de 2018; (comparativo con el cuarto trimestre del ejercicio anterior)
c) Estado de actividades acumulado del 01 de enero al 31 de Diciembre de 2018; (comparativo con el periodo del 01 de enero al 31 de Diciembre del ejercicio anterior)
d) Estado de variación en la hacienda pública del cuarto trimestre de 2018;
e) Estado de cambios en la situación financiera del cuarto trimestre de 2018;
f) Estado de flujos de efectivo del cuarto trimestre de 2018; (comparativo con el cuarto trimestre del ejercicio anterior)
g) Estado analítico del activo del cuarto trimestre de 2018;
h) Estado analítico de la deuda y otros pasivos, del cuarto trimestre de 2018;
i) Informe sobre pasivos contingentes al cuarto trimestre de 2018; (formato libre)
j) Notas de desglose a los estados financieros; (23 notas)
k) Notas de memoria a los estados financieros del 01 de enero al 31 de Diciembre de 2018; (2 notas)
l) Notas de gestión administrativa a los estados financieros; (16 notas)
m) Balanza de comprobación detallada al cuarto nivel (cuenta) del cuarto trimestre de 2018, incluyendo las cuentas de orden contable y presupuestario;
n) Balanza de comprobación detallada al cuarto nivel (cuenta), acumulada del 01 de enero al 31 de Diciembre de 2018, incluyendo las cuentas de orden contables y presupuestarias; e
o) Informe o dictamen de los profesionales de auditoría.

II. Información presupuestaria

- a) Estado analítico de ingresos, del que se deriva la presentación en clasificación económica, incluyendo los ingresos excedentes generados, del 01 de enero al 31 de Diciembre de 2018;
b) Estado analítico de ingresos, del que se deriva la presentación en clasificación por fuentes de financiamiento, incluyendo los ingresos excedentes generados, del 01 de enero al 31 de Diciembre de 2018;



Oficio Original Copia Calle Sin Nombre, S/N Localidad Santa Teresa San Pedro de las Colonias Coahuila de Zaragoza. C.P. 27942 (872)7734091 y 7734018 www.uprl.edu.mx





"2019, Año del Caudillo del Sur, Emiliano Zapata"

- c) Estado analítico de ingresos, del que se deriva la presentación en clasificación por rubros de ingresos, incluyendo los ingresos excedentes generados, del 01 de enero al 31 de Diciembre de 2018;
- d) Estado analítico del ejercicio del presupuesto de egresos del 01 de enero al 31 de Diciembre de 2018, por clasificación administrativa;
- e) Estado analítico del ejercicio del presupuesto de egresos del 01 de enero al 31 de Diciembre de 2018, por clasificación económica;
- f) Estado analítico del ejercicio del presupuesto de egresos del 01 de enero al 31 de Diciembre de 2018, por clasificación por objeto del gasto;
- g) Estado analítico del ejercicio del presupuesto de egresos del 01 de enero al 31 de Diciembre de 2018, por clasificación funcional;
- h) Endeudamiento neto, financiamiento menos amortización del 01 de enero al 31 de Diciembre de 2018;
- i) Intereses de la deuda del 01 de enero al 31 de Diciembre de 2018;
- y
- j) Un flujo de fondos que resume todas las operaciones del 01 de enero al 31 de Diciembre de 2018.

III. Información programática

- a) Gasto por categoría programática del 01 de enero al 31 de Diciembre de 2018;
- b) Programas y proyectos de inversión del 01 de enero al 31 de Diciembre de 2018;
- c) Indicadores de resultados del 01 de enero al 31 de Diciembre de 2018;
- d) El cumplimiento de los objetivos, metas y satisfacción de necesidades proyectados en los programas a cargo de la entidad de conformidad con los indicadores aprobados en los programas presupuestarios correspondientes; y
- e) Los resultados de la evaluación del desempeño de los programas de la entidad federativa, así como los vinculados al ejercicio de los recursos federales que les hayan sido transferidos.

IV. Información adicional

- a) La relación de bienes muebles que componen el patrimonio al 31 de Diciembre de 2018;
- b) La relación de bienes inmuebles que componen su patrimonio al 31 de Diciembre de 2018;
- c) El reporte de los esquemas bursátiles y de coberturas financieras del ente público;
- d) La información respecto al ejercicio y destino del gasto federalizado, así como respecto al reintegro de los recursos federales no devengados, correspondiente al cuarto trimestre de 2018;
- e) El informe sobre la situación que guardan los Contratos de Proyectos para Prestación de Servicios (PPS) celebrados y licitados;
- f) El respaldo en archivo electrónico que permite el uso informático y facilita su procesamiento en formato .BAK que comprende la información del 01 de enero al 31 de Diciembre de 2018.
- g) Los formatos dispuestos para las Dependencias con sistema diferente al SIIF, con toda la información del proceso de gestión de nómina.



"2019, Año del Caudillo del Sur, Emiliano Zapata"

h) El cuadernillo del Informe de Avance de Gestión Financiera correspondiente al cuarto trimestre del ejercicio fiscal 2018, entregado al Congreso del Estado de Coahuila, (Se adjunta también en archivo digital en formato PDF y Excel);

i) Las carátulas de las conciliaciones bancarias al 31 de Diciembre de 2018 de las cuentas bancarias propiedad de la entidad;

j) El acuse de recepción de manera impresa correspondiente a la carga del Informe de Avance de Gestión Financiera del cuarto trimestre del año 2018 generado directamente del software administrativo "Mirador Coahuila"; y

k) Entrega de los archivos electrónicos de los Comprobantes Fiscales Digitales por Internet (CFDI) en su formato XML, mediante la herramienta tecnológica dispuesta por este órgano técnico, la cual se encuentra en siguiente dirección electrónica: <https://cfdi.asecoahuila.gob.mx/CFDI/>

V. Información derivada de la Ley de Disciplina Financiera de las Entidades Federativas y los Municipios

- a) Estado de situación financiera detallado al 31 de Diciembre de 2018; (comparativo al 31 de diciembre del ejercicio anterior)
- b) Informe analítico de la deuda pública y otros pasivos del 01 de enero al 31 de Diciembre de 2018;
- c) Informe analítico de obligaciones diferentes de financiamientos del 01 de enero al 31 de Diciembre de 2018;
- d) Balance presupuestario del 01 de enero al 31 de Diciembre de 2018;
- e) Estado analítico de ingresos detallado del 01 de enero al 31 de Diciembre de 2018;
- f) Estado analítico del ejercicio del presupuesto de egresos detallado del 01 de enero al 31 de Diciembre de 2018, por clasificación por objeto del gasto;
- g) Estado analítico del ejercicio del presupuesto de egresos detallado del 01 de enero al 31 de Diciembre de 2018, por clasificación administrativa;
- h) Estado analítico del ejercicio del presupuesto de egresos detallado del 01 de enero al 31 de Diciembre de 2018, por clasificación funcional;
- i) Estado analítico del ejercicio del presupuesto de egresos detallado del 01 de enero al 31 de Diciembre de 2018, por clasificación de servicios personales por categoría;

ATENTAMENTE

"SER, SABER Y HACER, PARA CRECER"



SEDU
SECRETARÍA DE EDUCACIÓN
Subsecretaría de Educación Superior
Universidad Politécnica de la Región Laguna
RECTORIA

M.C. INDALECIO MEDINA HERNÁNDEZ
RECTOR

UNIVERSIDAD POLITÉCNICA DE LA REGIÓN LAGUNA

IMH/fml

UNIVERSIDAD POLITÉCNICA DE LA REGIÓN LAGUNA

CUARTO AVANCE DE GESTIÓN TRIMESTRAL 2018

GOBIERNO DEL ESTADO DE COAHUILA DE ZARAGOZA

Enero 2019



**¡Fuerte,
Coahuila) es!**



SEP
SECRETARÍA DE
EDUCACIÓN PÚBLICA



I INFORMACIÓN CONTABLE

UNIVERSIDAD POLITÉCNICA DE LA REGIÓN LAGUNA
Estado de Situación Financiera
Al 31 de diciembre de 2018 y 2017

ACTIVO	2018	2017	PASIVO	2018	2017
Activo Circulante			Pasivo Circulante		
Efectivo y Equivalentes	854,542.32	689,643.80	Cuentas por Pagar a Corto Plazo	1,224,388.20	1,872,901.60
Derechos a Recibir Efectivo o Equivalentes	759,606.47	1,490,677.03	Documentos por Pagar a Corto Plazo	0.00	0.00
Derechos a Recibir Bienes o Servicios	105,191.00	105,191.00	Porción a Corto Plazo de la Deuda Pública a Largo Plazo	0.00	0.00
Inventarios	0.00	0.00	Títulos y Valores a Corto Plazo	0.00	0.00
Almacenes	0.00	0.00	Pasivos Diferidos a Corto Plazo	0.00	0.00
Estimación por Pérdida o Deterioro de Activos Circulantes	0.00	0.00	Fondos y Bienes de Terceros en Garantía y/o Administración a Corto Plazo	0.00	0.00
Otros Activos Circulantes	0.00	0.00	Provisiones a Corto Plazo	0.00	0.00
Total de Activos Circulantes	1,719,339.79	2,285,511.83	Otros Pasivos a Corto Plazo	0.00	0.00
			Total de Pasivos Circulantes	1,224,388.20	1,872,901.60
Activo No Circulante			Pasivo No Circulante		
Inversiones Financieras a Largo Plazo	0.00	0.00	Cuentas por Pagar a Largo Plazo	0.00	0.00
Derechos a Recibir Efectivo o Equivalentes a Largo Plazo	0.00	0.00	Documentos por Pagar a Largo Plazo	0.00	0.00
Bienes Inmuebles, Infraestructura y Construcciones en Proceso	28,940,693.95	28,940,693.95	Deuda Pública a Largo Plazo	0.00	0.00
Bienes Muebles	7,447,956.18	4,314,352.43	Pasivos Diferidos a Largo Plazo	0.00	0.00
Activos Intangibles	441,055.04	183,003.98	Fondos y Bienes de Terceros en Garantía y/o en Administración a Largo Plazo	0.00	0.00
Depreciación, Deterioro y Amortización Acumulada de Bienes	-3,252,039.19	-1,750,687.15	Provisiones a Largo Plazo	109,296.00	68,999.00
Activos Diferidos	0.00	0.00	Total de Pasivos No Circulantes	109,296.00	68,999.00
Estimación por Pérdida o Deterioro de Activos no Circulantes	0.00	0.00			
Otros Activos no Circulantes	0.00	0.00	Total del Pasivo	1,333,684.20	1,941,900.60
Total de Activos No Circulantes	33,577,665.98	31,687,363.21			
Total del Activo	35,297,005.77	33,972,875.04	HACIENDA PÚBLICA/PATRIMONIO		
			Hacienda Pública/Patrimonio Contribuido	33,447,645.88	30,350,434.95
			Aportaciones	0.00	0.00
			Donaciones de Capital	33,615,473.68	30,518,262.75
			Actualización de la Hacienda Pública/Patrimonio	-167,827.80	-167,827.80
			Hacienda Pública/Patrimonio Generado	515,675.69	1,680,539.49
			Resultados del Ejercicio (Ahorro/ Desahorro)	-744,230.86	-976,783.66
			Resultados de Ejercicios Anteriores	1,667,528.52	2,644,312.18
			Revalúos	0.00	0.00
			Reservas	0.00	0.00
			Rectificaciones de Resultados de Ejercicios Anteriores	-407,621.97	13,010.97
			Exceso o Insuficiencia en la Actualización de la Hacienda Pública/Patrimonio	0.00	0.00
			Resultado por Posición Monetaria	0.00	0.00
			Resultado por Tenencia de Activos no Monetarios	0.00	0.00
			Total Hacienda Pública/Patrimonio	33,963,321.57	32,030,974.44
			Total del Pasivo y Hacienda Pública/Patrimonio	35,297,005.77	33,972,875.04

Nota de Gestión Administrativa 17

"Bajo protesta de decir verdad declaramos que los Estados Financieros y sus notas, son razonablemente correctos y son responsabilidad del emisor"

Realizó

C.P. FERNANDO MARTÍNEZ LEAÑOS
Director de Administración y Finanzas

Autorizó

DR. INDALECIO MEDINA HERNÁNDEZ
Rector

UNIVERSIDAD POLITÉCNICA DE LA REGIÓN LAGUNA		
Estado de Actividades		
Del 01 de octubre al 31 de diciembre de 2018 y 2017		
	2018	2017
INGRESOS Y OTROS BENEFICIOS		
Ingresos de la Gestión		
Impuestos	583,759.00	1,188,833.18
Cuotas y Aportaciones de Seguridad Social	0.00	0.00
Contribuciones de Mejoras	0.00	0.00
Derechos	0.00	0.00
Productos de Tipo Corriente	0.00	0.00
Aprovechamientos de Tipo Corriente	0.00	0.00
Ingresos por Venta de Bienes y Servicios	0.00	0.00
Ingresos no Comprendidos en las Fracciones de la Ley de Ingresos Causados en Ejercicios Fiscales Anteriores Pendientes de Liquidación o Pago	583,759.00	1,188,833.18
	0.00	0.00
Participaciones, Aportaciones, Transferencias, Asignaciones, Subsidios y Otras Ayudas	2,543,392.02	3,335,316.13
Participaciones y Aportaciones	2,543,392.02	3,335,316.13
Transferencia, Asignaciones, Subsidios y Otras Ayudas	0.00	0.00
Otros Ingresos y Beneficios	7,346.13	-6,162.85
Ingresos Financieros	7,346.13	-6,162.85
Incremento por Variación de Inventarios	0.00	0.00
Disminución del Exceso de Estimaciones por Pérdida o Deterioro u Obsolescencia	0.00	0.00
Disminución del Exceso de Provisiones	0.00	0.00
Otros Ingresos y Beneficios Varios	0.00	0.00
Total de Ingresos y Otros Beneficios	3,134,497.15	4,517,986.46
GASTOS Y OTRAS PÉRDIDAS		
Gastos de Funcionamiento		
Servicios Personales	5,190,081.65	4,324,322.29
Materiales y Suministros	2,927,530.56	2,678,562.79
Servicios Generales	158,512.95	141,381.15
Transferencia, Asignaciones, Subsidios y Otras Ayudas	2,104,038.14	1,504,388.35
Transferencias Internas y Asignaciones al Sector Público	0.00	0.00
Transferencias al Resto del Sector Público	0.00	0.00
Subsidios y Subvenciones	0.00	0.00
Ayudas Sociales	0.00	0.00
Pensiones y Jubilaciones	0.00	0.00
Transferencias a Fidelcomisos, Mandatos y Contratos Análogos	0.00	0.00
Transferencias a la Seguridad Social	0.00	0.00
Donativos	0.00	0.00
Transferencias al Exterior	0.00	0.00
Participaciones y Aportaciones	0.00	0.00
Participaciones	0.00	0.00
Aportaciones	0.00	0.00
Convenios	0.00	0.00
Intereses, Comisiones y Otros Gastos de la Deuda Pública	0.00	0.00
Intereses de la Deuda Pública	0.00	0.00
Comisiones de la Deuda Pública	0.00	0.00
Gastos de la Deuda Pública	0.00	0.00
Costo por Coberturas	0.00	0.00
Apoyos Financieros	0.00	0.00
Otros Gastos y Pérdidas Extraordinarias	1,044,461.59	774,284.31
Estimaciones, Depreciaciones, Deterioros, Obsolescencia y Amortizaciones	1,044,461.59	774,284.31
Provisiones	0.00	0.00
Disminución de Inventarios	0.00	0.00
Aumento por Insuficiencia de Estimaciones por Pérdida o Deterioro y Obsolescencia	0.00	0.00
Aumento por Insuficiencia de Provisiones	0.00	0.00
Otros Gastos	0.00	0.00
Inversión Pública	0.00	0.00
Inversión Pública no Capitalizable	0.00	0.00
Total de Gastos y Otras Pérdidas	6,234,543.24	5,098,606.60
Resultados del Ejercicio (Ahorro/Desahorro)	-3,100,046.09	-580,620.14

Nota de Gestión Administrativa 17

"Bajo protesta de decir verdad declaramos que los Estados Financieros y sus notas, son razonablemente correctos y son responsabilidad del emisor"

Realizó

C.P. FERNANDO MARTÍNEZ LEÑOS
Director de Administración y Finanzas

Autorizó

DR. INDALECIO MEDINA HERNÁNDEZ
Rector

UNIVERSIDAD POLITÉCNICA DE LA REGIÓN LAGUNA		
Estado de Actividades		
Del 01 de enero al 31 de diciembre de 2018 y 2017		
	2018	2017
INGRESOS Y OTROS BENEFICIOS		
Ingresos de la Gestión	3,309,817.62	3,327,731.93
Impuestos	0.00	0.00
Cuotas y Aportaciones de Seguridad Social	0.00	0.00
Contribuciones de Mejoras	0.00	0.00
Derechos	0.00	0.00
Productos de Tipo Corriente	0.00	0.00
Aprovechamientos de Tipo Corriente	0.00	0.00
Ingresos por Venta de Bienes y Servicios	3,309,817.62	3,327,731.93
Ingresos no Comprendidos en las Fracciones de la Ley de Ingresos Causados en Ejercicios Fiscales Anteriores Pendientes de Liquidación o Pago	0.00	0.00
Participaciones, Aportaciones, Transferencias, Asignaciones, Subsidios y Otras Ayudas	10,855,687.08	9,562,786.13
Participaciones y Aportaciones	10,855,687.08	9,562,786.13
Transferencia, Asignaciones, Subsidios y Otras Ayudas	0.00	0.00
Otros Ingresos y Beneficios	542,367.43	229.34
Ingresos Financieros	33,367.43	229.34
Incremento por Variación de Inventarios	0.00	0.00
Disminución del Exceso de Estimaciones por Pérdida o Deterioro u Obsolescencia	0.00	0.00
Disminución del Exceso de Provisiones	0.00	0.00
Otros Ingresos y Beneficios Varios	509,000.00	0.00
Total de Ingresos y Otros Beneficios	14,707,872.13	12,890,747.40
GASTOS Y OTRAS PÉRDIDAS		
Gastos de Funcionamiento	14,387,891.40	12,861,746.75
Servicios Personales	8,884,090.44	8,941,018.96
Materiales y Suministros	603,021.39	306,094.08
Servicios Generales	4,900,779.57	3,614,633.71
Transferencia, Asignaciones, Subsidios y Otras Ayudas	0.00	0.00
Transferencias Internas y Asignaciones al Sector Público	0.00	0.00
Transferencias al Resto del Sector Público	0.00	0.00
Subsidios y Subvenciones	0.00	0.00
Ayudas Sociales	0.00	0.00
Pensiones y Jubilaciones	0.00	0.00
Transferencias a Fideicomisos, Mandatos y Contratos Análogos	0.00	0.00
Transferencias a la Seguridad Social	0.00	0.00
Donativos	0.00	0.00
Transferencias al Exterior	0.00	0.00
Participaciones y Aportaciones	0.00	0.00
Participaciones	0.00	0.00
Aportaciones	0.00	0.00
Convenios	0.00	0.00
Intereses, Comisiones y Otros Gastos de la Deuda Pública	0.00	0.00
Intereses de la Deuda Pública	0.00	0.00
Comisiones de la Deuda Pública	0.00	0.00
Gastos de la Deuda Pública	0.00	0.00
Costo por Coberturas	0.00	0.00
Apoyos Financieros	0.00	0.00
Otros Gastos y Pérdidas Extraordinarias	1,064,211.59	1,005,784.31
Estimaciones, Depreciaciones, Deterioros, Obsolescencia y Amortizaciones	1,044,461.59	1,005,784.31
Provisiones	0.00	0.00
Disminución de Inventarios	0.00	0.00
Aumento por Insuficiencia de Estimaciones por Pérdida o Deterioro y Obsolescencia	0.00	0.00
Aumento por Insuficiencia de Provisiones	0.00	0.00
Otros Gastos	19,750.00	0.00
Inversión Pública	0.00	0.00
Inversión Pública no Capitalizable	0.00	0.00
Total de Gastos y Otras Pérdidas	15,452,102.99	13,867,531.06
Resultados del Ejercicio (Ahorro/Desahorro)	-744,230.86	-976,783.66

Nota de Gestión Administrativa 17

"Bajo protesta de decir verdad declaramos que los Estados Financieros y sus notas, son razonablemente correctos y son responsabilidad del emisor"

Realizó

C.P. FERNANDO MARTÍNEZ LEÑOS
Director de Administración y Finanzas

Autorizó

DR. INDALECIO MEDINA HERNÁNDEZ
Rector

UNIVERSIDAD POLITÉCNICA DE LA REGIÓN LAGUNA
 Estado de Variación en la Hacienda Pública
 Del 01 de octubre al 31 de diciembre de 2018

Concepto	Hacienda Pública/ Patrimonio Contribuido	Hacienda Pública/ Patrimonio Generado de Ejercicio Anteriores	Hacienda Pública/ Patrimonio Generado del Ejercicio	Ajustes por Cambios de Valor	Total
Rectificaciones de Resultados de ejercicios Anteriores	0.00	13,010.97	-420,632.94	0.00	-407,621.97
Patrimonio Neto inicial Ajustado del Ejercicio	33,447,645.88	0.00	0.00	0.00	33,447,645.88
Aportaciones	0.00	0.00	0.00	0.00	0.00
Donaciones de Capital	33,615,473.68	0.00	0.00	0.00	33,615,473.68
Actualización de la Hacienda Pública/ Patrimonio	-167,827.80	0.00	0.00	0.00	-167,827.80
Variaciones de la Hacienda Pública/Patrimonio Neto del Ejercicio	0.00	2,644,312.18	-976,783.66	0.00	1,667,528.52
Resultados del Ejercicio (Ahorro/Desahorro)	0.00	0.00	-976,783.66	0.00	-976,783.66
Resultados de Ejercicios Anteriores	0.00	2,644,312.18	0.00	0.00	2,644,312.18
Revalúos	0.00	0.00	0.00	0.00	0.00
Reservas	0.00	0.00	0.00	0.00	0.00
Hacienda Pública/ Patrimonio Neto Final al 30 de junio de 2017	33,447,645.88	2,657,323.15	-976,783.66	0.00	35,128,185.37
Cambios de la Hacienda Pública/Patrimonio Neto del Ejercicio 2017	0.00	0.00	0.00	0.00	0.00
Aportaciones	0.00	0.00	0.00	0.00	0.00
Donaciones de Capital	0.00	0.00	0.00	0.00	0.00
Actualización de la Hacienda Pública/Patrimonio	0.00	0.00	0.00	0.00	0.00
Variaciones de la Hacienda Pública/Patrimonio Neto del Ejercicio	0.00	0.00	-744,230.86	0.00	-744,230.86
Resultados del Ejercicio (Ahorro/Desahorro)	0.00	0.00	-744,230.86	0.00	-744,230.86
Resultados de Ejercicios Anteriores	0.00	0.00	0.00	0.00	0.00
Revalúos	0.00	0.00	0.00	0.00	0.00
Reservas	0.00	0.00	0.00	0.00	0.00
Saldo Neto en la Hacienda Pública/Patrimonio al 30 de septiembre de 2017	33,447,645.88	2,657,323.15	-2,141,647.46	0.00	33,963,321.57

Nota de Gestión Administrativa 17

"Bajo protesta de decir verdad declaramos que los Estados Financieros y sus notas, son razonablemente correctos y son responsabilidad del emisor"

Realizó


C.P. FERNANDO MARTÍNEZ LEÑOS
 Director de Administración y Finanzas

Autorizó

DR. INDALECIO MEDINA HERNÁNDEZ
 Rector

UNIVERSIDAD POLITÉCNICA DE LA REGIÓN LAGUNA		
Estado de Cambios en la Situación Financiera		
Del 01 de octubre al 31 de diciembre de 2018		
	Origen	Aplicación
ACTIVO	2,232,422.60	3,556,553.33
Activo Circulante	731,070.56	164,898.52
Efectivo y Equivalentes		164,898.52
Derechos a Recibir Efectivo o Equivalentes	731,070.56	
Derechos a Recibir Bienes o Servicios	0.00	0.00
Inventarios	0.00	0.00
Almacenes	0.00	0.00
Estimación por Pérdida o Deterioro de Activos Circulantes	0.00	0.00
Otros Activos Circulantes	0.00	0.00
Activo No Circulante	1,501,352.04	3,391,654.81
Inversiones Financieras a Largo Plazo	0.00	0.00
Derechos a Recibir Efectivo o Equivalentes a Largo Plazo	0.00	0.00
Bienes Inmuebles, Infraestructura y Construcciones en Proceso	0.00	0.00
Bienes Muebles	0.00	3,133,603.75
Activos Intangibles	0.00	258,051.06
Depreciación, Deterioro y Amortización Acumulada de Bienes	1,501,352.04	0.00
Activos Diferidos	0.00	0.00
Estimación por Pérdida o Deterioro de Activos no Circulantes	0.00	0.00
Otros Activos no Circulantes	0.00	0.00
PASIVO	40,297.00	648,513.40
Pasivo Circulante	0.00	648,513.40
Cuentas por Pagar a Corto Plazo	0.00	648,513.40
Documentos por Pagar a Corto Plazo	0.00	0.00
Porción a Corto Plazo de la Deuda Pública a Largo Plazo	0.00	0.00
Títulos y Valores a Corto Plazo	0.00	0.00
Pasivos Diferidos a Corto Plazo	0.00	0.00
Fondos y Bienes de Terceros en Garantía y/o Administración a Corto Plazo	0.00	0.00
Provisiones a Corto Plazo	0.00	0.00
Otros Pasivos a Corto Plazo	0.00	0.00
Pasivo No Circulante	40,297.00	0.00
Cuentas por Pagar a Largo Plazo	0.00	0.00
Documentos por Pagar a Largo Plazo	0.00	0.00
Deuda Pública a Largo Plazo	0.00	0.00
Pasivos Diferidos a Largo Plazo	0.00	0.00
Fondos y Bienes de Terceros en Garantía y/o en Administración a Largo Plazo	0.00	0.00
Provisiones a Largo Plazo	40,297.00	0.00
HACIENDA PUBLICA/PATRIMONIO	3,329,763.73	1,397,416.60
Hacienda Pública/Patrimonio Contribuido	3,097,210.93	0.00
Aportaciones	0.00	0.00
Donaciones de Capital	3,097,210.93	0.00
Actualización de la Hacienda Pública/Patrimonio	0.00	0.00
Hacienda Pública/Patrimonio Generado	232,552.80	1,397,416.60
Resultados del Ejercicio (Ahorro/ Desahorro)	232,552.80	0.00
Resultados de Ejercicios Anteriores	0.00	976,783.66
Revalúos	0.00	0.00
Reservas	0.00	0.00
Rectificaciones de Resultados de Ejercicios Anteriores	0.00	420,632.94
Exceso o Insuficiencia en la Actualización de la Hacienda Pública/Patrimonio	0.00	0.00
Resultado por Posición Monetaria	0.00	0.00
Resultado por Tenencia de Activos no Monetarios	0.00	0.00

Nota de Gestión Administrativa 17

"Bajo protesta de decir verdad declaramos que los Estados Financieros y sus notas, son razonablemente correctos y son responsabilidad del emisor"

Realizó

C.P. FERNANDO MARTÍNEZ LEÑOS
Director de Administración y Finanzas

Autorizó

DR. INDALECIO MEDINA HERNÁNDEZ
Rector

UNIVERSIDAD POLITÉCNICA DE LA REGIÓN LAGUNA		
Estado de Flujos de Efectivo		
Del 01 de Octubre al 31 de Diciembre de 2018 y 2017		
Concepto	2018	2017
Flujos de Efectivo de las Actividades de Operación		
Origen	14,165,504.70	12,902,925.06
Impuestos	0.00	0.00
Cuotas y Aportaciones de Seguridad Social	0.00	0.00
Contribuciones de mejoras	0.00	0.00
Derechos	0.00	0.00
Productos de Tipo Corriente	0.00	0.00
Aprovechamientos de Tipo Corriente	0.00	0.00
Ingresos por Venta de Bienes y Servicios	3,309,817.62	3,340,138.93
Ingresos no Comprendidos en las Fracciones de la Ley de Ingresos Causados en Ejercicios Fiscales Anteriores Pendientes de Liquidación o Pago	0.00	0.00
Participaciones y Aportaciones	10,855,687.08	9,562,786.13
Transferencias, Asignaciones y Subsidios y Otras Ayudas	0.00	0.00
Otros Orígenes de Operación	0.00	0.00
Aplicación	13,706,162.30	12,953,605.42
Servicios Personales	8,696,496.45	8,941,018.96
Materiales y Suministros	603,021.39	298,630.10
Servicios Generales	4,248,849.16	2,926,418.17
Transferencias Internas y Asignaciones al Sector Público	0.00	0.00
Transferencias al resto del Sector Público	0.00	0.00
Subsidios y Subvenciones	0.00	0.00
Ayudas Sociales	0.00	0.00
Pensiones y Jubilaciones	0.00	0.00
Transferencias a Fideicomisos, Mandatos y Contratos Análogos	0.00	0.00
Transferencias a la Seguridad Social	0.00	0.00
Donativos	0.00	0.00
Transferencias al Exterior	0.00	0.00
Participaciones	0.00	0.00
Aportaciones	0.00	0.00
Convenios	0.00	0.00
Otras Aplicaciones de Operación	157,795.30	787,538.19
Flujos Netos de Efectivo por Actividades de Operación	459,342.40	-50,680.36
Flujos de Efectivo de las Actividades de Inversión		
Origen	0.00	0.00
Bienes Inmuebles, Infraestructura y Construcciones en Proceso	0.00	0.00
Bienes Muebles	0.00	0.00
Otros Orígenes de Inversión	0.00	0.00
Aplicación	294,443.88	26,784.40
Bienes Inmuebles, Infraestructura y Construcciones en Proceso	0.00	0.00
Bienes Muebles	36,392.82	26,784.40
Otras Aplicaciones de Inversión	258,051.06	0.00
Flujos Netos de Efectivo por Actividades de Inversión	-294,443.88	-26,784.40
Flujo de Efectivo de las Actividades de Financiamiento		
Origen	0.00	0.00
Endeudamiento Neto	0.00	0.00
Interno	0.00	0.00
Externo	0.00	0.00
Otros Orígenes de Financiamiento	0.00	0.00
Aplicación	0.00	0.00
Servicios de la Deuda	0.00	0.00
Interno	0.00	0.00
Externo	0.00	0.00
Otras Aplicaciones de Financiamiento	0.00	0.00
Flujos netos de Efectivo por Actividades de Financiamiento	0.00	0.00
Incremento/Disminución Neta en el Efectivo y Equivalentes al Efectivo	164,898.52	-77,464.76
Efectivo y Equivalentes al Efectivo al Inicio del Ejercicio	689,643.80	767,108.56
Efectivo y Equivalentes al Efectivo al Final del Ejercicio	854,542.32	689,643.80

Nota de Gestión Administrativa 17

"Bajo protesta de decir verdad declaramos que los Estados Financieros y sus notas, son razonablemente correctos y son responsabilidad del emisor"

Realizó

C.P. FERNANDO MARTÍNEZ LEÑOS
Director de Administración y Finanzas

Autorizó

DR. INDALECIO MEDINA HERNÁNDEZ
Rector

UNIVERSIDAD POLITÉCNICA DE LA REGIÓN LAGUNA
Estado Analítico del Activo
Del 01 de octubre al 31 de diciembre de 2018

Concepto	Saldo Inicial 1	Cargos del Periodo 2	Abonos del Periodo 3	Saldo Final 4 (1+2-3)	Variación del Periodo (4-1)
ACTIVO	38,169,171.26	11,868,142.85	14,740,308.34	35,297,005.77	-2,872,165.49
<i>Activo Circulante</i>	3,145,196.06	11,813,100.03	13,238,956.30	1,719,339.79	-1,425,856.27
Efectivo y Equivalentes	2,252,794.76	8,549,128.60	9,947,381.04	854,542.32	-1,398,252.44
Derechos a Recibir Efectivo o Equivalentes	787,210.30	3,263,971.43	3,291,575.26	759,606.47	-27,603.83
Derechos a Recibir Bienes o Servicios	105,191.00	0.00	0.00	105,191.00	0.00
Inventarios	0.00	0.00	0.00	0.00	0.00
Almacenes	0.00	0.00	0.00	0.00	0.00
Estimación por Pérdida o Deterioro de Activos Circulantes	0.00	0.00	0.00	0.00	0.00
Otros Activos Circulantes	0.00	0.00	0.00	0.00	0.00
<i>Activo No Circulante</i>	35,023,975.20	55,042.82	1,501,352.04	33,577,665.98	-1,446,309.22
Inversiones Financieras a Largo Plazo	0.00	0.00	0.00	0.00	0.00
Derechos a Recibir Efectivo o Equivalentes a Largo Plazo	0.00	0.00	0.00	0.00	0.00
Bienes Inmuebles, Infraestructura y Construcciones en Proceso	28,940,693.95	0.00	0.00	28,940,693.95	0.00
Bienes Muebles	7,414,913.36	33,042.82	0.00	7,447,956.18	33,042.82
Activos Intangibles	419,055.04	22,000.00	0.00	441,055.04	22,000.00
Depreciación, Deterioro y Amortización Acumulada de Bienes	-1,750,687.15	0.00	1,501,352.04	-3,252,039.19	-1,501,352.04
Activos Diferidos	0.00	0.00	0.00	0.00	0.00
Estimación por Pérdida o Deterioro de Activos no Circulantes	0.00	0.00	0.00	0.00	0.00
Otros Activos no Circulantes	0.00	0.00	0.00	0.00	0.00

Nota de Gestión Administrativa 17

"Bajo protesta de decir verdad declaramos que los Estados Financieros y sus notas, son razonablemente correctos y son responsabilidad del emisor"

Realizó



C.P. FERNANDO MARTÍNEZ LEÑOS
Director de Administración y Finanzas

Autorizó



DR. INDALECIO MEDINA HERNÁNDEZ
Rector

UNIVERSIDAD POLITÉCNICA DE LA REGIÓN LAGUNA
Estado Analítico de la Deuda y Otros Pasivos
Del 01 de octubre al 31 de diciembre de 2018

Denominación de las Deudas	Moneda de Contratación	Institución o País Acreedor	Saldo Inicial del Periodo	Saldo Final del Periodo
DEUDA PÚBLICA				
Corto Plazo				
Deuda Interna			0.00	0.00
Instituciones de Crédito	Peso		0.00	0.00
Títulos y Valores	Peso		0.00	0.00
Arrendamientos Financieros	Peso		0.00	0.00
Deuda Externa			0.00	0.00
Organismos Financieros Internacionales	Peso		0.00	0.00
Deuda Bilateral	Peso		0.00	0.00
Títulos y Valores	Peso		0.00	0.00
Arrendamientos Financieros	Peso		0.00	0.00
<i>Subtotal Corto Plazo</i>			0.00	0.00
Largo Plazo				
Deuda Interna			0.00	0.00
Instituciones de Crédito	Peso		0.00	0.00
Títulos y Valores	Peso		0.00	0.00
Arrendamientos Financieros	Peso		0.00	0.00
Deuda Externa			0.00	0.00
Organismos Financieros Internacionales	Peso		0.00	0.00
Deuda Bilateral	Peso		0.00	0.00
Títulos y Valores	Peso		0.00	0.00
Arrendamientos Financieros	Peso		0.00	0.00
<i>Subtotal Largo Plazo</i>			0.00	0.00
Otros Pasivos	Peso		648,913.15	1,333,684.20
Total Deuda y Otros Pasivos			648,913.15	1,333,684.20

Nota de Gestión Administrativa 17

"Bajo protesta de decir verdad declaramos que los Estados Financieros y sus notas, son razonablemente correctos y son responsabilidad del emisor"

Realizó


C.P. FERNANDO MARTÍNEZ LEÑOS
Director de Administración y Finanzas

Autorizó


DR. INDALECIO MEDINA HERNÁNDEZ
Rector

UNIVERSIDAD POLITÉCNICA DE LA REGIÓN LAGUNA
Informe Sobre Pasivos Contingentes
Al 31 de Diciembre de 2018

Al 31 de Diciembre de 2018, no tiene pasivos contingentes que deriven de alguna obligación posible presente o futura, cuya existencia y/o realización sea incierta, y en consecuencia no le es aplicable el Informe sobre pasivos contingentes.

Nota de Gestión Administrativa 17

"Bajo protesta de decir verdad declaramos que los Estados Financieros y sus notas, son razonablemente correctos y son responsabilidad del emisor"

Realizó

C.P. FERNANDO MARTÍNEZ LEAÑOS
Director de Administración y Finanzas

Autorizó

DR. INDALECIO MEDINA HERNÁNDEZ
Rector

UNIVERSIDAD POLITÉCNICA DE LA REGIÓN LAGUNA
 Notas de desglose
 I Al Estado de Situación Financiera
 Al 31 de Diciembre de 2018

Del Activo

ESF01. La Universidad Politécnica de la Región Laguna tiene las Sigüientes cuentas bancarias productivas

Número de Cuenta	Institución Bancaria	Saldo al Final del Periodo	Observaciones
5882838	BANAMEX	-	Fondos Federales
7622256	BANAMEX	-	Fondos Estatales
7832595	BANAMEX	10,001.63	Manejo de Ingresos Propios
102393034	BVA BANCOMER	296,491.47	Manejo de Ingresos Propios
111382462	BVA BANCOMER	59,666.46	Fondos Estatales
111382756	BVA BANCOMER	387,530.76	Fondos Federales
0111905732	BVA BANCOMER	-	Fondos Federales (CONACYT)
7986892196	BANAMEX	-	Inversión a la vista
2049009612	BVA BANCOMER	-	Inversión a la vista

ESF02. No se tienen pendiente de recuperar cuentas con antigüedad mayor a cinco años.

ESF03. Relación de Cuentas por recuperar a corto plazo (30 días)

Nombre	Importe	Observaciones
ADEUDOS DE ALUMNOS	719,903.00	Alumnos pendientes de pago
FERNANDO MARTÍNEZ LEAÑOS	20,670.07	Viáticos por comprobar
INDALECIO MEDINA HERNANDEZ	9,000.00	Reemboslos pendientes de depósito
EFREN LOPEZ	8,379.66	Adeudos con la UPRL
JUAN CARLOS MORALES MARTINEZ	800.99	Adeudos con la UPRL
ALBERTO CORTES FRAYRE	387.30	Adeudos con la UPRL
JOHANNA VELA PIÑA	302.78	Adeudos con la UPRL
Varios	162.67	Subsidio al empleo por aplicar

ESF04. No aplica (No realizamos procesos de transformación y/o elaboración de bienes)

ESF05. Actualmente no tenemos bienes en Almacén

ESF06. No hay fideicomisos u otras inversiones similares.

ESF07. No aplica

ESF08 y ESF09. Relación de Bienes muebles e intangibles

Concepto	Importe	Vida útil
EDIFICIOS NO HABITACIONALES	28,940,693.95	S/O
MOBILIARIO Y EQUIPO DE ADMINSTRACIÓN	4,430,716.13	7 años
MOBILIARIO Y EQUIPO EDUCACINAL Y RECREATIVO	290,657.79	7 años
EQUIPO E INSTRUMENTAL MÉDICO	1,097,168.56	7 años
VEHÍCULOS Y EQUIPO DE TRANSPORTE	1,259,378.00	7 años
MAQUINARIA, OTROS EQUIPOS Y HERRAMIENTAS	370,035.70	7 años
SOFTWARE	430,188.42	7 años
PATENTES, MARCAS Y DERECHOS	10,866.62	7 años
DEPRECIACIÓN ACUMULADA DE BIENES MUEBLES	3,189,896.11	Acumulada
AMORTIZACIÓN ACUMULADA DE ACTIVOS INTANGIBLES	62,143.08	Acumulada

ESF10. Cuentas incobrables:

En el periodo no se realizaron estimaciones de cuentas incobrables, estimación de inventarios, deterioros u otros.

ESF11. No existen otras notas significativas de otros activos

Del Pasivo

ESF12. Cuentas por pagar a corto plazo (30 días)

Concepto	Importe
SERVIPROLY SA DE CV	242,457.92
IMSS	218,298.99
ALDO HUMBERTO VERDE TRUJILLO	158,920.00
LOZ CORP SA DE CV	85,376.00
VICENTE MIRELES SEPULVEDA	45,000.02
LUIS ALBERTO RUIZ MEJIA	29,500.00
VICTOR DE JESUS VEGA RODRIGUEZ	29,000.00
OFFICE PLUS DE COAHUILA SA DE CV	22,185.46
VARIOS ACREEDORES Y PROVEEDORES MENORES	8,673.31

ESF13. Provisiones laborales por pagar a largo plazo:

Concepto	Importe
PRIMA ANTIGUEDAD	37,923.00
INDEMNIZACION LEGAL	71,373.00

ESF14. Relación de Retenciones por pagar

Concepto	Importe
ISR SUELDOS	139,561.68
IMSS	120,245.93
ISR HONORARIOS	22,150.12
VARIOS	81,065.92

Nota de Gestión Administrativa 17

"Bajo protesta de decir verdad declaramos que los Estados Financieros y sus notas, son razonablemente correctos y son responsabilidad del emisor"

Realizó

C.P. FERNANDO MARTÍNEZ LEÑOS
Director de Administración y Finanzas

Autorizó

DR. INDALECIO MEDINA HERNÁNDEZ
Rector

UNIVERSIDAD POLITÉCNICA DE LA REGIÓN LAGUNA
Notas de desglose
II Al Estado de Actividades
Al 31 de Diciembre de 2018

INGRESOS DE GESTIÓN

EA1. Ingresos de la Gestión Trimestral (Octubre-Diciembre 2018)

Origen	Importe	Tipo
FEDERAL	1,168,392.00	Subsidios
ESTATAL	1,375,000.02	Subsidios
PROPIOS	583,759.00	Venta de bienes y servicios

EA1. Ingresos de la Gestión Acumulativa (Enero-Diciembre 2018)

Origen	Importe	Tipo
FEDERAL	5,355,687.00	Subsidios
ESTATAL	5,500,000.08	Subsidios
PROPIOS	3,309,817.62	Venta de bienes y servicios

EA2. Otros ingresos Trimestral (Octubre-Diciembre 2018)

Origen	Importe	Tipo
INGRESOS FINANCIEROS	7,346.13	Intereses ganados
OTROS INGRESOS Y BENEFICIOS VARIOS	-	Otros ingresos de la gestión

EA2. Otros ingresos Acumulativa (Enero-Diciembre 2018)

Origen	Importe	Tipo
INGRESOS FINANCIEROS	33,367.43	Intereses ganados
OTROS INGRESOS Y BENEFICIOS VARIOS	509,000.00	Otros ingresos de la gestión

GASTOS Y OTRAS PÉRDIDAS

EA3. Desglose de los gastos Trimestral (Octubre-Diciembre 2018):

Desglose Capítulo 1000 (Servicios Personales), por orden de importancia

Cuenta	Concepto	Importe	% Servicios personales	% Gasto corriente
5111-11301	SUELDOS BASE	1,678,877.25	57.35%	32.35%
5113-13205	GRATIFICACION DE FIN DE AÑO	481,279.05	16.44%	9.27%
5114-14103	APORTACIONES AL IMSS	318,605.46	10.88%	6.14%
5114-14202	APORTACIONES AL INFONAVIT	130,944.92	4.47%	2.52%
5115-15901	OTRAS PRESTACIONES	128,109.00	4.38%	2.47%
5113-13204	PRIMA VACACIONAL Y DOMINICAL	97,039.92	3.31%	1.87%
5114-14301	APORTACIONES AL SISTEMA DE AHORRO PARA EL RETIRO	52,377.96	1.79%	1.01%
5115-15204	INDEMNIZACIONES	28,856.00	0.99%	0.56%
5113-13104	ANTIGÜEDAD	11,441.00	0.39%	0.22%
		2,927,530.56	100.00%	56.41%

Desglose Capítulo 2000 (Materiales y suministros), por orden de importancia

Cuenta	Concepto	Importe	% Materiales y Suministros	% Gasto corriente
5126-26101	COMBUSTIBLES, LUBRICANTES Y ADITIVOS PARA VEHÍCULOS TERRESTRES, AÉREOS MARÍTIMOS, LACUSTRES Y FLUVIALES DESTINADOS A LA EJECUCIÓN DE PROGRAMAS DE SEGURIDAD PÚBLICA NACIONAL.	50,348.53	31.76%	0.97%
5122-22104	PRODUCTOS ALIMENTICIOS PARA EL PERSONAL EN LAS INSTALACIONES DE LAS DEPENDENCIAS Y ENTIDADES	28,792.80	18.16%	0.55%
5125-25401	MATERIALES, ACCESORIOS Y SUMINISTROS MÉDICOS	24,088.00	15.20%	0.46%
5127-27301	ARTÍCULOS DEPORTIVOS	12,230.98	7.72%	0.24%
5121-21401	MATERIALES Y ÚTILES PARA EL PROCESAMIENTO EN EQUIPOS Y BIENES INFORMÁTICOS	11,606.52	7.32%	0.22%
5129-29601	REFACCIONES Y ACCESORIOS MENORES DE EQUIPO DE TRANSPORTE	7,235.35	4.56%	0.14%
5124-24901	OTROS MATERIALES Y ARTÍCULOS DE CONSTRUCCIÓN Y REPARACIÓN	4,746.81	2.99%	0.09%
5121-21101	MATERIALES Y ÚTILES DE OFICINA	4,230.20	2.67%	0.08%
5127-27101	VESTUARIOS UNIFORMES Y BLANCOS	4,176.00	2.63%	0.08%
	VARIOS	11,057.76	6.98%	0.21%
		158,512.95	100.00%	3.05%

Desglose Capítulo 3000 (Servicios generales), por orden de importancia

Cuenta	Concepto	Importe	% Servicios Generales	% Gasto corriente
5133-33301	SERVICIOS DE INFORMÁTICA	458,100.00	21.77%	8.83%
5133-33801	SERVICIOS DE VIGILANCIA	341,504.00	16.23%	6.58%

5135-35801	SERVICIOS DE LAVANDERIA ,LIMPIEZA. HIGIENE	328,343.74	15.61%	6.33%
5132-32501	ARRENDAMIENTO DE VEHICULOS TERRESTRES , AEREOS , MARÍTIMOS, LACUSTRES Y FLUVIALES PARA LA EJECUCIÓN DE PROGRAMAS DE SEGURIDAD PÚBLICA NACIONAL.	176,900.00	8.41%	3.41%
5133-33901	SUBCONTRATACION DE SERVICIOS CON TERCEROS	169,360.00	8.05%	3.26%
5137-37504	VIATICOS NACIONALES PARA SERVIDORES PÚBLICOS EN EL DESEMPEÑO DE FUNCIONES OFICIALES.	101,210.83	4.81%	1.95%
5131-31101	ENERGIA ELECTRICA	83,824.00	3.98%	1.62%
5139-39908	CUOTAS Y SUSCRIPCIONES	53,790.00	2.56%	1.04%
5139-39801	IMPUESTO SOBRE NOMINAS	52,875.00	2.51%	1.02%
	VARIOS	338,130.57	16.07%	6.51%
		2,104,038.14	100.00%	40.54%

EA3. Desglose de los gastos Acumulativa (Enero-Diciembre 2018):

Desglose Capítulo 1000 (Servicios Personales), por orden de importancia

Cuenta	Concepto	Importe	% Servicios personales	% Gasto corriente
5111-11301	SUELDOS BASE	6,205,846.92	69.85%	43.13%
5114-14103	APORTACIONES AL IMSS	874,549.36	9.84%	6.08%
5113-13205	GRATIFICACION DE FIN DE AÑO	633,799.72	7.13%	4.41%
5115-15901	OTRAS PRESTACIONES	428,546.57	4.82%	2.98%
5114-14202	APORTACIONES AL INFONAVIT	355,378.93	4.00%	2.47%
5113-13204	PRIMA VACACIONAL Y DOMINICAL	203,520.33	2.29%	1.41%
5114-14301	APORTACIONES AL SISTEMA DE AHORRO PARA EL RETIRO	142,151.61	1.60%	0.99%
5115-15204	INDEMNIZACIONES	28,856.00	0.32%	0.20%
5113-13104	ANTIGÜEDAD	11,441.00	0.13%	0.08%
		8,884,090.44	100.00%	61.75%

Desglose Capítulo 2000 (Materiales y suministros), por orden de importancia

Cuenta	Concepto	Importe	% Materiales y Suministros	% Gasto corriente
5126-26101	COMBUSTIBLES,LUBRICANTES Y ADITIVOS PARA VEHICULOS TERRESTRES , AÉREOS MARÍTIMOS, LACUSTRES Y FLUVIALES DESTINADOS A LA EJECUCIÓN DE PROGRAMAS DE SEGURIDAD PÚBLICA NACIONAL.	176,537.05	29.28%	1.23%
5121-21101	MATERIALES Y UTILES DE OFICINA	88,287.32	14.64%	0.61%
5122-22104	PRODUCTOS ALIMENTICIOS PARA EL PERSONAL EN LAS INSTALACIONES DE LAS DEPENDENCIAS Y ENTIDADES	70,406.69	11.68%	0.49%
5121-21601	MATERIAL DE LIMPIEZA	42,458.84	7.04%	0.30%
5121-21401	MATERIALES Y UTILES PARA EL PROCESAMIENTO EN EQUIPOS Y BIENES INFORMATICOS	28,299.41	4.69%	0.20%
5124-24901	OTROS MATERIALES Y ARTÍCULOS DE CONSTRUCCIÓN Y REPARACIÓN	27,821.96	4.61%	0.19%
5125-25401	MATERIALES, ACCESORIOS Y SUMINISTROS MÉDICOS	25,517.50	4.23%	0.18%
5127-27101	VESTUARIOS UNIFORMES Y BLANCOS	23,329.26	3.87%	0.16%
5125-25501	MATERIALES, ACCESORIOS Y SUMINISTROS DE LABORATORIO	21,004.74	3.48%	0.15%
		99,358.62	16.48%	0.69%
		603,021.39	100.00%	4.19%


Desglose Capítulo 3000 (Servicios generales), por orden de importancia

Cuenta	Concepto	Importe	% Servicios Generales	% Gasto corriente
5133-33801	SERVICIOS DE VIGILANCIA	850,048.00	17.35%	5.91%
5135-35801	SERVICIOS DE LAVANDERIA ,LIMPIEZA. HIGIENE	537,109.94	10.96%	3.73%
5133-33301	SERVICIOS DE INFORMATICA	458,100.00	9.35%	3.18%
5132-32501	ARRENDAMIENTO DE VEHICULOS TERRESTRES , AEREOS , MARÍTIMOS, LACUSTRES Y FLUVIALES PARA LA EJECUCIÓN DE PROGRAMAS DE SEGURIDAD PÚBLICA NACIONAL.	397,991.36	8.12%	2.77%
5139-39908	CUOTAS Y SUSCRIPCIONES	351,100.00	7.16%	2.44%
5137-37504	VIATICOS NACIONALES PARA SERVIDORES PÚBLICOS EN EL DESEMPEÑO DE FUNCIONES OFICIALES.	344,139.94	7.02%	2.39%
5133-33901	SUBCONTRATACION DE SERVICIOS CON TERCEROS	336,145.19	6.86%	2.34%
5131-31101	ENERGIA ELECTRICA	223,315.00	4.56%	1.55%
5131-31701	SERVICIOS DE CONDUCCION DE SEÑALES ANALÓGICAS Y DIGITALES	175,475.52	3.58%	1.22%
	VARIOS	1,227,354.62	25.04%	8.53%
		4,900,779.57	100.00%	34.06%

Nota de Gestión Administrativa 17


"Bajo protesta de decir verdad declaramos que los Estados Financieros y sus notas, son razonablemente correctos y son responsabilidad del emisor"

Realizó



C.P. FERNANDO MARTÍNEZ LEÑOS
Director de Administración y Finanzas

Autorizó



DR. INDALECIO MEDINA HERNÁNDEZ
Rector

UNIVERSIDAD POLITÉCNICA DE LA REGIÓN LAGUNA
 Notas de desglose
III Al Estado de Variación en la Hacienda Pública
 Al 31 de Diciembre de 2018

EVHP1. Del Patrimonio contribuido:

Resultado del Ejercicio (Ahorro/Desahorro)	-	744,230.86	Resultado del Ejercicio 2018
Resultado de Ejercicios anteriores		1,667,528.52	Acumulada a 2018
Rectificaciones de Ejercicios anteriores	-	407,621.97	Acumulada a 2018

EVHP2. Del Patrimonio generado:

Resultado del Ejercicio (Ahorro/Desahorro)	-	976,783.66	Generado de Ejercicios anteriores
Resultado de Ejercicios anteriores		2,644,312.18	Generado de Ejercicios anteriores
Rectificaciones de Ejercicios anteriores		13,010.97	Generado de Ejercicios anteriores

Nota de Gestión Administrativa 17

"Bajo protesta de decir verdad declaramos que los Estados Financieros y sus notas, son razonablemente correctos y son responsabilidad del emisor"

Realizó



C.P. FERNANDO MARTÍNEZ LEÑOS
 Director de Administración y Finanzas

Autorizó



DR. INDALECIO MEDINA HERNÁNDEZ
 Rector

UNIVERSIDAD POLITÉCNICA DE LA REGIÓN LAGUNA
Notas de desglose
IV Al Estado de Flujos de Efectivo
Al 31 de Diciembre de 2018

EFFECTIVOS Y EQUIVALENTES

EFE1. Análisis de Efectivo

UNIVERSIDAD POLITÉCNICA DE LA REGIÓN LAGUNA EFE 01 - Efectivo y Equivalentes		
Descripción	Al 31 de Diciembre de 2018	Al 30 de septiembre de 2018
Efectivo	9,000.00	9,000.00
Efectivo en Bancos - Tesorería	753,690.32	1,888,230.28
Efectivo en Bancos - Dependencias	0.00	0.00
Inversiones temporales (hasta 3 meses)	0.00	261,912.48
Fondos con afectación específica	0.00	0.00
Depósitos de fondos de terceros y otros	91,852.00	93,652.00
Total de Efectivo y Equivalentes	854,542.32	2,252,794.76

EFE2. Adquisiciones de Bienes

Concepto	Adquiridos 2018	Al 2017
EDIFICIOS NO HABITACIONALES	-	28,940,693.95
MOBILIARIO Y EQUIPO DE ADMINISTRACIÓN	3,080,413.94	1,350,302.19
MOBILIARIO Y EQUIPO EDUCACIONAL Y RECREATIVO	26,532.81	264,124.98
EQUIPO E INSTRUMENTAL MÉDICO	-	1,097,168.56
VEHÍCULOS Y EQUIPO DE TRANSPORTE	-	1,259,378.00
MAQUINARIA, OTROS EQUIPOS Y HERRAMIENTAS	26,657.00	343,378.70
SOFTWARE	255,200.02	174,988.40
PATENTES, MARCAS Y DERECHOS	2,851.04	8,015.58
DEPRECIACIÓN ACUMULADA DE BIENES MUEBLES	1,465,053.39	1,724,842.72
AMORTIZACIÓN ACUMULADA DE ACTIVOS INTANGIBLES	36,298.65	25,844.43

EFE3. Conciliación Flujos de Efectivo Netos de las Actividades de Operación y la cuenta de Ahorro/Desahorro antes de Rubros Extraordinarios

	Del 01 de Octubre al 31 de Diciembre de 2018	Del 01 de Julio al 30 de Septiembre de 2017
Ahorro/Desahorro antes de rubros extraordinarios	459,342.40	- 50,680.36
Movimientos de partidas (o Rubros) que no afectan al efectivo		
Depreciación		
Amortización		
Incrementos en las provisiones		
Incremento en las Inversiones producidos por revaluación		
Ganancia/pérdida en venta de propiedad, planta y equipo		
Incremento de cuentas por cobrar (Aplicación)	-	-
Incremento de Actividades de Inversión (Aplicación)	- 294,443.88	- 26,784.40
Incremento de cuentas por pagar (Origen)	-	-
Partidas extraordinarias		
Incremento Real del Efectivo en el periodo	164,898.52	- 77,464.76

Nota de Gestión Administrativa 17

De conformidad con la nota de gestión administrativa número 17 la Información Contable deberá estar firmada en cada página de la misma e incluir al final la siguiente leyenda: "Bajo protesta de decir verdad declaramos que los Estados Financieros y sus notas, son razonablemente correctos y son responsabilidad del emisor"

Realizó

C.P. FERNANDO MARTÍNEZ LEÑOS
Director de Administración y Finanzas

Autorizó

DR. INDALECIO MEDINA HERNÁNDEZ
Rector

EA4. Trimestral

UNIVERSIDAD POLITÉCNICA DE LA REGIÓN LAGUNA Conciliación entre los Ingresos Presupuestarios y Contables Correspondiente del 01 de Octubre al 31 de Diciembre de 2018 (Cifras en pesos)		
1. Ingresos Presupuestarios		3,127,151.02
2. Más ingresos contables no presupuestarios		7,346.13
Incremento por variación de inventarios	0.00	
Disminución del exceso de estimaciones por pérdida o deterioro u obsolescencia	0.00	
Disminución del exceso de provisiones	0.00	
Otros ingresos y beneficios varios	0.00	
Otros ingresos contables no presupuestarios	7,346.13	
3. Menos ingresos presupuestarios no contables		0.00
Productos de capital	0.00	
Aprovechamientos capital	0.00	
Ingresos derivados de financiamientos	0.00	
Otros ingresos presupuestarios no contables	0.00	
4. Ingresos Contables (4 = 1 + 2 - 3)		3,134,497.15

UNIVERSIDAD POLITÉCNICA DE LA REGIÓN LAGUNA Conciliación entre los Egresos Presupuestarios y los Gastos Contables Correspondiente del 01 de Octubre al 31 de Diciembre de 2018		
1. Total de egresos (presupuestarios)		5,245,124.47
2. Menos egresos presupuestarios no contables		55,042.82
Mobiliario y equipo de administración	9,735.82	
Mobiliario y equipo educacional y recreativo	0.00	
Equipo e instrumental médico y de laboratorio	0.00	
Vehículos y equipo de transporte	0.00	
Equipo de defensa y seguridad	0.00	
Maquinaria, otros equipos y herramientas	23,307.00	
Activos biológicos	0.00	
Bienes inmuebles	0.00	
Activos intangibles	22,000.00	
Obra pública en bienes propios	0.00	
Acciones y participaciones de capital	0.00	
Compra de títulos y valores	0.00	
Inversiones en fideicomisos, mandatos y otros análogos	0.00	
Provisiones para contingencias y otras erogaciones especiales	0.00	
Amortización de la deuda pública	0.00	
Adeudos de ejercicios fiscales anteriores (ADEFAS)	0.00	
Otros Egresos Presupuestales No Contables	0.00	
3. Más gastos contables no presupuestales		1,044,461.59
Estimaciones, depreciaciones, deterioros, obsolescencia y amortizaciones	1,044,461.59	
Provisiones	0.00	
Disminución de inventarios	0.00	
Aumento por insuficiencia de estimaciones por pérdida o deterioro u obsolescencia	0.00	
Aumento por insuficiencia de provisiones	0.00	
Otros Gastos	0.00	
Otros Gastos Contables No Presupuestales	0.00	
4. Total de Gasto Contable (4 = 1 - 2 + 3)		6,234,543.24

Nota de Gestión Administrativa 17

"Bajo protesta de decir verdad declaramos que los Estados Financieros y sus notas, son razonablemente correctos y son responsabilidad del emisor"

Realizó

C.P. FERNANDO MARTÍNEZ LEAÑOS
Director de Administración y Finanzas

Autorizó

DR. INDALECIO MEDINA HERNÁNDEZ
Rector

EA4. Acumulada

UNIVERSIDAD POLITÉCNICA DE LA REGIÓN LAGUNA Conciliación entre los Ingresos Presupuestarios y Contables Correspondiente del 01 de Enero al 31 de Diciembre de 2018 (Cifras en pesos)		
1. Ingresos Presupuestarios		14,165,504.70

2. Más ingresos contables no presupuestarios		542,367.43
Incremento por variación de inventarios	0.00	
Disminución del exceso de estimaciones por pérdida o deterioro u obsolescencia	0.00	
Disminución del exceso de provisiones	0.00	
Otros ingresos y beneficios varios	0.00	
Otros ingresos contables no presupuestarios	542,367.43	

3. Menos ingresos presupuestarios no contables		0.00
Productos de capital	0.00	
Aprovechamientos capital	0.00	
Ingresos derivados de financiamientos	0.00	
Otros Ingresos presupuestarios no contables	0.00	

4. Ingresos Contables (4 = 1 + 2 - 3)		14,707,872.13
--	--	----------------------

UNIVERSIDAD POLITÉCNICA DE LA REGIÓN LAGUNA Conciliación entre los Egresos Presupuestarios y los Gastos Contables Correspondiente del 01 de Enero al 31 de Diciembre de 2018		
1. Total de egresos (presupuestarios)		14,682,335.28

2. Menos egresos presupuestarios no contables		294,443.88
Mobiliario y equipo de administración	9,735.82	
Mobiliario y equipo educacional y recreativo	0.00	
Equipo e instrumental médico y de laboratorio	0.00	
Vehículos y equipo de transporte	0.00	
Equipo de defensa y seguridad	0.00	
Maquinaria, otros equipos y herramientas	26,657.00	
Activos biológicos	0.00	
Bienes inmuebles	0.00	
Activos intangibles	258,051.06	
Obra pública en bienes propios	0.00	
Acciones y participaciones de capital	0.00	
Compra de títulos y valores	0.00	
Inversiones en fideicomisos, mandatos y otros análogos	0.00	
Provisiones para contingencias y otras erogaciones especiales	0.00	
Amortización de la deuda pública	0.00	
Adeudos de ejercicios fiscales anteriores (ADEFAS)	0.00	
Otros Egresos Presupuestales No Contables	0.00	

3. Más gastos contables no presupuestales		1,064,211.59
Estimaciones, depreciaciones, deterioros, obsolescencia y amortizaciones	1,044,461.59	
Provisiones	0.00	
Disminución de inventarios	0.00	
Aumento por insuficiencia de estimaciones por pérdida o deterioro u obsolescencia	0.00	
Aumento por insuficiencia de provisiones	0.00	
Otros Gastos	0.00	
Otros Gastos Contables No Presupuestales	19,750.00	

4. Total de Gasto Contable (4 = 1 - 2 + 3)		16,452,102.99
---	--	----------------------

Nota de Gestión Administrativa 17

"Bajo protesta de decir verdad declaramos que los Estados Financieros y sus notas, son razonablemente correctos y son responsabilidad del emisor"

Realizó

C.P. FERNANDO MARTÍNEZ LEÑOS
Director de Administración y Finanzas

Autorizó

DR. INDALECIO MEDINA HERNÁNDEZ
Rector

MEM1. Cuentas de orden contables

UNIVERSIDAD POLITÉCNICA DE LA REGIÓN LAGUNA				
Del 01 de Enero al 31 de Diciembre de 2018				
CUENTAS DE ORDEN CONTABLES				
CUENTA	SALDO INICIAL	CARGOS	ABONOS	SALDO FINAL
7 CUENTAS DE ORDEN CONTABLES	0.00	0.00	0.00	0.00
7.1 VALORES	0.00	0.00	0.00	0.00
7.1.1 Valores en Custodia	0.00	0.00	0.00	0.00
7.1.2 Custodia de Valores	0.00	0.00	0.00	0.00
7.1.3 Instrumentos de Crédito Prestados a Formadores de Mercado	0.00	0.00	0.00	0.00
7.1.4 Préstamo de Instrumentos de Crédito a Formadores de Mercado y su Garantía	0.00	0.00	0.00	0.00
7.1.5 Instrumentos de Crédito Recibidos en Garantía de los Formadores de Mercado	0.00	0.00	0.00	0.00
7.1.6 Garantía de Créditos Recibidos de los Formadores de Mercado	0.00	0.00	0.00	0.00
7.2 EMISION DE OBLIGACIONES	0.00	0.00	0.00	0.00
7.2.1 Autorización para la Emisión de Bonos, Títulos y Valores de la Deuda Pública Interna	0.00	0.00	0.00	0.00
7.2.2 Autorización para la Emisión de Bonos, Títulos y Valores de la Deuda Pública Externa	0.00	0.00	0.00	0.00
7.2.3 Emisiones Autorizadas de la Deuda Pública Interna y Externa	0.00	0.00	0.00	0.00
7.2.4 Suscripción de Contratos de Préstamos y Otras Obligaciones de la Deuda Pública Interna	0.00	0.00	0.00	0.00
7.2.5 Suscripción de Contratos de Préstamos y Otras Obligaciones de la Deuda Pública Externa	0.00	0.00	0.00	0.00
7.2.6 Contratos de Préstamos y Otras Obligaciones de la Deuda Pública Interna y Externa	0.00	0.00	0.00	0.00
7.3 AVALES Y GARANTIAS	0.00	0.00	0.00	0.00
7.3.1 Avalués Autorizados	0.00	0.00	0.00	0.00
7.3.2 Avalués Firmados	0.00	0.00	0.00	0.00
7.3.3 Fianzas y Garantías Recibidas por Deudas a Cobrar	0.00	0.00	0.00	0.00
7.3.4 Fianzas y Garantías Recibidas	0.00	0.00	0.00	0.00
7.3.5 Fianzas Otorgadas para Respaldo Obligaciones no Fiscales del Gobierno	0.00	0.00	0.00	0.00
7.3.6 Fianzas Otorgadas del Gobierno para Respaldo Obligaciones no Fiscales	0.00	0.00	0.00	0.00
7.4 JUICIOS	0.00	0.00	0.00	0.00
7.4.1 Demandas Judicial en Proceso de Resolución	0.00	0.00	0.00	0.00
7.4.2 Resolución de Demandas en Proceso Judicial	0.00	0.00	0.00	0.00
7.5 INVERSION MEDIANTE PROYECTOS PARA PRESTACION DE SERVICIOS (PPS) Y SIMILARES	0.00	0.00	0.00	0.00
7.5.1 Contratos para Inversión Mediante Proyectos para Prestación de Servicios (PPS) y Similares	0.00	0.00	0.00	0.00
7.5.2 Inversión Pública Contratada Mediante Proyectos para Prestación de Servicios (PPS) y Similares	0.00	0.00	0.00	0.00
7.6 BIENES EN CONCESIONADOS O EN COMODATO	0.00	0.00	0.00	0.00
7.6.1 Bienes Bajo Contrato en Concesión	0.00	0.00	0.00	0.00
7.6.2 Contrato de Concesión por Bienes	0.00	0.00	0.00	0.00
7.6.3 Bienes Bajo Contrato en Comodato	0.00	0.00	0.00	0.00
7.6.4 Contrato de Comodato por Bienes	0.00	0.00	0.00	0.00

Nota 1: Las cuentas de orden contables señaladas en el recuadro, son las mínimas necesarias, se podrán aperturar otras, de acuerdo con las necesidades de los entes públicos, incluidas las cuentas de orden de los bienes arqueológicos, artísticos e históricos.

Nota de Gestión Administrativa 17

"Bajo protesta de decir verdad declaramos que los Estados Financieros y sus notas, son razonablemente correctos y son responsabilidad del emisor"

Realizó


C.P. FERNANDO MARTÍNEZ LEÑOS
 Director de Administración y Finanzas

Autorizó

 DR. INDALECIO MEDINA HERNÁNDEZ
 Rector

MEM2. Cuentas de orden presupuestales

UNIVERSIDAD POLITÉCNICA DE LA REGIÓN LAGUNA				
Del 01 de Enero al 31 de Diciembre de 2018				
CUENTAS DE ORDEN PRESUPUESTALES				
CUENTA	SALDO INICIAL	CARGOS	ABONOS	SALDO FINAL
8 CUENTAS DE ORDEN PRESUPUESTARIAS	0.00	132,994,109.85	132,994,109.85	0.00
8.1 LEY DE INGRESOS	0.00	43,237,599.33	43,237,599.33	0.00
8.1.1 Ley de Ingresos Estimada	0.00	14,263,203.85	0.00	14,263,203.85
8.1.2 Ley de Ingresos por Ejecutar	0.00	14,165,504.70	14,906,589.93	741,085.23
8.1.3 Modificaciones a la Ley de Ingresos Estimada	0.00	643,386.08	0.00	643,386.08
8.1.4 Ley de Ingresos Devengada	0.00	14,165,504.70	14,165,504.70	0.00
8.1.5 Ley de Ingresos Recaudada	0.00	0.00	14,165,504.70	14,165,504.70
8.2 PRESUPUESTO DE EGRESOS	0.00	89,756,510.52	89,756,510.52	0.00
8.2.1 Presupuesto de Egresos Aprobado	0.00	0.00	14,263,203.85	14,263,203.85
8.2.2 Presupuesto de Egresos por Ejercer	0.00	23,287,436.33	23,261,592.75	25,843.58
8.2.3 Modificaciones al Presupuesto de Egresos Aprobado	0.00	8,579,257.47	9,024,232.48	444,975.01
8.2.4 Presupuesto de Egresos Comprometido	0.00	14,682,335.28	14,682,335.28	0.00
8.2.5 Presupuesto de Egresos Devengado	0.00	14,682,335.28	14,682,335.28	0.00
8.2.6 Presupuesto de Egresos Ejercido	0.00	14,682,335.28	13,842,810.88	839,524.40
8.2.7 Presupuesto de Egresos Pagado	0.00	13,842,810.88	0.00	13,842,810.88

Nota de Gestión Administrativa 17

"Bajo protesta de decir verdad declaramos que los Estados Financieros y sus notas, son razonablemente correctos y son responsabilidad del emisor"

Realizó

C.P. FERNANDO MARTÍNEZ LEÑOS
 Director de Administración y Finanzas

Autorizó

DR. INDALECIO MEDINA HERNÁNDEZ
 Rector

UNIVERSIDAD POLITÉCNICA DE LA REGIÓN LAGUNA
Notas de Gestión Administrativa (1 de 2)
Al 31 de Diciembre de 2018

I. INTRODUCCIÓN

La Universidad Politécnica de la Región Laguna es un Organismo Público descentralizado del Estado de Coahuila. Como tal, y atendiendo a las políticas y normas que la regulan, informa al Congreso del Estado de su situación Contable, Financiera, Presupuestal y Programática del manejo de los Recursos Públicos que conforman su Patrimonio (Cuenta Pública).

El informe que se presenta es además un informe a los terceros interesados (Ciudadanía, organismos públicos y privados), de tal manera que se cumple con lo establecido en las normas de transparencia y acceso a la Información

II. PANORAMA ECONÓMICO Y FINANCIERO

El Patrimonio de la Universidad Politécnica de la Región Laguna se compone de las Aportaciones del Gobierno Estatal y Federal, así como de los Recursos que la Propia Universidad obtiene

La Universidad Politécnica de la Región Laguna opera con su plantilla contratada al 100%, la cual se paga con las aportaciones que del Gobierno Federal y del Gobierno Estatal recibimos.

III. AUTORIZACIÓN E HISTORIA

La Universidad Politécnica de la Región Laguna es un Organismo Público Descentralizado del Estado de Coahuila de Zaragoza, creado por Decreto publicado en el Periódico Oficial del Estado el 28 de Febrero de 2014.

El principal cambio en su estructura se dio en Septiembre de 2014, fecha en la cual la Institución cuenta por primera vez con un Rector.

IV. ORGANIZACIÓN Y OBJETO SOCIAL

Su Objetivo es la de impartir Educación a nivel Profesional asociado, licenciatura, maestría y doctorado, así como toda clase de actividades y objetivos relacionados con la Educación

Los datos Fiscales de la Institución son:

Universidad Politécnica de la Región Laguna

UPR140228U77

Calle sin nombre, sin número

Ejido Santa Teresa

San Pedro, Coah.

C.P. 27942

Actualmente se cuenta con dos "Campus", uno en las antiguas instalaciones del internado de Santa Teresa y las instalaciones propias, las cuales constan de un edificio de docencia y otro es un laboratorio docente. En éste año termina la construcción de un tercer edificio, el cual es una biblioteca

V. BASE DE PREPARACIÓN DE LOS ESTADOS FINANCIEROS

Los Estados Financieros fueron preparados siguiendo las normas emitidas por el Consejo Nacional de Armonización Contable (CONAC)

VI. POLÍTICAS DE CONTABILIDAD SIGNIFICATIVAS

Para la valuación, depreciaciones y amortiación de Activos se siguen las reglas emitidas para el efecto de la CONAC.

Existen reservas (Provisiones) laborales, creadas con el objetivo de tener una reserva real para subsistir en caso de hacer frente a contingencias relacionadas

VII. POSICIÓN EN MONEDA EXTRANJERA Y PROTECCIÓN POR RIESGO CAMBIARIO

No Aplica

VIII REPORTE ANALITICO DEL ACTIVO

Activo Circulante

EFFECTIVO Y EQUIVALENTES	854,542.32
DERECHOS A RECIBIR EFFECTIVO O EQUIVALENTES	759,606.47
DERECHOS A RECIBIR BIENES O SERVICIOS	105,191.00
OTROS ACTIVOS CIRCULANTES	-

Activo No Circulante

BIENES INMUEBLES	28,940,693.95
BIENES MUEBLES	7,447,956.18
ACTIVOS INTANGIBLES	441,055.04
Estims., depreciaciones, deters., obsol. y amortiz	- 3,252,039.19

IX. FIDEICOMISOS, MANDATOS Y ANÁLOGOS

No Aplica

X. REPORTE DE LA RECAUDACIÓN

Origen	Importe	Tipo
FEDERAL	5,355,687.00	Subsidios
ESTATAL	5,500,000.08	Subsidios
PROPIOS	3,309,817.62	Venta de bienes y servicios

Nota de Gestión Administrativa 17

"Bajo protesta de decir verdad declaramos que los Estados Financieros y sus notas, son razonablemente correctos y son responsabilidad del emisor"

Realizó

C.P. FERNANDO MARTÍNEZ LEÑOS
Director de Administración y Finanzas

Autorizó

DR. INDALECIO MEDINA HERNÁNDEZ
Rector

UNIVERSIDAD POLITÉCNICA DE LA REGIÓN LAGUNA
Notas de Gestión Administrativa (2 de 2)
Al 31 de Diciembre de 2018

XI. INFORMACIÓN SOBRE LA DEUDA Y EL REPORTE ANALÍTICO DE LA DEUDA

No hay Deuda Pública

XII. CLASIFICACIONES OTORGADAS

No se ha sido objeto de clasificación crediticia.

XIII. PROCESOS DE MEJORA

Políticas de control interno:

Recursos humanos

Existe un proceso de Contratación, evaluación y seguimiento del desempeño del personal De la Operación

Indicadores de eficiencia terminal

Indicadores de matrícula

De los Recursos Financieros

Gestiones de venta y cobro

Manuales de Organización

Indicadores Financieros

XIV. INFORMACIÓN POR SEGMENTOS

Se reciben tres tipos de Ingresos: Federales, Estatales y Propias, las cuales implican su ejercicio siguiendo diversas normatividades que les son aplicables

XV. EVENTOS POSTERIORES AL CIERRE

No se ha revelado el monto del Subsidio Federal y Estatal asignado a la Universidad

XVI. PARTES RELACIONADAS

No existen partes relacionadas que pudieran ejercer influencia significativa sobre la toma de decisiones financieras y operativas

Nota de Gestión Administrativa 17

"Bajo protesta de decir verdad declaramos que los Estados Financieros y sus notas, son razonablemente correctos y son responsabilidad del emisor"

Realizó

C.P. FERNANDO MARTÍNEZ LEAÑOS
Director de Administración y Finanzas

Autorizó

DR. INDALECIO MEDINA HERNÁNDEZ
Rector

UNIVERSIDAD POLITÉCNICA DE LA REGIÓN LAGUNA

Balanza de Comprobación

Del 01 de Octubre al 31 de Diciembre de 2018

CÓDIGO	CUENTA CONTABLE	SALDO INICIAL	CARGOS	ABONOS	SALDO FINAL
1	ACTIVO	38,169,171.26	11,868,142.85	14,740,308.34	35,297,005.77
1.1	ACTIVO CIRCULANTE	3,145,196.06	11,813,100.03	13,238,956.30	1,719,339.79
1.1.1	EFFECTIVO Y EQUIVALENTES	2,252,794.76	8,549,128.60	9,947,381.04	854,542.32
1.1.1.1	EFFECTIVO	9,000.00	-	-	9,000.00
1.1.1.2	BANCOS/TESORERÍA	1,888,230.28	7,890,572.00	9,025,111.96	753,690.32
1.1.1.3	BANCOS/DEPENDENCIAS Y OTROS	-	-	-	-
1.1.1.4	INVERSIONES TEMPORALES (HASTA 3 MESES)	261,912.48	541,111.60	803,024.08	-
1.1.1.5	FONDOS CON AFECTACIÓN ESPECÍFICA	-	-	-	-
1.1.1.6	DEPÓSITOS DE FONDOS DE TERCEROS EN GARANTÍA Y/O ADMINISTRACIÓN	91,812.00	-	-	91,812.00
1.1.1.9	OTROS EFFECTIVOS Y EQUIVALENTES	1,840.00	117,445.00	119,245.00	40.00
1.1.2	DERECHOS A RECIBIR EFFECTIVO O EQUIVALENTES	787,210.30	3,263,971.43	3,291,575.26	759,606.47
1.1.2.1	INVERSIONES FINANCIERAS DE CORTO PLAZO	-	-	-	-
1.1.2.2	CUENTAS POR COBRAR A CORTO PLAZO	760,601.01	3,183,944.23	3,193,801.44	750,743.80
1.1.2.3	DEUDORES DIVERSOS POR COBRAR A CORTO PLAZO	26,590.13	79,208.69	97,098.82	8,700.00
1.1.2.4	INGRESOS POR RECUPERAR A CORTO PLAZO	-	-	-	-
1.1.2.5	DEUDORES POR ANTICIPOS DE LA TESORERÍA A CORTO PLAZO	-	-	-	-
1.1.2.6	PRÉSTAMOS OTORGADOS A CORTO PLAZO	-	-	-	-
1.1.2.9	OTROS DERECHOS A RECIBIR EFFECTIVO O EQUIVALENTES A CORTO PLAZO	19.16	818.51	675.00	162.67
1.1.3	DERECHOS A RECIBIR BIENES O SERVICIOS	105,191.00	-	-	105,191.00
1.1.3.1	ANTICIPO A PROVEEDORES POR ADQUISICIÓN DE BIENES Y PRESTACIÓN DE SERVICIOS A CORTO PLAZO	105,191.00	-	-	105,191.00
1.1.3.2	ANTICIPO A PROVEEDORES POR ADQUISICIÓN DE BIENES INMUEBLES Y MUEBLES A CORTO PLAZO	-	-	-	-
1.1.3.3	ANTICIPO A PROVEEDORES POR ADQUISICIÓN DE BIENES INTANGIBLES A CORTO PLAZO	-	-	-	-
1.1.3.4	ANTICIPO A CONTRATISTAS POR OBRAS PÚBLICAS A CORTO PLAZO	-	-	-	-
1.1.3.9	OTROS DERECHOS A RECIBIR BIENES O SERVICIOS A CORTO PLAZO	-	-	-	-
1.1.4	INVENTARIOS	-	-	-	-
1.1.4.1	INVENTARIO DE MERCANCIAS PARA VENTA	-	-	-	-
1.1.4.2	INVENTARIO DE MERCANCIAS TERMINADAS	-	-	-	-
1.1.4.3	INVENTARIO DE MERCANCIAS EN PROCESO DE ELABORACIÓN	-	-	-	-
1.1.4.4	INVENTARIO DE MATERIAS PRIMAS, MATERIALES Y SUMINISTROS PARA PRODUCCIÓN	-	-	-	-
1.1.4.5	BIENES EN TRÁNSITO	-	-	-	-
1.1.5	ALMACENES	-	-	-	-
1.1.5.1	ALMACÉN DE MATERIALES Y SUMINISTROS DE CONSUMO	-	-	-	-

1.1.6	ESTIMACIÓN POR PÉRDIDA O DETERIORO DE ACTIVOS CIRCULANTES	-	-	-	-	-
1.1.6.1	ESTIMACIONES PARA CUENTAS INCOBRABLES POR DERECHOS A RECIBIR EFECTIVO O EQUIVALENTES	-	-	-	-	-
1.1.6.2	ESTIMACIÓN POR DETERIORO DE INVENTARIOS	-	-	-	-	-
1.1.9	OTROS ACTIVOS CIRCULANTES	-	-	-	-	-
1.1.9.1	VALORES EN GARANTÍA	-	-	-	-	-
1.1.9.2	BIENES EN GARANTÍA (EXCLUYE DEPÓSITOS DE FONDOS)	-	-	-	-	-
1.1.9.3	BIENES DERIVADOS DE EMBARGOS, DECOMISOS, ASEGURAMIENTOS Y DACIÓN EN PAGO	-	-	-	-	-
1.1.9.4	ADQUISICIÓN CON FONDOS DE TERCEROS	-	-	-	-	-
1.2	ACTIVO NO CIRCULANTE	35,023,975.20	55,042.82	1,501,352.04	33,577,665.98	-
1.2.1	INVERSIONES FINANCIERAS A LARGO PLAZO	-	-	-	-	-
1.2.1.1	INVERSIONES A LARGO PLAZO	-	-	-	-	-
1.2.1.2	TÍTULOS Y VALORES A LARGO PLAZO	-	-	-	-	-
1.2.1.3	FIDEICOMISOS, MANDATOS Y CONTRATOS ANALÓGOS	-	-	-	-	-
1.2.1.4	PARTICIPACIONES Y APORTACIONES DE CAPITAL	-	-	-	-	-
1.2.2	DERECHOS A RECIBIR EFECTIVO O EQUIVALENTES A LARGO PLAZO	-	-	-	-	-
1.2.2.1	DOCUMENTOS POR COBRAR A LARGO PLAZO	-	-	-	-	-
1.2.2.2	DEUDORES DIVERSOS A LARGO PLAZO	-	-	-	-	-
1.2.2.3	INGRESOS POR RECUPERAR A LARGO PLAZO	-	-	-	-	-
1.2.2.4	PRÉSTAMOS OTORGADOS A LARGO PLAZO	-	-	-	-	-
1.2.2.9	OTROS DERECHOS A RECIBIR EFECTIVO O EQUIVALENTES A LARGO PLAZO	-	-	-	-	-
1.2.3	BIENES INMUEBLES, INFRAESTRUCTURA Y CONSTRUCCIONES EN PROCESO	28,940,693.95	-	-	28,940,693.95	-
1.2.3.1	TERRENOS	-	-	-	-	-
1.2.3.2	VIVIENDAS	-	-	-	-	-
1.2.3.3	EDIFICIOS NO HABITACIONALES	28,940,693.95	-	-	28,940,693.95	-
1.2.3.4	INFRAESTRUCTURA	-	-	-	-	-
1.2.3.5	CONSTRUCCIONES EN PROCESO EN BIENES DE DOMINIO PÚBLICO	-	-	-	-	-
1.2.3.6	CONSTRUCCIONES EN PROCESO EN BIENES PROPIOS	-	-	-	-	-
1.2.3.9	OTROS BIENES INMUEBLES	-	-	-	-	-
1.2.4	BIENES MUEBLES	7,414,913.36	33,042.82	-	7,447,956.18	-
1.2.4.1	MOBILIARIO Y EQUIPO DE ADMINISTRACIÓN	4,420,980.31	9,735.82	-	4,430,716.13	-
1.2.4.2	MOBILIARIO Y EQUIPO EDUCACIONAL Y RECREATIVO	290,657.79	-	-	290,657.79	-
1.2.4.3	EQUIPO E INSTRUMENTAL MÉDICO Y DE LABORATORIO	1,097,168.56	-	-	1,097,168.56	-
1.2.4.4	VEHÍCULOS Y EQUIPO DE TRANSPORTE	1,259,378.00	-	-	1,259,378.00	-
1.2.4.5	EQUIPO DE DEFENSA Y SEGURIDAD	-	-	-	-	-
1.2.4.6	MAQUINARIA, OTROS EQUIPOS Y HERRAMIENTAS	346,728.70	23,307.00	-	370,035.70	-
1.2.4.7	COLECCIONES, OBRAS DE ARTE Y OBJETOS VALIOSOS	-	-	-	-	-
1.2.4.8	ACTIVOS BIOLÓGICOS	-	-	-	-	-
1.2.5	ACTIVOS INTANGIBLES	419,055.04	22,000.00	-	441,055.04	-
1.2.5.1	SOFTWARE	408,188.42	22,000.00	-	430,188.42	-
1.2.5.2	PATENTES, MARCAS Y DERECHOS	10,866.62	-	-	10,866.62	-
1.2.5.3	CONCESIONES Y FRANQUICIAS	-	-	-	-	-
1.2.5.4	LICENCIAS	-	-	-	-	-
1.2.5.9	OTROS ACTIVOS INTANGIBLES	-	-	-	-	-

1.2.6	DEPRECIACIÓN, DETERIORO Y AMORTIZACIÓN ACUMULADA DE BIENES	1,750,687.15	-	1,501,352.04	3,252,039.19
1.2.6.1	DEPRECIACIÓN ACUMULADA DE BIENES INMUEBLES	-	-	-	-
1.2.6.2	DEPRECIACIÓN ACUMULADA DE INFRAESTRUCTURA	-	-	-	-
1.2.6.3	DEPRECIACIÓN ACUMULADA DE BIENES MUEBLES	1,724,842.72	-	1,465,053.39	3,189,896.11
1.2.6.4	DETERIORO ACUMULADO DE ACTIVOS BIOLÓGICOS	-	-	-	-
1.2.6.5	AMORTIZACIÓN ACUMULADA DE ACTIVOS INTANGIBLES	25,844.43	-	36,298.65	62,143.08
1.2.7	ACTIVOS DIFERIDOS	-	-	-	-
1.2.7.1	ESTUDIOS, FORMULACIÓN Y EVALUACIÓN DE PROYECTOS	-	-	-	-
1.2.7.2	DERECHOS SOBRE BIENES EN RÉGIMEN DE ARRENDAMIENTO FINANCIERO	-	-	-	-
1.2.7.3	GASTOS PAGADOS POR ADELANTADO A LARGO PLAZO	-	-	-	-
1.2.7.4	ANTICIPOS A LARGO PLAZO	-	-	-	-
1.2.7.5	BENEFICIOS AL RETIRO DE EMPLEADOS PAGADOS POR ADELANTADO	-	-	-	-
1.2.7.9	OTROS ACTIVOS DIFERIDOS	-	-	-	-
1.2.8	ESTIMACIÓN POR PÉRDIDA O DETERIORO DE ACTIVOS NO CIRCULANTES	-	-	-	-
1.2.8.1	ESTIMACIONES POR PÉRDIDA DE CUENTAS INCOBRABLES DE DOCUMENTOS POR COBRAR A LARGO PLAZO	-	-	-	-
1.2.8.2	ESTIMACIONES POR PÉRDIDA DE CUENTAS INCOBRABLES DE DEUDORES DIVERSOS POR COBRAR A LARGO PLAZO	-	-	-	-
1.2.8.3	ESTIMACIONES POR PÉRDIDA DE CUENTAS INCOBRABLES DE INGRESOS POR COBRAR A LARGO PLAZO	-	-	-	-
1.2.8.4	ESTIMACIONES POR PÉRDIDA DE CUENTAS INCOBRABLES DE PRÉSTAMOS OTORGADOS A LARGO PLAZO	-	-	-	-
1.2.8.9	ESTIMACIONES POR PÉRDIDA DE OTRAS CUENTAS INCOBRABLES A LARGO PLAZO	-	-	-	-
1.2.9	OTROS ACTIVOS NO CIRCULANTES	-	-	-	-
1.2.9.1	BIENES EN CONCESIÓN	-	-	-	-
1.2.9.2	BIENES EN ARRENDAMIENTO FINANCIERO	-	-	-	-
1.2.9.3	BIENES EN COMODATO	-	-	-	-
2	PASIVO	648,913.15	5,509,874.93	6,194,645.98	1,333,684.20
2.1	PASIVO CIRCULANTE	579,914.15	5,509,874.93	6,154,348.98	1,224,388.20
2.1.1	CUENTAS POR PAGAR A CORTO PLAZO	579,914.15	5,509,874.93	6,154,348.98	1,224,388.20
2.1.1.1	SERVICIOS PERSONALES POR PAGAR A CORTO PLAZO	21,952.85	2,927,530.56	2,927,530.56	21,952.85
2.1.1.2	PROVEEDORES POR PAGAR A CORTO PLAZO	256,633.71	2,009,575.68	2,584,486.38	831,544.41
2.1.1.3	CONTRATISTAS POR OBRAS PÚBLICAS POR PAGAR A CORTO PLAZO	-	-	-	-
2.1.1.4	PARTICIPACIONES Y APORTACIONES POR PAGAR A CORTO PLAZO	-	-	-	-
2.1.1.5	TRANSFERENCIAS OTORGADAS POR PAGAR A CORTO PLAZO	-	-	-	-
2.1.1.6	INTERESES, COMISIONES Y OTROS GASTOS DE LA DEUDA PÚBLICA POR PAGAR A CORTO PLAZO	-	-	-	-
2.1.1.7	RETENCIONES Y CONTRIBUCIONES POR PAGAR A CORTO PLAZO	296,703.52	371,070.58	437,390.71	363,023.65
2.1.1.8	DEVOLUCIONES DE LA LEY DE INGRESOS POR PAGAR A CORTO PLAZO	-	-	-	-
2.1.1.9	OTRAS CUENTAS POR PAGAR A CORTO PLAZO	4,624.07	201,698.11	204,941.33	7,867.29
2.1.2	DOCUMENTOS POR PAGAR A CORTO PLAZO	-	-	-	-
2.1.2.1	DOCUMENTOS COMERCIALES POR PAGAR A CORTO PLAZO	-	-	-	-
2.1.2.2	DOCUMENTOS CON CONTRATISTAS POR OBRAS PÚBLICAS POR PAGAR A CORTO PLAZO	-	-	-	-
2.1.2.9	OTROS DOCUMENTOS POR PAGAR A CORTO PLAZO	-	-	-	-
2.1.3	PORCIÓN A CORTO PLAZO DE LA DEUDA PÚBLICA A LARGO PLAZO	-	-	-	-

2.1.3.1	PORCIÓN A CORTO PLAZO DE LA DEUDA PÚBLICA INTERNA	-	-	-	-
2.1.3.2	PORCIÓN A CORTO PLAZO DE LA DEUDA PÚBLICA EXTERNA	-	-	-	-
2.1.3.3	PORCIÓN A CORTO PLAZO DE ARRENDAMIENTO FINANCIERO	-	-	-	-
2.1.4	TÍTULOS Y VALORES A CORTO PLAZO	-	-	-	-
2.1.4.1	TÍTULOS Y VALORES DE LA DEUDA PÚBLICA INTERNA A CORTO PLAZO	-	-	-	-
2.1.4.2	TÍTULOS Y VALORES DE LA DEUDA PÚBLICA EXTERNA A CORTO PLAZO	-	-	-	-
2.1.5	PASIVOS DIFERIDOS A CORTO PLAZO	-	-	-	-
2.1.5.1	INGRESOS COBRADOS POR ADELANTADO A CORTO PLAZO	-	-	-	-
2.1.5.2	INTERESES COBRADOS POR ADELANTADO A CORTO PLAZO	-	-	-	-
2.1.5.9	OTROS PASIVOS DIFERIDOS A CORTO PLAZO	-	-	-	-
2.1.6	FONDOS Y BIENES DE TERCEROS EN GARANTÍA Y/O ADMINISTRACIÓN A CORTO PLAZO	-	-	-	-
2.1.6.1	FONDOS EN GARANTÍA A CORTO PLAZO	-	-	-	-
2.1.6.2	FONDOS EN ADMINISTRACIÓN A CORTO PLAZO	-	-	-	-
2.1.6.3	FONDOS CONTINGENTES A CORTO PLAZO	-	-	-	-
2.1.6.4	FONDOS DE FIDEICOMISOS, MANDATOS Y CONTRATOS ANÁLOGOS A CORTO PLAZO	-	-	-	-
2.1.6.5	OTROS FONDOS DE TERCEROS EN GARANTÍA Y/O ADMINISTRACIÓN A CORTO PLAZO	-	-	-	-
2.1.6.6	VALORES Y BIENES EN GARANTÍA A CORTO PLAZO	-	-	-	-
2.1.7	PROVISIONES A CORTO PLAZO	-	-	-	-
2.1.7.1	PROVISIÓN PARA DEMANDAS Y JUICIOS A CORTO PLAZO	-	-	-	-
2.1.7.2	PROVISIÓN PARA CONTINGENCIAS A CORTO PLAZO	-	-	-	-
2.1.7.9	OTRAS PROVISIONES A CORTO PLAZO	-	-	-	-
2.1.9	OTROS PASIVOS A CORTO PLAZO	-	-	-	-
2.1.9.1	INGRESOS POR CLASIFICAR	-	-	-	-
2.1.9.2	RECAUDACIÓN POR PARTICIPAR	-	-	-	-
2.1.9.9	OTROS PASIVOS CIRCULANTES	-	-	-	-
2.2	PASIVO NO CIRCULANTE	68,999.00	-	40,297.00	109,296.00
2.2.1	CUENTAS POR PAGAR A LARGO PLAZO	-	-	-	-
2.2.1.1	PROVEEDORES POR PAGAR A LARGO PLAZO	-	-	-	-
2.2.1.2	CONTRATISTAS POR OBRAS PÚBLICAS POR PAGAR A LARGO PLAZO	-	-	-	-
2.2.2	DOCUMENTOS POR PAGAR A LARGO PLAZO	-	-	-	-
2.2.2.1	DOCUMENTOS COMERCIALES POR PAGAR A LARGO PLAZO	-	-	-	-
2.2.2.2	DOCUMENTOS CON CONTRATISTAS POR OBRAS PÚBLICAS POR PAGAR A LARGO PLAZO	-	-	-	-
2.2.2.9	OTROS DOCUMENTOS POR PAGAR A LARGO PLAZO	-	-	-	-
2.2.3	DEUDA PÚBLICA A LARGO PLAZO	-	-	-	-
2.2.3.1	TÍTULOS Y VALORES DE LA DEUDA PÚBLICA INTERNA A LARGO PLAZO	-	-	-	-
2.2.3.2	TÍTULOS Y VALORES DE LA DEUDA PÚBLICA EXTERNA A LARGO PLAZO	-	-	-	-
2.2.3.3	PRÉSTAMOS DE LA DEUDA PÚBLICA INTERNA POR PAGAR A LARGO PLAZO	-	-	-	-
2.2.3.4	PRÉSTAMOS DE LA DEUDA PÚBLICA EXTERNA POR PAGAR A LARGO PLAZO	-	-	-	-
2.2.3.5	ARRENDAMIENTO FINANCIERO POR PAGAR A LARGO PLAZO	-	-	-	-
2.2.4	PASIVOS DIFERIDOS A LARGO PLAZO	-	-	-	-
2.2.4.1	CRÉDITOS DIFERIDOS A LARGO PLAZO	-	-	-	-
2.2.4.2	INTERESES COBRADOS POR ADELANTADO A LARGO PLAZO	-	-	-	-
2.2.4.9	OTROS PASIVOS DIFERIDOS A LARGO PLAZO	-	-	-	-

2.2.5	FONDOS Y BIENES DE TERCEROS EN GARANTÍA Y/O ADMINISTRACIÓN A LARGO PLAZO	-	-	-	-	-	-
2.2.5.1	FONDOS EN GARANTÍA A LARGO PLAZO	-	-	-	-	-	-
2.2.5.2	FONDOS EN ADMINISTRACIÓN A LARGO PLAZO	-	-	-	-	-	-
2.2.5.3	FONDOS CONTINGENTES A LARGO PLAZO	-	-	-	-	-	-
2.2.5.4	FONDOS DE FIDEICOMISOS, MANDATOS Y CONTRATOS ANÁLOGOS A LARGO PLAZO	-	-	-	-	-	-
2.2.5.5	OTROS FONDOS DE TERCEROS EN GARANTÍA Y/O ADMINISTRACIÓN A LARGO PLAZO	-	-	-	-	-	-
2.2.5.6	VALORES Y BIENES EN GARANTÍA A LARGO PLAZO	-	-	-	-	-	-
2.2.6	PROVISIONES A LARGO PLAZO	68,999.00	40,297.00	-	-	-	109,296.00
2.2.6.1	PROVISIÓN PARA DEMANDAS Y JUICIOS A LARGO PLAZO	-	-	-	-	-	-
2.2.6.2	PROVISIÓN PARA PENSIONES A LARGO PLAZO	-	-	-	-	-	-
2.2.6.3	PROVISIÓN PARA CONTINGENCIAS A LARGO PLAZO	-	-	-	-	-	-
2.2.6.9	OTRAS PROVISIONES A LARGO PLAZO	68,999.00	40,297.00	-	-	-	109,296.00
3	HACIENDA PÚBLICA/ PATRIMONIO	35,164,442.88	456,890.45	-	-	-	34,707,552.43
3.1	HACIENDA PÚBLICA/PATRIMONIO CONTRIBUIDO	33,447,645.88	-	-	-	-	33,447,645.88
3.1.1	APORTACIONES	-	-	-	-	-	-
3.1.2	DONACIONES DE CAPITAL	33,615,473.68	-	-	-	-	33,615,473.68
3.1.3	ACTUALIZACIÓN DE LA HACIENDA PÚBLICA/PATRIMONIO	167,827.80	-	-	-	-	167,827.80
3.2	HACIENDA PÚBLICA /PATRIMONIO GENERADO	1,716,797.00	456,890.45	-	-	-	1,259,906.55
3.2.1	RESULTADOS DEL EJERCICIO (AHORRO/ DESAHORRO)	-	-	-	-	-	-
3.2.2	RESULTADOS DE EJERCICIOS ANTERIORES	1,667,528.52	-	-	-	-	1,667,528.52
3.2.3	REVALÚOS	-	-	-	-	-	-
3.2.3.1	REVALÚO DE BIENES INMUEBLES	-	-	-	-	-	-
3.2.3.2	REVALÚO DE BIENES MUEBLES	-	-	-	-	-	-
3.2.3.3	REVALÚO DE BIENES INTANGIBLES	-	-	-	-	-	-
3.2.3.9	OTROS REVALÚOS	-	-	-	-	-	-
3.2.4	RESERVAS	-	-	-	-	-	-
3.2.4.1	RESERVAS DE PATRIMONIO	-	-	-	-	-	-
3.2.4.2	RESERVAS TERRITORIALES	-	-	-	-	-	-
3.2.4.3	RESERVAS POR CONTINGENCIAS	-	-	-	-	-	-
3.2.5	RECTIFICACIONES DE RESULTADOS DE EJERCICIOS ANTERIORES	49,268.48	456,890.45	-	-	-	407,621.97
3.2.5.1	CAMBIOS EN POLÍTICAS CONTABLES	-	-	-	-	-	-
3.2.5.2	CAMBIOS POR ERRORES CONTABLES	49,268.48	456,890.45	-	-	-	407,621.97
3.3	EXCESO O INSUFICIENCIA EN LA ACTUALIZACIÓN DE LA HACIENDA PÚBLICA/PATRIMONIO	-	-	-	-	-	-
3.3.1	RESULTADO POR POSICIÓN MONETARIA	-	-	-	-	-	-
3.3.2	RESULTADO POR TENENCIA DE ACTIVOS NO MONETARIOS	-	-	-	-	-	-
4	INGRESOS Y OTROS BENEFICIOS	11,573,374.98	-	-	-	-	14,707,872.13
4.1	INGRESOS DE GESTIÓN	2,726,058.62	-	-	-	-	3,309,817.62
4.1.1	IMPUESTOS	-	-	-	-	-	-
4.1.1.1	IMPUESTOS SOBRE LOS INGRESOS	-	-	-	-	-	-
4.1.1.2	IMPUESTOS SOBRE EL PATRIMONIO	-	-	-	-	-	-
4.1.1.3	IMPUESTOS SOBRE LA PRODUCCIÓN, EL CONSUMO Y LAS TRANSACCIONES	-	-	-	-	-	-
4.1.1.4	IMPUESTOS AL COMERCIO EXTERIOR	-	-	-	-	-	-
4.1.1.5	IMPUESTOS SOBRE NÓMINAS Y ASIMILABLES	-	-	-	-	-	-

4.1.1.6	IMPUESTOS ECOLOGICOS	-	-	-	-
4.1.1.7	ACCESORIOS DE IMPUESTOS	-	-	-	-
4.1.1.9	OTROS IMPUESTOS	-	-	-	-
4.1.2	CUOTAS Y APORTACIONES DE SEGURIDAD SOCIAL	-	-	-	-
4.1.2.1	APORTACIONES PARA FONDOS DE VIVIENDA	-	-	-	-
4.1.2.2	CUOTAS PARA EL SEGURO SOCIAL	-	-	-	-
4.1.2.3	CUOTAS DE AHORRO PARA EL RETIRO	-	-	-	-
4.1.2.4	ACCESORIOS DE CUOTAS Y APORTACIONES DE SEGURIDAD SOCIAL	-	-	-	-
4.1.2.9	OTRAS CUOTAS Y APORTACIONES PARA LA SEGURIDAD SOCIAL	-	-	-	-
4.1.3	CONTRIBUCIONES DE MEJORAS	-	-	-	-
4.1.3.1	CONTRIBUCIONES DE MEJORAS POR OBRAS PÚBLICAS	-	-	-	-
4.1.4	DERECHOS	-	-	-	-
4.1.4.1	DERECHOS POR EL USO, GOCE, APROVECHAMIENTO O EXPLOTACIÓN DE BIENES DE DOMINIO PÚBLICO	-	-	-	-
4.1.4.2	DERECHOS A LOS HIDROCARBUROS	-	-	-	-
4.1.4.3	DERECHOS POR PRESTACIÓN DE SERVICIOS	-	-	-	-
4.1.4.4	ACCESORIOS DE DERECHOS	-	-	-	-
4.1.4.9	OTROS DERECHOS	-	-	-	-
4.1.5	PRODUCTOS DE TIPO CORRIENTE	-	-	-	-
4.1.5.1	PRODUCTOS DERIVADOS DEL USO Y APROVECHAMIENTO DE BIENES NO SUJETOS A RÉGIMEN DE DOMINIO PÚBLICO	-	-	-	-
4.1.5.2	ENAJENACIÓN DE BIENES MUEBLES NO SUJETOS A SER INVENTARIADOS	-	-	-	-
4.1.5.3	ACCESORIOS DE PRODUCTOS	-	-	-	-
4.1.5.9	OTROS PRODUCTOS QUE GENERAN INGRESOS CORRIENTES	-	-	-	-
4.1.6	APROVECHAMIENTOS DE TIPO CORRIENTE	-	-	-	-
4.1.6.1	INGENTIVOS DERIVADOS DE LA COLABORACIÓN FISCAL (DEROGADA)	-	-	-	-
4.1.6.2	MULTAS	-	-	-	-
4.1.6.3	INDEMNIZACIONES	-	-	-	-
4.1.6.4	REINTEGROS	-	-	-	-
4.1.6.5	APROVECHAMIENTOS PROVENIENTES DE OBRAS PÚBLICAS	-	-	-	-
4.1.6.6	APROVECHAMIENTOS POR PARTICIPACIONES DERIVADAS DE LA APLICACIÓN DE LEYES	-	-	-	-
4.1.6.7	APROVECHAMIENTOS POR APORTACIONES Y COOPERACIONES	-	-	-	-
4.1.6.8	ACCESORIOS DE APROVECHAMIENTOS	-	-	-	-
4.1.6.9	OTROS APROVECHAMIENTOS	2,726,058.62	-	583,759.00	3,309,817.62
4.1.7	INGRESOS POR VENTA DE BIENES Y SERVICIOS	-	-	-	-
4.1.7.1	INGRESOS POR VENTA DE MERCANCIAS	-	-	-	-
4.1.7.2	INGRESOS POR VENTA DE BIENES Y SERVICIOS PRODUCIDOS EN ESTABLECIMIENTOS DEL GOBIERNO	-	-	-	-
4.1.7.3	INGRESOS POR VENTA DE BIENES Y SERVICIOS DE ORGANISMOS DESCENTRALIZADOS	2,726,058.62	-	583,759.00	3,309,817.62
4.1.7.4	INGRESOS DE OPERACIÓN DE ENTIDADES PARAESTATALES EMPRESARIALES Y NO FINANCIERAS	-	-	-	-
4.1.9	INGRESOS NO COMPENDIDOS EN LAS FRACCIONES DE LA LEY DE INGRESOS CAUSADOS EN EJERCICIOS FISCALES ANTERIORES PENDIENTES DE LIQUIDACIÓN O PAGO	-	-	-	-

4.1.9.1	IMPUESTOS NO COMPENDIDOS EN LAS FRACCIONES DE LA LEY DE INGRESOS CAUSADOS EN EJERCICIOS FISCALES ANTERIORES PENDIENTES DE LIQUIDACIÓN O PAGO	-	-	-	-	-
4.1.9.2	CONTRIBUCIONES DE MEJORAS, DERECHOS, PRODUCTOS Y APROVECHAMIENTOS NO COMPENDIDOS EN LAS FRACCIONES DE LA LEY DE INGRESOS CAUSADOS EN EJERCICIOS FISCALES ANTERIORES PENDIENTES DE LIQUIDACIÓN O PAGO	-	-	-	-	-
4.2	PARTICIPACIONES, APORTACIONES, TRANSFERENCIAS, ASIGNACIONES, SUBSIDIOS Y OTRAS AYUDAS	8,312,295.06	2,543,392.02	-	-	10,855,687.08
4.2.1	PARTICIPACIONES Y APORTACIONES	8,312,295.06	2,543,392.02	-	-	10,855,687.08
4.2.1.1	PARTICIPACIONES	-	-	-	-	-
4.2.1.2	APORTACIONES	-	-	-	-	-
4.2.1.3	CONVENIOS	-	-	-	-	-
4.2.1.4	INCENTIVOS DERIVADOS DE LA COLABORACIÓN FISCAL	8,312,295.06	2,543,392.02	-	-	10,855,687.08
4.2.2	TRANSFERENCIAS, ASIGNACIONES, SUBSIDIOS Y OTRAS AYUDAS	-	-	-	-	-
4.2.2.1	TRANSFERENCIAS INTERNAS Y ASIGNACIONES DEL SECTOR PÚBLICO	-	-	-	-	-
4.2.2.2	TRANSFERENCIAS DEL SECTOR PÚBLICO	-	-	-	-	-
4.2.2.3	SUBSIDIOS Y SUBVENCIONES	-	-	-	-	-
4.2.2.4	AYUDAS SOCIALES	-	-	-	-	-
4.2.2.5	PENSIONES Y JUBILACIONES	-	-	-	-	-
4.2.2.6	TRANSFERENCIAS DEL EXTERIOR	-	-	-	-	-
4.3	OTROS INGRESOS Y BENEFICIOS	-	-	-	-	-
4.3.1	INGRESOS FINANCIEROS	535,021.30	7,346.13	-	-	542,367.43
4.3.1.1	INTERESES GANADOS DE VALORES, CRÉDITOS, BONOS Y OTROS.	26,021.30	7,346.13	-	-	33,367.43
4.3.1.9	OTROS INGRESOS FINANCIEROS	-	-	-	-	-
4.3.2	INCREMENTO POR VARIACIÓN DE INVENTARIOS	26,021.30	7,346.13	-	-	33,367.43
4.3.2.1	INCREMENTO POR VARIACIÓN DE INVENTARIOS DE MERCANCIAS PARA VENTA	-	-	-	-	-
4.3.2.2	INCREMENTO POR VARIACIÓN DE INVENTARIOS DE MERCANCIAS TERMINADAS	-	-	-	-	-
4.3.2.3	INCREMENTO POR VARIACIÓN DE INVENTARIOS DE MERCANCIAS EN PROCESO DE ELABORACIÓN	-	-	-	-	-
4.3.2.4	INCREMENTO POR VARIACIÓN DE INVENTARIOS DE MATERIAS PRIMAS, MATERIALES Y SUMINISTROS PARA PRODUCCIÓN	-	-	-	-	-
4.3.2.5	INCREMENTO POR VARIACIÓN DE ALMACÉN DE MATERIAS PRIMAS, MATERIALES Y SUMINISTROS DE CONSUMO	-	-	-	-	-
4.3.3	DISMINUCIÓN DEL EXCESO DE ESTIMACIONES POR PÉRDIDA O DETERIORO U OBSOLESCENCIA	-	-	-	-	-
4.3.3.1	DISMINUCIÓN DEL EXCESO DE ESTIMACIONES POR PERDIDA O DETERIORO U OBSOLESCENCIA	-	-	-	-	-
4.3.4	DISMINUCIÓN DEL EXCESO DE PROVISIONES	-	-	-	-	-
4.3.4.1	DISMINUCIÓN DEL EXCESO EN PROVISIONES	-	-	-	-	-
4.3.9	OTROS INGRESOS Y BENEFICIOS VARIOS	509,000.00	-	-	-	509,000.00
4.3.9.1	OTROS INGRESOS DE EJERCICIOS ANTERIORES	-	-	-	-	-
4.3.9.2	BONIFICACIONES Y DESCUENTOS OBTENIDOS	-	-	-	-	-
4.3.9.3	DIFERENCIAS POR TIPO DE CAMBIO A FAVOR EN EFECTIVO Y EQUIVALENTES	-	-	-	-	-
4.3.9.4	DIFERENCIAS DE COTIZACIONES A FAVOR EN VALORES NEGOCIABLES	-	-	-	-	-
4.3.9.5	RESULTADO POR POSICIÓN MONETARIA	-	-	-	-	-
4.3.9.6	UTILIDADES POR PARTICIPACIÓN PATRIMONIAL	-	-	-	-	-
4.3.9.9	OTROS INGRESOS Y BENEFICIOS VARIOS	509,000.00	-	-	-	509,000.00

5	GASTOS Y OTRAS PERDIDAS	9,217,559.75	6,234,543.24	-	15,452,102.99
5.1	GASTOS DE FUNCIONAMIENTO	9,197,809.75	5,190,081.65	-	14,387,891.40
5.1.1	SERVICIOS PERSONALES	5,956,559.88	2,927,530.56	-	8,884,090.44
5.1.1.1	REMUNERACIONES AL PERSONAL DE CARACTER PERMANENTE	4,526,969.67	1,678,877.25	-	6,205,846.92
5.1.1.2	REMUNERACIONES AL PERSONAL DE CARACTER TRANSITORIO	259,001.08	589,759.97	-	848,761.05
5.1.1.3	REMUNERACIONES ADICIONALES Y ESPECIALES	870,151.56	501,928.34	-	1,372,079.90
5.1.1.4	SEGURIDAD SOCIAL	300,437.57	156,965.00	-	457,402.57
5.1.1.5	OTRAS PRESTACIONES SOCIALES Y ECONÓMICAS	-	-	-	-
5.1.1.6	PAGO DE ESTÍMULOS A SERVIDORES PÚBLICOS	-	-	-	-
5.1.2	MATERIALES Y SUMINISTROS	444,508.44	158,512.95	-	603,021.39
5.1.2.1	MATERIALES DE ADMINISTRACIÓN, EMISIÓN DE DOCUMENTOS Y ARTÍCULOS OFICIALES	147,845.83	21,642.72	-	169,488.55
5.1.2.2	ALIMENTOS Y UTENSILIOS	41,613.89	28,792.80	-	70,406.69
5.1.2.3	MATERIAS PRIMAS Y MATERIALES DE PRODUCCIÓN Y COMERCIALIZACIÓN	719.76	-	-	719.76
5.1.2.4	MATERIALES Y ARTÍCULOS DE CONSTRUCCIÓN Y DE REPARACIÓN	44,884.88	7,320.57	-	52,205.45
5.1.2.5	PRODUCTOS QUÍMICOS, FARMACÉUTICOS Y DE LABORATORIO	25,106.47	24,286.00	-	49,392.47
5.1.2.6	COMBUSTIBLES, LUBRICANTES Y ADITIVOS	126,188.52	50,348.53	-	176,537.05
5.1.2.7	VESTUARIO, BLANCOS, PRENDAS DE PROTECCIÓN Y ARTÍCULOS DEPORTIVOS	26,021.03	16,406.98	-	42,428.01
5.1.2.8	MATERIALES Y SUMINISTROS PARA SEGURIDAD	-	-	-	-
5.1.2.9	HERRAMIENTAS, REFACCIONES Y ACCESORIOS MENORES	32,128.06	9,715.35	-	41,843.41
5.1.3	SERVICIOS GENERALES	2,796,741.43	2,104,038.14	-	4,900,779.57
5.1.3.1	SERVICIOS BÁSICOS	301,603.80	133,982.00	-	435,585.80
5.1.3.2	SERVICIOS DE ARRENDAMIENTO	280,232.16	213,005.46	-	493,237.62
5.1.3.3	SERVICIOS PROFESIONALES, CIENTÍFICOS Y TÉCNICOS Y OTROS SERVICIOS	930,220.22	1,099,700.04	-	2,029,920.26
5.1.3.4	SERVICIOS FINANCIEROS, BANCARIOS Y COMERCIALES	131,289.15	10,354.77	-	141,643.92
5.1.3.5	SERVICIOS DE INSTALACIÓN, REPARACIÓN, MANTENIMIENTO Y CONSERVACIÓN	359,247.03	351,246.65	-	710,493.68
5.1.3.6	SERVICIOS DE COMUNICACIÓN SOCIAL Y PUBLICIDAD	13,170.96	30,011.63	-	43,182.59
5.1.3.7	SERVICIOS DE TRASLADO Y VIÁTICOS	335,527.36	110,792.83	-	446,320.19
5.1.3.8	SERVICIOS OFICIALES	8,153.75	-	-	8,153.75
5.1.3.9	OTROS SERVICIOS GENERALES	437,297.00	154,944.76	-	592,241.76
5.2	TRANSFERENCIAS, ASIGNACIONES, SUBSIDIOS Y OTRAS AYUDAS	-	-	-	-
5.2.1	TRANSFERENCIAS INTERNAS Y ASIGNACIONES AL SECTOR PÚBLICO	-	-	-	-
5.2.1.1	ASIGNACIONES AL SECTOR PÚBLICO	-	-	-	-
5.2.1.2	TRANSFERENCIAS INTERNAS AL SECTOR PÚBLICO	-	-	-	-
5.2.2	TRANSFERENCIAS AL RESTO DEL SECTOR PÚBLICO	-	-	-	-
5.2.2.1	TRANSFERENCIAS A ENTIDADES PARAESTATALES	-	-	-	-
5.2.2.2	TRANSFERENCIAS A ENTIDADES FEDERATIVAS Y MUNICIPIOS	-	-	-	-
5.2.3	SUBSIDIOS Y SUBVENCIONES	-	-	-	-
5.2.3.1	SUBSIDIOS	-	-	-	-
5.2.3.2	SUBVENCIONES	-	-	-	-
5.2.4	AYUDAS SOCIALES	-	-	-	-
5.2.4.1	AYUDAS SOCIALES A PERSONAS	-	-	-	-
5.2.4.2	BECAS	-	-	-	-
5.2.4.3	AYUDAS SOCIALES A INSTITUCIONES	-	-	-	-

5.2.4.4	AYUDAS SOCIALES POR DESASTRES NATURALES Y OTROS SINIESTROS	-	-	-	-
5.2.5	PENSIONES Y JUBILACIONES	-	-	-	-
5.2.5.1	PENSIONES	-	-	-	-
5.2.5.2	JUBILACIONES	-	-	-	-
5.2.5.9	OTRAS PENSIONES Y JUBILACIONES	-	-	-	-
5.2.6	TRANSFERENCIAS A FIDEICOMISOS, MANDATOS Y CONTRATOS ANÁLOGOS	-	-	-	-
5.2.6.1	TRANSFERENCIAS A FIDEICOMISOS, MANDATOS Y CONTRATOS ANÁLOGOS AL GOBIERNO PARAESTATALES	-	-	-	-
5.2.6.2	TRANSFERENCIAS A FIDEICOMISOS, MANDATOS Y CONTRATOS ANÁLOGOS A ENTIDADES	-	-	-	-
5.2.7	TRANSFERENCIAS A LA SEGURIDAD SOCIAL	-	-	-	-
5.2.7.1	TRANSFERENCIAS POR OBLIGACIONES DE LEY	-	-	-	-
5.2.8	DONATIVOS	-	-	-	-
5.2.8.1	DONATIVOS A INSTITUCIONES SIN FINES DE LUCRO	-	-	-	-
5.2.8.2	DONATIVOS A ENTIDADES FEDERATIVAS Y MUNICIPIOS	-	-	-	-
5.2.8.3	DONATIVOS A FIDEICOMISO, MANDATOS Y CONTRATOS ANÁLOGOS PRIVADOS	-	-	-	-
5.2.8.4	DONATIVOS A FIDEICOMISO, MANDATOS Y CONTRATOS ANÁLOGOS ESTATALES	-	-	-	-
5.2.8.5	DONATIVOS INTERNACIONALES	-	-	-	-
5.2.9	TRANSFERENCIAS AL EXTERIOR	-	-	-	-
5.2.9.1	TRANSFERENCIAS AL EXTERIOR A GOBIERNOS EXTRANJEROS Y ORGANISMOS INTERNACIONALES	-	-	-	-
5.2.9.2	TRANSFERENCIAS AL SECTOR PRIVADO EXTERNO	-	-	-	-
5.3	PARTICIPACIONES Y APORTACIONES	-	-	-	-
5.3.1	PARTICIPACIONES	-	-	-	-
5.3.1.1	PARTICIPACIONES DE LA FEDERACIÓN A ENTIDADES FEDERATIVAS Y MUNICIPIOS	-	-	-	-
5.3.1.2	PARTICIPACIONES DE LAS ENTIDADES FEDERATIVAS A LOS MUNICIPIOS	-	-	-	-
5.3.2	APORTACIONES	-	-	-	-
5.3.2.1	APORTACIONES DE LA FEDERACIÓN A ENTIDADES FEDERATIVAS Y MUNICIPIOS	-	-	-	-
5.3.2.2	APORTACIONES DE LAS ENTIDADES FEDERATIVAS A LOS MUNICIPIOS	-	-	-	-
5.3.3	CONVENIOS	-	-	-	-
5.3.3.1	CONVENIOS DE REASIGNACIÓN	-	-	-	-
5.3.3.2	CONVENIOS DE DESCENTRALIZACIÓN Y OTROS	-	-	-	-
5.4	INTERESES, COMISIONES Y OTROS GASTOS DE LA DEUDA PÚBLICA	-	-	-	-
5.4.1	INTERESES DE LA DEUDA PÚBLICA	-	-	-	-
5.4.1.1	INTERESES DE LA DEUDA PÚBLICA INTERNA	-	-	-	-
5.4.1.2	INTERESES DE LA DEUDA PÚBLICA EXTERNA	-	-	-	-
5.4.2	COMISIONES DE LA DEUDA PÚBLICA	-	-	-	-
5.4.2.1	COMISIONES DE LA DEUDA PÚBLICA INTERNA	-	-	-	-
5.4.2.2	COMISIONES DE LA DEUDA PÚBLICA EXTERNA	-	-	-	-
5.4.3	GASTOS DE LA DEUDA PÚBLICA	-	-	-	-
5.4.3.1	GASTOS DE LA DEUDA PÚBLICA INTERNA	-	-	-	-
5.4.3.2	GASTOS DE LA DEUDA PÚBLICA EXTERNA	-	-	-	-
5.4.4	COSTO POR COBERTURAS	-	-	-	-
5.4.4.1	COSTO POR COBERTURAS	-	-	-	-
5.4.5	APOYOS FINANCIEROS	-	-	-	-

5.4.5.1	APOYOS FINANCIEROS A INTERMEDIARIOS	-	-	-	-	-
5.4.5.2	APOYO FINANCIEROS A AHORRADORES Y DEUDORES DEL SISTEMA FINANCIERO NACIONAL	-	-	-	-	-
5.5	OTROS GASTOS Y PERDIDAS EXTRAORDINARIAS	19,750.00	1,044,461.59	-	-	1,064,211.59
5.5.1	ESTIMACIONES, DEPRECIACIONES, DETERIOROS, OBSOLESCENCIA Y AMORTIZACIONES	-	1,044,461.59	-	-	1,044,461.59
5.5.1.1	ESTIMACIONES POR PÉRDIDA O DETERIORO DE ACTIVOS CIRCULANTES	-	-	-	-	-
5.5.1.2	ESTIMACIONES POR PÉRDIDA O DETERIORO DE ACTIVO NO CIRCULANTE	-	-	-	-	-
5.5.1.3	DEPRECIACIÓN DE BIENES INMUEBLES	-	-	-	-	-
5.5.1.4	DEPRECIACIÓN DE INFRAESTRUCTURA	-	1,026,566.20	-	-	1,026,566.20
5.5.1.5	DEPRECIACIÓN DE BIENES MUEBLES	-	-	-	-	-
5.5.1.6	DETERIORO DE LOS ACTIVOS BIOLÓGICOS	-	-	-	-	-
5.5.1.7	AMORTIZACIÓN DE ACTIVOS INTANGIBLES	-	17,895.39	-	-	17,895.39
5.5.1.8	DISMINUCIÓN DE BIENES POR PÉRDIDA, OBSOLESCENCIA Y DETERIORO	-	-	-	-	-
5.5.2	PROVISIONES	-	-	-	-	-
5.5.2.1	PROVISIONES DE PASIVOS A CORTO PLAZO	-	-	-	-	-
5.5.2.2	PROVISIONES DE PASIVOS A LARGO PLAZO	-	-	-	-	-
5.5.3	DISMINUCIÓN DE INVENTARIOS	-	-	-	-	-
5.5.3.1	DISMINUCIÓN DE INVENTARIOS DE MERCANCIAS PARA VENTA	-	-	-	-	-
5.5.3.2	DISMINUCIÓN DE INVENTARIOS DE MERCANCIAS TERMINADAS	-	-	-	-	-
5.5.3.3	DISMINUCIÓN DE INVENTARIOS DE MERCANCIAS EN PROCESO DE ELABORACIÓN	-	-	-	-	-
5.5.3.4	DISMINUCIÓN DE INVENTARIOS DE MATERIAS PRIMAS, MATERIALES Y SUMINISTROS PARA PRODUCCIÓN	-	-	-	-	-
5.5.3.5	DISMINUCIÓN DE ALMACÉN DE MATERIALES Y SUMINISTROS DE CONSUMO	-	-	-	-	-
5.5.4	AUMENTO POR INSUFICIENCIA DE ESTIMACIONES POR PÉRDIDA O DETERIORO U OBSOLESCENCIA	-	-	-	-	-
5.5.4.1	AUMENTO POR INSUFICIENCIA DE ESTIMACIONES POR PÉRDIDA O DETERIORO U OBSOLESCENCIA	-	-	-	-	-
5.5.5	AUMENTO POR INSUFICIENCIA DE PROVISIONES	-	-	-	-	-
5.5.5.1	AUMENTO POR INSUFICIENCIA DE PROVISIONES	19,750.00	-	-	-	19,750.00
5.5.9	OTROS GASTOS	-	-	-	-	-
5.5.9.1	GASTOS DE EJERCICIOS ANTERIORES	-	-	-	-	-
5.5.9.2	PÉRDIDAS POR RESPONSABILIDADES	-	-	-	-	-
5.5.9.3	BONIFICACIONES Y DESCUENTOS OTORGADOS	19,750.00	-	-	-	19,750.00
5.5.9.4	DIFERENCIAS POR TIPO DE CAMBIO NEGATIVAS EN EFECTIVO Y EQUIVALENTES	-	-	-	-	-
5.5.9.5	DIFERENCIAS DE COTIZACIONES NEGATIVAS EN VALORES NEGOCIABLES	-	-	-	-	-
5.5.9.6	RESULTADO POR POSICIÓN MONETARIA	-	-	-	-	-
5.5.9.7	PÉRDIDAS POR PARTICIPACIÓN PATRIMONIAL	-	-	-	-	-
5.5.9.9	OTROS GASTOS VARIOS	-	-	-	-	-
5.6	INVERSIÓN PÚBLICA	-	-	-	-	-
5.6.1	INVERSIÓN PÚBLICA NO CAPITALIZABLE	-	-	-	-	-
5.6.1.1	CONSTRUCCIÓN EN BIENES NO CAPITALIZABLE	-	-	-	-	-
7	CUENTAS DE ORDEN CONTABLES	-	-	-	-	-
7.1	VALORES	-	-	-	-	-
7.1.1	VALORES EN CUSTODIA	-	-	-	-	-
7.1.2	CUSTODIA DE VALORES	-	-	-	-	-

7.1.3	INSTRUMENTOS DE CRÉDITO PRESTADOS A FORMADORES DE MERCADO	-	-	-	-	-
7.1.4	PRÉSTAMO DE INSTRUMENTOS DE CRÉDITO A FORMADORES DE MERCADO Y SU GARANTÍA	-	-	-	-	-
7.1.5	INSTRUMENTOS DE CRÉDITO RECIBIDOS EN GARANTÍA DE LOS FORMADORES DE MERCADO	-	-	-	-	-
7.1.6	GARANTÍA DE CRÉDITOS RECIBIDOS DE LOS FORMADORES DE MERCADO	-	-	-	-	-
7.2	EMISIÓN DE OBLIGACIONES	-	-	-	-	-
7.2.1	AUTORIZACIÓN PARA LA EMISIÓN DE BONOS, TÍTULOS Y VALORES DE LA DEUDA PÚBLICA INTERNA	-	-	-	-	-
7.2.2	AUTORIZACIÓN PARA LA EMISIÓN DE BONOS, TÍTULOS Y VALORES DE LA DEUDA PÚBLICA EXTERNA	-	-	-	-	-
7.2.3	EMISIONES AUTORIZADAS DE LA DEUDA PÚBLICA INTERNA Y EXTERNA	-	-	-	-	-
7.2.4	SUSCRIPCIÓN DE CONTRATOS DE PRÉSTAMOS Y OTRAS OBLIGACIONES DE LA DEUDA PÚBLICA INTERNA	-	-	-	-	-
7.2.5	SUSCRIPCIÓN DE CONTRATOS DE PRÉSTAMOS Y OTRAS OBLIGACIONES DE LA DEUDA PÚBLICA EXTERNA	-	-	-	-	-
7.2.6	CONTRATOS DE PRÉSTAMOS Y OTRAS OBLIGACIONES DE LA DEUDA PÚBLICA INTERNA Y EXTERNA	-	-	-	-	-
7.3	AVALES Y GARANTÍAS	-	-	-	-	-
7.3.1	AVALES AUTORIZADOS	-	-	-	-	-
7.3.2	AVALES FIRMADOS	-	-	-	-	-
7.3.3	FIANZAS Y GARANTÍAS RECIBIDAS POR DEUDAS A COBRAR	-	-	-	-	-
7.3.4	FIANZAS Y GARANTÍAS RECIBIDAS	-	-	-	-	-
7.3.5	FIANZAS OTORGADAS PARA RESPALDAR OBLIGACIONES NO FISCALES DEL GOBIERNO	-	-	-	-	-
7.3.6	FIANZAS OTORGADAS DEL GOBIERNO PARA RESPALDAR OBLIGACIONES NO FISCALES	-	-	-	-	-
7.4	JUICIOS	-	-	-	-	-
7.4.1	DEMANDAS JUDICIAL EN PROCESO DE RESOLUCIÓN	-	-	-	-	-
7.4.2	RESOLUCIÓN DE DEMANDAS EN PROCESO JUDICIAL	-	-	-	-	-
7.5	INVERSION MEDIANTE PROYECTOS PARA PRESTACION DE SERVICIOS (PPS) Y SIMILARES	-	-	-	-	-
7.5.1	CONTRATOS PARA INVERSIÓN MEDIANTE PROYECTOS PARA PRESTACIÓN DE SERVICIOS (PPS) Y SIMILARES	-	-	-	-	-
7.5.2	INVERSIÓN PÚBLICA CONTRATADA MEDIANTE PROYECTOS PARA PRESTACIÓN DE SERVICIOS (PPS) Y SIMILARES	-	-	-	-	-
7.6	BIENES EN CONCESIONADOS O EN COMODATO	-	-	-	-	-
7.6.1	BIENES BAJO CONTRATO EN CONCESIÓN	-	-	-	-	-
7.6.2	CONTRATO DE CONCESIÓN POR BIENES	-	-	-	-	-
7.6.3	BIENES BAJO CONTRATO EN COMODATO	-	-	-	-	-
7.6.4	CONTRATO DE COMODATO POR BIENES	-	-	-	-	-
8	CUENTAS DE ORDEN PRESUPUESTARIAS	-	-	-	-	-
8.1	LEY DE INGRESOS	-	-	-	-	-
8.1.1	LEY DE INGRESOS ESTIMADA	14,263,203.85	-	-	-	-
8.1.2	LEY DE INGRESOS POR EJECUTAR	3,686,726.17	3,127,151.02	181,510.08	181,510.08	14,263,203.85
8.1.3	MODIFICACIONES A LA LEY DE INGRESOS ESTIMADA	461,876.00	181,510.08	-	-	741,085.23
8.1.4	LEY DE INGRESOS DEVENGADA	-	3,127,151.02	-	-	643,386.08
8.1.5	LEY DE INGRESOS RECAUDADA	11,038,353.68	-	-	-	14,165,504.70

8.2	PRESUPUESTO DE EGRESOS	-	28,271,221.27	28,271,221.27	-
8.2.1	PRESUPUESTO DE EGRESOS APROBADO	14,263,203.85	-	-	14,263,203.85
8.2.2	PRESUPUESTO DE EGRESOS POR EJERCER	5,866,845.78	3,619,525.28	9,486,371.06	25,843.58
8.2.3	MODIFICACIONES AL PRESUPUESTO DE EGRESOS APROBADO	1,047,471.00	4,222,021.27	5,269,492.27	444,975.01
8.2.4	PRESUPUESTO DE EGRESOS COMPROMETIDO	6,618.26	5,238,506.21	5,245,124.47	-
8.2.5	PRESUPUESTO DE EGRESOS DEVENGADO	-	5,245,124.47	5,245,124.47	-
8.2.6	PRESUPUESTO DE EGRESOS EJERCIDO	295,319.50	5,245,124.47	5,540,443.97	839,524.40
8.2.7	PRESUPUESTO DE EGRESOS PAGADO	9,141,891.31	4,700,919.57	13,842,810.88	13,842,810.88

Nota de Gestión Administrativa 17

"Bajo protesta de decir verdad declaramos que los Estados Financieros y sus notas, son razonablemente correctos y son responsabilidad del emisor"

Realizó



C.P. FERNANDO MARTÍNEZ LEAÑOS
Director de Administración y Finanzas

Autorizó



DR. INDALICIO MEDINA HERNÁNDEZ
Rector

UNIVERSIDAD POLITÉCNICA DE LA REGIÓN LAGUNA

Balanza de Comprobación

Del 01 de Enero al 31 de Diciembre de 2018

CÓDIGO	CUENTA CONTABLE	SALDO INICIAL	CARGOS	ABONOS	SALDO FINAL
1	ACTIVO	33,972,875.04	49,784,568.40	48,460,437.67	35,297,005.77
1.1	ACTIVO CIRCULANTE	2,285,511.83	46,289,101.60	46,855,273.64	1,719,339.79
1.1.1	EFFECTIVO Y EQUIVALENTES	689,643.80	31,580,252.71	31,415,354.19	854,542.32
1.1.1.1	EFFECTIVO	9,000.00	1,800.00	1,800.00	9,000.00
1.1.1.2	BANCOS/TESORERÍA	511,442.35	30,177,107.34	29,934,859.37	753,690.32
1.1.1.3	BANCOS/DEPENDENCIAS Y OTROS	0.00	0.00	0.00	0.00
1.1.1.4	INVERSIONES TEMPORALES (HASTA 3 MESES)	80,121.45	930,009.87	1,010,131.32	0.00
1.1.1.5	FONDOS CON AFECTACIÓN ESPECÍFICA	0.00	0.00	0.00	0.00
1.1.1.6	DEPÓSITOS DE FONDOS DE TERCEROS EN GARANTÍA Y/O ADMINISTRACIÓN	91,812.00	0.00	0.00	91,812.00
1.1.1.9	OTROS EFFECTIVOS Y EQUIVALENTES	-2,732.00	471,335.50	468,563.50	40.00
1.1.2	DERECHOS A RECIBIR EFFECTIVO O EQUIVALENTES	1,490,677.03	14,708,848.89	15,439,919.45	759,606.47
1.1.2.1	INVERSIONES FINANCIERAS DE CORTO PLAZO	0.00	0.00	0.00	0.00
1.1.2.2	CUENTAS POR COBRAR A CORTO PLAZO	1,458,963.31	14,295,644.32	15,003,863.83	750,743.80
1.1.2.3	DEUDORES DIVERSOS POR COBRAR A CORTO PLAZO	29,561.29	407,934.33	428,795.62	8,700.00
1.1.2.4	INGRESOS POR RECUPERAR A CORTO PLAZO	0.00	0.00	0.00	0.00
1.1.2.5	DEUDORES POR ANTICIPOS DE LA TESORERÍA A CORTO PLAZO	0.00	0.00	0.00	0.00
1.1.2.6	PRÉSTAMOS OTORGADOS A CORTO PLAZO	0.00	0.00	0.00	0.00
1.1.2.9	OTROS DERECHOS A RECIBIR EFFECTIVO O EQUIVALENTES A CORTO PLAZO	2,152.43	5,270.24	7,260.00	162.67
1.1.3	DERECHOS A RECIBIR BIENES O SERVICIOS	105,191.00	0.00	0.00	105,191.00
1.1.3.1	ANTICIPO A PROVEEDORES POR ADQUISICIÓN DE BIENES Y PRESTACIÓN DE SERVICIOS A CORTO PLAZO	105,191.00	0.00	0.00	105,191.00
1.1.3.2	ANTICIPO A PROVEEDORES POR ADQUISICIÓN DE BIENES INMUEBLES Y MUEBLES A CORTO PLAZO	0.00	0.00	0.00	0.00
1.1.3.3	ANTICIPO A PROVEEDORES POR ADQUISICIÓN DE BIENES INTANGIBLES A CORTO PLAZO	0.00	0.00	0.00	0.00
1.1.3.4	ANTICIPO A CONTRATISTAS POR OBRAS PÚBLICAS A CORTO PLAZO	0.00	0.00	0.00	0.00
1.1.3.9	OTROS DERECHOS A RECIBIR BIENES O SERVICIOS A CORTO PLAZO	0.00	0.00	0.00	0.00
1.1.4	INVENTARIOS	0.00	0.00	0.00	0.00
1.1.4.1	INVENTARIO DE MERCANCÍAS PARA VENTA	0.00	0.00	0.00	0.00
1.1.4.2	INVENTARIO DE MERCANCÍAS TERMINADAS	0.00	0.00	0.00	0.00
1.1.4.3	INVENTARIO DE MERCANCÍAS EN PROCESO DE ELABORACIÓN	0.00	0.00	0.00	0.00
1.1.4.4	INVENTARIO DE MATERIAS PRIMAS, MATERIALES Y SUMINISTROS PARA PRODUCCIÓN	0.00	0.00	0.00	0.00
1.1.4.5	BIENES EN TRÁNSITO	0.00	0.00	0.00	0.00
1.1.5	ALMACENES	0.00	0.00	0.00	0.00
1.1.5.1	ALMACÉN DE MATERIALES Y SUMINISTROS DE CONSUMO	0.00	0.00	0.00	0.00
1.1.6	ESTIMACIÓN POR PÉRDIDA O DETERIORO DE ACTIVOS CIRCULANTES	0.00	0.00	0.00	0.00
1.1.6.1	ESTIMACIONES PARA CUENTAS INCOBRABLES POR DERECHOS A RECIBIR EFFECTIVO O EQUIVALENTES	0.00	0.00	0.00	0.00

1.1.6.2	ESTIMACIÓN POR DETERIORO DE INVENTARIOS	0.00	0.00	0.00	0.00	0.00
1.1.9	OTROS ACTIVOS CIRCULANTES	0.00	0.00	0.00	0.00	0.00
1.1.9.1	VALORES EN GARANTÍA	0.00	0.00	0.00	0.00	0.00
1.1.9.2	BIENES EN GARANTÍA (EXCLUYE DEPÓSITOS DE FONDOS)	0.00	0.00	0.00	0.00	0.00
1.1.9.3	BIENES DERIVADOS DE EMBARGOS, DECOMISOS, ASEGURAMIENTOS Y DACIÓN EN PAGO	0.00	0.00	0.00	0.00	0.00
1.1.9.4	ADQUISICIÓN CON FONDOS DE TERCEROS	0.00	0.00	0.00	0.00	0.00
1.2	ACTIVO NO CIRCULANTE	31,687,363.21	3,495,466.80	1,605,164.03	33,577,665.98	0.00
1.2.1	INVERSIONES FINANCIERAS A LARGO PLAZO	0.00	0.00	0.00	0.00	0.00
1.2.1.1	INVERSIONES A LARGO PLAZO	0.00	0.00	0.00	0.00	0.00
1.2.1.2	TÍTULOS Y VALORES A LARGO PLAZO	0.00	0.00	0.00	0.00	0.00
1.2.1.3	FIDEICOMISOS, MANDATOS Y CONTRATOS ANALOGOS	0.00	0.00	0.00	0.00	0.00
1.2.1.4	PARTICIPACIONES Y APORTACIONES DE CAPITAL	0.00	0.00	0.00	0.00	0.00
1.2.2	DERECHOS A RECIBIR EFECTIVO O EQUIVALENTES A LARGO PLAZO	0.00	0.00	0.00	0.00	0.00
1.2.2.1	DOCUMENTOS POR COBRAR A LARGO PLAZO	0.00	0.00	0.00	0.00	0.00
1.2.2.2	DEUDORES DIVERSOS A LARGO PLAZO	0.00	0.00	0.00	0.00	0.00
1.2.2.3	INGRESOS POR RECUPERAR A LARGO PLAZO	0.00	0.00	0.00	0.00	0.00
1.2.2.4	PRÉSTAMOS OTORGADOS A LARGO PLAZO	0.00	0.00	0.00	0.00	0.00
1.2.2.9	OTROS DERECHOS A RECIBIR EFECTIVO O EQUIVALENTES A LARGO PLAZO	0.00	0.00	0.00	0.00	0.00
1.2.3	BIENES INMUEBLES, INFRAESTRUCTURA Y CONSTRUCCIONES EN PROCESO	28,940,693.95	0.00	0.00	28,940,693.95	0.00
1.2.3.1	TERRENOS	0.00	0.00	0.00	0.00	0.00
1.2.3.2	VIVIENDAS	0.00	0.00	0.00	0.00	0.00
1.2.3.3	EDIFICIOS NO HABITACIONALES	28,940,693.95	0.00	0.00	28,940,693.95	0.00
1.2.3.4	INFRAESTRUCTURA	0.00	0.00	0.00	0.00	0.00
1.2.3.5	CONSTRUCCIONES EN PROCESO EN BIENES DE DOMINIO PÚBLICO	0.00	0.00	0.00	0.00	0.00
1.2.3.6	CONSTRUCCIONES EN PROCESO EN BIENES PROPIOS	0.00	0.00	0.00	0.00	0.00
1.2.3.9	OTROS BIENES INMUEBLES	0.00	0.00	0.00	0.00	0.00
1.2.4	BIENES MUEBLES	4,314,352.43	3,138,599.74	4,995.99	7,447,956.18	0.00
1.2.4.1	MOBILIARIO Y EQUIPO DE ADMINISTRACIÓN	1,350,302.19	3,080,413.94	0.00	4,430,716.13	0.00
1.2.4.2	MOBILIARIO Y EQUIPO EDUCACIONAL Y RECREATIVO	264,124.98	31,528.80	4,995.99	290,657.79	0.00
1.2.4.3	EQUIPO E INSTRUMENTAL MÉDICO Y DE LABORATORIO	1,097,168.56	0.00	0.00	1,097,168.56	0.00
1.2.4.4	VEHÍCULOS Y EQUIPO DE TRANSPORTE	1,259,378.00	0.00	0.00	1,259,378.00	0.00
1.2.4.5	EQUIPO DE DEFENSA Y SEGURIDAD	0.00	0.00	0.00	0.00	0.00
1.2.4.6	MAQUINARIA, OTROS EQUIPOS Y HERRAMIENTAS	343,378.70	26,657.00	0.00	370,035.70	0.00
1.2.4.7	COLECCIONES, OBRAS DE ARTE Y OBJETOS VALIOSOS	0.00	0.00	0.00	0.00	0.00
1.2.4.8	ACTIVOS BIOLÓGICOS	0.00	0.00	0.00	0.00	0.00
1.2.5	ACTIVOS INTANGIBLES	183,003.98	356,867.06	98,816.00	441,055.04	0.00
1.2.5.1	SOFTWARE	174,988.40	354,016.02	98,816.00	430,188.42	0.00
1.2.5.2	PATENTES, MARCAS Y DERECHOS	8,015.58	2,851.04	0.00	10,866.62	0.00
1.2.5.3	CONCESIONES Y FRANQUICIAS	0.00	0.00	0.00	0.00	0.00
1.2.5.4	LICENCIAS	0.00	0.00	0.00	0.00	0.00
1.2.5.9	OTROS ACTIVOS INTANGIBLES	0.00	0.00	0.00	0.00	0.00
1.2.6	DEPRECIACIÓN, DETERIORO Y AMORTIZACIÓN ACUMULADA DE BIENES	1,750,687.15	0.00	1,501,352.04	3,252,039.19	0.00
1.2.6.1	DEPRECIACIÓN ACUMULADA DE BIENES INMUEBLES	0.00	0.00	0.00	0.00	0.00
1.2.6.2	DEPRECIACIÓN ACUMULADA DE INFRAESTRUCTURA	0.00	0.00	0.00	0.00	0.00

1.2.6.3	DEPRECIACIÓN ACUMULADA DE BIENES MUEBLES	1,724,842.72	0.00	1,465,053.39	3,189,896.11
1.2.6.4	DETERIORO ACUMULADO DE ACTIVOS BIOLÓGICOS	0.00	0.00	0.00	0.00
1.2.6.5	AMORTIZACIÓN ACUMULADA DE ACTIVOS INTANGIBLES	25,844.43	0.00	36,298.65	62,143.08
1.2.7	ACTIVOS DIFERIDOS	0.00	0.00	0.00	0.00
1.2.7.1	ESTUDIOS, FORMULACIÓN Y EVALUACIÓN DE PROYECTOS	0.00	0.00	0.00	0.00
1.2.7.2	DERECHOS SOBRE BIENES EN RÉGIMEN DE ARRENDAMIENTO FINANCIERO	0.00	0.00	0.00	0.00
1.2.7.3	GASTOS PAGADOS POR ADELANTADO A LARGO PLAZO	0.00	0.00	0.00	0.00
1.2.7.4	ANTICIPOS A LARGO PLAZO	0.00	0.00	0.00	0.00
1.2.7.5	BENEFICIOS AL RETIRO DE EMPLEADOS PAGADOS POR ADELANTADO	0.00	0.00	0.00	0.00
1.2.7.9	OTROS ACTIVOS DIFERIDOS	0.00	0.00	0.00	0.00
1.2.8	ESTIMACIÓN POR PÉRDIDA O DETERIORO DE ACTIVOS NO CIRCULANTES	0.00	0.00	0.00	0.00
1.2.8.1	ESTIMACIONES POR PÉRDIDA DE CUENTAS INCOBRABLES DE DOCUMENTOS POR COBRAR	0.00	0.00	0.00	0.00
1.2.8.2	ESTIMACIONES POR PÉRDIDA DE CUENTAS INCOBRABLES DE DEUDORES DIVERSOS POR COBRAR A LARGO PLAZO	0.00	0.00	0.00	0.00
1.2.8.3	ESTIMACIONES POR PÉRDIDA DE CUENTAS INCOBRABLES DE INGRESOS POR COBRAR A LARGO PLAZO	0.00	0.00	0.00	0.00
1.2.8.4	ESTIMACIONES POR PÉRDIDA DE CUENTAS INCOBRABLES DE PRÉSTAMOS OTORGADOS A LARGO PLAZO	0.00	0.00	0.00	0.00
1.2.8.9	ESTIMACIONES POR PÉRDIDA DE OTRAS CUENTAS INCOBRABLES A LARGO PLAZO	0.00	0.00	0.00	0.00
1.2.9	OTROS ACTIVOS NO CIRCULANTES	0.00	0.00	0.00	0.00
1.2.9.1	BIENES EN CONCESIÓN	0.00	0.00	0.00	0.00
1.2.9.2	BIENES EN ARRENDAMIENTO FINANCIERO	0.00	0.00	0.00	0.00
1.2.9.3	BIENES EN COMODATO	0.00	0.00	0.00	0.00
2	PASIVO	1,941,900.60	17,664,805.68	17,056,589.28	1,333,684.20
2.1	PASIVO CIRCULANTE	1,872,901.60	17,664,805.68	17,016,292.28	1,224,388.20
2.1.1	CUENTAS POR PAGAR A CORTO PLAZO	1,872,901.60	17,664,805.68	17,016,292.28	1,224,388.20
2.1.1.1	SERVICIOS PERSONALES POR PAGAR A CORTO PLAZO	21,952.85	8,884,090.44	8,884,090.44	21,952.85
2.1.1.2	PROVEEDORES POR PAGAR A CORTO PLAZO	902,139.64	6,156,601.71	6,086,006.48	831,544.41
2.1.1.3	CONTRATISTAS POR OBRAS PÚBLICAS POR PAGAR A CORTO PLAZO	0.00	0.00	0.00	0.00
2.1.1.4	PARTICIPACIONES Y APORTACIONES POR PAGAR A CORTO PLAZO	0.00	0.00	0.00	0.00
2.1.1.5	TRANSFERENCIAS OTORGADAS POR PAGAR A CORTO PLAZO	0.00	0.00	0.00	0.00
2.1.1.6	INTERESES, COMISIONES Y OTROS GASTOS DE LA DEUDA PÚBLICA POR PAGAR A CORTO PLAZO	0.00	0.00	0.00	0.00
2.1.1.7	RETENCIONES Y CONTRIBUCIONES POR PAGAR A CORTO PLAZO	889,484.68	1,879,499.86	1,353,038.83	363,023.65
2.1.1.8	DEVOLUCIONES DE LA LEY DE INGRESOS POR PAGAR A CORTO PLAZO	0.00	0.00	0.00	0.00
2.1.1.9	OTRAS CUENTAS POR PAGAR A CORTO PLAZO	59,324.43	744,613.67	693,156.53	7,867.29
2.1.2	DOCUMENTOS POR PAGAR A CORTO PLAZO	0.00	0.00	0.00	0.00
2.1.2.1	DOCUMENTOS COMERCIALES POR PAGAR A CORTO PLAZO	0.00	0.00	0.00	0.00
2.1.2.2	DOCUMENTOS CON CONTRATISTAS POR OBRAS PÚBLICAS POR PAGAR A CORTO PLAZO	0.00	0.00	0.00	0.00
2.1.2.9	OTROS DOCUMENTOS POR PAGAR A CORTO PLAZO	0.00	0.00	0.00	0.00
2.1.3	PORCIÓN A CORTO PLAZO DE LA DEUDA PÚBLICA A LARGO PLAZO	0.00	0.00	0.00	0.00
2.1.3.1	PORCIÓN A CORTO PLAZO DE LA DEUDA PÚBLICA INTERNA	0.00	0.00	0.00	0.00
2.1.3.2	PORCIÓN A CORTO PLAZO DE LA DEUDA PÚBLICA EXTERNA	0.00	0.00	0.00	0.00
2.1.3.3	PORCIÓN A CORTO PLAZO DE ARRENDAMIENTO FINANCIERO	0.00	0.00	0.00	0.00
2.1.4	TÍTULOS Y VALORES A CORTO PLAZO	0.00	0.00	0.00	0.00
2.1.4.1	TÍTULOS Y VALORES DE LA DEUDA PÚBLICA INTERNA A CORTO PLAZO	0.00	0.00	0.00	0.00

2.1.4.2	TÍTULOS Y VALORES DE LA DEUDA PÚBLICA EXTERNA A CORTO PLAZO	0.00	0.00	0.00	0.00
2.1.5	PASIVOS DIFERIDOS A CORTO PLAZO	0.00	0.00	0.00	0.00
2.1.5.1	INGRESOS COBRADOS POR ADELANTADO A CORTO PLAZO	0.00	0.00	0.00	0.00
2.1.5.2	INTERESES COBRADOS POR ADELANTADO A CORTO PLAZO	0.00	0.00	0.00	0.00
2.1.5.9	OTROS PASIVOS DIFERIDOS A CORTO PLAZO	0.00	0.00	0.00	0.00
2.1.6	FONDOS Y BIENES DE TERCEROS EN GARANTÍA V/O ADMINISTRACIÓN A CORTO PLAZO	0.00	0.00	0.00	0.00
2.1.6.1	FONDOS EN GARANTÍA A CORTO PLAZO	0.00	0.00	0.00	0.00
2.1.6.2	FONDOS EN ADMINISTRACIÓN A CORTO PLAZO	0.00	0.00	0.00	0.00
2.1.6.3	FONDOS CONTINGENTES A CORTO PLAZO	0.00	0.00	0.00	0.00
2.1.6.4	FONDOS DE FIDEICOMISOS, MANDATOS Y CONTRATOS ANÁLOGOS A CORTO PLAZO	0.00	0.00	0.00	0.00
2.1.6.5	OTROS FONDOS DE TERCEROS EN GARANTÍA V/O ADMINISTRACIÓN A CORTO PLAZO	0.00	0.00	0.00	0.00
2.1.6.6	VALORES Y BIENES EN GARANTÍA A CORTO PLAZO	0.00	0.00	0.00	0.00
2.1.7	PROVISIONES A CORTO PLAZO	0.00	0.00	0.00	0.00
2.1.7.1	PROVISIÓN PARA DEMANDAS Y JUICIOS A CORTO PLAZO	0.00	0.00	0.00	0.00
2.1.7.2	PROVISIÓN PARA CONTINGENCIAS A CORTO PLAZO	0.00	0.00	0.00	0.00
2.1.7.9	OTRAS PROVISIONES A CORTO PLAZO	0.00	0.00	0.00	0.00
2.1.9	OTROS PASIVOS A CORTO PLAZO	0.00	0.00	0.00	0.00
2.1.9.1	INGRESOS POR CLASIFICAR	0.00	0.00	0.00	0.00
2.1.9.2	RECAUDACIÓN POR PARTICIPAR	0.00	0.00	0.00	0.00
2.1.9.9	OTROS PASIVOS CIRCULANTES	0.00	0.00	0.00	0.00
2.2	PASIVO NO CIRCULANTE	68,999.00	0.00	40,297.00	109,296.00
2.2.1	CUENTAS POR PAGAR A LARGO PLAZO	0.00	0.00	0.00	0.00
2.2.1.1	PROVEEDORES POR PAGAR A LARGO PLAZO	0.00	0.00	0.00	0.00
2.2.1.2	CONTRATISTAS POR OBRAS PÚBLICAS POR PAGAR A LARGO PLAZO	0.00	0.00	0.00	0.00
2.2.2	DOCUMENTOS POR PAGAR A LARGO PLAZO	0.00	0.00	0.00	0.00
2.2.2.1	DOCUMENTOS COMERCIALES POR PAGAR A LARGO PLAZO	0.00	0.00	0.00	0.00
2.2.2.2	DOCUMENTOS CON CONTRATISTAS POR OBRAS PÚBLICAS POR PAGAR A LARGO PLAZO	0.00	0.00	0.00	0.00
2.2.2.9	OTROS DOCUMENTOS POR PAGAR A LARGO PLAZO	0.00	0.00	0.00	0.00
2.2.3	DEUDA PÚBLICA A LARGO PLAZO	0.00	0.00	0.00	0.00
2.2.3.1	TÍTULOS Y VALORES DE LA DEUDA PÚBLICA INTERNA A LARGO PLAZO	0.00	0.00	0.00	0.00
2.2.3.2	TÍTULOS Y VALORES DE LA DEUDA PÚBLICA EXTERNA A LARGO PLAZO	0.00	0.00	0.00	0.00
2.2.3.3	PRÉSTAMOS DE LA DEUDA PÚBLICA INTERNA POR PAGAR A LARGO PLAZO	0.00	0.00	0.00	0.00
2.2.3.4	PRÉSTAMOS DE LA DEUDA PÚBLICA EXTERNA POR PAGAR A LARGO PLAZO	0.00	0.00	0.00	0.00
2.2.3.5	ARRENDAMIENTO FINANCIERO POR PAGAR A LARGO PLAZO	0.00	0.00	0.00	0.00
2.2.4	PASIVOS DIFERIDOS A LARGO PLAZO	0.00	0.00	0.00	0.00
2.2.4.1	CRÉDITOS DIFERIDOS A LARGO PLAZO	0.00	0.00	0.00	0.00
2.2.4.2	INTERESES COBRADOS POR ADELANTADO A LARGO PLAZO	0.00	0.00	0.00	0.00
2.2.4.9	OTROS PASIVOS DIFERIDOS A LARGO PLAZO	0.00	0.00	0.00	0.00
2.2.5	FONDOS Y BIENES DE TERCEROS EN GARANTÍA V/O ADMINISTRACIÓN A LARGO PLAZO	0.00	0.00	0.00	0.00
2.2.5.1	FONDOS EN GARANTÍA A LARGO PLAZO	0.00	0.00	0.00	0.00
2.2.5.2	FONDOS EN ADMINISTRACIÓN A LARGO PLAZO	0.00	0.00	0.00	0.00
2.2.5.3	FONDOS CONTINGENTES A LARGO PLAZO	0.00	0.00	0.00	0.00
2.2.5.4	FONDOS DE FIDEICOMISOS, MANDATOS Y CONTRATOS ANÁLOGOS A LARGO PLAZO	0.00	0.00	0.00	0.00
2.2.5.5	OTROS FONDOS DE TERCEROS EN GARANTÍA V/O ADMINISTRACIÓN A LARGO PLAZO	0.00	0.00	0.00	0.00

2.2.5.6	VALORES Y BIENES EN GARANTÍA A LARGO PLAZO		0.00	0.00	0.00	0.00	0.00
2.2.6	PROVISIONES A LARGO PLAZO		68,999.00	0.00	40,297.00	0.00	109,296.00
2.2.6.1	PROVISIÓN PARA DEMANDAS Y JUICIOS A LARGO PLAZO		0.00	0.00	0.00	0.00	0.00
2.2.6.2	PROVISIÓN PARA PENSIONES A LARGO PLAZO		0.00	0.00	0.00	0.00	0.00
2.2.6.3	PROVISIÓN PARA CONTINGENCIAS A LARGO PLAZO		0.00	0.00	0.00	0.00	0.00
2.2.6.9	OTRAS PROVISIONES A LARGO PLAZO		68,999.00	0.00	40,297.00	0.00	109,296.00
3	HACIENDA PÚBLICA/ PATRIMONIO		32,030,974.44	461,480.45	3,138,058.44	34,707,552.43	
3.1	HACIENDA PÚBLICA/PATRIMONIO CONTRIBUIDO		30,350,434.95	0.00	3,097,210.93	33,447,645.88	
3.1.1	APORTACIONES		0.00	0.00	0.00	0.00	0.00
3.1.2	DONACIONES DE CAPITAL		30,518,262.75	0.00	3,097,210.93	33,615,473.68	
3.1.3	ACTUALIZACIÓN DE LA HACIENDA PÚBLICA/PATRIMONIO		-167,827.80	0.00	0.00	-167,827.80	
3.2	HACIENDA PÚBLICA /PATRIMONIO GENERADO		1,680,539.49	461,480.45	40,847.51	1,259,906.55	
3.2.1	RESULTADOS DEL EJERCICIO (AHORRO/ DESAHO)		0.00	0.00	0.00	0.00	0.00
3.2.2	RESULTADOS DE EJERCICIOS ANTERIORES		1,667,528.52	0.00	0.00	1,667,528.52	
3.2.3	REVALÚOS		0.00	0.00	0.00	0.00	0.00
3.2.3.1	REVALÚO DE BIENES INMUEBLES		0.00	0.00	0.00	0.00	0.00
3.2.3.2	REVALÚO DE BIENES MUEBLES		0.00	0.00	0.00	0.00	0.00
3.2.3.3	REVALÚO DE BIENES INTANGIBLES		0.00	0.00	0.00	0.00	0.00
3.2.3.9	OTROS REVALÚOS		0.00	0.00	0.00	0.00	0.00
3.2.4	RESERVAS		0.00	0.00	0.00	0.00	0.00
3.2.4.1	RESERVAS DE PATRIMONIO		0.00	0.00	0.00	0.00	0.00
3.2.4.2	RESERVAS TERRITORIALES		0.00	0.00	0.00	0.00	0.00
3.2.4.3	RESERVAS POR CONTINGENCIAS		0.00	0.00	0.00	0.00	0.00
3.2.5	RECTIFICACIONES DE RESULTADOS DE EJERCICIOS ANTERIORES		13,010.97	461,480.45	40,847.51	-407,621.97	
3.2.5.1	CAMBIOS EN POLÍTICAS CONTABLES		0.00	0.00	0.00	0.00	0.00
3.2.5.2	CAMBIOS POR ERRORES CONTABLES		13,010.97	461,480.45	40,847.51	-407,621.97	
3.3	EXCESO O INSUFICIENCIA EN LA ACTUALIZACIÓN DE LA HACIENDA PÚBLICA/PATRIMONIO		0.00	0.00	0.00	0.00	0.00
3.3.1	RESULTADO POR POSICIÓN MONETARIA		0.00	0.00	0.00	0.00	0.00
3.3.2	RESULTADO POR TENENCIA DE ACTIVOS NO MONETARIOS		0.00	0.00	0.00	0.00	0.00
4	INGRESOS Y OTROS BENEFICIOS		0.00	0.00	14,707,872.13	14,707,872.13	
4.1	INGRESOS DE GESTION		0.00	0.00	3,309,817.62	3,309,817.62	
4.1.1	IMPUESTOS		0.00	0.00	0.00	0.00	0.00
4.1.1.1	IMPUESTOS SOBRE LOS INGRESOS		0.00	0.00	0.00	0.00	0.00
4.1.1.2	IMPUESTOS SOBRE EL PATRIMONIO		0.00	0.00	0.00	0.00	0.00
4.1.1.3	IMPUESTOS SOBRE LA PRODUCCIÓN, EL CONSUMO Y LAS TRANSACCIONES		0.00	0.00	0.00	0.00	0.00
4.1.1.4	IMPUESTOS AL COMERCIO EXTERIOR		0.00	0.00	0.00	0.00	0.00
4.1.1.5	IMPUESTOS SOBRE NÓMINAS Y ASIMILABLES		0.00	0.00	0.00	0.00	0.00
4.1.1.6	IMPUESTOS ECOLÓGICOS		0.00	0.00	0.00	0.00	0.00
4.1.1.7	ACCESORIOS DE IMPUESTOS		0.00	0.00	0.00	0.00	0.00
4.1.1.9	OTROS IMPUESTOS		0.00	0.00	0.00	0.00	0.00
4.1.2	CUOTAS Y APORTACIONES DE SEGURIDAD SOCIAL		0.00	0.00	0.00	0.00	0.00
4.1.2.1	APORTACIONES PARA FONDOS DE VIVIENDA		0.00	0.00	0.00	0.00	0.00
4.1.2.2	CUOTAS PARA EL SEGURO SOCIAL		0.00	0.00	0.00	0.00	0.00
4.1.2.3	CUOTAS DE AHORRO PARA EL RETIRO		0.00	0.00	0.00	0.00	0.00

4.1.2.4	ACCESORIOS DE CUOTAS Y APORTACIONES DE SEGURIDAD SOCIAL	0.00	0.00	0.00	0.00	0.00
4.1.2.9	OTRAS CUOTAS Y APORTACIONES PARA LA SEGURIDAD SOCIAL	0.00	0.00	0.00	0.00	0.00
4.1.3	CONTRIBUCIONES DE MEJORAS	0.00	0.00	0.00	0.00	0.00
4.1.3.1	CONTRIBUCIONES DE MEJORAS POR OBRAS PÚBLICAS	0.00	0.00	0.00	0.00	0.00
4.1.4	DERECHOS	0.00	0.00	0.00	0.00	0.00
4.1.4.1	DERECHOS POR EL USO, GOCE, APROVECHAMIENTO O EXPLOTACIÓN DE BIENES DE DOMINIO	0.00	0.00	0.00	0.00	0.00
4.1.4.2	DERECHOS A LOS HIDROCARBUROS	0.00	0.00	0.00	0.00	0.00
4.1.4.3	DERECHOS POR PRESTACIÓN DE SERVICIOS	0.00	0.00	0.00	0.00	0.00
4.1.4.4	ACCESORIOS DE DERECHOS	0.00	0.00	0.00	0.00	0.00
4.1.4.9	OTROS DERECHOS	0.00	0.00	0.00	0.00	0.00
4.1.5	PRODUCTOS DE TIPO CORRIENTE	0.00	0.00	0.00	0.00	0.00
4.1.5.1	PRODUCTOS DERIVADOS DEL USO Y APROVECHAMIENTO DE BIENES NO SUJETOS A RÉGIMEN	0.00	0.00	0.00	0.00	0.00
4.1.5.2	ENAJENACIÓN DE BIENES MUEBLES NO SUJETOS A SER INVENTARIADOS	0.00	0.00	0.00	0.00	0.00
4.1.5.3	ACCESORIOS DE PRODUCTOS	0.00	0.00	0.00	0.00	0.00
4.1.5.9	OTROS PRODUCTOS QUE GENERAN INGRESOS CORRIENTES	0.00	0.00	0.00	0.00	0.00
4.1.6	APROVECHAMIENTOS DE TIPO CORRIENTE	0.00	0.00	0.00	0.00	0.00
4.1.6.1	INCENTIVOS DERIVADOS DE LA COLABORACIÓN FISCAL (DEROGADA)	0.00	0.00	0.00	0.00	0.00
4.1.6.2	MULTAS	0.00	0.00	0.00	0.00	0.00
4.1.6.3	INDEMNIZACIONES	0.00	0.00	0.00	0.00	0.00
4.1.6.4	REINTEGROS	0.00	0.00	0.00	0.00	0.00
4.1.6.5	APROVECHAMIENTOS PROVENIENTES DE OBRAS PÚBLICAS	0.00	0.00	0.00	0.00	0.00
4.1.6.6	APROVECHAMIENTOS POR PARTICIPACIONES DERIVADAS DE LA APLICACIÓN DE LEYES	0.00	0.00	0.00	0.00	0.00
4.1.6.7	APROVECHAMIENTOS POR APORTACIONES Y COOPERACIONES	0.00	0.00	0.00	0.00	0.00
4.1.6.8	ACCESORIOS DE APROVECHAMIENTOS	0.00	0.00	0.00	0.00	0.00
4.1.6.9	OTROS APROVECHAMIENTOS	0.00	0.00	0.00	0.00	0.00
4.1.7	INGRESOS POR VENTA DE BIENES Y SERVICIOS	0.00	0.00	0.00	0.00	0.00
4.1.7.1	INGRESOS POR VENTA DE MERCANCIAS	0.00	0.00	0.00	0.00	0.00
4.1.7.2	INGRESOS POR VENTA DE BIENES Y SERVICIOS PRODUCIDOS EN ESTABLECIMIENTOS DEL	0.00	0.00	0.00	0.00	0.00
4.1.7.3	INGRESOS POR VENTA DE BIENES Y SERVICIOS DE ORGANISMOS DESCENTRALIZADOS	0.00	0.00	3,309,817.62	3,309,817.62	0.00
4.1.7.4	INGRESOS DE OPERACIÓN DE ENTIDADES PARAESTATALES EMPRESARIALES Y NO FINANCIERAS	0.00	0.00	0.00	0.00	0.00
4.1.9	INGRESOS NO COMPENDIDOS EN LAS FRACCIONES DE LA LEY DE INGRESOS CAUSADOS	0.00	0.00	0.00	0.00	0.00
4.1.9.1	IMPUESTOS NO COMPENDIDOS EN LAS FRACCIONES DE LA LEY DE INGRESOS CAUSADOS	0.00	0.00	0.00	0.00	0.00
4.1.9.2	CONTRIBUCIONES DE MEJORAS, DERECHOS, PRODUCTOS Y APROVECHAMIENTOS NO COMPRENDIDOS EN LAS FRACCIONES DE LA LEY DE INGRESOS CAUSADOS	0.00	0.00	0.00	0.00	0.00
4.2	PARTICIPACIONES, APORTACIONES, TRANSFERENCIAS, ASIGNACIONES, SUBSIDIOS Y OTRAS AYUDAS	0.00	0.00	10,855,687.08	10,855,687.08	0.00
4.2.1	PARTICIPACIONES Y APORTACIONES	0.00	0.00	10,855,687.08	10,855,687.08	0.00
4.2.1.1	PARTICIPACIONES	0.00	0.00	0.00	0.00	0.00
4.2.1.2	APORTACIONES	0.00	0.00	0.00	0.00	0.00
4.2.1.3	CONVENIOS	0.00	0.00	10,855,687.08	10,855,687.08	0.00
4.2.1.4	INCENTIVOS DERIVADOS DE LA COLABORACIÓN FISCAL	0.00	0.00	0.00	0.00	0.00
4.2.2	TRANSFERENCIAS, ASIGNACIONES, SUBSIDIOS Y OTRAS AYUDAS	0.00	0.00	0.00	0.00	0.00
4.2.2.1	TRANSFERENCIAS INTERNAS Y ASIGNACIONES DEL SECTOR PÚBLICO	0.00	0.00	0.00	0.00	0.00
4.2.2.2	TRANSFERENCIAS DEL SECTOR PÚBLICO	0.00	0.00	0.00	0.00	0.00
4.2.2.3	SUBSIDIOS Y SUBVENCIONES	0.00	0.00	0.00	0.00	0.00
4.2.2.4	AYUDAS SOCIALES	0.00	0.00	0.00	0.00	0.00

4.2.2.5	PENSIONES Y JUBILACIONES	0.00	0.00	0.00	0.00	0.00
4.2.2.6	TRANSFERENCIAS DEL EXTERIOR	0.00	0.00	0.00	0.00	0.00
4.3	OTROS INGRESOS Y BENEFICIOS	0.00	0.00	542,367.43	542,367.43	0.00
4.3.1	INGRESOS FINANCIEROS	0.00	0.00	33,367.43	33,367.43	0.00
4.3.1.1	INTERESES GANADOS DE VALORES, CRÉDITOS, BONOS Y OTROS.	0.00	0.00	0.00	0.00	0.00
4.3.1.9	OTROS INGRESOS FINANCIEROS	0.00	0.00	33,367.43	33,367.43	0.00
4.3.2	INCREMENTO POR VARIACIÓN DE INVENTARIOS	0.00	0.00	0.00	0.00	0.00
4.3.2.1	INCREMENTO POR VARIACIÓN DE INVENTARIOS DE MERCANCIAS PARA VENTA	0.00	0.00	0.00	0.00	0.00
4.3.2.2	INCREMENTO POR VARIACIÓN DE INVENTARIOS DE MERCANCIAS TERMINADAS	0.00	0.00	0.00	0.00	0.00
4.3.2.3	INCREMENTO POR VARIACIÓN DE INVENTARIOS DE MERCANCIAS EN PROCESO DE ELABOR	0.00	0.00	0.00	0.00	0.00
4.3.2.4	INCREMENTO POR VARIACIÓN DE INVENTARIOS DE MATERIAS PRIMAS, MATERIALES Y SUM	0.00	0.00	0.00	0.00	0.00
4.3.2.5	INCREMENTO POR VARIACIÓN DE ALMACÉN DE MATERIAS PRIMAS, MATERIALES Y SUMINIS	0.00	0.00	0.00	0.00	0.00
4.3.3	DISMINUCIÓN DEL EXCESO DE ESTIMACIONES POR PÉRDIDA O DETERIORO U OBSOLESCEN	0.00	0.00	0.00	0.00	0.00
4.3.3.1	DISMINUCIÓN DEL EXCESO DE ESTIMACIONES POR PÉRDIDA O DETERIORO U OBSOLESCEN	0.00	0.00	0.00	0.00	0.00
4.3.4	DISMINUCIÓN DEL EXCESO DE PROVISIONES	0.00	0.00	0.00	0.00	0.00
4.3.4.1	DISMINUCIÓN DEL EXCESO EN PROVISIONES	0.00	0.00	0.00	0.00	0.00
4.3.9	OTROS INGRESOS Y BENEFICIOS VARIOS	0.00	0.00	509,000.00	509,000.00	0.00
4.3.9.1	OTROS INGRESOS DE EJERCICIOS ANTERIORES	0.00	0.00	0.00	0.00	0.00
4.3.9.2	BONIFICACIONES Y DESCUENTOS OBTENIDOS	0.00	0.00	0.00	0.00	0.00
4.3.9.3	DIFERENCIAS POR TIPO DE CAMBIO A FAVOR EN EFECTIVO Y EQUIVALENTES	0.00	0.00	0.00	0.00	0.00
4.3.9.4	DIFERENCIAS DE COTIZACIONES A FAVOR EN VALORES NEGOCIABLES	0.00	0.00	0.00	0.00	0.00
4.3.9.5	RESULTADO POR POSICIÓN MONETARIA	0.00	0.00	0.00	0.00	0.00
4.3.9.6	UTILIDADES POR PARTICIPACIÓN PATRIMONIAL	0.00	0.00	0.00	0.00	0.00
4.3.9.9	OTROS INGRESOS Y BENEFICIOS VARIOS	0.00	0.00	509,000.00	509,000.00	0.00
5	GASTOS Y OTRAS PERDIDAS	0.00	15,452,102.99	0.00	15,452,102.99	0.00
5.1	GASTOS DE FUNCIONAMIENTO	0.00	14,387,891.40	0.00	14,387,891.40	0.00
5.1.1	SERVICIOS PERSONALES	0.00	8,884,090.44	0.00	8,884,090.44	0.00
5.1.1.1	REMUNERACIONES AL PERSONAL DE CARÁCTER PERMANENTE	0.00	6,205,846.92	0.00	6,205,846.92	0.00
5.1.1.2	REMUNERACIONES AL PERSONAL DE CARÁCTER TRANSITORIO	0.00	0.00	0.00	0.00	0.00
5.1.1.3	REMUNERACIONES ADICIONALES Y ESPECIALES	0.00	0.00	0.00	0.00	0.00
5.1.1.4	SEGURIDAD SOCIAL	0.00	848,761.05	0.00	848,761.05	0.00
5.1.1.5	OTRAS PRESTACIONES SOCIALES Y ECONÓMICAS	0.00	1,372,079.90	0.00	1,372,079.90	0.00
5.1.1.6	PAGO DE ESTÍMULOS A SERVIDORES PÚBLICOS	0.00	457,402.57	0.00	457,402.57	0.00
5.1.2	MATERIALES Y SUMINISTROS	0.00	603,021.39	0.00	603,021.39	0.00
5.1.2.1	MATERIALES DE ADMINISTRACIÓN, EMISIÓN DE DOCUMENTOS Y ARTÍCULOS OFICIALES	0.00	169,488.55	0.00	169,488.55	0.00
5.1.2.2	ALIMENTOS Y UTENSILIOS	0.00	70,406.69	0.00	70,406.69	0.00
5.1.2.3	MATERIAS PRIMAS Y MATERIALES DE PRODUCCIÓN Y COMERCIALIZACIÓN	0.00	719.76	0.00	719.76	0.00
5.1.2.4	MATERIALES Y ARTÍCULOS DE CONSTRUCCIÓN Y DE REPARACIÓN	0.00	52,205.45	0.00	52,205.45	0.00
5.1.2.5	PRODUCTOS QUÍMICOS, FARMACÉUTICOS Y DE LABORATORIO	0.00	49,392.47	0.00	49,392.47	0.00
5.1.2.6	COMBUSTIBLES, LUBRICANTES Y ADITIVOS	0.00	176,537.05	0.00	176,537.05	0.00
5.1.2.7	VESTUARIO, BLANCOS, PRENDAS DE PROTECCIÓN Y ARTÍCULOS DEPORTIVOS	0.00	42,428.01	0.00	42,428.01	0.00
5.1.2.8	MATERIALES Y SUMINISTROS PARA SEGURIDAD	0.00	0.00	0.00	0.00	0.00
5.1.2.9	HERRAMIENTAS, REFACCIONES Y ACCESORIOS MENORES	0.00	41,843.41	0.00	41,843.41	0.00
5.1.3	SERVICIOS GENERALES	0.00	4,900,779.57	0.00	4,900,779.57	0.00

5.1.3.1	SERVICIOS BÁSICOS	0.00	435,585.80	0.00	435,585.80
5.1.3.2	SERVICIOS DE ARRENDAMIENTO	0.00	493,237.62	0.00	493,237.62
5.1.3.3	SERVICIOS PROFESIONALES, CIENTÍFICOS Y TÉCNICOS Y OTROS SERVICIOS	0.00	2,029,920.26	0.00	2,029,920.26
5.1.3.4	SERVICIOS FINANCIEROS, BANCARIOS Y COMERCIALES	0.00	141,643.92	0.00	141,643.92
5.1.3.5	SERVICIOS DE INSTALACIÓN, REPARACIÓN, MANTENIMIENTO Y CONSERVACIÓN	0.00	710,493.68	0.00	710,493.68
5.1.3.6	SERVICIOS DE COMUNICACIÓN SOCIAL Y PUBLICIDAD	0.00	43,182.59	0.00	43,182.59
5.1.3.7	SERVICIOS DE TRASLADO Y VIÁTICOS	0.00	446,320.19	0.00	446,320.19
5.1.3.8	SERVICIOS OFICIALES	0.00	8,153.75	0.00	8,153.75
5.1.3.9	OTROS SERVICIOS GENERALES	0.00	592,241.76	0.00	592,241.76
5.2	TRANSFERENCIAS, ASIGNACIONES, SUBSIDIOS Y OTRAS AYUDAS	0.00	0.00	0.00	0.00
5.2.1	TRANSFERENCIAS INTERNAS Y ASIGNACIONES AL SECTOR PÚBLICO	0.00	0.00	0.00	0.00
5.2.1.1	ASIGNACIONES AL SECTOR PÚBLICO	0.00	0.00	0.00	0.00
5.2.1.2	TRANSFERENCIAS INTERNAS AL SECTOR PÚBLICO	0.00	0.00	0.00	0.00
5.2.2	TRANSFERENCIAS AL RESTO DEL SECTOR PÚBLICO	0.00	0.00	0.00	0.00
5.2.2.1	TRANSFERENCIAS A ENTIDADES PARAESTATALES	0.00	0.00	0.00	0.00
5.2.2.2	TRANSFERENCIAS A ENTIDADES FEDERATIVAS Y MUNICIPIOS	0.00	0.00	0.00	0.00
5.2.3	SUBSIDIOS Y SUBVENCIONES	0.00	0.00	0.00	0.00
5.2.3.1	SUBSIDIOS	0.00	0.00	0.00	0.00
5.2.3.2	SUBVENCIONES	0.00	0.00	0.00	0.00
5.2.4	AYUDAS SOCIALES	0.00	0.00	0.00	0.00
5.2.4.1	AYUDAS SOCIALES A PERSONAS	0.00	0.00	0.00	0.00
5.2.4.2	BEGAS	0.00	0.00	0.00	0.00
5.2.4.3	AYUDAS SOCIALES A INSTITUCIONES	0.00	0.00	0.00	0.00
5.2.4.4	AYUDAS SOCIALES POR DESASTRES NATURALES Y OTROS SINIESTROS	0.00	0.00	0.00	0.00
5.2.5	PENSIONES Y JUBILACIONES	0.00	0.00	0.00	0.00
5.2.5.1	PENSIONES	0.00	0.00	0.00	0.00
5.2.5.2	JUBILACIONES	0.00	0.00	0.00	0.00
5.2.5.9	OTRAS PENSIONES Y JUBILACIONES	0.00	0.00	0.00	0.00
5.2.6	TRANSFERENCIAS A FIDEICOMISOS, MANDATOS Y CONTRATOS ANÁLOGOS	0.00	0.00	0.00	0.00
5.2.6.1	TRANSFERENCIAS A FIDEICOMISOS, MANDATOS Y CONTRATOS ANÁLOGOS AL GOBIERNO	0.00	0.00	0.00	0.00
5.2.6.2	TRANSFERENCIAS A FIDEICOMISOS, MANDATOS Y CONTRATOS ANÁLOGOS A ENTIDADES P	0.00	0.00	0.00	0.00
5.2.7	TRANSFERENCIAS A LA SEGURIDAD SOCIAL	0.00	0.00	0.00	0.00
5.2.7.1	TRANSFERENCIAS POR OBLIGACIONES DE LEY	0.00	0.00	0.00	0.00
5.2.8	DONATIVOS	0.00	0.00	0.00	0.00
5.2.8.1	DONATIVOS A INSTITUCIONES SIN FINES DE LURO	0.00	0.00	0.00	0.00
5.2.8.2	DONATIVOS A ENTIDADES FEDERATIVAS Y MUNICIPIOS	0.00	0.00	0.00	0.00
5.2.8.3	DONATIVOS A FIDEICOMISO, MANDATOS Y CONTRATOS ANÁLOGOS PRIVADOS	0.00	0.00	0.00	0.00
5.2.8.4	DONATIVOS A FIDEICOMISO, MANDATOS Y CONTRATOS ANÁLOGOS ESTATALES	0.00	0.00	0.00	0.00
5.2.8.5	DONATIVOS INTERNACIONALES	0.00	0.00	0.00	0.00
5.2.9	TRANSFERENCIAS AL EXTERIOR	0.00	0.00	0.00	0.00
5.2.9.1	TRANSFERENCIAS AL EXTERIOR A GOBIERNOS EXTRANJEROS Y ORGANISMOS INTERNACI	0.00	0.00	0.00	0.00
5.2.9.2	TRANSFERENCIAS AL SECTOR PRIVADO EXTERNO	0.00	0.00	0.00	0.00
5.3	PARTICIPACIONES Y APORTACIONES	0.00	0.00	0.00	0.00
5.3.1	PARTICIPACIONES	0.00	0.00	0.00	0.00

5.3.1.1	PARTICIPACIONES DE LA FEDERACIÓN A ENTIDADES FEDERATIVAS Y MUNICIPIOS		0.00	0.00	0.00	0.00
5.3.1.2	PARTICIPACIONES DE LAS ENTIDADES FEDERATIVAS A LOS MUNICIPIOS		0.00	0.00	0.00	0.00
5.3.2	APORTACIONES		0.00	0.00	0.00	0.00
5.3.2.1	APORTACIONES DE LA FEDERACIÓN A ENTIDADES FEDERATIVAS Y MUNICIPIOS		0.00	0.00	0.00	0.00
5.3.2.2	APORTACIONES DE LAS ENTIDADES FEDERATIVAS A LOS MUNICIPIOS		0.00	0.00	0.00	0.00
5.3.3	CONVENIOS		0.00	0.00	0.00	0.00
5.3.3.1	CONVENIOS DE REASIGNACIÓN		0.00	0.00	0.00	0.00
5.3.3.2	CONVENIOS DE DESCENTRALIZACIÓN Y OTROS		0.00	0.00	0.00	0.00
5.4	INTERESES, COMISIONES Y OTROS GASTOS DE LA DEUDA PÚBLICA		0.00	0.00	0.00	0.00
5.4.1	INTERESES DE LA DEUDA PÚBLICA		0.00	0.00	0.00	0.00
5.4.1.1	INTERESES DE LA DEUDA PÚBLICA INTERNA		0.00	0.00	0.00	0.00
5.4.1.2	INTERESES DE LA DEUDA PÚBLICA EXTERNA		0.00	0.00	0.00	0.00
5.4.2	COMISIONES DE LA DEUDA PÚBLICA		0.00	0.00	0.00	0.00
5.4.2.1	COMISIONES DE LA DEUDA PÚBLICA INTERNA		0.00	0.00	0.00	0.00
5.4.2.2	COMISIONES DE LA DEUDA PÚBLICA EXTERNA		0.00	0.00	0.00	0.00
5.4.3	GASTOS DE LA DEUDA PÚBLICA		0.00	0.00	0.00	0.00
5.4.3.1	GASTOS DE LA DEUDA PÚBLICA INTERNA		0.00	0.00	0.00	0.00
5.4.3.2	GASTOS DE LA DEUDA PÚBLICA EXTERNA		0.00	0.00	0.00	0.00
5.4.4	COSTO POR COBERTURAS		0.00	0.00	0.00	0.00
5.4.4.1	COSTO POR COBERTURAS		0.00	0.00	0.00	0.00
5.4.5	APOYOS FINANCIEROS		0.00	0.00	0.00	0.00
5.4.5.1	APOYOS FINANCIEROS A INTERMEDIARIOS		0.00	0.00	0.00	0.00
5.4.5.2	APOYO FINANCIEROS A AHORRADORES Y DEUDORES DEL SISTEMA FINANCIERO NACIONAL		0.00	0.00	0.00	0.00
5.5	OTROS GASTOS Y PERDIDAS EXTRAORDINARIAS		0.00	0.00	0.00	0.00
5.5.1	ESTIMACIONES, DEPRECIACIONES, DETERIORS, OBSOLESCENCIA Y AMORTIZACIONES		0.00	1,064,211.59	0.00	1,064,211.59
5.5.1.1	ESTIMACIONES POR PÉRDIDA O DETERIORO DE ACTIVOS CIRCULANTES		0.00	0.00	0.00	0.00
5.5.1.2	ESTIMACIONES POR PÉRDIDA O DETERIORO DE ACTIVO NO CIRCULANTE		0.00	0.00	0.00	0.00
5.5.1.3	DEPRECIACIÓN DE BIENES INMUEBLES		0.00	0.00	0.00	0.00
5.5.1.4	DEPRECIACIÓN DE INFRAESTRUCTURA		0.00	0.00	0.00	0.00
5.5.1.5	DEPRECIACIÓN DE BIENES MUEBLES		0.00	0.00	0.00	0.00
5.5.1.6	DETERIORO DE LOS ACTIVOS BIOLÓGICOS		0.00	1,026,566.20	0.00	1,026,566.20
5.5.1.7	AMORTIZACIÓN DE ACTIVOS INTANGIBLES		0.00	0.00	0.00	0.00
5.5.1.8	DISMINUCIÓN DE BIENES POR PÉRDIDA, OBSOLESCENCIA Y DETERIORO		0.00	17,895.39	0.00	17,895.39
5.5.2	PROVISIONES		0.00	0.00	0.00	0.00
5.5.2.1	PROVISIONES DE PASIVOS A CORTO PLAZO		0.00	0.00	0.00	0.00
5.5.2.2	PROVISIONES DE PASIVOS A LARGO PLAZO		0.00	0.00	0.00	0.00
5.5.3	DISMINUCIÓN DE INVENTARIOS		0.00	0.00	0.00	0.00
5.5.3.1	DISMINUCIÓN DE INVENTARIOS DE MERCANCIAS PARA VENTA		0.00	0.00	0.00	0.00
5.5.3.2	DISMINUCIÓN DE INVENTARIOS DE MERCANCIAS TERMINADAS		0.00	0.00	0.00	0.00
5.5.3.3	DISMINUCIÓN DE INVENTARIOS DE MERCANCIAS EN PROCESO DE ELABORACIÓN		0.00	0.00	0.00	0.00
5.5.3.4	DISMINUCIÓN DE INVENTARIOS DE MATERIAS PRIMAS, MATERIALES Y SUMINISTROS PARA F		0.00	0.00	0.00	0.00
5.5.3.5	DISMINUCIÓN DE ALMACÉN DE MATERIALES Y SUMINISTROS DE CONSUMO		0.00	0.00	0.00	0.00
5.5.4	AUMENTO POR INSUFICIENCIA DE ESTIMACIONES POR PÉRDIDA O DETERIORO U OBSOLES		0.00	0.00	0.00	0.00
5.5.4.1	AUMENTO POR INSUFICIENCIA DE ESTIMACIONES POR PÉRDIDA O DETERIORO U OBSOLES		0.00	0.00	0.00	0.00

5.5.5	AUMENTO POR INSUFICIENCIA DE PROVISIONES	0.00	0.00	0.00	0.00	0.00
5.5.5.1	AUMENTO POR INSUFICIENCIA DE PROVISIONES	0.00	0.00	0.00	0.00	0.00
5.5.9	OTROS GASTOS	0.00	19,750.00	0.00	19,750.00	0.00
5.5.9.1	GASTOS DE EJERCICIOS ANTERIORES	0.00	0.00	0.00	0.00	0.00
5.5.9.2	PÉRDIDAS POR RESPONSABILIDADES	0.00	0.00	0.00	0.00	0.00
5.5.9.3	BONIFICACIONES Y DESCUENTOS OTORGADOS	0.00	19,750.00	0.00	19,750.00	0.00
5.5.9.4	DIFERENCIAS POR TIPO DE CAMBIO NEGATIVAS EN EFECTIVO Y EQUIVALENTES	0.00	0.00	0.00	0.00	0.00
5.5.9.5	DIFERENCIAS DE COTIZACIONES NEGATIVAS EN VALORES NEGOCIABLES	0.00	0.00	0.00	0.00	0.00
5.5.9.6	RESULTADO POR POSICIÓN MONETARIA	0.00	0.00	0.00	0.00	0.00
5.5.9.7	PÉRDIDAS POR PARTICIPACIÓN PATRIMONIAL	0.00	0.00	0.00	0.00	0.00
5.5.9.9	OTROS GASTOS VARIOS	0.00	0.00	0.00	0.00	0.00
5.6	INVERSIÓN PÚBLICA	0.00	0.00	0.00	0.00	0.00
5.6.1	INVERSIÓN PÚBLICA NO CAPITALIZABLE	0.00	0.00	0.00	0.00	0.00
5.6.1.1	CONSTRUCCIÓN EN BIENES NO CAPITALIZABLE	0.00	0.00	0.00	0.00	0.00
7	CUENTAS DE ORDEN CONTABLES	0.00	0.00	0.00	0.00	0.00
7.1	VALORES	0.00	0.00	0.00	0.00	0.00
7.1.1	VALORES EN CUSTODIA	0.00	0.00	0.00	0.00	0.00
7.1.2	CUSTODIA DE VALORES	0.00	0.00	0.00	0.00	0.00
7.1.3	INSTRUMENTOS DE CRÉDITO PRESTADOS A FORMADORES DE MERCADO	0.00	0.00	0.00	0.00	0.00
7.1.4	PRÉSTAMO DE INSTRUMENTOS DE CRÉDITO A FORMADORES DE MERCADO Y SU GARANTÍA	0.00	0.00	0.00	0.00	0.00
7.1.5	INSTRUMENTOS DE CRÉDITO RECIBIDOS EN GARANTÍA DE LOS FORMADORES DE MERCADO	0.00	0.00	0.00	0.00	0.00
7.1.6	GARANTÍA DE CRÉDITOS RECIBIDOS DE LOS FORMADORES DE MERCADO	0.00	0.00	0.00	0.00	0.00
7.2	EMISION DE OBLIGACIONES	0.00	0.00	0.00	0.00	0.00
7.2.1	AUTORIZACIÓN PARA LA EMISIÓN DE BONOS, TÍTULOS Y VALORES DE LA DEUDA PÚBLICA INTERNA	0.00	0.00	0.00	0.00	0.00
7.2.2	AUTORIZACIÓN PARA LA EMISIÓN DE BONOS, TÍTULOS Y VALORES DE LA DEUDA PÚBLICA EXTERNA	0.00	0.00	0.00	0.00	0.00
7.2.3	EMISIONES AUTORIZADAS DE LA DEUDA PÚBLICA INTERNA Y EXTERNA	0.00	0.00	0.00	0.00	0.00
7.2.4	SUSCRIPCIÓN DE CONTRATOS DE PRÉSTAMOS Y OTRAS OBLIGACIONES DE LA DEUDA PÚBLICA INTERNA	0.00	0.00	0.00	0.00	0.00
7.2.5	SUSCRIPCIÓN DE CONTRATOS DE PRÉSTAMOS Y OTRAS OBLIGACIONES DE LA DEUDA PÚBLICA EXTERNA	0.00	0.00	0.00	0.00	0.00
7.2.6	CONTRATOS DE PRÉSTAMOS Y OTRAS OBLIGACIONES DE LA DEUDA PÚBLICA INTERNA Y EXTERNA	0.00	0.00	0.00	0.00	0.00
7.3	AVALES Y GARANTÍAS	0.00	0.00	0.00	0.00	0.00
7.3.1	AVALES AUTORIZADOS	0.00	0.00	0.00	0.00	0.00
7.3.2	AVALES FIRMADOS	0.00	0.00	0.00	0.00	0.00
7.3.3	FIANZAS Y GARANTÍAS RECIBIDAS POR DEUDAS A COBRAR	0.00	0.00	0.00	0.00	0.00
7.3.4	FIANZAS Y GARANTÍAS RECIBIDAS	0.00	0.00	0.00	0.00	0.00
7.3.5	FIANZAS OTORGADAS PARA RESPALDAR OBLIGACIONES NO FISCALES DEL GOBIERNO	0.00	0.00	0.00	0.00	0.00
7.3.6	FIANZAS OTORGADAS DEL GOBIERNO PARA RESPALDAR OBLIGACIONES NO FISCALES	0.00	0.00	0.00	0.00	0.00
7.4	JUICIOS	0.00	0.00	0.00	0.00	0.00
7.4.1	DEMANDAS JUDICIAL EN PROCESO DE RESOLUCIÓN	0.00	0.00	0.00	0.00	0.00
7.4.2	RESOLUCIÓN DE DEMANDAS EN PROCESO JUDICIAL	0.00	0.00	0.00	0.00	0.00
7.5	INVERSION MEDIANTE PROYECTOS PARA PRESTACION DE SERVICIOS (PPS) Y SIMILARES	0.00	0.00	0.00	0.00	0.00
7.5.1	CONTRATOS PARA INVERSIÓN MEDIANTE PROYECTOS PARA PRESTACION DE SERVICIOS (PPS)	0.00	0.00	0.00	0.00	0.00
7.5.2	INVERSIÓN PÚBLICA CONTRATADA MEDIANTE PROYECTOS PARA PRESTACION DE SERVICIOS	0.00	0.00	0.00	0.00	0.00
7.6	BIENES EN CONCESIONADOS O EN COMODATO	0.00	0.00	0.00	0.00	0.00
7.6.1	BIENES BAJO CONTRATO EN CONCESION	0.00	0.00	0.00	0.00	0.00

7.6.2	CONTRATO DE CONCESIÓN POR BIENES	0.00	0.00	0.00	0.00	0.00
7.6.3	BIENES BAJO CONTRATO EN COMODATO	0.00	0.00	0.00	0.00	0.00
7.6.4	CONTRATO DE COMODATO POR BIENES	0.00	0.00	0.00	0.00	0.00
8	CUENTAS DE ORDEN PRESUPUESTARIAS	0.00	132,994,109.85	132,994,109.85	0.00	0.00
8.1	LEY DE INGRESOS	0.00	43,237,599.33	43,237,599.33	0.00	0.00
8.1.1	LEY DE INGRESOS ESTIMADA	0.00	14,263,203.85	14,263,203.85	0.00	14,263,203.85
8.1.2	LEY DE INGRESOS POR EJECUTAR	0.00	14,165,504.70	14,165,504.70	0.00	741,085.23
8.1.3	MODIFICACIONES A LA LEY DE INGRESOS ESTIMADA	0.00	643,386.08	643,386.08	0.00	643,386.08
8.1.4	LEY DE INGRESOS DEVENGADA	0.00	14,165,504.70	14,165,504.70	0.00	0.00
8.1.5	LEY DE INGRESOS RECAUDADA	0.00	0.00	0.00	0.00	14,165,504.70
8.2	PRESUPUESTO DE EGRESOS	0.00	89,756,510.52	89,756,510.52	0.00	0.00
8.2.1	PRESUPUESTO DE EGRESOS APROBADO	0.00	0.00	0.00	0.00	14,263,203.85
8.2.2	PRESUPUESTO DE EGRESOS POR EJERCER	0.00	23,287,436.33	23,287,436.33	0.00	25,843.58
8.2.3	MODIFICACIONES AL PRESUPUESTO DE EGRESOS APROBADO	0.00	8,579,257.47	9,024,232.48	0.00	444,975.01
8.2.4	PRESUPUESTO DE EGRESOS COMPROMETIDO	0.00	14,682,335.28	14,682,335.28	0.00	0.00
8.2.5	PRESUPUESTO DE EGRESOS DEVENGADO	0.00	14,682,335.28	14,682,335.28	0.00	0.00
8.2.6	PRESUPUESTO DE EGRESOS EJERCIDO	0.00	14,682,335.28	13,842,810.88	0.00	839,524.40
8.2.7	PRESUPUESTO DE EGRESOS PAGADO	0.00	13,842,810.88	13,842,810.88	0.00	13,842,810.88

Nota de Gestión Administrativa 17

"Bajo protesta de decir verdad declaramos que los Estados Financieros y sus notas, son razonablemente correctos y son responsabilidad del emisor"

Realizó



C.P. FERNANDO MARTÍNEZ LEÑOS
Director de Administración y Finanzas

Autorizó



DR. INDALECIO MEDINA HERNÁNDEZ
Rector



C.P. VICENTE MIRELES S.

CONTADORES Y AUDITORES

**SECRETARIA DE FISCALIZACIÓN Y RENDICIÓN DE CUENTAS
C. TERESA GUAJARDO BERLANGA
SECRETARIA DE FISCALIZACIÓN Y RENDICIÓN DE CUENTAS**

Hemos auditado los estados financieros de la Entidad Gubernamental denominada **Universidad Politécnica de la Región Laguna**, que comprenden los estados de situación financiera, los estados analíticos del activo y los estados analíticos de la deuda y otros pasivos **al 31 de diciembre de 2018 y 2017**, y los estados de actividades, de variaciones en el patrimonio, de flujos de efectivo y los de cambios en la situación financiera, correspondientes a los periodos terminados en dichas fechas, así como las notas explicativas a los estados financieros que incluyen un resumen de las políticas contables significativas.

En nuestra opinión, los estados financieros adjuntos, que se describen en el párrafo anterior, están preparados, en todos los aspectos materiales, de conformidad con las disposiciones en materia de información financiera que se indican en la Nota 5 y 6 de gestión administrativa a los estados financieros que se acompañan y que están establecidas en la Ley General de Contabilidad Gubernamental y en los documentos emitidos por el Consejo Nacional de Armonización Contable (CONAC).

Hemos llevado a cabo nuestra auditoría de conformidad con las Normas Internacionales de Auditoría, nuestras responsabilidades, de acuerdo con estas normas, se describen con más detalle en párrafos siguientes de nuestro informe. Somos independientes de la entidad de conformidad con el Código de Ética Profesional del Instituto Mexicano de Contadores Públicos, A.C. , junto con los requerimientos de ética que son aplicables a nuestras auditorías de los estados financieros en México, hemos cumplido con las demás responsabilidades de ética de conformidad con esos requerimientos y con el Código de Ética Profesional. Consideramos que la evidencia de auditoría que hemos obtenido proporciona una base suficiente y adecuada para nuestra opinión.

Llamamos la atención sobre la Nota 5 y 6 de gestión administrativa a los estados financieros adjuntos en la que se describen las bases contables utilizadas para la preparación de los mismos. Dichos estados financieros fueron preparados para cumplir con los requerimientos normativos gubernamentales a que está sujeta la entidad y para ser integrados en el Reporte de la Cuenta Pública Federal, los cuales están presentados en los formatos que para tal efecto fueron establecidos por la Unidad de Contabilidad gubernamental de la Secretaría de Hacienda; consecuentemente, éstos pueden no ser apropiados para otra finalidad. Nuestra opinión no se modifica por esta cuestión.

La administración es responsable de la preparación de los estados financieros adjuntos de conformidad con las disposiciones en materia de información financiera establecidas en la Ley General de Contabilidad Gubernamental que se describen en la Nota 5 y 6 de Gestión administrativa a dichos estados financieros, y del control interno que la administración consideró



C.P. VICENTE MIRELES S.
CONTADORES Y AUDITORES

necesario para permitir la preparación de estados financieros libres de incorrección material debida a fraude o error.

En la preparación de los estados financieros, la administración es responsable de la valoración de la capacidad de la entidad para continuar operando como una entidad en funcionamiento, revelando, en su caso, las cuestiones relativas a la entidad en funcionamiento y utilizando las bases contables aplicables a una entidad en funcionamiento, a menos que la administración tenga la intención de liquidar la entidad o cesar sus operaciones, o bien no exista una alternativa realista.

Los encargados del gobierno de la entidad son responsables de la supervisión del proceso de información financiera de la entidad.

Nuestros objetivos son obtener una seguridad razonable sobre que los estados financieros, en su conjunto, se encuentren libres de incorrección material, bebido a fraude o error, y emitir un informe de auditoría que contiene nuestra opinión. Seguridad razonable es un alto nivel de seguridad. Pero no es una garantía, de que una auditoría realizada de conformidad con las Normas Internacionales de Auditoría siempre detecte una incorrección material cuando existe. Las incorrecciones pueden deberse a fraude o error y son consideradas materiales si individualmente, o en su conjunto, puede preverse razonablemente que influyan en las decisiones económicas que los usuarios hacen basándose en los estados financieros.

Como parte de una auditoría de conformidad con las Normas Internacionales de Auditoría, aplicamos nuestro juicio profesional y mantenemos una actitud de escepticismo profesional durante toda la auditoría. También:

- Identificamos y evaluamos los riesgos de incorrección material en los estados financieros, debida a fraude o error, diseñamos y aplicamos los procedimientos de auditoría para responder a esos riesgos y obtener evidencia de auditoría suficiente y apropiada para obtener una base para nuestra opinión. El riesgo de no detectar una incorrección material debida a fraude es mayor que en el caso de un error no intencional, ya que el fraude puede implicar colusión, falsificación, manifestaciones intencionalmente erróneas, omisiones intencionales o la anulación de control interno.
- Obtenemos conocimiento del control interno relevante para la auditoría, con el fin de diseñar los procedimientos de auditoría que consideramos adecuados en las circunstancias, y no con la finalidad de expresar una opinión sobre la eficacia del control interno de la entidad.
- Evaluamos lo apropiado de las políticas contables utilizadas y la razonabilidad de las estimaciones contables, así como las revelaciones hechas por la administración de la entidad.



C.P. VICENTE MIRELES S.
CONTADORES Y AUDITORES

- Concluimos sobre lo apropiado del uso de la administración de las bases contables aplicables a una entidad en funcionamiento y, con base en la evidencia de auditoría obtenida, concluimos sobre si existe o no una incertidumbre importante relacionada con eventos o con condiciones que pueden originar dudas significativas sobre la capacidad de la entidad para continuar como entidad en funcionamiento. Si concluimos que existe una incertidumbre importante, se nos requiere que llamemos la atención en nuestro informe de auditoría sobre la correspondiente información revelada en los estados financieros o, si dicha revelación es insuficiente, que expresemos una opinión modificada. Nuestras conclusiones se basan en la evidencia de auditoría obtenida hasta la fecha de nuestro informe. Sin embargo, hechos o condiciones futuros pueden ser causa de que la entidad deje de ser una entidad en funcionamiento.

Nos comunicamos con los responsables del gobierno de la entidad en relación, entre otras cuestiones, con el alcance planteado y el momento de realización de la auditoría y los hallazgos importantes de la auditoría, así como cualquier deficiencia significativa en el control interno que identifiquemos durante nuestra auditoría.

CPC Vicente Mireles Sepúlveda
Niños héroes 166 sur col. Centro
Ced. Profesional 1663138
Registro ASEC-RPI-010-2017
Torreón Coahuila a 15 de enero de 2019



**¡Fuerte,
Coahuila) es!**



II INFORMACIÓN PRESUPUESTARIA

UNIVERSIDAD POLITÉCNICA DE LA REGIÓN LAGUNA

Estado Analítico de Ingresos

Del 1 de Enero al 31 de Diciembre de 2018

Clasificación Económica	Ingreso					Diferencia (6=5-1)
	Estimado (1)	Ampliaciones y Reducciones (2)	Modificado (3=1+2)	Devengado (4)	Recaudado (5)	
1 INGRESOS	14,263,203.85	643,386.08	14,906,589.93	14,165,504.70	14,165,504.70	97,699.15
1.1 INGRESOS CORRIENTES						
1.1.1 Impuestos						
1.1.2 Contribuciones a la Seguridad Social						
1.1.3 Contribuciones de Mejoras						
1.1.4 Derechos, Productos y Aprovechamientos Corrientes						
1.1.5 Rentas de la Propiedad						
1.1.6 Venta de Bienes y Servicios de Entidades del Gobierno Federal/ Ingresos de Explotación de Entidades	3,407,516.85	643,386.00	4,050,902.85	3,309,817.62	3,309,817.62	97,699.23
1.1.7 Subsidios y Subvenciones Recibidos por las Entidades Empresariales Públicas						
1.1.8 Transferencias, Asignaciones y Donativos Corrientes Recibidos						
1.1.9 Participaciones						
1.2 INGRESOS DE CAPITAL	10,855,687.00	0.08	10,855,687.08	10,855,687.08	10,855,687.08	0.08
1.2.1 Venta (Disposición) de Activos						
1.2.2 Disminución de Existencias						
1.2.3 Incremento de la depreciación, amortización, estimaciones y provisiones acumuladas						
1.2.4 Transferencias, asignaciones y donativos de capital recibidos						
1.2.5 Recuperación de inversiones financieras realizadas con fines de política						
3 FINANCIAMIENTO						
3.1 FUENTES FINANCIERAS						
3.1.1 Disminución de Activos Financieros						
3.1.2 Incremento de pasivos						
3.1.3 Incremento del Patrimonio						
3.2 APLICACIONES FINANCIERAS (USOS)						
3.2.1 Incremento de Activos Financieros						
3.2.2 Disminución de Pasivos						
3.2.3 Disminución de Patrimonio						

"Bajo protesta de decir verdad declaramos que los Estados Financieros y sus notas, son razonablemente correctos y son responsabilidad del emisor"

Realizó

Autorizó

C.P. FERNANDO MARTÍNEZ LEAÑOS
 Director de Administración y Finanzas

DR. JONDALEO MEDINA HERNÁNDEZ
 Rector

UNIVERSIDAD POLITÉCNICA DE LA REGIÓN LAGUNA

Estado Analítico de Ingresos
Del 1 de Enero al 31 de Diciembre de 2018

Fuente de Financiamiento	Ingreso				Diferencia (6=5-1)
	Estimado (1)	Ampliaciones y Reducciones (2)	Modificado (3=1+2)	Devengado (4)	
Ingresos del Gobierno					
Impuestos					
Contribuciones de mejoras					
Derechos					
Productos					
Corriente					
Capital					
Aprovechamientos					
Corriente					
Capital					
Participaciones y aportaciones					
Transferencias, asignaciones, Subsidios y otras ayudas	10,855,687.00	0.08	10,855,687.08	10,855,687.08	0.08
Ingresos de Organismos y Empresas					
Cuotas y Aportaciones de Seguridad Social	3,407,516.85	643,386.00	4,050,902.85	3,309,817.62	97,699.23
Ingresos por ventas de bienes y servicios					
Transferencias, asignaciones, Subsidios y otras ayudas					
Ingresos derivados de financiamientos					
Ingresos derivados de financiamientos					
Total	14,263,203.85	643,386.08	14,906,589.93	14,165,504.70	97,699.15
				Ingresos excedentes	

Fuente de Financiamiento	Ingreso				Diferencia (6=5-1)
	Estimado (1)	Ampliaciones y Reducciones (2)	Modificado (3=1+2)	Devengado (4)	
1 Recursos Fiscales					
2 Financiamientos Internos	3,407,516.85		4,050,902.85	3,309,817.62	97,699.23
3 Financiamientos Externos	5,355,687.00	643,386.00	5,355,687.00	5,355,687.00	-
4 Ingresos Propios	5,500,000.00	-	5,500,000.00	5,500,000.08	0.08
5 Recursos Federales					
6 Recursos Estatales					
7 Otros recursos					
Total	14,263,203.85	643,386.00	14,906,589.85	14,165,504.70	97,699.15
				Ingresos excedentes	

Nota de Gestión Administrativa 17

"Bajo protesta de decir verdad declaramos que los Estados Financieros y sus notas, son razonablemente correctos y son responsabilidad del emisor"

Realizó

[Firma]

C.P. FERNANDO MARTÍNEZ DEANOS
Director de Administración y Finanzas

Autorizó

[Firma]

DR. INDALECIO MEDINA HERNÁNDEZ
Rector

UNIVERSIDAD POLITÉCNICA DE LA REGIÓN LAGUNA						
Estado Analítico de Ingresos						
Del 1 de Enero al 31 de Diciembre de 2018						
Rubro de Ingresos	Ingreso					Diferencia (6=5-1)
	Estimado (1)	Ampliaciones y Reducciones (2)	Modificado (3=1+2)	Devengado (4)	Recaudado (5)	
Impuestos						
Impuestos sobre los ingresos						
Impuestos sobre el patrimonio						
Impuestos al Comercio exterior						
Impuestos sobre nómina y asimilables						
Impuestos ecológicos						
Accesorios						
Otros Impuestos						
Impuestos no comprendidos en las Fracciones de la Ley de Ingresos causados en ejercicios fiscales anteriores pendientes de liquidación o pago						
Cuotas y aportaciones de Seguridad Social						
Aportaciones para Fondo de vivienda						
Cuotas para el Seguro social						
Cuotas para el Ahorro para el Retiro						
Otras cuotas y aportaciones para la Seguridad Social						
Accesorios						
Contribuciones de mejoras						
Contribuciones de mejoras por obra pública						
Contribuciones de Mejoras no comprendidas en las fracciones de la Ley de Ingresos causadas en ejercicios fiscales anteriores pendientes de liquidación o pago						
Derechos						
Derechos por el uso, goce, aprovechamiento o explotación de bienes de dominio público						
Derechos a los hidrocarburos						
Derechos por prestación de servicios						
Otros Derechos						
Accesorios						
Derechos no comprendidos en las fracciones de la Ley de Ingresos causadas en ejercicios fiscales anteriores pendientes de liquidación o pago						
Productos						
De tipo Corriente						
De Capital						
Productos no comprendidos en las fracciones de la Ley de Ingresos causadas en ejercicios fiscales anteriores pendientes de liquidación o pago						
Aprovechamientos						
De tipo Corriente						
De Capital						
Aprovechamientos no comprendidos en las fracciones de la Ley de Ingresos causadas en ejercicios fiscales anteriores pendientes de liquidación o pago						
Ingresos por ventas de bienes y servicios	3,407,516.85	643,386.00	4,050,902.85	3,309,817.62	3,309,817.62	- 97,699.23
Ingresos por ventas de bienes y servicios de organismos descentralizados	3,407,516.85	643,386.00	4,050,902.85	3,309,817.62	3,309,817.62	- 97,699.23
Ingresos de operación de entidades paraestatales empresariales						
Ingresos por ventas de bienes y servicios producidos en establecimientos del Gobierno Central						
Participaciones y aportaciones						
Participaciones						
Aportaciones						
Convenios						
Transferencias, asignaciones, Subsidios y otras ayudas	10,855,687.00	0.08	10,855,687.08	10,855,687.08	10,855,687.08	0.08
Transferencias Internas y Asignaciones al Sector Público						
Transferencias al Resto del Sector Público						
Subsidios y Subvenciones	10,855,687.00	0.08	10,855,687.08	10,855,687.08	10,855,687.08	0.08
Ayudas sociales						
Pensiones y Jubilaciones						
Transferencias a Fideicomisos, mandatos y análogos						
Ingresos derivados de financiamientos						
Endeudamiento interno						
Endeudamiento externo						
Total	14,263,203.85	643,386.08	14,906,589.93	14,165,504.70	14,165,504.70	- 97,699.15
				Ingresos excedentes		

Nota de Gestión Administrativa 17

"Bajo protesta de decir verdad declaramos que los Estados Financieros y sus notas, son razonablemente correctos y son responsabilidad del emisor"

Realizó

C.P. FERNANDO MARTÍNEZ LEÑOS
Director de Administración y Finanzas

Autorizó

DR. INDALECIO MEDINA HERNÁNDEZ
Rector

UNIVERSIDAD POLITÉCNICA DE LA REGIÓN LAGUNA
 Estado Analítico del Ejercicio del Presupuesto de Egresos
 Clasificación Administrativa
 Del 01 de Enero al 31 de Diciembre de 2018

Concepto	Egresos					Subejercicio 6=(3-4)
	Aprobado 1	Ampliaciones/(Reducciones) 2	Modificado 3=(1+2)	Devengado 4	Pagado 5	
RECTORIA RECTORIA	36,000.00 36,000.00	267,153.98 267,153.98	303,153.98 303,153.98	303,153.98 303,153.98	303,153.97 303,153.97	- -
ACADÉMICO ACADEMICO	90,500.00 90,500.00	677,178.72 677,178.72	767,678.72 767,678.72	761,958.26 761,958.26	761,958.26 761,958.26	5,720.46 5,720.46
ADMINISTRACIÓN Y FINANZAS ADMINISTRACIÓN Y FINANZAS	3,915,476.85 - 3,915,476.85 -	421,802.89 421,802.89	3,493,673.96 3,493,673.96	3,491,476.16 3,491,476.16	2,998,465.76 2,998,465.76	2,197.80 2,197.80
RECURSOS HUMANOS RECURSOS HUMANOS	9,953,927.00 - 9,953,927.00 -	524,898.54 524,898.54	9,429,028.46 9,429,028.46	9,411,103.14 9,411,103.14	9,223,509.15 9,223,509.15	17,925.32 17,925.32
PLANEACIÓN PLANEACION	- -	197,935.77 197,935.77	197,935.77 197,935.77	197,935.77 197,935.77	39,015.77 39,015.77	- -
SERVICIOS ESCOLARES SERVICIOS ESCOLARES	201,000.00 201,000.00	206,903.98 206,903.98	407,903.98 407,903.98	407,903.98 407,903.98	407,903.98 407,903.98	- -
VINCULACIÓN VINCULACION	66,300.00 66,300.00	42,503.99 42,503.99	108,803.99 108,803.99	108,803.99 108,803.99	108,803.99 108,803.99	- -
Total del Gasto	14,263,203.85	444,975.01	14,708,178.86	14,682,335.28	13,842,810.88	25,843.58

Nota de Gestión Administrativa 17

"Bajo protesta de decir verdad declaramos que los Estados Financieros y sus notas, son razonablemente correctos y son responsabilidad del emisor"

Realizó


C.P. FERNANDO MARTÍNEZ LEÑOS
 Director de Administración y Finanzas

Autorizó



DR. IMBALACIO MEDINA HERNÁNDEZ
 Rector

UNIVERSIDAD POLITÉCNICA DE LA REGIÓN LAGUNA
 Estado Analítico del Ejercicio del Presupuesto de Egresos
 Clasificación Económica (Por Tipo de gasto)
 Del 01 de Enero al 31 de Diciembre de 2018


Concepto	Egresos					
	1	2	3=(1+2)	4	5	6=(3-4)
	Aprobado	Ampliaciones/(Reducciones)	Modificado	Devengado	Pagado	Subejercicio
Gasto Corriente	14,263,203.85	150,531.13	14,413,734.98	14,387,891.40	13,548,367.00	25,843.58
Gasto de Capital	-	294,443.88	294,443.88	294,443.88	294,443.88	-
Amortización de la deuda y disminución de pasivos						
Total del Gasto	14,263,203.85	444,975.01	14,708,178.86	14,682,335.28	13,842,810.88	25,843.58

Nota de Gestión Administrativa 17

"Bajo protesta de decir verdad declaramos que los Estados Financieros y sus notas, son razonablemente correctos y son responsabilidad del emisor"

Realizó


C.P. FERNANDO MARTÍNEZ LEAÑÓS
 Director de Administración y Finanzas

Autorizó

DR. INDALECIO MEDINA HERNÁNDEZ
 Rector

UNIVERSIDAD POLITÉCNICA DE LA REGIÓN LAGUNA
Estado Analítico del Ejercicio del Presupuesto de Egresos
Clasificación por Objeto del Gasto (Capítulo y Concepto)
Del 01 de Enero al 31 de Diciembre de 2018

Concepto	Egresos					Subejercicio 6 = (3 - 4)
	Aprobado 1	Ampliaciones/ (Reducciones) 2	Modificado 3 = (1 + 2)	Devengado 4	Pagado 5	
Servicios Personales	9,849,087.00	947,071.24	8,902,015.76	8,884,090.44	8,696,496.45	17,925.32
Remuneraciones al Personal de Carácter Permanente	9,849,087.00	3,625,314.76	6,223,772.24	6,205,846.92	6,205,846.92	17,925.32
Remuneraciones al Personal de Carácter Transitorio	-	-	-	-	-	-
Remuneraciones Adicionales y Especiales	-	848,761.05	848,761.05	848,761.05	848,761.05	-
Seguridad Social	-	1,372,079.90	1,372,079.90	1,372,079.90	1,184,485.91	-
Otras Prestaciones Sociales y Económicas	-	457,402.57	457,402.57	457,402.57	457,402.57	-
Provisiones	-	-	-	-	-	-
Pago de Estímulos a Servidores Públicos	-	-	-	-	-	-
Materiales y Suministros	562,900.00	46,739.65	609,639.65	603,021.39	603,021.39	6,618.26
Materiales de Administración, Emisión de Documentos y Artículos Oficiales	193,400.00	21,713.65	171,686.35	169,488.55	169,488.55	2,197.80
Alimentos y Utensilios	128,200.00	57,793.31	70,406.69	70,406.69	70,406.69	-
Materias Primas y Materiales de Producción y Comercialización	-	719.76	719.76	719.76	719.76	-
Materiales y Artículos de Construcción y de Reparación	23,300.00	33,325.91	56,625.91	52,205.45	52,205.45	4,420.46
Productos Químicos, Farmacéuticos y de Laboratorio	48,000.00	1,392.47	49,392.47	49,392.47	49,392.47	-
Combustibles, Lubricantes y Aditivos	156,000.00	20,537.05	176,537.05	176,537.05	176,537.05	-
Vestuario, Blancos, Prendas de Protección y Artículos Deportivos	14,000.00	28,428.01	42,428.01	42,428.01	42,428.01	-
Materiales y Suministros Para Seguridad	-	-	-	-	-	-
Herramientas, Refacciones y Accesorios Menores	-	41,843.41	41,843.41	41,843.41	41,843.41	-
Servicios Generales	3,851,216.85	1,050,862.72	4,902,079.57	4,900,779.57	4,248,849.16	1,300.00
Servicios Básicos	609,000.00	173,414.20	435,585.80	435,585.80	406,585.80	-
Servicios de Arrendamiento	570,000.00	76,762.38	493,237.62	493,237.62	442,052.16	-
Servicios Profesionales, Científicos, Técnicos y Otros Servicios	1,357,220.00	672,700.26	2,029,920.26	2,029,920.26	1,740,624.23	-
Servicios Financieros, Bancarios y Comerciales	49,200.00	92,443.92	141,643.92	141,643.92	141,643.92	-
Servicios de Instalación, Reparación, Mantenimiento y Conservación	595,000.00	115,493.68	710,493.68	710,493.68	428,044.76	-
Servicios de Comunicación Social y Publicidad.	22,000.00	21,182.59	43,182.59	43,182.59	43,182.59	-
Servicios de Traslado y Viáticos	330,000.00	117,620.19	447,620.19	446,320.19	446,320.19	1,300.00
Servicios Oficiales	-	8,153.75	8,153.75	8,153.75	8,153.75	-
Otros Servicios Generales	318,796.85	273,444.91	592,241.76	592,241.76	592,241.76	-
Transferencias, Asignaciones, Subsidios y Otras Ayudas	-	-	-	-	-	-
Transferencias Internas y Asignaciones al Sector Público	-	-	-	-	-	-
Transferencias al Resto del Sector Público	-	-	-	-	-	-
Subsidios y Subvenciones	-	-	-	-	-	-
Ayudas Sociales	-	-	-	-	-	-
Pensiones y Jubilaciones	-	-	-	-	-	-
Transferencias a Fideicomisos, Mandatos y Otros Análogos	-	-	-	-	-	-
Transferencias a la Seguridad Social	-	-	-	-	-	-

Donativos	-	-	-	-	-	-
Transferencias al Exterior	-	-	-	-	-	-
Bienes Muebles, Inmuebles e Intangibles	-	-	-	-	-	-
Mobiliario y Equipo de Administración	294,443.88	294,443.88	294,443.88	294,443.88	294,443.88	-
Mobiliario y Equipo Educativo y Recreativo	9,735.82	9,735.82	9,735.82	9,735.82	9,735.82	-
Equipo e Instrumental Médico y de Laboratorio	-	-	-	-	-	-
Vehículos y Equipo de Transporte	-	-	-	-	-	-
Equipo de Defensa y Seguridad	-	-	-	-	-	-
Maquinaria, Otros Equipos y Herramientas	26,657.00	26,657.00	26,657.00	26,657.00	26,657.00	-
Activos Biológicos	-	-	-	-	-	-
Bienes Inmuebles	-	-	-	-	-	-
Activos Intangibles	258,051.06	258,051.06	258,051.06	258,051.06	258,051.06	-
Inversión Pública	-	-	-	-	-	-
Obra Pública en Bienes de Dominio Público	-	-	-	-	-	-
Obra Pública en Bienes Propios	-	-	-	-	-	-
Proyectos Productivos y Acciones de Fomento	-	-	-	-	-	-
Inversiones Financieras y Otras Provisiones	-	-	-	-	-	-
Inversiones Para el Fomento de Actividades Productivas.	-	-	-	-	-	-
Acciones y Participaciones de Capital	-	-	-	-	-	-
Compra de Títulos y Valores	-	-	-	-	-	-
Concesión de Préstamos	-	-	-	-	-	-
Inversiones en Fideicomisos, Mandatos y Otros Análogos	-	-	-	-	-	-
Otras Inversiones Financieras	-	-	-	-	-	-
Provisiones para Contingencias y Otras Erogaciones Especiales	-	-	-	-	-	-
Participaciones y Aportaciones	-	-	-	-	-	-
Participaciones	-	-	-	-	-	-
Aportaciones	-	-	-	-	-	-
Convenios	-	-	-	-	-	-
Deuda Pública	-	-	-	-	-	-
Amortización de la Deuda Pública	-	-	-	-	-	-
Intereses de la Deuda Pública	-	-	-	-	-	-
Comisiones de la Deuda Pública	-	-	-	-	-	-
Gastos de la Deuda Pública	-	-	-	-	-	-
Costo por Coberturas	-	-	-	-	-	-
Apoyos Financieros	-	-	-	-	-	-
Adeudos de Ejercicios Fiscales Anteriores (Adefas)	-	-	-	-	-	-
Total del gasto	14,263,203.85	444,975.01	14,708,178.86	14,682,335.28	13,842,810.88	25,843.58

Nota de Gestión Administrativa 17
 "Bajo protesta de decir verdad declaramos que los Estados Financieros y sus notas, son razonablemente correctos y son responsabilidad del emisor"

Realizó
 C.P. FERNANDO MARTÍNEZ LEAÑOS
 Director de Administración y Finanzas

Autorizó
 DR. INDALFO MEDINA HERNÁNDEZ
 Rector

UNIVERSIDAD POLITÉCNICA DE LA REGIÓN LAGUNA
Estado Analítico del Ejercicio del Presupuesto de Egresos
Clasificación Funcional (Finalidad y Función)
Del 01 de Enero al 31 de Diciembre de 2018

Concepto	Egresos					
	Aprobado	Ampliaciones/(Reducuciones)	Modificado	Devengado	Pagado	Subejercicio
	1	2	3=(1+2)	4	5	6=(3-4)
Gobierno						
Legislación						
Justicia						
Coordinación de la Política de Gobierno						
Relaciones Exteriores						
Asuntos Financieros y Hacendarios						
Seguridad Nacional						
Asuntos de Orden Público y de Seguridad Interior						
Otros Servicios Generales						
Desarrollo Social						
Protección Ambiental						
Vivienda y Servicios a la Comunidad						
Salud						
Recreación, Cultura y Otras Manifestaciones Sociales						
Educación	14,263,203.85	444,975.01	14,708,178.86	14,682,335.28	13,842,810.88	25,843.58
Protección Social						
Otros Asuntos Sociales						
Desarrollo económico						
Asuntos Económicos, Comerciales y Laborales en General						
Agropecuaria, Silvicultura, Pesca y Caza						
Combustibles y Energía						
Minería, Manufacturas y Construcción						
Transporte						
Comunicaciones						
Turismo						
Ciencia, Tecnología e Innovación						
Otras Industrias y Otros Asuntos Económicos						
Otras no clasificadas en Funciones Anteriores						
Transacciones de la Deuda Pública / Costo Financiero de la Deuda						
Transferencias, Participaciones y Aportaciones entre Diferentes Niveles y Ordenes de Gobierno						
Saneamiento del Sistema Financiero						
Adeudos de Ejercicios Fiscales Anteriores						
Total del Gasto	14,263,203.85	444,975.01	14,708,178.86	14,682,335.28	13,842,810.88	25,843.58

Nota de Gestión Administrativa 17

"Bajo protesta de decir verdad declaramos que los Estados Financieros y sus notas, son razonablemente correctos y son responsabilidad del emisor"

Realizó

C.P. FERNANDO MARTÍNEZ LEANOS
Director de Administración y Finanzas

Autorizó

DR. HDALECIO MEDINA HERNÁNDEZ
Rector

UNIVERSIDAD POLITÉCNICA DE LA REGIÓN LAGUNA
 Endeudamiento Neto (NO APLICA)
 Del 01 de Enero al 31 de Diciembre de 2018

Identificación de crédito o Instrumento	Contratación / Colocación	Amortización	Endeudamiento Neto
	A	B	C = A - B
Créditos Bancarios			
Total Créditos Bancarios	-	-	-
Otros Instrumentos de Deuda			
Total Otros Instrumentos de deuda	-	-	-
TOTAL	-	-	-

Nota de Gestión Administrativa 17


"Bajo protesta de decir verdad declaramos que los Estados Financieros y sus notas, son razonablemente correctos y son responsabilidad del emisor"

Realizó



C.P. FERNANDO MARTÍNEZ LEAÑOS
 Director de Administración y Finanzas

Autorizó



DR. INDALECIO MEDINA HERNÁNDEZ
 Rector

UNIVERSIDAD POLITÉCNICA DE LA REGIÓN LAGUNA
Interés de la Deuda (NO APLICA)
Del 01 de Enero al 31 de Diciembre de 2018

Identificación de crédito o Instrumento	Devengado	Pagado
Créditos Bancarios		
Total Créditos Bancarios	-	-
Otros Instrumentos de Deuda		
Total Otros Instrumentos de deuda	-	-
TOTAL	-	-

Nota de Gestión Administrativa 17


"Bajo protesta de decir verdad declaramos que los Estados Financieros y sus notas, son razonablemente correctos y son responsabilidad del emisor"

Realizó



C.P. FERNANDO MARTÍNEZ LEÑOS
 Director de Administración y Finanzas

Autorizó



DR. INDALECIO MEDINA HERNÁNDEZ
 Rector

UNIVERSIDAD POLITÉCNICA DE LA REGIÓN LAGUNA
Indicadores de Postura Fiscal
Del 01 de Enero al 31 de Diciembre de 2018

Concepto	Estimado	Devengado	Pagado
I. Ingresos Presupuestarios (I=1+2)			
1. Ingresos del Gobierno de la Entidad Federativa 1			
2. Ingresos del Sector Paraestatal 1	14,263,203.85	14,165,504.70	14,165,504.70
II. Egresos Presupuestarios (II=3+4)			
3. Egresos del Gobierno de la Entidad Federativa 2			
4. Egresos del Sector Paraestatal 2	14,263,203.85	14,682,335.28	13,842,810.88
III. Balance Presupuestario (Superávit o Déficit) (III = I - II)		- 516,830.58	322,693.82

Concepto	Estimado	Devengado	Pagado
III. Balance presupuestario (Superávit o Déficit)		- 516,830.58	322,693.82
IV. Intereses, Comisiones y Gastos de la Deuda		0	0
V. Balance Primario (Superávit o Déficit) (V= III - IV)		- 516,830.58	322,693.82

Concepto	Estimado	Devengado	Pagado
A. Financiamiento	0	0	0
B. Amortización de la deuda	0	0	0
C. Endeudamiento ó desendeudamiento (C = A - B)	0	0	0

1 Los Ingresos que se presentan son los ingresos presupuestario totales sin incluir los ingresos por financiamientos. Los Ingresos del Gobierno de la Entidad Federativa corresponden a los del Poder Ejecutivo, Legislativo Judicial y Autónomos

2 Los egresos que se presentan son los egresos presupuestarios totales sin incluir los egresos por amortización. Los egresos del Gobierno de la Entidad Federativa corresponden a los del Poder Ejecutivo, Legislativo, Judicial y Órganos Autónomos

3 Para Ingresos se reportan los ingresos recaudados; para egresos se reportan los egresos pagados

Nota de Gestión Administrativa 17

"Bajo protesta de decir verdad declaramos que los Estados Financieros y sus notas, son razonablemente correctos y son responsabilidad del emisor"

Realizó


C.P. FERNANDO MARTÍNEZ LEÑOS
Director de Administración y Finanzas

Autorizó


DR. INDALECIO MEDINA HERNÁNDEZ
Rector



**¡Fuerte,
Coahuila)es!**



III INFORMACIÓN PROGRAMÁTICA

UNIVERSIDAD POLITÉCNICA DE LA REGIÓN LAGUNA
Estado Analítico del Ejercicio del Presupuesto de Egresos
Gasto por Categoría Programática
Del 01 de Enero al 31 de Diciembre de 2018

Concepto	Egresos					Subejercicio 6=(3-4)
	Aprobado 1	Ampliaciones/ Reducciones) 2	Modificado 3=(1+2)	Devengado 4	Pagado 5	
Programas						
Subsidios: Sector social y Privado o Entidades Federativas y Municipios						
Sujetos a Reglas de Operación						
Otros subsidios						
Desempeño de las Funciones	14,263,203.85	444,975.01	14,708,178.86	14,682,335.28	13,842,810.88	25,843.58
Prestación de Servicios públicos						
Provisión de bienes públicos						
Planeación, seguimiento y evaluación de políticas públicas						
Promoción y fomento						
Regulación y supervisión						
Funciones de la Fuerzas armadas (Únicamente Gobierno Federal)						
Específicos						
Proyectos de inversión						
Administrativos y de Apoyo						
Apoyo al proceso presupuestario y para mejorar la eficiencia Institucional						
Apoyo a la Función Pública y al mejoramiento de la Gestión						
Operaciones ajenas						
Compromisos						
Obligaciones de cumplimiento de resolución jurisdiccional						
Desastres naturales						
Obligaciones						
Pensiones y Jubilaciones						
Aportaciones a la Seguridad Social						
Aportaciones a fondos de estabilización						
Aportaciones a Fondos de inversión y reestructura de pensiones						
Programas de Gasto Federalizado (Gobierno Federal)						
Gasto Federalizado						
Participación a entidades federativas y municipios						
Costo Financiero, deuda o apoyos a deudores y ahorradores de la banca						
Adeudos de ejercicios fiscales anteriores						
Total del gasto	14,263,203.85	444,975.01	14,708,178.86	14,682,335.28	13,842,810.88	25,843.58

Realizó
[Firma]
C.P. FERNANDO MARTÍNEZ LEAÑOS
Director de Administración y Finanzas

Bajo protesta de decir verdad declaro que los Estados Financieros y sus notas, son razonablemente correctos y son responsabilidad del emisor

Autorizó
[Firma]
DR. INDALECIO MEDINA HERNÁNDEZ
Rector



**¡Fuerte,
Coahuila) es!**



SEP
SECRETARÍA DE
EDUCACIÓN PÚBLICA



PROGRAMAS Y PROYECTOS



Gobierno de
Coahuila



Una nueva forma
de gobernar





SEFIN

Secretaría de Finanzas

PROGRAMA OPERATIVO ANUAL 2018. CLASIFICACION: ADMINISTRATIVO.

UNIDAD RESPONSABLE: RECTORIA	DESCRIPCIÓN DEL PROYECTO SUBUNIDAD RESPONSABLE:
OBJETIVO:	
Planificar, organizar, dirigir, controlar y evaluar las actividades académicas, administrativas, financieras y de desarrollo institucional, de conformidad al marco normativo vigente y bajo la implementación de un sistema de gestión de calidad certificado, que garantice la transparencia y la rendición de cuentas de los recursos administrados por la Institución.	
DESCRIPCIÓN DE LA FUNCIÓN (ES):	
Comunicación efectiva para obtención de resultados a favor de la Universidad, crear oportunidades educativas que favorezcan con equidad y responsabilidad social a todos los estudiantes y personal académico y docente de la institución, el desarrollo tecnológico y la innovación, ampliación y modernización de espacios académicos y actividades operativas del departamento y como la implementación de sistemas para la administración de los	

Área Solicitante:  RECTORÍA	Autorización:  M.C. INDALECIO MEDINA HERNÁNDEZ
---	--



Gobierno de
Coahuila

Una nueva forma
de gobernar

SEFIN

PROGRAMA OPERATIVO ANUAL 2018. CLASIFICACION: ADMINISTRATIVO.

CALCULO DE MATERIALES

Secretaría:		Unidad Responsable:		RECTORIA						
UNIVERSIDAD POLITÉCNICA DE LA REGIÓN LAGUNA				SIN NUMERO						
ÁREA: RECTORÍA										
Código	Descripción	Unidad de Medida	Cantidad	Precio Unitario	Importe Total	T-1	T-2	T-3	T-4	Total
	AZÚCAR REFINADA 1 KG	BOLSA	2	\$ 13.80	\$ 27.60	0	1	0	1	2
	BOLSA DE CAFÉ DE GRANO 1KG	BOLSA	2	\$ 57.50	\$ 115.00	0	1	0	1	2
	CAJA DE AGUA EMBOTELLADA DE 600 ML CON 24 U	CAJA	2	\$ 86.25	\$ 172.50	0	1	0	1	2
	CAJA DE GALLETAS MARYAN	CAJA	4	\$ 92.00	\$ 368.00	1	1	1	1	4
	CANASTA DE BIENVENIDA PARA VISITANTES	PIEZA	8	\$ 575.00	\$ 4,600.00	0	8	0	0	8
	CHAROLA CON REFRESCOS DE LATA DE 24 U. COCA-COLA	CHAROLA	4	\$ 195.50	\$ 782.00	1	1	1	1	4
	CHAROLA DE REFRESCO DE SABOR DE 24 U.	CHAROLA	2	\$ 195.50	\$ 391.00	1	0	0	1	2
	CHAROLAS DE REFRESCOS DE LATA LIGHT 24 U.	CAJA	1	\$ 184.00	\$ 184.00	0	1	0	0	1
	COMIDAS PARA EVENTOS DIRECTIVOS	SERVICIO	100	\$ 92.00	\$ 9,200.00	20	40	20	20	100
	CREMA PARA CAFÉ EN SOBRES CON 200 U.	CAJA	3	\$ 270.25	\$ 810.75	1	1	1	0	3
	CUCHARAS DE PLASTICO	PAQUETE	6	\$ 13.80	\$ 82.80	2	1	2	1	6
	DIRECTORIO TELEFONICO TIPO INDUSTRIAL HAZEL	PIEZA	1	\$ 345.00	\$ 345.00	1	0	0	0	1
	GALLETAS MARYAN CAJA	LATA	4	\$ 80.50	\$ 322.00	1	1	1	1	4
	Lonas para eventos Institucionales	CAJA	2	\$ 92.00	\$ 184.00	2	0	0	0	2
	RECONOCIMIENTOS NAVIDENOS	PIEZA	3	\$ 517.50	\$ 1,552.50	0	0	3	0	3
	OBSEQUIOS PARA VISITANTES DE CAMPO	PIEZA	55	\$ 57.50	\$ 3,162.50	0	0	0	55	55
	PAQUETE DE PLATO PASTELERO	PIEZA	16	\$ 57.50	\$ 920.00	5	5	0	6	16
	PAQUETE DE SERVILLETAS DE 250	PAQUETE	2	\$ 16.10	\$ 32.20	2	0	0	0	2
	Cuotas o Organismos Nacionales o Internacionales	PAQUETE	1	\$ 11.50	\$ 11.50	1	0	0	0	1
	SOBRES DE AZÚCAR SLENDA CAJA CON 200 U.	SERVICIO	4	\$ 8,970.00	\$ 35,880.00	1	1	1	1	4
	VASOS DESECHABLE 10"	CAJA	4	\$ 69.00	\$ 276.00	1	1	1	1	4
	VIATICOS PARA ASISTIR A REUNIONES DE TRABAJO Y HOSPEDAJE	PAQUETE	12	\$ 16.10	\$ 193.20	3	3	3	3	12
	VIATICOS PARA LA REUNION NACIONAL DE RECTORES (TRASLADO, ALIMENTO Y HOSPEDAJE)	SERVICIO	13	\$ 10,000.00	\$ 130,000.00	3	3	3	4	13
	VIATICOS PARA LAS REUNIONES NACIONALES Y COMISIONES ACADEMICAS DE LA ANUP (TRASLADO, HOSPEDAJE Y ALIMENTACION)	SERVICIO	30	\$ 2,600.00	\$ 78,000.00	7	8	8	7	30
	VIATICOS VISITANTES DE CAMPO (HOTEL, BOLETO DE AVION, ALIMENTACION Y TRASLADO)	SERVICIO	3	\$ 2,600.00	\$ 7,800.00	3	0	0	0	3
			5	\$ 2,600.00	\$ 13,000.00	1	1	1	2	5
			8	\$ 2,600.00	\$ 20,800.00	2	2	2	2	8
			3	\$ 2,600.00	\$ 7,800.00	0	0	0	3	3
				Subtotal	\$ 37,972.16					
				Total	\$ 317,012.55					

Area Solicitante:  RECTORIA

Autorización:  MC INDALECIO MEDINA HERNÁNDEZ



PROGRAMA OPERATIVO ANUAL 2018. CLASIFICACION: ADMINISTRATIVO.
CALCULO PRESUPUESTAL

Secretaría: UNIVERSIDAD POLITÉCNICA DE LA REGIÓN LAGUNA
 Unidad Responsable: RECTORIA
 AREA: ADMINISTRATIVA
 SIN NUMERO

Código	Descripción	Unidad de Medida	Cantidad	Precio Unitario	Importe Total	T-1	T-2	T-3	T-4	Total
	CUCHARAS DE PLASTICO	PAQUETE	6	\$ 13.80	\$ 82.80	2	1	2	1	6
	DIRECTORIO TELEFONICO TIPO INDUSTRIAL HAZEL	PIEZA	1	\$ 345.00	\$ 345.00	1	0	0	0	1
	PAQUETE DE PLATO PASTELERO	PAQUETE	2	\$ 16.10	\$ 32.20	2	0	0	0	2
	PAQUETE DE SERVILLETAS DE 250	PAQUETE	1	\$ 11.50	\$ 11.50	1	0	0	0	1
	VASOS DESECHABLE 10"	PAQUETE	12	\$ 16.10	\$ 193.20	3	3	3	3	12
GASTO FIJO										
	AZUCAR REFINADA 1 KG	BOLSA	2	\$ 13.80	\$ 27.60	0	1	0	1	2
	BOLSA DE CAFE DE GRANO 1KG	BOLSA	2	\$ 57.50	\$ 115.00	0	1	0	1	2
	CAJA DE AGUA EMBOTELLADA DE 600 ML CON 24 U	CAJA	2	\$ 86.25	\$ 172.50	0	1	0	1	2
	CAJA DE Galletas MARYAN	CAJA	4	\$ 92.00	\$ 368.00	1	1	1	1	4
	CANASTA DE BIENVENIDA PARA VISITANTES	PIEZA	8	\$ 575.00	\$ 4,600.00	0	8	0	0	8
	CHAROLA CON REFRESCOS DE LATA DE 24 U. COCA-COLA	CHAROLA	4	\$ 165.00	\$ 660.00	1	1	1	1	4
	CHAROLA DE REFRESCOS DE LATA LIGHT 24 U.	CHAROLA	2	\$ 105.50	\$ 211.00	1	0	0	1	2
	COMIDAS PARA EVENTOS DIRECTIVOS	CAJA	100	\$ 92.00	\$ 9,200.00	20	40	20	20	100
	CREMA PARA CAFE EN SOBRES CON 200 U.	CAJA	3	\$ 270.25	\$ 810.75	1	1	1	0	3
	Galletas MARYAN CAJA	CAJA	4	\$ 80.50	\$ 322.00	1	1	1	1	4
	SOBRES DE AZUCAR SPUENDA CAJA CON 200 U.	CAJA	2	\$ 92.00	\$ 184.00	2	0	0	0	2
	Lonas para eventos Institucionales	PIEZA	3	\$ 517.50	\$ 1,552.50	0	0	3	0	3
	RECONOCIMIENTOS NAVIDENOS	PIEZA	55	\$ 57.50	\$ 3,162.50	0	0	0	55	55
	OBSEQUIOS PARA VISITANTES DE CAMPO	PIEZA	16	\$ 57.50	\$ 920.00	5	5	0	6	16
	PASAJES AEREOS	SERVICIO	13	\$ 10,000.00	\$ 130,000.00	3	3	3	4	13
	VIATICOS PARA ASISTIR A REUNIONES DE TRABAJO Y COMISIONES EN LAS DEPENDENCIAS DE GOBIERNO DE SALTILLO (COMBUSTIBLE, PEAJE, HOSPEDAJE Y ALIMENTACION)	SERVICIO	30	\$ 2,600.00	\$ 78,000.00	7	8	8	7	30
	VIATICOS PARA AUDITORES (TRANSPORTE, ALIMENTOS Y HOSPEDAJE)	SERVICIO	3	\$ 2,600.00	\$ 7,800.00	3	0	0	0	3
	VIATICOS PARA LA REUNION NACIONAL DE RECTORES	SERVICIO	5	\$ 2,600.00	\$ 13,000.00	1	1	1	2	5
	VIATICOS PARA LAS REUNIONES NACIONALES Y VIATICOS VISITANTES DE CAMPO (HOTEL, BOLETO DE AVION, ALIMENTACION Y TRASLADO)	SERVICIO	3	\$ 2,600.00	\$ 7,800.00	0	0	0	3	3
	TOTAL	SERVICIO	4	\$ 8,970.00	\$ 35,880.00	1	1	1	1	4

Res Solicitante: *[Signature]* p.a.
 Autorización: *[Signature]* p.a.
 M.C. INDALECIO ROSALES HERNANDEZ
 RECTORIA


PRESUPUESTACION

	T-1	T-2	T-3	T-4	Total
\$	27.60	13.80	27.60	13.80	82.80
\$	345.00	-	-	-	345.00
\$	32.20	-	-	-	32.20
\$	11.50	-	-	-	11.50
\$	48.30	48.30	48.30	48.30	193.20
\$	84.60	42.18	78.36	42.18	247.32
\$	-	13.80	-	-	13.80
\$	-	57.50	-	-	57.50
\$	-	86.25	-	-	86.25
\$	92.00	92.00	92.00	92.00	368.00
\$	-	4,600.00	-	-	4,600.00
\$	195.50	195.50	195.50	195.50	782.00
\$	195.50	-	-	-	391.00
\$	-	184.00	-	-	184.00
\$	1,840.00	3,680.00	1,840.00	-	9,200.00
\$	270.25	270.25	270.25	270.25	1,080.75
\$	80.50	80.50	80.50	80.50	322.00
\$	184.00	80.50	-	-	264.50
\$	69.00	69.00	69.00	69.00	276.00
\$	2,552.78	3,328.89	2,547.25	2,552.05	11,980.87
\$	-	-	1,552.50	-	1,552.50
\$	-	-	-	3,162.50	3,162.50
\$	287.50	287.50	-	-	575.00
\$	287.50	287.50	1,522.50	3,817.50	6,915.00
\$	30,000.00	30,000.00	30,000.00	40,000.00	130,000.00
\$	33,000.00	30,000.00	30,000.00	40,000.00	133,000.00
\$	18,200.00	20,800.00	20,800.00	18,200.00	78,000.00
\$	7,800.00	-	-	-	7,800.00
\$	2,600.00	2,600.00	2,600.00	5,200.00	13,000.00
\$	5,200.00	5,200.00	5,200.00	5,200.00	20,800.00
\$	-	-	-	-	-
\$	33,800.00	28,400.00	28,400.00	35,400.00	126,000.00
\$	8,970.00	8,970.00	8,970.00	8,970.00	35,880.00
\$	78,400.00	78,400.00	78,400.00	78,400.00	315,600.00

PROGRAMA OPERATIVO ANUAL 2018. CLASIFICACION: ADMINISTRATIVO.


RESUMEN PRESUPUESTAL

UNIDAD RESPONSABLE:		PROGRAMACION PRESUPUESTAL												
RETORIA		SUBUNIDAD RESPONSABLE: RECTORIA												
DESCRIPCION DE LA FUNCION:		CALENDARIO MENSUAL												
Dar cumplimiento a las disposiciones y acuerdos que norman la estructura y funcionamiento de la universidad, a través de una cultura de calidad, que garantice alcanzar los objetivos y metas que conllevan el logro de la misión y visión institucional.		ENE	FEB	MAR	ABR	MAY	JUN	JUL	AGO	SEP	OCT	NOV	DIC	
GASTO	DESCRIPCION	IMPORTE												
21101	Materiales, útiles y equipo menor de oficina	\$ 664.70	\$ 464.60											
22104	Productos alimenticios para personas	\$ 17,432.85	\$ 2,926.75		\$ 9,328.80			\$ 75.90				\$ 62.10		
36201	Difusión por radio, tv y otros medios para venta de servicios	\$ 5,635.00	\$ 287.50		\$ 287.50			\$ 1,552.50				\$ 3,507.50		
37101	Pasajes aéreos	\$ 130,000.00	\$ 30,000.00		\$ 30,000.00			\$ 30,000.00				\$ 40,000.00		
37504	Viáticos nacionales	\$ 127,400.00	\$ 33,800.00		\$ 28,600.00			\$ 28,600.00				\$ 36,400.00		
39901	399 Otros Servicios generales	\$ 35,880.00	\$ 8,970.00		\$ 8,970.00			\$ 8,970.00				\$ 8,970.00		
TOTAL		\$ 317,012.55	\$ 76,448.85		\$ 77,248.40			\$ 71,745.65				\$ 91,569.65		



 Area Solicitante: P.A.

 M.C. INDALECIO MEDINA HERNÁNDEZ





 Autorización:

PROGRAMA OPERATIVO ANUAL 2018. CLASIFICACION: ADMINISTRATIVO.
PEAA PROGRAMA ESTIMADO ANUAL DE ADQUISICIONES PARA SINTAD

Secretaría:	UNIVERSIDAD POLITÉCNICA DE LA REGIÓN LAGUNA	Unidad Responsable:	RECTORIA	Programación de Materiales
AREA:	ADMINISTRATIVA	SIN NUMERO		

Código	Descripción	Unidad de Medida	Cantidad	Precio Unitario	Importe Total	T-1	T-2	T-3	T-4	Total
			6	\$ 13.80	\$ 82.80	2	1	2	1	6
	CUCARAS DE PLASTICO	PAQUETE	1	\$ 345.00	\$ 345.00	1	0	0	0	1
	DIRECTORIO TELEFONICO TIPO INDUSTRIAL HAZEL	PIEZA	2	\$ 16.10	\$ 32.20	2	0	0	0	2
	PAQUETE DE PLATO PASTELERO	PAQUETE	1	\$ 11.50	\$ 11.50	1	0	0	0	1
	PAQUETE DE SERVILLETAS DE 250	PAQUETE	12	\$ 16.10	\$ 193.20	3	3	3	3	12
	VASOS DESECHABLE 10"	PAQUETE								
					664.70					
	AZUCAR REFINADA 1 KG	BOLSA	2	\$ 13.80	\$ 27.60	0	1	0	1	2
	BOLSA DE CAFE DE GRANO 1KG	BOLSA	2	\$ 57.50	\$ 115.00	0	1	0	1	2
	CAJA DE AGUA EMBOTELLADA DE 600 ML. CON 24 U	CAJA	2	\$ 86.25	\$ 172.50	0	1	0	1	2
	CAJA DE GALLETTAS MARYAN	CAJA	4	\$ 92.00	\$ 368.00	1	1	1	1	4
	CANASTA DE BIENVENIDA PARA VISITANTES	PIEZA	8	\$ 575.00	\$ 4,600.00	0	8	0	0	8
	CHAROLA CON REFRESCOS DE LATA DE 24 U. COCA-COLA	CHAROLA	4	\$ 195.50	\$ 782.00	1	1	1	1	4
	CHAROLA DE REFRESCO DE SABOR DE 24 U	CHAROLA	2	\$ 195.50	\$ 391.00	1	0	0	1	2
	CHAROLAS DE REFRESCOS DE LATA LIGHT 24 U.	CAJA	1	\$ 184.00	\$ 184.00	0	1	0	0	1
	COMIDAS PARA EVENTOS DIRECTIVOS	SERVICIO	100	\$ 92.00	\$ 9,200.00	20	40	20	20	100
	CREMA PARA CAFE EN SOBRES CON 200 U.	CAJA	3	\$ 270.25	\$ 810.75	1	1	1	0	3
	GALLETTAS DE MANTEQUILLA	LATA	4	\$ 80.50	\$ 322.00	1	1	1	1	4
	GALLETTAS MARYAN CAJA	CAJA	2	\$ 92.00	\$ 184.00	2	0	0	0	2
	SOBRES DE AZUCAR SPLENDA CAJA CON 200 U.	CAJA	4	\$ 69.00	\$ 276.00	1	1	1	1	4
					17,432.86					
	Lentes para eventos institucionales	PIEZA	3	\$ 517.50	\$ 1,552.50	0	0	3	0	3
	RECONOCIMIENTOS NAVIDENOS	PIEZA	55	\$ 57.50	\$ 3,162.50	0	0	0	55	55
	OBSEQUIOS PARA VISITANTES DE CAMPO	PIEZA	16	\$ 57.50	\$ 920.00	5	5	0	6	16
					5,635.00					
	PASAJES AEREOS	SERVICIO	13	\$ 10,000.00	\$ 130,000.00	3	3	3	4	13
					130,000.00					
	VIATICOS PARA ASISTIR A REUNIONES DE TRABAJO Y COMISIONES EN LAS DEPENDENCIAS DE GOBIERNO DE SALTILLO (COMBUSTIBLE, PEAJE, HOSPEDAJE Y ALIMENTACION)	SERVICIO	30	\$ 2,600.00	\$ 78,000.00	7	8	8	7	30
	VIATICOS PARA AUDITORES (TRANSPORTE, ALIMENTOS Y HOSPEDAJE)	SERVICIO	3	\$ 2,600.00	\$ 7,800.00	3	0	0	0	3
	VIATICOS PARA LA REUNION NACIONAL DE RECTORES (TRASLADO, ALIMENTO Y HOSPEDAJE)	SERVICIO	5	\$ 2,600.00	\$ 13,000.00	1	1	1	2	5
	VIATICOS PARA LAS REUNIONES NACIONALES Y COMISIONES ACADÉMICAS DE LA ANUP (TRASLADO, HOSPEDAJE Y ALIMENTACION)	SERVICIO	8	\$ 2,600.00	\$ 20,800.00	2	2	2	2	8
	VIATICOS VISITANTES DE CAMPO (HOTEL, BOLETO DE AVION, ALIMENTACION Y TRASLADO)	SERVICIO	3	\$ 2,600.00	\$ 7,800.00	0	0	0	3	3
					127,400.00					
	Cuidas o Organismos Nacionales o Internacionales	SERVICIO	4	\$ 8,970.00	\$ 35,880.00	1	1	1	1	4
					35,880.00					
					517,012.55					
					TOTAL					

Area Solicitante:  p.a.

Autorización:  p.a.





Gobierno de
Coahuila

Una nueva forma
de gobernar



PROGRAMA OPERATIVO ANUAL 2018. CLASIFICACION:

UNIDAD RESPONSABLE:	DESCRIPCIÓN DEL PROYECTO
DIRECCION ACADEMICA	SUBUNIDAD RESPONSABLE: DIRECCIÓN ACADÉMICA
	OBJETIVO:
Brindar una educación integral basada en competencias y con programas educativos pertinentes, incluyentes y reconocidos por su calidad. Otorgar servicios que coadyuven en la formación integral del estudiante, a través de los valores y de su aplicación en los diferentes ámbitos que se ejercen en la institución.	
DESCRIPCIÓN DE LA FUNCIÓN (ES):	
Establecer relación con alumnos y docentes de las Carreras que se brindan en UPRL. Formar alumnos altamente competitivos asegurando que su educación sea integral. Fortalecer la enseñanza de idiomas extranjeros. Insentivar el aprovechamiento de becas en el extranjero así como actividades operativas de departamento.	

Área Solicitante: Dirección Académica	Autorización: Rectoría
M.C. BENJAMIN ALEJANDRO VARELA SEÑEZ 	M.C. INDALECIO MEDINA HERNÁNDEZ 

PROGRAMA OPERATIVO ANUAL 2018. CLASIFICACION:

ELEMENTOS PROGRAMATICOS		CALENDARIO TRIMESTRAL			
UNIDAD RESPONSABLE:	SUBUNIDAD RESPONSABLE:	I	II	III	IV
RECTORÍA	DIRECCIÓN ACADÉMICA				
OBJETIVO:					
DESCRIPCIÓN DE SUBFUNCIONES		META			
Mantener un estándar de calidad de egresados					
Asegurar que nuestros egresados cumplan con las competencias adquiridas mediante la aplicación de un examen de egreso al 100%		100%	50%	50%	25%
Eventos locales, nacionales e internacionales que favorezcan la formación integral de los estudiantes		100%	25%	25%	25%
Aplicar el programa insustitucional de tutoría al 100% de los alumnos, que incorpore los modelos educativos centrados en el aprendizaje y en el		100%	25%	25%	25%
Asegurar que cada grupo cuente con un tutor cada cuatrimestre.		100%	25%	25%	25%
Fortalecer el programa de asesoría		100%	25%	25%	25%
Fortalecer el programa de asesoría, que permita atender oportunamente las deficiencias académicas de los estudiantes.		100%	25%	25%	25%
Fomentar la lectura		100%	25%	25%	25%
Dar seguimiento continuo a los resultados de calificaciones, así como de asistencia para controlar y detectar oportunamente las posibles bajas.		100%	25%	25%	25%
A los alumnos de nuevo ingreso, se les deberá impartir curso de inducción al modelo educativo.		100%		100%	
Talleres y laboratorios					
Asegurar que los talleres cuenten con el material necesario para poder llevar a cabo sus clases.		100%	25%	25%	25%
Actividades propias del departamento					
Actividades académicas que fortalezcan la formación integral de los estudiantes		100%	25%	25%	25%

Area Solicitante: **Dirección Académica**

Autorización: **Rectoría**

M.C. BENJAMIN ALEJANDRO VARELA SEÑEZ

M.C. INDALECIO MEDINA HERNÁNDEZ



PROGRAMA OPERATIVO ANUAL 2018. CLASIFICACION:

CALCULO DE MATERIALES

Secretaría:		Unidad Responsable: Jefe de Departamento División Licenciaturas									
AREA: DIRECCIÓN ACADÉMICA		SIN NUMERO									
Código	Descripción	Unidad de Medida	Cantidad	Precio Unitario	Importe Total	T-1	T-2	T-3	T-4	Total	
	Mantenimiento de Equipos de Laboratorios	Servicio	4	\$ 7,500.00	\$ 30,000.00	1	1	1	1	4	
	Material para prácticas	Material	12	\$ 1,750.00	\$ 21,000.00	3	3	3	3	12	
	Renta de equipo y transporte para eventos	Servicio	4	\$ 5,000.00	\$ 20,000.00	1	1	1	1	4	
	Viajeros	Servicio	12	\$ 1,250.00	\$ 15,000.00	3	3	3	3	12	
					SUBTOTAL						\$ 86,000.00
					TOTAL						\$ 86,000.00

Área Solicitante: Dirección Académica

M.C. BENJAMIN ALEJANDRO VARELA SEÑEZ

Autorización: Rectoría

M.C. INDALECIO MEDINA HERNÁNDEZ



PROGRAMA OPERATIVO ANUAL 2018. CLASIFICACION: ADMINISTRATIVO.



CALCULO PRESUPUESTAL

Secretaría:	Unidad Responsable:
UNIVERSIDAD POLITÉCNICA DE LA REGIÓN LAGUNA	RECTORIA
AREA: ACADÉMICA	SIN NUMERO

Código	Descripción	Unidad de Medida	Cantidad	Precio Unitario	Importe Total	T-1	T-2	T-3	T-4	Total
	Material para practicas	Material	12	\$ 1,750.00	\$ 21,000.00	3	3	3	3	12
	GASTO 25501									
	Renta de equipo y transporte para eventos	Servicio	4	\$ 5,000.00	\$ 20,000.00	1	1	1	1	4
	GASTO 32501									
	Mantenimiento de Equipos de Laboratorios	Servicio	4	\$ 7,500.00	\$ 30,000.00	1	1	1	1	4
	GASTO 35701									
	Viajeros	Servicio	12	\$ 1,250.00	\$ 15,000.00	3	3	3	3	12
	GASTO 37501									
	TOTAL				\$ 86,000.00					

PRESUPUESTACION

T-1	T-2	T-3	T-4	Total
\$ 5,250.00	\$ 5,250.00	\$ 5,250.00	\$ 5,250.00	\$ 21,000.00
\$ 5,000.00	\$ 5,000.00	\$ 5,000.00	\$ 5,000.00	\$ 20,000.00
\$ 5,000.00	\$ 5,000.00	\$ 5,000.00	\$ 5,000.00	\$ 20,000.00
\$ 7,500.00	\$ 7,500.00	\$ 7,500.00	\$ 7,500.00	\$ 30,000.00
\$ 3,750.00	\$ 3,750.00	\$ 3,750.00	\$ 3,750.00	\$ 15,000.00
\$ 21,500.00	\$ 21,500.00	\$ 21,500.00	\$ 21,500.00	\$ 86,000.00

rea Solicitante:  P.A.
 Autorización:  M.C. INDALECIO MEDINA HERNÁNDEZ



Gobierno de
Coahuila



Una nueva forma
de gobernar



SEFIN

Secretaría de Finanzas

PROGRAMA OPERATIVO ANUAL 2018. CLASIFICACION: ADMINISTRATIVO.

RESUMEN PRESUPUESTAL

UNIDAD RESPONSABLE:		PROGRAMACION PRESUPUESTAL												
RECTORIA		SUBUNIDAD RESPONSABLE: ACADÉMICO												
DESCRIPCIÓN DE LA FUNCION:		CALENDARIO MENSUAL												
GASTO	DESCRIPCIÓN	IMPORTE	ENE	FEB	MAR	ABR	MAY	JUN	JUL	AGO	SEP	OCT	NOV	DIC
25501	Otros suministros de laboratorio	\$ 21,000.00			\$ 5,250.00			\$ 5,250.00			\$ 5,250.00			\$ 5,250.00
32501	Arrendamiento de equipo de transporte	\$ 20,000.00			\$ 5,000.00			\$ 5,000.00			\$ 5,000.00			\$ 5,000.00
35701	Instalacion, reparacion y mtto. De maq., otros eqps. Y herramientas	\$ 30,000.00			\$ 7,500.00			\$ 7,500.00			\$ 7,500.00			\$ 7,500.00
37501	Viáticos nacionales	\$ 15,000.00			\$ 3,750.00			\$ 3,750.00			\$ 3,750.00			\$ 3,750.00
TOTAL		\$ 86,000.00			\$ 21,500.00			\$ 21,500.00			\$ 21,500.00			\$ 21,500.00

Área Solicitante:

ING. BENJAMIN ALEJANDRO VARELA SEÑEZ

Autorización:


ING. INDALECIO MEDINA HERNANDEZ


PROGRAMA OPERATIVO ANUAL 2018. CLASIFICACION:

PEAA PROGRAMA ESTIMADO ANUAL DE ADQUISICIONES PARA SINTAD

Secretaría:	Unidad Responsable:	Programación de Materiales
UNIVERSIDAD POLITÉCNICA DE LA REGIÓN LAGUNA	RECTORIA	
AREA: ACADÉMICO	SIN NUMERO	

Código	Descripción	Unidad de Medida	Cantidad	Precio Unitario	Importe Total	T-1	T-2	T-3	T-4	Total	
	Material para prácticas	Material	12	\$ 1,750.00	\$ 21,000.00	3	3	3	3	12	
	GASTO 25501										
	Renta de equipo y transporte para eventos	Servicio	4	\$ 5,000.00	\$ 20,000.00	1	1	1	1	4	
	GASTO 32501										
	Mantenimiento de Equipos de Laboratorios	Servicio	4	\$ 7,500.00	\$ 30,000.00	1	1	1	1	4	
	GASTO 35701										
	Viaticos	Servicio	12	\$ 1,250.00	\$ 15,000.00	3	3	3	3	12	
	GASTO 21501										
	TOTAL				\$ 36,000.00						

Area Solicitante:  17.07.18

Area Autorización:  PA

ING. BENJAMIN-ALEJANDRO VARELA SEÑEZ

ING. INDALECIO MEDINA HERNANDEZ



Gobierno de
Coahuila




Una nueva forma
de gobernar



PROGRAMA OPERATIVO ANUAL 2018. CLASIFICACION: ADMINISTRATIVO.

UNIDAD RESPONSABLE:	
RECTORÍA	
DESCRIPCIÓN DEL PROYECTO	
SUBUNIDAD RESPONSABLE:	
ADMINISTRACIÓN Y FINANZAS	
OBJETIVO:	
Planear, coordinar y establecer procesos eficientes y eficaces para la Gestión, Administración, Ministración y Rendición de cuentas de los Recursos recaudados y de los subsidios recibidos y de su correcto Ejercicio	
DESCRIPCIÓN DE LA FUNCION (ES):	
Operación normal, Establecer normatividades y políticas internas, Control de la Tesorería, Coordinar los procesos de Adquisiciones, Presupuestación y Programación, Coordinar los procesos de Recursos humanos, Coordinar los procesos contables, Realizar la Cuenta Pública, Coordinar el control de los Bienes muebles, Coordinar los procesos de Mantenimiento general e instalaciones, Información y Rendición de cuentas	

Área Solicitante:	Autorización:
C.P. FERNANDO MARTÍNEZ LEAÑOS	 DR. INDALECIO MEDINA HERNÁNDEZ

PROGRAMA OPERATIVO ANUAL 2018. CLASIFICACION: ADMINISTRATIVO.

ELEMENTOS PROGRAMÁTICOS		CALENDARIO SEMESTRAL			
UNIDAD RESPONSABLE:	SUBUNIDAD RESPONSABLE:	I	II	III	IV
RECTORÍA	ADMINISTRACIÓN Y FINANZAS				
OBJETIVO:		100%	50%	75%	100%
GESTIÓN ADMINISTRATIVA Y DELEGACIÓN INTERNA					
Consumo de insumos propios de la Operación		100%	25%	50%	75%
Capacitación para cumplir con las Funciones del Departamento		100%	33%	67%	100%
Viáticos		100%	25%	50%	75%
ESTABLECIMIENTOS ESCOLARES Y SALUDAS ALTERNAS					
Manual de Organización (Revisión y en su caso aprobación)		100%	50%	100%	
POBALINES (Revisión y en su caso aprobación)		100%		50%	100%
Manual de Programación y Presupuesto (Creación)		100%	50%	100%	
Otras normatividades y Políticas Internas		100%	25%	50%	75%
CONTROL DE LA TRAMITACIÓN					
Cobro de Ingresos Propios		100%	25%	50%	75%
Recuperación de cartera vencida		100%	25%	50%	75%
COORDINAR LOS PROCESOS DE ADQUISICIONES					
Licitar por lo menos el 75% de los bienes y servicios de la UPRL		100%	80%	100%	
Plan anual de Adquisiciones 2018		100%		100%	
Procedimiento de Adquisiciones (Revisión y en su caso aprobación)		100%	100%		
RESULTADOS Y PROYORRACION					
Elaborar Presupuesto Final Ley de Ingresos 2016		100%	100%		
Elaborar Presupuesto Inicial Ley de Ingresos 2018		100%		100%	
Elaborar Presupuesto Final de Egresos 2016		100%	100%		
Elaborar Presupuesto Inicial de Egresos 2018		100%		100%	
COORDINAR LOS PROCESOS DE RECURSOS HUMANOS					
Ejecutar el Plan de Capacitación 2017		100%	25%	50%	75%
Procedimiento de Reclutamiento y selección de personal (Creación)		100%	100%		100%
COORDINAR LOS PROCESOS CONTABLES					
Revisión del Manual de Contabilidad (Revisión y en su caso		100%	100%		
Publicaciones y difusión de informes y otros Oficiales		100%	25%	50%	75%
Aprobación de los Estados e Informes Financieros		100%	25%	50%	75%
REALIZAR LA CUENTA PÚBLICA					
Cuenta Pública 2016		100%	100%		
Cuenta Pública 2017 y sus Avances de gestión		75%	25%	50%	75%
Publicaciones y difusión relacionadas con la Cuenta Pública		100%	25%	50%	75%
COORDINAR EL CONTROL DE LOS BIENES MUEBLES					
Procedimiento de manejo, control, baja y disposición de Bienes Muebles		100%	100%		
Manual y políticas de manejo, control, baja y disposición de Bienes Muebles		75%	25%	50%	75%
COORDINAR LOS PROCESOS DE MANTENIMIENTO					
Elaborar el Procedimiento de Mantenimiento general e instalaciones		100%	100%		
REGLAMENTO DE LA CUENTA PÚBLICA					
Cumplir con la normalidad en materia de Transparencia y rendición de cuentas		100%	100%	100%	

Área Solicitante:

Autorización:

PROGRAMA OPERATIVO ANUAL 2018. CLASIFICACION: ADMINISTRATIVO.

CALCULO DE MATERIALES

Secretaría:		UNIVERSIDAD POLITÉCNICA DE LA REGIÓN LAGUNA		Unidad Responsable:		ADMINISTRACIÓN Y FINANZAS				
AREA:				SIN NUMERO						
Código	Descripción	Unidad de Medida	Cantidad	Precio Unitario	Importe Total	T-1	T-2	T-3	T-4	Total
	Suscripción a Revista PAF	Servicio	1	\$ 4,700.00	\$ 4,700.00	1				1
	Viáticos	Servicio	24	\$ 2,300.00	\$ 55,200.00	6	6	6	6	24
	Capacitación Contabilidad Gubernamental	Servicio	1	\$ 3,500.00	\$ 3,500.00	1				1
	Capacitación Actualización Fiscal	Servicio	1	\$ 4,000.00	\$ 4,000.00	1				1
	Capacitación Actualización IMSS	Servicio	1	\$ 5,000.00	\$ 5,000.00	1				1
	Gasolina	Servicio	12	\$ 12,000.00	\$ 144,000.00	3	3	3	3	12
	Servicios financieros y bancarios	Servicio	12	\$ 4,500.00	\$ 54,000.00	3	3	3	3	12
					\$ -					0
					\$ -					0
					\$ -					0
					\$ -					0
SUBTOTAL					\$ 270,400.00					
TOTAL					\$ 270,400.00					

Área Solicitante:

C.P. FERNANDO MARTINEZ LEAÑOS

Autorización:


ING. INDALECIO MEDINA HERNANDEZ

PROGRAMA OPERATIVO ANUAL 2018. CLASIFICACION: ADMINISTRATIVO.

CALCULO PRESUPUESTAL

Secretaría: UNIVERSIDAD POLITÉCNICA DE LA REGIÓN LAGUNA RECTORIA
 Área: ADMINISTRATIVA SIN NUMERO

Código	Descripción	Unidad de Medida	Cantidad	Precio Unitario	Importe Total	T-1	T-2	T-3	T-4	Total
	Suscripción a Revista PAF	Servicio	1	\$ 4,700.00	\$ 4,700.00	1				1
	Gasolina	Servicio	12	114,000.00	\$ 1,368,000.00	3	3	3	3	12
	Capacitación Contabilidad Gubernamental	Servicio	1	\$ 3,500.00	\$ 3,500.00	1				1
	Capacitación Actualización Fiscal	Servicio	1	\$ 4,000.00	\$ 4,000.00	1				1
	Capacitación Actualización IMSS	Servicio	1	\$ 5,000.00	\$ 5,000.00	1				1
	Servicios financieros y bancarios	Servicio	12	\$ 4,500.00	\$ 54,000.00	3	3	3	3	12
	Viáticos	Servicio	24	\$ 2,300.00	\$ 55,200.00	6	6	6	6	24
	TOTAL				\$ 2,770,000.00					

PRESUPUESTACION

	T-1	T-2	T-3	T-4	Total
\$	4,700.00	-	-	-	\$ 4,700.00
\$	36,000.00	36,000.00	36,000.00	36,000.00	\$ 144,000.00
\$	3,500.00	-	-	-	\$ 3,500.00
\$	4,000.00	-	-	-	\$ 4,000.00
\$	5,000.00	-	-	-	\$ 5,000.00
\$	12,500.00	12,500.00	12,500.00	12,500.00	\$ 50,000.00
\$	13,500.00	13,500.00	13,500.00	13,500.00	\$ 54,000.00
\$	13,800.00	13,800.00	13,800.00	13,800.00	\$ 55,200.00
\$	60,500.00	60,500.00	60,500.00	60,500.00	\$ 242,000.00

As Solicitante: *[Firma]* Autorización: *[Firma]*
 C.P. FERNANDO MARTÍNEZ LEANDS M.C. INDALECIO MEDINA HERNÁNDEZ

PROGRAMA OPERATIVO ANUAL 2018. CLASIFICACION: ADMINISTRATIVO.

RESUMEN PRESUPUESTAL

UNIDAD RESPONSABLE:		PROGRAMACION PRESUPUESTAL															
RECTORIA		SUBUNIDAD RESPONSABLE:															
DESCRIPCIÓN DE LA FUNCION:		ADMINISTRACIÓN Y FINANZAS															
GASTO	DESCRIPCIÓN	IMPORTE	CALENDARIO MENSUAL														
			ENE/FEB	MAR	ABR/MAY	JUN	JULIAGO	SEP	OCT/NOV	DIC							
21501	Material impreso e información digital	\$ 4,700.00		\$ 4,700.00													
26101	Gasolina	\$ 144,000.00		\$ 36,000.00		\$ 36,000.00								\$ 36,000.00			\$ 36,000.00
33401	Servicios de capacitación	\$ 12,500.00		\$ 12,500.00													
34101	Servicios bancarios y financieros	\$ 54,000.00		\$ 13,500.00		\$ 13,500.00								\$ 13,500.00			\$ 13,500.00
37501	Viáticos en el país	\$ 55,200.00		\$ 13,800.00		\$ 13,800.00								\$ 13,800.00			\$ 13,800.00
TOTAL		\$ 270,400.00		\$ 80,500.00		\$ 63,300.00								\$ 63,300.00			\$ 63,300.00

Área Solicitante:

C.P. FERNANDO MARTINEZ LEAÑOS

Autorización:

ING. INDALECIO MEDINÁ HERNANDEZ

PROGRAMA OPERATIVO ANUAL 2018. CLASIFICACION: ADMINISTRATIVO.

PEAA PROGRAMA ESTIMADO ANUAL DE ADQUISICIONES PARA SINTAD

Secretaría: UNIVERSIDAD POLITÉCNICA DE LA REGIÓN LAGUNA	Unidad Responsable: RECTORIA	Programación de Materiales
AREA: ADMINISTRATIVA	SIN NUMERO	

Código	Descripción	Unidad de Medida	Cantidad	Precio Unitario	Importe Total	T-1	T-2	T-3	T-4	Total
	Suscripción a Revista PAF	Servicio	1	\$ 4,700.00	\$ 4,700.00	1				1
	Gasolina	Servicio	12	\$ 12,000.00	\$ 144,000.00	3	3	3	3	12
	Capacitación Contabilidad Gubernamental	Servicio	1	\$ 3,500.00	\$ 3,500.00	1				1
	Capacitación Actualización Fiscal	Servicio	1	\$ 4,000.00	\$ 4,000.00	1				1
	Capacitación Actualización IMSS	Servicio	1	\$ 5,000.00	\$ 5,000.00	1				1
	Servicios financieros y bancarios	Servicio	12	\$ 4,500.00	\$ 54,000.00	3	3	3	3	12
	Viáticos	Servicio	24	\$ 2,300.00	\$ 55,200.00	6	6	6	6	24
	TOTAL				\$ 270,400.00					

Área Solicitante:

C.P. FERNANDO MARTÍNEZ LEAÑOS

Autórización:

ING. INDALECIO MEDINA HERNANDEZ



Gobierno de
Coahuila



Una nueva forma
de gobernar



SEFIN

Secretaría de Finanzas

PROGRAMA OPERATIVO ANUAL 2018. CLASIFICACION: ADMINISTRATIVO.

UNIDAD RESPONSABLE:	
RECTORIA	
DESCRIPCIÓN DEL PROYECTO	
SUBUNIDAD RESPONSABLE:	DIRECCIÓN ADMINISTRACION Y FINANZAS (ALMACENES)
OBJETIVO:	
Mantener un control eficiente y eficaz sobre las existencias de materiales del almacén y las compras	
DESCRIPCIÓN DE LA FUNCION (ES):	
Recepcion y entrega de diversos materiales para el funcionamiento de la universidad	
Área Solicitante:	Autorización:
DIRECTOR ADMINISTRATIVO	RECTOR

PROGRAMA OPERATIVO ANUAL 2018. CLASIFICACION: ADMINISTRATIVO.

CALCULO DE MATERIALES

Secretaría: UNIVERSIDAD POLITÉCNICA DE LA REGIÓN LAGUNA
 AREA: ALMACEN
 Unidad Responsable: DIRECCION DE ADMINISTRACION Y FINANZAS (ALMACENES)
 SIN NUMERO

Código	Descripción	Unidad de Medida	Cantidad	Precio Unitario	Importe Total	T-1	T-2	T-3	T-4	Total
	Material de limpieza y papel higiénico	Material	4	\$ 18,000.00	\$ 72,000.00	1	1	1	1	4
	Material de cómputo y TICS	Material	4	\$ 4,000.00	\$ 16,000.00	1	1	1	1	4
	Papelaría	Material	4	\$ 8,000.00	\$ 32,000.00	1	1	1	1	4
	Folleto y otros	Servicio	4	\$ 2,000.00	\$ 8,000.00	1	1	1	1	4
	Limpieza	Servicio	12	\$ 42,000.00	\$ 504,000.00	3	3	3	3	12
	Luz	Servicio	12	\$ 20,000.00	\$ 240,000.00	3	3	3	3	12
	Vigilancia	Servicio	12	\$ 60,000.00	\$ 720,000.00	3	3	3	3	12
	Renta de copadoras	Servicio	12	\$ 3,000.00	\$ 36,000.00	3	3	3	3	12
	Teléfono	Servicio	12	\$ 4,500.00	\$ 54,000.00	3	3	3	3	12
	Mtto. De autos	Servicio	4	\$ 7,000.00	\$ 28,000.00	1	1	1	1	4
	Agua purificada	Material	12	\$ 7,500.00	\$ 90,000.00	3	3	3	3	12
	Internet	Servicio	1	#####	\$ 110,000.00					1
	Arts. De construcción	Material	4	\$ 2,500.00	\$ 10,000.00	1	1	1	1	4
	Ferretería en general	Material	4	\$ 2,500.00	\$ 10,000.00	1	1	1	1	4
	Equipo de protección	Material	4	\$ 2,500.00	\$ 10,000.00	1	1	1	1	4
	Medicinas	Material	4	\$ 4,500.00	\$ 18,000.00	1	1	1	1	4
	Equipo médico	Material	4	\$ 4,500.00	\$ 18,000.00	1	1	1	1	4
	Honorarios	Servicio	12	\$ 4,500.00	\$ 54,000.00	3	3	3	3	12

SUBTOTAL \$ 2,030,000.00
 TOTAL \$ 2,030,000.00

Área Solicitante: C.P. FERNANDO MARTÍNEZ LEAÑOS
 Autorización: ING. INDALDECIO MEDINA HERNANDES



PROGRAMA OPERATIVO ANUAL 2018. CLASIFICACION: ADMINISTRATIVO.

CALCULO PRESUPUESTAL

Secretaría:	UNIVERSIDAD POLITÉCNICA DE LA REGIÓN LAGUNA
Unidad Responsable:	RECTORIA
ÁREA:	ADMINISTRATIVA
SIN NUMERO	

PRESUPUESTACION

Código	Descripción	Unidad de Medida	Cantidad	Precio Unitario	Importe Total	T-1	T-2	T-3	T-4	Total
	Papelera	Material	4	\$ 8,000.00	\$ 32,000.00	1				1
	Material de cómputo y TICS	Material	4	\$ 4,000.00	\$ 16,000.00	1				1
	Material de limpieza y pascol higiénico	Material	4	\$ 18,000.00	\$ 72,000.00	1				1
	Acua purificada	Material	12	\$ 7,500.00	\$ 90,000.00	3	3	3	3	12
	Arqs. De construcción	Material	4	\$ 2,500.00	\$ 10,000.00	1	1	1	1	4
	Medicinas	Material	4	\$ 4,500.00	\$ 18,000.00	1	1	1	1	4
	Equipo médico	Material	4	\$ 4,500.00	\$ 18,000.00	1	1	1	1	4
	Equipo de proyección	Material	4	\$ 2,500.00	\$ 10,000.00	1	1	1	1	4
	Ferriteria en general	Material	4	\$ 2,500.00	\$ 10,000.00	1	1	1	1	4
	Luz	Servicio	12	\$ 20,000.00	\$ 240,000.00	3	3	3	3	12
	Teléfono	Servicio	12	\$ 4,500.00	\$ 54,000.00	3	3	3	3	12
	Internet	Servicio	1	\$ 110,000.00	\$ 110,000.00			1		1
	Renta de computadoras	Servicio	12	\$ 3,000.00	\$ 36,000.00	3	3	3	3	12
	Viáticos	Servicio	12	\$ 60,000.00	\$ 720,000.00	3	3	3	3	12
	Honorarios	Servicio	12	\$ 4,500.00	\$ 54,000.00	3	3	3	3	12
	Mto. De autos	Servicio	4	\$ 7,000.00	\$ 28,000.00	1	1	1	1	4
	Limpieza	Servicio	12	\$ 42,000.00	\$ 504,000.00	3	3	3	3	12
	Fuertes y otros	Servicio	4	\$ 2,000.00	\$ 8,000.00	1	1	1	1	4
	TOTAL				\$ 2,823,000.00					

rea Solicitante: C.P. FERNANDO MARTÍNEZ ICAÑOS

Autenticación: M.C. INDALICIO MEDINA HERNÁNDEZ



Gobierno de
Coahuila

Una nueva forma
de gobernar



PROGRAMA OPERATIVO ANUAL 2018. CLASIFICACION: ADMINISTRATIVO.

RESUMEN PRESUPUESTAL

UNIDAD RESPONSABLE:		PROGRAMACION PRESUPUESTAL																					
RECTORIA		SUBUNIDAD RESPONSABLE:																					
DESCRIPCION DE LA FUNCION:		ADMINISTRACION Y FINANZAS (ALMACENES)																					
GASTO	DESCRIPCION	IMPORTE	CALENDARIO MENSUAL																				
			ENE	FEB	MAR	ABR	MAY	JUN	JUL	AGO	SEP	OCT	NOV	DIC									
21101	Materialles, útiles y equipo menor de oficina	\$ 32,000.00			\$ 8,000.00										\$ 8,000.00							\$ 8,000.00	
21501	Mats., útiles y eqps. Menores de TICS	\$ 16,000.00			\$ 4,000.00										\$ 4,000.00							\$ 4,000.00	
21601	Articulos de limpieza	\$ 72,000.00			\$ 18,000.00										\$ 18,000.00							\$ 18,000.00	
22104	Productos alimenticios	\$ 90,000.00			\$ 22,500.00										\$ 22,500.00							\$ 22,500.00	
24701	Articulos de construcción y reparación	\$ 10,000.00			\$ 2,500.00										\$ 2,500.00							\$ 2,500.00	
25301	Medicinas	\$ 18,000.00			\$ 4,500.00										\$ 4,500.00							\$ 4,500.00	
25401	Articulos médicos	\$ 18,000.00			\$ 4,500.00										\$ 4,500.00							\$ 4,500.00	
27201	Prendas de protección personal	\$ 10,000.00			\$ 2,500.00										\$ 2,500.00							\$ 2,500.00	
29201	Herramientas	\$ 10,000.00			\$ 2,500.00										\$ 2,500.00							\$ 2,500.00	
31101	Energía eléctrica	\$ 240,000.00			\$ 60,000.00										\$ 60,000.00							\$ 60,000.00	
31401	Teléfono	\$ 54,000.00			\$ 13,500.00										\$ 13,500.00							\$ 13,500.00	
31701	Conducción de señales	\$ 110,000.00			\$ -										\$ -							\$ -	
32301	Arrendamiento de equipos informáticos	\$ 36,000.00			\$ 9,000.00										\$ 9,000.00							\$ 9,000.00	
33801	Vigilancia	\$ 720,000.00			\$ 180,000.00										\$ 180,000.00							\$ 180,000.00	
33901	Subcontratación de servicios	\$ 54,000.00			\$ 13,500.00										\$ 13,500.00							\$ 13,500.00	
35501	Mantenimiento de vehículos	\$ 28,000.00			\$ 7,000.00										\$ 7,000.00							\$ 7,000.00	
35801	Limpieza	\$ 504,000.00			\$ 126,000.00										\$ 126,000.00							\$ 126,000.00	
36301	Difusión y propaganda	\$ 8,000.00			\$ 2,000.00										\$ 2,000.00							\$ 2,000.00	
TOTAL		\$ 2,030,000.00			\$ 480,000.00										\$ 480,000.00							\$ 480,000.00	
																							\$ 480,000.00

Área Solicitante:
[Signature]

C.P. FERNANDO MARTINEZ LEAÑOS

Autorización:
[Signature]
ING. INDALECIO MEDINA HERNANDEZ

PROGRAMA OPERATIVO ANUAL 2018. CLASIFICACION: ADMINISTRATIVO.
PEAA PROGRAMA ESTIMADO ANUAL DE ADQUISICIONES PARA SINTAD

Secretaría:		Unidad Responsable:		Programación de Materiales						
UNIVERSIDAD POLITÉCNICA DE LA REGIÓN LAGUNA		RECTORIA								
AREA: ADMINISTRATIVA				SIN NUMERO						
Código	Descripción	Unidad de Medida	Cantidad	Precio Unitario	Importe Total	T-1	T-2	T-3	T-4	Total
	Papelaría	Material	4	\$ 8,000.00	\$ 32,000.00	1	1	1	1	4
				GASTO 21101	\$ 32,000.00					
	Material de cómputo y TICS	Material	4	\$ 4,000.00	\$ 16,000.00	1	1	1	1	4
				GASTO 21501	\$ 16,000.00					
	Material de limpieza y papel higiénico	Material	4	\$ 18,000.00	\$ 72,000.00	1	1	1	1	4
				GASTO 21601	\$ 72,000.00					
	Agua purificada	Material	12	\$ 7,500.00	\$ 90,000.00	3	3	3	3	12
				GASTO 22104	\$ 90,000.00					
	Arts. De construcción	Material	4	\$ 2,500.00	\$ 10,000.00	1	1	1	1	4
				GASTO 24701	\$ 10,000.00					
	Medicinas	Material	4	\$ 4,500.00	\$ 18,000.00	1	1	1	1	4
				GASTO 25301	\$ 18,000.00					
	Equipo médico	Material	4	\$ 4,500.00	\$ 18,000.00	1	1	1	1	4
				GASTO 25401	\$ 18,000.00					
	Equipo de protección	Material	4	\$ 2,500.00	\$ 10,000.00	1	1	1	1	4
				GASTO 27201	\$ 10,000.00					
	Ferretería en general	Material	4	\$ 2,500.00	\$ 10,000.00	1	1	1	1	4
				GASTO 29201	\$ 10,000.00					
	Luz	Servicio	12	\$ 20,000.00	\$ 240,000.00	3	3	3	3	12
				GASTO 31101	\$ 240,000.00					
	Teléfono	Servicio	12	\$ 4,500.00	\$ 54,000.00	3	3	3	3	12
				GASTO 31401	\$ 54,000.00					
	Internet	Servicio	1	\$ 110,000.00	\$ 110,000.00					1
				GASTO 31701	\$ 110,000.00					
	Renta de copiadoras	Servicio	12	\$ 3,000.00	\$ 36,000.00	3	3	3	3	12
				GASTO 32301	\$ 36,000.00					
	Vigilancia	Servicio	12	\$ 60,000.00	\$ 720,000.00	3	3	3	3	12
				GASTO 33801	\$ 720,000.00					
	Honorarios	Servicio	12	\$ 4,500.00	\$ 54,000.00	3	3	3	3	12
				GASTO 33901	\$ 54,000.00					
	Mto. De autos	Servicio	4	\$ 7,000.00	\$ 28,000.00	1	1	1	1	4
				GASTO 35501	\$ 28,000.00					
	Limpieza	Servicio	12	\$ 42,000.00	\$ 504,000.00	3	3	3	3	12
				GASTO 35801	\$ 504,000.00					
	Folleto y otros	Servicio	4	\$ 2,000.00	\$ 8,000.00	1	1	1	1	4
				GASTO 36301	\$ 8,000.00					
				TOTAL	\$ 2,030,000.00					

Área Solicitante:
[Firma]
C.P. FERNANDO MARTÍNEZ EAÑOS

Autorización:
[Firma]
ING. INDALECIO MEDINA HERNÁNDEZ



Gobierno de
Coahuila




PROGRAMA OPERATIVO ANUAL 2018. CLASIFICACION: ADMINISTRATIVO.


UNIDAD RESPONSABLE:	
RECTORIA	
DESCRIPCIÓN DEL PROYECTO	
SUBUNIDAD RESPONSABLE:	DIRECCIÓN ADMINISTRATIVA (CONTABILIDAD)
OBJETIVO:	
REGISTRAR, CONTROLAR, EMITIR LA CONTABILIDAD DE LA UNIVERSIDAD	
DESCRIPCIÓN DE LA FUNCION (ES):	
CONTABILIDAD GENERAL ELABORACIÓN DE ESTADOS FINANCIEROS MENSUALES EN LOS TIEMPOS ESTABLECIDOS Y CUMPLIENDO CON LAS NORMAS LEGALES CUENTA PÚBLICA	

Área Solicitante:	Autorización:
DIRECTOR ADMINISTRATIVO	RECTOR

PROGRAMA OPERATIVO ANUAL 2018. CLASIFICACION: ADMINISTRATIVO.

ELEMENTOS PROGRAMÁTICOS		CALENARIO TRIMESTRAL			
UNIDAD RESPONSABLE:	SUBUNIDAD RESPONSABLE:				
RECTORÍA	DIRECCIÓN ADMINISTRATIVA (CONTABILIDAD)				
OBJETIVO:					
REGISTRAR, CONTROLAR, EMITIR LA CONTABILIDAD DE LA UNIVERSIDAD					
DESCRIPCIÓN DE SUBFUNCIONES	META	I	II	III	IV
PLAN DE REVISIÓN DE CUENTAS DE ACTIVO, PASIVO, INGRESOS Y EGRESOS					
REVISAR POR MES EL CATALOGO DE CUENTAS	100%	25%	25%	25%	25%
REVISIÓN DE LOS SALDOS DE LAS CUENTAS POR MES	100%	25%	25%	25%	25%
CIERRE CONTABLE MENSUAL					
CONTABILIZAR MOVIMIENTOS HASTA EL DÍA ÚLTIMO DE MES	100%	25%	25%	25%	25%
ELABORAR ESTADOS FINANCIEROS MENSUALES EN LOS TIEMPOS ESTABLECIDOS Y CUMPLIENDO CON LAS NORMAS LEGALES VIGENTES					
VERIFICAR LA INFORMACIÓN CONTABLE	100%	25%	25%	25%	25%
REVISAR CAMBIOS EN LAS LEYES CORRESPONDIENTES	100%	25%	25%	25%	25%
ELABORACIÓN CORRECTA DE LOS ESTADOS FINANCIEROS	100%	25%	25%	25%	25%
CUENTA PÚBLICA					
ENTREGAR EN TIEMPO Y FORMA AVANCES DE LA CUENTA PÚBLICA ANUAL	100%	25%	25%	25%	100%
ATENDER AUDITORÍAS INTERNAS Y EXTERNAS					
ENTREGAR INFORMACIÓN SOLICITADA POR LAS AUTORIDADES CORRESPONDIENTES EN LAS AUDITORÍAS	100%	25%	25%	25%	25%
ESTUDIAR LAS OBSERVACIONES EMITIDAS DE AUDITORÍA Y SOLVENTARLAS	100%	25%	25%	25%	25%

Area Solicitante:  DIRECTOR ADMINISTRATIVO

Autorización:  RECTOR



Gobierno de Coahuila

Una nueva forma de gobernar



PROGRAMA OPERATIVO ANUAL 2018. CLASIFICACION: ADMINISTRATIVO.

CALCULO PRESUPUESTAL

Secretaría: UNIVERSIDAD POLITÉCNICA DE LA REGIÓN LAGUNA Unidad Responsable: RECTORIA

AREA: ADMINISTRATIVA SIN NUMERO

Código	Descripción	Unidad de Medida	Cantidad	Precio Unitario	Importe Total	T-1	T-2	T-3	T-4	Total
	HONORARIOS AUDITORES	Servicio	4	#####	\$ 128,000.00	1	1	1	1	4
	Timbres para nominas	Servicio	1	#####	\$ 10,000.00					1
TOTAL					\$ 138,000.00					

Area Solicitante: *[Signature]* Autorización: *[Signature]*

C.P. FERNANDO MARTINEZ LEAÑOS M.C. INDALICIO MEDINA HERNÁNDEZ

PRESUPUESTACION

T-1	T-2	T-3	T-4	Total
\$ 32,000.00	\$ 32,000.00	\$ 32,000.00	\$ 32,000.00	\$ 128,000.00
\$ 32,000.00	\$ 32,000.00	\$ 32,000.00	\$ 32,000.00	\$ 128,000.00
\$ -	\$ 10,000.00	\$ -	\$ -	\$ 10,000.00
\$ 32,000.00	\$ 42,000.00	\$ 32,000.00	\$ 32,000.00	\$ 138,000.00



PROGRAMA OPERATIVO ANUAL 2018. CLASIFICACION: ADMINISTRATIVO.

PEAA PROGRAMA ESTIMADO ANUAL DE ADQUISICIONES PARA SINTAD

Secretaría: UNIVERSIDAD POLITÉCNICA DE LA REGIÓN LAGUNA		Unidad Responsable: RECTORIA		Programación de Materiales					
AREA: ADMINISTRATIVA		SIN NUMERO							

Código	Descripción	Unidad de Medida	Cantidad	Precio Unitario	Importe Total	T-1	T-2	T-3	T-4	Total
	HONORARIOS AUDITORES	Servicio	4	\$ 32,000.00	\$ 128,000.00	1	1	1	1	4
	Timbres para nóminas	Servicio	1	\$ 10,000.00	\$ 10,000.00		1			1
TOTAL					\$ 138,000.00					

Area Solicitante:

C.P. FERNANDO MARTINEZ LEAÑOS

Autorización:

ING. INDALICIO MEDINA HERNANDEZ



Gobierno de
Coahuila



PROGRAMA OPERATIVO ANUAL 2018. CLASIFICACION: ADMINISTRATIVO.

UNIDAD RESPONSABLE:	DESCRIPCIÓN DEL PROYECTO
VINCULACIÓN	SUBUNIDAD RESPONSABLE: DEPORTE Y CULTURA
	OBJETIVO:
LOGRAR QUE EL TOTAL DE LOS ALUMNOS, PARTICIPEN EN ACTIVIDADES CULTURALES Y DEPORTIVAS PARA FORTALECER SU EDUCACIÓN INTEGRAL	
DESCRIPCIÓN DE LA FUNCIÓN (ES):	
Fortalecer la realización de intercambios culturales y deportivos con instituciones educativas nacionales, lograr contar con los espacios, infraestructura, equipamiento y materiales para que se lleven a cabo los eventos culturales y deportivos dentro de la institución, así como crear vínculos de trabajo con organismos que promuevan el patrimonio cultural, artístico y deportivo.	
Área Solicitante:	Autorización:
M.C. BENJAMÍN ALEJANDRO VARELA SEÁÑEZ <i>P. S. S.</i>	MC INDALÉCIO MEDINA HERNÁNDEZ





Gobierno de
Coahuila

Una nueva forma
de gobernar



PROGRAMA OPERATIVO ANUAL 2018. CLASIFICACION: ADMINISTRATIVO.

ELEMENTOS PROGRAMATICOS				
UNIDAD RESPONSABLE:	SUBUNIDAD RESPONSABLE:			
VINCULACIÓN	CULTURA Y DEPORTE			
OBJETIVO:				
LOGRAR QUE EL TOTAL DE LOS ALUMNOS, PARTICIPEN EN ACTIVIDADES CULTURALES Y DEPORTIVAS PARA FORTALECER SU EDUCACIÓN INTEGRAL				
DESCRIPCIÓN DE SUBFUNCIONES	META	CALENDARIO TRIMESTRAL		
		I	II	IV
Fortalecer la realización de intercambios culturales y deportivos con instituciones educativas nacionales que permitan desarrollar las habilidades y aptitudes de los alumnos.				
Participación en los juegos interpolitécnicos regionales	100%			100%
Participar en los juegos interpolitécnicos nacionales	100%	100%		
Realizar toneos intramurales en la universidad	100%	25%	25%	25%
Participar en torneos deportivos y eventos culturales locales	100%	25%	25%	25%
Difundir los grupos culturales y deportivos con que cuenta la universidad para la integración de los alumnos	100%	25%	25%	25%
Crear vínculos de trabajo con organismos que promueven el patrimonio cultural, artístico y deportivo con la finalidad de incrementar el acervo cultural y académico de los alumnos de la universidad.				
Mantener vigentes los talleres culturales	100%	25%	25%	25%
Presentar exposiciones de arte (pintura, grabado, esculturas)	100%	25%	25%	25%
Impartición de pláticas, conferencias, talleres, etc. Culturales y deportivos.	100%	25%	25%	25%
Desarrollar sesiones de apreciación cinematográfica	100%	25%	25%	25%

Área Solicitante:  M.C. BENJAMIN ALEJANDRO VARELA SEÁÑEZ P.A.	Autorización:  M.C INDALICIO MEDINA HERNÁNDEZ
---	---

PROGRAMA OPERATIVO ANUAL 2018. CLASIFICACION: ADMINISTRATIVO.



Calculo Presupuestal

Secretaría: UNIVERSIDAD POLITÉCNICA DE LA REGIÓN LAGUNA
 Área: ADMINISTRATIVA
 Unidad Responsable: RECTORIA
 SIN NUMERO

Código	Descripción	Unidad de Medida	Cantidad	Precio Unitario	Importe Total	T-1	T-2	T-3	T-4	Total
	pluma estampa blanca	litro	4	\$ 100.00	\$ 400.00	2				4
	vehículos de procedencia	Pieza	90	\$ 3,500.00	\$ 315,000.00	90				90
	Bolón de labor #4	Pieza	35	\$ 254.31	\$ 8,900.85	10	10	10	5	35
	Bolón de labor #6	Pieza	35	\$ 258.32	\$ 9,041.20	10	10	10	5	35
	Bolón de trabajo	Pieza	20	\$ 288.79	\$ 5,775.80	5	5	5	5	20
	balón de básquetbol	Pieza	20	\$ 159.48	\$ 3,189.60	5	5	5	5	20
	red de voleibol con buelta total	Pieza	2	\$ 500.00	\$ 1,000.00	1	1			2
	red para portera fútbol	Pieza	2	\$ 500.00	\$ 1,000.00	1	1			2
	caballo	Pieza	4	\$ 60.34	\$ 241.36	4				4
	corros tamaño para entrenamiento	Pieza	40	\$ 20.68	\$ 827.20	20	20			40
	balón tamaño para entrenamiento	Pieza	40	\$ 15.51	\$ 620.40	20	20			40
	balón tamaño para entrenamiento	Pieza	40	\$ 11.20	\$ 448.00	20	20			40
	carro para entrenamiento	Pieza	3	\$ 89.00	\$ 267.00	1	1			3
	botón de aire manual	Pieza	8	\$ 20.00	\$ 160.00	2	2	2	2	8
	vehículos para balón	Pieza	16	\$ 125.00	\$ 2,000.00	8	8			16
	botones para entrenamiento	Pieza	4	\$ 499.00	\$ 1,996.00	4				4
	escalera de cuenta para entrenamiento	Pieza	4	\$ 56.03	\$ 224.12	10	10			10
	redes de básquet	Pieza	10	\$ 950.00	\$ 9,500.00	10				10
	ropa de básquet	Pieza	2	\$ 2,115.00	\$ 4,230.00	2				2
	errores de catch de básquet	Pieza	30	\$ 100.00	\$ 3,000.00	10	5	10	5	30
	teléfono	Pieza	30	\$ 278.00	\$ 8,340.00	10	5	10	5	30
	TARIFA TRANSPORTE	Servicio	12	\$ 4,000.00	\$ 48,000.00	3	3	3	3	12
	HONORARIOS CULTURA Y DEPORTE	Servicio	12	\$ 7,000.00	\$ 84,000.00	3	3	3	3	12
	Medios	Servicio	3	\$ 4,000.00	\$ 12,000.00	1	1	1	1	3
	Participación en la comisión deportiva regional de Polifuerzas	Servicio	1	\$ 7,000.00	\$ 7,000.00	1				1
	Participación en la comisión deportiva regional de Polifuerzas	Servicio	1	\$ 10,000.00	\$ 10,000.00	1				1
	TOTAL				\$ 255,541.14					

PRESUPUESTACION

	T-1	T-2	T-3	T-4	Total
\$	200.00	-	-	200.00	\$ 400.00
\$	31,500.00	-	-	-	\$ 31,500.00
\$	31,500.00	-	-	-	\$ 31,500.00
\$	2,543.10	2,543.10	2,543.10	1,271.55	\$ 8,900.85
\$	2,583.20	2,583.20	2,583.20	1,291.60	\$ 9,041.20
\$	1,443.95	1,443.95	1,443.95	707.40	\$ 5,775.80
\$	707.40	707.40	707.40	-	\$ 3,189.60
\$	500.00	-	-	-	\$ 1,000.00
\$	500.00	-	-	-	\$ 1,000.00
\$	241.36	-	-	-	\$ 241.36
\$	413.00	-	-	-	\$ 827.20
\$	310.20	-	-	-	\$ 620.40
\$	224.00	-	-	-	\$ 448.00
\$	89.00	89.00	-	-	\$ 178.00
\$	40.00	40.00	-	-	\$ 80.00
\$	1,996.00	-	-	-	\$ 1,996.00
\$	560.30	560.30	-	-	\$ 1,120.60
\$	9,500.00	-	-	-	\$ 9,500.00
\$	4,230.00	-	-	-	\$ 4,230.00
\$	1,000.00	500.00	1,000.00	500.00	\$ 3,000.00
\$	2,750.00	1,375.00	2,750.00	1,375.00	\$ 8,250.00
\$	30,722.11	9,511.55	14,865.75	7,389.50	\$ 62,488.91
\$	12,000.00	12,000.00	12,000.00	12,000.00	\$ 48,000.00
\$	12,000.00	12,000.00	12,000.00	12,000.00	\$ 48,000.00
\$	21,000.00	21,000.00	21,000.00	21,000.00	\$ 84,000.00
\$	21,000.00	21,000.00	21,000.00	21,000.00	\$ 84,000.00
\$	-	4,000.00	4,000.00	4,000.00	\$ 12,000.00
\$	-	4,000.00	4,000.00	4,000.00	\$ 12,000.00
\$	-	-	-	7,000.00	\$ 7,000.00
\$	10,000.00	-	-	-	\$ 10,000.00
\$	10,000.00	-	-	-	\$ 10,000.00
\$	105,422.17	40,031.95	69,065.75	42,389.50	\$ 255,541.14

Res Solicitante: 
 Autorización: 
 M.C. ALEJANDRO MESA MARTÍNEZ



Gobierno de
Coahuila



SEFIN

PROGRAMA OPERATIVO ANUAL 2018. CLASIFICACION: ADMINISTRATIVO.

PEAA PROGRAMA ESTIMADO ANUAL DE ADQUISICIONES PARA SINTAD

Secretaría: UNIVERSIDAD POLITÉCNICA DE LA REGIÓN LAGUNA	Unidad Responsable: RECTORIA	Programación de Materiales
AREA: ADMINISTRATIVA	SIN NUMERO	

Código	Descripción	Unidad de Medida	Cantidad	Precio Unitario	Importe Total	T-1	T-2	T-3	T-4	Total
	pintura esmalta blanca	litro	4	\$ 100.00	\$ 400.00	2		2		4
	uniformes de presentación	Pieza	90	\$ 350.00	\$ 31,500.00	90				90
				GASTO 27101	\$ 31,500.00					
	Balón de fútbol #4	Pieza	35	\$ 254.31	\$ 8,900.85	10	10	10	5	35
	Balón de fútbol #5	Pieza	35	\$ 268.32	\$ 9,041.20	10	10	10	5	35
	Balón de voleibol	Pieza	20	\$ 288.79	\$ 5,775.80	5	5	5	5	20
	Balón de basquetbol	Pieza	20	\$ 159.48	\$ 3,189.60	5	5	5	5	20
	red de voleibol con baseilla total	Pieza	2	\$ 500.00	\$ 1,000.00	1		1		2
	red para portería futbol	Pieza	2	\$ 500.00	\$ 1,000.00	1		1		2
	silbato	Pieza	4	\$ 60.34	\$ 241.36	4				4
	conos naranja para entrenamiento	Pieza	40	\$ 20.68	\$ 827.20	20	20			40
	bolas naranja para entrenamiento	Pieza	40	\$ 15.51	\$ 620.40	20	20			40
	aros para entrenamiento	Pieza	40	\$ 11.20	\$ 448.00	20	20			40
	bomba de aire manual	Pieza	3	\$ 89.00	\$ 267.00	1	1			3
	válvulas para balón	Pieza	8	\$ 20.00	\$ 160.00	2	2	2	2	8
	bombones para entrenamiento	Pieza	16	\$ 125.00	\$ 2,000.00	8	8			16
	escalera de cuerda para entrenamiento	Pieza	4	\$ 499.00	\$ 1,996.00	4				4
	pelota de beisbol	Pieza	40	\$ 56.03	\$ 2,241.20	10	10	10	10	40
	balón de beisbol	Pieza	10	\$ 950.00	\$ 9,500.00	10				10
	arces de catcher de beisbol	Pieza	2	\$ 2,115.00	\$ 4,230.00	2				2
	premios	Pieza	30	\$ 100.00	\$ 3,000.00	10	5	10	5	30
	trofeos	Pieza	30	\$ 275.00	\$ 8,250.00	10	5	10	5	30
				GASTO 27301	\$ 62,988.61					
	RENTA TRANSPORTE	Servicio	12	\$ 4,000.00	\$ 48,000.00	3	3	3	3	12
				GASTO 32501	\$ 48,000.00					
	HONORARIOS CULTURA Y DEPORTE	Servicio	12	\$ 7,000.00	\$ 84,000.00	3	3	3	3	12
				GASTO 33901	\$ 84,000.00					
	Viajeros	Servicio	3	\$ 4,000.00	\$ 12,000.00		1	1	1	3
				GASTO 37501	\$ 12,000.00					
	Participación en la convocatoria deportiva regional de Polifólicas	Servicio	1	\$ 7,000.00	\$ 7,000.00				1	1
	Participación en la convocatoria deportiva nacional de Polifólicas	Servicio	1	\$ 10,000.00	\$ 10,000.00	1				1
				GASTO 38201	\$ 17,000.00					
	TOTAL			\$ 255,531.61						

Area Solicitante:

[Signature] P.A.
ING. BENJAMIN ALEJANDRO VARELA SEÑEZ

Autorización:

[Signature]
MC. INDALICIO MEDINA HERNÁNDEZ



Gobierno de
Coahuila

Una nueva forma
de gobernar



PROGRAMA OPERATIVO ANUAL 2018. CLASIFICACION: ACADÉMICO, SERVICIOS ESCOLARES

UNIDAD RESPONSABLE:	DESCRIPCIÓN DEL PROYECTO
RECTORÍA	SUBUNIDAD RESPONSABLE: SERVICIOS ESCOLARES
	OBJETIVO:
	OFRECER SERVICIOS CON CALIDAD A LA COMUNIDAD UNIVERSITARIA, MANTENER ACTUALIZADO EL SISTEMA DE INFORMACIÓN ELECTRÓNICA PARA CONTROL ESCOLAR Y MANTENER SATISFACCIÓN DE LOS CLIENTES DE SERVICIOS ESCOLARES.
	DESCRIPCIÓN DE LA FUNCION (ES):
	INSCRIPCIONES Y REINSCRIPCIONES, INTEGRACIÓN DE EXPEDIENTES, IMPRESIÓN Y RESGUARDO DE CALIFICACIONES, ELABORACIÓN DE REPORTES, ELABORACIÓN DE CONSTANCIAS, BAJAS DE ALUMNOS, REFRENDO DE CREDENCIALES, TITULACIÓN, PARTICIPACIÓN EN REUNIONES DE MANDOS MEDIOS Y SUPERIORES, ELABORACIÓN DEL POA.

Área Solicitante: SERVICIOS ESCOLARES	Autorización: RECTORÍA
ING SILVIA A MURUAGA TORRES <i>[Signature]</i>	<i>[Signature]</i> DR. INDALICIO MEDINA HERNANDEZ

PROGRAMA OPERATIVO ANUAL 2018. CLASIFICACION: ACADÉMICO, SERVICIOS ESCOLARES

UNIDAD RESPONSABLE:	ELEMENTOS PROGRAMÁTICOS			
	SUBUNIDAD RESPONSABLE:	CALENDARIO TRIMESTRAL		
RECTORÍA	SERVICIOS ESCOLARES	I	II	III
OBJETIVO:	DESCRIPCIÓN DE SUBFUNCIONES	META		
OFRECER SERVICIOS CON CALIDAD A LA COMUNIDAD UNIVERSITARIA, MANTENER ACTUALIZADO EL SISTEMA DE INFORMACIÓN ELECTRÓNICA PARA CONTROL ESCOLAR Y MANTENER SATISFACCIÓN DE LOS CLIENTES DE SERVICIOS ESCOLARES				
	INSCRIPCIONES Y REINSCRIPCIONES			
	INSCRIPCIONES DE NUEVO INGRESO	100%	70%	100%
	INSCRIPCIONES DE REINGRESO	100%	66%	100%
	INTEGRACIÓN DE EXPEDIENTES DE NUEVO INGRESO	100%	15%	100%
	ACTUALIZACIÓN DE ARCHIVOS DE CONCENTRACION	100%	33%	66%
	CALIFICACIONES			
	PERIODO DE EVALUACIONES	100%	33%	66%
	IMPRESION Y RESGUARDO DE CALIFICACIONES POR	100%	66%	100%
	BAJAS			
	REGISTRO DE BAJAS	100%	33%	66%
	REPORTES			
	ELABORACION DE ESTADISTICA BASICA (MATRICULA, MATRICULA NUEVO INGRESO, APROVECHAMIENTO	100%	33%	66%
	ELABORACION DE ESTADISTICA 911	100%	33%	66%
	ELABORACION DE INFORME CUATRIMESTRAL	100%	66%	100%
	CREDENCIALES			
	REFRENDO DE CREDENCIALES	100%	33%	66%
	CONSTANCIAS			
	ELABORACION DE CONSTANCIAS	100%	33%	66%
	TITULACION			
	ELABORACION DE CERTIFICADOS DE ESTUDIO			
	ELABORACION DE ACTA DE EXENCION DE EXAMEN			
	ELABORACION DE TITULOS			
	REGISTRO DE TITULOS Y EXPEDICION DE CEDULAS			
	INTEGRACION DE EXPEDIENTES DE TRAMITES DE			
	REUNIONES			
	PARTICIPAR EN REUNIONES DE MANDOS MEDIOS Y SUPERIORES	100%	33%	66%
	FOA			
	ELABORACION DEL POA DEL DEPARTAMENTO	100%		100%

Area Solicitante: SERVICIOS ESCOLARES

[Firma] P.A.
ING SILVIA AMORUAGA TORRES

Autorización: RECTORÍA

[Firma]

DR. INDALICIO MEDINA HERNÁNDEZ

PROGRAMA OPERATIVO ANUAL 2018. CLASIFICACION: ACADÉMICO, SERVICIOS ESCOLARES

CALCULO DE MATERIALES

Secretaría:		Unidad Responsable:									
AREA: RECTORÍA		SERVICIOS ESCOLARES									
Código		SIN NUMERO									
	Descripción	Unidad de Medida	Cantidad	Precio Unitario	Importe Total	T-1	T-2	T-3	T-4	Total	
N/A	PAGO DE REGISTRO DE TITULOS Y EXPEDICION DE CEDULA PROFESIONAL	Tramites	100	\$ 1,120.00	\$ 112,000.00					100	
N/A	Formatos de Baja en papel químico original y 2 copias (blanco, rosa y verde)	Pieza	300	\$ 2.00	\$ 600.00	300	50			300	
N/A	Formato de No Adeudo papel químico original y dos copias (blanco, verde y rosa)	Pieza	500	\$ 2.00	\$ 1,000.00	500				500	
N/A	Formatos de Carta Compromiso de Entrega de Documentos con Formato de Recepción de Papelería en papel químico original y 1 copia (blanco y rosa) SIN FOLIO.	Pieza	1000	\$ 2.00	\$ 2,000.00	1000				1000	
N/A	Viáticos	servicio	2	\$ 1,000.00	\$ 2,000.00		1		1	2	
N/A	Títulos tamaño 25 x 35 en cartulina Buff Graffer	Pieza	300	\$ 225.00	\$ 67,500.00	100	100	100		300	
N/A	Hojas Base tamaño Carta en papel Neenah	Pieza	100	\$ 15.00	\$ 1,500.00	100				100	
N/A	Hojas Base tamaño Oficio en papel Neenah	Pieza	100	\$ 15.00	\$ 1,500.00	100				100	
N/A	Membresía SERVOESCOLAR	servicio	780	\$ 130.00	\$ 101,400.00			780		780	
				SUBTOTAL \$	\$ 289,500.00						
				TOTAL	\$ 289,500.00						

Área Solicitante: **SERVICIOS ESCOLARES**

ING SILVIA A MURUAGA TORRES

Autorización: **RECTORÍA**

DR. INDALECIO MEDINA HERNÁNDEZ



Una nueva forma de gobernar



PROGRAMA OPERATIVO ANUAL 2018. CLASIFICACION: ADMINISTRATIVO.

CALCULO PRESUPUESTAL

Secretaría:	Unidad Responsable:	RECTORIA
UNIVERSIDAD POLITÉCNICA DE LA REGIÓN LAGUNA		SIN NUMERO
AREA: ADMINISTRATIVA		

Código	Descripción	Unidad de Medida	Cantidad	Precio Unitario	Importe Total	T-1	T-2	T-3	T-4	Total
			780	\$ 130.00	\$ 101,400.00			780		780
NA	Membrería SERVOESCOLAR	SERVICIO			\$ 101,400.00					\$ 101,400.00
NA	Formador de Bole en papel guillemo original y 2 copias (blanco, rosa y verde)	Pieza	300	\$ 2.00	\$ 600.00	300				\$ 600.00
NA	Formador de Ho. foliado paper guillemo original y dos copias (blanco, verde y rosa)	Pieza	500	\$ 2.00	\$ 1,000.00	500				\$ 1,000.00
NA	Formador de Carta Comparativa de Entrega de Documentos con Formato de Recepción de	Pieza	1000	\$ 2.00	\$ 2,000.00	1000				\$ 2,000.00
NA	Papelote en papel sintético original y 1 copia (blanco y rosa) 400.	Pieza	300	\$ 228.00	\$ 67,500.00	300				\$ 67,500.00
NA	Títulos tamaño 25 x 35 en cartulina Buffi Grafter	Pieza	100	\$ 15.00	\$ 1,500.00	100				\$ 1,500.00
NA	Hojas Base tamaño Carta en papel Neenah	Pieza	100	\$ 15.00	\$ 1,500.00	100				\$ 1,500.00
NA	Hojas Base tamaño Oficio en papel Neenah	Pieza	100	\$ 15.00	\$ 1,500.00	100				\$ 1,500.00
NA	Válidos	SERVICIO	2	\$ 1,000.00	\$ 2,000.00				2	\$ 2,000.00
NA	PAGO DE REGISTRO DE TITULOS Y EXPEDICION DE CEDULA PROFESIONAL	Trámite	100	\$ 1,120.00	\$ 112,000.00				100	\$ 112,000.00
TOTAL					\$ 1,120,000.00					\$ 1,120,000.00

Requisitante: ING SILVIA A. MURRUGÁ TORRES

Autorizadora: M.C. INDALIO MEDINA CÁRDENAS

PRESUPUESTACION

	T-1	T-2	T-3	T-4	Total
\$	\$ -	\$ -	\$ 101,400.00	\$ -	\$ 101,400.00
\$	\$ 600.00	\$ -	\$ 11,400.00	\$ -	\$ 12,000.00
\$	\$ 1,000.00	\$ -	\$ -	\$ -	\$ 1,000.00
\$	\$ 2,000.00	\$ -	\$ -	\$ -	\$ 2,000.00
\$	\$ 22,500.00	\$ 22,500.00	\$ -	\$ -	\$ 45,000.00
\$	\$ 1,500.00	\$ -	\$ -	\$ -	\$ 1,500.00
\$	\$ 1,500.00	\$ -	\$ -	\$ -	\$ 1,500.00
\$	\$ 20,100.00	\$ 22,500.00	\$ 22,500.00	\$ -	\$ 65,100.00
\$	\$ -	\$ 1,000.00	\$ -	\$ 1,000.00	\$ 2,000.00
\$	\$ -	\$ 86,000.00	\$ 86,000.00	\$ -	\$ 172,000.00
\$	\$ -	\$ 86,000.00	\$ 86,000.00	\$ -	\$ 172,000.00
\$	\$ 101,400.00	\$ 112,000.00	\$ 112,000.00	\$ 112,000.00	\$ 337,400.00



Gobierno de

Coahuila

Una nueva forma
de gobernar



SEFIN

Secretaría de Finanzas

PROGRAMA OPERATIVO ANUAL 2018. CLASIFICACION: ADMINISTRATIVO.

RESUMEN PRESUPUESTAL

UNIDAD RESPONSABLE:		PROGRAMACION PRESUPUESTAL												
RECTORIA		SUBUNIDAD RESPONSABLE:												
		SERVICIOS ESCOLARES												
DESCRIPCION DE LA FUNCION:		CALENDARIO MENSUAL												
GASTO	DESCRIPCION	IMPORTE	ENE	FEB	MAR	ABR	MAY	JUN	JUL	AGO	SEP	OCT	NOV	DIC
32701	Arrendamiento de activos intangibles	\$ 101,400.00			\$ -			\$ -			\$ 101,400.00			\$ -
33601	Servs. De apoyo admtrvo., fotocopiado e impresión	\$ 74,100.00			\$ 29,100.00			\$ 22,500.00			\$ 22,500.00			\$ -
37504	Viáticos nacionales	\$ 2,000.00			\$ -			\$ 1,000.00			\$ -			\$ 1,000.00
39201	Impuestos y derechos	\$ 112,000.00			\$ -			\$ 56,000.00			\$ 56,000.00			\$ -
TOTAL		\$ 289,500.00			\$ 29,100.00			\$ 79,500.00			\$ 179,900.00			\$ 1,000.00

Area Solicitante:

ING. SILVIA A. MURUAGA TORRES

Autorización:

MC INDALECIO MEDINA HERNANDEZ



Gobierno de
Coahuila



Una nueva forma
de gobernar



SEFIN
Secretaría de Finanzas

PROGRAMA OPERATIVO ANUAL 2018. CLASIFICACION: ADMINISTRATIVO.

PEAA PROGRAMA ESTIMADO ANUAL DE ADQUISICIONES PARA SINTAD

Secretaría:	UNIVERSIDAD POLITÉCNICA DE LA REGIÓN LAGUNA	Unidad Responsable:	RECTORIA	Programación de Materiales
	AREA: ADMINISTRATIVA		SIN NUMERO	

Código	Descripción	Unidad de Medida	Cantidad	Precio Unitario	Importe Total	T-1	T-2	T-3	T-4	Total
	Membresía SERVOESCOLAR	servicio	780	\$ 130.00	\$ 101,400.00			780		780
	GASTO 32701 \$ 101,400.00									
N/A	Formatos de Baja en papel químico original y 2 copias (blanco, rosa y verde)	Pieza	300	\$ 2.00	\$ 600.00	300				300
N/A	Formato de No Adeudo papel químico original y dos copias (blanco, verde y rosa)	Pieza	500	\$ 2.00	\$ 1,000.00	500				500
N/A	Formatos de Carta Compromiso de Entrega de Documentos con Formato de Recepción de Papelería en papel químico original y 1 copia (blanco y rosa) SIN FOLIO.	Pieza	1000	\$ 2.00	\$ 2,000.00	1000				1000
N/A	Títulos tamaño 25 x 35 en cartulina Buff Graffer	Pieza	300	\$ 225.00	\$ 67,500.00	100	100	100		300
N/A	Hojas Base tamaño Carta en papel Neenah	Pieza	100	\$ 15.00	\$ 1,500.00	100				100
N/A	Hojas Base tamaño Oficio en papel Neenah	Pieza	100	\$ 15.00	\$ 1,500.00	100				100
	GASTO 33601 \$ 74,100.00									
N/A	Viáticos	servicio	2	\$ 1,000.00	\$ 2,000.00			1	1	2
	GASTO 37504 \$ 2,000.00									
N/A	PAGO DE REGISTRO DE TITULOS Y EXPEDICION DE CEDULA PROFESIONAL	Tramites	100	\$ 1,120.00	\$ 112,000.00			50	50	100
	GASTO 39201 \$ 112,000.00									
	TOTAL \$ 289,500.00									

Area Solicitante:		Unidad Responsable:	RECTORIA	Programación de Materiales
	ING SILVIA A. MURUAGA TORRES		SIN NUMERO	
Area Autorización:				
				MC INDALECIO MEDINA HERNANDEZ



Gobierno de
Coahuila



PROGRAMA OPERATIVO ANUAL 2018. CLASIFICACION: ADMINISTRATIVO.

UNIDAD RESPONSABLE:	
RECTORIA	
DESCRIPCIÓN DEL PROYECTO	
SUBUNIDAD RESPONSABLE:	DIRECCIÓN ADMINISTRATIVA (MANTENIMIENTO GRAL.)
OBJETIVO:	
Lograr que las instalaciones de la universidad se mantengan funcionales y en perfectas condiciones, otorgando un adecuado y oportuno mantenimiento general.	
DESCRIPCIÓN DE LA FUNCIÓN (ES):	
Mantenimiento preventivo y correctivo a las instalaciones de la Universidad	
Área Solicitante:	Autorización:
DIRECTOR ADMINISTRATIVO	 RECTOR

PROGRAMA OPERATIVO ANUAL 2018. CLASIFICACION: ADMINISTRATIVO.

UNIDAD RESPONSABLE:	DESCRIPCIÓN DEL PROYECTO
RECTORIA	SUBUNIDAD RESPONSABLE:
	VINCULACIÓN
	OBJETIVO:
Vincular la universidad con el sector productivo y de servicios , asi como, instituciones públicas y privadas con el fin de contribuir en el desarrollo y servicio tecnologico que la region demanda.	
DESCRIPCIÓN DE LA FUNCION (ES):	
1) Ampliar y consolidar la actual vinculacion de la universidad con los diferentes sectores, a fin, de asegurar la calidad y pertinencia de la oferta educativa. 2) Generar posibilidades de empleo para los egresados que incluyan la equidad de genero. 3) Ofereer servicios de educacion continua y de desarrollo tecnologico a la sociedad.	

Área Solicitante: Departamento de vinculacion

M.C. BENJAMIN ALEJANDRO VABELA SEÁÑEZ

Autorización: Rectoría

MC INDALECIO MEDINA HERNÁNDEZ

PROGRAMA OPERATIVO ANUAL 2018. CLASIFICACION: ADMINISTRATIVO.

ELEMENTOS PROGRAMÁTICOS		CALENDARIO TRIMESTRAL			
UNIDAD RESPONSABLE:	SUBUNIDAD RESPONSABLE:	META			
RECTORIA	VINCULACION	I	II	III	IV
OBJETIVO:		DESCRIPCION DE SUBFUNCIONES			
Vincular la universidad con el sector productivo y de servicios , así como, instituciones públicas y privadas con el fin de contribuir en el desarrollo y servicio tecnologico que la region demanda.					
1) Ampliar y consolidar la actual vinculacion de la universidad con los diferentes sectores, a fin, de asegurar la calidad y pertinencia de la oferta educativa.					
Establecer convenios con empresas e Instituciones educativas		100%	25%	25%	25%
acordes a los Programas educativos.					
Ampliar la cobertura de la zona de influencia de la Universidad para		10%		10%	
colocacion de alumnos en estadia y empleo.					
Conformar el Consejo de Vinculacion.		100%	50%		
Gestionar visitas empresariales.		100%	25%	25%	25%
Gestionar la realizacion de estancias y estadias dentro del sector		100%	25%	25%	25%
empresarial					
Monitoreo, apoyo y orientacion de los los alumnos para el desarrollo		100%		25%	75%
y conclusion satisfactoria de su proceso de estadias.					
Evaluar la satisfaccion de los empresarios con el desempeño de los		100%		25%	75%
alumnos al termino de la estadia.					
2) Generar posibilidades de empleo para los egresados que incluyen la equidad de genero.					
Mantener actualizada la bolsa de trabajo.		100%	25%	25%	25%
Promocion de la cultura emprendedora dentro de la comunidad		100%	25%	25%	25%
universitaria.					
Difusion entre egresados de las ferias de empleo que se realizan en		100%	25%	25%	25%
la region.					
3) Ofrecer servicios de educacion continua y de desarrollo tecnologico a la sociedad.					
Promocionar los servicios tecnologicos a travez de visitas y medios		100%	25%	25%	25%
electronicos.					
Imparticion de cursos de capacitacion solicitados por las empresas ,		100%	25%	25%	25%
instituciones y sociedad en general.					
Deteccion de necesidades de servicios tecnologicos en el sector		100%	25%	25%	25%
industrial y de servicios.					
Imparticion de cursos de capacitacion solicitados por los egresados.		100%	25%	25%	25%

Área Solicitante: Departamento de vinculacion

M.C. BENJAMIN ALEJANDRO VARELA SEÑEZ

Autorización: Rectoría

MC INDALECIO MEDINA HERNÁNDEZ



Gobierno de
Coahuila

Una nueva forma
de gobernar



PROGRAMA OPERATIVO ANUAL 2018. CLASIFICACION: ADMINISTRATIVO.


CALCULO PRESUPUESTAL


Secretaría:	UNIVERSIDAD POLITÉCNICA DE LA REGIÓN LAGUNA	Unidad Responsable:	RECTORIA
Área:	ADMINISTRATIVA	SIN NUMERO	

Código	Descripción	Unidad de Medida	Cantidad	Precio Unitario	Importe Total	T-1	T-2	T-3	T-4	Total
	Galletas de surtido rico	caja	4	\$ 100.00	\$ 400.00	2	2			4
	agua embotellada caja con 20	caja	2	\$ 120.00	\$ 240.00	1	1			2
	Nescafé de 400 gramos	frasco	1	\$ 50.00	\$ 50.00	1	0	0	0	1
	sobres de azúcar splenda	caja	1	\$ 60.00	\$ 60.00	1	0	0	0	1
	GASTO 22104					\$ 750.00				
	Boletos de avion	servicio	2	#####	\$ 20,000.00	1	1	1		2
	GASTO 37101					\$ 20,000.00				
	Vialitos	servicio	3	\$ 1,250.00	\$ 3,750.00	1	1	1	1	3
	GASTO 37404					\$ 3,750.00				
	TOTAL					\$ 24,500.00				

PRESUPUESTACION

T-1	T-2	T-3	T-4	Total
\$ 200.00	\$ 200.00	\$ -	\$ -	\$ 400.00
\$ 120.00	\$ 120.00	\$ -	\$ -	\$ 240.00
\$ 50.00	\$ -	\$ -	\$ -	\$ 50.00
\$ 60.00	\$ -	\$ -	\$ -	\$ 60.00
\$ 430.00	\$ 320.00	\$ -	\$ -	\$ 750.00
\$ 10,000.00	\$ -	\$ 10,000.00	\$ -	\$ 20,000.00
\$ 10,000.00	\$ -	\$ 10,000.00	\$ -	\$ 20,000.00
\$ -	\$ 1,250.00	\$ 1,250.00	\$ 1,250.00	\$ 3,750.00
\$ -	\$ 1,250.00	\$ 1,250.00	\$ 1,250.00	\$ 3,750.00
\$ 19,760.00	\$ 19,750.00	\$ 19,750.00	\$ 19,750.00	\$ 19,750.00

rea Solicitante:  ING. BENJAMÍN ACEVEDO VAREZ SAENZ

Autorización:  M.C. INDALECIO MEDINA HERNÁNDEZ



Gobierno de
Coahuila

Una nueva forma
de gobernar



PROGRAMA OPERATIVO ANUAL 2018. CLASIFICACION: ADMINISTRATIVO.
PEAA PROGRAMA ESTIMADO ANUAL DE ADQUISICIONES PARA SINTAD

Secretaría: UNIVERSIDAD POLITÉCNICA DE LA REGIÓN LAGUNA	Unidad Responsable: RECTORIA	Programación de Materiales
AREA: ADMINISTRATIVA	SIN NUMERO	

Código	Descripción	Unidad de Medida	Cantidad	Precio Unitario	Importe Total	T-1	T-2	T-3	T-4	Total
	Galletas de surfido rico	caja	4	\$ 100.00	\$ 400.00	2	2			4
	agua embotellada caja con 20	caja	2	\$ 120.00	\$ 240.00	1	1			2
	Nescafe de 400 gramos	frasco	1	\$ 50.00	\$ 50.00	1	0	0	0	1
	sobres de azucar siplenda	caja	1	\$ 60.00	\$ 60.00	1	0	0	0	1
				GASTO 22104 \$	750.00					
	Boletos de avion	servicio	2	\$ 10,000.00	\$ 20,000.00	1		1		2
				GASTO 37101 \$	20,000.00					
	Viaticos	servicio	3	\$ 1,250.00	\$ 3,750.00		1	1	1	3
				GASTO 37504 \$	3,750.00					
				TOTAL	\$ 24,500.00					

Área Solicitante: ING. BENJAMÍN ALEJANDRO VARELA SEÁÑEZ	Autorización: P.A. MC INDALECIO MEDINA HERNÁNDEZ
---	---



Gobierno de
Coahuila



PROGRAMA OPERATIVO ANUAL 2018. CLASIFICACION: ADMINISTRATIVO.

CALCULO DE MATERIALES

Secretaría:	UNIVERSIDAD POLITÉCNICA DE LA REGIÓN LAGUNA	Unidad Responsable:	DIRECCION DE ADMINISTRACION Y FINANZAS (MANTENIMIENTO GRAL.)
AREA:	MANTENIMIENTO	SIN NUMERO	

Código	Descripción	Unidad de Medida	Cantidad	Precio Unitario	Importe Total	T-1	T-2	T-3	T-4	Total
N/A	MANTENIMIENTO GENERAL A EDIFICIOS	Servicio	12	\$ 3,500.00	\$ 42,000.00	3	3	3	3	12
N/A	ASPIRADORA	Pieza	1	\$ 3,000.00	\$ 3,000.00	1	0	0	0	1
N/A	MATERIAL EN GENERAL PARA LA LIMPIEZA	Pieza	12	\$ 3,500.00	\$ 42,000.00	3	3	3	3	12
N/A	HERRAMIENTAS MENORES	Pieza	12	\$ 700.00	\$ 8,400.00	3	3	3	3	12
N/A	MATERIAL DE CONSTRUCCIÓN	Pieza	12	\$ 500.00	\$ 6,000.00	3	3	3	3	12
N/A	REFACCIONES PARA EDIFICIOS	Pieza	12	\$ 300.00	\$ 3,600.00	3	3	3	3	12
N/A	RAFACCIONES PARA MOBILIARIO	Pieza	12	\$ 300.00	\$ 3,600.00	3	3	3	3	12
N/A	MATERIAL EN GENERAL COMPLEMENTARIO	Pieza	12	\$ 200.00	\$ 2,400.00	3	3	3	3	12
N/A	EQUIPO EN GENERAL DE PROTECCIÓN PERSONAL	SERVICIO	12	\$ 350.00	\$ 4,200.00	3	3	3	3	12
N/A	MANTENIMIENTO PERIODICO A EXTINGUIDORES	SERVICIO	12	\$ 300.00	\$ 3,600.00	3	3	3	3	12
N/A	MANTENIMIENTO A LOS EQUIPOS Y	SERVICIO	12	\$ 1,000.00	\$ 12,000.00	3	3	3	3	12
N/A	SERVICIO POR IMPERMEABILIZACION DE EDIFICIOS DE LA UNIVERSIDAD	M2								
N/A	FUMIGACIÓN DE LA UNIVERSIDAD CONTRA TERMITAS ROEDORES, ARÁCNIDOS	SERVICIO	12	\$ 1,000.00	\$ 12,000.00	3	3	3	3	12
					\$ 84,000.00	3	3	3	3	12
					SUBTOTAL \$ 226,800.00					
					TOTAL \$ 226,800.00					

Área Solicitante:		Autorización:	
	C.P. FERNANDO MARTINEZ JAÑOS		M.C. INDALECIO MEDINA HERNANDEZ

PROGRAMA OPERATIVO ANUAL 2018. CLASIFICACION: ADMINISTRATIVO.

CALCULO PRESUPUESTAL

Secretaría:	UNIVERSIDAD POLITÉCNICA DE LA REGIÓN LAGUNA
Unidad Responsable:	RECTORIA
Área:	ADMINISTRATIVA
SIN NUMERO	

Código	Descripción	Unidad de Medida	Cantidad	Precio Unitario	Importe Total	T-1	T-2	T-3	T-4	Total
N/A	MATERIAL EN GENERAL PARA LA LIMPIEZA	Pieza	12	\$ 3,500.00	\$ 42,000.00	3	3	3	3	12
N/A	MATERIAL DE CONSTRUCCION	Pieza	12	\$ 500.00	\$ 6,000.00	3	3	3	3	12
N/A	EQUIPO EN GENERAL DE PROTECCION PERSONAL	SERVICIO	17	\$ 350.00	\$ 4,200.00	3	3	3	3	12
N/A	HERRAMIENTAS MENORES	Pieza	12	\$ 700.00	\$ 8,400.00	3	3	3	3	12
N/A	REFACCIONES PARA EDIFICIOS	Pieza	12	\$ 300.00	\$ 3,600.00	3	3	3	3	12
N/A	RAFACCIONES PARA MOBILIARIO	Pieza	12	\$ 300.00	\$ 3,600.00	3	3	3	3	12
N/A	MATERIAL EN GENERAL COMPLEMENTARIO	Pieza	12	\$ 200.00	\$ 2,400.00	3	3	3	3	12
N/A	MANTENIMIENTO GENERAL A EDIFICIOS	SERVICIO	12	\$ 3,500.00	\$ 42,000.00	3	3	3	3	12
N/A	MANTENIMIENTO PERIODICO A EXTINGUIDORES	SERVICIO	12	\$ 300.00	\$ 3,600.00	3	3	3	3	12
N/A	SERVICIO POR IMPERMEABILIZACION DE EDIFICIOS DE LA UNIVERSIDAD	M2	12	\$ 1,000.00	\$ 12,000.00	3	3	3	3	12
N/A	MANTENIMIENTO A LOS EQUIPOS Y HERRAMIENTAS	SERVICIO	12	\$ 1,000.00	\$ 12,000.00	3	3	3	3	12
N/A	FUMIGACION DE LA UNIVERSIDAD CONTRA TERMITAS ROEDORES, ARÁCNIDOS	SERVICIO	12	\$ 7,000.00	\$ 84,000.00	3	3	3	3	12
N/A	ASPIRADORA	Pieza	1	\$ 3,000.00	\$ 3,000.00	1				1
TOTAL					\$ 212,200.00	3	3	3	3	12

Requisitos: 
 Autorización:  P.A.
 M.C. INDALECO MEDINA HERNÁNDEZ
 C.P. FERNANDO MARTÍNEZ BAÑOS

PRESUPUESTACION

	T-1	T-2	T-3	T-4	Total
\$	10,500.00	10,500.00	10,500.00	10,500.00	\$ 42,000.00
\$	10,500.00	10,500.00	10,500.00	10,500.00	\$ 42,000.00
\$	1,500.00	1,500.00	1,500.00	1,500.00	\$ 6,000.00
\$	1,500.00	1,500.00	1,500.00	1,500.00	\$ 6,000.00
\$	1,950.00	1,950.00	1,950.00	1,950.00	\$ 7,800.00
\$	1,950.00	1,950.00	1,950.00	1,950.00	\$ 7,800.00
\$	2,100.00	2,100.00	2,100.00	2,100.00	\$ 8,400.00
\$	2,100.00	2,100.00	2,100.00	2,100.00	\$ 8,400.00
\$	900.00	900.00	900.00	900.00	\$ 3,600.00
\$	900.00	900.00	900.00	900.00	\$ 3,600.00
\$	900.00	900.00	900.00	900.00	\$ 3,600.00
\$	900.00	900.00	900.00	900.00	\$ 3,600.00
\$	600.00	600.00	600.00	600.00	\$ 2,400.00
\$	600.00	600.00	600.00	600.00	\$ 2,400.00
\$	14,400.00	14,400.00	14,400.00	14,400.00	\$ 57,600.00
\$	14,400.00	14,400.00	14,400.00	14,400.00	\$ 57,600.00
\$	10,500.00	10,500.00	10,500.00	10,500.00	\$ 42,000.00
\$	900.00	900.00	900.00	900.00	\$ 3,600.00
\$	3,000.00	3,000.00	3,000.00	3,000.00	\$ 12,000.00
\$	14,400.00	14,400.00	14,400.00	14,400.00	\$ 57,600.00
\$	3,000.00	3,000.00	3,000.00	3,000.00	\$ 12,000.00
\$	21,000.00	21,000.00	21,000.00	21,000.00	\$ 84,000.00
\$	21,000.00	21,000.00	21,000.00	21,000.00	\$ 84,000.00
\$	3,000.00	-	-	-	\$ 3,000.00
\$	3,000.00	-	-	-	\$ 3,000.00
\$	54,540.00	54,540.00	54,540.00	54,540.00	\$ 218,160.00



Gobierno de
Coahuila

Una nueva forma
de gobernar



SEFIN

Secretaría de Finanzas

PROGRAMA OPERATIVO ANUAL 2018. CLASIFICACION: ADMINISTRATIVO.

RESUMEN PRESUPUESTAL

UNIDAD RESPONSABLE:		PROGRAMACION PRESUPUESTAL											
RECTORIA		SUBUNIDAD RESPONSABLE:											
		ADMINISTRACIÓN Y FINANZAS (MANTENIMIENTO GENERAL)											
DESCRIPCIÓN DE LA FUNCION:		CALENDARIO MENSUAL											
GASTO	DESCRIPCIÓN	IMPORTE	ENE FEB	MAR	ABR MAY	JUN	JULAGO	SEP	OCT NOV	DIC			
21601	Material de limpieza	\$ 42,000.00		\$ 10,500.00		\$ 10,500.00		\$ 10,500.00				\$ 10,500.00	
24601	Material eléctrico y electrónico	\$ 6,000.00		\$ 1,500.00		\$ 1,500.00		\$ 1,500.00				\$ 1,500.00	
27201	Prendas de seguridad y protección personal	\$ 4,200.00		\$ 1,050.00		\$ 1,050.00		\$ 1,050.00				\$ 1,050.00	
29101	Herramientas menores	\$ 8,400.00		\$ 2,100.00		\$ 2,100.00		\$ 2,100.00				\$ 2,100.00	
29201	Refacciones y herramientas menores de mobiliario	\$ 3,600.00		\$ 900.00		\$ 900.00		\$ 900.00				\$ 900.00	
29301	Refacciones y herramientas menores de maq. Y equipo	\$ 3,600.00		\$ 900.00		\$ 900.00		\$ 900.00				\$ 900.00	
29801	Refacciones y herramientas menores de otros bienes	\$ 2,400.00		\$ 600.00		\$ 600.00		\$ 600.00				\$ 600.00	
35101	Conservación mto. Menor de inmuebles	\$ 57,600.00		\$ 14,400.00		\$ 14,400.00		\$ 14,400.00				\$ 14,400.00	
35701	Instalación, reparación y mto. De maq. Y eq.	\$ 12,000.00		\$ 3,000.00		\$ 3,000.00		\$ 3,000.00				\$ 3,000.00	
35901	Servicios de jardinería y fumigación	\$ 84,000.00		\$ 21,000.00		\$ 21,000.00		\$ 21,000.00				\$ 21,000.00	
51901	Otros mobiliarios y eqs. De admon.	\$ 3,000.00		\$ 3,000.00		\$ -		\$ -				\$ -	
TOTAL		\$ 226,800.00	\$ 58,950.00	\$ 58,950.00	\$ 55,950.00	\$ 55,950.00	\$ 55,950.00	\$ 55,950.00	\$ 55,950.00	\$ 55,950.00	\$ 55,950.00	\$ 55,950.00	

Área Solicitante:

Autorización:

C.P. FERNANDO MARTÍNEZ LEAÑOS

ING. INDALECIO MEDINA HERNANDEZ



Una nueva forma de gobernar



PROGRAMA OPERATIVO ANUAL 2018. CLASIFICACION: ADMINISTRATIVO.
PEAA PROGRAMA ESTIMADO ANUAL DE ADQUISICIONES PARA SINTAD

Secretaría:		Unidad Responsable:		Programación de Materiales										
UNIVERSIDAD POLITÉCNICA DE LA REGIÓN LAGUNA		RECTORIA												
AREA: ADMINISTRATIVA				SIN NUMERO										
Código	Descripción	Unidad de Medida	Cantidad	Precio Unitario	Importe Total	T-1	T-2	T-3	T-4	Total				
N/A	MATERIAL EN GENERAL PARA LA LIMPIEZA	Pieza	12	\$ 3,500.00	\$ 42,000.00	3	3	3	3	3				12
				GASTO 216 \$	42,000.00									
N/A	MATERIAL DE CONSTRUCCIÓN	Pieza	12	\$ 500.00	\$ 6,000.00	3	3	3	3	3				12
				GASTO 246 \$	6,000.00									
N/A	EQUIPO EN GENERAL DE PROTECCIÓN PERSONAL	SERVICIO	12	\$ 350.00	\$ 4,200.00	3	3	3	3	3				12
				GASTO 272 \$	4,200.00									
N/A	HERRAMIENTAS MENORES	Pieza	12	\$ 700.00	\$ 8,400.00	3	3	3	3	3				12
				GASTO 291 \$	8,400.00									
N/A	REFACCIONES PARA EDIFICIOS	Pieza	12	\$ 300.00	\$ 3,600.00	3	3	3	3	3				12
				GASTO 292 \$	3,600.00									
N/A	RAFACCIONES PARA MOBILIARIO	Pieza	12	\$ 300.00	\$ 3,600.00	3	3	3	3	3				12
				GASTO 293 \$	3,600.00									
N/A	MATERIAL EN GENERAL COMPLEMENTARIO	Pieza	12	\$ 200.00	\$ 2,400.00	3	3	3	3	3				12
				GASTO 298 \$	2,400.00									
N/A	MANTENIMIENTO GENERAL A EDIFICIOS	Servicio	12	\$ 3,500.00	\$ 42,000.00	3	3	3	3	3				12
N/A	MANTENIMIENTO PERIODICO A EXTINGUIDORES	SERVICIO	12	\$ 300.00	\$ 3,600.00	3	3	3	3	3				12
N/A	SERVICIO POR IMPERMEABILIZACION DE EDIFICIOS DE LA UNIVERSIDAD	M2	12	\$ 1,000.00	\$ 12,000.00	3	3	3	3	3				12
				GASTO 351 \$	57,600.00									
N/A	MANTENIMIENTO A LOS EQUIPOS Y HERRAMIENTAS	SERVICIO	12	\$ 1,000.00	\$ 12,000.00	3	3	3	3	3				12
				GASTO 357 \$	12,000.00									
N/A	FUMIGACIÓN DE LA UNIVERSIDAD CONTRA TERMITAS ROEDORES, ARÁCNIDOS	SERVICIO	12	\$ 7,000.00	\$ 84,000.00	3	3	3	3	3				12
				GASTO 359 \$	84,000.00									
N/A	ASPIRADORA	Pieza	1	\$ 3,000.00	\$ 3,000.00	1				1				1
				GASTO 519 \$	3,000.00									
				TOTAL	\$ 236,300.00									

Área Solicitante:

Autorización:

C.P. FERNANDO MARTINEZ JEANOS

ING. INDALECIO MEDINA HERNANDEZ



Gobierno de
Coahuila



Una nueva forma
de gobernar



PROGRAMA OPERATIVO ANUAL 2018. CLASIFICACION: ADMINISTRATIVO.

UNIDAD RESPONSABLE:	
RECTORIA	
DESCRIPCIÓN DEL PROYECTO	
SUBUNIDAD RESPONSABLE:	PLANEACIÓN Y EVALUACIÓN
OBJETIVO:	
CONTRIBUIR A QUE LA INFORMACIÓN DE LA INSTITUCIÓN SE INTEGRE DE MANERA OPORTUNA, PARA EL DESARROLLO DE LOS REPORTES, EL SEGUIMIENTO Y REVISIÓN DE LAS METAS Y ACCIONES PROYECTADAS DENTRO DEL PLAN DE DESARROLLO INSTITUCIONAL (PDI).	
DESCRIPCIÓN DE LA FUNCIÓN (ES):	
REVISIÓN E INTEGRACIÓN DEL PROGRAMA OPERATIVO ANUAL, ELABORACIÓN DE REPORTES Y RESULTADOS DEL PDI, EVALUACIÓN DE AVANCES PROGRAMÁTICOS, PARTICIPACIÓN DE ACTIVIDADES Y COMISIONES, ACTUALIZAR Y ELABORAR INFORMACIÓN REQUERIDA EN LA UNIDAD DE TRANSPARENCIA Y ACCESO A LA INFORMACIÓN.	

Área Solicitante:	Autorización:
ING. JOSÉ ÁNGEL PALACIOS MAGALLANES	M.C. INDALECIO MEDINA HERNANDEZ

PROGRAMA OPERATIVO ANUAL 2018. CLASIFICACION: ADMINISTRATIVO.

ELEMENTOS PROGRAMATICOS		CALENDARIO TRIMESTRAL			
UNIDAD RESPONSABLE:	SUBUNIDAD RESPONSABLE:				
RECTORIA	PLANEACION Y EVALUACION				
OBJETIVO:					
DESCRIPCION DE SUBFUNCIONES	META	I	II	III	IV
REVISION E INTEGRACION DEL POA					
INTEGRACION Y ENTREGA DEL POA PARA SU AUTORIZACION	100%	100%			
SEGUIMIENTO Y EVALUACION DEL CUMPLIMIENTO DE METAS	100%	25%	25%	25%	25%
ELABORACION DE REPORTES Y RESULTADOS DEL PDI					
RESULTADOS DEL PDI	100%				100%
SEGUIMIENTO DE ACCIONES PLANEADAS EN EL PDI	100%	25%	25%	25%	25%
CUMPLIMIENTO DE METAS ESTABLECIDAS DEL PDI	100%	25%	25%	25%	25%
EVALUACION DE AVANCES PROGRAMATICOS					
SEGUIMIENTO DE ELEMENTOS PROGRAMATICOS	100%	25%	25%	25%	25%
RESULTADOS DE ELEMENTOS PROGRAMATICOS	100%				100%
PARTICIPACION DE ACTIVIDADES Y COMISIONES					
APOYO Y COLABORACION EN ESTADISTICA INSTITUCIONAL	100%	25%	25%	25%	25%
REUNIONES DE PLANEACION EN CGUTYP	100%			100%	
UNIDAD DE TRANSPARENCIA					
CAPACITACIONES EN MATERIA DE TRANSPARENCIA	100%	25%	25%	25%	25%
REUNIONES Y ENTREGA DE DOCUMENTACION EN MATERIA DE TRANSPARENCIA Y RENDICION DE CUENTAS	100%	25%	25%	25%	25%
ENTREGA DE AVANCES Y ACTUALIZACION DE INFORMACION	100%	25%	25%	25%	25%

Área Solicitante:

ING. JOSÉ ÁNGEL PALACIOS MAGALLANES

Autorización:

M.C. INDALECIO MEDINA HERNANDEZ



PROGRAMA OPERATIVO ANUAL 2018. CLASIFICACION: ADMINISTRATIVO.
CALCULO PRESUPUESTAL

Secretaría: UNIVERSIDAD POLITÉCNICA DE LA REGIÓN LAGUNA Unidad Responsable: RECTORIA
 AREA: ADMINISTRATIVA SIN NUMERO

Código	Descripción	Unidad de Medida	Cantidad	Precio Unitario	Importe Total	T-1	T-2	T-3	T-4	Total
	Servicios de encuestación	Servicio	1	12,000.00	\$ 12,000.00				1	1
	Medicina	Servicio	12	1,200.00	\$ 14,400.00	3	3	3	3	12
TOTAL					\$ 26,400.00					

PRESUPUESTACION

	T-1	T-2	T-3	T-4	Total
\$	-	-	12,000.00	-	\$ 12,000.00
\$	3,600.00	3,600.00	3,600.00	3,600.00	\$ 14,400.00
\$	3,600.00	3,600.00	3,600.00	3,600.00	\$ 14,400.00
\$	3,600.00	3,600.00	3,600.00	3,600.00	\$ 14,400.00

rea Solicitante:  Autorización: 
 ING. JOSÉ ÁNGEL PAZ ALCIDES ANGALLANES M.C. INDALICIO MEDINA HERNANDEZ



Gobierno de
Coahuila

Una nueva forma
de gobernar



PROGRAMA OPERATIVO ANUAL 2018. CLASIFICACION: ADMINISTRATIVO.

RESUMEN PRESUPUESTAL

UNIDAD RESPONSABLE:		PROGRAMACION PRESUPUESTAL												
RECTORIA		SUBUNIDAD RESPONSABLE: PLANEACION Y EVALUACION												
DESCRIPCION DE LA FUNCION:		CALENDARIO MENSUAL												
GASTO	DESCRIPCION	IMPORTE	ENE	FEB	MAR	ABR	MAY	JUN	JUL	AGO	SEPT	OCT	NOV	DIC
33601	Servs. De apoyo admittvo., fotocopiado e impresion	\$ 12,000.00			\$	-		\$			\$ 12,000.00			\$
37504	Viaticos Nacionales	\$ 14,400.00	\$		\$ 3,600.00			\$	3,600.00		\$ 3,600.00			\$ 3,600.00
TOTAL		\$ 26,400.00	\$		\$ 3,600.00	\$		\$ 3,600.00	\$		\$ 15,600.00	\$		\$ 3,600.00

Área Solicitante:

[Signature]

ING. JOSÉ ÁNGEL PALACIOS MAGALLANES

Autoautorización:

[Signature]

M.C. INDALECIO MEDINA HERNÁNDEZ



Gobierno de
Coahuila



Una nueva forma
de gobernar



PROGRAMA OPERATIVO ANUAL 2018. CLASIFICACION: ADMINISTRATIVO.

PEAA PROGRAMA ESTIMADO ANUAL DE ADQUISICIONES PARA SINTAD

Secretaría: UNIVERSIDAD POLITÉCNICA DE LA REGIÓN LAGUNA	Unidad Responsable: RECTORIA	Programación de Materiales
AREA: ADMINISTRATIVA	SIN NUMERO	

Código	Descripción	Unidad de Medida	Cantidad	Precio Unitario	Importe Total	T-1	T-2	T-3	T-4	Total
	Servicios de encuadernación	Servicio	1	\$ 12,000.00	\$ 12,000.00				1	1
	GASTO 33601	Servicio	12	\$ 1,200.00	\$ 14,400.00	3	3	3	3	12
	GASTO 37504				\$ 14,400.00					
	TOTAL				\$ 26,400.00					

Área Solicitante: ING. JOSÉ ÁNGEL PALACIOS MAGALLANES	Autorización: M.C. INDALECIO MEDINA HERNÁNDEZ
---	---



Gobierno de
Coahuila

Una nueva forma
de gobernar



PROGRAMA OPERATIVO ANUAL 2018. CLASIFICACION:


UNIDAD RESPONSABLE: ADMINISTRACIÓN Y FINANZAS	DESCRIPCIÓN DEL PROYECTO
	SUBUNIDAD RESPONSABLE: RECURSOS HUMANOS
	OBJETIVO:
	Diagnosticar e implementar las necesidades de capacitación al personal de la Institución , con el fin de desarrollar y/o actualizar sus conocimientos, aptitudes y destrezas que fortalezca su trabajo, y pueda así contribuir con el más alto nivel al desempeño de las actividades que tiene encomendadas, y a su vez contribuir a la mejora del Clima Organizacional en la Institución. Pago de prestaciones laborales
	DESCRIPCIÓN DE LA FUNCIÓN (ES):
	Programar las acciones de capacitación conforme a las necesidades de la Institución, a fin de cubrir los requerimientos de cada una de las áreas que la integran. C+alculo y pago de obligaciones laborales


Área Solicitante: C.P. Nereyda Chávez Rangel, Departamento de Recursos Humanos	Autorización: C.P. Fernando Martínez Leños, Dirección de Administración y Finanzas
--	--



PROGRAMA OPERATIVO ANUAL 2018. CLASIFICACION:

ELEMENTOS PROGRAMÁTICOS		CALENDARIO TRIMESTRAL			
UNIDAD RESPONSABLE:	SUBUNIDAD RESPONSABLE:	META			
ADMINISTRACIÓN Y FINANZAS	RECURSOS HUMANOS	I	II	III	IV
OBJETIVO:					
Diagnosticar e implementar las necesidades de capacitación al personal de la Institución, con el fin de desarrollar y/o actualizar sus conocimientos, aptitudes y destrezas que fortalezca su trabajo, y pueda así contribuir con el más alto nivel al desempeño de las actividades que tiene encomendadas, y a su vez contribuir a la mejora del Clima Organizacional en la Institución.					
DESCRIPCIÓN DE SUBFUNCIONES					
Cálculo y pago de obligaciones laborales de los trabajadores, así como sus trámites		100%	25%	25%	25%
Diagnóstico e implementación de las Necesidades de Capacitación					
Diagnostico de las Necesidades de Capacitación		100%	100%		
Elaboración del Plan Anual de Capacitación		100%	100%		
Implementación del Programa de Capacitación		70%	15%	20%	20%
Evaluaciones para el Personal de la Institución					
Evaluación Docente		100%	25%	25%	25%
Clima Organizacional		100%	25%	25%	25%
Evaluación 360°		100%	50%	50%	50%
Análisis de Resultados		100%	25%	25%	25%
Aplicación de acciones de mejora		100%	100%		
Eventos					
Dia del Maestro		100%	100%		
Dia de las Madres		100%	100%		
UPRL convive con tus hijos		100%	100%		
Posada		100%			100%
Viajes					
Viajes en el País		100%	25%	25%	25%
Adquisición / Actualización de Software					
Software Terman Merrill		100%	100%		

Área Solicitante:  P.A.
 C.P. Nereyda Chávez Rangel, Departamento de Recursos Humanos

Autorización:  P.A.
 C.P. Fernando Martínez Leal, Dirección de Administración y Finanzas

PROGRAMA OPERATIVO ANUAL 2018 CLASIFICACION:

CALCULO DE MATERIALES

Secretaría:		Unidad Responsable:		SIN NUMERO						
UNIVERSIDAD POLITÉCNICA DE LA REGION LAGUNA		ADMINISTRACIÓN Y FINANZAS								
ÁREA: RECURSOS HUMANOS										
Código	Descripción	Unidad de Medida	Cantidad	Precio Unitario	Importe Total	T-1	T-2	T-3	T-4	Total
113	Sueldo base		12	#####	\$ 6,993,917.88	3	3	3	3	12
132	Prima de vacaciones, dominical y de fin de año		12	\$ 84,953.91	\$ 1,019,446.92	3	3	3	3	12
141	Aportaciones de Seguridad social		12	#####	\$ 2,399,485.92	3	3	3	3	12
142	Aportaciones a Fondos de vivienda		12	\$ 11,686.16	\$ 140,233.92	3	3	3	3	12
143	Aportaciones al Sistema para el retiro		12	\$ 33,389.02	\$ 400,668.24	3	3	3	3	12
159	Otras prestaciones sociales y económicas		12	\$ 41,990.47	\$ 503,885.64	3	3	3	3	12
	Alimentos evento día de la madre	Alimentos	1	\$ 8,000.00	\$ 8,000.00		1			1
	Alimentos evento día de la secretaria	Alimentos	1	\$ 8,000.00	\$ 8,000.00			1		1
	Alimentos evento día del maestro	Alimentos	1	\$ 8,000.00	\$ 8,000.00		1			1
	Alimentos evento open house	Alimentos	1	\$ 8,000.00	\$ 8,000.00			1		1
	Alimentos evento aniversario UPRL	Alimentos	1	\$ 8,000.00	\$ 8,000.00			1		1
	Alimentos evento Posada UPRL	Alimentos	1	\$ 8,000.00	\$ 8,000.00			1		1
	Alimentos eventos varios	Alimentos	8	\$ 1,000.00	\$ 8,000.00	2	2	2	2	8
	Uniformes personal de nuevo ingreso	Pieza	4	\$ 1,000.00	\$ 4,000.00	1	1	1	1	4
	Viáticos	Servicio	4	\$ 1,200.00	\$ 4,800.00	1	1	1	1	4
	Capacitación Administrativa y docente	Servicio	8	\$ 8,000.00	\$ 64,000.00	2	2	2	2	8
	Capacitación Actualización IMSS	Servicio	1	\$ 5,000.00	\$ 5,000.00		1			1
	ISN	Impuestos	12	\$ 12,000.00	\$ 144,000.00	3	3	3	3	12
	Capacitación Actualización Paquete office básico	Servicio	1	\$ 15,000.00	\$ 15,000.00		1			1
				\$						0
				SUBTOTAL	\$ 11,750,438.52					
				TOTAL	\$ 11,750,438.52					

Área Solicitante: *[Firma]*

Autorización: *[Firma]*

C.P. Nereyda Chávez Rangel, Departamento de Recursos Humanos

C.P. Fernando Martínez Leños, Dirección de Administración y Finanzas



PROGRAMA OPERATIVO ANUAL 2018. CLASIFICACION: ADMINISTRATIVO.

CÁLCULO PRESUPUESTAL

Secretaría:	UNIVERSIDAD POLITÉCNICA DE LA REGIÓN LAGUNA	Rectoría:	RECTORIA
Área:	RECURSOS HUMANOS	Unidad Responsable:	SIN NUMERO

PRESUPUESTACION

Código	Descripción	Unidad de Medida	Cantidad	Precio Unitario	Importe Total	T-1	T-2	T-3	T-4	Total
113	Salario base		12	\$ 9,003.917 88	\$ 1,080,470.15	3	3	3	3	12
132	Primas de vacaciones, dominical y día de fin de año		12	\$ 1,019,446.92	\$ 12,233,363.04	3	3	3	3	12
141	Aportaciones de Seguridad Social		12	\$ 2,399,485.02	\$ 28,793,820.24	3	3	3	3	12
142	Aportaciones a Fondos de Vivienda		12	\$ 140,233.92	\$ 1,682,807.04	3	3	3	3	12
143	Aportaciones al Sistema para el Seguro		12	\$ 33,389.07	\$ 400,668.84	3	3	3	3	12
159	Otras prestaciones sociales y prestaciones		12	\$ 41,990.47	\$ 503,885.64	3	3	3	3	12
	Alimentos eventos día de la madre		1	\$ 8,000.00	\$ 8,000.00					1
	Alimentos eventos día de la familia		1	\$ 8,000.00	\$ 8,000.00					1
	Alimentos evento día del maestro		1	\$ 8,000.00	\$ 8,000.00					1
	Alimentos evento cena house		1	\$ 8,000.00	\$ 8,000.00					1
	Alimentos evento aniversario UPRL		1	\$ 8,000.00	\$ 8,000.00					1
	Alimentos evento Posada UPRL		1	\$ 8,000.00	\$ 8,000.00					1
	Alimentos eventos varios		8	\$ 1,000.00	\$ 8,000.00	2	2	2	2	8
	Uniformes personal de nuevo ingreso		4	\$ 1,000.00	\$ 4,000.00	1	1	1	1	4
	Capacitación Administrativa y docente		8	\$ 6,000.00	\$ 48,000.00	2	2	2	2	8
	Capacitación Actualización IMSS		1	\$ 5,000.00	\$ 5,000.00					1
	Capacitación Actualización Personal oficina básico		1	\$ 15,000.00	\$ 15,000.00					1
	Vivienda		4	\$ 1,200.00	\$ 4,800.00	1	1	1	1	4
	RSN		12	\$ 1,000.00	\$ 12,000.00	3	3	3	3	12
	TOTAL				\$ 117,761,444.16					

res Solicitante:  Autorización: 
 C.P. Nereyda Chávez-Ruiz, Psicóloga Humana P. FERNANDO MARTÍNEZ LEAÑOS, ADMINISTRACIÓN Y FINANZAS



Gobierno de

Coahuila



Una nueva forma de gobernar



SEFIN

PROGRAMA OPERATIVO ANUAL 2018. CLASIFICACION: ADMINISTRATIVO.

RESUMEN PRESUPUESTAL

UNIDAD RESPONSABLE:		PROGRAMACION PRESUPUESTAL												
UNIDAD RESPONSABLE:		SUBUNIDAD RESPONSABLE:												
DESCRIPCION DE LA FUNCION:		CALENDARIO MENSUAL												
GASTO	DESCRIPCION	IMPORTE	ENE	FEB	MAR	ABR	MAY	JUN	JUL	AGO	SEP	OCT	NOV	DIC
11301	Sueldo base al personal permanente	6,993,917.88			1,748,479.47			1,748,479.47			1,748,479.47			1,748,479.47
13201	Primas de vacaciones, dominical y gratificacion de fin de año	1,019,446.92			254,861.73			254,861.73			254,861.73			254,861.73
14101	Aportación de Seguridad social	2,399,485.92			599,871.48			599,871.48			599,871.48			599,871.48
14201	Aportación a Fondo de vivienda	140,233.92			35,058.48			35,058.48			35,058.48			35,058.48
14301	Aportación al sistema para el retiro	400,668.24			100,167.06			100,167.06			100,167.06			100,167.06
15901	Otras prestaciones sociales y económicas	503,885.64			125,971.41			125,971.41			125,971.41			125,971.41
22104	Alimentos para personas	56,000.00			2,000.00			18,000.00			26,000.00			10,000.00
27101	Vestuario y uniformes	4,000.00			1,000.00			1,000.00			1,000.00			1,000.00
33401	Servicios de capacitación	84,000.00			16,000.00			36,000.00			16,000.00			16,000.00
37504	Viáticos nacionales	4,800.00			1,200.00			1,200.00			1,200.00			1,200.00
39801	Impuesto sobre nómina	144,000.00			36,000.00			36,000.00			36,000.00			36,000.00
TOTAL		\$ 11,750,438.52			\$ 2,920,609.63			\$ 2,956,609.63			\$ 2,944,609.63			\$ 2,928,609.63

Área Solicitante
C.P. Nereyda Chávez Rangel. Recursos humanos

Autorización:
[Signature]
C.P. Fernando Martínez Leanos. Administración y Finanzas



Una nueva forma de gobernar



PROGRAMA OPERATIVO ANUAL 2017. CLASIFICACION:

PEAA PROGRAMA ESTIMADO ANUAL DE ADQUISICIONES PARA SINTAD

Secretaría:		Unidad Responsable:		Programación de Materiales									
UNIVERSIDAD POLITÉCNICA DE LA REGIÓN LAGUNA		ADMINISTRACIÓN Y FINANZAS											
AREA: RECURSOS HUMANOS				SIN NUMERO									
Código	Descripción	Unidad de Medida	Cantidad	Precio Unitario	Importe Total	T-1	T-2	T-3	T-4	Total			
113	Sueldo base		12	\$ 582,826.49	\$ 6,993,917.88	3	3	3	3	12			
	GASTO 11301				\$ 6,993,917.88								
132	Prima de vacaciones, dominical y de fin de año		12	\$ 84,953.91	\$ 1,019,446.92	3	3	3	3	12			
	GASTO 13201				\$ 1,019,446.92								
141	Aportaciones de Seguridad social		12	\$ 199,957.16	\$ 2,399,485.92	3	3	3	3	12			
	GASTO 14101				\$ 2,399,485.92								
142	Aportaciones a Fondos de vivienda		12	\$ 11,686.16	\$ 140,233.92	3	3	3	3	12			
	GASTO 14201				\$ 140,233.92								
143	Aportaciones al Sistema para el retiro		12	\$ 33,389.02	\$ 400,668.24	3	3	3	3	12			
	GASTO 14301				\$ 400,668.24								
159	Otras prestaciones sociales y económicas		12	\$ 41,990.47	\$ 503,885.64	3	3	3	3	12			
	GASTO 15901				\$ 503,885.64								
	Alimentos evento día de la madre	Alimentos	1	\$ 8,000.00	\$ 8,000.00		1			1			
	Alimentos evento día de la secretaría	Alimentos	1	\$ 8,000.00	\$ 8,000.00			1		1			
	Alimentos evento día del maestro	Alimentos	1	\$ 8,000.00	\$ 8,000.00		1			1			
	Alimentos evento open house	Alimentos	1	\$ 8,000.00	\$ 8,000.00			1		1			
	Alimentos evento aniversario UPRL	Alimentos	1	\$ 8,000.00	\$ 8,000.00			1		1			
	Alimentos evento Posada UPRL	Alimentos	1	\$ 8,000.00	\$ 8,000.00			1		1			
	Alimentos eventos varios	Alimentos	8	\$ 1,000.00	\$ 8,000.00	2	2	2	2	8			
	GASTO 22104				\$ 8,000.00								
	Uniformes personal de nuevo ingreso	Pieza	4	\$ 1,000.00	\$ 4,000.00	1	1	1	1	4			
	GASTO 27101				\$ 4,000.00								
	Capacitación Administrativa y docente	Servicio	8	\$ 8,000.00	\$ 64,000.00	2	2	2	2	8			
	Capacitación Actualización IMSS	Servicio	1	\$ 5,000.00	\$ 5,000.00		1			1			
	Capacitación Actualización Paquete office básico	Servicio	1	\$ 15,000.00	\$ 15,000.00			1		1			
	GASTO 33401				\$ 84,000.00								
	Viaáticos	Servicio	4	\$ 1,200.00	\$ 4,800.00	1	1	1	1	4			
	GASTO 37504				\$ 4,800.00								
	ISN	Impuestos	12	\$ 12,000.00	\$ 144,000.00	3	3	3	3	12			
	GASTO 39801				\$ 144,000.00								
					TOTAL								
					\$ 1,179,433.52								

Autorización:

[Signature]

Area Solicitante:

[Signature] P.A.

C.P. Fernando Martínez Leallos Administración y Finanzas

C.P. Nerreyda Chávez Rangel, Recursos humanos



Gobierno de
Coahuila




PROGRAMA OPERATIVO ANUAL 2018. CLASIFICACION: ADMINISTRATIVO.


UNIDAD RESPONSABLE: ADMINISTRACION Y FINANZAS	DESCRIPCIÓN DEL PROYECTO
	SUBUNIDAD RESPONSABLE: SISTEMAS
	OBJETIVO:
	CUBRIR LAS NECESIDADES TANTO DE LOS USUARIOS ADMINISTRATIVOS COMO LOS ALUMNOS EN CUANTO A SERVICIOS OPTIMOS DE CONECTIVIDAD A INTERNET, SISTEMAS DE INFORMACION DE ACUERDO A NECESIDADES, PAGINA OFICIAL ACTUALIZADA, EQUIPO DE COMPUTO FUNCIONAL CON LA ULTIMA TECNOLOGIA OFRECIDA EN EL MERCADO INFORMATICO
	DESCRIPCIÓN DE LA FUNCION (ES):
	DAR MANTENIMIENTO PREVENTIVO A EQUIPOS DE COMPUTO, MANTENER MONITOREOS PERIODICOS DE ENLACES DE RED.

Área Solicitante: C.P. FERNANDO MARTINEZ LEAÑOS	Autorización: ING. INDALECIO MEDINA HERNANDEZ
---	---

PROGRAMA OPERATIVO ANUAL 2018. CLASIFICACION: ADMINISTRATIVO.

UNIDAD RESPONSABLE:		ELEMENTOS PROGRAMÁTICOS			
SUBUNIDAD RESPONSABLE:		META			
RECTORIA		CALENDARIO TRIMESTRAL			
SISTEMAS		I	II	III	IV
OBJETIVO:					
CUBRIR LAS NECESIDADES TANTO DE LOS USUARIOS ADMINISTRATIVOS COMO LOS ALUMNOS EN CUANTO A SERVICIOS OPTIMOS DE CONECTIVIDAD A INTERNET, SISTEMAS DE INFORMACION DE ACUERDO A NECESIDADES, PAGINA OFICIAL ACTUALIZADA, EQUIPO DE COMPUTO FUNCIONAL CON LA ULTIMA TECNOLOGIA OFRECIDA EN EL MERCADO INFORMATICO					
DESCRIPCIÓN DE SUBFUNCIONES					
MANTENIMIENTO PREVENTIVO					
EQUIPO DE COMPUTO ADMINISTRATIVO	100%	25%	50%	75%	100%
EQUIPO DE COMPUTO LABORATORIOS Y CENTROS DE COMPUTO	100%	25%	50%	75%	100%
MONITOREO DE ENLACES					
MANTENIMIENTO PREVENTIVO A SITE Y SERVIDORES	100%	15%	40%	70%	100%
DESARROLLO DE APLICACIONES					
DESARROLLO DE APLICACIONES PARA PERSONAL ADMINISTRATIVO	70%	20%	35%	55%	70%
DESARROLLO DE APLICACIONES PARA CUERPO ESTUDIANTIL	70%	10%	35%	65%	70%
PAGINA WEB ACTUALIZADA					
ACTUALIZACION DE PAGINA WEB	100%	20%	45%	75%	100%
LICENCIAMIENTOS					
LICENCIAS DE OFFICE	100%	25%	50%	75%	100%

Área Solicitante:  C.P. FERNANDO MARTINEZ LEAÑOS

Autorización:  ING. INDALECIO MEDINA HERNÁNDEZ



Gobierno de
Coahuila

Una nueva forma
de gobernar



SEFIN

Secretaría de Finanzas

PROGRAMA OPERATIVO ANUAL 2018. CLASIFICACION: ADMINISTRATIVO.

CALCULO DE MATERIALES

Secretaría:		ADMINISTRACION Y FINANZAS		Unidad Responsable:		RECTORIA				
AREA:				SIN NUMERO						
Código	Descripción	Unidad de Medida	Cantidad	Precio Unitario	Importe Total	T-1	T-2	T-3	T-4	Total
	Curso Capacitacion Programacion Intermedia-Avanzada	Servicio	1	\$ 7,000.00	\$ 7,000.00		1			1
	Curso Capacitacion Desarrollo Web Intermedio-Avanzado	Servicio	1	\$ 7,000.00	\$ 7,000.00			1		1
	Curso Capacitacion Redes y Cableado Estructurado	Servicio	1	\$ 7,000.00	\$ 7,000.00			1		1
Prodeco	Aire comprimido prolicom c / 3	Paquete	3	\$ 276.54	\$ 829.62		1	1	1	3
Prodeco	Espuma nextep 454 gms teclado o carcasas	Pieza	4	\$ 44.54	\$ 178.16	1	1	1	1	4
Prodeco	Toallas humedas prolicom limpiadoras antiestaticas c / 70	Pieza	4	\$ 60.82	\$ 243.28	1	1	1	1	4
	Juegos de Desarmadores	Paquete	1	\$ 150.00	\$ 150.00		1			1
				\$ -	\$ -					0
				\$ -	\$ -					0
				\$ -	\$ -					0
SUBTOTAL					\$ 22,401.06					
TOTAL					\$ 22,401.06					

Área Solicitante:

C.P. FERNANDO MARTINEZ LEAÑOS

Autorización:

ING. INDALECIO MEDINA HERNANDEZ

PROGRAMA OPERATIVO ANUAL 2018. CLASIFICACION: ADMINISTRATIVO.


CALCULO PRESUPUESTAL

Secretaría: UNIVERSIDAD POLITÉCNICA DE LA REGIÓN LAGUNA
 Unidad Responsable: RECTORIA
 AREA: ADMINISTRATIVA SIN NUMERO

PRESUPUESTACION

Código	Descripción	Unidad de Medida	Cantidad	Precio Unitario	Importe Total	T-1	T-2	T-3	T-4	Total
Prodeco	Aire comprimido prolicom c / 3	Paquete	3	\$ 276.54	\$ 829.62		1	1	1	3
Prodeco	Espuma nextep 454 gms teclado o carcacas	Pieza	4	\$ 44.54	\$ 178.16	1	1	1	1	4
Prodeco	Toallas humedas prolicom limpiadoras antestaticas c /	Pieza	4	\$ 60.82	\$ 243.28	1	1	1	1	4
GASTO 248					\$ 1,251.06					
	Juegos de Desarmadores	Paquete	1	\$ 150.00	\$ 150.00		1			1
GASTO 291					\$ 150.00					
	Curso Capacitacion Programacion Intermedia-Avanzada	Servicio	1	\$ 7,000.00	\$ 7,000.00		1			1
	Curso Capacitacion Desarrollo Web Intermedio-Avanzado	Servicio	1	\$ 7,000.00	\$ 7,000.00			1		1
	Curso Capacitacion Redes y Cableado Estructural	Servicio	1	\$ 7,000.00	\$ 7,000.00			1		1
GASTO 434					\$ 21,000.00					
TOTAL					\$ 22,401.66					

T-1	T-2	T-3	T-4	Total
\$ -	\$ 276.54	\$ 276.54	\$ 276.54	\$ 829.62
\$ 44.54	\$ 44.54	\$ 44.54	\$ 44.54	\$ 178.16
\$ 60.82	\$ 60.82	\$ 60.82	\$ 60.82	\$ 243.28
\$ 105.36	\$ 381.90	\$ 381.90	\$ 381.90	\$ 1,251.06
\$ -	\$ 150.00	\$ -	\$ -	\$ 150.00
\$ -	\$ 7,000.00	\$ -	\$ -	\$ 7,000.00
\$ -	\$ -	\$ 7,000.00	\$ -	\$ 7,000.00
\$ -	\$ -	\$ 7,000.00	\$ -	\$ 7,000.00
\$ 105.36	\$ 7,531.90	\$ 14,000.00	\$ 381.90	\$ 22,401.66

rea Solicitante: 
 Autorización: 
 C.P. FERNANDO MARTINEZ LEAÑOS
 M.C. INDALDECIO MEDINA HERNÁNDEZ



Gobierno de
Coahuila



PROGRAMA OPERATIVO ANUAL 2018. CLASIFICACION: ADMINISTRATIVO.

RESUMEN PRESUPUESTAL

UNIDAD RESPONSABLE:		PROGRAMACION PRESUPUESTAL												
RECTORIA		SUBUNIDAD RESPONSABLE: ADMINISTRACIÓN Y FINANZAS												
DESCRIPCIÓN DE LA FUNCION:		CALENDARIO MENSUAL												
GASTO	DESCRIPCIÓN	IMPORTE	ENE	FEB	MAR	ABR	MAY	JUN	JUL	AGO	SEP	OCT	NOV	DIC
249	Otros materiales y asts. De construcción y reparación	\$ 1,251.06			\$ 105.36				\$ 381.90					\$ 381.90
291	Herramientas menores	\$ 150.00			\$ -			\$ 150.00						\$ -
334	Servicios de capacitación	\$ 21,000.00			\$ -			\$ 7,000.00			\$ 14,000.00			\$ -
TOTAL		\$ 22,401.06			\$ 105.36			\$ 7,531.90			\$ 14,381.90			\$ 381.90

Área Solicitante:

C.P. FERNANDO MARTINEZ LEAÑOS

Autofización:

ING. INDALECIO MEDINA HERNANDEZ



PROGRAMA OPERATIVO ANUAL 2018. CLASIFICACION: ADMINISTRATIVO.

PEAA PROGRAMA ESTIMADO ANUAL DE ADQUISICIONES PARA SINTAD

Secretaría: UNIVERSIDAD POLITÉCNICA DE LA REGIÓN LAGUNA		Unidad Responsable: RECTORIA	Programación de Materiales				
AREA: ADMINISTRATIVA		SIN NUMERO					

Código	Descripción	Unidad de Medida	Cantidad	Precio Unitario	Importe Total	T-1	T-2	T-3	T-4	Total
Prodeco	Aire comprimido prolificom c / 3	Paquete	3	\$ 276.54	\$ 829.62		1	1	1	3
Prodeco	Espuma nextep 454 gms teclado o carcasas	Pieza	4	\$ 44.54	\$ 178.16	1	1	1	1	4
Prodeco	Toallas húmedas prolificom limpiadoras antiestatic	Pieza	4	\$ 60.82	\$ 243.28	1	1	1	1	4
				GASTO 249 \$	1,251.06					
	Juegos de Desarmadores	Paquete	1	\$ 150.00	\$ 150.00		1			1
				GASTO 291 \$	150.00					
	Curso Capacitacion Programacion Intermedia- Avanzada	Servicio	1	\$ 7,000.00	\$ 7,000.00		1			1
	Curso Capacitacion Desarrollo Web Intermedio- Avanzado	Servicio	1	\$ 7,000.00	\$ 7,000.00			1		1
	Curso Capacitacion Redes y Cableado Estructurado	Servicio	1	\$ 7,000.00	\$ 7,000.00			1	1	1
				GASTO 334 \$	21,000.00					
	TOTAL				\$ 22,401.06					

Área Solicitante: C.P. FERNANDO MARTINEZ LEAÑOS	Autorización: ING. INDALÉCIO MEDINA HERNÁNDEZ
---	---



**¡Fuerte,
Coahuila) es!**



INDICADORES DE RESULTADOS

I. Aumento con eficiencia de la cobertura en distintos contextos			Avance de cumplimiento de la meta					
No.	Indicador	Fórmula	2013	2014	2015	2016	2017	2018
1	Matrícula de licenciatura	Número de estudiantes inscritos en licenciatura	78	265	564	660	711	767
2	Matrícula de posgrado	Número de estudiantes inscritos en posgrado	0	0	0	0	0	0
3	Tasa de egreso por cohorte generacional de Licenciatura	(Número de estudiantes de Licenciatura por cohorte que egresan/ Total de estudiantes de Licenciatura de la cohorte)*100	0	0	0	51%	52%	58%
4	Tasa de egreso por cohorte generacional de Posgrado	(Número de estudiantes de Posgrado por cohorte que egresan/ Total de estudiantes de Posgrado de la cohorte)*100	0	0	0	0	0	0
5	Retención escolar	(Número de estudiantes que finalizaron el ciclo de formación/Número de estudiantes que iniciaron el ciclo de formación)*100	0	0	0	51%	52%	67%

II. Ampliación y mejoramiento de la infraestructura y el Equipamiento de la Educación Superior			Avance de cumplimiento de la meta					
No.	Indicador	Fórmula	2013	2014	2015	2016	2017	2018
1	Porcentaje de utilización de la infraestructura	(Matrícula de la institución / capacidad instalada)*100 Nota: la capacidad instalada es el número de lugares con que cuenta la Universidad para dar atención a los alumnos.	100	100	129	100	100	120
2	Edificios de Docencia de dos Niveles	Número de Edificios de docencia autorizados y construidos en el periodo 2013-2018, aún cuando se encuentren en proceso de construcción.	0	0	1	0	0	0
3	Edificios de Docencia de un Nivel	Número de Edificios de docencia autorizados y construidos en el periodo 2013-2018, aún cuando se encuentren en proceso de construcción.	0	0	0	0	0	0
4	Edificios de Laboratorios y Talleres	Número de Edificios de Laboratorios y Talleres autorizados y construidos en el periodo 2013-2018, aún cuando se encuentren en proceso de construcción.	0	0	1	0	0	0
5	Bibliotecas	Número de Edificios de Bibliotecas autorizados y construidos en el periodo 2013-2018, aún cuando se encuentren en proceso de construcción.	0	0	0	1	0	0
6	Cafeterías	Número de Edificios de cafeterías autorizados y construidos en el periodo 2013-2018, aún cuando se encuentren en proceso de construcción.	0	0	0	0	0	0
7	Gimnasios/ Auditorios	Número de Edificios de gimnasios y auditorios autorizados y construidos en el periodo 2013-2018, aún cuando se encuentren en proceso de construcción.	0	0	0	0	0	0
8	Edificios de Rectoría	Número de Edificios de Rectoría autorizados y construidos en el periodo 2013-2018, aún cuando se encuentren en proceso de construcción.	0	0	0	0	0	0
9	Edificios de Vinculación	Número de Edificios de Vinculación autorizados y construidos en el periodo 2013-2018, aún cuando se encuentren en proceso de construcción.	0	0	0	0	0	0
10	Edificios de Almacén	Número de Edificios para Almacén autorizados y construidos en el periodo 2013-2018, aún cuando se encuentren en proceso de construcción.	0	0	0	0	0	0
11	Canchas deportivas	Número de canchas deportivas autorizadas y construidas en el periodo 2013-2018, aún cuando se encuentren en proceso de construcción.	0	0	0	1	0	0

III. Aprovechamiento de las Tecnologías de la Información y la Comunicación en el Fortalecimiento de la Educación Superior			Avance de cumplimiento de la meta					
No.	Indicador	Fórmula	2013	2014	2015	2016	2017	2018
1	Cobertura en red inalámbrica y conexión a internet	La institución cuenta con conexión a internet y red inalámbrica. Nota: para obtener este indicador del subsistema deberá definir si o no únicamente	SI	SI	SI	SI	SI	SI
2	Equipos de cómputo	Número de equipos de cómputo anuales en el periodo 2013-2018, necesarios para mantener actualizados los programas educativos. Nota: El indicador es acumulativo.	26	35	181	255	300	300
3	Software	Número de softwares anuales en el periodo 2013-2018 necesarios para mantener actualizados los programas educativos Nota: El indicador es acumulativo.	0	0	0	2	4	4
4	Bibliotecas virtuales	Suscripción a bibliotecas virtuales. Nota: para obtener este indicador del subsistema deberá definir si o no únicamente	NO	NO	SI	SI	SI	SI
5	Aulas inteligentes	Número de aulas inteligentes anuales establecidas en la institución Nota: El indicador es acumulativo.	0	0	14	14	14	14

IV. Fortalecimiento de la pertinencia de la Educación Superior para responder a los requerimientos del país.			Avance de cumplimiento de la meta					
No.	Indicador	Fórmula	2013	2014	2015	2016	2017	2018
1	Número de estudios de Trayectoria escolar y de egresados aplicados.	Número de estudios de trayectoria y de egresados realizados en el periodo 2013-2018 NOTA: El indicador consta de 5 estudios, 4 de Trayectorias y 1 de Egresados.	0	0	0	0	0	0
2	Porcentaje de programas educativos con estudios de pertinencia actualizados	(Programas educativos en la institución con estudios de pertinencia actualizados/ total de programas educativos en la institución)*100	0	0	0	0	2	2
3	Estudios de factibilidad elaborados	Número de estudios de factibilidad elaborados en el periodo 2013-2018.	0	0	0	0	2	2

V. Prevención y disminución del abandono escolar en la Educación Superior.			Avance de cumplimiento de la meta					
No.	Indicador	Fórmula	2013	2014	2015	2016	2017	2018
1	Porcentaje de profesores de tiempo completo que impartieron tutorías.	(Número de profesores de tiempo completo que impartieron tutorías/ total de profesores de tiempo completo de la Universidad)*100	0	0	0	0	100%	100%

2	Porcentaje de estudiantes de nuevo ingreso que recibieron programas de inducción.	(Número de estudiantes de nuevo ingreso participantes en programas de inducción/número total de estudiantes de nuevo ingreso)*100	100%	100%	100%	100%	100%	100%
3	Programas de tutorías	Las Universidades que contaron con un programa institucional de tutorías. NOTA: Contestar únicamente Si o No.	SI	SI	SI	SI	SI	100%
4	Atención psicopedagógica	Las Universidades que contaron con servicio de atención psicopedagógica. NOTA: Contestar únicamente Si o No.	SI	SI	SI	SI	SI	SI
5	Porcentaje de alumnos que participaron en programa de tutorías	(Número de alumnos en programas de tutorías/Matricula total de la Universidad)*100	100%	100%	100%	100%	100%	100%
VI. Aseguramiento de la calidad de los Programas educativos e Instituciones			Avance de cumplimiento de la meta					
No.	Indicador	Fórmula	2013	2014	2015	2016	2017	2018
1	Porcentaje de programas evaluables de licenciatura reconocidos en el nivel 1 de CIEES y/o acreditados por algún organismo reconocido por el COPAES	(Número de programas evaluables de licenciatura certificados en el nivel 1 de CIEES y/o acreditados por organismos reconocidos por el COPAES/ Total de programas de TSU evaluables)*100 NOTA: Los programas evaluables son todos aquellos que tengan al menos dos generaciones de egreso y que cuentan con los marcos de referencia acordes al modelo educativo, por lo que el indicador si podrá ser del 100%	0	0	0	0	0	0
2	Porcentaje de programas de posgrado que están reconocidos por su calidad.	(Número de programas de posgrado que están reconocidos por su calidad/ Total de programas de posgrado)*100	0	0	0	0	0	0
3	Porcentaje de estudiantes que realiza estudios en programas de Licenciatura certificados en el nivel 1 de CIEES y/o acreditados por el COPAES	(Número de estudiantes que realizan sus estudios en programas de licenciatura certificados en el nivel 1 de CIEES y/o acreditados por el COPAES/ Número de estudiantes que realizan sus estudios de Licenciatura en programas evaluables)*100 NOTA: Los programas evaluables son todos aquellos que tengan al menos dos generaciones de egreso y que cuentan con los marcos de referencia acordes al modelo educativo, por lo que el indicador si podrá ser del 100%	0	0	0	0	0	0
4	Porcentaje de estudiantes que realiza estudios en programas de posgrado reconocidos por su buena calidad.	(Número de estudiantes que realizan sus estudios en programas de licenciatura certificados en el nivel 1 de CIEES y/o acreditados por el COPAES/ Número de estudiantes que realizan sus estudios de Licenciatura en programas evaluables)*100 NOTA: Los programas evaluables son todos aquellos que tengan al menos dos generaciones de egreso y que cuentan con los marcos de referencia acordes al modelo educativo, por lo que el indicador si podrá ser del 100%	0	0	0	0	0	0
5	Porcentaje de avance en la obtención de la certificación del sistema de gestión de la calidad en la Norma ISO.	Contar con la certificación ISO en los procesos básicos: académico, administrativo y vinculación. Nota: las universidades pueden ser certificables al año de operación. Si se tiene uno de los 3 procesos, anotar 33.33%; si se tienen 2 de los 3 procesos, anotar 66.66%; y si se tienen los 3 procesos, anotar 100%.	0%	0%	0%	0%	33%	40%
VII. Nuevos modelos de cooperación para la Internacionalización de la Educación Superior			Avance de cumplimiento de la meta					
No.	Indicador	Fórmula	2013	2014	2015	2016	2017	2018
1	Estudiantes en programas de intercambio o movilidad en instituciones extranjeras	Número de estudiantes inscritos en programas de intercambio o movilidad en instituciones extranjeras	0	2	1	0	0	0
2	Estudiantes extranjeros en programas de intercambio en las Universidades Politécnicas	Número de estudiantes extranjeros inscritos en programas de intercambio en las Universidades Politécnicas.	0	0	0	0	0	0
3	Profesores extranjeros en programas de intercambio en las Universidades Politécnicas.	Número de profesores extranjeros en programas de intercambio en las Universidades Politécnicas.	0	0	0	0	0	0
4	Profesores en programas de intercambio en instituciones internacionales	Número de profesores en programas de intercambio en instituciones internacionales	0	0	1	0	0	0
5	Programas educativos que se imparten en lengua extranjera en la institución.	Número de programas educativos que se imparten en lengua extranjera en la institución	0	0	0	0	0	0
6	Porcentaje de profesores que imparten una lengua extranjera y que están certificados	(Número de profesores que imparte una lengua extranjera y que están certificados/ número de profesores que imparte una lengua extranjera)*100	0	0	0	0	0	0
7	Convenios firmados con Universidades extranjeras para la movilidad estudiantil.	Número de convenios firmados con Universidades extranjeras para la movilidad estudiantil.	0	0	0	0	0	0
VIII. El posgrado en las Universidades Politécnicas			Avance de cumplimiento de la meta					
No.	Indicador	Fórmula	2013	2014	2015	2016	2017	2018
1	Número de posgrados impartidos en la institución	Número de posgrados impartidos en la institución	0	0	0	0	0	0
2	Porcentaje de Programas de posgrado que forman parte del Padrón Nacional de Posgrados de Calidad del CONACYT	(Número de posgrados impartidos por la Institución que forman parte del padrón nacional de posgrados de calidad del CONACYT/Número de posgrados impartidos por la Institución)* 100	0	0	0	0	0	0
3	Porcentaje de egresados de posgrado que obtienen el grado.	(Número de egresados de posgrado que obtienen el grado/número de egresados de posgrado)*100	0	0	0	0	0	0
IX. Fomento a la investigación Científica y Tecnológica y promoción a la generación y divulgación del conocimiento			Avance de cumplimiento de la meta					
No.	Indicador	Fórmula	2013	2014	2015	2016	2017	2018
1	Profesores de tiempo completo	Número de profesores de tiempo completo que se tienen en la Universidad.	0	0	0	0	1	4
2	Porcentaje de Profesores de tiempo completo con posgrado	(Profesores de tiempo completo con posgrado/total de profesores de tiempo completo)*100	0	0	0	0	100%	100%
3	Porcentaje de Profesores de tiempo completo con reconocimiento del perfil deseable del PRODEP	(Profesores de tiempo completo con perfil deseable del PRODEP/total de profesores de tiempo completo)*100	0	0	0	0	0	25%
4	Número de Profesores de tiempo completo inscritos en el Sistema Nacional de Investigadores	Total de Profesores de tiempo completo inscritos en el Sistema Nacional de Investigadores	0	0	0	0	0	0
5	Artículos arbitrados y elaborados por los profesores de tiempo completo.	Número de artículos arbitrados y elaborados por los profesores de tiempo completo, publicados por año.	0	0	0	0	0	0
6	Cuerpos académicos consolidados	Número de cuerpos académicos consolidados	0	0	0	0	0	0
7	Cuerpos académicos en consolidación	Número de cuerpos académicos en consolidación	0	0	0	0	0	1
8	Cuerpos académicos en formación	Número de cuerpos académicos en formación	0	0	0	0	0	1
9	Líneas de Investigación y Aplicación del Desarrollo Tecnológico	Número de líneas de investigación implementadas	0	0	0	0	0	0


1	Número de alumnos de origen indígena atendidos en el subsistema	Del total de la población estudiantil cuantos de ellos son de origen indígena. Nota: Se entiende como estudiante de origen indígena, a toda aquella persona que es propia de una población originaria del territorio en el cual habita y que asumen una identidad étnica con base en su cultura	0	0	0	0	0	0
2	Porcentaje de alumnos de origen indígena becados.	(Número de estudiantes de origen indígena becados en la Universidad/Número total de estudiantes becados en la Universidad) * 100	0	0	0	0	0	0
XIV. Promoción y Difusión del Arte y la Cultura como recursos formativos			Avance de cumplimiento de la meta					
		Fórmula	2013	2014	2015	2016	2017	2018
No.	Indicador							
1	La Universidad cuenta con un programa de promoción y difusión del Arte y la Cultura.	Cuenta la Institución con algún programa de promoción y difusión del arte y la cultura. Nota: para obtener este indicador del subsistema deberá definir si o no únicamente	NO	NO	SI	SI	SI	SI
2	Porcentaje de alumnos inscritos en actividades culturales y artísticas	(Número de estudiantes de la Institución inscritos en actividades culturales y artísticas/ número total de estudiantes de la Universidad) * 100	0	33%	45%	50%	50%	40%
XV. Fortalecimiento de la práctica de actividades físicas y deportivas.			Avance de cumplimiento de la meta					
		Fórmula	2013	2014	2015	2016	2017	2018
No.	Indicador							
1	La Universidad participó en el encuentro deportivo de Interpolitécnicas	La Universidad Politécnica participo en algún encuentro deportivo interpolitécnicas. Nota: para obtener este indicador del subsistema deberá definir si o no únicamente	SI	SI	SI	SI	SI	SI
2	Porcentaje de alumnos inscritos en alguna actividad física y/o deportiva	(Número de estudiantes de la Institución inscritos en alguna actividad física y/o deportiva/ número total de estudiantes de la Universidad) * 100	0	23%	26%	32%	39%	60%



**¡Fuerte,
Coahuila) es!**



GRADO DE CUMPLIMIENTO DE OBJETIVOS Y METAS



GRADO DE CUMPLIMIENTO DE OBJETIVOS Y METAS ACUMULADO A DICIEMBRE 2018.

ELEMENTOS PROGRAMÁTICOS					
UNIDAD RESPONSABLE:			SUBUNIDAD RESPONSABLE:		
RECTORÍA			DIRECCIÓN ACADÉMICA		
OBJETIVO:					
Brindar una educación integral basada en competencias y con programas educativos pertinentes, influyentes y reconocidos por su calidad. Otorgar servicios que coadyuven en la formación integral del estudiante, a través de los valores y de su aplicación en los diferentes ámbitos que se ejercen en la Institución.					
DESCRIPCIÓN DE SUBFUNCIONES	META	CALENDARIO TRIMESTRAL			
		I	II	III	IV
Mantener un estandar de calidad de egresados.					
Asegurar que nuestros egresados cumplan con las competencias adquiridas mediante la aplicación de un examen de egreso al 100% de los alumnos próximos a egresar.	100%	0%	0%	0%	0%
Eventos locales, nacionales e internacionales que favorezcan la formación integral de los estudiantes.	100%	25%	50%	75%	100%
Aplicar el programa institucional de tutoría al 100% de los alumnos, que incorpore los modelos educativos centrados en el aprendizaje y en el estudiante.					
Asegurar que cada grupo cuente con un tutor cada cuatrimestre.	100%	25%	50%	75%	100%
Fortalecer el programa de asesoría					
Fortalecer el programa de asesoría, que permita atender oportunamente las deficiencias académicas de los estudiantes.	100%	25%	50%	75%	100%
Fomentar la lectura.	100%	25%	50%	75%	100%
Dar seguimiento continuo a los resultados de calificaciones, así como de asistencia para controlar y detectar oportunamente las posibles bajas.	100%	25%	50%	75%	100%
A los alumnos de nuevo ingreso, se les deberá impartir curso de inducción al modelo educativo.	100%	0%	0%	100%	100%
Talleres y laboratorios					
Asegurar que los talleres cuenten con el material necesario para poder llevar a cabo sus clases.	100%	25%	50%	75%	100%
Actividades propias del departamento					
Actividades académicas que fortalezcan la formación integral de los estudiantes.	100%	25%	50%	75%	100%

Área Solicitante: Dirección Académica

M.C. BENJAMIN ALEJANDRO VARELA SEÑEZ

Autorización: Rectoría

M.C. INDALECIO MEDINA HERNÁNDEZ



GRADO DE CUMPLIMIENTO DE OBJETIVOS Y METAS ACUMULADO A DICIEMBRE 2018.

ELEMENTOS PROGRAMÁTICOS						
UNIDAD RESPONSABLE:		SUBUNIDAD RESPONSABLE:				
RECTORIA		ADMINISTRACION Y FINANZAS				
OBJETIVO:						
Planear, coordinar y establecer procesos eficientes y eficaces para la Gestión, Administración, Ministración y Rendición de cuentas de los Recursos recaudados y de los subsidios recibidos y de su correcto Ejercicio.						
DESCRIPCIÓN DE SUBFUNCIONES	META	CALENDARIO TRIMESTRAL				
		I	II	III	IV	
GESTIÓN ADMINISTRATIVA Y OPERACIÓN NORMAL						
Consumo de insumos propios de la Operación	100%	25%	50%	75%	100%	
Capacitación para cumplir con las Funciones del Departamento	100%	33%	50%	75%	100%	
Viáticos	100%	25%	50%	75%	100%	
ESTABLECER NORMATIVIDADES Y POLÍTICAS INTERNAS						
Manual de Organización (Revisión y en su caso aprobación)	100%	0%	25%	50%	80%	
POBALINES (Revisión y en su caso aprobación)	100%	0%	25%	50%	80%	
Manual de Programación y Presupuesto (Creación)	100%	50%	65%	75%	100%	
Otras normatividades y Políticas internas	100%	25%	50%	75%	100%	
CONTROL DE LA TESORERÍA						
Cobro de Ingresos Propios	100%	25%	50%	75%	100%	
Recuperación de cartera vencida	100%	25%	50%	75%	80%	
COORDINAR LOS PROCESOS DE ADQUISICIONES						
Licitación por lo menos el 75% de los bienes y servicios de la UPRL	100%	80%	80%	85%	100%	
Plan anual de Adquisiciones 2018	100%	0%	25%	50%	80%	
Procedimiento de Adquisiciones (Revisión y en su caso aprobación)	100%	100%	100%	100%	100%	
PRESUPUESTACIÓN Y PROGRAMACIÓN						
Elaborar Presupuesto Final Ley de Ingresos 2017	100%	100%	100%	100%	100%	
Elaborar Presupuesto Inicial Ley de Ingresos 2018	100%	0%	100%	100%	100%	
Elaborar Presupuesto Final de Egresos 2017	100%	100%	100%	100%	100%	
Elaborar Presupuesto Inicial de Egresos 2018	100%	0%	100%	100%	100%	
COORDINAR LOS PROCESOS DE RECURSOS HUMANOS						
Ejecutar el Plan de Capacitación 2017	100%	25%	50%	75%	100%	
Procedimiento de Reclutamiento y selección de personal (Creación)	100%	100%	100%	100%	100%	
COORDINAR LOS PROCESOS CONTABLES						
Revisión del Manual de Contabilidad (Revisión y en su caso aprobación)	100%	100%	100%	100%	100%	
Publicaciones y difusión de informes y otros Oficiales	100%	25%	50%	75%	100%	
Aprobación de los Estados e Informes Financieros	100%	25%	50%	75%	100%	
REALIZAR LA CUENTA PÚBLICA						
Cuenta Pública 2017 y sus Avances de gestión	100%	100%	100%	100%	100%	
Cuenta Pública 2018 y sus Avances de gestión	75%	0%	50%	75%	100%	
Publicaciones y difusión relacionadas con la Cuenta Pública	100%	25%	50%	75%	100%	
COORDINAR EL CONTROL DE LOS BIENES MUEBLES						
Procedimiento de manejo, control, baja y disposición de Bienes Muebles	100%	100%	100%	100%	100%	
Manual y políticas de manejo, control, baja y disposición de Bienes Muebles	75%	0%	25%	50%	80%	
COORDINAR LOS PROCESOS DE MEI						
Elaborar el Procedimiento de Mantenimiento general e Instalaciones	100%	100%	100%	100%	100%	
INFORMACIÓN Y RENDICIÓN DE CUENTAS						
Cumplir con la normatividad en materia de Transparencia y rendición de cuentas	100%	100%	100%	100%	100%	

Área Solicitante:

C.P. FERNANDO MARTÍNEZ LEÑOS

Autorización:

M.C. INDALECIO MEDINA HERNÁNDEZ



GRADO DE CUMPLIMIENTO DE OBJETIVOS Y METAS ACUMULADO A DICIEMBRE 2018.

ELEMENTOS PROGRAMÁTICOS					
UNIDAD RESPONSABLE:			SUBUNIDAD RESPONSABLE:		
RECTORIA			DIRECCIÓN ADMINISTRACIÓN Y FINANZAS (ALMACENES)		
OBJETIVO:					
Mantener un control eficiente y eficaz sobre la existencia de materiales del almacén y las compras					
DESCRIPCIÓN DE SUBFUNCIONES	META	CALENDARIO TRIMESTRAL			
		I	II	III	IV
RECEPCION DE MATERIAL					
Asegurar que el material a recibir sea el correcto y se encuentre en buenas	100%	25%	50%	75%	100%
Realizar un inventario trimestral sobre las existencias en almacén	100%	25%	50%	75%	100%
Llevar a cabo el procedimiento de compras correctamente	100%	25%	50%	75%	100%
ENTREGA DE MATERIAL					
Entregar el material solicitado por los diversos departamentos mediante un formato de salida de almacén	100%	25%	50%	75%	100%

Área Solicitante:

C.P. FERNANDO MARTÍNEZ LEÑOS

Autorización:

M.C. INDALECIO MEDINA HERNÁNDEZ



GRADO DE CUMPLIMIENTO DE OBJETIVOS Y METAS ACUMULADO A DICIEMBRE 2018.

ELEMENTOS PROGRAMÁTICOS						
UNIDAD RESPONSABLE:		SUBUNIDAD RESPONSABLE:				
RECTORÍA		DIRECCIÓN ADMINISTRATIVA (CONTABILIDAD)				
OBJETIVO: REGISTRAR, CONTROLAR, EMITIR LA CONTABILIDAD DE LA UNIVERSIDAD						
DESCRIPCIÓN DE SUBFUNCIONES	META	CALENDARIO TRIMESTRAL				
		I	II	III	IV	
PLAN DE REVISIÓN DE CUENTAS DE ACTIVO, PASIVO, INGRESOS Y EGRESOS						
REVISAR POR MES EL CATALOGO DE CUENTAS	100%	25%	50%	75%	100%	
REVISIÓN DE LOS SALDOS DE LAS CUENTAS POR MES	100%	25%	50%	75%	100%	
CIERRE CONTABLE MENSUAL						
CONTABILIZAR MOVIMIENTOS HASTA EL DÍA ÚLTIMO DE MES	100%	25%	50%	75%	100%	
ELABORAR ESTADOS FINANCIEROS MENSUALES EN LOS TIEMPOS ESTABLECIDOS Y CUMPLIENDO CON LAS NORMAS LEGALES VIGENTES.						
VERIFICAR LA INFORMACIÓN CONTABLE	100%	25%	50%	75%	100%	
REVISAR CAMBIOS EN LAS LEYES CORRESPONDIENTES	100%	25%	50%	75%	100%	
ELABORACIÓN CORRECTA DE LOS ESTADOS FINANCIEROS	100%	25%	50%	75%	100%	
CUENTA PÚBLICA						
ENTREGAR EN TIEMPO Y FORMA AVANCES DE LA CUENTA PÚBLICA	100%	25%	50%	75%	100%	
ENTREGAR LA INFORMACIÓN COMPETENTE A LA CUENTA PÚBLICA ANUAL	100%	0%	50%	75%	100%	
ATENDER AUDITORÍAS INTERNAS Y EXTERNAS						
ENTREGAR INFORMACIÓN SOLICITADA POR LAS AUTORIDADES CORRESPONDIENTES EN LAS AUDITORÍAS	100%	25%	50%	75%	100%	
ESTUDIAR LAS OBSERVACIONES EMITIDAS DE AUDITORÍA Y SOLVENTARLAS	100%	25%	50%	75%	100%	

Área Solicitante:	Autorización:
M.C. BENJAMIN ALEJANDRO VARELA SEÁÑEZ	M.C. INDALECIO MEDINA HERNÁNDEZ



GRADO DE CUMPLIMIENTO DE OBJETIVOS Y METAS ACUMULADO A DICIEMBRE 2018.

ELEMENTOS PROGRAMÁTICOS						
UNIDAD RESPONSABLE:			SUBUNIDAD RESPONSABLE:			
VINCULACIÓN			CULTURA Y DEPORTE			
OBJETIVO:						
LOGRAR QUE EL TOTAL DE LOS ALUMNOS, PARTICIPEN EN ACTIVIDADES CULTURALES Y DEPORTIVAS PARA FORTALECER SU EDUCACIÓN INTEGRAL						
DESCRIPCIÓN DE SUBFUNCIONES	META	CALENDARIO TRIMESTRAL				
		I	II	III	IV	
Fortalecer la realización de intercambios culturales y deportivos con instituciones educativas nacionales que permitan desarrollar las habilidades y aptitudes de los alumnos.						
Participación en los juegos interpolitécnicos regionales	100%	0%	0%	0%	0%	100%
Participar en los juegos interpolitecnicos nacionales	100%	0%	0%	0%	0%	0%
Realizar torneos intramurales en la Universidad	100%	0%	25%	50%	80%	80%
Participar en torneos deportivos y eventos culturales locales	100%	0%	25%	50%	80%	80%
Difundir los grupos culturales y deportivos con que cuenta la Universidad para la integración de los alumnos	100%	0%	25%	50%	80%	80%
Crear vínculos de trabajo con organismos que promueven el patrimonio cultural, artístico y deportivo con la finalidad de incrementar el acervo cultural y académico de los alumnos de la universidad.						
Mantener vigentes los talleres culturales	100%	0%	25%	50%	80%	80%
Presentar exposiciones de arte (pintura, grabado, esculturas)	100%	0%	0%	0%	0%	0%
Impartición de pláticas, conferencias, talleres, etc. Culturales y	100%	0%	25%	50%	50%	50%
Desarrollar sesiones de apreciación cinematográfica	100%	0%	0%	0%	0%	0%

Área Solicitante:

M.C. BENJAMIN ALEJANDRO VARELA SEÁÑEZ

Autorización:

M.C. INDALECIO MEDINA HERNÁNDEZ



GRADO DE CUMPLIMIENTO DE OBJETIVOS Y METAS ACUMULADO A DICIEMBRE 2018.

ELEMENTOS PROGRAMÁTICOS					
UNIDAD RESPONSABLE:		SUBUNIDAD RESPONSABLE:			
RECTORÍA		SERVICIOS ESCOLARES			
OBJETIVO:					
OFRECER SERVICIOS CON CALIDAD A LA COMUNIDAD UNIVERSITARIA, MANTENER ACTUALIZADO EL SISTEMA DE INFORMACIÓN ELECTRÓNICA PARA CONTROL ESCOLAR Y MANTENER SATISFACCIÓN DE LOS CLIENTES DE SERVICIOS ESCOLARES					
DESCRIPCIÓN DE SUBFUNCIONES	META	CALENDARIO TRIMESTRAL			
		I	II	III	IV
INSCRIPCIONES Y REINSCRIPCIONES					
INSRIPCIONES DE NUEVO INGRESO	100%	15%	50%	100%	100%
INSCRIPCIONES DE REINGRESO	100%	33%	50%	100%	100%
INTEGRACIÓN DE EXPEDIENTES DE NUEVO INGRESO	100%	15%	50%	75%	100%
ACTUALIZACIÓN DE ARCHIVOS DE CONCENTRACIÓN	100%	0%	50%	75%	100%
CALIFICACIONES					
PERIODO DE EVALUACIONES	100%	0%	50%	75%	100%
IMPRESIÓN Y RESGUARDO DE CALIFICACIONES POR PERIODO	100%	33%	50%	75%	100%
BAJAS					
REGISTRO DE BAJAS	100%	0%	33%	66%	100%
REPORTES					
ELABORACIÓN DE ESTADÍSTICA BÁSICA (MATRÍCULA, MATRÍCULA NUEVO INGRESO, APROVECHAMIENTO, ELABORACIÓN DE ESTADÍSTICA 911)	100%	33%	50%	100%	100%
ELABORACIÓN DE ESTADÍSTICA 911	100%	0%	33%	65%	100%
ELABORACIÓN DE INFORME CUATRIMESTRAL	100%	0%	50%	75%	100%
CREDENCIALES					
REFRENDO DE CREDENCIALES	100%	33%	50%	75%	100%
CONSTANCIAS					
ELABORACIÓN DE CONSTANCIAS	100%	0%	33%	66%	100%
TITULACIÓN					
ELABORACIÓN DE CERTIFICADOS DE ESTUDIO					
ELABORACIÓN DE ACTA DE EXENCIÓN DE EXAMEN					
ELABORACIÓN DE TÍTULOS					
REGISTRO DE TÍTULOS Y EXPEDICIÓN DE CÉDULAS					
INTEGRACIÓN DE EXPEDIENTES DE TRÁMITES DE TITULACIÓN					
REUNIONES					
PARTICIPAR EN REUNIONES DE MANDOS MEDIOS Y SUPERIORES	100%	25%	50%	75%	100%
POA					
ELABORACIÓN DEL POA DEL DEPARTAMENTO	100%	25%	25%	75%	100%

Área Solicitante: **SERVICIOS ESCOLARES**



ING SILVIA A MURUAGA TORRES

Autorización:

M.C. INDALECIO MEDINA HERNÁNDEZ



GRADO DE CUMPLIMIENTO DE OBJETIVOS Y METAS ACUMULADO A DICIEMBRE 2018.

ELEMENTOS PROGRAMÁTICOS					
UNIDAD RESPONSABLE:			SUBUNIDAD RESPONSABLE:		
RECTORÍA			DIRECCIÓN ADMINISTRATIVA (MANTENIMIENTO GENERAL)		
OBJETIVO:					
Lograr que las instalaciones de la universidad se mantengan funcionales y en perfectas condiciones, otorgando un adecuado y oportuno mantenimiento general.					
DESCRIPCIÓN DE SUBFUNCIONES	META	CALENDARIO TRIMESTRAL			
		I	II	III	IV
MANTENIMIENTO PREVENTIVO Y CORRECTIVO					
Mantenimiento diario y consumo general	100%	25%	50%	75%	100%
Mantenimiento a jardines y áreas comunes	100%	25%	50%	75%	100%
Mantenimiento a edificios (pintura, impermeabilización)	100%	25%	50%	75%	100%
Iluminación e instalaciones eléctricas	100%	25%	50%	75%	100%
Mantenimiento de equipos de aire acondicionado (climatización)	100%	25%	50%	75%	100%
Mantenimiento a pisos y banquetas de la universidad	100%	25%	50%	75%	100%
Fumigación y control de plagas	100%	25%	50%	75%	100%
Mantenimiento a plafones	100%	25%	50%	75%	100%
Mantenimiento a extinguidores					
MANTENIMIENTO Y SEGURIDAD DEL PERSONAL					
Equipos de seguridad personal	100%	25%	50%	75%	100%
Equipo de radiocomunicación	100%	25%	50%	75%	100%
Capacitación para personal de mantenimiento	100%	25%	50%	75%	100%

<p>Área Solicitante:</p> <div style="text-align: center;">  </div> <p>C.P. FERNANDO MARTÍNEZ LEÑOS</p>	<p>Autorización:</p> <div style="text-align: center;">  </div> <p>M.C. INDALECIO MEDINA HERNÁNDEZ</p>
--	--

GRADO DE CUMPLIMIENTO DE OBJETIVOS Y METAS ACUMULADO A DICIEMBRE 2018.



ELEMENTOS PROGRAMÁTICOS					
UNIDAD RESPONSABLE:		SUBUNIDAD RESPONSABLE:			
RECTORÍA		PLANEACIÓN Y EVALUACIÓN			
OBJETIVO:					
CONTRIBUIR Y CORROBORAR QUE LA INFORMACIÓN DE LA INSTITUCIÓN SE INTEGRE DE MANERA OPORTUNA, PARA EL DESARROLLO DE LOS REPORTES, EL SEGUIMIENTO Y REVISIÓN DE LAS METAS Y ACCIONES PLANEADAS EN EL PDI.					
DESCRIPCIÓN DE SUBFUNCIONES	META	CALENDARIO TRIMESTRAL			
		I	II	III	IV
REVISIÓN E INTEGRACIÓN DEL POA					
INTEGRACIÓN Y ENTREGA DEL POA PARA SU AUTORIZACIÓN	100%	100%	100%	100%	100%
SEGUIMIENTO Y EVALUACIÓN DEL CUMPLIMIENTO DE METAS	100%	25%	50%	75%	100%
ELABORACIÓN DE REPORTES Y RESULTADOS DEL PDI					
RESULTADOS DEL PDI	100%	0%	50%	75%	100%
SEGUIMIENTO DE ACCIONES PLANEADAS EN EL PDI	100%	25%	50%	75%	100%
CUMPLIMIENTO DE METAS ESTABLECIDAS DEL PDI	100%	25%	50%	75%	100%
EVALUACIÓN DE AVANCES PROGRAMÁTICOS					
SEGUIMIENTO DE ELEMENTOS PROGRAMÁTICOS	100%	25%	50%	75%	100%
RESULTADOS DE ELEMENTOS PROGRAMÁTICOS	100%	0%	50%	75%	100%
PARTICIPACIÓN DE ACTIVIDADES Y COMISIONES					
APOYO Y COLABORACIÓN EN ESTADÍSTICA INSTITUCIONAL	100%	25%	50%	75%	100%
REUNIONES DE PLANEACIÓN EN CGUTyP	100%	0%	33%	66%	100%
UNIDAD DE TRANSPARENCIA					
CAPACITACIONES EN MATERIA DE TRANSPARENCIA	100%	25%	50%	75%	100%
REUNIONES Y ENTREGA DE DOCUMENTACIÓN EN MATERIA DE	100%	25%	50%	75%	100%
ENTREGA DE AVANCES Y ACTUALIZACIÓN DE INFORMACIÓN	100%	25%	50%	75%	100%

<p>Área Solicitante:</p>  <p>ING. JOSÉ ÁNGEL PALACIOS MAGALLANES</p>	<p>Autorización:</p>  <p>M.C. INDALECIO MEDINA HERNANDEZ</p>
--	---



GRADO DE CUMPLIMIENTO DE OBJETIVOS Y METAS ACUMULADO A DICIEMBRE 2018.

ELEMENTOS PROGRAMÁTICOS					
UNIDAD RESPONSABLE:		SUBUNIDAD RESPONSABLE:			
RECTORÍA		RECTORÍA			
OBJETIVO:					
Dar cumplimiento a las disposiciones y acuerdos que normen la estructura y funcionamiento de la Universidad, a través de una cultura de calidad, que garantice alcanzar los objetivos y metas que conllevan el logro de la misión y visión institucional.					
DESCRIPCIÓN DE SUBFUNCIONES	META	CALENDARIO TRIMESTRAL			
		I	II	III	IV
Gestión y transparencia institucional					
Reuniones de mandos medios y superiores	12	3	3	3	3
Reuniones del comité de calidad	100%	25%	50%	75%	100%
Juntas del H. Consejo Directivo	100%	25%	50%	75%	100%
Asistencia a reuniones de comisiones nacionales e internacionales	100%	25%	50%	75%	100%
Presencia en las diferentes comisiones como reunión de rectores	100%	25%	50%	75%	100%
Reunión anual del consejo de vinculación	100%	25%	50%	75%	100%
Crear oportunidades educativas que favorezcan a las personas con discapacidad					
Integrarse a la red de centros de educación superior incluyente y	100%	25%	50%	75%	100%
Ampliación y modernización de espacios académicos					
Gestionar la construcción de obras, espacio educativos y	100%	25%	50%	75%	100%
Actividades operativas del departamento					
Papelería necesaria e insumos para la administración anual de rectoría	100%	25%	50%	75%	100%

<p>Área Solicitante:</p> 	<p>Autorización:</p>  <p>M.C. INDALECIO MEDINA HERNÁNDEZ</p>
--	--



GRADO DE CUMPLIMIENTO DE OBJETIVOS Y METAS ACUMULADO A DICIEMBRE 2018.

ELEMENTOS PROGRAMATICOS					
UNIDAD RESPONSABLE:		SUBUNIDAD RESPONSABLE:			
ADMINISTRACIÓN Y FINANZAS		RECURSOS HUMANOS			
OBJETIVO:					
Diagnosticar e implementar las necesidades de capacitación al personal de la Institución , con el fin de desarrollar y/o actualizar sus conocimientos, aptitudes y destrezas que fortalezca su trabajo, y pueda así contribuir con el más alto nivel al desempeño de las actividades que tiene encomendadas, y a su vez contribuir a la mejora del Clima Organizacional en la Institución.					
DESCRIPCIÓN DE SUBFUNCIONES	META	CALENDARIO TRIMESTRAL			
		I	II	III	IV
Cálculo y pago de obligaciones laborales de los trabajadores, así como sus trámites					
Cálculo y pago de obligaciones laborales de los trabajadores, así como sus trámites	100%	25%	50%	75%	100%
Diagnostico e implementación de las Necesidades de Capacitación					
Diagnostico de las Necesidades de Capacitación	100%	100%	100%	100%	100%
Elaboración del Plan Anual de Capacitación	100%	100%	100%	100%	100%
Implementación del Programa de Capacitación	70%	15%	33%	66%	100%
Evaluaciones para el Personal de la Institución					
Evaluación Docente	100%	25%	33%	66%	100%
Clima Organizacional	100%	25%	33%	66%	80%
Evaluación 360°	100%	0%	0%	0%	0%
Análisis de Resultados	100%	25%	33%	66%	80%
Aplicación de acciones de mejora	100%	25%	33%	66%	80%
Eventos					
Día del Maestro	100%	0%	100%	100%	100%
Día de las Madres	100%	0%	100%	100%	100%
UPRL convive con tus hijos	100%	0%	50%	75%	100%
Posada	100%	0%	0%	0%	100%
Viáticos					
Viáticos en el País	100%	25%	50%	75%	100%
Adquisición / Actualización de Software					
Software Terman Merrill	100%	0%	0%	0%	0%

Área Solicitante:

C.P. FERNANDO MARTÍNEZ LEÑOS

Autorización:

M.C. INDALECIO MEDINA HERNÁNDEZ



GRADO DE CUMPLIMIENTO DE OBJETIVOS Y METAS ACUMULADO A DICIEMBRE 2018.

ELEMENTOS PROGRAMATICOS					
UNIDAD RESPONSABLE:			SUBUNIDAD RESPONSABLE:		
RECTORIA			SISTEMAS		
OBJETIVO:					
CUBRIR LAS NECESIDADES TANTO DE LOS USUARIOS ADMINISTRATIVOS COMO LOS ALUMNOS EN CUANTO A SERVICIOS OPTIMOS DE CONECTIVIDAD A INTERNET, SISTEMAS DE INFORMACION DE ACUERDO A NECESIDADES, PAGINA OFICIAL ACTUALIZADA, EQUIPO DE COMPUTO FUNCIONAL CON LA ULTIMA TECNOLOGIA OFRECIDA EN EL MERCADO INFORMATICO.					
DESCRIPCIÓN DE SUBFUNCIONES	META	CALENDARIO TRIMESTRAL			
		I	II	III	IV
MANTENIMIENTO PREVENTIVO					
EQUIPO DE COMPUTO ADMINISTRATIVO	100%	25%	50%	75%	100%
EQUIPO DE COMPUTO LABORATORIOS Y CENTROS DE COMPUTO	100%	25%	50%	75%	100%
MONITOREO DE ENLACES					
MANTENIMIENTO PREVENTIVO A SITE Y SERVIDORES	100%	15%	33%	66%	80%
DESARROLLO DE APLICACIONES					
DESARROLLO DE APLICACIONES PARA PERSONAL	70%	20%	50%	75%	100%
DESARROLLO DE APLICACIONES PARA CUERPO ESTUDIANTIL	70%	10%	33%	66%	80%
PAGINA WEB ACTUALIZADA					
ACTUALIZACION DE PAGINA WEB	100%	20%	33%	66%	80%
LICENCIAMIENTOS					
LICENCIAS DE OFFICE	100%	25%	33%	66%	80%

Área Solicitante:

C.P. FERNANDO MARTINEZ LEÑOS

Autorización:

M.C. INDALECIO MEDINA HERNANDEZ



GRADO DE CUMPLIMIENTO DE OBJETIVOS Y METAS ACUMULADO A DICIEMBRE 2018.

ELEMENTOS PROGRAMÁTICOS					
UNIDAD RESPONSABLE:			SUBUNIDAD RESPONSABLE:		
RECTORIA			VINCULACION		
OBJETIVO:					
Vincular la Universidad con el sector productivo y de servicios, así como, instituciones públicas y privadas con el fin de contribuir en el desarrollo y servicio tecnológico que la región demanda.					
DESCRIPCIÓN DE SUBFUNCIONES	META	CALENDARIO TRIMESTRAL			
		I	II	III	IV
1) Ampliar y consolidar la actual vinculación de la universidad con los diferentes sectores, a fin, de asegurar la calidad y pertinencia de la oferta educativa.					
Establecer convenios con empresas e Instituciones educativas acordes a los Programas educativos.	100%	25%	50%	75%	100%
Ampliar la cobertura de la zona de Influencia de la Universidad para colocación de alumnos en estadia y empleo.	10%	0%	10%	50%	80%
Conformar el Consejo de Vinculación.	100%	50%	50%	75%	100%
Gestionar visitas empresariales.	100%	25%	50%	75%	100%
Gestionar la realización de estancias y estadias dentro del sector empresarial.	100%	25%	50%	75%	100%
Monitoreo, apoyo y orientación de los los alumnos para el desarrollo y conclusion satisfactoria de su proceso de estadias.	100%	0%	33%	66%	80%
Evaluar la satisfaccion de los empresarios con el desempeño de los alumnos al termino de la estadia.	100%	0%	0%	33%	66%
2) Generar posibilidades de empleo para los egresados que incluyan la equidad de genero.					
Mantener actualizada la bolsa de trabajo.	100%	25%	25%	25%	50%
Promocion de la cultura emprendedora dentro de la comunidad	100%	25%	25%	25%	50%
Difusion entre egresados de las ferias de empleo que se realizan en la región.	100%	25%	50%	50%	50%
3) Ofrecer servicios de educacion continua y de desarrollo tecnologico a la sociedad.					
Promocionar los servicios tecnologicos a travez de visitas y medios electrónicos.	100%	25%	50%	50%	75%
Imparticion de cursos de capacitacion solicitados por las empresas,	100%	25%	50%	75%	100%
Deteccion de necesidades de servicios tecnologicos en el sector	100%	25%	50%	50%	75%
Imparticion de cursos de capacitacion solicitados por los egresados.	100%	25%	50%	50%	75%

Área Solicitante: Departamento de vinculacion

M.C. REY DAVID CALDERON LOBATO

Autorización: Rectoria

M.C. INDALECIO MEDINA HERNÁNDEZ



**¡Fuerte,
Coahuila)es!**



SEP
SECRETARÍA DE EDUCACIÓN PÚBLICA



RESULTADOS EVALUACIÓN AL DESEMPEÑO

**RESULTADOS DE EVALUACION AL
DESEMPEÑO DE ENERO-DICIEMBRE 2018**

a) ASUNTOS ACADÉMICOS

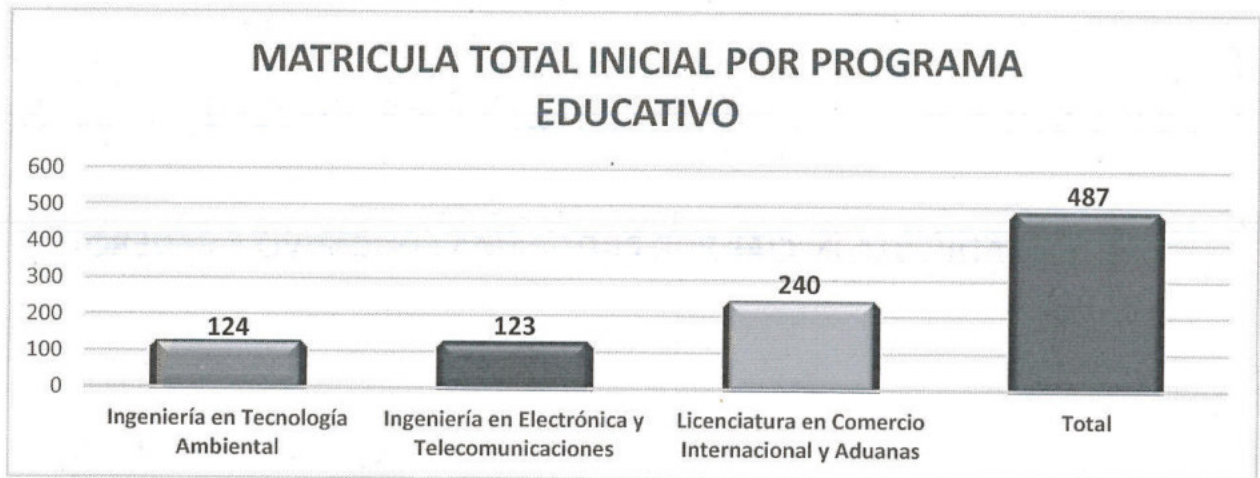
a.1 Control Escolar

Durante el periodo Mayo – Agosto del 2018, se contó con la matrícula total inicial de 487 estudiantes debidamente inscritos en los tres programas educativos que actualmente se ofertan en la Universidad.

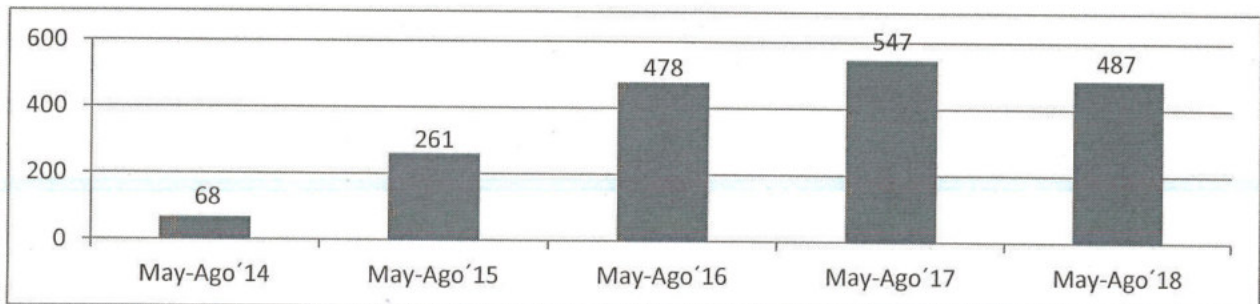
En la siguiente tabla se muestra la matrícula inicial correspondiente al periodo Mayo–Agosto 2018 por Programa Educativo:

MATRÍCULA TOTAL INICIAL

PROGRAMA EDUCATIVO	MATRÍCULA
Ingeniería en Tecnología Ambiental	124
Ingeniería en Electrónica y Telecomunicaciones	123
Licenciatura en Comercio Internacional y Aduanas	240
TOTAL	487



MATRÍCULA TOTAL HISTORICA



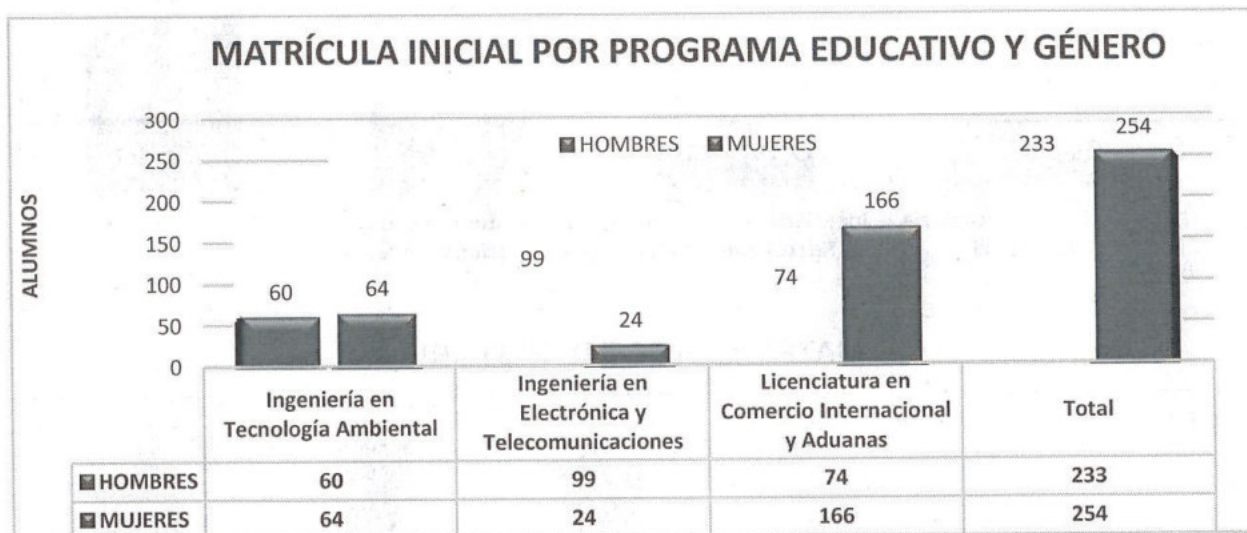
RESULTADOS DE EVALUACION AL DESEMPEÑO DE ENERO-DICIEMBRE 2018.

En lo que respecta a la equidad de género, de la matrícula total inscrita en la Universidad durante el período cuatrimestral que se reporta, 254 estudiantes son Mujeres inscritas en los tres PE ofertados, lo que representa el 52.15% de la matrícula total atendida.

En la tabla siguiente se muestra el comportamiento de la matrícula inicial de cada Programa Educativo desglosada por género, en la cual se puede apreciar que la Licenciatura en Comercio Internacional y Aduanas es la que mayor cantidad de estudiantes mujeres inscritas atiende (166 mujeres), lo que representa un 34.06% del total de la matrícula inscrita.

MATRÍCULA INICIAL POR PROGRAMA EDUCATIVO Y GÉNERO

PROGRAMA EDUCATIVO	HOMBRES		MUJERES		TOTAL MATRÍCULA
	Alumnos	%	Alumnos	%	
Ingeniería en Tecnología Ambiental	60	48%	64	52%	124
Ingeniería en Electrónica y Telecomunicaciones	99	80%	24	20%	123
Licenciatura en Comercio Internacional y Aduanas	74	31%	166	69%	240
TOTAL	233	48%	254	52%	487

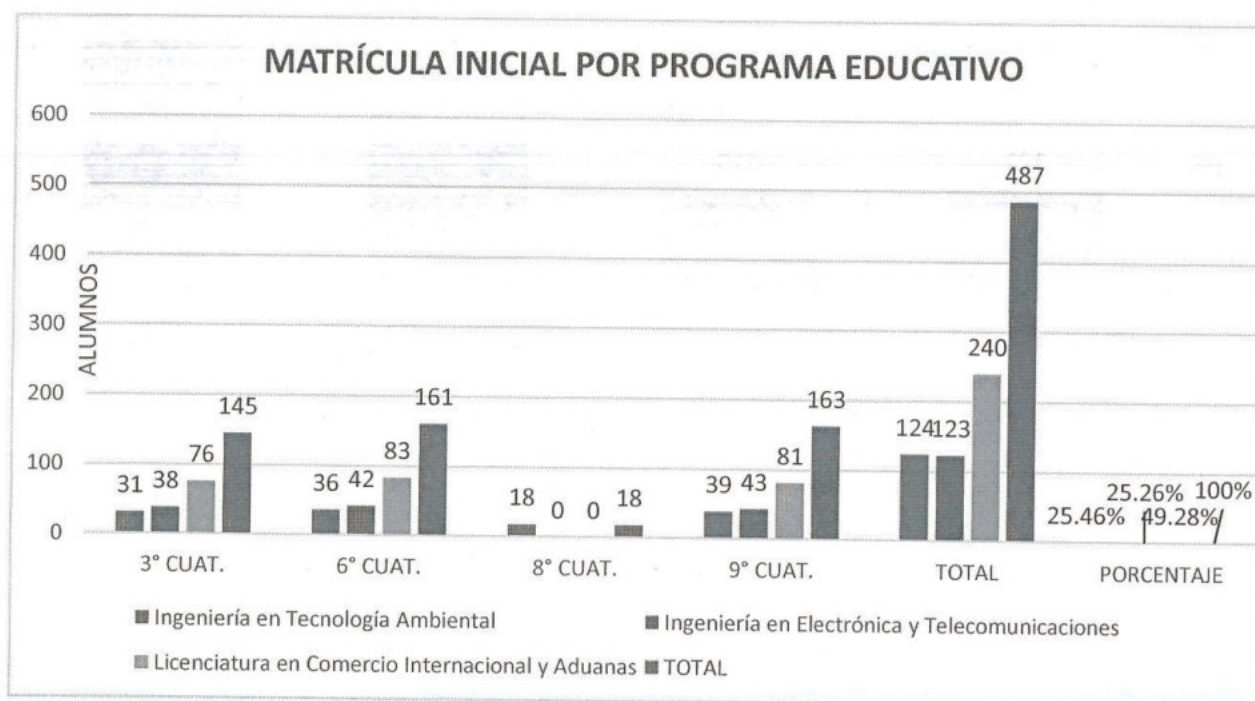


RESULTADOS DE EVALUACION AL DESEMPEÑO DE ENERO-DICIEMBRE 2018.

En la tabla siguiente se desglosa la matrícula total inicial atendida por PE y cuatrimestre. Se visualiza que la Licenciatura en Comercio Internacional y Aduanas es el PE con mayor cantidad de estudiantes atendidos (240 alumnos), que representa el 49.28% de la matrícula total atendida durante el periodo reportado.

MATRÍCULA INICIAL POR PROGRAMA EDUCATIVO Y CUATRIMESTRE

PROGRAMA EDUCATIVO	CUATRIMESTRE										TOTAL	PORCENTAJE
	1° CUAT.	2° CUAT.	3° CUAT.	4° CUAT.	5° CUAT.	6° CUAT.	7° CUAT.	8° CUAT.	9° CUAT.	10° CUAT.		
Ingeniería en Tecnología Ambiental	0	0	31	0	0	36	0	18	39	0	124	25.46%
Ingeniería en Electrónica y Telecomunicaciones	0	0	38	0	0	42	0	0	43	0	123	25.26%
Licenciatura en Comercio Internacional y Aduanas	0	0	76	0	0	83	0	0	81	0	240	49.28%
TOTAL	0	0	145	0	0	161	0	18	163	0	487	100%

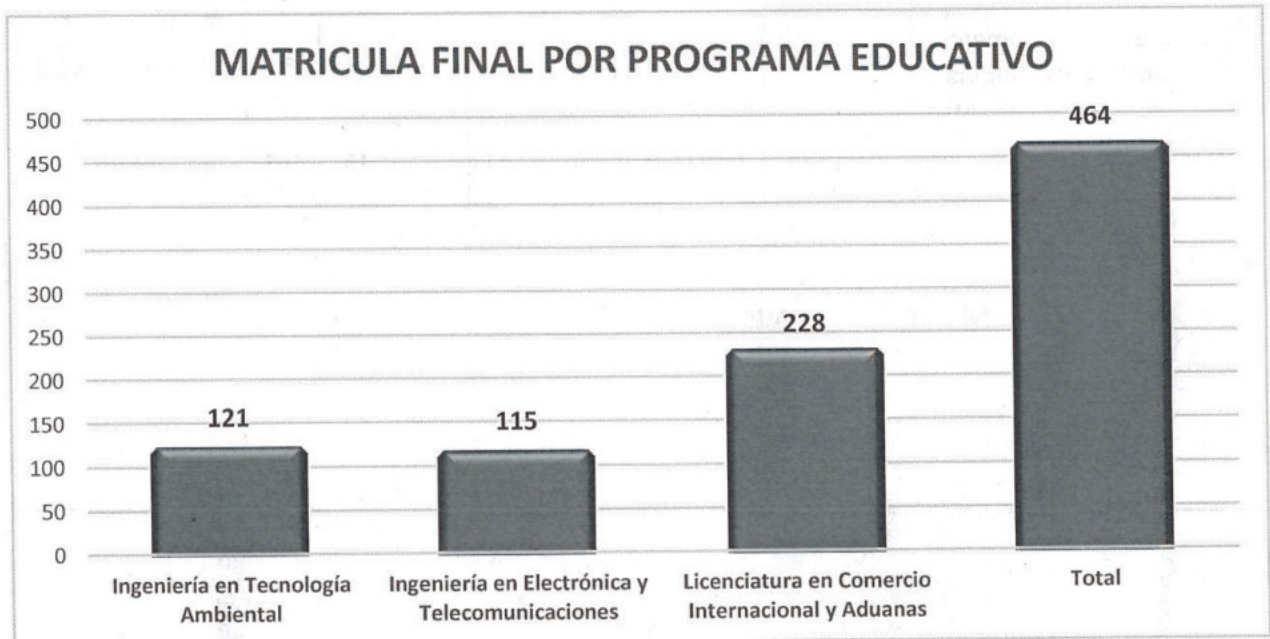


**RESULTADOS DE EVALUACION AL
DESEMPEÑO DE ENERO-DICIEMBRE 2018.**

MATRÍCULA FINAL POR PROGRAMA EDUCATIVO

Al final del período cuatrimestral que se reporta, únicamente **464** estudiantes concluyeron satisfactoriamente su proceso académico, es decir, que 23 estudiantes no acreditaron de manera satisfactoria el proceso académico. La Licenciatura en Comercio Internacional y Aduanas, fue el PE que mayor número de bajas obtuvo (12 estudiantes), lo que representa un 52.17% del total de bajas que se presentaron durante este periodo.

PROGRAMA EDUCATIVO	MATRÍCULA INICIAL	BAJAS	MATRÍCULA FINAL
Ingeniería en Tecnología Ambiental	124	3	121
Ingeniería en Electrónica y Telecomunicaciones	123	8	115
Licenciatura en Comercio Internacional y Aduanas	240	12	228
TOTAL	487	23	464



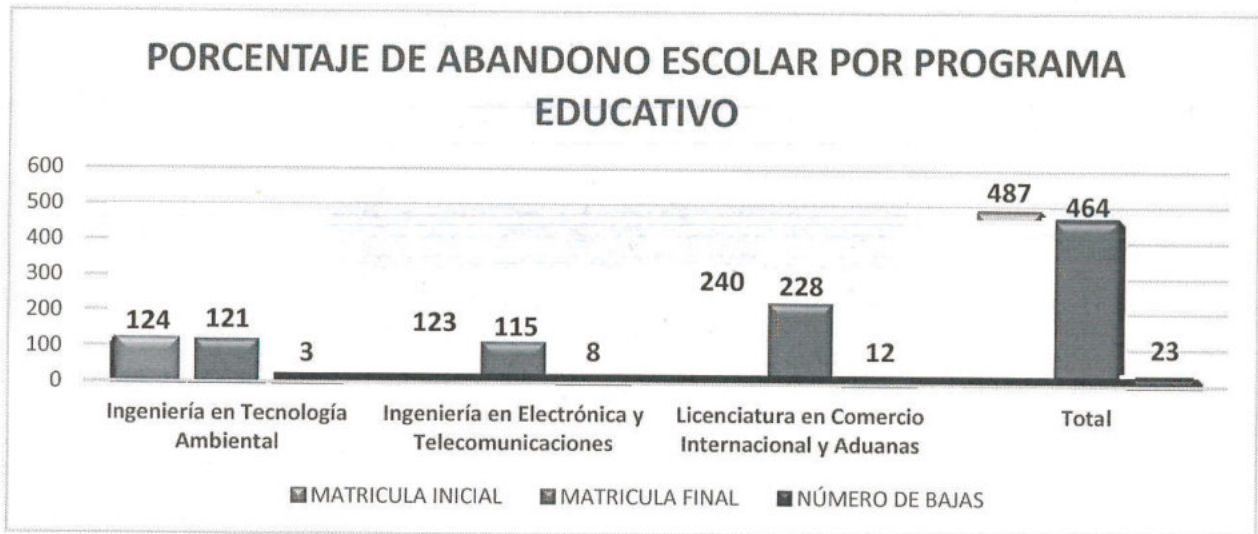
a.2 Abandono Escolar

**RESULTADOS DE EVALUACION AL
DESEMPEÑO DE ENERO-DICIEMBRE 2018.**

PORCENTAJE DE ABANDONO ESCOLAR POR PROGRAMA EDUCATIVO.

Tomando en consideración la matrícula inicial y final de cada uno de los PE ofertados durante el periodo cuatrimestral reportado, el índice de abandono escolar se ubicó en 4.72%, que corresponde a un total de 23 bajas. De manera general se puede apreciar que los porcentajes de abandono escolar son similares en los tres PE, no obstante que están por debajo de la meta proyectada, se continuará aplicando las acciones pertinentes que permitan disminuir el índice de abandono escolar.

PROGRAMA EDUCATIVO	MATRÍCULA INICIAL	MATRÍCULA FINAL	NÚMERO DE BAJAS	PORCENTAJE
Ingeniería en Tecnología Ambiental	124	121	3	2.42%
Ingeniería en Electrónica y Telecomunicaciones	123	115	8	6.50%
Licenciatura en Comercio Internacional y Aduanas	240	228	12	5.00%
TOTAL	487	464	23	4.72%



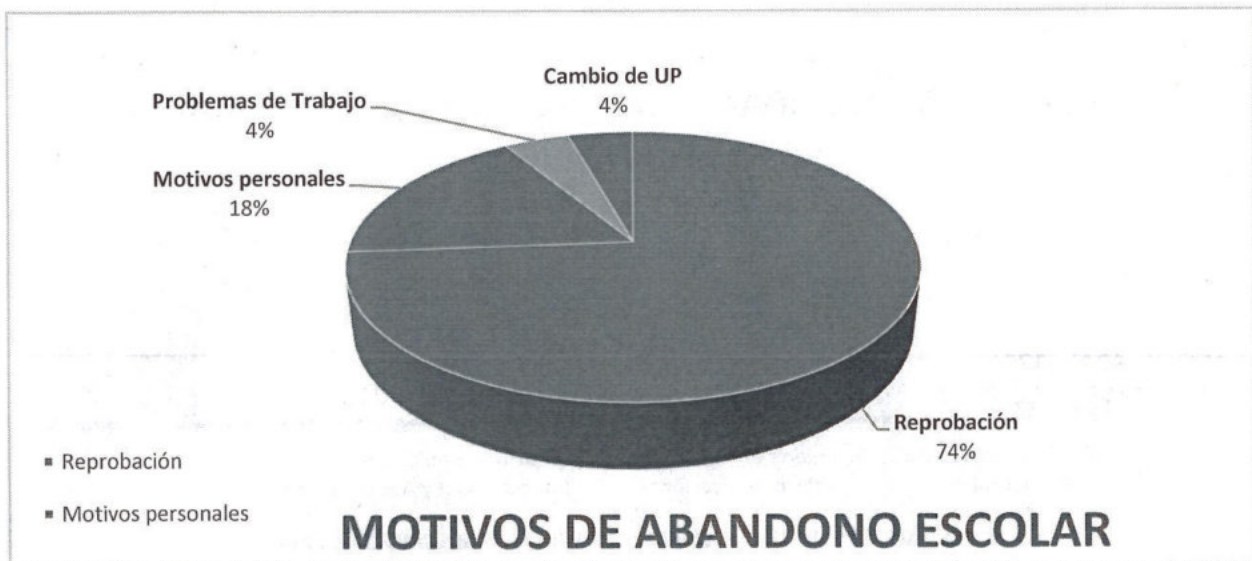
MOTIVOS DE ABANDONO ESCOLAR

RESULTADOS DE EVALUACION AL DESEMPEÑO DE ENERO-DICIEMBRE 2018.

Durante el periodo que se reporta se tuvieron 23 bajas de estudiantes en total, lo cual ubicó la tasa de abandono escolar en un 4.72% en promedio, tomando en cuenta los tres programas educativos de la Universidad.

Del total de bajas que se presentaron, el bajo rendimiento académico (reprobación) de los estudiantes es la principal causa de abandono escolar con un 56%. En la siguiente tabla y gráfico se desglosan los motivos de abandono escolar por programa educativo.

MOTIVO DE ABANDONO ESCOLAR	PROGRAMAS EDUCATIVOS			TOTAL
	ING. EN TECNOLOGÍA AMBIENTAL	ING. EN ELECTRÓNICA Y TELECOM.	LIC. EN COMERCIO INTERNACIONAL Y ADUANAS	
Reprobación	1	8	8	17
Motivos personales	2	0	2	4
Problemas de trabajo	0	0	1	1
Cambio de UP	0	0	1	1
TOTALES	3	8	12	23



GRUPOS

RESULTADOS DE EVALUACION AL DESEMPEÑO DE ENERO-DICIEMBRE 2018.

La matrícula total atendida durante el periodo reportado se distribuyó en **20** grupos en total. La mayor cantidad de grupos se ubicó en la Licenciatura en Comercio Internacional y Aduanas, con un total de 9 grupos, acorde a la tabla siguiente:

GRUPOS POR CARRERA

PROGRAMA EDUCATIVO	GRUPOS
Ingeniería en Tecnología Ambiental	5
Ingeniería en Electrónica y Telecomunicaciones	6
Licenciatura en Comercio Internacional y Aduanas	9
TOTAL	20

a.3 Índice de Reprobación

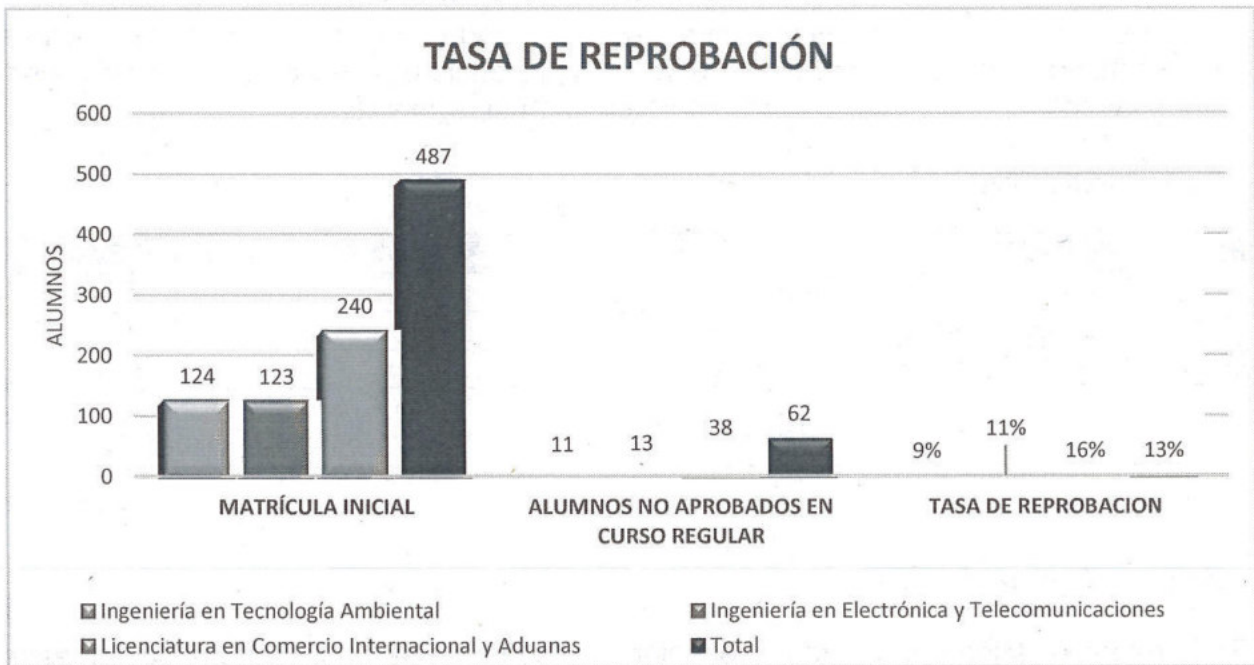
En lo referente a los índices de reprobación que se presentaron durante el cuatrimestre reportado, **62** alumnos no aprobaron en curso regular, lo cual genera una tasa de reprobación del 13%; siendo la Licenciatura en Comercio Internacional y Aduanas el PE con mayor número de estudiantes no aprobados (38 alumnos).

En la tabla siguiente se muestran los datos estadísticos de este punto.

TASA DE REPROBACIÓN

PROGRAMA EDUCATIVO	MATRÍCULA	ALUMNOS NO APROBADOS EN CURSO REGULAR (Examen extraordinario)	TASA DE REPROBACIÓN
Ingeniería en Tecnología Ambiental	124	11	9%
Ingeniería en Electrónica y Telecomunicaciones	123	13	11%
Licenciatura en Comercio Internacional y Aduanas	240	38	16%
TOTAL	487	62	13%

**RESULTADOS DE EVALUACION AL
DESEMPEÑO DE ENERO-DICIEMBRE 2018.**



a.4 Aprovechamiento Académico

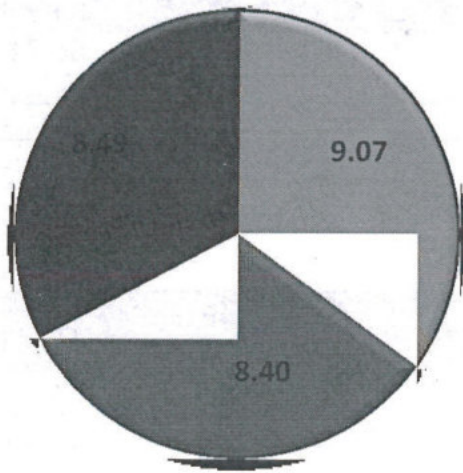
En la tabla siguiente se presenta los datos estadísticos relativos al aprovechamiento académico obtenido por cada uno de los PE ofertados y el cuatrimestre. El promedio general obtenido fue de una calificación de 8.65.

APROVECHAMIENTO ACADÉMICO POR CUATRIMESTRE

PROGRAMA EDUCATIVO	CUATRIMESTRE										PROM.
	1°	2°	3°	4°	5°	6°	7°	8°	9°	10°	
Ingeniería en Tecnología Ambiental	N/A	N/A	8.96	N/A	N/A	9.07	N/A	9.07	9.16	9.07	9.07
Ingeniería en Electrónica y Telecomunicaciones	N/A	N/A	8.30	N/A	N/A	8.56	N/A	N/A	8.33	8.40	8.40
Licenciatura en Comercio Internacional y Aduanas	N/A	N/A	8.17	N/A	N/A	8.49	N/A	N/A	8.81	8.49	9.49
PROMEDIO GENERAL											8.65

**RESULTADOS DE EVALUACION AL
DESEMPEÑO DE ENERO-DICIEMBRE 2018.**

PROMEDIO GENERAL POR PROGRAMA EDUCATIVO



- Ingeniería en Tecnología Ambiental
- Ingeniería en Electrónica y Telecomunicaciones
- Licenciatura en Comercio Internacional y Aduanas

EFICIENCIA TERMINAL

Durante el periodo que se reporta se contó con 203 egresados de los tres PE que actualmente oferta la Universidad, lo cual ubicó la tasa de eficiencia terminal en un 56.60% en promedio, tomando en cuenta los tres programas educativos de la Universidad, del total de PE que actualmente oferta la Universidad, la Licenciatura en Comercio Internacional y Aduanas es la que mayor porcentaje de Eficiencia terminal presenta con un 73.10%.

En las siguientes tablas se desglosa la eficiencia terminal por generación y PE.

INGENIERÍA EN ELECTRÓNICA Y TELECOMUNICACIONES

GENERACIÓN	MATRÍCULA DE INGRESO	EGRESADOS POR COHORTE	EGRESADOS FUERA DE COHORTE	MATRÍCULA DE EGRESO	% DE EFICIENCIA TERMINAL
SEP. 2013 - DIC. 2016	17	6	0	6	35.29 %
SEP. 2014 - DIC. 2017	55	20	1	21	38.18 %
TOTALES	72	26	1	27	37.50 %

**RESULTADOS DE EVALUACION AL
DESEMPEÑO DE ENERO-DICIEMBRE 2018.**

LICENCIATURA EN COMERCIO INTERNACIONAL Y ADUANAS

GENERACIÓN	MATRÍCULA DE INGRESO	EGRESADOS POR COHORTE	EGRESADOS FUERA DE COHORTE	MATRÍCULA DE EGRESO	% DE EFICIENCIA TERMINAL
SEP. 2013 - DIC. 2016	61	33	1	34	55.74 %
SEP. 2014 - DIC. 2017	90	76	0	76	84.44 %
ENE. 2015 - ABR. 2018	20	15	0	15	75.00 %
TOTALES	171	124	1	125	73.10 %

INGENIERÍA EN TECNOLOGÍA AMBIENTAL

GENERACIÓN	MATRÍCULA DE INGRESO	EGRESADOS POR COHORTE	EGRESADOS FUERA DE COHORTE	MATRÍCULA DE EGRESO	% DE EFICIENCIA TERMINAL
ENE. 2014 - ABR. 2017	24	8	0	8	33.33 %
SEP. 2014 - DIC. 2017	63	38	0	38	60.32 %
ENE. 2015 - ABR. 2018	16	15	0	15	93.75 %
TOTALES	103	61	0	61	59.22 %

TITULACIÓN

Durante el periodo que se reporta no se contó con titulados registrados ante la Dirección General de Profesiones (DGP), no obstante se realiza el trámite de registro de titulados por medio del Departamento de Servicios Escolares y Estudiantiles de la Universidad, cabe mencionar que actualmente se encuentran en proceso 31 títulos los cuales ya fueron entregados en las oficinas de la DGP.

En las siguientes tablas se desglosa el porcentaje de titulación por generación y PE.

INGENIERÍA EN ELECTRÓNICA Y TELECOMUNICACIONES

GENERACIÓN	TOTAL DE EGRESO	EGRESADOS TITULADOS REGISTRADOS ANTE DGP	% DE TITULACIÓN
SEP. 2013 - DIC. 2016	6	0	0%
SEP. 2014 - DIC. 2017	21	0	0%
TOTALES	27	0	0%

**RESULTADOS DE EVALUACION AL
DESEMPEÑO DE ENERO-DICIEMBRE 2018.**

LICENCIATURA EN COMERCIO INTERNACIONAL Y ADUANAS

GENERACIÓN	TOTAL DE EGRESO	EGRESADOS TITULADOS REGISTRADOS ANTE DGP	% DE TITULACIÓN
SEP. 2013 - DIC. 2016	34	0	0%
SEP. 2014 - DIC. 2017	76	0	0%
ENE. 2015 - ABR. 2018	15	0	0%
TOTALES	125	0	0%

INGENIERÍA EN TECNOLOGÍA AMBIENTAL

GENERACIÓN	TOTAL DE EGRESO	EGRESADOS TITULADOS REGISTRADOS ANTE DGP	% DE TITULACIÓN
ENE. 2014 - ABR. 2017	8	0	0%
SEP. 2014 - DIC. 2017	38	0	0%
ENE. 2015 - ABR. 2018	15	0	0%
TOTALES	61	0	0%

a.5 Docentes

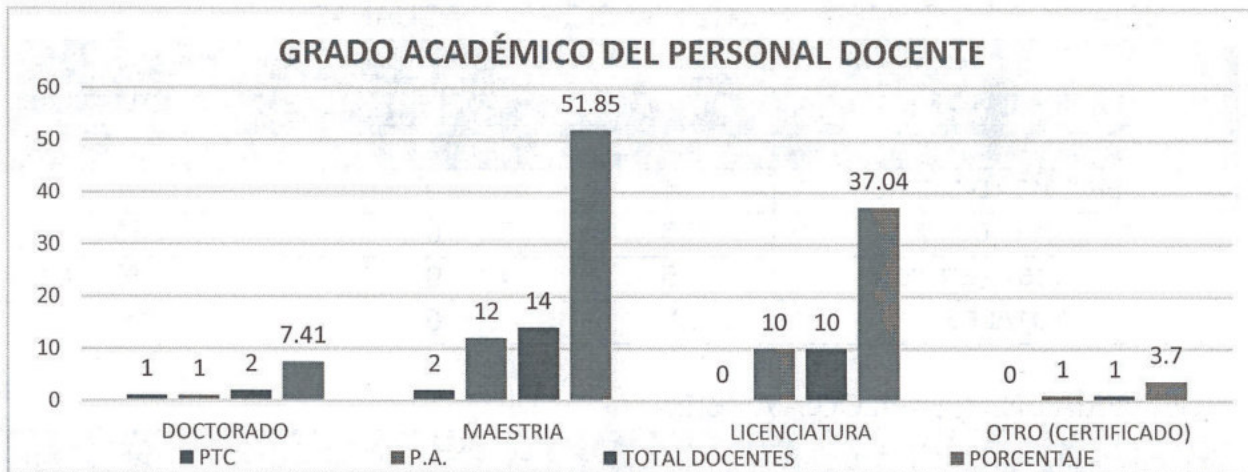
La plantilla de docentes del cuatrimestre reportado se conformó por 27 en total, de los cuales 24 son Profesores de Asignatura (P.A.) y 3 son Profesores de Tiempo Completo (PTC), mismos que fueron asignados en los diferentes Programas Educativos. Del total de Docentes, el 7.4% cuenta con el grado de Doctorado, el 51.8% con el grado de Maestría y el 37% con el grado de Licenciatura.

A continuación, se presenta el desglose del grado académico, experiencia laboral y experiencia académica del personal docente contratado durante el periodo reportado.

GRADO ACADÉMICO DEL PERSONAL DOCENTE

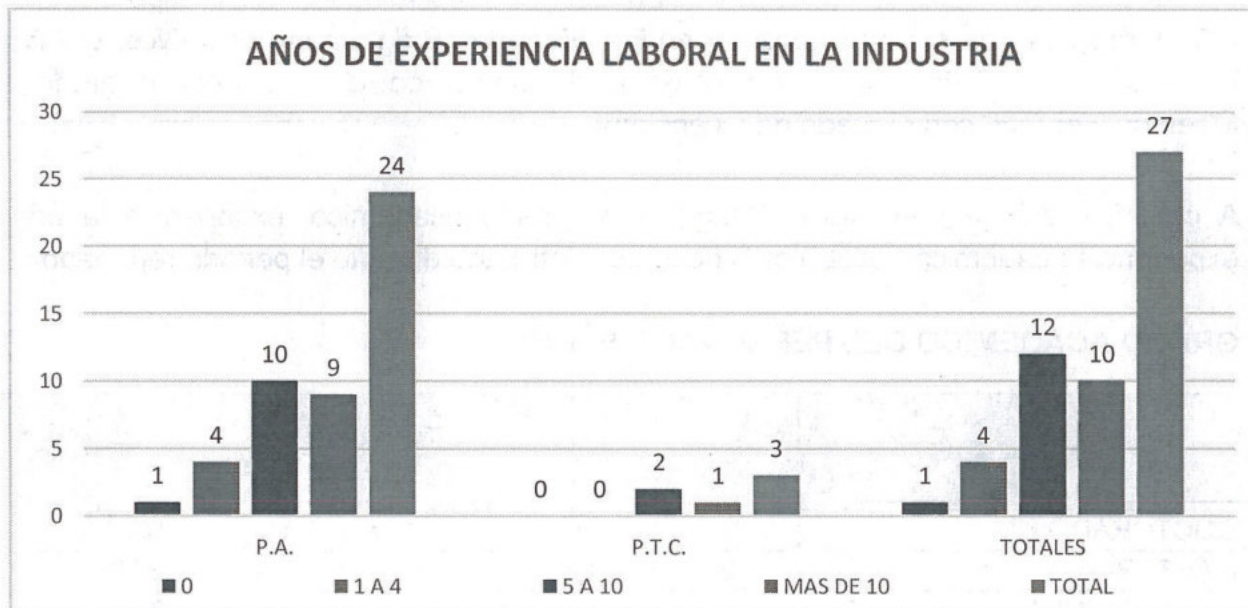
GRADO ACADÉMICO	PTC	P.A.	TOTAL DE DOCENTES	PORCENTAJE
DOCTORADO	1	1	2	7.41%
MAESTRÍA	2	12	14	51.85%
LICENCIATURA	0	10	10	37.04%
OTRO (CERTIFICADO)	0	1	1	3.70%
TOTAL	3	24	27	100.00%

**RESULTADOS DE EVALUACION AL
DESEMPEÑO DE ENERO-DICIEMBRE 2018.**



AÑOS DE EXPERIENCIA LABORAL EN LA INDUSTRIA.

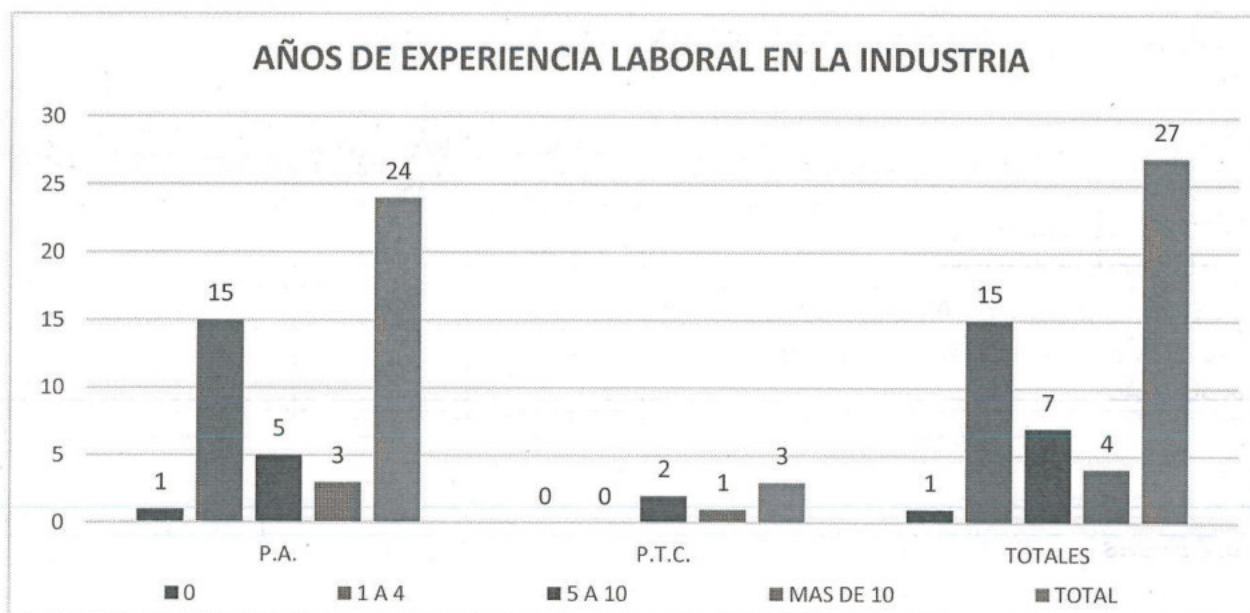
CATEGORIA DOCENTE	RANGO DE EXPERIENCIA LABORAL EN LA INDUSTRIA (AÑOS)				TOTAL	PORCENTAJE
	0	1 - 4	5 - 10	MAS DE 10		
P.A.	1	4	10	9	24	88.88 %
P.T.C.	0	0	2	1	3	11.11 %
TOTALES	1	4	12	10	27	99.99 %



**RESULTADOS DE EVALUACION AL
DESEMPEÑO DE ENERO-DICIEMBRE 2018.**

AÑOS DE EXPERIENCIA DOCENTE.

CATEGORIA DOCENTE	RANGO DE EXPERIENCIA LABORAL EN LA DOCENCIA (AÑOS)				TOTAL	PORCENTAJE
	0	1 - 4	5 - 10	MAS DE 10		
P.A.	1	15	5	3	24	88.88 %
P.T.C.	0	0	2	1	3	11.11 %
TOTALES	1	15	7	4	27	99.99 %



a.6 Biblioteca

Para el cuatrimestre que se reporta ya se contó con acervo bibliográfico de manera física, ubicando el indicador en 4.8 ejemplares por alumno.

Actualmente el acervo bibliográfico se encuentra en proceso de clasificación e identificación, a fin de tenerlo a disposición y pueda ser utilizado por los estudiantes, personal docente, administrativo, así como por la sociedad en general.

Adicionalmente se trabaja en la implementación de la biblioteca digital del espacio común de la educación superior, que integra bases de datos de bibliografía y libros completos, que es administrada por la Universidad Tecnológica de León, para lo cual ya se capacitó a dos colaboradores de la Universidad, mismos que serán los responsables de su implementación en el Centro de Información y Consulta.

**RESULTADOS DE EVALUACION AL
DESEMPEÑO DE ENERO-DICIEMBRE 2018.**

En este mismo periodo, a través de recursos del FONDO DE APORTACIONES MULTIPLES (FAM-SUPERIOR) se recibió el mobiliario y el acervo bibliográfico que se tenía pendiente de entregar.

ACERVO BIBLIOGRÁFICO EN EL CUATRIMESTRE

LIBROS DISPONIBLES	MATRICULA ATENDIDA	EJEMPLARES/ALUMNO	META
2374	487	4.8	6

ACERVO BIBLIOGRÁFICO POR PROGRAMA EDUCATIVO

PROGRAMA EDUCATIVO	LIBROS DISPONIBLES	MATRICULA ATENDIDA	EJEMPLARES/ALUMNO
ING. EN ELECTRÓNICA Y TELECOMUNICACIONES	796	123	6.4
ING. EN TECNOLOGIA AMBIENTAL	780	124	6.2
LIC. EN COMERCIO INTERNACIONAL Y ADUANAS	798	240	3.3
TOTAL	2374	487	4.8

a.7 Becas

Becas otorgadas a estudiantes

En el periodo de Mayo – Agosto del 2018, se otorgaron becas a un total de 229 estudiantes, de los cuales 183 fue del tipo Manutención y 46 becas académicas por parte de la Universidad, quedando debajo de la meta establecida.

Es importante mencionar que al inicio del cuatrimestre Mayo – Agosto 2018 se contaba con 183 alumnos con Beca de Manutención, sin embargo, al término de este mismo periodo 4 alumnos causaron baja académica finalizando con un total de 179 reportados.

TOTAL BECAS OTORGADAS	MATRÍCULA TOTAL ATENDIDA	PORCENTAJE DE ESTUDIANTES CON BECA	META
229	487	47%	50%

RESULTADOS DE EVALUACION AL DESEMPEÑO DE ENERO-DICIEMBRE 2018.

a.8 Tutorías y Asesorías Académicas

En la Universidad Politécnica de la Región Laguna se cuenta con el servicio de tutorías y asesorías académicas a los estudiantes de los tres programas educativos ofertados. En el caso de las Tutorías, a cada uno de los grupos se le asignó una hora de tutoría grupal, a través de la cual se da seguimiento al desempeño académico del estudiante, también se le proporciona información sobre los servicios y eventos de la Universidad, se fomenta su participación en las diferentes actividades deportivas y culturales que se ofrecen.

Para el caso de las asesorías académicas, durante este periodo, se brindó atención y seguimiento a un total de 109 estudiantes, que representa un 22.38 % del total de la matrícula atendida, mismas que se programaron y brindaron posterior a las aplicaciones de las evaluaciones de las asignaturas.

En la tabla siguiente se desglosa la especialidad, cuatrimestre, el número de horas y la cantidad de estudiantes atendidos dentro del programa de asesorías académicas brindadas a los estudiantes.

ASESORÍAS ACADÉMICAS

PROGRAMA EDUCATIVO	CUATRIMESTRE	HORAS TOTALES	ALUMNOS ATENDIDOS
ING. EN TECNOLOGÍA AMBIENTAL	6to	2	16
ING. EN ELECTRÓNICA Y TELECOMUNICACIONES.	6to	1.5	4
LIC. EN COMERCIO INTERNACIONAL Y ADUANAS	3ro	4	42
	6to	2	42
	9no	1	5
TOTALES		10.5	109

a.9 Apoyo Psicopedagógico

Durante el periodo reportado ya no se cuenta con un área departamental psicopedagógica, no obstante, a través de personal docente que imparte tutorías y cuenta con la especialidad de psicopedagogía, se atendieron a los estudiantes de los tres PE ofertados por la Universidad, acorde a la tabla siguiente:

**RESULTADOS DE EVALUACION AL
DESEMPEÑO DE ENERO-DICIEMBRE 2018.**

PROGRAMA EDUCATIVO APOYO PSICOPEDAGÓGICO	ALUMNOS ATENDIDOS
ING. EN ELECTRÓNICA Y TELECOMUNICACIONES	10
ING. EN TECNOLOGIA AMBIENTAL	2
LIC. EN COMERCIO INTERNACIONAL Y ADUANAS	3
TOTAL	15

a.10 Talleres y laboratorios: Uso

En este cuatrimestre los estudiantes realizaron prácticas en los diferentes laboratorios y talleres con los que cuenta la Universidad.

En la tabla siguiente se desglosa el total de horas invertidas por especialidad y cuatrimestre.

PROGRAMA EDUCATIVO	CUATRIMESTRE	HORAS TOTALES	ALUMNOS ATENDIDOS
INGENIERÍA EN TECNOLOGÍA AMBIENTAL	3ro	6	154
	8vo	7.5	120
	9no	20.5	318.5
INGENIERÍA EN ELECTRÓNICA Y TELECOMUNICACIONES.	3ro	24	389
	6to	34	646
	9no	23	676
LICENCIATURA EN COMERCIO INTERNACIONAL Y ADUANAS.	3ro	21	406
	6to	2	54
	9no	53	1166.5
TOTALES		191	

EQUIPO DE CÓMPUTO

Actualmente se cuenta con un total de **289** equipos de cómputo que están disponibles para el uso de los estudiantes. Durante el periodo reportado se **cumplió** con el estándar de alumnos por computadora a nivel nacional.


RESULTADOS DE EVALUACION AL DESEMPEÑO DE ENERO-DICIEMBRE 2018.

En la siguiente tabla se desglosa el promedio de alumnos por computadora y su meta a nivel nacional.

EQUIPO DISPONIBLE	MATRÍCULA ATENDIDA	ALUMNOS /COMPUTADORA	META
289	487	1.6	3

a.11 Eventos Académicos Institucionales.

El día 14 de Mayo del 2018, se llevó a cabo la participación de los alumnos Jesús José Aguilar Muñoz y Mario Diego Aguilar Ramírez de la carrera de Ingeniería en Electrónica y Telecomunicaciones en la Expo Ciencias 2018, la cual tuvo como sede la Universidad Autónoma de la Laguna Unidad Torreón, en la que los alumnos presentaron su proyecto realizado, obteniendo su pase a la etapa Nacional a realizarse en la ciudad de Morelia Michoacán en el mes de Diciembre.



El día 25 de Mayo del 2018 se llevó a cabo el evento académico, cultural y deportivo "Student's Academic Week 2018", donde se realizaron diversas actividades dentro de nuestra Institución. Se dio inicio al evento con la conferencia impartida por la Lic. Liliana Díaz denominada "Realización de Entrevista de Trabajo y Curriculum Exitoso", con la finalidad de motivar a los estudiantes a seguir luchando por sus objetivos, la conservación de valores y con esto formar mejores profesionistas y personas.

En el espacio cultural nos acompañó la alumna Pnema Mariana Arellano Rodríguez acompañada del alumno Jesús Otoniel Valdez Menchaca quienes tuvieron una destacada participación musical interpretando varios temas de distintos géneros para el deleite de los estudiantes que presenciaron su participación.

RESULTADOS DE EVALUACION AL DESEMPEÑO DE ENERO-DICIEMBRE 2018.

Las actividades deportivas no se podían quedar fuera de esta semana, donde se llevó a cabo el Torneo relámpago de volibol y basquetbol con gran entusiasmo entre los alumnos y maestros.

Además se contaron con talleres dirigidos a los alumnos en diferentes áreas de especialidad como fueron: MATLAB, Circuitos Impresos, Herramientas Microbiológicas, Introducción a la Neumática.



Reconocimiento al Mérito "CIESLAG"

El día 26 de Mayo del 2018, se llevó a cabo la ceremonia de entrega de reconocimientos a los estudiantes y personal docente más destacados en cada una de las Instituciones de Educación Superior Públicas y Privadas que integran la Comunidad de Instituciones de Educación Superior de la Laguna A.C. (CIESLAG), en las instalaciones del Instituto Tecnológico de Monterrey campus Laguna con sede en la ciudad de Torreón Coahuila,

En dicho evento la institución fue reconocida a través de los alumnos Martín Abinadab Santos Torres, Juan Carlos Rodríguez Mayorga, Cecilia Guadalupe González Soto, José Luis García Castañeda con la distinción "Mérito Académico", además de los alumnos Jesús Otoniel Valdez Menchaca "Compromiso Social", María de Jesús Hernández Martínez "Liderazgo Estudiantil", Cabe mencionar que así como los alumnos de esta Institución recibieron reconocimiento de igual manera la Dra. Magdalena Galindo Guzmán fue galardonada en la categoría de Mérito Docente.



RESULTADOS DE EVALUACION AL DESEMPEÑO DE ENERO-DICIEMBRE 2018.

b) ASUNTOS DE EXTENSIÓN UNIVERSITARIA

b.1 Educación Continua.

El día 11 de Julio del 2018 se llevó a cabo la conferencia impartida en la sala audiovisual del edificio de docencia de la Universidad, dirigida a alumnos de los tres programas educativos que actualmente oferta la Universidad, con el tema "En contra del suicidio", impartida por el sistema DIF del Municipio de San Pedro de las Colonias Coahuila, en la cual se llevó a cabo una evaluación diagnostica para detectar los índices de riesgos que existen en la población estudiantil del nivel superior específicamente en nuestra Institución.



El día 11 de Julio del 2018 se dio el arranque al Taller "Habilidades Emprendedoras" utilizando la metodología LEGO© Serious Play™, se obtuvo la participación de 100 estudiantes de los tres programas educativos que actualmente oferta la Universidad, dicho taller tiene como finalidad buscar que los jóvenes generen una estructura de proyecto de negocios y engloba desde la parte del modelo de negocios hasta la parte financiera, Impartido por el Lic. Iván Lavín y el Lic. Rogelio Martínez en conjunto con la empresa Espacio Empresarial que hace posible este espacio para jóvenes emprendedores.



RESULTADOS DE EVALUACION AL DESEMPEÑO DE ENERO-DICIEMBRE 2018.

El día 17 de Agosto del 2018 se tuvo la participación de personal docente y administrativo en la sala audiovisual de la Universidad en la video conferencia "Como Innovar en serio en las Universidades" transmitida en vivo desde la Ciudad de México, dicha conferencia fue organizada por la Coordinación General de Universidades Politécnicas y Tecnológicas para todas las Instituciones del país, con la finalidad de conocer los innovaciones en materia educativa por parte de las Universidades Tecnológicas y Politécnicas del país.



b.2 Prensa y Difusión

El día 17 de mayo del 2018 se llevó a cabo la participación en el Foro para la presentación y análisis de las plataformas electorales de los candidatos a la Presidencia de la Republica al cual asistió el Ing. Rey Davis Calderón Lobato del área de Vinculación y el Ing. José Ángel Palacios Magallanes del área de Planeación de la Universidad, dicho evento con sede en la Ciudad Universitaria de la U.A. de C. campus Torreón, organizado por el Instituto Nacional Electoral, la Asociación Nacional de Universidades e Institutos de Educación Superior y la Universidad Autónoma de Coahuila.



RESULTADOS DE EVALUACION AL DESEMPEÑO DE ENERO-DICIEMBRE 2018.

El día 28 de Junio del 2018 se llevó a cabo en la sala de juntas de Rectoría en edificio de docencia una productiva reunión de trabajo con la participación del Consejo de Calidad de la Institución, el Ing. Miguel Ángel Flores Treviño, Presidente del Consejo de Vinculación Universidad-Empresa de la Región Laguna y actual Presidente de la Cámara Nacional de la Industria Electrónica, Telecomunicaciones y Tecnologías de la Información Coahuila-Durango (CANIETI); además del Ing. Hugo Montoya Díaz, presidente de TIEE GLOBAL Capítulo Laguna, estableciéndose acuerdos conjuntos a favor de Vinculación Universidad-Empresa que fortalezca la formación académica de los futuros profesionistas, además del incremento de la competitividad de la Empresa.



El día 31 de Agosto del 2018 se llevó a cabo en las instalaciones del Centro de Información y Consulta de la Universidad una reunión de trabajo entre el personal administrativo de la Universidad Politécnica de la Región Laguna con el Dr. Francisco Osorio Morales, Subsecretario de SE-Media Superior Coahuila, así como con la Profra. María Dolores Torres Cepeda, Delegada Federal de la SEP en el Estado de Coahuila de Zaragoza, con el objetivo de fortalecer la Educación Superior, acorde al Plan Estratégico de Desarrollo de la Secretaría de Educación 2040.



RESULTADOS DE EVALUACION AL DESEMPEÑO DE ENERO-DICIEMBRE 2018.

b.3 Actividades Culturales

El día 04 de Junio 2018 se llevó a cabo en las propias instalaciones de nuestra Institución la ceremonia de graduación de la Universidad Politécnica de la Región Laguna, en la cual se contó con la participación de 31 estudiantes egresados de los tres programas educativos que actualmente oferta la Universidad, contamos con la presencia de destacas personalidades del ámbito educativo en la Comarca Lagunera y el Estado de Coahuila de Zaragoza, autoridades Municipales de Francisco I. Madero y San Pedro de las Colonias.



El día 23 de Junio del 2018 se llevó a cabo la participación de la Universidad Politécnica de la Región Laguna por medio de la asistencia del Rector M.C. Indalecio Medina Hernández a la ceremonia de graduación de la Escuela Secundaria Técnica # 79 Rafael Ramírez del Ejido Luchana, con la finalidad de fortalecer la relación entre la Institución y las demás instituciones que forman parte de la Región.





RESULTADOS DE EVALUACION AL DESEMPEÑO DE ENERO-DICIEMBRE 2018.

El día 6 de Julio del 2018 se llevó a cabo la participación de la Universidad Politécnica de la Región Laguna, el Rector M.C. Indalecio Medina Hernández acompañó a los 44 estudiantes graduados (17 niñas y 27 Niños) de la Generación 2018 del Jardín de Niños "26 de Noviembre" ubicado en el Ejido Luchana, Mpio. De San Pedro de las Colonias, con la finalidad de fortalecer la relación con los diferentes planteles de las comunidades cercanas a nuestra Universidad.



b.4 Actividades Deportivas

El día 14 de Mayo del 2018 se cumplió al 100% la construcción de las canchas deportivas de usos múltiples quedando colocada la pintura que recubrirá la superficie de concreto, así como las líneas delimitantes para la práctica de las actividades deportivas de Basquetbol, Voleibol y Futbol, esto con el fin de mantener en buen estado la superficie para la buena práctica deportiva que los estudiantes lleven a cabo en estas instalaciones, así mismo viene a contribuir en la formación integral de los estudiantes de la Universidad.



RESULTADOS DE EVALUACION AL DESEMPEÑO DE ENERO-DICIEMBRE 2018.

c.1 Convenios de Vinculación, Estancias y Estadías

El día 29 de Junio del 2018 se llevó a cabo la participación mediante la asistencia del Ing. Rey David Calderón Lobato Jefe del Departamento de Vinculación de la Universidad, en la reunión del Consejo de Vinculación Universidad-Empresa de la Región Laguna, efectuada en las instalaciones de la Universidad Ibero Americana Torreón, donde se realizó el compromiso de participar en los grupos de Inmersión Académica en la Empresa; Desarrollo, Innovación y Competitividad; y Desarrollo del Perfil Académico, con la finalidad de brindar una educación de calidad a nuestros estudiantes del nivel superior.



Durante el periodo cuatrimestral que actualmente se reporta como parte de los servicios prestados por la Universidad, se desarrolló el área de educación continua, donde se imparten capacitaciones a alumnos, egresados, personal de la Institución y público en general. Con la finalidad de obtener una mejora continua de crecimiento y desarrollo mediante una capacitación constante para nuestra sociedad, se brindó capacitación a 4 docentes y 3 administrativos, con la finalidad de que logren la certificación en la Norma Eco de la Red CONOCER y contar con instructores certificados que nos apoyen en la impartición de cursos de educación continua.





RESULTADOS DE EVALUACION AL DESEMPEÑO DE ENERO-DICIEMBRE 2018.


Visitas

Visita de personal de Instituto Electoral de Coahuila (IEC)

El día 28 de Mayo del 2018 se llevó a cabo en la sala de capacitación del Centro de Información y Consulta de la Universidad, la capacitación a fin de fortalecer y promover el programa de "MI PRIMER VOTO" entre los estudiantes que por primera vez participaran emitiendo el sufragio en las próximas elecciones federales, participaron estudiantes de los tres programas educativos que actualmente oferta la Universidad, esto se da en seguimiento al cumplimiento del convenio firmado con el Instituto Electoral de Coahuila (IEC) y las Instituciones de Educación Superior del Estado de Coahuila de Zaragoza.



El día 16 de Julio del 2018 se llevó a cabo la participación mediante el Ing. Rey David Calderón Lobato Jefe del Departamento de Vinculación de la Universidad, en el foro estatal de Ciencia, Tecnología e Innovación y Presentación del Programa de Estímulos a la Innovación (PEI), con sede en la Universidad Tecnológica de Coahuila y organizado por el Consejo Estatal de Ciencia y Tecnología. Así mismo se asistió a la presentación regional del Programa de Estímulos a la Innovación de CONACYT dicha presentación tuvo como sede la Unidad de Campo redondo de la U.A. de C.



**RESULTADOS DE EVALUACION AL
DESEMPEÑO DE ENERO-DICIEMBRE 2018.**

Convenios de Vinculación

Durante el periodo reportado se establecieron los convenios de colaboración Universidad-Empresa con 14 diferentes organizaciones locales, estatales y nacionales, los cuales se encuentran en proceso de revisión o ya se firmaron por las empresas y dependencias de gobierno; a través de los cuales se dará seguimiento para la realización de estancias y estadías de los estudiantes.

En la tabla siguiente se desglosa el total de convenios de colaboración Universidad-Empresa.

Empresa	Estatus del convenio
Secretaria de Economía	En Proceso
Hoteles City Express	En Proceso
Arneses y Accesorio de Mexico S. de R.L. de C.V.	En Proceso
Servicios Foraneos de Administracion S.A. de C.V.	En Proceso
Cableados del Norte II S. de R.L. de C.V.	
TB Sewtech de México - Planta Chávez	En Proceso
Wrangler de México	En Proceso
Agencia Aduanal "Víctor Hugo Salcido" Cd. Juárez, Chihuahua	En Proceso
Lincoln Electric Máquinas S. de R.L. de C.V.	En Proceso
Acutran México S.A. de C.V.	En Proceso
Grupo Perlita de la Laguna S.A. de C.V.	En Proceso
INGUPSA	En Proceso
Magna Power Train	En Proceso
Termotec de Chihuahua S.A de C.V	En Proceso

Estancias

Durante el periodo reportado no se contó con estudiantes que realizan el proceso de estancias en organizaciones del sector productivo y de servicio.

**RESULTADOS DE EVALUACION AL
DESEMPEÑO DE ENERO-DICIEMBRE 2018.**

Estadías

Durante el periodo reportado no se contó con estudiantes que realizan el proceso de estadías en organizaciones del sector productivo y de servicio.

d) ASUNTOS DE PLANEACIÓN Y EVALUACIÓN

d.1 Planes y Programas

Programa Operativo Anual (POA) 2018

De acuerdo con los elementos programáticos en el Programa Operativo Anual 2018, durante el periodo reportado se cuenta con el compromiso institucional para dar cabal cumplimiento a lo establecido en el POA por parte de todas las áreas departamentales.

El avance parcial correspondiente al periodo reportado es el que se reporta en la siguiente tabla:

ÁREA DEPARTAMENTAL	AVANCE PROGRAMÁTICO
RECTORÍA	66%
PLANEACIÓN Y EVALUACIÓN	66%
DIRECCIÓN ACADÉMICA	66%
DIRECCIÓN DE ADMÓN, Y FINANZAS	66%
VINCULACIÓN	50%
JURÍDICO	50%

RESULTADOS DE EVALUACION AL DESEMPEÑO DE ENERO-DICIEMBRE 2018.

d.2 Infraestructura Física

La infraestructura física de la Universidad para el periodo reportado se compone de:

En lo que respecta a los edificios con los que cuenta la Universidad en el Campus Nuevo se cuenta con la Unidad de Docencia "A", Laboratorio Pesado 1 y El Centro de Información y Consulta. Cada uno de ellos integra los espacios académicos, administrativos y de apoyo que se indican en la tabla siguiente.

EDIFICIO	AREAS QUE INTEGRA								
	AULAS	CUBICULOS DOCENTES / ALUMNOS	LAB. CÓMPUTO	LAB. IDIOMAS	LAB. ESPECIALIDAD	SERV. SANITARIOS	OF. ADMVAS.	SITE	SALA AUDIO VISUAL
UNIDAD DE DOCENCIA "A"	14	5	2	1	0	6	15	1	2
LAB. PESADO 1	0	0	1	0	6	2	0	1	0
CENTRO DE INFO. Y CONSULTA	0	3	2	0	0	4	2	1	2
TOTALES	14	8	5	1	6	12	17	3	4



e) ASUNTOS DE ADMINISTRACIÓN Y FINANZAS

e.1 Recursos Humanos

Durante el periodo reportado se contó con una plantilla de colaboradores de 47 manteniendo dicha cantidad durante todo el Cuatrimestre Mayo - Agosto 2018, de los cuales 57.44% canaliza su tarea directamente en la docencia.

**RESULTADOS DE EVALUACION AL
DESEMPEÑO DE ENERO-DICIEMBRE 2018.**

PLANTILLA DE PERSONAL

Plaza	Categoría	No. Empleados	Totales
Rector	Mandos medios y superiores	1	5
Director de área	Mandos medios y superiores	2	
Jefe de departamento	Mandos medios y superiores	2	
Técnico Académico	Administrativo y de apoyo	3	18
Personal de apoyo	Administrativo y de apoyo	15	
Profesor de Asignatura	Docente	24	24
TOTAL		47	47

Total de plantilla

Al término del periodo reportado, la plantilla laboral se integró acorde a la siguiente tabla:

DISTRIBUCIÓN DE LA PLANTILLA

DOCENCIA	MANDOS MEDIOS Y SUPERIORES	ADMINISTRATIVO Y DE APOYO	TOTAL
27	5	15	47

e.2 Costos de personal

COSTO DEL PERSONAL

ÁREA	MONTO
Docencia	1,426,028
Vinculación	195,729
Administración	1,090,492
Difusión	83,884
TOTAL	2,796,133

**RESULTADOS DE EVALUACION AL
DESEMPEÑO DE ENERO-DICIEMBRE 2018.**

e.3 Egresos del Capítulo 1000

EGRESOS DEL CAPÍTULO 1000

DESCRIPCIÓN	MONTO
Sueldos base al personal permanente	2,051,099.29
Prima vacacional y dominical	85,138.39
Gratificación de fin de año	71,127.58
Seguridad social	280,455.88
Fondo de vivienda	113,001.43
Ahorro para el retiro	45,200.60
Otras prestaciones	150,111.51
TOTAL	2,796,134.68

El costo promedio por alumno en el presente cuatrimestre es de \$ **9,450.74**

COSTO POR ALUMNO	
MATRÍCULA	487
1000	2,796,134.68
2000	233,353.14
3000	1,573,022.89
TOTAL	4,602,510.71

e.4 Análisis de desviaciones del presupuesto

PRESUPUESTO REAL CONTRA ASIGNADO

CAPÍTULO	RADICADO	EJERCIDO	PENDIENTE DE EJERCER
1000	4,302,475.03	2,796,134.68	1,506,340.35
2000	139,494.36	233,353.14	- 93,858.78
3000	1,400,000.00	1,573,022.89	- 173,022.89
5000	-	-	-
Otros gastos no presupuestales		19,750.00	- 19,750.00
Productos Financieros	9,992.29		9,992.29
Proyectos extraordinarios	509,000.00		509,000.00
TOTAL	6,360,961.68	4,622,260.71	1,738,700.97

**RESULTADOS DE EVALUACION AL
DESEMPEÑO DE ENERO-DICIEMBRE 2018.**

ANÁLISIS DE DESVIACIÓN DEL PRESUPUESTO REAL

CAPÍTULO	RADICADO	EJERCIDO	PENDIENTE DE EJERCER
1000	4,302,475.03	2,796,134.68	1,506,340.35
2000	-	217,948.23	- 217,948.23
3000	-	480,807.52	- 480,807.52
TOTAL	4,302,475.03	3,494,890.43	807,584.60

INGRESOS PROPIOS

INGRESOS CAPTADOS	Mayo – Agosto 2018
Ingresos generados por la Institución	1,539,494.36
Intereses	---
Otros	---
TOTAL	1,539,494.36

CAPÍTULO 1000

En lo referente a este capítulo se cuenta con una plantilla contratada de 47 colaboradores de los cuales 20 son administrativos y 27 son docentes (h/s/m), a la fecha se realizan las aportaciones correspondientes al IMSS, INFONAVIT, SAR así como el pago de impuestos correspondientes.

CAPÍTULO 2000

El gasto en este capítulo comprende entre otros a los materiales y útiles de oficina para todos los departamentos de la Universidad, así como los materiales para la limpieza. Los combustibles correspondientes a los vehículos oficiales de la Universidad, así como artículos deportivos para los equipos representativos, se adquirió el material para las prácticas de laboratorios, y material requerido para la impartición de clases, refacciones y material necesario para el mantenimiento de las instalaciones.

**RESULTADOS DE EVALUACION AL
DESEMPEÑO DE ENERO-DICIEMBRE 2018.**

CAPÍTULO 3000

Actualmente se apoya a los alumnos con Transporte subsidiado, además se pagaron honorarios para el apoyo cultural y deportivo de las actividades docentes. De igual manera se han pagado los servicios básicos de la Institución como la Luz, la vigilancia, el teléfono, limpieza y el Impuesto sobre nóminas.

e.5 Infraestructura

Obras e infraestructura

No se realizaron gastos por éste concepto

e.6 Estado de Flujos de Efectivo

UNIVERSIDAD POLITÉCNICA DE LA REGIÓN LAGUNA MAYO-AGOSTO 2018	
12 Estado de Actividades	
INGRESOS Y OTROS BENEFICIOS	
INGRESOS DE GESTIÓN	1,539,494.36
IMPUESTOS	-
CUOTAS Y APORTACIONES DE SEGURIDAD SOCIAL	-
CONTRIBUCIONES DE MEJORAS	-
DERECHOS	-
PRODUCTOS DE TIPO CORRIENTE *	-
APROVECHAMIENTOS DE TIPO CORRIENTE	-
INGRESOS POR VENTA DE BIENES Y SERVICIOS	1,539,494.36
INGRESOS NO COMPRENDIDOS EN LAS FRACCIONES DE LA LEY DE INGRESOS CAUSADOS EN EJERCICIOS FISCALES ANTERIORES PENDIENTES DE LIQUIDACIÓN O PAGO	-
PARTICIPACIONES, APORTACIONES, TRANSFERENCIAS, ASIGNACIONES, SUBSIDIOS Y OTRAS AYUDAS	4,302,475.03
PARTICIPACIONES Y APORTACIONES	4,302,475.03
TRANSFERENCIAS, ASIGNACIONES, SUBSIDIOS Y OTRAS AYUDAS	-

**RESULTADOS DE EVALUACION AL
DESEMPEÑO DE ENERO-DICIEMBRE 2018.**

OTROS INGRESOS Y BENEFICIOS	518,992.29
INGRESOS FINANCIEROS	9,992.29
INCREMENTO POR VARIACIÓN DE INVENTARIOS	-
DISMINUCIÓN DEL EXCESO DE ESTIMACIONES POR PÉRDIDA O DETERIORO U OBSOLESCENCIA	-
DISMINUCIÓN DEL EXCESO DE PROVISIONES	-
OTROS INGRESOS Y BENEFICIOS VARIOS	509,000.00
Total de Ingresos y Otros Beneficios	6,360,961.68
GASTOS Y OTRAS PÉRDIDAS	
GASTOS DE FUNCIONAMIENTO	4,602,510.71
SERVICIOS PERSONALES	2,796,134.68
MATERIALES Y SUMINISTROS	233,353.14
SERVICIOS GENERALES	1,573,022.89
TRANSFERENCIAS, ASIGNACIONES, SUBSIDIOS Y OTRAS AYUDAS	-
TRANSFERENCIAS INTERNAS Y ASIGNACIONES AL SECTOR PÚBLICO	-
TRANSFERENCIAS AL RESTO DEL SECTOR PÚBLICO	-
SUBSIDIOS Y SUBVENCIONES	-
AYUDAS SOCIALES	-
PENSIONES Y JUBILACIONES	-
TRANSFERENCIAS A FIDEICOMISOS, MANDATOS Y CONTRATOS ANÁLOGOS	-
TRANSFERENCIAS A LA SEGURIDAD SOCIAL	-
DONATIVOS	-
TRANSFERENCIAS AL EXTERIOR	-
PARTICIPACIONES Y APORTACIONES	-
PARTICIPACIONES	-
APORTACIONES	-
CONVENIOS	-
INTERESES, COMISIONES Y OTROS GASTOS DE LA DEUDA PÚBLICA	-
INTERESES DE LA DEUDA PÚBLICA	-
COMISIONES DE LA DEUDA PÚBLICA	-
GASTOS DE LA DEUDA PÚBLICA	-
COSTO POR COBERTURAS	-
APOYOS FINANCIEROS	-
OTROS GASTOS Y PÉRDIDAS EXTRAORDINARIAS	19,750.00
ESTIMACIONES, DEPRECIACIONES, DETERIOROS, OBSOLESCENCIA Y AMORTIZACIONES	-

**RESULTADOS DE EVALUACION AL
DESEMPEÑO DE ENERO-DICIEMBRE 2018.**

PROVISIONES	-
DISMINUCIÓN DE INVENTARIOS	-
AUMENTO POR INSUFICIENCIA DE ESTIMACIONES POR PÉRDIDA O DETERIORO U OBSOLESCENCIA	-
AUMENTO POR INSUFICIENCIA DE PROVISIONES	-
OTROS GASTOS	19,750.00
Inversión Pública	-
Inversión Pública no Capitalizable	-
Total de Gastos y otras Pérdidas	4,622,260.71
Resultado del Ejercicio (Ahorro/Desahorro)	1,738,700.97

IV INFORMACIÓN ADICIONAL

UNIVERSIDAD POLITÉCNICA DE LA REGIÓN LAGUNA		
Relación de bienes		
Al 31 de Diciembre de 2018		
Código	Descripción	Valor en Libros
5110100020-1	ARCHIVERO	-
5110100020-10	ARCHIVERO	-
5110100020-11	ARCHIVERO	-
5110100020-12	ARCHIVERO	-
5110100020-13	ARCHIVERO	-
5110100020-14	ARCHIVERO	-
5110100020-15	ARCHIVERO	-
5110100020-16	ARCHIVERO	-
5110100020-17	ARCHIVERO	-
5110100020-18	ARCHIVERO	-
5110100020-19	ARCHIVERO	-
5110100020-2	ARCHIVERO	-
5110100020-20	ARCHIVERO	-
5110100020-3	ARCHIVERO	-
5110100020-4	ARCHIVERO	-
5110100020-5	ARCHIVERO	-
5110100020-6	ARCHIVERO	-
5110100020-7	ARCHIVERO	-
5110100020-8	ARCHIVERO	-
5110100020-9	ARCHIVERO	-
5110100021-1	ARCHIVERO DE MADERA	3,364.00
5110100021-2	ARCHIVERO DE MADERA	3,364.00
5110100021-3	ARCHIVERO DE MADERA	3,932.40
5110100021-4	ARCHIVERO DE MADERA	3,932.40
5110100021-5	ARCHIVERO DE MADERA	3,932.40
5110100021-6	ARCHIVERO DE MADERA	3,932.40
5110100021-7	ARCHIVERO DE MADERA	3,932.40
5110100022-1	ARCHIVERO DE METAL	1,895.37
5110100022-2	ARCHIVERO DE METAL	1,895.37
5110100022-3	ARCHIVERO DE METAL	1,895.37
5110100035-1	BUTACA	-
5110100035-10	BUTACA	-
5110100035-11	BUTACA	-
5110100035-12	BUTACA	-
5110100035-13	BUTACA	-
5110100035-14	BUTACA	-
5110100035-15	BUTACA	-
5110100035-16	BUTACA	-
5110100035-17	BUTACA	-
5110100035-18	BUTACA	-
5110100035-19	BUTACA	-
5110100035-2	BUTACA	-
5110100035-20	BUTACA	-
5110100035-21	BUTACA	-
5110100035-22	BUTACA	-
5110100035-23	BUTACA	-
5110100035-24	BUTACA	-
5110100035-25	BUTACA	-
5110100035-26	BUTACA	-
5110100035-27	BUTACA	-
5110100035-28	BUTACA	-
5110100035-29	BUTACA	-
5110100035-3	BUTACA	-
5110100035-30	BUTACA	-
5110100035-31	BUTACA	-
5110100035-32	BUTACA	-
5110100035-33	BUTACA	-
5110100035-34	BUTACA	-
5110100035-35	BUTACA	-
5110100035-36	BUTACA	-
5110100035-37	BUTACA	-
5110100035-38	BUTACA	-
5110100035-39	BUTACA	-
5110100035-4	BUTACA	-
5110100035-40	BUTACA	-

5110100035-41	BUTACA	-
5110100035-42	BUTACA	-
5110100035-43	BUTACA	-
5110100035-44	BUTACA	-
5110100035-45	BUTACA	-
5110100035-46	BUTACA	-
5110100035-47	BUTACA	-
5110100035-48	BUTACA	-
5110100035-49	BUTACA	-
5110100035-5	BUTACA	-
5110100035-50	BUTACA	-
5110100035-51	BUTACA	-
5110100035-52	BUTACA	-
5110100035-53	BUTACA	-
5110100035-54	BUTACA	-
5110100035-6	BUTACA	-
5110100035-7	BUTACA	-
5110100035-8	BUTACA	-
5110100035-9	BUTACA	-
5110100049-1	CREDENZA	-
5110100049-10	CREDENZA	-
5110100049-11	CREDENZA	-
5110100049-12	CREDENZA	-
5110100049-13	CREDENZA	-
5110100049-14	CREDENZA	-
5110100049-15	CREDENZA	-
5110100049-16	CREDENZA	-
5110100049-17	CREDENZA	-
5110100049-18	CREDENZA	-
5110100049-19	CREDENZA	-
5110100049-2	CREDENZA	-
5110100049-20	CREDENZA	-
5110100049-21	CREDENZA	-
5110100049-22	CREDENZA	-
5110100049-23	CREDENZA	-
5110100049-24	CREDENZA	-
5110100049-25	CREDENZA	-
5110100049-26	CREDENZA	-
5110100049-27	CREDENZA	-
5110100049-28	CREDENZA	-
5110100049-29	CREDENZA	-
5110100049-3	CREDENZA	-
5110100049-30	CREDENZA	-
5110100049-31	CREDENZA	-
5110100049-32	CREDENZA	-
5110100049-33	CREDENZA	-
5110100049-34	CREDENZA	-
5110100049-35	CREDENZA	-
5110100049-4	CREDENZA	-
5110100049-5	CREDENZA	-
5110100049-6	CREDENZA	-
5110100049-7	CREDENZA	-
5110100049-8	CREDENZA	-
5110100049-9	CREDENZA	-
5110100051-10	ESCRITORIO	2,908.47
5110100051-11	ESCRITORIO	2,908.47
5110100051-12	ESCRITORIO	2,908.47
5110100051-13	ESCRITORIO	2,908.47
5110100051-14	ESCRITORIO	2,908.47
5110100051-15	ESCRITORIO	-
5110100051-16	ESCRITORIO	-
5110100051-17	ESCRITORIO	-
5110100051-18	ESCRITORIO	-
5110100051-19	ESCRITORIO	-
5110100051-20	ESCRITORIO	-
5110100051-21	ESCRITORIO	-
5110100051-22	ESCRITORIO	-
5110100051-23	ESCRITORIO	-
5110100051-24	ESCRITORIO	-
5110100051-25	ESCRITORIO	-
5110100051-26	ESCRITORIO	-
5110100051-27	ESCRITORIO	-
5110100051-28	ESCRITORIO	-
5110100051-29	ESCRITORIO	-
5110100051-30	ESCRITORIO	-

5110100051-31	ESCRITORIO	-
5110100051-32	ESCRITORIO	-
5110100051-33	ESCRITORIO	-
5110100051-34	ESCRITORIO	-
5110100051-35	ESCRITORIO	-
5110100051-36	ESCRITORIO	-
5110100051-37	ESCRITORIO	-
5110100051-38	ESCRITORIO	-
5110100051-47	ESCRITORIO	2,000.00
5110100051-48	ESCRITORIO	2,000.00
5110100051-51	ESCRITORIO	5,858.00
5110100051-52	ESCRITORIO	5,858.00
5110100051-53	ESCRITORIO	5,858.00
5110100051-54	ESCRITORIO	5,858.00
5110100051-6	ESCRITORIO	2,586.80
5110100051-7	ESCRITORIO	2,586.80
5110100051-8	ESCRITORIO	2,586.80
5110100051-9	ESCRITORIO	2,908.47
5110100052-1	ESCRITORIO DE MADERA	2,586.80
5110100052-2	ESCRITORIO DE MADERA	2,586.80
5110100052-3	ESCRITORIO DE MADERA	2,586.80
5110100053-1	ESCRITORIO DE METAL	2,434.84
5110100053-2	ESCRITORIO DE METAL	2,434.84
5110100053-3	ESCRITORIO DE METAL	2,434.84
5110100053-4	ESCRITORIO DE METAL	2,434.84
5110100054-1	ESTANTE	-
5110100054-2	ESTANTE	-
5110100054-3	ESTANTE	-
5110100054-4	ESTANTE	-
5110100054-5	ESTANTE	-
5110100054-6	ESTANTE	5,133.00
5110100054-7	ESTANTE	5,133.00
5110100065-1	LIBRERO	-
5110100065-10	LIBRERO	-
5110100065-2	LIBRERO	-
5110100065-21	LIBRERO	2,000.00
5110100065-22	LIBRERO	2,000.00
5110100065-23	LIBRERO	2,000.00
5110100065-24	LIBRERO	2,000.00
5110100065-25	LIBRERO	2,000.00
5110100065-26	LIBRERO	2,000.00
5110100065-27	LIBRERO	2,000.00
5110100065-28	LIBRERO	2,000.00
5110100065-29	LIBRERO	2,000.00
5110100065-3	LIBRERO	-
5110100065-30	LIBRERO	2,000.00
5110100065-4	LIBRERO	-
5110100065-5	LIBRERO	-
5110100065-6	LIBRERO	-
5110100065-7	LIBRERO	-
5110100065-8	LIBRERO	-
5110100065-9	LIBRERO	-
5110100068-1	LOCKER	9,222.00
5110100068-10	LOCKER	9,222.00
5110100068-2	LOCKER	9,222.00
5110100068-3	LOCKER	9,222.00
5110100068-4	LOCKER	9,222.00
5110100068-5	LOCKER	9,222.00
5110100068-6	LOCKER	9,222.00
5110100068-7	LOCKER	9,222.00
5110100068-8	LOCKER	9,222.00
5110100068-9	LOCKER	9,222.00
5110100069-1	MESA	-
5110100069-10	MESA	-
5110100069-11	MESA	-
5110100069-119	MESA	-
5110100069-12	MESA	-
5110100069-120	MESA	-
5110100069-121	MESA	-
5110100069-122	MESA	-
5110100069-123	MESA	-
5110100069-124	MESA	-
5110100069-125	MESA	-
5110100069-126	MESA	-
5110100069-127	MESA	-

5110100069-128	MESA	-
5110100069-129	MESA	-
5110100069-13	MESA	-
5110100069-130	MESA	-
5110100069-131	MESA	-
5110100069-132	MESA	-
5110100069-133	MESA	-
5110100069-134	MESA	-
5110100069-135	MESA	-
5110100069-136	MESA	-
5110100069-137	MESA	-
5110100069-138	MESA	-
5110100069-139	MESA	-
5110100069-14	MESA	-
5110100069-140	MESA	-
5110100069-141	MESA	-
5110100069-142	MESA	-
5110100069-143	MESA	-
5110100069-144	MESA	-
5110100069-145	MESA	-
5110100069-146	MESA	-
5110100069-147	MESA	-
5110100069-148	MESA	-
5110100069-149	MESA	-
5110100069-15	MESA	-
5110100069-150	MESA	-
5110100069-151	MESA	-
5110100069-152	MESA	-
5110100069-153	MESA	-
5110100069-154	MESA	-
5110100069-155	MESA	-
5110100069-156	MESA	-
5110100069-157	MESA	-
5110100069-158	MESA	-
5110100069-159	MESA	-
5110100069-16	MESA	-
5110100069-160	MESA	-
5110100069-161	MESA	-
5110100069-162	MESA	-
5110100069-163	MESA	-
5110100069-164	MESA	-
5110100069-165	MESA	-
5110100069-166	MESA	-
5110100069-167	MESA	-
5110100069-168	MESA	-
5110100069-169	MESA	-
5110100069-17	MESA	-
5110100069-170	MESA	-
5110100069-171	MESA	-
5110100069-172	MESA	-
5110100069-173	MESA	-
5110100069-174	MESA	-
5110100069-175	MESA	-
5110100069-176	MESA	-
5110100069-177	MESA	-
5110100069-178	MESA	-
5110100069-179	MESA	-
5110100069-18	MESA	-
5110100069-180	MESA	-
5110100069-181	MESA	-
5110100069-182	MESA	-
5110100069-183	MESA	-
5110100069-184	MESA	-
5110100069-185	MESA	-
5110100069-186	MESA	-
5110100069-187	MESA	-
5110100069-188	MESA	-
5110100069-189	MESA	-
5110100069-19	MESA	-
5110100069-190	MESA	-
5110100069-191	MESA	-
5110100069-192	MESA	-
5110100069-193	MESA	-
5110100069-194	MESA	-
5110100069-195	MESA	-

5110100069-196	MESA	-
5110100069-197	MESA	-
5110100069-198	MESA	-
5110100069-199	MESA	-
5110100069-2	MESA	-
5110100069-20	MESA	-
5110100069-200	MESA	-
5110100069-201	MESA	1,427.70
5110100069-202	MESA	2,577.52
5110100069-203	MESA	2,577.52
5110100069-204	MESA	2,577.52
5110100069-205	MESA	2,577.52
5110100069-206	MESA	2,577.52
5110100069-207	MESA	2,577.52
5110100069-208	MESA	2,577.52
5110100069-209	MESA	2,577.52
5110100069-21	MESA	-
5110100069-210	MESA	2,577.52
5110100069-211	MESA	2,577.52
5110100069-212	MESA	2,577.52
5110100069-213	MESA	2,577.52
5110100069-214	MESA	2,577.52
5110100069-215	MESA	2,577.52
5110100069-216	MESA	2,577.52
5110100069-22	MESA	-
5110100069-23	MESA	-
5110100069-24	MESA	-
5110100069-25	MESA	-
5110100069-26	MESA	-
5110100069-27	MESA	-
5110100069-28	MESA	-
5110100069-29	MESA	-
5110100069-3	MESA	-
5110100069-30	MESA	-
5110100069-31	MESA	-
5110100069-32	MESA	-
5110100069-33	MESA	-
5110100069-34	MESA	-
5110100069-35	MESA	-
5110100069-36	MESA	-
5110100069-37	MESA	-
5110100069-38	MESA	-
5110100069-39	MESA	-
5110100069-4	MESA	-
5110100069-40	MESA	-
5110100069-41	MESA	-
5110100069-42	MESA	-
5110100069-43	MESA	2,691.20
5110100069-44	MESA	2,691.20
5110100069-45	MESA	2,691.20
5110100069-46	MESA	2,691.20
5110100069-47	MESA	2,691.20
5110100069-48	MESA	2,691.20
5110100069-49	MESA	2,691.20
5110100069-5	MESA	-
5110100069-50	MESA	2,691.20
5110100069-51	MESA	2,691.20
5110100069-52	MESA	2,691.20
5110100069-53	MESA	2,691.20
5110100069-54	MESA	2,691.20
5110100069-55	MESA	2,691.20
5110100069-56	MESA	2,691.20
5110100069-57	MESA	2,691.20
5110100069-58	MESA	2,691.20
5110100069-59	MESA	1,223.80
5110100069-6	MESA	-
5110100069-7	MESA	-
5110100069-8	MESA	-
5110100069-9	MESA	-
5110100083-1	MESA DE TRABAJO	2,604.20
5110100083-10	MESA DE TRABAJO	2,604.20
5110100083-11	MESA DE TRABAJO	2,604.20
5110100083-12	MESA DE TRABAJO	2,604.20
5110100083-13	MESA DE TRABAJO	2,604.20
5110100083-14	MESA DE TRABAJO	2,604.20

5110100083-15	MESA DE TRABAJO	2,604.20
5110100083-16	MESA DE TRABAJO	2,604.20
5110100083-17	MESA DE TRABAJO	2,604.20
5110100083-18	MESA DE TRABAJO	2,604.20
5110100083-19	MESA DE TRABAJO	2,604.20
5110100083-2	MESA DE TRABAJO	2,604.20
5110100083-20	MESA DE TRABAJO	2,604.20
5110100083-21	MESA DE TRABAJO	2,604.20
5110100083-22	MESA DE TRABAJO	2,604.20
5110100083-23	MESA DE TRABAJO	2,604.20
5110100083-24	MESA DE TRABAJO	2,604.20
5110100083-25	MESA DE TRABAJO	2,604.20
5110100083-26	MESA DE TRABAJO	2,604.20
5110100083-27	MESA DE TRABAJO	2,604.20
5110100083-28	MESA DE TRABAJO	2,604.20
5110100083-29	MESA DE TRABAJO	2,604.20
5110100083-3	MESA DE TRABAJO	2,604.20
5110100083-30	MESA DE TRABAJO	2,604.20
5110100083-31	MESA DE TRABAJO	2,345.52
5110100083-32	MESA DE TRABAJO	2,345.52
5110100083-33	MESA DE TRABAJO	2,345.52
5110100083-34	MESA DE TRABAJO	2,345.52
5110100083-35	MESA DE TRABAJO	2,345.52
5110100083-36	MESA DE TRABAJO	2,345.52
5110100083-37	MESA DE TRABAJO	2,345.52
5110100083-38	MESA DE TRABAJO	2,345.52
5110100083-39	MESA DE TRABAJO	2,345.52
5110100083-4	MESA DE TRABAJO	2,604.20
5110100083-40	MESA DE TRABAJO	2,345.52
5110100083-41	MESA DE TRABAJO	2,345.52
5110100083-42	MESA DE TRABAJO	2,345.52
5110100083-43	MESA DE TRABAJO	2,345.52
5110100083-44	MESA DE TRABAJO	2,345.52
5110100083-45	MESA DE TRABAJO	2,345.52
5110100083-46	MESA DE TRABAJO	2,345.52
5110100083-47	MESA DE TRABAJO	2,345.52
5110100083-48	MESA DE TRABAJO	2,345.52
5110100083-49	MESA DE TRABAJO	2,345.52
5110100083-5	MESA DE TRABAJO	2,604.20
5110100083-50	MESA DE TRABAJO	2,345.52
5110100083-51	MESA DE TRABAJO	2,345.52
5110100083-52	MESA DE TRABAJO	2,345.52
5110100083-53	MESA DE TRABAJO	2,345.52
5110100083-54	MESA DE TRABAJO	2,345.52
5110100083-55	MESA DE TRABAJO	2,345.52
5110100083-56	MESA DE TRABAJO	2,345.52
5110100083-57	MESA DE TRABAJO	2,345.52
5110100083-58	MESA DE TRABAJO	2,345.52
5110100083-59	MESA DE TRABAJO	2,345.52
5110100083-6	MESA DE TRABAJO	2,604.20
5110100083-60	MESA DE TRABAJO	2,345.52
5110100083-7	MESA DE TRABAJO	2,604.20
5110100083-8	MESA DE TRABAJO	2,604.20
5110100083-9	MESA DE TRABAJO	2,604.20
5110100084-1	MESA DE TRABAJO DE MADERA	1,716.80
5110100084-10	MESA DE TRABAJO DE MADERA	1,716.80
5110100084-11	MESA DE TRABAJO DE MADERA	1,716.80
5110100084-12	MESA DE TRABAJO DE MADERA	1,716.80
5110100084-2	MESA DE TRABAJO DE MADERA	1,716.80
5110100084-3	MESA DE TRABAJO DE MADERA	1,716.80
5110100084-4	MESA DE TRABAJO DE MADERA	1,716.80
5110100084-5	MESA DE TRABAJO DE MADERA	1,716.80
5110100084-6	MESA DE TRABAJO DE MADERA	1,716.80
5110100084-7	MESA DE TRABAJO DE MADERA	1,716.80
5110100084-8	MESA DE TRABAJO DE MADERA	1,716.80
5110100084-9	MESA DE TRABAJO DE MADERA	1,716.80
5110100085-1	MESA DE TRABAJO DE METAL	1,310.80
5110100111-1	SILLA	469.22
5110100111-10	SILLA	469.22
5110100111-100	SILLA	-
5110100111-101	SILLA	-
5110100111-102	SILLA	-
5110100111-103	SILLA	-
5110100111-104	SILLA	-
5110100111-105	SILLA	-

5110100111-106	SILLA	-
5110100111-107	SILLA	-
5110100111-108	SILLA	-
5110100111-109	SILLA	-
5110100111-11	SILLA	469.22
5110100111-110	SILLA	-
5110100111-111	SILLA	-
5110100111-112	SILLA	-
5110100111-113	SILLA	-
5110100111-114	SILLA	-
5110100111-115	SILLA	-
5110100111-116	SILLA	-
5110100111-117	SILLA	-
5110100111-118	SILLA	-
5110100111-119	SILLA	-
5110100111-12	SILLA	469.22
5110100111-120	SILLA	-
5110100111-121	SILLA	-
5110100111-122	SILLA	-
5110100111-123	SILLA	-
5110100111-124	SILLA	-
5110100111-125	SILLA	-
5110100111-126	SILLA	-
5110100111-127	SILLA	-
5110100111-128	SILLA	-
5110100111-129	SILLA	-
5110100111-13	SILLA	469.22
5110100111-130	SILLA	-
5110100111-131	SILLA	-
5110100111-132	SILLA	-
5110100111-133	SILLA	-
5110100111-134	SILLA	-
5110100111-135	SILLA	-
5110100111-136	SILLA	-
5110100111-137	SILLA	-
5110100111-138	SILLA	-
5110100111-139	SILLA	-
5110100111-14	SILLA	469.22
5110100111-140	SILLA	-
5110100111-141	SILLA	-
5110100111-142	SILLA	-
5110100111-143	SILLA	-
5110100111-144	SILLA	-
5110100111-145	SILLA	-
5110100111-146	SILLA	-
5110100111-147	SILLA	-
5110100111-148	SILLA	-
5110100111-149	SILLA	-
5110100111-15	SILLA	469.22
5110100111-150	SILLA	-
5110100111-151	SILLA	-
5110100111-152	SILLA	-
5110100111-153	SILLA	-
5110100111-154	SILLA	-
5110100111-155	SILLA	-
5110100111-156	SILLA	-
5110100111-157	SILLA	-
5110100111-158	SILLA	-
5110100111-159	SILLA	-
5110100111-16	SILLA	469.22
5110100111-160	SILLA	-
5110100111-161	SILLA	-
5110100111-162	SILLA	-
5110100111-163	SILLA	-
5110100111-164	SILLA	-
5110100111-165	SILLA	-
5110100111-166	SILLA	-
5110100111-167	SILLA	-
5110100111-168	SILLA	-
5110100111-169	SILLA	-
5110100111-17	SILLA	469.22
5110100111-170	SILLA	-
5110100111-171	SILLA	-
5110100111-172	SILLA	-
5110100111-173	SILLA	-

5110100111-174	SILLA	-
5110100111-175	SILLA	-
5110100111-176	SILLA	-
5110100111-177	SILLA	-
5110100111-178	SILLA	-
5110100111-179	SILLA	-
5110100111-18	SILLA	469.22
5110100111-180	SILLA	-
5110100111-181	SILLA	-
5110100111-182	SILLA	-
5110100111-183	SILLA	-
5110100111-184	SILLA	-
5110100111-185	SILLA	-
5110100111-186	SILLA	-
5110100111-187	SILLA	-
5110100111-188	SILLA	-
5110100111-189	SILLA	-
5110100111-19	SILLA	469.22
5110100111-190	SILLA	-
5110100111-191	SILLA	-
5110100111-192	SILLA	-
5110100111-193	SILLA	-
5110100111-194	SILLA	-
5110100111-195	SILLA	-
5110100111-196	SILLA	-
5110100111-197	SILLA	-
5110100111-198	SILLA	-
5110100111-199	SILLA	-
5110100111-2	SILLA	469.22
5110100111-20	SILLA	469.22
5110100111-200	SILLA	-
5110100111-201	SILLA	-
5110100111-202	SILLA	-
5110100111-203	SILLA	-
5110100111-204	SILLA	-
5110100111-205	SILLA	-
5110100111-206	SILLA	-
5110100111-207	SILLA	-
5110100111-208	SILLA	-
5110100111-209	SILLA	-
5110100111-21	SILLA	469.22
5110100111-210	SILLA	-
5110100111-211	SILLA	-
5110100111-212	SILLA	-
5110100111-213	SILLA	-
5110100111-214	SILLA	-
5110100111-215	SILLA	-
5110100111-216	SILLA	-
5110100111-217	SILLA	-
5110100111-218	SILLA	-
5110100111-219	SILLA	-
5110100111-22	SILLA	469.22
5110100111-220	SILLA	-
5110100111-221	SILLA	-
5110100111-222	SILLA	-
5110100111-223	SILLA	-
5110100111-224	SILLA	-
5110100111-225	SILLA	-
5110100111-226	SILLA	-
5110100111-227	SILLA	-
5110100111-228	SILLA	-
5110100111-229	SILLA	-
5110100111-23	SILLA	469.22
5110100111-230	SILLA	-
5110100111-231	SILLA	-
5110100111-232	SILLA	-
5110100111-233	SILLA	-
5110100111-234	SILLA	-
5110100111-235	SILLA	-
5110100111-236	SILLA	-
5110100111-237	SILLA	-
5110100111-238	SILLA	-
5110100111-239	SILLA	-
5110100111-24	SILLA	469.22
5110100111-240	SILLA	-

5110100111-241	SILLA	-
5110100111-242	SILLA	-
5110100111-243	SILLA	-
5110100111-244	SILLA	-
5110100111-245	SILLA	-
5110100111-246	SILLA	-
5110100111-247	SILLA	-
5110100111-248	SILLA	-
5110100111-249	SILLA	-
5110100111-25	SILLA	469.22
5110100111-250	SILLA	-
5110100111-251	SILLA	-
5110100111-252	SILLA	-
5110100111-253	SILLA	-
5110100111-254	SILLA	-
5110100111-255	SILLA	-
5110100111-256	SILLA	-
5110100111-257	SILLA	-
5110100111-258	SILLA	-
5110100111-259	SILLA	-
5110100111-26	SILLA	469.22
5110100111-260	SILLA	-
5110100111-261	SILLA	-
5110100111-262	SILLA	-
5110100111-263	SILLA	-
5110100111-264	SILLA	-
5110100111-265	SILLA	-
5110100111-266	SILLA	-
5110100111-267	SILLA	-
5110100111-268	SILLA	-
5110100111-269	SILLA	-
5110100111-27	SILLA	469.22
5110100111-270	SILLA	-
5110100111-271	SILLA	-
5110100111-272	SILLA	-
5110100111-273	SILLA	-
5110100111-274	SILLA	-
5110100111-275	SILLA	-
5110100111-276	SILLA	-
5110100111-277	SILLA	-
5110100111-278	SILLA	-
5110100111-279	SILLA	-
5110100111-28	SILLA	469.22
5110100111-280	SILLA	-
5110100111-281	SILLA	-
5110100111-282	SILLA	-
5110100111-283	SILLA	-
5110100111-284	SILLA	-
5110100111-285	SILLA	-
5110100111-286	SILLA	-
5110100111-287	SILLA	-
5110100111-288	SILLA	-
5110100111-289	SILLA	-
5110100111-29	SILLA	469.22
5110100111-290	SILLA	-
5110100111-291	SILLA	-
5110100111-292	SILLA	-
5110100111-293	SILLA	-
5110100111-294	SILLA	-
5110100111-295	SILLA	-
5110100111-296	SILLA	-
5110100111-297	SILLA	-
5110100111-298	SILLA	-
5110100111-299	SILLA	-
5110100111-3	SILLA	469.22
5110100111-30	SILLA	469.22
5110100111-300	SILLA	-
5110100111-301	SILLA	-
5110100111-302	SILLA	-
5110100111-303	SILLA	-
5110100111-304	SILLA	-
5110100111-305	SILLA	-
5110100111-306	SILLA	-
5110100111-307	SILLA	-
5110100111-308	SILLA	-

5110100111-309	SILLA	-
5110100111-31	SILLA	469.22
5110100111-310	SILLA	-
5110100111-311	SILLA	-
5110100111-312	SILLA	-
5110100111-313	SILLA	-
5110100111-314	SILLA	-
5110100111-315	SILLA	-
5110100111-316	SILLA	-
5110100111-317	SILLA	-
5110100111-318	SILLA	-
5110100111-319	SILLA	-
5110100111-320	SILLA	-
5110100111-321	SILLA	-
5110100111-322	SILLA	-
5110100111-323	SILLA	-
5110100111-324	SILLA	-
5110100111-325	SILLA	-
5110100111-326	SILLA	-
5110100111-327	SILLA	-
5110100111-328	SILLA	-
5110100111-329	SILLA	-
5110100111-330	SILLA	-
5110100111-331	SILLA	-
5110100111-332	SILLA	-
5110100111-333	SILLA	-
5110100111-334	SILLA	-
5110100111-335	SILLA	-
5110100111-336	SILLA	-
5110100111-337	SILLA	-
5110100111-338	SILLA	-
5110100111-339	SILLA	-
5110100111-340	SILLA	-
5110100111-341	SILLA	-
5110100111-342	SILLA	-
5110100111-343	SILLA	-
5110100111-344	SILLA	-
5110100111-345	SILLA	-
5110100111-346	SILLA	-
5110100111-347	SILLA	-
5110100111-348	SILLA	-
5110100111-349	SILLA	-
5110100111-350	SILLA	-
5110100111-351	SILLA	-
5110100111-352	SILLA	-
5110100111-353	SILLA	-
5110100111-354	SILLA	-
5110100111-355	SILLA	-
5110100111-356	SILLA	-
5110100111-357	SILLA	-
5110100111-358	SILLA	-
5110100111-359	SILLA	-
5110100111-360	SILLA	-
5110100111-361	SILLA	-
5110100111-362	SILLA	-
5110100111-363	SILLA	-
5110100111-364	SILLA	-
5110100111-365	SILLA	-
5110100111-366	SILLA	-
5110100111-367	SILLA	-
5110100111-368	SILLA	-
5110100111-369	SILLA	-
5110100111-370	SILLA	-
5110100111-371	SILLA	-
5110100111-372	SILLA	-
5110100111-373	SILLA	-
5110100111-374	SILLA	-
5110100111-375	SILLA	-
5110100111-376	SILLA	-
5110100111-377	SILLA	-
5110100111-378	SILLA	-
5110100111-379	SILLA	464.00
5110100111-380	SILLA	464.00
5110100111-381	SILLA	464.00
5110100111-382	SILLA	1,130.25

5110100111-383	SILLA	1,130.25
5110100111-384	SILLA	1,130.25
5110100111-385	SILLA	1,130.25
5110100111-386	SILLA	1,130.25
5110100111-387	SILLA	1,130.24
5110100111-388	SILLA	469.22
5110100111-4	SILLA	469.22
5110100111-5	SILLA	469.22
5110100111-6	SILLA	469.22
5110100111-62	SILLA	-
5110100111-63	SILLA	-
5110100111-64	SILLA	-
5110100111-65	SILLA	-
5110100111-66	SILLA	-
5110100111-67	SILLA	-
5110100111-68	SILLA	-
5110100111-69	SILLA	-
5110100111-7	SILLA	469.22
5110100111-70	SILLA	-
5110100111-71	SILLA	-
5110100111-72	SILLA	-
5110100111-73	SILLA	-
5110100111-74	SILLA	-
5110100111-75	SILLA	-
5110100111-76	SILLA	-
5110100111-77	SILLA	-
5110100111-78	SILLA	-
5110100111-79	SILLA	-
5110100111-8	SILLA	469.22
5110100111-80	SILLA	-
5110100111-81	SILLA	-
5110100111-82	SILLA	-
5110100111-83	SILLA	-
5110100111-84	SILLA	-
5110100111-85	SILLA	-
5110100111-86	SILLA	-
5110100111-87	SILLA	-
5110100111-88	SILLA	-
5110100111-89	SILLA	-
5110100111-9	SILLA	469.22
5110100111-90	SILLA	-
5110100111-91	SILLA	-
5110100111-92	SILLA	-
5110100111-93	SILLA	-
5110100111-94	SILLA	-
5110100111-95	SILLA	-
5110100111-96	SILLA	-
5110100111-97	SILLA	-
5110100111-98	SILLA	-
5110100111-99	SILLA	-
5110100113-1	SILLA DE METAL	1,020.80
5110100113-10	SILLA DE METAL	1,020.80
5110100113-100	SILLA DE METAL	1,020.80
5110100113-101	SILLA DE METAL	1,020.80
5110100113-102	SILLA DE METAL	1,020.80
5110100113-103	SILLA DE METAL	1,020.80
5110100113-104	SILLA DE METAL	1,020.80
5110100113-105	SILLA DE METAL	1,020.80
5110100113-106	SILLA DE METAL	1,020.80
5110100113-107	SILLA DE METAL	1,020.80
5110100113-108	SILLA DE METAL	1,020.80
5110100113-109	SILLA DE METAL	1,020.80
5110100113-11	SILLA DE METAL	1,020.80
5110100113-110	SILLA DE METAL	1,020.80
5110100113-111	SILLA DE METAL	1,020.80
5110100113-112	SILLA DE METAL	1,020.80
5110100113-113	SILLA DE METAL	1,020.80
5110100113-114	SILLA DE METAL	1,020.80
5110100113-115	SILLA DE METAL	1,020.80
5110100113-116	SILLA DE METAL	1,020.80
5110100113-117	SILLA DE METAL	1,020.80
5110100113-118	SILLA DE METAL	1,020.80
5110100113-119	SILLA DE METAL	1,020.80
5110100113-12	SILLA DE METAL	1,020.80
5110100113-120	SILLA DE METAL	1,020.80

5110100113-81	SILLA DE METAL	1,020.80
5110100113-82	SILLA DE METAL	1,020.80
5110100113-83	SILLA DE METAL	1,020.80
5110100113-84	SILLA DE METAL	1,020.80
5110100113-85	SILLA DE METAL	1,020.80
5110100113-86	SILLA DE METAL	1,020.80
5110100113-87	SILLA DE METAL	1,020.80
5110100113-88	SILLA DE METAL	1,020.80
5110100113-89	SILLA DE METAL	1,020.80
5110100113-9	SILLA DE METAL	1,020.80
5110100113-90	SILLA DE METAL	1,020.80
5110100113-91	SILLA DE METAL	1,020.80
5110100113-92	SILLA DE METAL	1,020.80
5110100113-93	SILLA DE METAL	1,020.80
5110100113-94	SILLA DE METAL	1,020.80
5110100113-95	SILLA DE METAL	1,020.80
5110100113-96	SILLA DE METAL	1,020.80
5110100113-97	SILLA DE METAL	1,020.80
5110100113-98	SILLA DE METAL	1,020.80
5110100113-99	SILLA DE METAL	1,020.80
5110100118-1	SILLON	3,685.43
5110100118-3	SILLON	3,896.44
5110100118-4	SILLON	3,896.44
5110100123-1	SOFA	17,465.54
5110100123-2	SOFA	-
5110100123-3	SOFA	-
5110100123-4	SOFA	-
5110100129-1	ANAQUEL METALICO	-
5110100129-10	ANAQUEL METALICO	-
5110100129-2	ANAQUEL METALICO	-
5110100129-3	ANAQUEL METALICO	-
5110100129-4	ANAQUEL METALICO	-
5110100129-5	ANAQUEL METALICO	-
5110100129-6	ANAQUEL METALICO	-
5110100129-7	ANAQUEL METALICO	-
5110100129-8	ANAQUEL METALICO	-
5110100129-9	ANAQUEL METALICO	-
5110100130-15	CESTO PARA BASURA	-
5110100130-16	CESTO PARA BASURA	-
5110100130-17	CESTO PARA BASURA	-
5110100130-18	CESTO PARA BASURA	-
5110100130-19	CESTO PARA BASURA	-
5110100130-20	CESTO PARA BASURA	-
5110100130-21	CESTO PARA BASURA	-
5110100130-22	CESTO PARA BASURA	-
5110100130-23	CESTO PARA BASURA	-
5110100130-24	CESTO PARA BASURA	-
5110100130-25	CESTO PARA BASURA	-
5110100130-26	CESTO PARA BASURA	-
5110100130-27	CESTO PARA BASURA	-
5110100130-28	CESTO PARA BASURA	-
5110100130-29	CESTO PARA BASURA	-
5110100130-30	CESTO PARA BASURA	-
5110100130-31	CESTO PARA BASURA	-
5110100130-32	CESTO PARA BASURA	-
5110100130-33	CESTO PARA BASURA	-
5110100130-34	CESTO PARA BASURA	-
5110100130-35	CESTO PARA BASURA	-
5110100130-36	CESTO PARA BASURA	-
5110100130-37	CESTO PARA BASURA	-
5110100130-38	CESTO PARA BASURA	-
5110100130-39	CESTO PARA BASURA	-
5110100130-40	CESTO PARA BASURA	-
5110100130-41	CESTO PARA BASURA	-
5110100130-42	CESTO PARA BASURA	-
5110100130-43	CESTO PARA BASURA	-
5110100130-44	CESTO PARA BASURA	-
5110100130-45	CESTO PARA BASURA	-
5110100130-46	CESTO PARA BASURA	-
5110100130-47	CESTO PARA BASURA	-
5110100130-48	CESTO PARA BASURA	-
5110100130-49	CESTO PARA BASURA	-
5110100130-50	CESTO PARA BASURA	-
5110100130-51	CESTO PARA BASURA	-
5110100130-52	CESTO PARA BASURA	-

5110100130-53	CESTO PARA BASURA	-
5110100130-54	CESTO PARA BASURA	-
5110100130-55	CESTO PARA BASURA	-
5110100130-56	CESTO PARA BASURA	-
5110100130-57	CESTO PARA BASURA	-
5110100130-58	CESTO PARA BASURA	-
5110100130-59	CESTO PARA BASURA	-
5110100130-60	CESTO PARA BASURA	-
5110100130-61	CESTO PARA BASURA	-
5110100130-62	CESTO PARA BASURA	-
5110100130-63	CESTO PARA BASURA	-
5110100130-64	CESTO PARA BASURA	-
5110100130-65	CESTO PARA BASURA	-
5110100130-66	CESTO PARA BASURA	-
5110100130-67	CESTO PARA BASURA	-
5110100130-68	CESTO PARA BASURA	-
5110100130-69	CESTO PARA BASURA	-
5110100130-70	CESTO PARA BASURA	-
5110100130-71	CESTO PARA BASURA	-
5110100130-72	CESTO PARA BASURA	-
5110100135-1	SILLON EJECUTIVO GIRATORIO EN PIEL	-
5110100135-10	SILLON EJECUTIVO GIRATORIO EN PIEL	-
5110100135-11	SILLON EJECUTIVO GIRATORIO EN PIEL	-
5110100135-12	SILLON EJECUTIVO GIRATORIO EN PIEL	-
5110100135-13	SILLON EJECUTIVO GIRATORIO EN PIEL	-
5110100135-14	SILLON EJECUTIVO GIRATORIO EN PIEL	-
5110100135-15	SILLON EJECUTIVO GIRATORIO EN PIEL	-
5110100135-16	SILLON EJECUTIVO GIRATORIO EN PIEL	-
5110100135-17	SILLON EJECUTIVO GIRATORIO EN PIEL	-
5110100135-18	SILLON EJECUTIVO GIRATORIO EN PIEL	-
5110100135-19	SILLON EJECUTIVO GIRATORIO EN PIEL	-
5110100135-2	SILLON EJECUTIVO GIRATORIO EN PIEL	-
5110100135-20	SILLON EJECUTIVO GIRATORIO EN PIEL	-
5110100135-21	SILLON EJECUTIVO GIRATORIO EN PIEL	-
5110100135-22	SILLON EJECUTIVO GIRATORIO EN PIEL	-
5110100135-23	SILLON EJECUTIVO GIRATORIO EN PIEL	-
5110100135-24	SILLON EJECUTIVO GIRATORIO EN PIEL	-
5110100135-25	SILLON EJECUTIVO GIRATORIO EN PIEL	-
5110100135-26	SILLON EJECUTIVO GIRATORIO EN PIEL	-
5110100135-27	SILLON EJECUTIVO GIRATORIO EN PIEL	-
5110100135-28	SILLON EJECUTIVO GIRATORIO EN PIEL	-
5110100135-29	SILLON EJECUTIVO GIRATORIO EN PIEL	-
5110100135-3	SILLON EJECUTIVO GIRATORIO EN PIEL	-
5110100135-30	SILLON EJECUTIVO GIRATORIO EN PIEL	-
5110100135-31	SILLON EJECUTIVO GIRATORIO EN PIEL	-
5110100135-32	SILLON EJECUTIVO GIRATORIO EN PIEL	2,720.20
5110100135-33	SILLON EJECUTIVO GIRATORIO EN PIEL	2,720.20
5110100135-34	SILLON EJECUTIVO GIRATORIO EN PIEL	2,720.20
5110100135-35	SILLON EJECUTIVO GIRATORIO EN PIEL	2,720.20
5110100135-36	SILLON EJECUTIVO GIRATORIO EN PIEL	2,720.20
5110100135-4	SILLON EJECUTIVO GIRATORIO EN PIEL	-
5110100135-5	SILLON EJECUTIVO GIRATORIO EN PIEL	-
5110100135-6	SILLON EJECUTIVO GIRATORIO EN PIEL	-
5110100135-7	SILLON EJECUTIVO GIRATORIO EN PIEL	-
5110100135-8	SILLON EJECUTIVO GIRATORIO EN PIEL	-
5110100135-9	SILLON EJECUTIVO GIRATORIO EN PIEL	-
5110100145-10	TELEFONO	1,076.00
5110100145-11	TELEFONO	1,076.00
5110100145-12	TELEFONO	1,076.00
5110100145-13	TELEFONO	1,076.00
5110100145-14	TELEFONO	1,076.00
5110100145-15	TELEFONO	1,076.00
5110100145-16	TELEFONO	1,076.00
5110100145-17	TELEFONO	1,076.00
5110100145-18	TELEFONO	7,124.74
5110100145-19	TELEFONO	7,124.74
5110100145-2	TELEFONO	1,076.00
5110100145-20	TELEFONO	3,799.00
5110100145-21	TELEFONO	3,799.00
5110100145-22	TELEFONO	3,799.00
5110100145-23	TELEFONO	3,799.00
5110100145-24	TELEFONO	3,799.00
5110100145-25	TELEFONO	3,799.00
5110100145-26	TELEFONO	3,799.00
5110100145-27	TELEFONO	3,799.00

5110100145-28	TELEFONO	3,799.00
5110100145-29	TELEFONO	2,000.00
5110100145-3	TELEFONO	1,076.00
5110100145-30	TELEFONO	1,076.00
5110100145-31	TELEFONO	1,076.00
5110100145-32	TELEFONO	1,076.00
5110100145-33	TELEFONO	1,076.00
5110100145-34	TELEFONO	1,076.00
5110100145-35	TELEFONO	1,076.00
5110100145-36	TELEFONO	1,076.00
5110100145-37	TELEFONO	1,076.00
5110100145-38	TELEFONO	1,076.00
5110100145-39	TELEFONO	1,076.00
5110100145-4	TELEFONO	1,076.00
5110100145-40	TELEFONO	1,076.00
5110100145-41	TELEFONO	1,076.00
5110100145-42	TELEFONO	1,076.00
5110100145-43	TELEFONO	1,076.00
5110100145-5	TELEFONO	1,076.00
5110100145-6	TELEFONO	1,076.00
5110100145-7	TELEFONO	1,076.00
5110100145-8	TELEFONO	1,076.00
5110100145-9	TELEFONO	1,076.00
5110100147-1	PANTALLA DE PARED	5,000.00
5110100147-2	PANTALLA DE PARED	5,000.00
5110100147-3	PANTALLA DE PARED	5,000.00
5110100147-7	PANTALLA DE PARED	5,800.00
5110100147-8	PANTALLA DE PARED	5,800.00
5110100148-1	RELOJ CHECADOR	4,479.20
5110100149-1	PANTALLA CON TRIPIE	1,909.00
5110100150-1	KIT DE CREDENCIALIZACION	32,828.00
5110100151-1	IMPRESORA MULTIFUNCIONAL	1,740.00
5110100151-2	IMPRESORA MULTIFUNCIONAL	1,740.00
5110100151-3	IMPRESORA MULTIFUNCIONAL	1,740.00
5110100151-4	IMPRESORA MULTIFUNCIONAL	8,364.62
5110100152-1	ESTACION DE TRABAJO	-
5110100152-10	ESTACION DE TRABAJO	-
5110100152-11	ESTACION DE TRABAJO	-
5110100152-12	ESTACION DE TRABAJO	-
5110100152-13	ESTACION DE TRABAJO	-
5110100152-14	ESTACION DE TRABAJO	-
5110100152-15	ESTACION DE TRABAJO	-
5110100152-16	ESTACION DE TRABAJO	-
5110100152-17	ESTACION DE TRABAJO	-
5110100152-18	ESTACION DE TRABAJO	-
5110100152-19	ESTACION DE TRABAJO	-
5110100152-2	ESTACION DE TRABAJO	-
5110100152-20	ESTACION DE TRABAJO	-
5110100152-21	ESTACION DE TRABAJO	-
5110100152-22	ESTACION DE TRABAJO	-
5110100152-23	ESTACION DE TRABAJO	-
5110100152-24	ESTACION DE TRABAJO	-
5110100152-25	ESTACION DE TRABAJO	-
5110100152-26	ESTACION DE TRABAJO	-
5110100152-3	ESTACION DE TRABAJO	-
5110100152-4	ESTACION DE TRABAJO	-
5110100152-5	ESTACION DE TRABAJO	-
5110100152-6	ESTACION DE TRABAJO	-
5110100152-7	ESTACION DE TRABAJO	-
5110100152-8	ESTACION DE TRABAJO	-
5110100152-9	ESTACION DE TRABAJO	-
5110100153-1	MESA CIRCULAR	6,484.40
5110100153-2	MESA CIRCULAR	6,484.40
5110100154-1	MESA PARA COMPUTADORA	2,880.28
5110100154-10	MESA PARA COMPUTADORA	2,880.28
5110100154-11	MESA PARA COMPUTADORA	2,880.28
5110100154-12	MESA PARA COMPUTADORA	2,880.28
5110100154-13	MESA PARA COMPUTADORA	2,880.28
5110100154-14	MESA PARA COMPUTADORA	2,880.28
5110100154-15	MESA PARA COMPUTADORA	2,880.28
5110100154-16	MESA PARA COMPUTADORA	2,880.28
5110100154-17	MESA PARA COMPUTADORA	2,880.28
5110100154-18	MESA PARA COMPUTADORA	2,880.28
5110100154-19	MESA PARA COMPUTADORA	2,880.28
5110100154-2	MESA PARA COMPUTADORA	2,880.28

5110100154-20	MESA PARA COMPUTADORA	2,880.28
5110100154-21	MESA PARA COMPUTADORA	2,880.28
5110100154-22	MESA PARA COMPUTADORA	2,880.28
5110100154-23	MESA PARA COMPUTADORA	2,880.28
5110100154-24	MESA PARA COMPUTADORA	2,880.28
5110100154-25	MESA PARA COMPUTADORA	2,880.28
5110100154-26	MESA PARA COMPUTADORA	2,880.28
5110100154-27	MESA PARA COMPUTADORA	2,880.28
5110100154-28	MESA PARA COMPUTADORA	2,880.28
5110100154-29	MESA PARA COMPUTADORA	2,880.28
5110100154-3	MESA PARA COMPUTADORA	2,880.28
5110100154-30	MESA PARA COMPUTADORA	2,880.28
5110100154-31	MESA PARA COMPUTADORA	2,880.28
5110100154-32	MESA PARA COMPUTADORA	2,880.28
5110100154-33	MESA PARA COMPUTADORA	2,880.28
5110100154-34	MESA PARA COMPUTADORA	2,880.28
5110100154-35	MESA PARA COMPUTADORA	2,436.00
5110100154-36	MESA PARA COMPUTADORA	2,436.00
5110100154-37	MESA PARA COMPUTADORA	2,436.00
5110100154-38	MESA PARA COMPUTADORA	2,436.00
5110100154-39	MESA PARA COMPUTADORA	2,436.00
5110100154-4	MESA PARA COMPUTADORA	2,880.28
5110100154-40	MESA PARA COMPUTADORA	2,436.00
5110100154-41	MESA PARA COMPUTADORA	2,436.00
5110100154-42	MESA PARA COMPUTADORA	2,436.00
5110100154-43	MESA PARA COMPUTADORA	2,436.00
5110100154-44	MESA PARA COMPUTADORA	2,436.00
5110100154-45	MESA PARA COMPUTADORA	2,436.00
5110100154-46	MESA PARA COMPUTADORA	2,436.00
5110100154-47	MESA PARA COMPUTADORA	2,436.00
5110100154-48	MESA PARA COMPUTADORA	2,436.00
5110100154-49	MESA PARA COMPUTADORA	2,436.00
5110100154-5	MESA PARA COMPUTADORA	2,880.28
5110100154-50	MESA PARA COMPUTADORA	2,436.00
5110100154-51	MESA PARA COMPUTADORA	2,436.00
5110100154-52	MESA PARA COMPUTADORA	2,436.00
5110100154-53	MESA PARA COMPUTADORA	2,436.00
5110100154-54	MESA PARA COMPUTADORA	2,436.00
5110100154-55	MESA PARA COMPUTADORA	2,436.00
5110100154-56	MESA PARA COMPUTADORA	2,436.00
5110100154-57	MESA PARA COMPUTADORA	2,436.00
5110100154-58	MESA PARA COMPUTADORA	2,436.00
5110100154-59	MESA PARA COMPUTADORA	2,436.00
5110100154-6	MESA PARA COMPUTADORA	2,880.28
5110100154-60	MESA PARA COMPUTADORA	2,436.00
5110100154-61	MESA PARA COMPUTADORA	2,436.00
5110100154-62	MESA PARA COMPUTADORA	2,436.00
5110100154-63	MESA PARA COMPUTADORA	2,436.00
5110100154-64	MESA PARA COMPUTADORA	2,436.00
5110100154-7	MESA PARA COMPUTADORA	2,880.28
5110100154-8	MESA PARA COMPUTADORA	2,880.28
5110100154-9	MESA PARA COMPUTADORA	2,880.28
5150100033-5	EQUIPO MULTIFUNCIONAL (IMPRIME, FAXEA, ESCANEA Y FOTOCOPIA)	26,489.76
5150100033-6	EQUIPO MULTIFUNCIONAL (IMPRIME, FAXEA, ESCANEA Y FOTOCOPIA)	-
5150100040-1	IMPRESORA	6,832.40
5150100040-2	IMPRESORA	733.90
5150100040-3	IMPRESORA	290.00
5150100040-4	IMPRESORA	3,047.98
5150100040-5	IMPRESORA	3,047.98
5150100040-6	IMPRESORA	14,896.72
5150100047-1	IMPRESORA LASSER	2,000.00
5150100047-2	IMPRESORA LASSER	2,000.00
5150100047-3	IMPRESORA LASSER	2,000.00
5150100047-4	IMPRESORA LASSER	2,000.00
5150100047-5	IMPRESORA LASSER	-
5150100047-6	IMPRESORA LASSER	-
5150100047-7	IMPRESORA LASSER	-
5150100047-8	IMPRESORA LASSER	-
5150100047-9	IMPRESORA LASSER	-
5150100082-1	SERVIDOR DE RED	112,540.68
5150100082-2	SERVIDOR DE RED	33,238.00
5150100082-3	SERVIDOR DE RED	37,090.00
5150100082-4	SERVIDOR DE RED	8,000.00
5150100082-5	SERVIDOR DE RED	529.00
5150100105-16	VIDEO-PROYECTOR MULTIMEDIA (CANON)	4,982.20

5150100105-17	VIDEO-PROYECTOR MULTIMEDIA (CAÑON)	4,982.20
5150100105-18	VIDEO-PROYECTOR MULTIMEDIA (CAÑON)	4,982.20
5150100105-19	VIDEO-PROYECTOR MULTIMEDIA (CAÑON)	7,888.00
5150100105-20	VIDEO-PROYECTOR MULTIMEDIA (CAÑON)	8,945.91
5150100105-21	VIDEO-PROYECTOR MULTIMEDIA (CAÑON)	8,945.91
5150100105-22	VIDEO-PROYECTOR MULTIMEDIA (CAÑON)	8,945.91
5150100107-1	RELOJ CHECADOR 1	5,599.00
5150100108-10	COMPUTADORA	13,026.80
5150100108-100	COMPUTADORA	-
5150100108-101	COMPUTADORA	-
5150100108-102	COMPUTADORA	-
5150100108-103	COMPUTADORA	-
5150100108-104	COMPUTADORA	-
5150100108-105	COMPUTADORA	-
5150100108-106	COMPUTADORA	-
5150100108-107	COMPUTADORA	-
5150100108-108	COMPUTADORA	-
5150100108-109	COMPUTADORA	-
5150100108-11	COMPUTADORA	13,026.80
5150100108-110	COMPUTADORA	-
5150100108-111	COMPUTADORA	-
5150100108-112	COMPUTADORA	-
5150100108-113	COMPUTADORA	-
5150100108-114	COMPUTADORA	-
5150100108-115	COMPUTADORA	-
5150100108-116	COMPUTADORA	-
5150100108-117	COMPUTADORA	-
5150100108-118	COMPUTADORA	-
5150100108-119	COMPUTADORA	-
5150100108-12	COMPUTADORA	13,026.80
5150100108-120	COMPUTADORA	-
5150100108-121	COMPUTADORA	-
5150100108-122	COMPUTADORA	-
5150100108-123	COMPUTADORA	-
5150100108-124	COMPUTADORA	-
5150100108-125	COMPUTADORA	-
5150100108-126	COMPUTADORA	-
5150100108-127	COMPUTADORA	-
5150100108-128	COMPUTADORA	-
5150100108-129	COMPUTADORA	-
5150100108-13	COMPUTADORA	13,026.80
5150100108-130	COMPUTADORA	-
5150100108-131	COMPUTADORA	-
5150100108-132	COMPUTADORA	-
5150100108-133	COMPUTADORA	-
5150100108-134	COMPUTADORA	-
5150100108-135	COMPUTADORA	-
5150100108-136	COMPUTADORA	-
5150100108-137	COMPUTADORA	-
5150100108-138	COMPUTADORA	-
5150100108-139	COMPUTADORA	-
5150100108-14	COMPUTADORA	13,026.80
5150100108-140	COMPUTADORA	-
5150100108-141	COMPUTADORA	-
5150100108-142	COMPUTADORA	-
5150100108-143	COMPUTADORA	-
5150100108-144	COMPUTADORA	-
5150100108-145	COMPUTADORA	-
5150100108-146	COMPUTADORA	-
5150100108-147	COMPUTADORA	-
5150100108-148	COMPUTADORA	-
5150100108-149	COMPUTADORA	-
5150100108-15	COMPUTADORA	13,026.80
5150100108-150	COMPUTADORA	-
5150100108-151	COMPUTADORA	-
5150100108-152	COMPUTADORA	9,740.52
5150100108-153	COMPUTADORA	9,740.52
5150100108-154	COMPUTADORA	9,740.52
5150100108-155	COMPUTADORA	9,740.52
5150100108-156	COMPUTADORA	9,740.52
5150100108-157	COMPUTADORA	9,740.52
5150100108-158	COMPUTADORA	9,740.52
5150100108-159	COMPUTADORA	9,740.52
5150100108-16	COMPUTADORA	13,026.80
5150100108-160	COMPUTADORA	9,740.52

5150100108-161	COMPUTADORA	9,740.52
5150100108-162	COMPUTADORA	-
5150100108-163	COMPUTADORA	-
5150100108-164	COMPUTADORA	-
5150100108-165	COMPUTADORA	-
5150100108-166	COMPUTADORA	-
5150100108-167	COMPUTADORA	-
5150100108-168	COMPUTADORA	-
5150100108-169	COMPUTADORA	-
5150100108-17	COMPUTADORA	13,026.80
5150100108-170	COMPUTADORA	-
5150100108-171	COMPUTADORA	-
5150100108-172	COMPUTADORA	-
5150100108-173	COMPUTADORA	-
5150100108-174	COMPUTADORA	-
5150100108-175	COMPUTADORA	-
5150100108-176	COMPUTADORA	-
5150100108-177	COMPUTADORA	-
5150100108-178	COMPUTADORA	-
5150100108-179	COMPUTADORA	-
5150100108-18	COMPUTADORA	13,026.80
5150100108-180	COMPUTADORA	-
5150100108-181	COMPUTADORA	-
5150100108-182	COMPUTADORA	-
5150100108-183	COMPUTADORA	-
5150100108-184	COMPUTADORA	-
5150100108-185	COMPUTADORA	-
5150100108-186	COMPUTADORA	-
5150100108-187	COMPUTADORA	-
5150100108-188	COMPUTADORA	-
5150100108-189	COMPUTADORA	-
5150100108-19	COMPUTADORA	13,026.80
5150100108-190	COMPUTADORA	-
5150100108-191	COMPUTADORA	-
5150100108-192	COMPUTADORA	-
5150100108-193	COMPUTADORA	-
5150100108-194	COMPUTADORA	-
5150100108-195	COMPUTADORA	-
5150100108-196	COMPUTADORA	-
5150100108-197	COMPUTADORA	-
5150100108-198	COMPUTADORA	-
5150100108-199	COMPUTADORA	-
5150100108-20	COMPUTADORA	13,026.80
5150100108-200	COMPUTADORA	-
5150100108-201	COMPUTADORA	-
5150100108-202	COMPUTADORA	-
5150100108-203	COMPUTADORA	-
5150100108-204	COMPUTADORA	-
5150100108-205	COMPUTADORA	-
5150100108-206	COMPUTADORA	-
5150100108-207	COMPUTADORA	-
5150100108-208	COMPUTADORA	-
5150100108-209	COMPUTADORA	-
5150100108-21	COMPUTADORA	13,026.80
5150100108-210	COMPUTADORA	-
5150100108-211	COMPUTADORA	-
5150100108-212	COMPUTADORA	-
5150100108-213	COMPUTADORA	-
5150100108-214	COMPUTADORA	-
5150100108-215	COMPUTADORA	-
5150100108-216	COMPUTADORA	-
5150100108-217	COMPUTADORA	-
5150100108-218	COMPUTADORA	-
5150100108-219	COMPUTADORA	-
5150100108-22	COMPUTADORA	13,026.80
5150100108-220	COMPUTADORA	-
5150100108-221	COMPUTADORA	-
5150100108-222	COMPUTADORA	-
5150100108-223	COMPUTADORA	-
5150100108-224	COMPUTADORA	-
5150100108-225	COMPUTADORA	-
5150100108-226	COMPUTADORA	-
5150100108-227	COMPUTADORA	-
5150100108-228	COMPUTADORA	-
5150100108-229	COMPUTADORA	-

5150100108-23	COMPUTADORA	13,026.80
5150100108-230	COMPUTADORA	-
5150100108-231	COMPUTADORA	-
5150100108-232	COMPUTADORA	-
5150100108-233	COMPUTADORA	-
5150100108-234	COMPUTADORA	-
5150100108-235	COMPUTADORA	-
5150100108-236	COMPUTADORA	-
5150100108-237	COMPUTADORA	-
5150100108-238	COMPUTADORA	-
5150100108-239	COMPUTADORA	-
5150100108-24	COMPUTADORA	13,026.80
5150100108-240	COMPUTADORA	-
5150100108-241	COMPUTADORA	-
5150100108-242	COMPUTADORA	-
5150100108-243	COMPUTADORA	-
5150100108-244	COMPUTADORA	-
5150100108-245	COMPUTADORA	-
5150100108-246	COMPUTADORA	-
5150100108-247	COMPUTADORA	-
5150100108-248	COMPUTADORA	-
5150100108-249	COMPUTADORA	-
5150100108-25	COMPUTADORA	13,026.80
5150100108-250	COMPUTADORA	-
5150100108-251	COMPUTADORA	-
5150100108-252	COMPUTADORA	-
5150100108-253	COMPUTADORA	-
5150100108-254	COMPUTADORA	-
5150100108-255	COMPUTADORA	-
5150100108-256	COMPUTADORA	-
5150100108-257	COMPUTADORA	-
5150100108-258	COMPUTADORA	-
5150100108-259	COMPUTADORA	-
5150100108-26	COMPUTADORA	13,026.80
5150100108-260	COMPUTADORA	-
5150100108-261	COMPUTADORA	-
5150100108-262	COMPUTADORA	-
5150100108-263	COMPUTADORA	-
5150100108-264	COMPUTADORA	-
5150100108-265	COMPUTADORA	-
5150100108-266	COMPUTADORA	-
5150100108-267	COMPUTADORA	-
5150100108-268	COMPUTADORA	-
5150100108-269	COMPUTADORA	-
5150100108-27	COMPUTADORA	13,026.80
5150100108-270	COMPUTADORA	-
5150100108-271	COMPUTADORA	-
5150100108-272	COMPUTADORA	-
5150100108-273	COMPUTADORA	-
5150100108-274	COMPUTADORA	-
5150100108-275	COMPUTADORA	-
5150100108-276	COMPUTADORA	-
5150100108-277	COMPUTADORA	-
5150100108-278	COMPUTADORA	-
5150100108-279	COMPUTADORA	-
5150100108-28	COMPUTADORA	13,026.80
5150100108-29	COMPUTADORA	13,026.80
5150100108-30	COMPUTADORA	13,026.80
5150100108-300	COMPUTADORA	15,247.04
5150100108-301	COMPUTADORA	15,247.04
5150100108-302	COMPUTADORA	15,247.04
5150100108-303	COMPUTADORA	15,247.04
5150100108-304	COMPUTADORA	15,247.04
5150100108-305	COMPUTADORA	15,247.04
5150100108-306	COMPUTADORA	15,247.04
5150100108-307	COMPUTADORA	15,247.04
5150100108-308	COMPUTADORA	15,247.04
5150100108-309	COMPUTADORA	15,247.04
5150100108-31	COMPUTADORA	13,026.80
5150100108-310	COMPUTADORA	15,247.04
5150100108-311	COMPUTADORA	15,247.04
5150100108-312	COMPUTADORA	15,247.04
5150100108-313	COMPUTADORA	15,247.04
5150100108-314	COMPUTADORA	15,247.04
5150100108-315	COMPUTADORA	15,247.04

5150100108-316	COMPUTADORA	15,247.04
5150100108-32	COMPUTADORA	13,026.80
5150100108-327	COMPUTADORA	18,850.00
5150100108-328	COMPUTADORA	18,850.00
5150100108-329	COMPUTADORA	18,850.00
5150100108-33	COMPUTADORA	13,026.80
5150100108-330	COMPUTADORA	18,850.00
5150100108-331	COMPUTADORA	18,850.00
5150100108-332	COMPUTADORA	18,850.00
5150100108-333	COMPUTADORA	18,850.00
5150100108-334	COMPUTADORA	18,850.00
5150100108-335	COMPUTADORA	18,850.00
5150100108-336	COMPUTADORA	18,850.00
5150100108-337	COMPUTADORA	18,850.00
5150100108-338	COMPUTADORA	18,850.00
5150100108-339	COMPUTADORA	18,850.00
5150100108-34	COMPUTADORA	13,026.80
5150100108-340	COMPUTADORA	18,850.00
5150100108-341	COMPUTADORA	18,850.00
5150100108-342	COMPUTADORA	18,850.00
5150100108-343	COMPUTADORA	18,850.00
5150100108-344	COMPUTADORA	18,850.00
5150100108-345	COMPUTADORA	18,850.00
5150100108-346	COMPUTADORA	18,850.00
5150100108-347	COMPUTADORA	18,850.00
5150100108-348	COMPUTADORA	18,850.00
5150100108-349	COMPUTADORA	18,850.00
5150100108-35	COMPUTADORA	13,026.80
5150100108-350	COMPUTADORA	18,850.00
5150100108-351	COMPUTADORA	18,850.00
5150100108-352	COMPUTADORA	18,850.00
5150100108-353	COMPUTADORA	18,850.00
5150100108-354	COMPUTADORA	18,850.00
5150100108-355	COMPUTADORA	18,850.00
5150100108-356	COMPUTADORA	18,850.00
5150100108-357	COMPUTADORA	18,850.00
5150100108-358	COMPUTADORA	18,850.00
5150100108-359	COMPUTADORA	18,850.00
5150100108-36	COMPUTADORA	13,026.80
5150100108-360	COMPUTADORA	18,850.00
5150100108-361	COMPUTADORA	18,850.00
5150100108-362	COMPUTADORA	18,850.00
5150100108-363	COMPUTADORA	18,850.00
5150100108-364	COMPUTADORA	18,850.00
5150100108-365	COMPUTADORA	18,850.00
5150100108-366	COMPUTADORA	18,850.00
5150100108-367	COMPUTADORA	18,850.00
5150100108-37	COMPUTADORA	13,026.80
5150100108-38	COMPUTADORA	13,026.80
5150100108-39	COMPUTADORA	13,026.80
5150100108-40	COMPUTADORA	13,026.80
5150100108-41	COMPUTADORA	13,026.80
5150100108-42	COMPUTADORA	13,026.80
5150100108-43	COMPUTADORA	13,026.80
5150100108-44	COMPUTADORA	13,026.80
5150100108-45	COMPUTADORA	-
5150100108-46	COMPUTADORA	-
5150100108-47	COMPUTADORA	-
5150100108-48	COMPUTADORA	-
5150100108-49	COMPUTADORA	-
5150100108-5	COMPUTADORA	13,026.80
5150100108-50	COMPUTADORA	-
5150100108-51	COMPUTADORA	-
5150100108-52	COMPUTADORA	-
5150100108-53	COMPUTADORA	-
5150100108-54	COMPUTADORA	-
5150100108-55	COMPUTADORA	-
5150100108-56	COMPUTADORA	-
5150100108-57	COMPUTADORA	-
5150100108-58	COMPUTADORA	-
5150100108-59	COMPUTADORA	-
5150100108-6	COMPUTADORA	13,026.80
5150100108-60	COMPUTADORA	-
5150100108-61	COMPUTADORA	-
5150100108-62	COMPUTADORA	-

5150100108-63	COMPUTADORA	-
5150100108-64	COMPUTADORA	-
5150100108-65	COMPUTADORA	-
5150100108-66	COMPUTADORA	-
5150100108-67	COMPUTADORA	-
5150100108-68	COMPUTADORA	-
5150100108-69	COMPUTADORA	-
5150100108-7	COMPUTADORA	13,026.80
5150100108-70	COMPUTADORA	-
5150100108-71	COMPUTADORA	-
5150100108-72	COMPUTADORA	-
5150100108-73	COMPUTADORA	-
5150100108-74	COMPUTADORA	-
5150100108-75	COMPUTADORA	-
5150100108-76	COMPUTADORA	-
5150100108-77	COMPUTADORA	-
5150100108-78	COMPUTADORA	-
5150100108-79	COMPUTADORA	-
5150100108-8	COMPUTADORA	13,026.80
5150100108-80	COMPUTADORA	-
5150100108-81	COMPUTADORA	-
5150100108-82	COMPUTADORA	-
5150100108-83	COMPUTADORA	-
5150100108-84	COMPUTADORA	-
5150100108-85	COMPUTADORA	-
5150100108-86	COMPUTADORA	-
5150100108-87	COMPUTADORA	-
5150100108-88	COMPUTADORA	-
5150100108-89	COMPUTADORA	-
5150100108-9	COMPUTADORA	13,026.80
5150100108-90	COMPUTADORA	-
5150100108-91	COMPUTADORA	-
5150100108-92	COMPUTADORA	-
5150100108-93	COMPUTADORA	-
5150100108-94	COMPUTADORA	-
5150100108-95	COMPUTADORA	-
5150100108-96	COMPUTADORA	-
5150100108-97	COMPUTADORA	-
5150100108-98	COMPUTADORA	-
5150100108-99	COMPUTADORA	-
5150100110-1	ESCRITORIO	3,895.22
5150100110-2	ESCRITORIO	3,895.22
5150100110-3	ESCRITORIO	3,895.22
5150100110-4	ESCRITORIO	3,895.22
5150100110-5	ESCRITORIO	3,895.22
5150100111-1	SILLA SECRETARIAL	1,358.60
5150100111-10	SILLA SECRETARIAL	1,358.60
5150100111-2	SILLA SECRETARIAL	1,358.60
5150100111-3	SILLA SECRETARIAL	1,358.60
5150100111-4	SILLA SECRETARIAL	1,358.60
5150100111-5	SILLA SECRETARIAL	1,358.60
5150100111-6	SILLA SECRETARIAL	1,358.60
5150100111-7	SILLA SECRETARIAL	1,358.60
5150100111-8	SILLA SECRETARIAL	1,358.60
5150100111-9	SILLA SECRETARIAL	1,358.60
5150100112-1	COMPUTADORA PORTATIL	8,578.20
5150100112-2	COMPUTADORA PORTATIL	4,812.84
5150100112-3	COMPUTADORA PORTATIL	10,300.80
5150100112-4	COMPUTADORA PORTATIL	10,300.80
5190100022-1	TELEVISION	-
5190100022-10	TELEVISION	-
5190100022-11	TELEVISION	-
5190100022-12	TELEVISION	-
5190100022-13	TELEVISION	-
5190100022-14	TELEVISION	-
5190100022-2	TELEVISION	-
5190100022-3	TELEVISION	-
5190100022-4	TELEVISION	-
5190100022-5	TELEVISION	-
5190100022-6	TELEVISION	-
5190100022-7	TELEVISION	-
5190100022-8	TELEVISION	-
5190100022-9	TELEVISION	-
5190100027-1	ARCO DE SEGURIDAD Y CONTEO DE ACCESO	862,000.00
5190100040-1	EXTINGUIDOR	-

5190100040-10	EXTINGUIDOR	-
5190100040-11	EXTINGUIDOR	-
5190100040-12	EXTINGUIDOR	-
5190100040-13	EXTINGUIDOR	-
5190100040-14	EXTINGUIDOR	-
5190100040-15	EXTINGUIDOR	-
5190100040-16	EXTINGUIDOR	-
5190100040-17	EXTINGUIDOR	-
5190100040-18	EXTINGUIDOR	-
5190100040-19	EXTINGUIDOR	-
5190100040-2	EXTINGUIDOR	-
5190100040-20	EXTINGUIDOR	-
5190100040-21	EXTINGUIDOR	2,000.00
5190100040-22	EXTINGUIDOR	2,000.00
5190100040-23	EXTINGUIDOR	2,000.00
5190100040-24	EXTINGUIDOR	2,000.00
5190100040-25	EXTINGUIDOR	2,000.00
5190100040-26	EXTINGUIDOR	2,000.00
5190100040-27	EXTINGUIDOR	2,000.00
5190100040-28	EXTINGUIDOR	2,000.00
5190100040-29	EXTINGUIDOR	2,000.00
5190100040-3	EXTINGUIDOR	-
5190100040-30	EXTINGUIDOR	2,000.00
5190100040-31	EXTINGUIDOR	2,000.00
5190100040-32	EXTINGUIDOR	2,000.00
5190100040-33	EXTINGUIDOR	2,000.00
5190100040-34	EXTINGUIDOR	2,000.00
5190100040-35	EXTINGUIDOR	892.04
5190100040-36	EXTINGUIDOR	892.04
5190100040-37	EXTINGUIDOR	892.04
5190100040-38	EXTINGUIDOR	892.04
5190100040-39	EXTINGUIDOR	892.04
5190100040-4	EXTINGUIDOR	-
5190100040-40	EXTINGUIDOR	892.04
5190100040-41	EXTINGUIDOR	892.04
5190100040-42	EXTINGUIDOR	892.04
5190100040-43	EXTINGUIDOR	892.04
5190100040-44	EXTINGUIDOR	892.04
5190100040-45	EXTINGUIDOR	3,010.20
5190100040-46	EXTINGUIDOR	3,010.20
5190100040-5	EXTINGUIDOR	-
5190100040-6	EXTINGUIDOR	-
5190100040-7	EXTINGUIDOR	-
5190100040-8	EXTINGUIDOR	-
5190100040-9	EXTINGUIDOR	-
5190100120-1	BALANZA ELECTRO ANALITICA	27,281.03
5190100155-1	CONSOLA CONMUTADOR	268,690.75
5190100277-1	EQUIPO DE ADMINISTRACION	9,735.82
5190100279-2	Impresora de etiquetas para Activo fijo	3,500.00
5190100279-3	Impresora de etiquetas para Activo fijo	3,500.00
5190100279-4	Impresora de etiquetas para Activo fijo	3,500.00
5190100279-5	Impresora de etiquetas para Activo fijo	10,892.40
5190100280-1	CONMUTADOR UNIDAD DE EXPANCIION	17,399.00
5210100029-1	VIDEOPROYECTOR 2	7,538.19
5210100029-2	VIDEOPROYECTOR 2	7,538.19
5210100029-3	VIDEOPROYECTOR 2	7,538.19
5210100029-4	VIDEOPROYECTOR 2	7,538.19
5210100029-5	VIDEOPROYECTOR 2	7,538.19
5210100029-6	VIDEOPROYECTOR 2	7,538.19
5210100029-7	VIDEOPROYECTOR 2	7,538.19
5210100029-8	VIDEOPROYECTOR 2	7,992.40
5210100029-9	VIDEOPROYECTOR 2	7,992.40
5230100022-1	CAMARA FOTOGRAFICA DIGITAL	15,544.00
5290100002-1	BAFLE	2,590.00
5290100003-10	BARRA PARA CONVERSION A PIZARRON INTERACTIVO	3,446.35
5290100003-11	BARRA PARA CONVERSION A PIZARRON INTERACTIVO	3,446.35
5290100003-12	BARRA PARA CONVERSION A PIZARRON INTERACTIVO	3,446.35
5290100003-13	BARRA PARA CONVERSION A PIZARRON INTERACTIVO	3,446.35
5290100003-14	BARRA PARA CONVERSION A PIZARRON INTERACTIVO	3,446.35
5290100003-2	BARRA PARA CONVERSION A PIZARRON INTERACTIVO	1,218.00
5290100003-3	BARRA PARA CONVERSION A PIZARRON INTERACTIVO	1,218.00
5290100003-4	BARRA PARA CONVERSION A PIZARRON INTERACTIVO	1,218.00
5290100003-5	BARRA PARA CONVERSION A PIZARRON INTERACTIVO	1,218.00
5290100003-6	BARRA PARA CONVERSION A PIZARRON INTERACTIVO	3,446.35
5290100003-7	BARRA PARA CONVERSION A PIZARRON INTERACTIVO	3,446.35

529010003-8	BARRA PARA CONVERSION A PIZARRON INTERACTIVO	3,446.35
529010003-9	BARRA PARA CONVERSION A PIZARRON INTERACTIVO	3,446.35
5290100025-1	OTRO MOBILIARIO Y EQUIPO EDUCACIONAL Y RECREATIVO	7,946.00
5290100025-2	OTRO MOBILIARIO Y EQUIPO EDUCACIONAL Y RECREATIVO	7,946.00
5290100026-1	MESA BANCO DERECHO	-
5290100026-10	MESA BANCO DERECHO	-
5290100026-100	MESA BANCO DERECHO	-
5290100026-101	MESA BANCO DERECHO	-
5290100026-102	MESA BANCO DERECHO	-
5290100026-103	MESA BANCO DERECHO	-
5290100026-104	MESA BANCO DERECHO	-
5290100026-105	MESA BANCO DERECHO	-
5290100026-106	MESA BANCO DERECHO	-
5290100026-107	MESA BANCO DERECHO	-
5290100026-108	MESA BANCO DERECHO	-
5290100026-109	MESA BANCO DERECHO	-
5290100026-11	MESA BANCO DERECHO	-
5290100026-110	MESA BANCO DERECHO	-
5290100026-111	MESA BANCO DERECHO	-
5290100026-112	MESA BANCO DERECHO	-
5290100026-113	MESA BANCO DERECHO	-
5290100026-114	MESA BANCO DERECHO	-
5290100026-115	MESA BANCO DERECHO	-
5290100026-116	MESA BANCO DERECHO	-
5290100026-117	MESA BANCO DERECHO	-
5290100026-118	MESA BANCO DERECHO	-
5290100026-119	MESA BANCO DERECHO	-
5290100026-12	MESA BANCO DERECHO	-
5290100026-120	MESA BANCO DERECHO	-
5290100026-121	MESA BANCO DERECHO	-
5290100026-122	MESA BANCO DERECHO	-
5290100026-123	MESA BANCO DERECHO	-
5290100026-124	MESA BANCO DERECHO	-
5290100026-125	MESA BANCO DERECHO	-
5290100026-126	MESA BANCO DERECHO	-
5290100026-127	MESA BANCO DERECHO	-
5290100026-128	MESA BANCO DERECHO	-
5290100026-129	MESA BANCO DERECHO	-
5290100026-13	MESA BANCO DERECHO	-
5290100026-130	MESA BANCO DERECHO	-
5290100026-131	MESA BANCO DERECHO	-
5290100026-132	MESA BANCO DERECHO	-
5290100026-133	MESA BANCO DERECHO	-
5290100026-134	MESA BANCO DERECHO	-
5290100026-135	MESA BANCO DERECHO	-
5290100026-136	MESA BANCO DERECHO	-
5290100026-137	MESA BANCO DERECHO	-
5290100026-138	MESA BANCO DERECHO	-
5290100026-139	MESA BANCO DERECHO	-
5290100026-14	MESA BANCO DERECHO	-
5290100026-140	MESA BANCO DERECHO	-
5290100026-141	MESA BANCO DERECHO	-
5290100026-142	MESA BANCO DERECHO	-
5290100026-143	MESA BANCO DERECHO	-
5290100026-144	MESA BANCO DERECHO	-
5290100026-145	MESA BANCO DERECHO	-
5290100026-146	MESA BANCO DERECHO	-
5290100026-147	MESA BANCO DERECHO	-
5290100026-148	MESA BANCO DERECHO	-
5290100026-149	MESA BANCO DERECHO	-
5290100026-15	MESA BANCO DERECHO	-
5290100026-150	MESA BANCO DERECHO	-
5290100026-151	MESA BANCO DERECHO	-
5290100026-152	MESA BANCO DERECHO	-
5290100026-153	MESA BANCO DERECHO	-
5290100026-154	MESA BANCO DERECHO	-
5290100026-155	MESA BANCO DERECHO	-
5290100026-156	MESA BANCO DERECHO	-
5290100026-157	MESA BANCO DERECHO	-
5290100026-158	MESA BANCO DERECHO	-
5290100026-159	MESA BANCO DERECHO	-
5290100026-16	MESA BANCO DERECHO	-
5290100026-160	MESA BANCO DERECHO	-
5290100026-161	MESA BANCO DERECHO	-
5290100026-162	MESA BANCO DERECHO	-

5290100027-75	PUPITRE METALICO Y MADERA CON PALETA	661.20
5290100027-76	PUPITRE METALICO Y MADERA CON PALETA	661.20
5290100027-77	PUPITRE METALICO Y MADERA CON PALETA	661.20
5290100027-78	PUPITRE METALICO Y MADERA CON PALETA	661.20
5290100027-79	PUPITRE METALICO Y MADERA CON PALETA	661.20
5290100027-8	PUPITRE METALICO Y MADERA CON PALETA	371.20
5290100027-80	PUPITRE METALICO Y MADERA CON PALETA	661.20
5290100027-81	PUPITRE METALICO Y MADERA CON PALETA	661.20
5290100027-82	PUPITRE METALICO Y MADERA CON PALETA	661.20
5290100027-83	PUPITRE METALICO Y MADERA CON PALETA	661.20
5290100027-84	PUPITRE METALICO Y MADERA CON PALETA	661.20
5290100027-85	PUPITRE METALICO Y MADERA CON PALETA	661.20
5290100027-86	PUPITRE METALICO Y MADERA CON PALETA	661.20
5290100027-87	PUPITRE METALICO Y MADERA CON PALETA	661.20
5290100027-88	PUPITRE METALICO Y MADERA CON PALETA	661.20
5290100027-89	PUPITRE METALICO Y MADERA CON PALETA	661.20
5290100027-9	PUPITRE METALICO Y MADERA CON PALETA	371.20
5290100027-90	PUPITRE METALICO Y MADERA CON PALETA	661.20
5290100027-91	PUPITRE METALICO Y MADERA CON PALETA	661.20
5290100027-92	PUPITRE METALICO Y MADERA CON PALETA	661.20
5290100027-93	PUPITRE METALICO Y MADERA CON PALETA	661.20
5290100027-94	PUPITRE METALICO Y MADERA CON PALETA	661.20
5290100027-95	PUPITRE METALICO Y MADERA CON PALETA	661.20
5290100027-96	PUPITRE METALICO Y MADERA CON PALETA	661.20
5290100027-97	PUPITRE METALICO Y MADERA CON PALETA	661.20
5290100027-98	PUPITRE METALICO Y MADERA CON PALETA	661.20
5290100027-99	PUPITRE METALICO Y MADERA CON PALETA	661.20
5290100030-1	MESA BANCO IZQUIERDO	-
5290100030-10	MESA BANCO IZQUIERDO	-
5290100030-11	MESA BANCO IZQUIERDO	-
5290100030-12	MESA BANCO IZQUIERDO	-
5290100030-13	MESA BANCO IZQUIERDO	-
5290100030-14	MESA BANCO IZQUIERDO	-
5290100030-15	MESA BANCO IZQUIERDO	-
5290100030-16	MESA BANCO IZQUIERDO	-
5290100030-17	MESA BANCO IZQUIERDO	-
5290100030-18	MESA BANCO IZQUIERDO	-
5290100030-19	MESA BANCO IZQUIERDO	-
5290100030-2	MESA BANCO IZQUIERDO	-
5290100030-20	MESA BANCO IZQUIERDO	-
5290100030-3	MESA BANCO IZQUIERDO	-
5290100030-4	MESA BANCO IZQUIERDO	-
5290100030-5	MESA BANCO IZQUIERDO	-
5290100030-6	MESA BANCO IZQUIERDO	-
5290100030-7	MESA BANCO IZQUIERDO	-
5290100030-8	MESA BANCO IZQUIERDO	-
5290100030-9	MESA BANCO IZQUIERDO	-
5290100036-1	SILLA	501.12
5290100036-10	SILLA	501.12
5290100036-11	SILLA	501.12
5290100036-12	SILLA	501.12
5290100036-13	SILLA	501.12
5290100036-14	SILLA	501.12
5290100036-15	SILLA	501.12
5290100036-16	SILLA	501.12
5290100036-17	SILLA	501.12
5290100036-18	SILLA	501.12
5290100036-19	SILLA	501.12
5290100036-2	SILLA	501.12
5290100036-20	SILLA	501.12
5290100036-3	SILLA	501.12
5290100036-4	SILLA	501.12
5290100036-5	SILLA	501.12
5290100036-6	SILLA	501.12
5290100036-7	SILLA	501.12
5290100036-8	SILLA	501.12
5290100036-9	SILLA	501.12
5290100037-1	PINTARRON	1,218.00
5290100038-1	CONTRABAJO ESPAÑOLA	4,789.99
5290100039-1	CONSOLA SENSEY	4,890.00
5310100010-1	BALANZA GRANATARIA (ELECTRONICA)	7,429.51
5310100026-1	CAMPANA DE BIOSEGURIDAD	-
5310100026-2	CAMPANA DE BIOSEGURIDAD	111,905.88
5310100076-1	MEDIDOR DE PARAMETROS MULTIPLES DE LABORATORIO	51,716.15
5310100076-2	MEDIDOR DE PARAMETROS MULTIPLES DE LABORATORIO	51,716.15

5310100076-3	MEDIDOR DE PARAMETROS MULTIPLES DE LABORATORIO	35,681.31
5310100076-4	MEDIDOR DE PARAMETROS MULTIPLES DE LABORATORIO	35,681.31
5310100141-1	BAÑO MARIA (ELECTRICO)	12,905.00
5310100141-2	BAÑO MARIA (ELECTRICO)	61,042.10
5310100141-3	BAÑO MARIA (ELECTRICO)	61,042.10
5310100141-4	BAÑO MARIA (ELECTRICO)	12,905.00
5310100248-1	HORNO SECADO Y ESTERILIZACION	32,041.45
5310100249-1	INCUBADORA	13,653.54
5310100370-1	BALANZA ANALITICA	11,513.00
5310100372-1	BOMBA DE VACIO	9,547.67
5310100372-2	BOMBA DE VACIO	9,547.67
5310100372-3	BOMBA DE VACIO	9,547.67
5310100373-1	CONGELADOR	10,999.70
5310100374-1	CENTRIFUGA	120,385.07
5310100375-1	MUFLA	17,737.13
5310100376-1	PROYECTOR	68,602.40
5310100376-2	PROYECTOR	68,602.40
5310100377-1	ESPECTROFOTOMETRO	56,194.11
5310100378-1	PARRILLA DE CALENTAMIENTO	7,569.00
5310100378-10	PARRILLA DE CALENTAMIENTO	1,087.50
5310100378-11	PARRILLA DE CALENTAMIENTO	1,087.50
5310100378-12	PARRILLA DE CALENTAMIENTO	1,087.50
5310100378-2	PARRILLA DE CALENTAMIENTO	7,569.00
5310100378-3	PARRILLA DE CALENTAMIENTO	7,569.00
5310100378-4	PARRILLA DE CALENTAMIENTO	7,569.00
5310100378-5	PARRILLA DE CALENTAMIENTO	7,569.00
5310100378-6	PARRILLA DE CALENTAMIENTO	7,569.00
5310100378-7	PARRILLA DE CALENTAMIENTO	1,087.50
5310100378-8	PARRILLA DE CALENTAMIENTO	1,087.50
5310100378-9	PARRILLA DE CALENTAMIENTO	1,087.50
5310100379-1	AGITADOR DE PRUEBAS	38,120.50
5310100380-1	MICROSCOPIO	1,978.41
5310100380-2	MICROSCOPIO	1,978.41
5310100380-3	MICROSCOPIO	1,978.41
5310100380-4	MICROSCOPIO	1,978.41
5310100380-5	MICROSCOPIO	1,978.41
5310100380-6	MICROSCOPIO	1,978.41
5310100380-7	MICROSCOPIO	1,978.41
5310100381-1	MICROCENTRIFUGA	7,131.15
5310100382-1	ESPECTOFOTOMETRO	56,194.11
5310100383-1	CAMARA DE ELECTROFORESIS	32,257.58
5410400001-1	VEHICULOS Y EQUIPO TERRESTRE DESTINADOS A SERVICIOS ADMINISTRATIVOS.	149,656.00
5410400001-2	VEHICULOS Y EQUIPO TERRESTRE DESTINADOS A SERVICIOS ADMINISTRATIVOS.	419,900.00
5410400001-3	VEHICULOS Y EQUIPO TERRESTRE DESTINADOS A SERVICIOS ADMINISTRATIVOS.	409,150.00
5410400001-4	VEHICULOS Y EQUIPO TERRESTRE DESTINADOS A SERVICIOS ADMINISTRATIVOS.	280,672.00
5620100081-1	BOMBA SUMERGIBLE	7,308.00
5620100197-1	EQUIPO HIDRONEUMATICO	3,350.00
5620100340-1	PLANTAS GENERADORAS DE CORRIENTE ALTERNA MOVILES DE GASOLINA	15,999.00
5620100472-1	MAQUINAS DESPACHADORAS	4,350.00
5620100472-2	MAQUINAS DESPACHADORAS	4,350.00
5640100002-1	MINISPLIT 3 TONELADAS	31,661.81
5640100002-2	MINISPLIT 3 TONELADAS	31,661.82
5640100002-3	MINISPLIT 3 TONELADAS	37,424.05
5640100002-4	MINISPLIT 3 TONELADAS	37,424.05
5640100002-5	MINISPLIT 3 TONELADAS	37,424.05
5640100002-6	MINISPLIT 3 TONELADAS	37,424.05
5640100002-7	MINISPLIT 3 TONELADAS	37,424.05
5640100002-8	MINISPLIT 3 TONELADAS	37,424.05
5640100002-9	MINISPLIT 3 TONELADAS	37,424.05
5660100166-1	ENFRIADOR Y CALENTADOR DE AGUA	-
5660100166-2	ENFRIADOR Y CALENTADOR DE AGUA	-
5660100166-3	ENFRIADOR Y CALENTADOR DE AGUA	-
5660100166-4	ENFRIADOR Y CALENTADOR DE AGUA	-
5690300002-1	HIDROLAVADORA	4,129.60
5690300003-1	DESBROZADORA	5,257.12
5910100001-1	SOFTWARE	33,628.40
5910100001-2	SOFTWARE	111,360.00
5910100001-3	SOFTWARE	30,000.00
5910100001-4	SOFTWARE	233,200.02
5910100001-5	SOFTWARE	233,200.02
5910100001-6	SOFTWARE	255,200.02
5930100002-1	MARCA UPRL	8,015.58
5930100002-2	MARCA UPRL	2,851.04
TOTAL		7,889,011.20


Depreciaciones - 3,252,039.19

Saldo Neto Activo Fijo	4,636,972.01
------------------------	--------------

Nota de Gestión Administrativa 17

"Bajo protesta de decir verdad declaramos que los Estados Financieros y sus notas, son razonablemente correctos y son responsabilidad del emisor"

Realizó


C.P. FERNANDO MARTÍNEZ DE AÑÓN
Director de Administración y Finanzas

Autorizó


DR. INDALICIO MEDINA HERNÁNDEZ
Rector

UNIVERSIDAD POLITÉCNICA DE LA REGIÓN LAGUNA
Esquemas bursátiles y Coberturas Financieras
Al 31 de Diciembre de 2018

La UNIVERSIDAD POLITÉCNICA DE LA REGIÓN LAGUNA no tiene esquemas bursátiles ni de coberturas Financieras al 31 de Diciembre de 2018

Nota de Gestión Administrativa 17

"Bajo protesta de decir verdad declaramos que los Estados Financieros y sus notas, son razonablemente correctos y son responsabilidad del emisor"

Realizó

C.P. FERNANDO MARTÍNEZ LEÑOS
Director de Administración y Finanzas

Autorizó

DR. INDALECIO MEDINA HERNÁNDEZ
Rector

UNIVERSIDAD POLITÉCNICA DE LA REGIÓN LAGUNA				
Formato del ejercicio y destino de gasto federalizado y reintegros				
Al 31 de Diciembre de 2018				
Programa o Fondo	Destino de los Recursos	Ejercicio		Reintegro
		DEVENGADO	PAGADO	
U006	SUELDOS BASE	517,625	517,625	
U006	PRIMA VACACIONAL Y DOMINICAL	257	257	
U006	GRATIFICACION DE FIN DE AÑO	1,099	1,099	
U006	APORTACIONES AL IMSS	153,912	57,203	
U006	APORTACIONES AL INFONAVIT	64,918	-	
U006	APORTACIONES AL SISTEMA DE AHORRO PARA EL RETIRO	25,967	-	
U006	OTRAS PRESTACIONES	10,519	10,519	
U006	MATERIALES Y UTILES DE OFICINA	59,100	59,100	
U006	OTROS MATERIALES Y UTILES DE OFICINA	3,718	3,718	
U006	MATERIALES Y UTILES PARA EL PROCESAMIENTO EN EQUIPOS Y BIENES INFORMATICOS	9,957	9,957	
U006	MATERIAL DE LIMPIEZA	25	25	
U006	PRODUCTOS ALIMENTICIOS PARA EL PERSONAL EN LAS INSTALACIONES DE LAS DEPENDENCIAS Y ENTIDADES	28,793	28,793	
U006	MATERIAL ELÉCTRICO Y ELECTRÓNICO	2,574	2,574	
U006	OTROS MATERIALES Y ARTÍCULOS DE CONSTRUCCIÓN Y REPARACIÓN	4,306	4,306	
U006	MATERIALES, ACCESORIOS Y SUMINISTROS MÉDICOS	24,088	24,088	
U006	MATERIALES, ACCESORIOS Y SUMINISTROS DE LABORATORIO	198	198	
U006	COMBUSTIBLES,LUBRICANTES Y ADITIVOS PARA VEHÍCULOS TERRESTRES , AÉREOS MARÍTIMOS, LACUSTRES Y FLUVIALES DESTINADOS A LA EJECUCIÓN DE PROGRAMAS DE SEGURIDAD PÚBLICA NACIONAL.	50,349	50,349	
U006	VESTUARIOS UNIFORMES Y BLANCOS	4,176	4,176	
U006	PRENDAS DE PROTECCIÓN PERSONAL	-	-	
U006	ARTICULOS DEPORTIVOS	12,231	12,231	
U006	REFACCIONES Y ACCESORIOS PARA EQUIPO DE COMPUTO	2,480	2,480	
U006	REFACCIONES Y ACCESORIOS MENORES DE EQUIPO DE TRANSPORTE	7,235	7,235	
U006	ENERGIA ELECTRICA	59,347	59,347	
U006	SERVICIO TELEFONICO CONVENCIONAL	6,658	6,658	
U006	ARRENDAMIENTO DE EQUIPO Y BIENES INFORMÁTICOS	4,640	4,640	
U006	SERVICIOS PARA CAPACITACION A SERVIDORES PUBLICOS	7,134	7,134	
U006	ESTUDIOS E INVESTIGACIONES	27,302	27,302	
U006	SUBCONTRATACION DE SERVICIOS CON TERCEROS	158,920	-	
U006	SERVICIOS BANCARIOS Y FINANCIEROS	244	244	
U006	COMISIONES POR VENTAS	1,267	1,267	
U006	MITO Y CONSERVACION DE VEHÍCULOS TERRESTRES, AÉREOS , MARÍTIMOS, LACUSTRES Y FLUVIALES	46,056	46,056	
U006	OTROS GASTOS DE PUBLICACION, DIFUSION E INFORMACION	17,614	17,614	
U006	GASTOS DE PROPAGANDA E IMAGEN	7,424	7,424	
U006	VIATICOS NACIONALES PARA SERVIDORES PÚBLICOS EN EL DESEMPEÑO DE FUNCIONES OFICIALES.	15,485	15,485	
U006	IMPUESTO SOBRE NOMINAS	20,345	20,345	
U006	GASTOS DE LAS COMISIONES INTERNACIONALES DE LIMITES Y AGUAS	1,833	1,833	
U006	CUOTAS Y SUSCRIPCIONES	38,120	38,120	
U006	EQUIPO DE ADMINISTRACION	9,736	9,736	
U006	MAQUINARIA Y EQUIPO INDUSTRIAL	23,307	23,307	

Nota de Gestión Administrativa 17

"Bajo protesta de decir verdad declaramos que los Estados Financieros y sus notas, son razonablemente correctos y son responsabilidad del emisor"

Realizo

C.P. FERNANDO MARTÍNEZ LEAÑOS
 Director de Administración y Finanzas

Autorizo

DR. INDALECIO MEDINA HERNÁNDEZ
 Rector

Gobierno del Estado



Coahuila de Zaragoza



¡Fuerte, Coahuila)es!



UNIVERSIDAD POLITÉCNICA DE LA REGIÓN LAGUNA

Informe sobre la situación que guardan los Contratos de Proyectos para Prestación de Servicios
Al 31 de Diciembre de 2018

Exclusivo para la Secretaría de Finanzas del Gobierno del Estado de Coahuila de Zaragoza

Nota de Gestión Administrativa 17

"Bajo protesta de decir verdad declaramos que los Estados Financieros y sus notas, son razonablemente correctos y son responsabilidad del emisor"

Realizó

C.P. FERNANDO MARTÍNEZ LEÑOS
Director de Administración y Finanzas

Autorizó

DR. INDALECIO MEDINA HERNÁNDEZ
Rector


UNIVERSIDAD POLITÉCNICA DE LA REGIÓN LAGUNA
 Relación de cuentas bancarias productivas
 Al 31 de Diciembre de 2018

CUENTA CONTABLE	NO. DE CUENTA	BANCO
1112-01-003	102393034	BVA BANCOMER, S.A
1112-01-006	111382756	BVA BANCOMER, S.A
1112-01-007	111382462	BVA BANCOMER, S.A
1112-01-008	0111905732	BVA BANCOMER
1112-02-001	5882838	BANCO NACIONAL DE MEXICO, S. A.
1112-02-002	7622256	BANCO NACIONAL DE MEXICO, S. A.
1112-02-003	7832595	BANCO NACIONAL DE MEXICO, S. A.
1112-02-005	70114965616	BANCO NACIONAL DE MEXICO, S. A.
1112-02-006	4965624	BANCO NACIONAL DE MEXICO, S. A.

Nota de Gestión Administrativa 17


"Bajo protesta de decir verdad declaramos que los Estados Financieros y sus notas, son razonablemente correctos y son responsabilidad del emisor"

Realizó



C.P. FERNANDO MARTÍNEZ LEÑOS
 Director de Administración y Finanzas

Autorizó



DR. INDALECIO MEDINA HERNÁNDEZ
 Rector



CONCILIACIÓN BANCARIA
BANAMEX 7008 7832595
DICIEMBRE 2018

Saldo en Bancos

10,001.63

Saldo en Libros

10,001.63

Menos:

Cheques en tránsito

No.	Fecha	Beneficiario	Importe

Saldo Final

10,001.63

10,001.63

DIFERENCIA -

Realizó
C.P. FERNANDO MARTINEZ LEAÑOS



CONCILIACIÓN BANCARIA
BANAMEX 7008 5882838
DICIEMBRE 2018

Saldo en Bancos

-

Saldo en Libros

-

Menos:

Cheques en tránsito

No.	Fecha	Beneficiario	Importe

Saldo Final

-

-

DIFERENCIA

-

Realizó

C.P. FERNANDO MARTINEZ LEAÑOS



CONCILIACIÓN BANCARIA
BANAMEX INVERSIÓN 2196
DICIEMBRE 2018

Saldo en Bancos

Saldo en Libros

Menos:

Cheques en tránsito

No.	Fecha	Beneficiario	Importe

MÁS

Saldo Final

DIFERENCIA

Realizó

C.P. FERNANDO MARTINEZ LEAÑOS



CONCILIACIÓN BANCARIA
BANAMEX 7008 7622256
DICIEMBRE 2018

Saldo en Bancos

-

Saldo en Libros

-

Menos:

Cheques en tránsito

No.	Fecha	Beneficiario	Importe

Saldo Final

-

-

DIFERENCIA

-

Realizó

C.P. FERNANDO MARTINEZ LEANOS



CONCILIACIÓN BANCARIA
BANCOMER 0102393034
DICIEMBRE 2018

Saldo en Bancos

296,491.47

Saldo en Libros

296,491.47

Menos:

Cheques en tránsito

No.	Fecha	Beneficiario	Importe

Saldo Final

296,491.47

296,491.47

DIFERENCIA -

Realizó
C.P. FERNANDO MARTINEZ LEAÑOS



CONCILIACIÓN BANCARIA
 BBVA BANCOMER FONDOS DE INVERSIÓN 01022393034
 DICIEMBRE 2018

Saldo en Bancos

-

Saldo en Libros

-

Menos:

Cheques en tránsito

No.	Fecha	Beneficiario	Importe

MÁS

Saldo Final

-

-

DIFERENCIA

-

Realizó

C.P. FERNANDO MARTÍNEZ LEAÑOS



CONCILIACIÓN BANCARIA
BANCOMER 0111905732
DICIEMBRE 2018

Saldo en Bancos

-

Saldo en Libros

-

Menos:

Cheques en tránsito

No.	Fecha	Beneficiario	Importe

Saldo Final

-

-

DIFERENCIA

-

Realizó

C.P. FERNANDO MARTINEZ LEAÑOS



CONCILIACIÓN BANCARIA
BANCOMER 0111382756
DICIEMBRE 2018

Saldo en Bancos

387,530.76

Menos:

Cheques en tránsito

No.	Fecha	Beneficiario	Importe

Saldo Final

387,530.76

Saldo en Libros

387,530.76

387,530.76

DIFERENCIA

Realizó

C.P. FERNANDO MARTINEZ LEAÑOS



CONCILIACIÓN BANCARIA
BANCOMER 0111382462
DICIEMBRE 2018

Saldo en Bancos

59,666.46

Saldo en Libros

59,666.46

Menos:

Cheques en tránsito

No.	Fecha	Beneficiario	Importe

Saldo Final

59,666.46

59,666.46

DIFERENCIA

Realizó

C.P. FERNANDO MARTINEZ LEAÑOS

Ente Público: Universidad Politecnica de la Region Laguna de Coahuila

Periodo: 4to Trimestre 2018

Tipo de Acuse: Normal

Fecha de recepción: 2019/01/22

Hora de recepción: 14:48:33

La Auditoría Superior del Estado de Coahuila, se da por enterada de la recepción de la información digital presentada por el ente público, por tal motivo no se le exime la responsabilidad de presentarla de forma impresa.

Informacion Requerida	Cumple/Incumple
1.1 Estado de Situación Financiera	✓
1.2 Estado de Actividades Trimestral	✓
1.15 Estado de Actividades Acumulado	✓
1.3 Estado de Variación en la Hacienda Pública	✓
1.4 Estado de Cambios en la Situación Financiera	✓
1.5 Estado de Flujos de Efectivo	✓
1.6 Estado Analítico del Activo	✓
1.7 Estado Analítico de la Deuda y Otros Pasivos	✓
1.8 Informe sobre Pasivos Contingentes	✓
1.9 Notas de Desglose a los Estados Financieros	✓
1.10 Notas de Memoria	✓
1.11 Notas de Gestión Administrativa a los Estados Financieros	✓
1.12 Balanza de Comprobación Trimestral	✓
1.16 Balanza de Comprobación Acumulada	✓
1.13 Dictamen de Auditoría Independiente	✓
2.1 Estado Analítico de Ingresos - CE	✓
2.2 Estado Analítico de Ingresos - CFF	✓
2.3 Estado Analítico de Ingresos - CRI	✓
2.4 Estado Analítico del Ejercicio del Presupuesto de Egresos - CA	✓
2.5 Estado Analítico del Ejercicio del Presupuesto de Egresos - CE	✓
2.6 Estado Analítico del Ejercicio del Presupuesto de Egresos - COG	✓

Informacion Requerida	Cumple/Incumple
2.7 Estado Analítico del Ejercicio del Presupuesto de Egresos - CFG	✓
2.8 Endeudamiento Neto	✓
2.9 Intereses de la Deuda	✓
2.10 Indicadores de Postura Fiscal (Flujo de Fondos)	✓
3.1 Gasto por Categoría Programática	✓
3.2 Programas y Proyectos de Inversión	✓
3.3 Indicadores de Resultados	✓
3.4 El cumplimiento de los objetivos proyectados en los programas	✓
3.5 Los Resultados de la Evaluación del Desempeño	✓
4.1 Relación de Bienes Muebles que componen su patrimonio	✓
4.2 Relación de Bienes Inmuebles que componen su patrimonio	✓
4.3 Reporte de Esquemas Bursátiles y Coberturas Financieras	✓
4.4 Formato del Ejercicio y Destino del Gasto Federalizado y Reintegros	✓
4.6 El IAGF en archivo digital en formato PDF	✓
4.7 Carátulas de Conciliaciones Bancarias	✓
5.1 Estado de Situación Financiera Detallado - LDF	✓
5.2 Informe Analítico de la Deuda Pública y Otros Pasivos - LDF	✓
5.3 Informe Analítico de Obligaciones Diferentes de Financiamientos - LDF	✓
5.4 Balance Presupuestario - LDF	✓
5.5 Estado Analítico de Ingresos Detallado - LDF	✓
5.6 Estado Analítico del Ejercicio del Presupuesto de Egresos Detallado - LDF COG	✓
5.7 Estado Analítico del Ejercicio del Presupuesto de Egresos Detallado - LDF CA	✓
5.8 Estado Analítico del Ejercicio del Presupuesto de Egresos Detallado - LDF CF	✓
5.9 Estado Analítico del Ejercicio del Presupuesto de Egresos Detallado - LDF CSPC	✓
5.10 Reporte de las acciones	✓



Informacion Requerida	Cumple/Incumple
5.11 Informar la fuente de los ingresos con la que se haya pagado el nuevo gasto	✓
5.12 La información relativa al cumplimiento de los convenios celebrados	✓

Cadena Original:

ID:::2664;;;Entidad:::Universidad_Politecnica_de_la_Region_Laguna_de_Coahuila;;;Estado:::Envio_al_congreso;;;Tipo_de_Acuse:::Normal;;;Fecha_de_Generacion:::2019-01-22_20:48:33.617848;;;Fecha_Inicial:::False;;;Fecha_Final:::False;;;Notas:::Envio_al_Congreso;;;Reportes:::90140---repcion_congreso***90141---repcion_congreso***90142---repcion_congreso***90143---repcion_congreso***90144---repcion_congreso***90145---repcion_congreso***90146---repcion_congreso***90147---repcion_congreso***90148---repcion_congreso***90149---repcion_congreso***90150---repcion_congreso***90151---repcion_congreso***90152---repcion_congreso***90153---repcion_congreso***90154---repcion_congreso***90155---repcion_congreso***90156---repcion_congreso***90157---repcion_congreso***90158---repcion_congreso***90159---repcion_congreso***90160---repcion_congreso***90161---repcion_congreso***90162---repcion_congreso***90163---repcion_congreso***90164---repcion_congreso***90165---repcion_congreso***90166---repcion_congreso***90167---repcion_congreso***90168---repcion_congreso***90169---repcion_congreso***90170---repcion_congreso***90171---repcion_congreso***90172---repcion_congreso***90173---repcion_congreso***90174---repcion_congreso***90175---repcion_congreso***90176---repcion_congreso***90177---repcion_congreso***90178---repcion_congreso***90179---repcion_congreso***90180---repcion_congreso***90181---repcion_congreso***90182---repcion_congreso***90183---repcion_congreso***90184---repcion_congreso***90185---repcion_congreso***90186---repcion_congreso***90187---repcion_congreso***



Sello Digital:

1f17a9236f1d8fff727cce6ab1a6d7eed8fa415f595da02024e9ef279ef969d370a32ae5169bbc59c394b3aa8287baa55f489d8e047ab079e15f5689fad0d941

Octubre - Diciembre

RFC	Nombre	Folio Fiscal	Tipo Solicitud	Número	Total	Fecha
Emitidos						
Folio de Operación 109595						
XAXX010101000	AL PÚBLICO EN GENERAL	30F24A0D-7309-40E3-A6A0-235A9F7FE29	:INTO DE DEVENI	I01140	500.00	05/10/2018
XAXX010101000	AL PÚBLICO EN GENERAL	6D1778B6-5F66-4228-8398-35E2C82FE995	:INTO DE DEVENI	I01140	500.00	05/10/2018
				Total (suma):	1,000.00	
Folio de Operación 117472						
XAXX010101000	REYES GALLARDO MARIA GUADALUPE	6865E84A-C5E9-4ADD-8340-2D794086A7C5	:INTO DE DEVENI	I01160	400.00	12/10/2018
				Total (suma):	400.00	
Folio de Operación 117484						
XAXX010101000	GOMEZ LOPEZ LUIS ANGEL	7EDD6380-68E6-48BF-ACFB-55588FD13974	:INTO DE DEVENI	I01159	1,800.00	12/10/2018
XAXX010101000	GOMEZ LOPEZ LUIS ANGEL	A2F55DB0-CD8A-4224-AA50-5C4D9280B4C5	:INTO DE DEVENI	I01159	1,800.00	12/10/2018
XAXX010101000	GOMEZ LOPEZ LUIS ANGEL	FC3B2520-2756-4822-8E05-A282D4DB2380	:INTO DE DEVENI	I01159	400.00	12/10/2018
				Total (suma):	4,000.00	
Folio de Operación 117490						
XAXX010101000	MEDINA PERALTA LEONEL	BC91CEE7-4243-4281-A78C-2FC324F966D3	:INTO DE DEVENI	I01158	800.00	11/10/2018
				Total (suma):	800.00	
Folio de Operación 117502						
XAXX010101000	CARLOS HERNANDEZ JOSE JESUS	8D288521-0AFE-45B9-836D-6F9F9FB6D434	:INTO DE DEVENI	I01157	80.00	11/10/2018
XAXX010101000	INFANTE GARCIA JOEL ENRIQUE	50ADE8B6-45DB-4663-BC9D-AE2FB713B637	:INTO DE DEVENI	I01157	80.00	11/10/2018
				Total (suma):	160.00	
Folio de Operación 117508						
XAXX010101000	CHAVARRIA SEGOVIA LIZETH BERENICE	3F4B99C0-C298-4031-B0DF-DBC5202B3303	:INTO DE DEVENI	I01156	1,400.00	15/10/2018
XAXX010101000	CHAVARRIA SEGOVIA LIZETH BERENICE	0528DF60-23BF-4436-95F8-BF250305BA82	:INTO DE DEVENI	I01156	100.00	15/10/2018
XAXX010101000	RIVERA TOVAR REMBRANDT KAREEM	29BC9646-758F-4007-9690-627B6E15F32E	:INTO DE DEVENI	I01156	80.00	15/10/2018
				Total (suma):	1,580.00	
Folio de Operación 117513						
XAXX010101000	ALCALA RAMIREZ ANA KAREN	798A449F-9B38-487C-8507-174506BDB002	:INTO DE DEVENI	I01155	400.00	09/10/2018
				Total (suma):	400.00	
Folio de Operación 117525						
XAXX010101000	MORALES ARELLANO EDUARDO	049BE03C-895A-4DC3-A8C4-0215EC3E6A66	:INTO DE DEVENI	I01153	2,200.00	11/10/2018
				Total (suma):	2,200.00	
Folio de Operación 117531						
XAXX010101000	GARCIA REY MANUEL ANTONIO	A217C911-C7C9-4EE4-84F3-2E5C4595ED86	:INTO DE DEVENI	I01152	2,200.00	18/10/2018
				Total (suma):	2,200.00	
Folio de Operación 117533						
XAXX010101000	GARCIA REY MANUEL ANTONIO	A217C911-C7C9-4EE4-84F3-2E5C4595ED86	:INTO DE DEVENI	I01152	2,200.00	18/10/2018
				Total (suma):	2,200.00	



Octubre - Diciembre

RFC	Nombre	Folio Fiscal	Tipo Solicitud	Número	Total	Fecha
XAXX010101000	PINALES GARCIA ELISA	8F4C3403-CDF2-4C17-A858-342DC4CC9ECA	:NTO DE DEVENI	101151	1,530.00	11/10/2018
XAXX010101000	INFANTE GARCIA JOEL ENRIQUE	4FB6E367-A0E4-4619-A0EC-5C8CA413D80C	:NTO DE DEVENI	101151	2,020.00	11/10/2018
				Total (suma):	3,550.00	
XAXX010101000	PALACIOS YAÑEZ NELLY	DF979482-A58E-4952-B55A-936A5D48EEB2	:NTO DE DEVENI	101150	2,200.00	05/10/2018
				Total (suma):	2,200.00	
XAXX010101000	CERDA BARBOSA KARINA NALLELY	F9AD2375-FEC6-48AA-AC8E-B02991EC16BD	:NTO DE DEVENI	101149	670.00	08/10/2018
				Total (suma):	670.00	
XAXX010101000	SALAS HERNANDEZ LUIS DAVID	44FB3ACC-E7BD-4DA9-80C3-3B55BCE0E264	:NTO DE DEVENI	101148	400.00	18/10/2018
XAXX010101000	HERNANDEZ MARTINEZ MARIA DE JESUS	5846AB48-71F9-4C85-8971-3A8F8126736D	:NTO DE DEVENI	101148	2,200.00	18/10/2018
				Total (suma):	2,600.00	
XAXX010101000	AGUILAR CISNEROS IRVIN FCO.	C1E66747-B638-434C-9CAD-58F890E5E117	:NTO DE DEVENI	101146	100.00	18/10/2018
XAXX010101000	AGUILAR CISNEROS IRVIN FCO.	AA1BEBDC-D0A3-4CFD-97DF-CCBF9ABF818C	:NTO DE DEVENI	101146	400.00	18/10/2018
				Total (suma):	500.00	
XAXX010101000	FLORES NUÑEZ IRASEMA MADELEY	0F665167-496F-4ED6-A820-C7DEB02F166F	:NTO DE DEVENI	101145	1,800.00	12/10/2018
XAXX010101000	REYES GALLARDO MARIA GUADALUPE	A015CA9B-8FB2-4621-B1D4-ED2895144AF4	:NTO DE DEVENI	101145	80.00	12/10/2018
				Total (suma):	1,880.00	
XAXX010101000	PALACIOS YAÑEZ NELLY	DE812D07-C01B-4501-AF17-0AEC100FF960	:NTO DE DEVENI	101144	100.00	09/10/2018
XAXX010101000	PUENTES CASTAÑEDA LOTAR BENJAMIN	C09C271B-F643-4A99-89EE-CEF2723F51A3	:NTO DE DEVENI	101144	400.00	09/10/2018
				Total (suma):	500.00	
XAXX010101000	MARIN LOPEZ SERGIO ANTONIO	31D438ED-7A91-44E1-9786-5D4EE944DB93	:NTO DE DEVENI	101142	400.00	05/10/2018
XAXX010101000	MARIN LOPEZ SERGIO ANTONIO	DAD703B8-33AC-43E5-8D70-C82D36920339	:NTO DE DEVENI	101142	100.00	05/10/2018
XAXX010101000	CASTAÑEDA IBARRA ALFREDO	82378117-7D66-40A4-A85A-E4AFD41EF34B	:NTO DE DEVENI	101142	80.00	05/10/2018
				Total (suma):	580.00	
XAXX010101000	RIOS MACHADO JOSE IGNACIO	BA95E6D6-5BFE-4796-95AF-DDDAE8A58A53	:NTO DE DEVENI	101141	80.00	08/10/2018
XAXX010101000	RAMIREZ SIFUENTES SUJEY	25C73275-CECC-4157-98B9-44F5F6C1CAFE	:NTO DE DEVENI	101141	100.00	08/10/2018
				Total (suma):	180.00	



Octubre - Diciembre

RFC	Nombre	Folio Fiscal	Tipo Solicitud	Número	Total	Fecha
XAXX010101000	HERNANDEZ RODRIGUEZ DANIEL	84669271-3208-466D-9E7E-73F64B709628	:NTO DE DEVENI	I01138	80.00	03/10/2018
XAXX010101000	DE LA CRUZ ALVARADO BRIAN MISAEL	D67D060C-FE02-4B74-9D1F-6741E49DB879	:NTO DE DEVENI	I01138	80.00	03/10/2018
					Total (suma):	160.00

Folio de Operación 118915 Fecha de Registro 22/10/2018						
XAXX010101000	BANDA ENRIQUEZ JUAN DAVID	96ECA759-729F-4AD9-B201-8B0A8C2D6350	:NTO DE DEVENI	I01137	80.00	03/10/2018
XAXX010101000	FAVELA GALARZA JORGE ALBERTO	AF7F20F2-62D6-4859-9801-301476117BAF	:NTO DE DEVENI	I01137	80.00	03/10/2018
XAXX010101000	VIZARRA GALLEGOS EUNICE ANAZARETH	8429F92C-66E5-47C1-9E90-82FCB46F99AB	:NTO DE DEVENI	I01137	100.00	03/10/2018
					Total (suma):	260.00

Folio de Operación 160762 Fecha de Registro 22/01/2019						
XAXX010101000	CASTILLO CHAVARRIA CHRISTIAN MICHAEL	3F56667C-D9E6-437F-893E-FE645A73F15F	:NTO DE DEVENI	I01135	200.00	20/12/2018
XAXX010101000	ARANDA PEREZ ROBERTO ADRIAN	761727D7-3DAE-4E82-8E67-992D6918A9AB	:NTO DE DEVENI	I01135	400.00	13/12/2018
XAXX010101000	CISNEROS LARA LESLIE MELINA	D22D04DC-11FB-4989-A67C-A2F3737B552D	:NTO DE DEVENI	I01135	2,200.00	12/12/2018
XAXX010101000	ORTIZ MONSIVAIS JAEL	E773748-F1EE-41EC-812A-3D5E35F37E46	:NTO DE DEVENI	I01135	2,200.00	12/12/2018
XAXX010101000	LOPEZ HERRERA ISMAEL	81581703-C397-4BE5-B623-657A0BF0A345	:NTO DE DEVENI	I01135	400.00	12/12/2018
XAXX010101000	LOPEZ HERRERA ISMAEL	COE5AB7E-E9AA-4551-90CB-B45DEB698F4F	:NTO DE DEVENI	I01135	400.00	12/12/2018
XAXX010101000	RAMIREZ GOMEZ CARLOS GERARDO	3BF3BE7F-77B9-45FF-AF02-85C4D305A2AE	:NTO DE DEVENI	I01135	2,200.00	12/12/2018
XAXX010101000	RAMIREZ GOMEZ CARLOS GERARDO	80D9B14E-DB4E-49D3-86F0-375466C3E6D7	:NTO DE DEVENI	I01135	1,800.00	12/12/2018
XAXX010101000	SALAS GONZALEZ JESUS AGUSTIN	560F60B9-B9DF-40D2-ADF6-4CA482E6D1AC	:NTO DE DEVENI	I01135	1,120.00	12/12/2018
XAXX010101000	MERAZ ESTRADA PERLA MONTSERRAT	34F9D331-5591-4B70-8D03-7B0FE5A89D44	:NTO DE DEVENI	I01135	200.00	12/12/2018
XAXX010101000	LIMONES TOVAR MARIO ANGEL	F38D818D-33EA-4270-BF1B-A51460242280	:NTO DE DEVENI	I01135	200.00	12/12/2018
XAXX010101000	MERAZ ESTRADA PERLA MONTSERRAT	FAA28666-C564-4975-8B96-FD064C89BCBD	:NTO DE DEVENI	I01135	200.00	12/12/2018
					Total (suma):	11,520.00

Folio de Operación 160765 Fecha de Registro 22/01/2019						
XAXX010101000	ORTIZ REYES CRISTOPHER DAVID	4D5B78BA-9841-4F30-BBA5-A3B1892F95FF	:NTO DE DEVENI	I01145	200.00	12/12/2018
XAXX010101000	MERAZ ESTRADA PERLA MONTSERRAT	8E7BC3ED-0E48-4C7E-A419-964D0A04CA11	:NTO DE DEVENI	I01145	400.00	12/12/2018
XAXX010101000	MERAZ ESTRADA PERLA MONTSERRAT	55CE092C-2D0D-4260-9057-2DB665EA026C7	:NTO DE DEVENI	I01145	1,800.00	12/12/2018
XAXX010101000	ESPINO RINCON VICTOR DANIEL	48D37160-45C1-49B1-B778-5B5554A030F5	:NTO DE DEVENI	I01145	200.00	12/12/2018
XAXX010101000	ESTRADA GONZALEZ BRAYAM ALEJANDRO	27161C10-520C-4409-969F-517A68F28224	:NTO DE DEVENI	I01145	80.00	12/12/2018
XAXX010101000	GALVAN PEREZ SALVADOR	B587964C-E51E-44E3-9A56-1C0F5F13F910	:NTO DE DEVENI	I01145	200.00	12/12/2018
XAXX010101000	LIRA ESCOBEDO NATALI	39D611F4-0C5D-40A2-86D8-553A031C7408	:NTO DE DEVENI	I01145	1,930.00	12/12/2018
XAXX010101000	LOPEZ AVINA ADOLFO	FF81A9DB-0A05-4E88-B440-E53F64CE1125	:NTO DE DEVENI	I01145	200.00	12/12/2018
XAXX010101000	VEGA CALDERON BRISA EDITH	8B64E45D-AB9E-4FC0-A36B-E4F4264EC928	:NTO DE DEVENI	I01145	200.00	12/12/2018

Octubre - Diciembre

RFC	Nombre	Folio Fiscal	Tipo Solicitud	Número	Total	Fecha
XAXX010101000	LOPEZ GUADARRAMA IRAM GUADALUPE	6C45028A-4C8C-4726-BC6B-2583E0AA3091	:INTO DE DEVENI	101145	200.00	12/12/2018
XAXX010101000	AGUILAR ORTEGA JOSE ALFREDO	82182893-84D1-4456-B059-68279F40426F	:INTO DE DEVENI	101145	400.00	12/12/2018
XAXX010101000	ESPINOZA LUGO ANGEL	4C2ECCAA-59D9-493A-A4D8-599807399339	:INTO DE DEVENI	101145	2,200.00	12/12/2018
XAXX010101000	DE LA CRUZ CORTEZ JOSE OSWALDO	B26FF07B-160B-4CD0-86A7-8290C0056E36	:INTO DE DEVENI	101145	2,200.00	12/12/2018
XAXX010101000	HERNANDEZ MARTINEZ JESUS JARET	6110B5BC-02C3-4252-BBC5-FFC8AA1213B5	:INTO DE DEVENI	101145	200.00	12/12/2018
XAXX010101000	ARREOLA AGUILAR CARLOS FERNANDO	B82C298C-2414-4B82-B004-01492136DFB2	:INTO DE DEVENI	101145	1,800.00	12/12/2018
XAXX010101000	ARREOLA AGUILAR CARLOS FERNANDO	F62F0494-C32C-45BD-B74E-93C80786FD8E	:INTO DE DEVENI	101145	200.00	12/12/2018
XAXX010101000	MARTINEZ RECIO CINTHIA	441CF98E-C74B-436B-ABF7-4F7449B5E0AF	:INTO DE DEVENI	101145	1,300.00	12/12/2018
XAXX010101000	VALENZUELA ESCAMILLA CRISTOFER	8618EEEE-F349-4D85-A569-EF236E90F22C	:INTO DE DEVENI	101145	200.00	12/12/2018
XAXX010101000	ARREOLA AGUILAR CARLOS FERNANDO	BFB36F8C-177E-4FF0-BBC3-31367B42A3C4	:INTO DE DEVENI	101145	2,200.00	12/12/2018
XAXX010101000	CHAVARRIA RAMIREZ ERNESTO EZEQUIEL	40A1638A-0223-4EEC-8255-24DA3677BB19	:INTO DE DEVENI	101145	200.00	12/12/2018
XAXX010101000	SOTO PALACIOS VICTOR MANUEL	C265BC31-8861-49F8-A1AB-C9E324A9750B	:INTO DE DEVENI	101145	200.00	12/12/2018
Total (suma):					16,510.00	

Folio de Operación 160771 Fecha de Registro 22/01/2019						
RFC	Nombre	Folio de Registro	Tipo Solicitud	Número	Total	Fecha
XAXX010101000	GALICIA JARA JOSE ARMANDO	F70C054D-32AD-4BF6-8B27-0F1D7B227B19	:INTO DE DEVENI	101136	400.00	12/12/2018
XAXX010101000	RANGEL RANGEL AARON ARTURO	04A6276B-5A1E-4C34-8E94-8757B9122E0E	:INTO DE DEVENI	101136	200.00	12/12/2018
XAXX010101000	PADILLA CABRALES BERENICE MONSERRAT	8B9DBA05-A2A9-4CC1-B886-4B109EAB4C9C	:INTO DE DEVENI	101136	2,200.00	12/12/2018
XAXX010101000	RANGEL RANGEL AARON ARTURO	84AA4740-7227-42EF-8F28-CDDA5528215	:INTO DE DEVENI	101136	400.00	12/12/2018
XAXX010101000	RANGEL RANGEL AARON ARTURO	0059A90B-50FE-47DE-A29D-50AB7C79A31B	:INTO DE DEVENI	101136	1,530.00	12/12/2018
XAXX010101000	MARTINEZ DELGADO JUAN ERIC	43313A41-AA80-4B07-82B2-FAF56985B3E9	:INTO DE DEVENI	101136	400.00	12/12/2018
XAXX010101000	RAMIREZ LEIJA MANUEL ALEJANDRO	861ED185-EA5F-4CAG-9C6E-39762FFCA7AE	:INTO DE DEVENI	101136	2,200.00	12/12/2018
XAXX010101000	LUEVANO RUIZ JARETH	A9186330-D1FC-4D08-9410-0F5DEED61E0F	:INTO DE DEVENI	101136	200.00	12/12/2018
XAXX010101000	LLANAS GONZALEZ AMIRA ABIGAYL	005C143F-0393-409D-BB60-11D30982528B	:INTO DE DEVENI	101136	200.00	12/12/2018
XAXX010101000	MEDINA RODRIGUEZ GUILLERMO ARMANDO	87CA7A25-68E8-4BE8-B2C1-999A15CA70D3	:INTO DE DEVENI	101136	2,200.00	12/12/2018
XAXX010101000	CASTAÑEDA PALACIOS PAMELA	28365160-F9A8-499F-A816-99F00A5955F2	:INTO DE DEVENI	101136	200.00	12/12/2018
XAXX010101000	ORTIZ ARANDA ROBERTO DANIEL	1A3C73E2-8B87-4318-88F6-5A6EF62E990A	:INTO DE DEVENI	101136	200.00	12/12/2018
XAXX010101000	MARTINEZ MARTINEZ ENRIQUE	71E61A5D-0BA1-4487-AE5E-E730741EDACB	:INTO DE DEVENI	101136	1,120.00	12/12/2018
XAXX010101000	GALICIA JARA JOSE ARMANDO	2667DF37-0E6E-4ED1-990D-798DB9AD223A	:INTO DE DEVENI	101136	200.00	12/12/2018
XAXX010101000	GALICIA JARA JOSE ARMANDO	1B7A5255-03A5-40AF-8DCF-C183AB79F5D1	:INTO DE DEVENI	101136	400.00	12/12/2018
XAXX010101000	GALICIA JARA JOSE ARMANDO	7CBF5C4E-9DE9-43CF-98CE-E3707B7B007F	:INTO DE DEVENI	101136	200.00	12/12/2018
XAXX010101000	GALICIA JARA JOSE ARMANDO	9BA1A78E-9FD7-48F1-BD83-99911FDC986E	:INTO DE DEVENI	101136	100.00	12/12/2018

RFC	Nombre	Folio Fiscal	Tipo Solicitud	Número	Total	Fecha
Folio de Operación 160774 Fecha de Registro 22/01/2019						
XAXX010101000	ORTIZ ARANDA ROBERTO DANIEL	31FA11A6-638F-420B-9AB4-E9227A3C12D2	:NTO DE DEVENI	i01137	400.00	12/12/2018
XAXX010101000	LLANAS GONZALEZ AMIRA ABIGAYL	71F446B0-8D17-4462-9A58-5D26ED56A419	:NTO DE DEVENI	i01137	400.00	12/12/2018
XAXX010101000	ORTIZ ARANDA ROBERTO DANIEL	68E00C59-59B3-4F61-B0CC-EBF154D20BD9	:NTO DE DEVENI	i01137	900.00	12/12/2018
XAXX010101000	LOPEZ CELAYA ELIZABETH	B032F667-436C-4E86-A49A-6278CD577834	:NTO DE DEVENI	i01137	200.00	12/12/2018
XAXX010101000	GARCIA BANDA ALEXIS	8B6FD5FE-E60D-4A44-985F-5B0E74ED4A61	:NTO DE DEVENI	i01137	200.00	12/12/2018
XAXX010101000	GONZALEZ MURGUIA LUIS ARMANDO	E58A41C2-59E5-47BD-A179-0F5CAD11C555	:NTO DE DEVENI	i01137	200.00	12/12/2018
XAXX010101000	INFANTE GARCIA JOEL ENRIQUE	13D468BF-BAB5-4F02-9670-F4A948190B31	:NTO DE DEVENI	i01137	200.00	12/12/2018
XAXX010101000	RAMIREZ GUEVARA BRAYAN ALEJANDRO	C2EA3089-317F-4DED-AA8B-9A63AC652397	:NTO DE DEVENI	i01137	200.00	12/12/2018
Total (suma):					2,700.00	
Folio de Operación 160781 Fecha de Registro 22/01/2019						
XAXX010101000	DEANDA MIRELES EMILY	41878610-2803-461D-B901-1C34FB0C9886	:NTO DE DEVENI	i01138	400.00	03/10/2018
XAXX010101000	CASTRO ENRIQUEZ JUAN CARLOS	2B79EEB1-C251-480E-8F13-9B4C533AC5B3	:NTO DE DEVENI	i01138	2,020.00	05/10/2018
XAXX010101000	ALVAREZ CORTES ALEJANDRO	EC9E27EC-28DD-4BEE-86BD-DA4CCD0A0384	:NTO DE DEVENI	i01138	1,530.00	04/10/2018
XAXX010101000	MELENDEZ DAVILA ALEJANDRA	0C9C608B-0AA1-4854-BF8E-3422E7286D45	:NTO DE DEVENI	i01138	2,020.00	04/10/2018
XAXX010101000	ACOSTA MENDOZA JOSE FRANCISCO	9890F22B-316B-43A5-AF5D-C371321CD972	:NTO DE DEVENI	i01138	200.00	12/12/2018
XAXX010101000	SEGOVIA HERNANDEZ SONIA MARIA	01DD7B25-044D-4521-90FB-81EF336C2FD3	:NTO DE DEVENI	i01138	200.00	12/12/2018
XAXX010101000	RIVAS TORRES KEILA MICHELLE	143384D5-4248-48C5-8E42-D780696AB761	:NTO DE DEVENI	i01138	200.00	12/12/2018
XAXX010101000	ROMERO DE LA ROSA DENZEL QUETZALCOATL	6D66D971-7A44-4DD0-9E9F-1D89FCBC729C	:NTO DE DEVENI	i01138	2,200.00	12/12/2018
XAXX010101000	ESQUIVEL MARTINEZ EVELIN	CC51C63A-256B-4E5C-A8E1-FF2BB7905CE9	:NTO DE DEVENI	i01138	200.00	12/12/2018
XAXX010101000	ROMERO DE LA ROSA DENZEL QUETZALCOATL	E3764709-DD92-4001-8253-B994AF17286B	:NTO DE DEVENI	i01138	2,200.00	12/12/2018
XAXX010101000	ARELLANO JIMENEZ GILBERTO	169E12F0-5668-4672-BA5A-3F3F6368B3D0	:NTO DE DEVENI	i01138	400.00	12/12/2018
XAXX010101000	ARELLANO JIMENEZ GILBERTO	304B503E-3071-49AC-9812-6D7617272503	:NTO DE DEVENI	i01138	200.00	12/12/2018
XAXX010101000	SANCHEZ ALMAGUER MARIO ALBERTO	4C501F85-D18B-44E5-944B-2EBDC18D0679	:NTO DE DEVENI	i01138	200.00	11/12/2018
XAXX010101000	MONTOYA RUVALCABA JOSUE EMMANUEL	520503E7-AFF2-40D2-8091-5C8724B25FA2	:NTO DE DEVENI	i01138	200.00	11/12/2018
XAXX010101000	ESTRADA GONZALEZ BRAYAM ALEJANDRO	B888F4C2-F429-4E1C-86E5-755F3E736D7A	:NTO DE DEVENI	i01138	2,200.00	11/12/2018
XAXX010101000	ORTIZ VALLES JULIA TERESA	F82E0B95-334F-4DD1-992C-E7426EB914FD	:NTO DE DEVENI	i01138	2,200.00	11/12/2018
XAXX010101000	MARTINEZ LOPEZ MISAEEL	BD832D16-B752-4AFA-BDF0-38039F5837A9	:NTO DE DEVENI	i01138	2,200.00	11/12/2018
XAXX010101000	SAAVEDRA RAMIREZ FERNANDO	E9CDFC54-BA98-4AD9-A6AE-BBCB46581A05	:NTO DE DEVENI	i01138	400.00	10/12/2018
XAXX010101000	NEGRETE CALDERON BARTOLO ARMANDO	D508BE02-9653-4222-A841-A3BCB64A406D	:NTO DE DEVENI	i01138	200.00	10/12/2018

PORTAL PARA EL REGISTRO DE CFDI
INFORME DE ARCHIVOS XML REGISTRADOS
UNIVERSIDAD POLITÉCNICA DE LA REGIÓN LAGUNA DE COAHUILA



Octubre - Diciembre

RFC	Nombre	Folio Fiscal	Tipo Solicitud	Número	Total	Fecha
XAXX010101000	IBARRA CHAIREZ ESMERALDA	4EEF8060-87DC-486F-989F-5F1EE8EEC83C	:NTO DE DEVENI	IO1138	2,200.00	10/12/2018
XAXX010101000	SAAVEDRA RAMIREZ FERNANDO	5A87B432-116E-4899-A334-08B45B627B85	:NTO DE DEVENI	IO1138	1,800.00	10/12/2018
XAXX010101000	CRUZ QUISTIAN LIZETH DE LOS ANGELES	FEF1F890-4478-4621-94C3-5F1DD12D7A0C	:NTO DE DEVENI	IO1138	760.00	10/12/2018
XAXX010101000	HERNANDEZ REYES CRISTIAN EMMANUEL	0CB8EBF5-392E-4B9C-85F5-B11ED2FA58FA	:NTO DE DEVENI	IO1138	200.00	10/12/2018
XAXX010101000	HERNANDEZ REYES CRISTIAN EMMANUEL	326CEA73-BC96-4C52-BA0A-B2A77AD7F231	:NTO DE DEVENI	IO1138	400.00	10/12/2018
XAXX010101000	FRIAS HERNANDEZ DIANA MARLEN	2E549A80-D9E3-4BCE-9CA4-26169D23468B	:NTO DE DEVENI	IO1138	2,200.00	10/12/2018
XAXX010101000	FRIAS HERNANDEZ DIANA MARLEN	09A5CBFF-961C-49F7-A1BE-4C4CAAEE588CA	:NTO DE DEVENI	IO1138	1,800.00	10/12/2018
XAXX010101000	JUAREZ GARCIA JESUS EFFRAIN	4E9CAB1B-3B82-42A3-877E-6AE5F320B699	:NTO DE DEVENI	IO1138	2,020.00	03/10/2018
XAXX010101000	DEANDA MIRELES EMILY	35422CC1-2579-4205-97EC-73B7DAC35962	:NTO DE DEVENI	IO1138	2,200.00	03/10/2018
XAXX010101000	DEANDA MIRELES EMILY	0D404CCD-AA0C-4DA7-A1AB-BAE2898AEAB9	:NTO DE DEVENI	IO1138	1,800.00	03/10/2018
XAXX010101000	ARELLANO JIMENEZ GILBERTO	0FD6FAF8-D5CE-4295-9ADB-223A6A56901E	:NTO DE DEVENI	IO1138	400.00	12/12/2018
XAXX010101000	RODRIGUEZ ROSAS ITALIA ARADITH	778C4FF3-74EE-46F9-839C-2D8951945C6B	:NTO DE DEVENI	IO1138	400.00	12/12/2018
XAXX010101000	VARQUERA VILLA MARIA ISABEL	B9CCFAAC-EFA0-4653-943D-97BCA1B7145B	:NTO DE DEVENI	IO1138	200.00	12/12/2018
XAXX010101000	VARQUERA VILLA MARIA ISABEL	EC1A7E44-C499-4CD2-A08D-A78521A53812	:NTO DE DEVENI	IO1138	200.00	12/12/2018
XAXX010101000	MADRID ALVARADO PEDRO ANGEL	88D92D3B-AC39-4793-83B1-8D170FAE96DB	:NTO DE DEVENI	IO1138	200.00	12/12/2018
XAXX010101000	TORRES MARTINEZ KARLA PATRICIA	F44A7CEC-79C8-4E6F-9B70-C4BB668D9929	:NTO DE DEVENI	IO1138	760.00	11/12/2018
XAXX010101000	HERNANDEZ MONTELONGO LUIS FERNANDO	FE514C64-F69A-4D55-8EC6-9E3308CC34CD	:NTO DE DEVENI	IO1138	760.00	11/12/2018
XAXX010101000	GONZALEZ ONTIVEROS KARINA	56881C97-EADD-4E62-9CB7-DC59B88A7311	:NTO DE DEVENI	IO1138	2,200.00	11/12/2018
XAXX010101000	ZEPEDA MEDINA ISIDRA YESENIA	DC5AAC97-E489-4A4F-A213-9A14B196A3B6	:NTO DE DEVENI	IO1138	240.00	11/12/2018
XAXX010101000	DE SANTIAGO ORTEGA ABIGAYL	086B88A0-3C09-4C29-9600-801ABD7486C3	:NTO DE DEVENI	IO1138	200.00	10/12/2018
XAXX010101000	MIRANDA RUVALCABA BLANCA CECILIA	72494668B-1944-E479-A042-01B00C5EBA28	:NTO DE DEVENI	IO1138	400.00	10/12/2018
XAXX010101000	ORTIZ LEOS SERGIO	8D963C70-617B-4508-AD1E-DE874EE272C8	:NTO DE DEVENI	IO1138	200.00	10/12/2018
XAXX010101000	MEZA DIAZ LUIS FELIPE	204004AD-12BF-41B7-B8BA-618C86273106	:NTO DE DEVENI	IO1138	200.00	10/12/2018
XAXX010101000	HERNANDEZ CORONADO MIGUEL ANGEL	0C3A395B-F1F8-4635-B748-19CFDE583455	:NTO DE DEVENI	IO1138	200.00	10/12/2018
XAXX010101000	ORTIZ NAVARRO RONALDO	5D7321B8-9C1A-4AF5-8986-0CEC3EA2B138	:NTO DE DEVENI	IO1138	200.00	10/12/2018
XAXX010101000	CALVILLO MONTOYA JESUS	0F65FD80-B9C7-4764-990D-E93974640EE5	:NTO DE DEVENI	IO1138	200.00	10/12/2018
XAXX010101000	HERNANDEZ RUBALCAVA EDNA EDITH	CAA143BE-B1F4-4668-9902-82F110A1BED9	:NTO DE DEVENI	IO1138	2,200.00	10/12/2018
XAXX010101000	ARELLANO LOZANO BRENDA BERENICE	72D24E20-46AD-4AA7-A9F2-4DDABE91118F	:NTO DE DEVENI	IO1138	2,200.00	10/12/2018
Total (suma):					46,110.00	

Folio de Operación **160783** Fecha de Registro **22/01/2019**

XAXX010101000 VEGA CALDERON BRISA EDITH

:NTO DE DEVENI

100.00

12/12/2018



Octubre - Diciembre

RFC	Nombre	Folio Fiscal	Tipo Solicitud	Número	Total	Fecha
XAXX010101000	ARROYO JIMENEZ ALDO	B4BF972A-02F9-472F-8E8B-F7518D0113B6	:NTO DE DEVENI	101139	200.00	12/12/2018
XAXX010101000	CASTRO MUÑOZ JORGE ALAN	AF90E8CB-56FF-4E52-BCA2-32B3318B8038	:NTO DE DEVENI	101139	200.00	12/12/2018
XAXX010101000	ORTIZ GRIMALDO GLENDY	CC6A0A72-AF18-441B-8027-97D706A92E82	:NTO DE DEVENI	101139	200.00	12/12/2018
XAXX010101000	RIOS SALINAS MIGUEL ANGEL	A4988885-831D-4864-BFF8-88F87AE86A36	:NTO DE DEVENI	101139	200.00	12/12/2018
XAXX010101000	ZUÑIGA GRACIA DAVID ANTONIO	BE037FD3-8395-4213-A9E8-190EA5192959	:NTO DE DEVENI	101139	200.00	12/12/2018
XAXX010101000	ORTIZ GRIMALDO ROSAURA DEL PILAR	EF28A273-5040-40B9-91C2-84BB0D2EA290	:NTO DE DEVENI	101139	200.00	12/12/2018
XAXX010101000	FRAUSTO GUARDADO JESUS	8BF51321-DBC1-45FE-8C0B-BA2A29016C69	:NTO DE DEVENI	101139	200.00	12/12/2018
XAXX010101000	SANTOYO RODRIGUEZ RODOLFO	12CD2B0C-7584-4A7B-AEAO-5BF3D07FAEE1	:NTO DE DEVENI	101139	200.00	12/12/2018
XAXX010101000	PICAZO RAMIREZ EDUARDO	72AB3EAD-62F1-4921-94E1-86C4042FBE3A	:NTO DE DEVENI	101139	200.00	12/12/2018
XAXX010101000	AGUILAR ORTEGA JOSE ALFREDO	E6F82915-7A80-4C43-8B73-A326D1D60A05	:NTO DE DEVENI	101139	200.00	12/12/2018
XAXX010101000	AGUILAR ORTEGA JOSE ALFREDO	81380B5F-AE13-48CB-968D-449E00692355	:NTO DE DEVENI	101139	200.00	12/12/2018
XAXX010101000	AGUILAR ORTEGA JOSE ALFREDO	A01607B9-C009-452E-A1E7-3182593F5B73	:NTO DE DEVENI	101139	300.00	12/12/2018
XAXX010101000	AGUILAR ORTEGA JOSE ALFREDO	AD123F1F-952E-4020-926F-BB0CCBC983B6	:NTO DE DEVENI	101139	300.00	12/12/2018
					Total (suma):	2,900.00
Folio de Operación 160785 Fecha de Registro 22/01/2019						
XAXX010101000	BARBOZA CHAIREZ JULIETA MARGARET	6D1D6998-54EC-4388-901B-222935D63553	:NTO DE DEVENI	11139	400.00	23/11/2018
XAXX010101000	AL PÚBLICO EN GENERAL	374A5E05-F4DE-4C55-8218-4D07A5A65F51	:NTO DE DEVENI	11139	500.00	06/12/2018
XAXX010101000	HERNANDEZ HERNANDEZ KARLA IVONE	9A99DA72-C46F-4FCE-AEFC-076255BA7827	:NTO DE DEVENI	11139	760.00	06/12/2018
XAXX010101000	AL PÚBLICO EN GENERAL	258E664F-EE3D-4689-BFC7-1988F9985230	:NTO DE DEVENI	11139	500.00	06/12/2018
XAXX010101000	MURILLO JIMENEZ ANAHI	7D0873CE-9FD1-4A5B-BB4A-AEF886A527CE	:NTO DE DEVENI	11139	2,200.00	06/12/2018
XAXX010101000	AVILA FLORES AMIR DE JESUS	11A083A8-A8A4-44A1-8792-7182EB8DB807	:NTO DE DEVENI	11139	638.00	06/12/2018
XAXX010101000	NORIEGA LUNA ESTEFANY GISELL	5A28475C-79A5-4782-B6D7-39DBB8965975F	:NTO DE DEVENI	11139	30.00	06/12/2018
XAXX010101000	NORIEGA LUNA ESTEFANY GISELL	4531E7FB-AC9F-4E5F-9D88-7FECE5549604	:NTO DE DEVENI	11139	670.00	06/12/2018
XAXX010101000	ONTIVEROS RAMIREZ JOSE MANUEL	A70F46C0-A7BE-4A38-AB62-6F47D5766572	:NTO DE DEVENI	11139	500.00	05/12/2018
XAXX010101000	SANCHEZ ORTEGA PAOLA ALEJANDRA	C1E070EF-E652-4613-BD85-602D36DB0C5B	:NTO DE DEVENI	11139	1,120.00	05/12/2018
					Total (suma):	7,318.00
Folio de Operación 160787 Fecha de Registro 22/01/2019						
XAXX010101000	VEYNA MARTINEZ CESAR OSWALDO	7CC6DD85-3F25-465F-80A7-88925333E773	:NTO DE DEVENI	101140	400.00	23/11/2018
XAXX010101000	VAZQUEZ NAVA EDGAR GIBRAN	9E639767-F530-409A-AF4A-B06D56E977C1	:NTO DE DEVENI	101140	400.00	23/11/2018
XAXX010101000	MARTINEZ VAZQUEZ JESUS GABRIEL	5D633780-9D97-4416-8942-EF5AE43538FE	:NTO DE DEVENI	101140	1,930.00	16/11/2018
XAXX010101000	CEDILLO GARCIA MERARI	58716D2C-97FA-4CD0-977C-5AAFEFEEF71CE	:NTO DE DEVENI	101140	80.00	16/11/2018

Octubre - Diciembre

RFC	Nombre	Folio Fiscal	Tipo Solicitud	Número	Total	Fecha
XAXX010101000	SALDAÑA LOPEZ EDWIN MANUEL	B53E9D17-678C-455E-B88E-6314686DAB2C	:NTO DE DEVENI	i01140	2,200.00	16/11/2018
XAXX010101000	MONTOYA SANCHEZ KENYA LIZBETH	7225DEED-1BA5-4384-BF08-F50CD61C1B377	:NTO DE DEVENI	i01140	100.00	16/11/2018
XAXX010101000	SANDOVAL MERLIN JOSE ALBERTO	3CCA4C22-9148-4BB0-8F40-B6981AF4CABA	:NTO DE DEVENI	i01140	2,020.00	15/11/2018
Total (suma):					7,130.00	

Folio de Operación 160788 Fecha de Registro 22/01/2019						
RFC	Nombre	Folio Fiscal	Tipo Solicitud	Número	Total	Fecha
XAXX010101000	OLIVARRIA BARBOZA MARTHA YESSSENIA	2E47967D-D709-4FA7-95D9-84A4A40C5849	:NTO DE DEVENI	i01141-01142	1,480.00	18/10/2018
XAXX010101000	MONREAL VALDEZ FRANCISCO JAVIER	CB29A8E2-262A-4F0C-A90C-FDB004EF82C9	:NTO DE DEVENI	i01141-01142	2,200.00	18/10/2018
XAXX010101000	ONTIVEROS RAMIREZ JOSE MANUEL	141D1A91-25A5-494C-9908-1385C711CB86	:NTO DE DEVENI	i01141-01142	500.00	18/10/2018
XAXX010101000	LUNA CASTAÑEDA LUCIANO	B504C69D-4417-4373-ADE3-937E30468179	:NTO DE DEVENI	i01141-01142	400.00	18/10/2018
XAXX010101000	LUNA CASTAÑEDA LUCIANO	5B4F6E1E-E699-4A77-B8CE-B31FDFD77018	:NTO DE DEVENI	i01141-01142	400.00	18/10/2018
XAXX010101000	AL PÚBLICO EN GENERAL	5DB699E1-A868-4488-BF94-A18874A29850	:NTO DE DEVENI	i01141-01142	1,350.00	16/10/2018
XAXX010101000	AL PÚBLICO EN GENERAL	17A37980-6F55-4472-A6DD-65244073DA50	:NTO DE DEVENI	i01141-01142	600.00	16/10/2018
XAXX010101000	AL PÚBLICO EN GENERAL	10202395-92E6-4E99-A1E8-5E54F54E3498	:NTO DE DEVENI	i01141-01142	1,800.00	16/10/2018
XAXX010101000	ZAMARRIPA ALVAREZ LUIS FRANCISCO	8AD5A549-552A-4F78-A0D1-45D7C7D935EB	:NTO DE DEVENI	i01141-01142	400.00	15/10/2018
XAXX010101000	ZAMARRIPA ALVAREZ LUIS FRANCISCO	507ED18A-D98D-4DD6-BE9B-90038BD40F0C	:NTO DE DEVENI	i01141-01142	200.00	15/10/2018
XAXX010101000	ZAMARRIPA ALVAREZ LUIS FRANCISCO	717D2BF3-0CA1-473C-ABB1-F357DECCEFE20	:NTO DE DEVENI	i01141-01142	400.00	15/10/2018
XAXX010101000	FLORES PUENTES ROBERTO DE JESUS	48850B0A-644C-4E15-9CE9-A22F4CA20960	:NTO DE DEVENI	i01141-01142	2,200.00	15/10/2018
XAXX010101000	FLORES PUENTES ROBERTO DE JESUS	D126E5FA-8495-4F39-B276-6762B0F55854	:NTO DE DEVENI	i01141-01142	2,200.00	15/10/2018
Total (suma):					14,130.00	

Folio de Operación 160791 Fecha de Registro 22/01/2019						
RFC	Nombre	Folio Fiscal	Tipo Solicitud	Número	Total	Fecha
XAXX010101000	JARAMILLO JARA DANIEL EDUARDO	1AE8EF3C-F2E4-47D5-93C6-05C1A52011C9	:NTO DE DEVENI	i01259	200.00	11/12/2018
XAXX010101000	GONZALEZ SOTO CECILIA GUADALUPE	1C99BF1E-4874-4B63-BBD1-650F03EE43E4	:NTO DE DEVENI	i01259	2,200.00	11/12/2018
XAXX010101000	FAJARDO PEREZ ISRAEL	1D38F429-E8F0-42FC-B4B0-5945A3E210A0	:NTO DE DEVENI	i01259	200.00	11/12/2018
XAXX010101000	MURGUIA MURGUIA CARLOS BRASIL	1E978EC4-AE55-47E9-BE56-96812C7767F0	:NTO DE DEVENI	i01259	80.00	13/12/2018
XAXX010101000	VILLA CHAVEZ ABRAHAM	2A04673B-3787-47AD-8ABC-83AE9FCAD1E6	:NTO DE DEVENI	i01259	200.00	11/12/2018
XAXX010101000	CONTRERAS NIETO GLENDA ELIGIA	2D18BF9E-24B2-4427-BC61-7B6A5D5C4115	:NTO DE DEVENI	i01259	1,120.00	13/12/2018
XAXX010101000	SOLIS VELAZQUEZ MELISSA	2DE6E165-676B-415B-9761-EF9EC5870695	:NTO DE DEVENI	i01259	200.00	12/12/2018
XAXX010101000	OLIVARES LOPEZ PERLA	2E8A256E-26ED-4C21-8376-126D81F516EB	:NTO DE DEVENI	i01259	1,800.00	11/12/2018
XAXX010101000	ALCOGER REYES OMAR	2E60D085-C459-4679-8802-E5A0252C3BA6	:NTO DE DEVENI	i01259	2,200.00	13/12/2018
XAXX010101000	TRUJILLO CERVERA KAREN YARELI	2F0415CF-3C08-4591-AA3B-963AC88219F3	:NTO DE DEVENI	i01259	2,200.00	12/12/2018
XAXX010101000	MANCILLA CERDA BRANDON ABDIEL	2F138381-CAB6-4954-88B5-62CDECA83551	:NTO DE DEVENI	i01259	2,200.00	07/12/2018

Octubre - Diciembre

RFC	Nombre	Folio Fiscal	Tipo Solicitud	Numero	Total	Fecha
XAXX010101000	VAZQUEZ MENDOZA DANIELA GUADALUPE	3A62425B-F283-416F-8731-990485843F28	:NTO DE DEVENI	i01259	200.00	19/12/2018
XAXX010101000	ARANDA PEREZ ROBERTO ADRIAN	3C115703-E506-46FC-BFCC-E4B31A5966FC	:NTO DE DEVENI	i01259	400.00	13/12/2018
XAXX010101000	ZARATE MENDOZA ANA ROSA	3EEFBC51-CA01-452D-8A6A-8D8E0EB37A1F	:NTO DE DEVENI	i01259	400.00	11/12/2018
XAXX010101000	VARGAS DIAZ HECTOR MANUEL	4B1A10EB-19DF-4BDA-8C17-35447877F9A8	:NTO DE DEVENI	i01259	1,120.00	13/12/2018
XAXX010101000	ALONSO HERNANDEZ LIZBETH DEL SOCORRO	4B1DA5F7-1DF1-4839-B42C-6E148F584121	:NTO DE DEVENI	i01259	200.00	20/12/2018
XAXX010101000	BASTIDA ENRIQUEZ INGRID BEATRIZ	0A4F9D5E-E836-4F67-BBF7-9EB914F69B18	:NTO DE DEVENI	i01259	400.00	13/12/2018
XAXX010101000	VAZQUEZ GOYTIA LIZETH	0AF7352D-01C9-4639-AFBD-3629CB87AE60	:NTO DE DEVENI	i01259	1,800.00	10/12/2018
XAXX010101000	ALONSO VAZQUEZ YESENIA	0AFA72B7-90FF-4653-830D-BCB3857F54B0	:NTO DE DEVENI	i01259	200.00	13/12/2018
XAXX010101000	ARROYO CHAVEZ ESTEFANIA	0C024137-1F22-4181-8169-5B7C98F83073	:NTO DE DEVENI	i01259	2,200.00	12/12/2018
XAXX010101000	ARAMBULA SANCHEZ OMAR ISAI	0CF91D37-153F-4AC8-8916-80649853855D	:NTO DE DEVENI	i01259	2,200.00	03/12/2018
XAXX010101000	BENAVENTE RIVERA CECILIA ABIGAIL	0D2A9D3B-B271-40AF-89E8-E7C950FA337D	:NTO DE DEVENI	i01259	2,200.00	10/12/2018
XAXX010101000	DIAZ ZARAGOZA GABRIEL	0DD91A95-AA33-4846-8779-3A5DB394525A	:NTO DE DEVENI	i01259	2,200.00	10/12/2018
XAXX010101000	VELAZQUEZ MARTINEZ EDITH AZENETH	0F683709-605B-43F4-8FBD-B694FD6A0817	:NTO DE DEVENI	i01259	200.00	12/12/2018
XAXX010101000	CASTRO MARTINEZ JESUS EDUARDO	0FD5055B-DB09-4329-A861-06C2977FE1D	:NTO DE DEVENI	i01259	200.00	12/12/2018
					Total (suma):	26,520.00
Folio de Operación 160792		Fecha de Registro 22/01/2019				
SEP210905778	SECRETARIA DE EDUCACION PUBLICA	4D29AEBF-00F2-485E-AF66-7C1A6339A8CC	:NTO DE DEVENI	i000	389,464.00	04/12/2018
					Total (suma):	389,464.00
Folio de Operación 160793		Fecha de Registro 22/01/2019				
XAXX010101000	GUERRERO SALAS ARMIDA VERENICE	5B49AADE-2C1C-471C-813A-9A8EEEDF436D	:NTO DE DEVENI	i01273	1,800.00	12/12/2018
XAXX010101000	SANTANA BADILO EDWIN DAVID	5B9925D2-EC50-46CB-8A73-724810975335	:NTO DE DEVENI	i01273	2,200.00	18/12/2018
XAXX010101000	MEDINA CERVANTES JOSE CARLOS	5B53868E-8367-4428-B780-1B0E112807D7	:NTO DE DEVENI	i01273	200.00	11/12/2018
XAXX010101000	VIESCA RAMIREZ ANA PAOLA	5D4EE1B7-EAD1-4AAA-1A70F-1331C3001F5E	:NTO DE DEVENI	i01273	200.00	12/12/2018
XAXX010101000	SEGURA RIVAS DANYA ARACELY	5EE07AE0-1EAF-49BA-99A4-DEFBA29F5786	:NTO DE DEVENI	i01273	2,200.00	11/12/2018
XAXX010101000	MAZCORRO ALZUARTE FRANCISCO	5EF43186-4569-4898-97B8-7EFOF1F633E9	:NTO DE DEVENI	i01273	2,200.00	12/12/2018
XAXX010101000	AGUILAR MUÑOZ JESUS JOSE	06E514A6-8C91-4F6C-B30A-9ADE093E3F8A	:NTO DE DEVENI	i01273	2,200.00	10/12/2018
XAXX010101000	SOSA ANDRADE ELVIS	6B18A9B5-887C-49FC-B63B-5D73DDE450F6	:NTO DE DEVENI	i01273	1,800.00	12/12/2018
XAXX010101000	JUAREZ RAMIREZ ANGELICA	6BF5D62E-7EF5-44A2-88D3-375C89DB8193	:NTO DE DEVENI	i01273	1,800.00	12/12/2018
XAXX010101000	COLORADO SERRANO JUAN	6CB6B31C-609F-455D-AFED-B5144065FF03	:NTO DE DEVENI	i01273	400.00	11/12/2018
					Total (suma):	15,000.00
Folio de Operación 160796		Fecha de Registro 22/01/2019				
XAXX010101000	MIRANDA RUVALCABA BLANCA CECILIA	7EA38C90-CEA8-4859-A8B3-F026EB57A51F	:NTO DE DEVENI	i01240	1,800.00	10/12/2018

Octubre - Diciembre

RFC	Nombre	Folio Fiscal	Tipo Solicitud	Número	Total	Fecha
XAXX010101000	ESPIÑO RINCON VICTOR DANIEL	7F361D41-30C7-4CCF-AA9D-944DFA4E7D80	:NTO DE DEVENI	i01240	200.00	12/12/2018
XAXX010101000	SANCHEZ ALMAGUER MARIO ALBERTO	8AFA1673-9702-47BA-9996-31BCDA8A039B	:NTO DE DEVENI	i01240	1,800.00	03/12/2018
XAXX010101000	VAZQUEZ NAVA EDGAR GIBRAN	8BD0F055-5A5D-4DCC-AAF3-AD87BAA10933	:NTO DE DEVENI	i01240	360.00	07/12/2018
XAXX010101000	CHAVEZ CABRIALES DIANA IDALY	8C1AAB4E-1499-4DD9-BD1C-41C16E227B09	:NTO DE DEVENI	i01240	750.00	17/12/2018
XAXX010101000	GONZALEZ HERNANDEZ JOSE ANTONIO	8C83B8D6-396E-4947-BD81-FC1C09A65F57	:NTO DE DEVENI	i01240	200.00	11/12/2018
XAXX010101000	VEGA MACIAS FRANCISCO JAVIER	8C4746AF-1D6A-45D5-B6CA-4AEE45AD2A8D	:NTO DE DEVENI	i01240	1,800.00	12/12/2018
XAXX010101000	ARAMBULA RAMIREZ FATIMA	8E451E8E-D680-4657-BB0E-71A943A16825	:NTO DE DEVENI	i01240	200.00	10/12/2018
Total (suma):					7,110.00	

Folio de Operación	160799	Fecha de Registro	22/01/2019	
XAXX010101000	VAZQUEZ GOYTIA LIZETH	6E097A1F-F04E-4FD4-90A9-058B13457790	:NTO DE DEVENI	
XAXX010101000	ORTIZ GARCIA DULCE MERARI	6F2BE7D0-948F-48EA-B2A1-E4A87868056A	:NTO DE DEVENI	
XAXX010101000	CHAVEZ VAZQUEZ DIANA LAURA	7BE8E287-3052-4F2C-A0D4-9F02A0470782	:NTO DE DEVENI	
XAXX010101000	NEVAREZ GARCIA MIRNA GUADALUPE	7C2F5C2F-51DF-4B3E-AF4B-0183485D6C3D	:NTO DE DEVENI	
XAXX010101000	FRIAS HERNANDEZ HOMERO ABRAHAM	7CDFBE39-C8C1-4FFB-9891-8E4E1BDCA3EC	:NTO DE DEVENI	
Total (suma):				9,400.00

Folio de Operación	160803	Fecha de Registro	22/01/2019	
XAXX010101000	MARTINEZ RODRIGUEZ LAURA YANETH	F97FC70-191E-4E1D-8E6F-153C7D566EC1	:NTO DE DEVENI	
XAXX010101000	ZUÑIGA GARCIA JUAN RAMON	F3512328-CF43-467E-8E45-E0DC8586F9E2	:NTO DE DEVENI	
XAXX010101000	VAZQUEZ ROSALES MONICA LILIANA	F8220621-DE2E-4BCC-9263-25DD5DDBA30C	:NTO DE DEVENI	
XAXX010101000	CASTRO ENRIQUEZ JUAN CARLOS	FADF7CBE-37EA-4EAF-A8D7-C3B1C35A77B6	:NTO DE DEVENI	
XAXX010101000	MARTINEZ MALDONADO DIEGO	FCC97D1E-5381-4899-BC86-2F7C3E19FB34	:NTO DE DEVENI	
XAXX010101000	MEDINA CERVANTES JOSE CARLOS	FE870A9F-672A-4959-81F9-74DC3D98765C	:NTO DE DEVENI	
XAXX010101000	BARRON MARTINEZ CARLOS BRAYAN	FF43A7C3-41AE-44CB-929C-034EAECAAAAB1	:NTO DE DEVENI	
Total (suma):				6,880.00

Folio de Operación	160805	Fecha de Registro	22/01/2019	
XAXX010101000	RODRIGUEZ BONILLA JOSE LUIS	04061882-AC6A-4ABE-B7A7-C5AECFB542CF	:NTO DE DEVENI	
XAXX010101000	GARCIA VALENZUELA JAKELINE	85155294-4759-4D64-8FE8-D5E5C6338EFC	:NTO DE DEVENI	
XAXX010101000	LOERA PARTIDA DIEGO NEFTALI	85828115-7827-4D0B-8984-FE41F9B89005	:NTO DE DEVENI	
XAXX010101000	AVALOS MARTINEZ MARIA CAROLINA	A1A4B544-CD17-49C9-A685-BA701A930BCE	:NTO DE DEVENI	
Total (suma):				1,800.00

Folio de Operación	160808	Fecha de Registro	22/01/2019	
XAXX010101000	OLVERA OCHOA MARIA DE LOURDES	47BF443D-DEFB-48A4-8E25-9540D569257D	:NTO DE DEVENI	
Total (suma):				1,750.00

Octubre - Diciembre

RFC	Nombre	Folio Fiscal	Tipo Solicitud	Número	Total	Fecha
XAXX010101000	BARRON MARTINEZ CARLOS BRAYAN	47D59148-5301-4AA0-BC5D-9EF8B3C88085	:INTO DE DEVENI	101280	1,800.00	12/12/2018
XAXX010101000	CHAIREZ MARTINEZ JESUS SALVADOR	49C1A3C4-C25C-4ABB-91FA-8695BD0F4090	:INTO DE DEVENI	101280	400.00	13/12/2018
XAXX010101000	ACOSTA IBARRA CINTHYA NALLELY	49E5B70B-DB80-463B-A376-AE77E4C93B4A	:INTO DE DEVENI	101280	200.00	12/12/2018
XAXX010101000	RAMIREZ GUEVARA BRAYAN ALEJANDRO	51F51FB3-984D-4244-A5E4-F59BC22F19CE	:INTO DE DEVENI	101280	2,200.00	12/12/2018
XAXX010101000	MARTINEZ HUITRON JUAN	54A79CFA-C121-4F78-90C6-FCE393B66B7C	:INTO DE DEVENI	101280	2,200.00	12/12/2018
XAXX010101000	BAUTISTA BECERRA BIBIANA	54FC482B-C4E6-4B69-9E2B-255AA4431C637	:INTO DE DEVENI	101280	1,840.00	13/12/2018
				Total (suma):	10,390.00	

Folio de Operación 160810 Fecha de Registro 22/01/2019						
XAXX010101000	MENDOZA RAMIREZ VIRIDIAN ABIGAIL	38051D5F-763B-4679-A060-A6D525A64E26	:INTO DE DEVENI	101240	400.00	12/12/2018
XAXX010101000	GARCIA COLIN SILVIA	45538C71-42E9-4D2F-A0F3-2AE416C4E220	:INTO DE DEVENI	101240	400.00	04/12/2018
XAXX010101000	PEREZ TORRES ALEJANDRO	45932F12-2AD7-4081-BBA9-BEA534C49EF5	:INTO DE DEVENI	101240	200.00	11/12/2018
XAXX010101000	AGUILAR CISNEROS IRVIN FCO.	48661B70-F728-4C44-9E54-3CF47FE4069F	:INTO DE DEVENI	101240	1,800.00	13/12/2018
XAXX010101000	CASAS ROSAS JOSE FRANCISCO	51148FEA-9265-433F-97E9-DA693EDC4185	:INTO DE DEVENI	101240	2,200.00	10/12/2018
				Total (suma):	5,000.00	

Folio de Operación 160813 Fecha de Registro 22/01/2019						
XAXX010101000	CASTILLO CHAVARRIA CHRISTIAN MICHAEL	2715E539-6A7D-4461-85E7-7D0FF5F22B6C	:INTO DE DEVENI	101270	2,200.00	19/12/2018
XAXX010101000	AGUILAR AVILA ADOLFO	2943F5B8-3FEF-44FA-8582-D0447A0E8775	:INTO DE DEVENI	101270	200.00	12/12/2018
XAXX010101000	JACOBO ORTIZ ZADAEL DE JESUS	3137F25F-D1B5-45B7-AC25-A5E7AA9A72FD	:INTO DE DEVENI	101270	2,200.00	13/12/2018
XAXX010101000	RAMIREZ GUEVARA BRAYAN ALEJANDRO	3896E40E-8E25-477C-AC4C-31D3A2753F22	:INTO DE DEVENI	101270	2,200.00	12/12/2018
XAXX010101000	ALCALA RAMIREZ ANA KAREN	04985EDC-7986-4825-A207-98DBF246BED1	:INTO DE DEVENI	101270	100.00	10/12/2018
				Total (suma):	6,900.00	

Folio de Operación 160815 Fecha de Registro 22/01/2019						
XAXX010101000	VALLES LARA KARLA MARIANA	9FB9C588-9F3C-4EE1-8163-C19C1036FC5C	:INTO DE DEVENI	101260	80.00	07/12/2018
XAXX010101000	MENDOZA RAMIREZ VIRIDIAN ABIGAIL	13C4CCFB-ADCC-49BA-A338-BC6DF7E9EBC1	:INTO DE DEVENI	101260	200.00	12/12/2018
XAXX010101000	DURAN SALINAS FRANCISCO JESUS	18C0F179-F684-40DB-B883C-0F7503897AAC	:INTO DE DEVENI	101260	200.00	13/12/2018
XAXX010101000	GONZALEZ GODOY CHRISTIAN DANIEL	19BCF230-1437-4C9F-A090-047ED0EFA0F8	:INTO DE DEVENI	101260	200.00	11/12/2018
XAXX010101000	BARBOZA OCHOA ALEJANDRA	23A37AB7-9805-4884-A47B-34E5533D435	:INTO DE DEVENI	101260	2,200.00	11/12/2018
XAXX010101000	ESCARREÑO MUÑOZ MARIA PAULA	24DEA2C8-0322-4C14-BA33-EDEFF21563FA	:INTO DE DEVENI	101260	200.00	11/12/2018
				Total (suma):	3,080.00	

Folio de Operación 160818 Fecha de Registro 22/01/2019						
XAXX010101000	DE LA CRUZ ALVARADO BRIAN MISAEL	5962A1EC-7540-43D7-BAFA-67CD360C7BA9	:INTO DE DEVENI	101260	200.00	12/12/2018
XAXX010101000	ZUÑIGA CARRILLO ABRIL	6086EEF3-412D-4C86-A5ED-10D9266415A4	:INTO DE DEVENI	101260	1,200.00	10/12/2018

Octubre - Diciembre

RFC	Nombre	Folio Fiscal	Tipo Solicitud	Número	Total	Fecha
X-XX010101000	AGUILAR ORTEGA JENNIFER	09C8E868-F41A-4B7E-BC10-4FFD5C2B8C97	:NTO DE DEVENI	101260	400.00	11/12/2018
X-XX010101000	JACOBO ORTIZ ZADAEL DE JESUS	9A203CF3-3D56-4D5C-A2D2-2E5EC856A59A	:NTO DE DEVENI	101260	200.00	13/12/2018
X-XX010101000	JUAREZ ESTRADA MIGUEL ANGEL	9B350ED3-935B-429F-AF52-EE438DDC21C9	:NTO DE DEVENI	101260	200.00	11/12/2018
X-XX010101000	PERALES AGUILERA MAYTHE	9B032654-3526-44E1-85FF-C7C85576D7A6	:NTO DE DEVENI	101260	2,200.00	12/12/2018
				Total (suma):	4,400.00	
Folio de Operación 160820 Fecha de Registro 22/01/2019						
X-XX010101000	RODRIGUEZ FELIX EDGAR SAUL	A3A8AFFC-F0EF-4893-95BE-DBC364DB66C6	:NTO DE DEVENI	101262	80.00	03/12/2018
X-XX010101000	JIMENEZ GONZALEZ JOSUE ABRAHAM	A4A4022B-F4A7-4C20-882F-2FD3382552F7	:NTO DE DEVENI	101262	2,200.00	17/12/2018
X-XX010101000	ESCAREÑO MUÑOZ MARIA PAULA	BF9A5D18-CD9B-4874-9911-F1FEDEDE6918	:NTO DE DEVENI	101262	200.00	11/12/2018
X-XX010101000	CHAVEZ CASTRO BRAULIO MANUEL	C2F24254-BFB5-4389-A79C-22355C2F9500	:NTO DE DEVENI	101262	200.00	10/12/2018
X-XX010101000	CASTILLO CHAVARRIA CHRISTIAN MICHAEL	C4FE9FA9-6E8D-4192-BF2A-E97ECD0FA4A2	:NTO DE DEVENI	101262	200.00	19/12/2018
X-XX010101000	DE LA CRUZ LAZARIN ABEL GERARDO	C7E5E001-4E45-42E7-80B3-BDF06651E592	:NTO DE DEVENI	101262	2,200.00	10/12/2018
				Total (suma):	5,080.00	
Folio de Operación 160822 Fecha de Registro 22/01/2019						
X-XX010101000	AVALOS MARTINEZ MARIA CAROLINA	90097FA2-4B00-4A48-9199-8FBFAC074259	:NTO DE DEVENI	101263	1,800.00	11/12/2018
X-XX010101000	VARQUERA VILLA MARIA ISABEL	90664BE3-B551-4447-84BF-42FEC283B702	:NTO DE DEVENI	101263	2,200.00	12/12/2018
X-XX010101000	CHAVARRIA SEGOVIA LIZETH BERENICE	91130D47-EB02-4F36-9013-4605ED05C5F4	:NTO DE DEVENI	101263	2,100.00	11/12/2018
X-XX010101000	OLIVARES LOPEZ PERLA	247088A2-E173-4E24-ACE6-C96600F6C7E5	:NTO DE DEVENI	101263	400.00	11/12/2018
X-XX010101000	REYES VAZQUEZ EDNA DANIELA	366619FC-2174-4CA5-9C24-2EFCDA6F8A98	:NTO DE DEVENI	101263	720.00	13/12/2018
X-XX010101000	PAEZ SALDAÑA EDITH	455380A0-0EFC-498E-882F-82832E3FBFCA	:NTO DE DEVENI	101263	100.00	10/12/2018
X-XX010101000	CORNEJO BARBOZA ALONDRA	480814BD-E327-45BA-8121-37A87048A6DB	:NTO DE DEVENI	101263	2,200.00	10/12/2018
				Total (suma):	9,520.00	
Folio de Operación 160824 Fecha de Registro 22/01/2019						
X-XX010101000	IRACHETA MARTINEZ AXEL ALEJANDRO	AB4B3EE2-017B-4FE3-A752-1943E0419CD3	:NTO DE DEVENI	101264	200.00	20/12/2018
X-XX010101000	ESQUIVEL MARTINEZ EVELIN	ABAEF72-BD4B-4111-9FF0-D7B0C5FAE992	:NTO DE DEVENI	101264	200.00	11/12/2018
X-XX010101000	MONTOYA RUVALCABA JOSUE EMMANUEL	AD91C65A-E317-451C-808E-6F475C55282B	:NTO DE DEVENI	101264	1,700.00	17/12/2018
X-XX010101000	DE LA CRUZ CHAIREZ ANGEL JACIEL	AEDC7C7F-3F67-49EC-9733-974BE60C6272	:NTO DE DEVENI	101264	200.00	12/12/2018
X-XX010101000	FAJARDO PEREZ ISRAEL	AF08E9A6-CE36-412D-9B50-01F094918925	:NTO DE DEVENI	101264	400.00	11/12/2018
X-XX010101000	ONTIVEROS RAMIREZ JOSE MANUEL	AFD54A97-418D-4A8D-845E-0A7277A7D61B	:NTO DE DEVENI	101264	500.00	05/12/2018
				Total (suma):	3,200.00	
Folio de Operación 160827 Fecha de Registro 22/01/2019						
X-XX010101000	RAMIREZ VASQUEZ RAUL	580220D7-E86E-4FC8-B192-12C43FF0C508	:NTO DE DEVENI	101265	1,120.00	13/12/2018

Octubre - Diciembre

RFC	Nombre	Folio Fiscal	Tipo Solicitud	Número	Total	Fecha
XAXX010101000	BORJAS PERALES EMILIO RENE	29390F80-4FBC-454F-B3EC-61B4654079B7	:INTO DE DEVENI	101265	2,200.00	10/12/2018
XAXX010101000	PARDO JARAMILLO XIMENA	301126DCB-F126-42A5-AF7A-38D80A83FF51	:INTO DE DEVENI	101265	1,800.00	10/12/2018
XAXX010101000	RAMIREZ AGUILAR LIBIA ALESSANDRA	35648B1A-0B7B-4260-9E02-82C2F24D12EA	:INTO DE DEVENI	101265	200.00	10/12/2018
XAXX010101000	RAMIREZ VERASTEGUI AMALIA	66068CE7-CF3A-4BAA-B2F3-174772058892	:INTO DE DEVENI	101265	1,800.00	10/12/2018
XAXX010101000	RODRIGUEZ MARTINEZ MA. DE LA CRUZ	068932F0-F613-4D57-A170-90AD538F50E8	:INTO DE DEVENI	101265	760.00	12/12/2018
Total (suma):					7,880.00	
Folio de Operación 160831 Fecha de Registro 22/01/2019						
XAXX010101000	CALDERON ONTIVEROS YOSHELINNE	A13E4BB4-95F6-48EC-9773-D4CA01946D90	:INTO DE DEVENI	101265	200.00	11/12/2018
XAXX010101000	GONZALEZ GODOY CHRISTIAN DANIEL	A14EA4AC-41F6-429E-A3ED-E12EEB050CB8	:INTO DE DEVENI	101265	400.00	11/12/2018
XAXX010101000	BASTIDA ENRIQUEZ INGRID BEATRIZ	A58AA9F5-2BB1-4EA5-9DAB-45B8C4C5F0FB	:INTO DE DEVENI	101265	2,200.00	13/12/2018
XAXX010101000	ARGUIJO BARBOZA BRENDA ARELY	A0585F01-060F-4A89-9EF5-8E1BA4C7CF7A	:INTO DE DEVENI	101265	1,800.00	12/12/2018
XAXX010101000	VARQUERA VILLA MARIA ISABEL	A07916FC-9A79-44ED-884D-489E910A7B92	:INTO DE DEVENI	101265	1,455.00	12/12/2018
XAXX010101000	RIVERA QUEZADA ALEJANDRO DALI	A2045179-7135-4709-9F5F-A19CAFA1BEC0	:INTO DE DEVENI	101265	2,200.00	03/12/2018
XAXX010101000	IRACHETA MARTINEZ AXEL ALEJANDRO	AA0369F0-F5AE-4C9F-B44F-5FEFF07B1475	:INTO DE DEVENI	101265	2,200.00	19/12/2018
XAXX010101000	ZARATE MENDOZA ANA ROSA	AB0A3492-6155-41C1-841A-BF3123FF04A9	:INTO DE DEVENI	101265	200.00	11/12/2018
Total (suma):					10,655.00	

RFC	Nombre	Folio Fiscal	Tipo Solicitud	Número	Total	Fecha
XAXX010101000	ROCHA CARRILLO LUIS CARLOS	D552A119-042B-49DF-AF07-B58798837573	:INTO DE DEVENI	101239	2,200.00	10/12/2018
XAXX010101000	ESPARZA CALDERON KEVIN EDUARDO	D918F3FE-1B78-4B45-8F6C-759CFD189DCD	:INTO DE DEVENI	101239	200.00	12/12/2018
XAXX010101000	MARTINEZ RECIO MARLENE	DA9E8816-95B3-48B9-A446-8A1E851DA921	:INTO DE DEVENI	101239	2,200.00	11/12/2018
XAXX010101000	RAMIREZ GUEVARA BRAYAN ALEJANDRO	DC8D6FD9-A5DE-4EDF-AA51-FE3888A4FF4B	:INTO DE DEVENI	101239	200.00	12/12/2018
XAXX010101000	CASTILLO CHAVARRIA CHRISTIAN MICHAEL	DC94DFD2-6441-491B-A2CF-A0599D7CA1A2	:INTO DE DEVENI	101239	400.00	19/12/2018
XAXX010101000	AVILA RODRIGUEZ JOSELYN GUADALUPE	DE9C72B1-9DA0-48B2-A9DB-E3C67B4A032D	:INTO DE DEVENI	101239	200.00	10/12/2018
XAXX010101000	ALONSO HERNANDEZ LIZBETH DEL SOCORRO	DEAC8F57-1272-485C-BAB2-A36423848A61	:INTO DE DEVENI	101239	200.00	20/12/2018
XAXX010101000	MARIN LOPEZ SERGIO ANTONIO	DEF996FA-68CF-44F0-9D24-EB6CEA60B163	:INTO DE DEVENI	101239	1,800.00	10/12/2018
XAXX010101000	HERNANDEZ REYES CRISTIAN EMMANUEL	DEF2569C-6505-4B8C-A06D-825486E9D95F	:INTO DE DEVENI	101239	200.00	12/12/2018
XAXX010101000	CASILLAS ESPARZA JUAN ANTONIO	DF0FBEA7-6285-41D3-9F5C-8148D94AD9A6	:INTO DE DEVENI	101239	2,200.00	13/12/2018
XAXX010101000	JACOBO ORTIZ ZADAEL DE JESUS	DF1B48D9-EC6D-4B70-B37B-073105742C4F	:INTO DE DEVENI	101239	400.00	13/12/2018
XAXX010101000	AGUILAR AVILA ADOLFO	DF1E8EC2-B9C8-4700-83BC-F6F726807AEE	:INTO DE DEVENI	101239	2,200.00	12/12/2018
XAXX010101000	BASTIDA ENRIQUEZ INGRID BEATRIZ	DF270CB4-41ED-481C-9560-C6F1888C7A62	:INTO DE DEVENI	101239	200.00	13/12/2018
XAXX010101000	DE LA PAZ REYES JUAN GERARDO	DFA69982-C0BB-4F1E-93BA-B39F412280D6	:INTO DE DEVENI	101239	2,200.00	11/12/2018

RFC	Nombre	Folio Fiscal	Tipo Solicitud	Número	Total	Fecha
XAXX0101010000	ROCHA MACIAS DEISY MERARI	DFCE8CBE-8433-41B0-BB63-44CE558A5D16	:INTO DE DEVENI	101239	2,200.00	11/12/2018
XAXX0101010000	GUERRERO SALAS ARMIDA VERENICE	E6F1B810-65B5-4D16-8407-BF379A5F0871	:INTO DE DEVENI	101239	400.00	12/12/2018
Total (suma):					17,400.00	
Total de Emitidos (suma):					686,167.00	

Resumen de carga de CFDI

Tipo	Cantidad	Monto (suma)
Emitidos	324	686,167.00
Nómina	0	
Recibidos	0	
	324	686,167.00



Octubre - Diciembre

RFC	Nombre	Folio Fiscal	Tipo Solicitud	Número	Total	Fecha
Recibidos						
Folio de Operación 109620 Fecha de Registro 05/10/2018						
CIL130502AP2	CORPORATIVO IMAGINE DE LA LAGUNA SA DE CV	F5CFA58F-4E1F-4143-A935-FD6F01CD0044	ENTO DE DEVEN	P01576	1,610.00	28/09/2018
CIL130502AP2	CORPORATIVO IMAGINE DE LA LAGUNA SA DE CV	2A3B7D6F-D2EA-454F-8A37-03F704357FD3	ENTO DE DEVEN	P01576	858.40	27/09/2018
CIL130502AP2	CORPORATIVO IMAGINE DE LA LAGUNA SA DE CV	5569FA86-EEA7-4258-B8CE-404858202E82	ENTO DE DEVEN	P01576	394.40	26/09/2018
Total (suma):					2,862.80	
Folio de Operación 109866 Fecha de Registro 05/10/2018						
OGT170524UC1	OASIS GOLDEN TRAVEL S DE RL DE CV	07121782-5BCE-8C42-9B43-6DA90FBAFDF1	ENTO DE DEVEN	P01580	6,309.00	01/10/2018
Total (suma):					6,309.00	
Folio de Operación 110291 Fecha de Registro 08/10/2018						
FN1970829JR9	FONDO NACIONAL DE INFRAESTRUCTURA	0F73820C-D33A-4E09-878E-2F95AE99A893	ENTO DE DEVEN	D00380	258.00	02/09/2018
DEKE620126SJ3	EMILIA MARGARITA DESTENAVE KURI	A64367BB-C3BD-48BE-8467-3827BED48A5C	ENTO DE DEVEN	D00380	99.00	02/09/2018
PCA081027ZY0	PEQUEÑO CAESARMEX SAPI DE CV	5C808D7A-7F33-4B73-833B-8916FED4D5B9	ENTO DE DEVEN	D00380	158.00	02/09/2018
ESC1412031E8	ENERGIA Y SERVICIOS COORDINADOS SA DE CV	74F20DFC-7C30-44A3-8AF7-A38D9D6CA0F1	ENTO DE DEVEN	D00380	578.10	31/08/2018
SGM950714DC2	SERVICIOS GASOLINEROS DE MEXICO SA DE CV	06C57191-426F-4A51-B23A-64F59FE055C8	ENTO DE DEVEN	D00380	422.00	02/09/2018
Total (suma):					1,515.10	
Folio de Operación 110304 Fecha de Registro 08/10/2018						
FN1970829JR9	FONDO NACIONAL DE INFRAESTRUCTURA	E6E03EB5-2FD6-452E-B612-87BB1D4FE695	ENTO DE DEVEN	D00381	129.00	13/09/2018
FN1970829JR9	FONDO NACIONAL DE INFRAESTRUCTURA	5D3540E4-3F61-4614-9CA4-2762C94B30E8	ENTO DE DEVEN	D00381	129.00	13/09/2018
SGM950714DC2	SERVICIOS GASOLINEROS DE MEXICO SA DE CV	2D24E046-049A-45B5-9A20-1984F1ED1F87	ENTO DE DEVEN	D00381	538.00	13/09/2018
PCA081027ZY0	PEQUEÑO CAESARMEX SAPI DE CV	43378A69-EBAB-4006-B241-03ED199C6CB0	ENTO DE DEVEN	D00381	158.00	13/09/2018
PCA081027ZY0	PEQUEÑO CAESARMEX SAPI DE CV	C9EFF92A-73DC-448A-A756-8DF4D7705119	ENTO DE DEVEN	D00381	158.00	13/09/2018
ESC1412031E8	ENERGIA Y SERVICIOS COORDINADOS SA DE CV	91750E80-BE9F-4A93-A5B7-DC025AE88647	ENTO DE DEVEN	D00381	1,062.01	13/09/2018
Total (suma):					2,174.01	
Folio de Operación 110437 Fecha de Registro 08/10/2018						
ESC1412031E8	ENERGIA Y SERVICIOS COORDINADOS SA DE CV	FF4D073C-6507-474C-BB1B-456F6E387FB5	ENTO DE DEVEN	C00700	102.41	01/10/2018
NWM9709244W4	NUEVA WAL MART DE MÉXICO, S. DE R. L. DE C.V.	41C71D43-FC0E-44FA-AC19-6B63DB92F806	ENTO DE DEVEN	C00700	182.00	01/10/2018
FHO121005EFA	FIBRA HOTELERA S.C.	C6E310FB-1E85-3492-A53D-B93D889121DC	ENTO DE DEVEN	C00700	430.00	21/09/2018
POK960718SZ4	EL PUEBLITO OK MAGUEY, S.A. DE C.V.	14AF68BE-55AA-A148-AD32-5FF6F71CC589	ENTO DE DEVEN	C00700	446.99	20/09/2018
EIOE930722016	EDGAR ENRIQUEZ ORTIZ	A1BBFAB0-F20F-4528-83CD-1AA9D20F8CE2	ENTO DE DEVEN	C00700	208.80	11/09/2018
AERA600425H98	ALMA ROSA ARREOLA RETANA	AAA18528-ACAC-416D-A6E7-537923499E0B	ENTO DE DEVEN	C00700	135.00	09/08/2018
BAFE9110063G8	BABUN FERNANDEZ JOSE EDUARDO	1F802130-E337-49DD-87AD-3AF757E9DF95	ENTO DE DEVEN	C00700	168.00	27/09/2018

RFC	Nombre	Folio de Operación	Folio Fiscal	Tipo Solicitud	Número	Total	Fecha
SCM110512QI6	SERVICIOS CONSTRUCCIONES Y MATERIALES MENY S.A DE	11ABBB85-D6AB-7344-8B2C-AFF9FD541DC9	11ABBB85-D6AB-7344-8B2C-AFF9FD541DC9	ENTO DE DEVEN	C00700	162.99	24/09/2018
NWM9709244W4	NUEVA WAL MART DE MÉXICO, S. DE R. L. DE C.V.	6B360653-5881-4258-BAC4-8143E0374635	6B360653-5881-4258-BAC4-8143E0374635	ENTO DE DEVEN	C00700	112.00	28/09/2018
NWM9709244W4	NUEVA WAL MART DE MÉXICO, S. DE R. L. DE C.V.	D99E4693-367C-4DC9-A493-E958AB45D064	D99E4693-367C-4DC9-A493-E958AB45D064	ENTO DE DEVEN	C00700	404.50	19/09/2018
TSO991022PB6	TIENDAS SORIANA S.A. DE C.V	5D6E306A-1F77-4C03-8A25-C40EB94F5F7B	5D6E306A-1F77-4C03-8A25-C40EB94F5F7B	ENTO DE DEVEN	C00700	556.75	01/10/2018
TSO991022PB6	TIENDAS SORIANA S.A. DE C.V	DBF2470F-2673-44D8-9B8D-68F6ADD9DB30	DBF2470F-2673-44D8-9B8D-68F6ADD9DB30	ENTO DE DEVEN	C00700	1,727.82	28/09/2018
ESC1412031E8	ENERGIA Y SERVICIOS COORDINADOS SA DE CV	2D66519F-6103-4B29-814D-6D19028E0BE3	2D66519F-6103-4B29-814D-6D19028E0BE3	ENTO DE DEVEN	C00700	600.02	01/10/2018
NWM9709244W4	NUEVA WAL MART DE MÉXICO, S. DE R. L. DE C.V.	F7C89449-DDDF-4496-907E-30CC32F892D8	F7C89449-DDDF-4496-907E-30CC32F892D8	ENTO DE DEVEN	C00700	176.40	28/09/2018
Total (suma):						5,413.68	
Folio de Operación		113354	Fecha de Registro	12/10/2018			
ESC1412031E8	ENERGIA Y SERVICIOS COORDINADOS SA DE CV	67B650DC-BAC4-4C5B-8F80-A42C3ED3EB07	67B650DC-BAC4-4C5B-8F80-A42C3ED3EB07	ENTO DE DEVEN	P01615	10,300.00	11/10/2018
Total (suma):						10,300.00	
Folio de Operación		113464	Fecha de Registro	12/10/2018			
ALA821201DE1	AUTOMOTRIZ LAGUNERA S.A. DE C.V.	FAD9883E-808B-41C9-90AC-F9DE419EAD06	FAD9883E-808B-41C9-90AC-F9DE419EAD06	ENTO DE DEVEN	P01619	3,604.75	11/10/2018
Total (suma):						3,604.75	
Folio de Operación		114359	Fecha de Registro	15/10/2018			
GCA1202033B5	GAMEZ CAPACITADORES AC	421E83FD-DB20-4747-899B-DEF2A4578816	421E83FD-DB20-4747-899B-DEF2A4578816	ENTO DE DEVEN	P01625	2,610.00	13/10/2018
Total (suma):						2,610.00	
Folio de Operación		125794	Fecha de Registro	29/10/2018			
AOBM6012176K0	MIGUEL ANGEL ALONSO BARRON	C50B2450-8575-9F42-AD87-87CFF866EEBA	C50B2450-8575-9F42-AD87-87CFF866EEBA	ENTO DE DEVEN	C00723	171.50	04/10/2018
MFE950707IE8	CIA. MERCANTIL FERRETERA S.A. DE C.V	5CD936FC-9E36-4FF0-8395-46C96D52064E	5CD936FC-9E36-4FF0-8395-46C96D52064E	ENTO DE DEVEN	C00723	268.85	15/10/2018
Total (suma):						440.35	
Folio de Operación		125830	Fecha de Registro	29/10/2018			
MALL620725CK2	JOSE LUIS MARRUFO LOPEZ	C602206D-7BAC-4856-BEAC-2373D9C341F1	C602206D-7BAC-4856-BEAC-2373D9C341F1	ENTO DE DEVEN	C00722	500.00	12/10/2018
ESC1412031E8	ENERGIA Y SERVICIOS COORDINADOS SA DE CV	F268780B-DD8B-4EE0-AFA9-06083ADA48D5	F268780B-DD8B-4EE0-AFA9-06083ADA48D5	ENTO DE DEVEN	C00722	196.10	04/10/2018
TSO991022PB6	TIENDAS SORIANA S.A. DE C.V	F19B2A58-1B4F-4F79-BAFF-C367E1538B18	F19B2A58-1B4F-4F79-BAFF-C367E1538B18	ENTO DE DEVEN	C00722	701.12	01/10/2018
SANA660528UL7	ALMA ANGELINA SANTOYO NINO	0FE7E23B-C5FC-4E69-B9AF-C770FC744404	0FE7E23B-C5FC-4E69-B9AF-C770FC744404	ENTO DE DEVEN	C00722	1,689.04	26/09/2018
NWM9709244W4	NUEVA WAL MART DE MÉXICO, S. DE R. L. DE C.V.	BA62C1C2-E991-4F01-BEFF-0BBEBCCCD36E	BA62C1C2-E991-4F01-BEFF-0BBEBCCCD36E	ENTO DE DEVEN	C00722	162.50	09/10/2018
MIH5302259Q6	JOSÉ ISAÍAS MILLÁN HERNÁNDEZ	41F0FC62-751A-B745-94A1-9CCC0966E70AD	41F0FC62-751A-B745-94A1-9CCC0966E70AD	ENTO DE DEVEN	C00722	212.00	05/10/2018
NWM9709244W4	NUEVA WAL MART DE MÉXICO, S. DE R. L. DE C.V.	DDC66025-AF69-4503-8684-8E9312F36A07	DDC66025-AF69-4503-8684-8E9312F36A07	ENTO DE DEVEN	C00722	169.00	16/10/2018
SEM980701STA	7-ELEVEN MÉXICO, SA DE CV	AA1F52D1-AF11-4A27-8204-8B77329CE482	AA1F52D1-AF11-4A27-8204-8B77329CE482	ENTO DE DEVEN	C00722	276.00	11/10/2018
Total (suma):						3,905.76	
Folio de Operación		125839	Fecha de Registro	29/10/2018			
LOHJ750211NE6	JORGE LOERA HERNANDEZ	DF2AE8B3-1CA0-BF42-9B3C-67472DE8567D	DF2AE8B3-1CA0-BF42-9B3C-67472DE8567D	ENTO DE DEVEN	C00728	1,188.00	26/09/2018
Total (suma):						1,188.00	

PORTAL PARA EL REGISTRO DE CFDI
INFORME DE ARCHIVOS XML REGISTRADOS
UNIVERSIDAD POLITÉCNICA DE LA REGIÓN LAGUNA DE COAHUILA



Octubre - Diciembre

RFC	Nombre	Folio Fiscal	Tipo Solicitud	Número	Total	Fecha
Folio de Operación 128545						
	Fecha de Registro	31/10/2018				
ICT940906K57	INSTITUTO DE CAPACITACION PARA EL TRABAJO DEL ESTADO	7EB41183-0E97-460D-A559-59FB927401EA	ENTO DE DEVEN	P01683	11,000.00	18/09/2018
ICT940906K57	INSTITUTO DE CAPACITACION PARA EL TRABAJO DEL ESTADO	C9380D02-534A-4001-A58C-4E26466F0150	ENTO DE DEVEN	P01683	11,000.00	18/09/2018
	Total (suma):				22,000.00	
Folio de Operación 129743						
	Fecha de Registro	06/11/2018				
ESC1412031E8	ENERGIA Y SERVICIOS COORDINADOS SA DE CV	ADA8817F-37D8-4651-8319-38F37F55AD1D	ENTO DE DEVEN	P01702	10,900.00	05/11/2018
	Total (suma):				10,900.00	
Folio de Operación 134014						
	Fecha de Registro	12/11/2018				
PTH910926179	PROMOCIONES TURISTICAS HERCA SA DE CV	3512888E-81AE-477F-87F7-42CBF4F57199	ENTO DE DEVEN	P01750	1,153.11	10/11/2018
	Total (suma):				1,153.11	
Folio de Operación 136333						
	Fecha de Registro	14/11/2018				
AAL8007311N8	AUTOS ALAMEDA S.A. DE C.V.	04D77F5D-3E23-48BB-9441-27556C8C8C851	ENTO DE DEVEN	P01759	6,370.56	10/11/2018
	Total (suma):				6,370.56	
Folio de Operación 136699						
	Fecha de Registro	14/11/2018				
PMS850101ML7	MUNICIPIO SAN PEDRO	F0197DFA-EE8F-4144-9A35-CA3B2EA79C51	ENTO DE DEVEN	P01764	12,430.13	12/11/2018
PMS850101ML7	MUNICIPIO SAN PEDRO	6AB7038E-7C66-4362-9061-95D83F3C8833	ENTO DE DEVEN	P01764	4,751.99	12/11/2018
	Total (suma):				17,182.12	
Folio de Operación 136759						
	Fecha de Registro	14/11/2018				
PUOA850413FA6	ADRIANA PUENTES OLMOS	BC1E2B59-EFD5-42D9-9B38-CC3747781A80	ENTO DE DEVEN	C00812	38,866.67	05/11/2018
	Total (suma):				38,866.67	
Folio de Operación 139614						
	Fecha de Registro	21/11/2018				
ESC1412031E8	ENERGIA Y SERVICIOS COORDINADOS SA DE CV	457EAE1B-73BF-4447-96EE-278791EF2205	ENTO DE DEVEN	C00813	1,000.00	15/11/2018
CAC140703LU3	COMERCIALIZADORA DE ALIMENTOS DE CALIDAD LETY SA D	61DF6425-48ED-4FA8-8218-0348CD5F3FCF	ENTO DE DEVEN	C00813	540.00	30/10/2018
TSO991022PB6	TIENDAS SORIANA S.A. DE C.V.	8F0304D1-5D5D-4A81-8046-69D51C232EE1	ENTO DE DEVEN	C00813	2,396.00	14/11/2018
PST131024MD3	PAPER SPOT TORREON S.A. DE C.V.	CD3B974B-A16B-5A49-8294-FA69174CF0B5	ENTO DE DEVEN	C00813	1,322.40	16/11/2018
NWM9709244W4	NUEVA WAL MART DE MÉXICO, S. DE R. L. DE C.V.	1CB82F43-BC5F-4846-AFD7-F8818CCCB29C	ENTO DE DEVEN	C00813	575.50	23/10/2018
	Total (suma):				5,833.90	
Folio de Operación 140046						
	Fecha de Registro	22/11/2018				
CIL130502AP2	CORPORATIVO IMAGINE DE LA LAGUNA SA DE CV	E06F45CC-33C5-41DC-86B9-57B5A15BFD1A	ENTO DE DEVEN	P01779	2,111.20	15/11/2018
	Total (suma):				2,111.20	
Folio de Operación 140060						
	Fecha de Registro	22/11/2018				
SAL920102HB9	SALPER S.A. DE C.V.	2B690C66-4619-4341-BB1F-210271D295CC	ENTO DE DEVEN	P01782	12,230.98	09/11/2018
	Total (suma):				12,230.98	
Folio de Operación 140158						
	Fecha de Registro	22/11/2018				
RM0810215MV2	HOTELERIA Y SERVICIOS REFORMA SA DE CV	0D0E914C-4829-4D03-8A10-17561A3424FC	ENTO DE DEVEN	P01787	11,985.00	16/11/2018

Octubre - Diciembre

RFC	Nombre	Folio Fiscal	Tipo Solicitud	Número	Total	Fecha
				Total (suma):	11,985.00	
MOV180327TB3	MOVERGY, S.A. DE C.V.	Folio de Operación 140411	Fecha de Registro 23/11/2018	P01791	7,308.00	17/11/2018
		F78BF553-3F96-7941-B6C6-6043F7C52BCB	ENTO DE DEVEN	Total (suma):	7,308.00	
VERV10722AL2	VICTOR DE JESUS VEGA RODRIGUEZ	Folio de Operación 142760	Fecha de Registro 03/12/2018	P01839	2,900.00	03/12/2018
		32E6C6E8-90B0-A849-9B52-939F9AAC843E	ENTO DE DEVEN	Total (suma):	2,900.00	
ELA2508203L8	CIA EDITORA DE LA LAGUNA S.A. DE C.V.	Folio de Operación 142764	Fecha de Registro 03/12/2018	P01829	7,256.22	29/11/2018
		1A518833-413D-419B-A7C6-A4BE35C720B5	ENTO DE DEVEN	Total (suma):	7,256.22	
RLA1207144V8	RIVERSIL LAGUNA S.A. DE C.V.	Folio de Operación 142892	Fecha de Registro 03/12/2018	P01846	1,649.52	30/11/2018
		D5B7D188-5AF8-694E-B8E5-D9D561ADD40D	ENTO DE DEVEN	Total (suma):	1,649.52	
ESC1412031E8	ENERGIA Y SERVICIOS COORDINADOS SA DE CV	Folio de Operación 146877	Fecha de Registro 17/12/2018	P01871	9,050.00	13/12/2018
		C52D6AC8-DF90-480C-8308-66C9E5A047C4	ENTO DE DEVEN	Total (suma):	9,050.00	
MOMF660104RY9	FRANCISCO JAVIER MONTEJO MARTINEZ	Folio de Operación 147622	Fecha de Registro 18/12/2018	P01915	1,833.33	14/11/2018
		AAA1D389-65AC-4AA4-9EBE-9250A3AF455C	ENTO DE DEVEN	Total (suma):	1,833.33	
GCA1202033B5	GAMEZ CAPACITADORES AC	Folio de Operación 147627	Fecha de Registro 18/12/2018	P01911	1,740.00	11/12/2018
		EF0C45A0-5FDB-4270-B0F7-755C292282BA	ENTO DE DEVEN	Total (suma):	1,740.00	
ESC1412031E8	ENERGIA Y SERVICIOS COORDINADOS SA DE CV	Folio de Operación 148744	Fecha de Registro 26/12/2018	C00881	7,400.00	26/12/2018
		BC6963CF-6F2F-4668-BC29-B625C30306F1	ENTO DE DEVEN	Total (suma):	7,400.00	
ESC1412031E8	ENERGIA Y SERVICIOS COORDINADOS SA DE CV	Folio de Operación 148801	Fecha de Registro 26/12/2018	C00871	500.00	30/11/2018
		EF08231A-1C82-41D4-A51D-B009A3209411	ENTO DE DEVEN	C00871	1,154.26	05/12/2018
EICR561126PUA	ROSA MARIA ESPINOSA CANO	05F832AE-516C-EB43-AF80-0D9A48666FB7	ENTO DE DEVEN	C00871	2,480.00	23/11/2018
TSO991022PB6	TIENDAS SORIANA S.A. DE C.V.	70974A07-40A8-488B-B1A6-832AD7D55F7C	ENTO DE DEVEN	C00871	233.20	22/11/2018
NWM9709244W4	NUEVA WAL MART DE MÉXICO, S. DE R. L. DE C.V.	D9F119E4-D98D-491C-BADA-E0F8437C98B6	ENTO DE DEVEN	C00871	130.00	22/11/2018
CCO860523IN4	CADENA COMERCIAL OXO, SA DE CV	875DFBDA-71A8-4F07-BFFC-59C71A8B151D	ENTO DE DEVEN	C00871	249.50	20/11/2018
NWM9709244W4	NUEVA WAL MART DE MÉXICO, S. DE R. L. DE C.V.	1596FDBD-5E7E-4AD7-AE9F-8D5CEFD87FAF	ENTO DE DEVEN	C00871	198.00	29/11/2018
NWM9709244W4	NUEVA WAL MART DE MÉXICO, S. DE R. L. DE C.V.	308E39BF-9220-4982-A534-ED725A05AE1E	ENTO DE DEVEN	C00871	50.00	22/11/2018
ESC1412031E8	ENERGIA Y SERVICIOS COORDINADOS SA DE CV	E48E49AD-4E8F-44E2-BC4A-A46710F99B3A	ENTO DE DEVEN	C00871	222.00	29/11/2018
HDM001017AS1	HOME DEPOT MEXICO S. DE R.L. DE C.V.	EC9FB6F9-9F98-0E09-6477-BB240E00558F	ENTO DE DEVEN	C00871		

RFC	Nombre	Folio Fiscal	Tipo Solicitud	Número	Total	Fecha
EIOE930722Q16	EDGAR ENRIQUEZ ORTIZ	6E4A0B72-4396-4F26-9DFB-2EEB90744792	ENTO DE DEVEN	C00871	139.20	12/12/2018
				Total (suma):	5,356.16	
TSO991022PB6	TIENDAS SORIANA S.A. DE C.V	A171C2EF-80DD-44E0-8C75-14997B7E7D35	ENTO DE DEVEN	P02000	15,999.00	28/12/2018
				Total (suma):	15,999.00	
VERV610722AL2	VICTOR DE JESUS VEGA RODRIGUEZ	7859F531-F7D5-4905-92E1-2B0083F934E7	ENTO DE DEVEN	P01978	29,000.00	09/10/2018
				Total (suma):	29,000.00	
				Total de recibidos (suma):	258,449.22	

Resumen de carga de CFDI

Tipo	Cantidad	Monto (suma)
Emitidos	0	
Nómina	0	
Recibidos	79	258,449.22
	79	258,449.22



Del 01/10/2018 al 31/12/2018

RFC Nómina	Nombre	Folio Fiscal	Tipo Solicitud	Número	Total	Fecha
Folio de Operación 113441 Fecha de Registro 12/10/2018						
LARJ820618JN0	JESUS ADRIAN LANDEROS RODRIGUEZ	D4AE64FC-DCCC-D141-8E42-A88F95C2D678	ENTO DE DEVEN	C00706	3,807.04	12/10/2018
LOC4890622LP4	ABRAHAM EFREN LOPEZ CABRAL	3E8B4FE3-5ACC-C643-8B32-794B87FFCFEF	ENTO DE DEVEN	C00706	3,959.64	12/10/2018
MACS961011K28	SILVIA MARCELLA MARTINEZ DE LA CRUZ	BAFA964D-AD5D-2041-86FF-7E6EF6F791E4	ENTO DE DEVEN	C00706	3,582.59	12/10/2018
MALF7307013Q7	FERNANDO MARTINEZ LEAÑOS	8CEF43FB-0814-0447-87A8-F4A2E03BF5C4	ENTO DE DEVEN	C00706	13,749.54	12/10/2018
MALM941007A26	MARIBEL MARTINEZ LOPEZ	870621CA-75D2-E24D-80C5-E50E52FCD31B	ENTO DE DEVEN	C00706	3,365.59	12/10/2018
MALR820904UJ0	ROSALIA MARTINEZ LANZARIN	63C0F4CA-17D9-7343-BA43-35AEE3D3C8BB	ENTO DE DEVEN	C00706	2,942.64	12/10/2018
MEHI6911029Q7	INDALECIO MEDINA HERNANDEZ	49ADEC35-E97F-594F-80B8-1456A6D54EF8	ENTO DE DEVEN	C00706	19,901.95	12/10/2018
MUTS711002UW6	SILVIA ARACELI MURUAGA TORRES	4E72D5B3-41C2-E942-8919-82BA9F76F19F	ENTO DE DEVEN	C00706	8,931.53	12/10/2018
AAC7950821CA8	YAHAIRA ELIZABETH ARANDA DE LA CRUZ	14C7E50A-85D4-EB4C-8899-316CBA65D78A	ENTO DE DEVEN	C00706	3,809.64	12/10/2018
AURA740110UD9	JOSE ARMANDO AGUIRRE RODRIGUEZ	3B2637E5-CF55-6643-B4C1-22EA75C747BD	ENTO DE DEVEN	C00706	3,365.59	12/10/2018
CALR840530L7A	REY DAVID CALDERON LOBATO	996941D5-D3FF-4A46-ACA9-6520911D0036	ENTO DE DEVEN	C00706	8,774.63	12/10/2018
CEVT870307V32	TOMAS JUAN ALVARO CERVANTES VAZQUEZ	EB501365-2CDC-954A-812C-00F78A69F2E7	ENTO DE DEVEN	C00706	5,101.08	12/10/2018
EAR5900805T48	SANDY ANNE ESPARZA RAMOS	C3F12662-C317-F945-8936-BD5D3D71C1C3	ENTO DE DEVEN	C00706	3,365.59	12/10/2018
GARA7110013V0	JOSE ANGEL GARCIA ROCHA	5C56CD03-A4C4-0347-BBF2-BFE4D7D4C90E	ENTO DE DEVEN	C00706	2,486.28	12/10/2018
GUDA920930D20	ABIGAIL GUTIERREZ DURAN	7E543316-B331-CF4E-B085-C1A665D3289B	ENTO DE DEVEN	C00706	3,188.17	12/10/2018
HEDL780628LCO	LUIS DAVID HERNANDEZ D' SIMONE	C622009C-8CC8-D34B-AC54-BED625AC1517	ENTO DE DEVEN	C00706	5,328.68	12/10/2018
HEHE851128HCA	EDWIN FRANCISCO HERNANDEZ HERNANDEZ	F4BE1C46-2E7D-CF44-A7A8-DCAF303AFCCD	ENTO DE DEVEN	C00706	3,759.64	12/10/2018
PAMA840214IC8	JOSE ANGEL PALACIOS MAGALLANES	68124206-0AF2-A04C-8DB0-344013FFFFB7	ENTO DE DEVEN	C00706	5,450.42	12/10/2018
RULG890527372	GERARDO MANUEL RUIZ LOPEZ	C5530FE9-E223-E54C-90E3-F30E1F8391D4	ENTO DE DEVEN	C00706	5,328.68	12/10/2018
SARE5312287D0	EMILIO SAUCEDO RIOS	7C285F76-9C7E-884C-AE16-C26445C57150	ENTO DE DEVEN	C00706	3,859.64	12/10/2018
SARV910720G73	VICTOR EDUARDO SANCHEZ RAMIREZ	025A6AA8-6390-1C48-8584-4EE0751D395B	ENTO DE DEVEN	C00706	3,365.59	12/10/2018
VAS66905027J0	BENJAMIN ALEJANDRO VARELA SEAÑEZ	FB2761FF-D5A3-C645-929B-E9861D33833E	ENTO DE DEVEN	C00706	14,792.52	12/10/2018
VEBP830123JGA	PAULA VEGA BARRERA	D176294A-DF74-CB41-AA05-1F78C37AF66B	ENTO DE DEVEN	C00706	3,959.64	12/10/2018
VEP79604059J0	JOHANNA VELA PIÑA	A5215CFB-1853-5C4F-B457-B1AA71F5FA55	ENTO DE DEVEN	C00706	1,256.14	12/10/2018
					137,412.45	
Folio de Operación 113442 Fecha de Registro 12/10/2018						
CAF880304JL0	KENIA LIZETH CARREON FLORES	5266A276-679B-7841-B4AF-D96EA9A6F463	ENTO DE DEVEN	C00710	4,870.94	12/10/2018
CAPW690925HM6	WISMARCK ZHAID CASTAÑON PASTRANA	FEBF91C6-0CC5-4D48-BE75-E2181ED77487	ENTO DE DEVEN	C00710	5,359.62	12/10/2018
CORG9309029C2	GERARDO COLLAZO RODRIGUEZ	6504B7DF-8C1A-6C40-BAF6-89F6E513DC59	ENTO DE DEVEN	C00710	4,870.94	12/10/2018

Del 01/10/2018 al 31/12/2018

RFC	Nombre	Folio Fiscal	Tipo Solicitud	Número	Total	Fecha
EARL710628SC9	LIZETTE ADRIANA EBRARD REYES	9DC959A7-87AD-F94D-AA34-42F258A23F2E	ENTO DE DEVEN	C00710	5,035.78	12/10/2018
FORD860807B12	DAVID RICARDO FLORES ROSAS	193EFF67-0F10-684A-A975-40BAA3C568FF	ENTO DE DEVEN	C00710	5,359.62	12/10/2018
GAGM881121GW0	MAGDALENA GALINDO GUZMAN	2C35EBF8-6F19-B844-A1C5-D862C1E48D26	ENTO DE DEVEN	C00710	4,870.94	12/10/2018
GOEE830403LQ5	ELIZABETH GOVEA ESPINOZA	9592467D-6C29-DF41-A572-E1DB07656C83	ENTO DE DEVEN	C00710	4,706.10	12/10/2018
GUMR790529LU45	RAUL ROMAN GUERRERO MARTINEZ	32D9D465-22EF-304F-90C1-1FFF29121581	ENTO DE DEVEN	C00710	4,325.62	12/10/2018
RUVUM9110248W9	MIGUEL ANGEL RUIZ VALENZUELA	669CEES5-3F87-A44C-9E31-5FD160D53BD0	ENTO DE DEVEN	C00710	4,541.27	12/10/2018
SAOI9105313J7	IVETTE SALAZAR ORTIZ	AAE13DF7-6204-E541-9517-8070C1F04425	ENTO DE DEVEN	C00710	5,035.78	12/10/2018
TOCO7905017DA	OMAR ELIO TORRES CASTILLO	42F4E0EB-99D4-5941-A59D-B1C73A451C1C	ENTO DE DEVEN	C00710	3,737.30	12/10/2018
TOVS8702272U6	SUSANA TORRES VALLES	602867B5-096A-6343-A6A2-8559D4BF0E04	ENTO DE DEVEN	C00710	5,035.78	12/10/2018
VARP821125NB5	PABLO EDER ALBERTO VALERIO RAMIREZ	1DB19624-248C-C745-ACF7-3C48CCF30702	ENTO DE DEVEN	C00710	5,359.62	12/10/2018
LEGF93060731A	JOSE FERNANDO LEYVA GARCIA	F699BFBD-B9F2-9B4D-BB39-C3F190CD20BD	ENTO DE DEVEN	C00710	5,359.62	12/10/2018
LUOJ650720971	J. GUADALUPE LUNA ORTEGA	BE5778EB-C141-8849-8449-94E1132209A9	ENTO DE DEVEN	C00710	3,701.34	12/10/2018
MACM530930960	MARIO GUILLERMO MARMOLEJO CORDERO	BB90F100-9187-BF41-AD1C-C28C863F1E3C	ENTO DE DEVEN	C00710	5,359.62	12/10/2018
MELI9201144Y7	ISMAEL MEDINA LOPEZ	F48A439C-1F15-6840-A8CA-82CC8176E0A7	ENTO DE DEVEN	C00710	3,859.22	12/10/2018
MOVE861026DB9	ERNESTO RENE MORENO VALDES	D723867E-1E9A-C840-B9EF-F316F7302F63	ENTO DE DEVEN	C00710	5,035.78	12/10/2018
NURJ7001068E6	JOSEFINA NUÑEZ REYNOSO	C60359ED-E2EC-324A-A00D-1070524F6847	ENTO DE DEVEN	C00710	5,359.62	12/10/2018
OERL9902132QA	LOURDES IXCHEL OLVERA ROMO	C0B27BE0-6E9B-6C4E-B4BB-349907E28A5D	ENTO DE DEVEN	C00710	5,359.62	12/10/2018
PELC830428AJ2	CUITLAHUAC PEREZ LOPEZ	D5E0A747-7FBD-E14B-B3AB-6D1DD17274C8	ENTO DE DEVEN	C00710	4,870.94	12/10/2018
PIFM8709164TA	MIGUEL ANGEL PINEDA FLORES	3F320670-361A-2246-A841-E477BF6BC40A	ENTO DE DEVEN	C00710	5,359.62	12/10/2018
RAPJ891219MJ8	JORGE RAMIREZ PACHECO	78F21500-5927-3A4D-BE79-2C8B98174544	ENTO DE DEVEN	C00710	5,200.61	12/10/2018
Total (suma):					112,575.30	

Folio de Operación	124466	Fecha de Registro	27/10/2018			
AACY950821CA8	YAHAIRA ELIZABETH ARANDA DE LA CRUZ	BF06D273-B0CE-A84C-B9D5-888F71137972	ENTO DE DEVEN	C00746	2,868.41	26/10/2018
AURA740110UD9	JOSE ARMANDO AGUIRRE RODRIGUEZ	34598F12-8E67-E749-A183-54FA4B31D750	ENTO DE DEVEN	C00746	2,462.87	26/10/2018
CALR840530L7A	REY DAVID CALDERON LOBATO	AC932363-C246-0E41-971A-31C83D852311	ENTO DE DEVEN	C00746	7,630.41	26/10/2018
CEVT870307V32	TOMAS JUAN ALVARO CERVANTES VAZQUEZ	FEEB7EA9-8C0D-0241-8729-E146CC1E01AA	ENTO DE DEVEN	C00746	4,720.76	26/10/2018
EARS900805T48	SANDY ANNE ESPARZA RAMOS	1CC9EBBF-4751-9B4D-AB98-851E1AE634C6	ENTO DE DEVEN	C00746	2,462.87	26/10/2018
GAGM881121GW0	MAGDALENA GALINDO GUZMAN	F4C1BA70-EFDC-1044-802D-F63A77A4AE48	ENTO DE DEVEN	C00746	4,638.17	26/10/2018
GARA7110013V0	JOSE ANGEL GARCIA ROCHA	64D98F19-E934-AB4A-8B4E-FA1D5381C6B3	ENTO DE DEVEN	C00746	1,583.56	26/10/2018
GUDA920930DZ0	ABIGAIL GUTIERREZ DURAN	F6D154DD-F463-7543-9561-29D838980C8D	ENTO DE DEVEN	C00746	2,283.59	26/10/2018
HEDL780628LC0	LUIS DAVID HERNANDEZ D'SIMONE	9C103EB3-B0D4-1E4A-A682-39216E2893E1	ENTO DE DEVEN	C00746	4,920.76	26/10/2018



Del 01/10/2018 al 31/12/2018

RFC	Nombre	Folio Fiscal	Tipo Solicitud	Número	Total	Fecha
HEHE851128HCA	EDWIN FRANCISCO HERNANDEZ HERNANDEZ	11656F28-28D4-F47-8F09-313664F754E1	ENTO DE DEVEN	C00746	2,619.92	26/10/2018
SARE5312287D0	EMILIO SAUCEDO RIOS	BB7F44B2-0DA1-A64C-B616-CB3F3F16BA67	ENTO DE DEVEN	C00746	2,826.92	26/10/2018
SARV910720G73	VICTOR EDUARDO SANCHEZ RAMIREZ	FE77A7DB-56D9-0C45-8D20-7F9A3746C971	ENTO DE DEVEN	C00746	2,462.87	26/10/2018
VASB6905027J0	BENJAMIN ALEJANDRO VARELA SEANEZ	1FA0E35D-71DE-1F4F-B064-DB21C9B0BCB8	ENTO DE DEVEN	C00746	14,067.47	26/10/2018
VEBP830123JGA	PAULA VEGA BARRERA	221D01C1-6789-474F-B8DC-7C71594B24D1	ENTO DE DEVEN	C00746	2,906.92	26/10/2018
VEPJ9604059J0	JOHANNA VELA PIÑA	0DD43C6A-C942-7041-8DCC-445F9D86F90E	ENTO DE DEVEN	C00746	2,081.73	26/10/2018
LARJ820618JN0	JESUS ADRIAN LANDEROS RODRIGUEZ	371BE25B-8F3D-A945-B6A2-EA9D99FD646E	ENTO DE DEVEN	C00746	2,904.32	26/10/2018
LOC8A90622LP4	ABRAHAM EFREN LOPEZ CABRAL	CE417BF3-729C-2B4D-BD27-FAA285B31A5B	ENTO DE DEVEN	C00746	2,821.14	26/10/2018
MACS961011K28	SILVIA MARCELLA MARTINEZ DE LA CRUZ	7BB0E410-0E88-E04C-B020-07D111E87178	ENTO DE DEVEN	C00746	2,529.87	26/10/2018
MALF7307013Q7	FERNANDO MARTINEZ LEAÑOS	39BA7902-E66A-1745-B905-F67A98A2C70E	ENTO DE DEVEN	C00746	12,846.82	26/10/2018
MALM941007A26	MARIBEL MARTINEZ LOPEZ	E6403F28-7149-3E4C-945F-586C4089FD56	ENTO DE DEVEN	C00746	2,462.87	26/10/2018
MALR820904UV0	ROSALIA MARTINEZ LANZARIN	B2E24621-BF77-904F-AEDF-8AF21B2F97F8	ENTO DE DEVEN	C00746	3,056.92	26/10/2018
MEHI6911029Q7	INDALECIO MEDINA HERNANDEZ	F4946D59-8434-FC4D-BC91-303DD4EF23CB	ENTO DE DEVEN	C00746	18,999.23	26/10/2018
MUTS711002UW6	SILVIA ARACELI MURUAGA TORRES	B3A7E9DC-DE21-9647-83A1-AA4A95008435	ENTO DE DEVEN	C00746	8,028.81	26/10/2018
PAMA840214IC8	JOSE ANGEL PALACIOS MAGALLANES	A87437DD-7BBF-4B4D-ADDB-63417FC8092D	ENTO DE DEVEN	C00746	4,547.70	26/10/2018
RULG890527372	GERARDO MANUEL RUIZ LOPEZ	D2D7016C-B4C2-0147-A64A-ABB582763955	ENTO DE DEVEN	C00746	4,920.76	26/10/2018
				Total (suma):	123,655.67	
AAO17905137R4	IMELDA AYALA ORTIZ	3CC0D08A-A8BE-7C4B-AFC9-FFF8FFAC08EF	ENTO DE DEVEN	C00705	4,072.78	08/10/2018
				Total (suma):	4,072.78	
GAGM881121GW0	MAGDALENA GALINDO GUZMAN	792EE8C4-4867-E94C-A954-9B6267CE170D	ENTO DE DEVEN	C00744	1,356.45	22/10/2018
				Total (suma):	1,356.45	
CAFK880304UL0	KENIA LIZETH CARREON FLORES	FF8B1C7E-95CA-1B45-9FC7-ECB3EE07998F	ENTO DE DEVEN	C00749	4,739.45	26/10/2018
CAPW890925HM6	WISMAR ZHAID CASTAÑON PASTRANA	C9C4356C-A877-D84A-92EB-E591B016D730	ENTO DE DEVEN	C00749	5,064.10	26/10/2018
CORG9309029C2	GERARDO COLLAZO RODRIGUEZ	ADC1156B-A63B-D84B-81B8-21170A375AA3	ENTO DE DEVEN	C00749	4,739.45	26/10/2018
EARL710628SC9	LIZETTE ADRIANA EBRARD REYES	A67E7458-7AF0-EA42-A2A0-E29F91BE6F4B	ENTO DE DEVEN	C00749	4,899.42	26/10/2018
FORD860807B12	DAVID RICARDO FLORES ROSAS	E418852C-03AA-D747-903F-B46C27AD5B84	ENTO DE DEVEN	C00749	5,213.52	26/10/2018
GOEE830403LQ5	ELIZABETH GOVEA ESPINOZA	197754BF-C805-EF4C-91E9-33FC9D002A883	ENTO DE DEVEN	C00749	4,579.48	26/10/2018
GUMR790529UJ5	RAUL ROMAN GUERRERO MARTINEZ	1B31A7A3-69B3-8147-A5B4-13CE9242BD83	ENTO DE DEVEN	C00749	4,161.52	26/10/2018
LEGF93060731A	JOSE FERNANDO LEYVA GARCIA	D7D12FFA-4208-984B-B6FC-E02182C3F1D1	ENTO DE DEVEN	C00749	5,213.52	26/10/2018

Del 01/10/2018 al 31/12/2018

RFC	Nombre	Folio Fiscal	Tipo Solicitud	Número	Total	Fecha
LUOJ650720971	J. GUADALUPE LUNA ORTEGA	18A36C2B-876E-2A4C-92DA-C5EA7A4A6FA0	ENTO DE DEVEN	C00749	3,514.41	26/10/2018
MACM530930960	MARIO GUILLERMO MARMOLEJO CORDERO	38634A16-1F63-0440-83BB-A0EC2CFA5C49	ENTO DE DEVEN	C00749	5,213.52	26/10/2018
MELI9201144Y7	ISMAEL MEDINA LOPEZ	53DC7D1B-718A-C544-A67F-1C30A5E56FE7	ENTO DE DEVEN	C00749	3,564.54	26/10/2018
MOVE861026DB9	ERNESTO RENE MORENO VALDES	B90232B0-9A7A-1A45-9CA5-99F553258DDB	ENTO DE DEVEN	C00749	4,899.42	26/10/2018
NURJ7001068E6	JOSEFINA NUÑEZ REYNOSO	9F85FEAB-AB77-1F4B-B91E-91468EE9053A	ENTO DE DEVEN	C00749	5,213.52	26/10/2018
OERL8902132QA	LOURDES IXCHEL OLVERA ROMO	3839CE31-39E6-E649-B79E-F0822AFF24A3	ENTO DE DEVEN	C00749	5,213.52	26/10/2018
PELC830428AJ2	CUITLAHUAC PEREZ LOPEZ	C246C7C3-C2A7-1645-BCAD-22A40C27FE52	ENTO DE DEVEN	C00749	4,739.45	26/10/2018
PIFM709164TA	MIGUEL ANGEL PINEDA FLORES	AAAF77BC-3E1C-FC4B-8887-E3523C87F5ED	ENTO DE DEVEN	C00749	5,213.52	26/10/2018
RAPJ891219MJ8	JORGE RAMIREZ PACHECO	E29AB6D4-570B-834C-892A-CE471C62CA43	ENTO DE DEVEN	C00749	5,059.39	26/10/2018
RUVM9110248W9	MIGUEL ANGEL RUIZ VALENZUELA	12D17AB0-7A7E-2A44-A413-7C8240D43A67	ENTO DE DEVEN	C00749	4,341.53	26/10/2018
SAOI9105313J7	IVETTE SALAZAR ORTIZ	E6D20477-9A7C-7343-9544-EC5C9F03FE1E	ENTO DE DEVEN	C00749	4,899.42	26/10/2018
TOCO7905017DA	OMAR ELIO TORRES CASTILLO	8350C87F-B769-6E4A-B27C-C1DD3115FEC1	ENTO DE DEVEN	C00749	4,267.31	26/10/2018
TOVS8702272U6	SUSANA TORRES VALLES	D6884112-7229-4545-94BC-6351F0D3700C	ENTO DE DEVEN	C00749	4,899.42	26/10/2018
VARP821125NB5	PABLÓ EDER ALBERTO VALERIO RAMIREZ	F64BE488-5765-A648-B3DE-2FCB7B765352	ENTO DE DEVEN	C00749	5,213.52	26/10/2018
Total (suma):					104,862.95	

Folio de Operación	Fecha de Registro	13/11/2018
AACY950821CA8	YAHAIRA ELIZABETH ARANDA DE LA CRUZ	2F33F561-2D0B-8947-95F9-BBD64BD1AF22
AURA740110UD9	JOSE ARMANDO AGUIRRE RODRIGUEZ	1E30521E-114F-D544-BE5B-17343B1668F8
CALR840530L7A	REY DAVID CALDERON LOBATO	71788EF6-8222-E64D-B33B-0FFF58077FAF
CEVT870307V32	TOMAS JUAN ALVARO CERVANTES VAZQUEZ	390D9CF6-B80B-4743-895F-7204DC7CDD88
COFA7605083MA	ALBERTO CORTES FRAYRE	F305E735-929C-DD42-954C-655CC38238EE
MALM941007A26	MARIBEL MARTINEZ LOPEZ	EC1B4428-E0DE-A04E-9416-D42AD2CC1127
MALR820904UVO	ROSALIA MARTINEZ LANZARIN	53B0803C-5CF4-8F4F-8EED-C8859467F95C
MEHI6911029Q7	INDALECIO MEDINA HERNANDEZ	3C4A1E52-BE9C-9E43-A956-3F4FE01E9709
MOMJ670811M46	JUAN CARLOS MORALES MARTINEZ	D64DD169-341E-AA4F-89A7-49268282C7E1
MUTS711002UW6	SILVIA ARACELI MURUAGA TORRES	1E8AF47B-12B2-624D-82B8-3995E61417C7
PAMA840214IC8	JOSE ANGEL PALACIOS MAGALLANES	9D47DCF3-288F-5E41-A2EA-C04134A7FE06
RULG690527372	GERARDO MANUEL RUIZ LOPEZ	284AC504-7673-1D4C-AB59-C28059D3732C
SARE5312287D0	EMILIO SAUCEDO RIOS	8A2B599D-4499-2149-AFEB-0A489B3E1528
EARS900805T48	SANDY ANNE ESPARZA RAMOS	93082887-9F1F-CB48-834F-FC7F68EF2E25
GAGM881121GW0	MAGDALENA GALINDO GUZMAN	BF55310B-EA08-204C-8F28-C1FAFDC49588

Del 01/10/2018 al 31/12/2018

RFC	Nombre	Folio Fiscal	Tipo Solicitud	Número	Total	Fecha
GARA7110013V0	JOSE ANGEL GARCIA ROCHA	2AE9CCTA-5414-044D-BD49-443D067AC82E	ENTO DE DEVEN	C00774	2,473.09	09/11/2018
GUDA920930DZ0	ABIGAIL GUTIERREZ DURAN	310ACF13-42AA-324C-88F4-3C6336397DBA	ENTO DE DEVEN	C00774	3,170.35	09/11/2018
HEDL780628LC0	LUIS DAVID HERNANDEZ D'SIMONE	8F0E8ED8-5902-9D4F-9CD3-0CD57FED8232	ENTO DE DEVEN	C00774	5,333.94	09/11/2018
HEHE851128HCA	EDWIN FRANCISCO HERNANDEZ HERNANDEZ	F5F1439E-DB46-784B-B0FA-0B88520E05952	ENTO DE DEVEN	C00774	3,546.45	09/11/2018
LARJ820618JN0	JESUS ADRIAN LANDEROS RODRIGUEZ	7010BCD3-3C73-CA45-B4F8-4194087B0B62	ENTO DE DEVEN	C00774	3,802.85	09/11/2018
LOCA890622LP4	ABRAHAM EFREN LOPEZ CABRAL	B67FB88C-026A-DE4F-8B1C-F36A7AA956F3	ENTO DE DEVEN	C00774	3,946.45	09/11/2018
MACS961011K28	SILVIA MARCELLA MARTINEZ DE LA CRUZ	68E4FDD2-5337-3347-98E7-89241AC63711	ENTO DE DEVEN	C00774	3,426.07	09/11/2018
MALF7307013Q7	FERNANDO MARTINEZ LEAÑOS	EDAFAB2A-27EC-804E-9A5A-ED82CFE07043	ENTO DE DEVEN	C00774	13,793.52	09/11/2018
SARV910720G73	VICTOR EDUARDO SANCHEZ RAMIREZ	5E1830E0-D1A8-1840-8639-5E5150404E67	ENTO DE DEVEN	C00774	3,343.93	09/11/2018
VASB8905027J0	BENJAMIN ALEJANDRO VARELA SEAÑEZ	F5120A47-EF04-284D-B99D-6AD8C6D191FD	ENTO DE DEVEN	C00774	15,491.28	09/11/2018
VEBP830123JGA	PAULA VEGA BARRERA	67663706-8CE1-7C42-BE50-9676F4DBFB7D	ENTO DE DEVEN	C00774	3,783.45	09/11/2018
VEPJ9604059J0	JOHANNA VELA PIÑA	467D819B-0C34-524E-91B2-DA1A58CCDF02	ENTO DE DEVEN	C00774	3,871.21	09/11/2018
Total (suma):					149,058.06	

Folio de Operación	Fecha de Registro	13/11/2018
AUMJ920729L30	JUAN JOSE AGUIRRE MARTINEZ	52BFA977-611F-CA44-AAEE-DBC80A56991F
CAFR880304JUL0	KENIA LIZETH CARREON FLORES	1B868F82-7FD6-5D4F-B3E6-7A603A5DEB50
CAPV890925HM6	WISMARK ZHAID CASTAÑON PASTRANA	6B7C6EE1-5133-F849-A262-82BF0DDF519E
CORG9309029C2	GERARDO COLLAZO RODRIGUEZ	8D87CA29-1732-784A-B253-E89D483095D1
EARL710628SC9	LIZETTE ADRIANA EBRARD REYES	6DA02FA4-80A1-8A49-96D0-4E2DBE01A796
FORD860807B12	DAVID RICARDO FLORES ROSAS	39440D44-114D-6F42-B255-942EF7828B15
GOEE830403LQ5	ELIZABETH GOVEA ESPINOZA	3C11EBE9-6E02-4545-941E-09CE9C4913A5
RAPJ891219MU8	JORGE RAMIREZ PACHECO	18D06BA4-2A27-A140-8F7F-9C6D70F4C072
RUMV9110248W9	MIGUEL ANGEL RUIZ VALENZUELA	7B8B48DD-FFB8-F44A-80ED-706B3B38AB29
SAOI9105313J7	IVETTE SALAZAR ORTIZ	040322F1-711A-A947-B88B-5D385FFED0B44
TOCO7905017DA	OMAR ELIO TORRES CASTILLO	5C0EC652-BE56-764A-AFC7-908F6B1CC019
TOVS8702272U6	SUSANA TORRES VALLES	D9F3247D-C514-844B-A63F-C63BAC756910
VARP821125NB5	PABLO EDER ALBERTO VALERIO RAMIREZ	27D4FEC9-14E1-A648-84B3-66113A97B093
GUMR790529U45	RAUL ROMAN GUERRERO MARTINEZ	B24DD0E5-572D-A247-906C-2282EB4D454B
LEGF93060731A	JOSE FERNANDO LEYVA GARCIA	5BF0322B-D994-E347-B7E3-2CDF0B9E4936
LUOJ650720971	J. GUADALUPE LUNA ORTEGA	FA943E63-C446-734B-9D14-B56F8AA49FFC
MACM530930960	MARIO GUILLERMO MARMOLEJO CORDERO	479CF098-3270-6442-B728-86382899B32F

PORTAL PARA EL REGISTRO DE CFDI
INFORME DE ARCHIVOS XML REGISTRADOS
UNIVERSIDAD POLITÉCNICA DE LA REGIÓN LAGUNA DE COAHUILA

Del 01/10/2018 al 31/12/2018

RFC	Nombre	Folio Fiscal	Tipo Solicitud	Número	Total	Fecha
MELI9201144Y7	ISMAEL MEDINA LOPEZ	5F3B7968-836A-EF49-8E0A-8F747F1CE05C	ENTO DE DEVEN	C00778	3,410.88	09/11/2018
MOVE861028DB9	ERNESTO RENE MORENO VALDES	8B4D6B24-DA2D-5847-9890-43F6DF97174F	ENTO DE DEVEN	C00778	5,041.29	09/11/2018
NURJ7001068E6	JOSEFINA NUÑEZ REYNOSO	D529CD00-0FC1-0048-88C2-BA9229BED330	ENTO DE DEVEN	C00778	5,365.56	09/11/2018
OERL8902132QA	LOURDES IXCHEL OLVERA ROMO	04880032-E687-AB45-94AF-6B6036BFC06F	ENTO DE DEVEN	C00778	5,365.56	09/11/2018
PELC830428AJ2	CUITLAHUAC PEREZ LOPEZ	47CA90AB-C787-3845-9036-C5854FA31C47	ENTO DE DEVEN	C00778	4,876.25	09/11/2018
PIFM8709164TA	MIGUEL ANGEL PINEDA FLORES	32DF1356-BA01-E341-8ADF-CCBF40BA480E	ENTO DE DEVEN	C00778	5,365.56	09/11/2018
Total (suma):					108,254.68	
Folio de Operación 142341 Fecha de Registro 30/11/2018						
GUMR790529U45	RAUL ROMAN GUERRERO MARTINEZ	FB3435D5-C7F1-8E49-AA21-2CF4891D9377	ENTO DE DEVEN	C00824	4,158.46	23/11/2018
LEGF93060731A	JOSE FERNANDO LEYVA GARCIA	459028B1-8310-DC46-BD4E-ABC5EDD2CAD6	ENTO DE DEVEN	C00824	5,219.46	23/11/2018
LUOJ650720971	J. GUADALUPE LUNA ORTEGA	09A9A2B4-51D2-5A46-A2DE-63B829E21275	ENTO DE DEVEN	C00824	3,582.41	23/11/2018
MACM530930960	MARIO GUILLERMO MARMOLEJO CORDERO	C70A3728-9C09-BE47-A2A5-C1F81A153CF1	ENTO DE DEVEN	C00824	5,144.75	23/11/2018
MELI9201144Y7	ISMAEL MEDINA LOPEZ	B37015B6-76FB-A04C-A168-4E6A232AAACFF	ENTO DE DEVEN	C00824	3,979.06	23/11/2018
MOVE861028DB9	ERNESTO RENE MORENO VALDES	36F32322-5FF2-6C45-86CC-7C8A2FBE794F	ENTO DE DEVEN	C00824	4,904.93	23/11/2018
NURJ7001068E6	JOSEFINA NUÑEZ REYNOSO	58CC25FE-5485-6E4D-915D-1366B9AE439D	ENTO DE DEVEN	C00824	5,219.46	23/11/2018
OERL8902132QA	LOURDES IXCHEL OLVERA ROMO	29CA5DE1-6234-4141-A60A-DD6E5B74A422	ENTO DE DEVEN	C00824	5,219.46	23/11/2018
AUMJ920729L30	JUAN JOSE AGUIRRE MARTINEZ	8661F8E9-F37F-AD4B-B1A6-60FEE0BE40D0	ENTO DE DEVEN	C00824	3,510.59	23/11/2018
CAFK880304JUL0	KENIA LIZETH CARREON FLORES	FC33BDD8-649B-0246-B485-6FA1D96A3C10	ENTO DE DEVEN	C00824	4,238.32	23/11/2018
CAPW890925HM6	WISMARK ZHAID CASTAÑON PASTRANA	DCDE2E2B-EF1F-9F46-B8E2-9665C774E1A2	ENTO DE DEVEN	C00824	5,219.46	23/11/2018
CORG9309029C2	GERARDO COLLAZO RODRIGUEZ	68699C7D-AF68-054F-9E65-38E422F33193	ENTO DE DEVEN	C00824	4,744.76	23/11/2018
EARL710628SC9	LIZETTE ADRIANA EBRARD REYES	554F487F-5A2F-E341-B83C-6A5BE047C6A5	ENTO DE DEVEN	C00824	4,904.93	23/11/2018
FORD860807B12	DAVID RICARDO FLORES ROSAS	381C22A9-467B-8945-95B9-93282543ADE7	ENTO DE DEVEN	C00824	5,219.46	23/11/2018
GOEE830403LQ5	ELIZABETH GOVEA ESPINOZA	C0C31D33-5E39-934C-B088-9CEC01915A1A	ENTO DE DEVEN	C00824	4,584.58	23/11/2018
PELC830428AJ2	CUITLAHUAC PEREZ LOPEZ	EAD56493-9B77-5B42-81CC-5305C36872F3	ENTO DE DEVEN	C00824	4,744.76	23/11/2018
PIFM8709164TA	MIGUEL ANGEL PINEDA FLORES	E740F7C9-A552-D64B-961F-5BC6D72414A6	ENTO DE DEVEN	C00824	5,219.46	23/11/2018
RAPJ891219MJ8	JORGE RAMIREZ PACHECO	231F2A6A-8E7A-A24E-91F7-A3EEC5EC1E31	ENTO DE DEVEN	C00824	5,085.12	23/11/2018
RUVM9110248W9	MIGUEL ANGEL RUIZ VALENZUELA	E3B9613C-10F4-A847-A2F3-D1EAA917B02C	ENTO DE DEVEN	C00824	4,126.68	23/11/2018
SACI0105313J7	IVETTE SALAZAR ORTIZ	8D6D6B55-57D0-944F-AAF1-8431322CA3F4	ENTO DE DEVEN	C00824	4,904.93	23/11/2018
TOCO7905017DA	OMAR ELIO TORRES CASTILLO	26778AA4-A50B-1041-A2E6-E0AF841F1012	ENTO DE DEVEN	C00824	4,263.07	23/11/2018
TOVS8702272U6	SUSANA TORRES VALLES	261E2367-FACO-1141-BF31-493DD5505F5E	ENTO DE DEVEN	C00824	4,904.93	23/11/2018
VARP821125NB5	PABLO EDER ALBERTO VALERIO RAMIREZ	7B82BBAD-1D6C-EE43-8006-0890F7DB454A	ENTO DE DEVEN	C00824	5,144.36	23/11/2018

Del 01/10/2018 al 31/12/2018



RFC	Nombre	Folio Fiscal	Tipo Solicitud	Número	Total	Fecha
VARP900515JP4	PERLA ALEJANDRA VAZQUEZ RODRIGUEZ	42C9DBEE-212C-4B4A-BB2F-AD20F688A294	ENTO DE DEVEN	C00824	1,964.56	23/11/2018

Total (suma): **110,187.96**

Folio de Operación 142342		Fecha de Registro 30/11/2018				
RFC	Nombre	Folio Fiscal	Tipo Solicitud	Número	Total	Fecha
AACY950821CA8	YAHAIRA ELIZABETH ARANDA DE LA CRUZ	47C2FAF3-E268-6842-9EE2-752B1BCC5A22	ENTO DE DEVEN	C00814	3,043.73	23/11/2018
AURA740110UD9	JOSE ARMANDO AGUIRRE RODRIGUEZ	D3B647DB-D076-454E-BD87-104EF3397D70	ENTO DE DEVEN	C00814	2,441.21	23/11/2018
CALR840530L7A	REY DAVID CALDERON LOBATO	585C2533-A4DD-0F4B-8887-AEB8851E8AD1	ENTO DE DEVEN	C00814	8,039.45	23/11/2018
CEVT870307V92	TOMAS JUAN ALVARO CERVANTES VAZQUEZ	A1592767-74AA-714C-8F2A-D1065A85D92A	ENTO DE DEVEN	C00814	4,726.03	23/11/2018
COFA7605083MA	ALBERTO CORTES FRAYRE	351B1CC5-B6AC-A046-923A-3BEF870F64BA	ENTO DE DEVEN	C00814	2,785.53	23/11/2018
EARSS900805T48	SANDY ANNE ESPARZA RAMOS	38668AE3-2123-7040-AA04-6AFEF909A276	ENTO DE DEVEN	C00814	2,441.21	23/11/2018
GAGN881121GW0	MAGALENA GALINDO GUZMAN	26575C6D-B50B-FB45-9971-5047D8C24B7D	ENTO DE DEVEN	C00814	4,643.43	23/11/2018
GARA7110013V0	JOSE ANGEL GARCIA ROCHA	36B1D3E0-8012-D140-AB63-22CB08271D3B	ENTO DE DEVEN	C00814	2,280.37	23/11/2018
GUDA920930DZ0	ABIGAIL GUTIERREZ DURAN	E5133B44-386C-784B-B915-450A6C01D6F5	ENTO DE DEVEN	C00814	2,267.63	23/11/2018
HEDL780628LC0	LUIS DAVID HERNANDEZ D SIMONE	FCECAB3A-6CEf-AB4A-BFC0-5B100C3A093C	ENTO DE DEVEN	C00814	4,926.03	23/11/2018
HEHE851128HCA	EDWIN FRANCISCO HERNANDEZ HERNANDEZ	721BF939-4611-1C42-9F1F-499E11127F0F	ENTO DE DEVEN	C00814	2,843.73	23/11/2018
LARJ820618JN0	JESUS ADRIAN LANDEROS RODRIGUEZ	F220483C-B32F-1F4D-97DF-A09E6DC8B058	ENTO DE DEVEN	C00814	2,918.13	23/11/2018
LOCA890622ZLP4	ABRAHAM EFREN LOPEZ CABRAL	5FC0D59D-CD47-E244-8365-DE2A4C9C2007	ENTO DE DEVEN	C00814	3,043.73	23/11/2018
MACS961011K28	SILVIA MARCELLA MARTINEZ DE LA CRUZ	AD572E41-3BDE-3848-9352-F8B0A3DC5A02	ENTO DE DEVEN	C00814	2,686.35	23/11/2018
MALF7307013Q7	FERNANDO MARTINEZ LEAÑOS	C60D20D2-C4D4-B54A-A1BF-929C9333F399	ENTO DE DEVEN	C00814	14,416.89	23/11/2018
VEBP830123JGA	PAULA VEGA BARRERA	4BC03819-8EFE-4C48-8C03-2EBBC688EA3A	ENTO DE DEVEN	C00814	3,043.73	23/11/2018
VEPJ9604059J0	JOHANNA VELA PIÑA	826711CC-61B6-004C-A4C0-FD84E80FAF6D	ENTO DE DEVEN	C00814	2,065.77	23/11/2018
MALM941007A26	MARIBEL MARTINEZ LOPEZ	C3F6283F-7917-0448-934E-71326D305A27	ENTO DE DEVEN	C00814	2,441.21	23/11/2018
MALR820904UJ0	ROSALIA MARTINEZ LANZARIN	80A00AA8-B5A4-574D-9EE0-A1894E7E6076	ENTO DE DEVEN	C00814	3,043.73	23/11/2018
MEHI6911029Q7	INDALECIO MEDINA HERNANDEZ	8971246C-E70D-3846-954C-51EF95E116B7	ENTO DE DEVEN	C00814	17,716.69	23/11/2018
MOMJ670811M46	JUAN CARLOS MORALES MARTINEZ	E19E14A7-96C7-4C45-8E0D-C5BD50F13476	ENTO DE DEVEN	C00814	2,212.36	23/11/2018
MUTS711002UW6	SILVIA ARACELI MURUAGA TORRES	819D8BD0-3BA8-CA41-B79D-1D3F634A1139	ENTO DE DEVEN	C00814	8,039.45	23/11/2018
PAMA840214IC8	JOSE ANGEL PALACIOS MAGALLANES	89E23399-E02A-5444-B95A-0261CB849366	ENTO DE DEVEN	C00814	4,553.34	23/11/2018
RULG890527372	GERARDO MANUEL RUIZ LOPEZ	63864B62-8688-394D-B11A-B7CB9BAE4CAE	ENTO DE DEVEN	C00814	4,926.03	23/11/2018
SARE5312287D0	EMILIO SAUCEDO RIOS	A62ADF8E-8E22-6747-9EF9-0110B29F1B05	ENTO DE DEVEN	C00814	3,043.73	23/11/2018
SARV910720G73	VICTOR EDUARDO SANCHEZ RAMIREZ	E0470A5C-CEBB-744C-A785-C6972D9B3E3A	ENTO DE DEVEN	C00814	2,441.21	23/11/2018
VASB6905027J0	BENJAMIN ALEJANDRO VARELA SEAÑEZ	428A79EB-4554-D64F-809E-72998CD15B4D	ENTO DE DEVEN	C00814	14,588.55	23/11/2018

Total (suma): **131,619.25**



Del 01/10/2018 al 31/12/2018

RFC	Nombre	Folio de Operación	142343	Folio Fiscal	Fecha de Registro	30/11/2018	Tipo Solicitud	Número	Total	Fecha
ACY950821CA8	YAHIRA ELIZABETH ARANDA DE LA CRUZ				F561989F-D989-AD4C-9832-89457F0B4580		ENTO DE DEVEN	C00808	3,163.89	16/11/2018
AUR740110UD9	JOSE ARMANDO AGUIRRE RODRIGUEZ				CFCD1C4E-9707-9E43-90C6-5A1C92E065AA		ENTO DE DEVEN	C00808	2,400.41	16/11/2018
CALR840530L7A	REY DAVID CALDERON LOBATO				E91F1B92-E3DE-8743-91FB-5B0B208DAE7C		ENTO DE DEVEN	C00808	8,549.99	16/11/2018
CEVT870307V32	TOMAS JUAN ALVARO CERVANTES VAZQUEZ				D75E3D49-C053-E94B-92AF-B23F335663946		ENTO DE DEVEN	C00808	4,433.79	16/11/2018
MEH16911029Q7	INDALECIO MEDINA HERNANDEZ				B2A71746-89B1-3446-AB6B-8E6447A8536F		ENTO DE DEVEN	C00808	20,648.96	16/11/2018
MUTS711002UW6	SILVIA ARACELI MURUAGA TORRES				44F12077-AFF0-6541-BD68-87F0C4094CCE		ENTO DE DEVEN	C00808	8,549.99	16/11/2018
PAMA840214IC8	JOSE ANGEL PALACIOS MAGALLANES				76884743-9F83-C14B-8D3B-DD920578E6EB		ENTO DE DEVEN	C00808	4,085.41	16/11/2018
RULG890527372	GERARDO MANUEL RUIZ LOPEZ				C8074482-4DB0-034E-81C6-8C456E50570A		ENTO DE DEVEN	C00808	4,903.80	16/11/2018
SARE5312287D0	EMILIO SAUCEDO RIOS				7B298EC0-0EE5-E340-AE77-DA4D2CC8114C		ENTO DE DEVEN	C00808	3,058.03	16/11/2018
SARV910720G73	VICTOR EDUARDO SANCHEZ RAMIREZ				3B242B0D-CCE5-6E47-8235-EF1EC0B72E96		ENTO DE DEVEN	C00808	2,518.77	16/11/2018
VASB8905027J0	BENJAMIN ALEJANDRO VARELA SEÑEZ				8E4BC154-1347-1647-96D0-64E0E4D0C0CC		ENTO DE DEVEN	C00808	16,806.63	16/11/2018
EARS900805T48	SANDY ANNE ESPARZA RAMOS				0094414C-468A-E548-B6CB-B3D684A72199		ENTO DE DEVEN	C00808	2,400.41	16/11/2018
GARA7110013V0	JOSE ANGEL GARCIA ROCHA				93472788-26D6-A747-9E91-3346C31F63BC		ENTO DE DEVEN	C00808	2,398.03	16/11/2018
HEDL780628LC0	LUIS DAVID HERNANDEZ D SIMONE				1AE2C6EC-5EFA-104B-BA1A-6E35B8EFB2F1		ENTO DE DEVEN	C00808	4,903.80	16/11/2018
HEHE851128HCA	EDWIN FRANCISCO HERNANDEZ HERNANDEZ				EFE365EC-0336-B64F-AEEC-2A3210208252		ENTO DE DEVEN	C00808	3,058.03	16/11/2018
LARJ820618JN0	JESUS ADRIAN LANDEROS RODRIGUEZ				6EE8AD75-4584-8F4B-BEA3-CA46A5234817		ENTO DE DEVEN	C00808	3,058.03	16/11/2018
LOCA890622LP4	ABRAHAM EFREN LOPEZ CABRAL				D8E2ED2A-7217-BB4A-A350-B84217EFB86D		ENTO DE DEVEN	C00808	3,058.03	16/11/2018
MACS961011K28	SILVIA MARCELLA MARTINEZ DE LA CRUZ				3228FD3D-4E2B-B144-B186-FB1927B46CF9		ENTO DE DEVEN	C00808	2,743.39	16/11/2018
MALF7307013Q7	FERNANDO MARTINEZ LEAÑOS				6506F8FC-A4F9-3B4F-9186-036A61384C18		ENTO DE DEVEN	C00808	15,805.82	16/11/2018
MALM941007A26	MARIBEL MARTINEZ LOPEZ				E037A7B6-57C3-C74F-B6DA-D82AEA596585		ENTO DE DEVEN	C00808	2,536.98	16/11/2018
MALR820904U00	ROSALIA MARTINEZ LANZARIN				AF0348ED-9636-AE4D-9129-C2DB7255505C		ENTO DE DEVEN	C00808	3,058.03	16/11/2018
Total (suma):									122,140.22	

Folio de Operación	146863	Fecha de Registro	16/12/2018	Número	Total	Fecha
AURA740110UD9	JOSE ARMANDO AGUIRRE RODRIGUEZ	54193495-066D-624B-B609-0231BF40F3B7		C00851	3,341.39	07/12/2018
CALR840530L7A	REY DAVID CALDERON LOBATO	38F5C5CC-54B3-094A-A029-D40E69D391C1		C00851	7,533.83	07/12/2018
CEVT870307V32	TOMAS JUAN ALVARO CERVANTES VAZQUEZ	4368844D-7451-DA4A-9A08-8CD6F9C099E9		C00851	5,178.30	07/12/2018
COFA7605083MA	ALBERTO CORTES FRAYRE	796D648C-5CE2-1E42-B47D-BF5D3B6F8A33		C00851	4,537.61	07/12/2018
EARS900805T48	SANDY ANNE ESPARZA RAMOS	F5777F21-DE72-AE4F-8857-2834F7D090C1		C00851	3,341.39	07/12/2018
GAGM881121GW0	MAGDALENA GALINDO GUZMAN	A6BC7950-16D1-9B49-8721-6E5248DDBCB6		C00851	5,046.08	07/12/2018
GARA7110013V0	JOSE ANGEL GARCIA ROCHA	0B8C8DAC-0775-B440-A97D-4C2822A7359F		C00851	2,971.73	07/12/2018



Del 01/10/2018 al 31/12/2018

RFC	Nombre	Folio Fiscal	Tipo Solicitud	Número	Total	Fecha
GUDA920930DZ0	ABIGAIL GUTIERREZ DURAN	9274E511-3A6C-D141-BC68-14D3513AB71D	ENTO DE DEVEN	C00851	3,168.04	07/12/2018
MUTS711002UW6	SILVIA ARACELI MURUAGA TORRES	C67185B7-D532-0247-989D-FA89A916EC65	ENTO DE DEVEN	C00851	8,931.53	07/12/2018
PAMA840214IC8	JOSE ANGEL PALACIOS MAGALLANES	1D174859-6084-8B40-9C7A-98DE06FA6F60	ENTO DE DEVEN	C00851	5,450.42	07/12/2018
RULG890527372	GERARDO MANUEL RUIZ LOPEZ	D838AEDD-9349-384F-9068-A3874A5BC0D0	ENTO DE DEVEN	C00851	5,328.68	07/12/2018
SARE5312287D0	EMILIO SAUCEDO RIOS	F4E20DD4-9C84-6F48-89D1-68A01E8EA061	ENTO DE DEVEN	C00851	3,943.09	07/12/2018
SARV910720G73	VICTOR EDUARDO SANCHEZ RAMIREZ	2A1A98CB-0244-2B45-8E6E-DA7D5831DB41	ENTO DE DEVEN	C00851	3,341.39	07/12/2018
VASB6905027J0	BENJAMIN ALEJANDRO VARELA SEÑEZ	A19AAAF03-B151-3C46-9469-93142F148A93	ENTO DE DEVEN	C00851	15,732.52	07/12/2018
VEBP830123JGA	PAULA VEGA BARRERA	0AEFE702-9094-1E43-B1C7-AE4FF67AFF95	ENTO DE DEVEN	C00851	3,943.09	07/12/2018
VEP J9604059J0	JOHANNA VELA PIÑA	181F94A4-355F-8644-BC01-0F9E85DA2EF9	ENTO DE DEVEN	C00851	2,966.18	07/12/2018
AACY950821CA8	YAHAIRA ELIZABETH ARANDA DE LA CRUZ	39D027F3-4BFF-414E-BB30-79758B30C3A2	ENTO DE DEVEN	C00851	3,943.09	07/12/2018
HEDL780628LC0	LUIS DAVID HERNANDEZ D' SIMONE	26965101-7992-694F-9B0C-53B87E43AE00	ENTO DE DEVEN	C00851	5,328.68	07/12/2018
HEHE851129HCA	EDWIN FRANCISCO HERNANDEZ HERNANDEZ	48AEF87A-7E95-814C-A25A-ESDCA686F4AB	ENTO DE DEVEN	C00851	2,847.15	07/12/2018
LARJ820618JN0	JESUS ADRIAN LANDEROS RODRIGUEZ	097992DA-6086-4C4B-815E-5F4074523B40	ENTO DE DEVEN	C00851	3,817.49	07/12/2018
LOCA890622LP4	ABRAHAM EFREN LOPEZ CABRAL	98F68E28-C4C0-4B45-98FF-605949640BEC	ENTO DE DEVEN	C00851	3,943.09	07/12/2018
MACS961011K28	SILVIA MARCELLA MARTINEZ DE LA CRUZ	FB99F83C-F493-1F48-9156-872C5BF3D54D	ENTO DE DEVEN	C00851	3,586.23	07/12/2018
MALF7307013Q7	FERNANDO MARTINEZ LEAÑOS	F0740121-B962-8941-5949-7B49539D38CA	ENTO DE DEVEN	C00851	15,332.52	07/12/2018
MALM941007A26	MARIBEL MARTINEZ LOPEZ	822C472B-4C59-DB43-B115-80BFF87ED2D4	ENTO DE DEVEN	C00851	3,341.39	07/12/2018
MALR820904UVO	ROSALIA MARTINEZ LANZARIN	6D86AC1A-0413-E644-B547-EF5955E90DCC	ENTO DE DEVEN	C00851	3,943.09	07/12/2018
MEHI6911029Q7	INDALECIO MEDINA HERNANDEZ	1A8FCAEC-4D1A-3B4C-BD47-E9AA5517E879	ENTO DE DEVEN	C00851	19,848.99	07/12/2018
MOMJ670811M46	JUAN CARLOS MORALES MARTÍNEZ	5E366005-B8AA-714F-9C3A-6EC60D58679A	ENTO DE DEVEN	C00851	4,015.26	07/12/2018
Total (suma):					154,702.25	

Folio de Operación	1468864	Fecha de Registro	16/12/2018	
AUMJ920729L30	JUAN JOSE AGUIRRE MARTINEZ	6D5E1F16-2B96-564F-9094-999E6558F6A4	ENTO DE DEVEN	
CAFK680304JUL0	KENIA LIZETH CARREON FLORES	41BE8CBB-2D7C-3141-A276-B9030A39CB84	ENTO DE DEVEN	
CAPW890925HM6	WISMARK ZHAID CASTAÑÓN PASTRANA	0D5E153E-E00D-BC4B-AC71-A378102D031A	ENTO DE DEVEN	
CORG9309029C2	GERARDO COLLAZO RODRIGUEZ	057A74EE-D74F-1F46-86F2-D5512FC6B0B4	ENTO DE DEVEN	
EARL710628SC9	LIZETTE ADRIANA EBRARD REYES	D81DOC28-E77F-2A4A-B06A-2031C0B96335	ENTO DE DEVEN	
FORD860807B12	DAVID RICARDO FLORES ROSAS	5C8C049B-FD12-F340-B16F-96E423BEF6D8	ENTO DE DEVEN	
GOEE830403LQ5	ELIZABETH GOVEA ESPINOZA	5AF04619-058B-3A4A-B57C-6AE5BDE707CB	ENTO DE DEVEN	
GUMR790529U45	RAUL ROMAN GUERRERO MARTINEZ	41F5FDF5-8A25-6542-9ED4-CEE8C75FDDDC	ENTO DE DEVEN	
LEGF93060731A	JOSE FERNANDO LEYVA GARCIA	5BFFC938-31EF-024B-8872-EZ1D1C01BC88	ENTO DE DEVEN	
Total (suma):				154,702.25



Del 01/10/2018 al 31/12/2018

RFC	Nombre	Folio Fiscal	Tipo Solicitud	Número	Total	Fecha
LUOJ650720971	J. GUADALUPE LUNA ORTEGA	C927B758-D1ED-1348-81B0-BD277E454EB5	ENTO DE DEVEN	C00854	3,326.17	07/12/2018
MACM530930960	MARIO GUILLERMO MARMOLEJO CORDERO	E1AA6165-81BA-BA4E-A741-E86D306FB8E3	ENTO DE DEVEN	C00854	5,359.62	07/12/2018
MELI8201144Y7	ISMAEL MEDINA LOPEZ	D378DBC7-E54B-8049-9FEF-BFA9559FD400	ENTO DE DEVEN	C00854	3,405.37	07/12/2018
MOVE61026DB9	ERNESTO RENE MORENO VALDES	A1E401BD-8FB6-1A40-A4E6-3F34693A3CED	ENTO DE DEVEN	C00854	5,035.78	07/12/2018
NURJ7001068E6	JOSEFINA NUÑEZ REYNOSO	95DE14F9-5696-6A4B-AA23-5C4F9265ACCC3	ENTO DE DEVEN	C00854	5,359.62	07/12/2018
OERL8902132QA	LOURDES ICHEL OLVERA ROMO	D7BFBF5-E51C-CF4B-9F3D-B9369D9D2655	ENTO DE DEVEN	C00854	5,359.62	07/12/2018
PELC830428AJ2	CUITLAHUAC PEREZ LOPEZ	512FB482-0DFE-1744-9BE1-6D912B50E8F9	ENTO DE DEVEN	C00854	4,870.94	07/12/2018
PIFM8709164TA	MIGUEL ANGEL PINEDA FLORES	47A6C85E-08BB-2747-92D0-F5B367B36A82	ENTO DE DEVEN	C00854	4,987.46	07/12/2018
RAPJ891219MJ8	JORGE RAMIREZ PACHECO	DCDAA6A2-9D7B-A34C-BE10-1A30CD1A9B50	ENTO DE DEVEN	C00854	5,200.61	07/12/2018
RUVN8110248W9	MIGUEL ANGEL RUIZ VALENZUELA	B8FB4E38-5E8D-474A-8804-9D65499DF51F	ENTO DE DEVEN	C00854	4,154.51	07/12/2018
SAOJ9105313J7	IVETTE SALAZAR ORTIZ	7B18A196-D463-C94E-89A3-58D81A61F49E	ENTO DE DEVEN	C00854	4,957.81	07/12/2018
TOCO7905017DA	OMAR ELIO TORRES CASTILLO	D21CAAE4-FOEA-1244-8110-4DCBFEF060D1	ENTO DE DEVEN	C00854	4,375.28	07/12/2018
TOVS8702272U6	SUSANA TORRES VALLES	BDD618AC-2B1D-3543-89C7-25E56DF34B70	ENTO DE DEVEN	C00854	5,035.78	07/12/2018
VARP821125NB5	PABLO EDER ALBERTO VALERIO RAMIREZ	B2F5E962-9678-2148-80D8-C2E85AE320D3	ENTO DE DEVEN	C00854	5,284.91	07/12/2018
VARP900515JP4	PERLA ALEJANDRA VAZQUEZ RODRIGUEZ	2687D5E2-D495-8F4E-A4B3-B0AC5DB393A2	ENTO DE DEVEN	C00854	5,825.22	07/12/2018
Total (suma):					115,558.08	

Folio de Operación	Fecha de Registro	31/12/2018
AAC9Y950821CA8	YAHAIRA ELIZABETH ARANDA DE LA CRUZ	04BE415E-A8C6-F643-9223-B1F6300FDB2
AURA740110UD9	JOSE ARMANDO AGUIRRE RODRIGUEZ	2598E667-2E7E-7545-B872-AFB9D3C149A4
CALR840530L7A	REY DAVID CALDERON LOBATO	AB0EA83F-6523-1046-87B5-BA056CD0BF83
CEVT870307V32	TOMAS JUAN ALVARO CERVANTES VAZQUEZ	4649C694-ADB7-1445-AD72-FDEC80669400
COFA7605083MA	ALBERTO CORTES FRAYRE	FE0432B1-D2D8-9742-AA10-CB322A4C1120
EARSS00805T48	SANDY ANNE ESPARZA RAMOS	707B441B-BAFA-5F4E-8CB8-1011DF37DFDE
GAGM881121GW0	MAGDALENA GALINDO GUZMAN	A59D6402-FAB7-5847-987A-26F6E6EF6E13
GARA7110013V0	JOSE ANGEL GARCIA ROCHA	7D090A2B-6AD6-2B4A-B8D5-8D404603A824
GUDA920930DZ0	ABIGAIL GUTIERREZ DURAN	8D9F2532-C099-1448-8ECO-94868DA72D8D
SARV910720G73	VICTOR EDUARDO SANCHEZ RAMIREZ	305AAD78-4B4E-5949-8A52-727855659970
VASB6905027J0	BENJAMIN ALEJANDRO VARELA SEANEZ	C2A268BD-2E3E-CF43-983B-569575007BB2
VEBP830123JGA	PAULA VEGA BARRERA	90295D05-074B-B146-872A-EAECAC98C246
VEPJ9604059J0	JOHANNA VELA PIÑA	169DF8B3-F82F-8741-AA92-2E2D3713579D
HEDL780628LC0	LUIS DAVID HERNANDEZ D'SIMONE	B7F716D1-9C92-9040-B992-CDA4A5E96DD1E

Del 01/10/2018 al 31/12/2018

RFC	Nombre	Folio Fiscal	Tipo Solicitud	Número	Total	Fecha
HEHE851128HCA	EDWIN FRANCISCO HERNANDEZ HERNANDEZ	B88F3660-D872-1640-9A6D-787E1A5AB121	ENTO DE DEVEN	C00855	7,894.83	17/12/2018
LARJ820618JN0	JESUS ADRIAN LANDEROS RODRIGUEZ	009AC607-A604-354C-8FDA-6872B5080A32	ENTO DE DEVEN	C00855	7,841.95	17/12/2018
LOCAG90822LP4	ABRAHAM EFREN LOPEZ CABRAL	AE8F2AF1-7792-5B42-81EA-9AAD9967BC20	ENTO DE DEVEN	C00855	8,123.83	17/12/2018
MACS961011K28	SILVIA MARCELLA MARTINEZ DE LA CRUZ	93EDD8E6-3052-2E4B-A222-CAE21DC62598	ENTO DE DEVEN	C00855	5,104.96	17/12/2018
MALF7307013Q7	FERNANDO MARTINEZ LEAÑOS	94F3A8E4-0CEE-0344-BC29-C3C8CE8FE526	ENTO DE DEVEN	C00855	37,443.80	17/12/2018
MALM941007A26	MARIBEL MARTINEZ LOPEZ	9074F3F0-2FA1-CF40-898E-085D2C009502	ENTO DE DEVEN	C00855	3,156.16	17/12/2018
MALR820904UV0	ROSALIA MARTINEZ LANZARIN	0DF1FF7A-C5AA-D944-9D13-F08B539D1721	ENTO DE DEVEN	C00855	7,721.95	17/12/2018
MEHI8911029Q7	INDALECIO MEDINA HERNANDEZ	4D8C09B7-8F7B-124A-8FA6-4A3778051791	ENTO DE DEVEN	C00855	41,523.25	17/12/2018
MOMJ670811M46	JUAN CARLOS MORALES MARTINEZ	1D421A95-4F75-7846-9008-B2F05B28C4C8	ENTO DE DEVEN	C00855	1,753.36	17/12/2018
MUTS711002UW6	SILVIA ARACELI MURUAGA TORRES	616EB4FC-1FA7-5145-9ADE-438D80039E53	ENTO DE DEVEN	C00855	14,839.99	17/12/2018
PAMA840214IC8	JOSE ANGEL PALACIOS MAGALLANES	CD0204FE-C4D0-C74B-8EC1-16F1507FAD3E	ENTO DE DEVEN	C00855	12,715.45	17/12/2018
RULG890527372	GERARDO MANUEL RUIZ LOPEZ	DAB7D0E1-C7A4-8A43-BF2B-6448E425FD0D	ENTO DE DEVEN	C00855	3,330.43	17/12/2018
SARE5312287D0	EMILIO SAUCEDO RIOS	858D4258-DC0A-D84C-8B2C-9AB436B1F536	ENTO DE DEVEN	C00855	7,751.95	17/12/2018
Total (suma):					275,611.69	

Folio de Operación	Fecha de Registro	31/12/2018
AUMJ920729L30	JUAN JOSE AGUIRRE MARTINEZ	62FF6CDE-A292-5943-99A4-297E08D8DFA
CAFK880304JUL0	KENIA LIZETH CARREON FLORES	12B0E1B9-7C42-F441-B134-4FDA8037E150
CAPW890925HM6	WISMARK ZHAID CASTAÑON PASTRANA	9D31A61B-93F4-C947-9189-5DF6DBC30EDC
CORG9309029C2	GERARDO COLLAZO RODRIGUEZ	7FB4D0ED-6366-8F46-B967-DB7D4E93EE91
EARL710628SC9	LIZETTE ADRIANA EBRARD REYES	41739886-EB70-884A-8566-7EAE9467BEA3
FORD860807B12	DAVID RICARDO FLORES ROSAS	78BD77D9-9AC2-FF41-8732-3F986F561061
GOEE830403LQ5	ELIZABETH GOVEA ESPINOZA	75DDB358-BF93-C340-8485-A98CEA7F0851
GUMR790529U45	RAUL ROMAN GUERRERO MARTINEZ	C030F8A3-F6BF-444B-861F-444ADADA4EE2
VARP821125NB5	PABLO EDER ALBERTO VALERIO RAMIREZ	84FC0437-A6E2-A240-AE87-794B4D3A2F09
VARP900515JP4	PERLA ALEJANDRA VAZQUEZ RODRIGUEZ	7CF0C573-6224-B242-AB73-886DE1384195
LEGF93060731A	JOSE FERNANDO LEYVA GARCIA	984A36F7-D719-AA4D-B7F8-D055EE585ACF
LUOJ650720971	J. GUADALUPE LUNA ORTEGA	A4B1D506-D894-1745-92A0-E5DD7EF55966
MACM530930960	MARIO GUILLERMO MARMOLEJO CORDERO	26A755C4-AAE8-E643-B212-F9C189DD721E
MELI9201144Y7	ISMAEL MEDINA LOPEZ	6D8A6419-1AE0-0546-9EDE-40A81DCE796C
MOVE861026DB9	ERNESTO RENE MORENO VALDES	4B533EA4-829C-284E-BFEO-D8DC95B317A9
NURJ7001068E6	JOSEFINA NUÑEZ REYNOSO	6B7BC646-C39F-9A44-AE72-30F58F843B74



Del 01/10/2018 al 31/12/2018

RFC	Nombre	Folio Fiscal	Tipo Solicitud	Número	Total	Fecha
OERL89021320A	LOURDES IXCHEL OLVERA ROMO	F78E1204-138A-ED4C-B948-5C4627C8F86A	ENTO DE DEVEN	C00856	6,872.92	31/12/2018
PELC830428AJ2	CUITLAHUAC PEREZ LOPEZ	B931CDEF-5BF7-B34A-8FED-AE8FB0385537	ENTO DE DEVEN	C00856	6,102.95	31/12/2018
PIFM8709164TA	MIGUEL ANGEL PINEDA FLORES	7125304F-1FAD-084E-BCDE-845FC6D6B56B	ENTO DE DEVEN	C00856	7,069.03	31/12/2018
RAPJ891219MJ8	JORGE RAMIREZ PACHECO	682315B7-5454-2C4D-85D7-D12FD83A08AB	ENTO DE DEVEN	C00856	6,754.37	31/12/2018
RUVN9110248W9	MIGUEL ANGEL RUIZ VALENZUELA	083D484D-5693-7F44-99C5-EF946066FC6	ENTO DE DEVEN	C00856	5,133.47	31/12/2018
SAOI9105313J7	IVETTE SALAZAR ORTIZ	A3DAE30-2974-CF48-95C5-6E558A8BC5BE	ENTO DE DEVEN	C00856	6,424.23	31/12/2018
TOC07905017DA	OMAR ELIO TORRES CASTILLO	FF61EA32-EEDD-9A4A-A9B4-4E1729402A88	ENTO DE DEVEN	C00856	5,271.12	31/12/2018
TOVS8702272U6	SUSANA TORRES VALLES	2487AEA6-DD63-134D-A904-A2279FD6377E	ENTO DE DEVEN	C00856	6,424.23	31/12/2018
Total (suma):					144,857.07	
Folio de Operación 149571 Fecha de Registro 31/12/2018						
AACY950821CA8	YAHAIRA ELIZABETH ARANDA DE LA CRUZ	AE35DC1F-F06B-554C-BE88-14B312F483EC	ENTO DE DEVEN	C00860	3,040.37	21/12/2018
AUR4740110UD9	JOSE ARMANDO AGUIRRE RODRIGUEZ	B8388EB8-0BF3-7542-90AD-53E52E8094A1	ENTO DE DEVEN	C00860	2,166.11	21/12/2018
CALR840530L7A	REY DAVID CALDERON LOBATO	19EFEA12-5425-BF4F-9707-73FC05FD4276	ENTO DE DEVEN	C00860	8,429.43	21/12/2018
CEVT870307V32	TOMAS JUAN ALVARO CERVANTES VAZQUEZ	773CF44B-9979-AF43-9773-77EASCCFEB84	ENTO DE DEVEN	C00860	4,410.53	21/12/2018
COFA7605083MA	ALBERTO CORTES FRAYRE	6040D169-56A9-6446-BE34-3E3A55475980	ENTO DE DEVEN	C00860	2,732.17	21/12/2018
EAR900805T48	SANDY ANNE ESPARZA RAMOS	BA662AEE-D25A-5D47-8771-9C244224E8C7	ENTO DE DEVEN	C00860	2,415.37	21/12/2018
GAGM881121GW0	MAGDALENA GALINDO GUZMAN	897CE397-27EA-E643-8DE6-A4BED3D93DCD	ENTO DE DEVEN	C00860	4,638.16	21/12/2018
GARA7110013V0	JOSE ANGEL GARCIA ROCHA	C82ADF48-16F5-8E42-B84A-237B3026C7D7	ENTO DE DEVEN	C00860	1,515.83	21/12/2018
GUDA920930DZ0	ABIGAIL GUTIERREZ DURAN	E9FD9365-6046-9441-A041-C8C8DCA813DBF	ENTO DE DEVEN	C00860	2,265.32	21/12/2018
HEDL780628LC0	LUIS DAVID HERNANDEZ D SIMONE	F2277351-C2FD-AB42-A2BF-E52F641BEE0A	ENTO DE DEVEN	C00860	4,920.77	21/12/2018
HEHE851128HCA	EDWIN FRANCISCO HERNANDEZ HERNANDEZ	12967A89-D9BA-734F-BA56-6F16D3A41FF3	ENTO DE DEVEN	C00860	1,563.62	21/12/2018
VEBP830123JGA	PAULA VEGA BARRERA	4F3BB549-1646-4849-A9AB-C5C12A30B5FC	ENTO DE DEVEN	C00860	3,040.37	21/12/2018
VFPJ9604059J0	JOHANNA VELA PIÑA	112DC7B3-BB9C-6C48-9001-D8890C6B1B5B	ENTO DE DEVEN	C00860	2,063.45	21/12/2018
LARJ820618JN0	JESUS ADRIAN LANDEROS RODRIGUEZ	BE4BADA8-2B7D-494F-8EA9-C1908B339ABE	ENTO DE DEVEN	C00860	2,754.65	21/12/2018
LOCAR890622LP4	ABRAHAM EFREN LOPEZ CABRAL	B98BB3A3-CB4A-334D-9E49-67A5E9E12D80	ENTO DE DEVEN	C00860	2,992.79	21/12/2018
MACS961011K28	SILVIA MARCELLA MARTINEZ DE LA CRUZ	6F5C887A-2FFD-134D-A016-43CE06D95FDE	ENTO DE DEVEN	C00860	2,683.51	21/12/2018
MALF7307013Q7	FERNANDO MARTINEZ LEAÑOS	78AE790E-F49A-F948-9D2A-CD2DF3F0D397	ENTO DE DEVEN	C00860	14,379.80	21/12/2018
MALM941007A26	MARIBEL MARTINEZ LOPEZ	9CA1FFA2-8164-B147-8B11-B95F3B6D87B4	ENTO DE DEVEN	C00860	2,438.67	21/12/2018
MALR820904UVO	ROSALIA MARTINEZ LANZARIN	20B10793-86C4-224A-BA63-0B6744911E61	ENTO DE DEVEN	C00860	2,896.23	21/12/2018
MEHI6911029Q7	INDALECIO MEDINA HERNANDEZ	A41D5511-501D-1348-830C-1BA5B2C9C31B	ENTO DE DEVEN	C00860	18,224.19	21/12/2018
MCMJ670811M46	JUAN CARLOS MORALES MARTINEZ	5C1934EF-63F0-7947-BC9F-3C46CAD80EE1	ENTO DE DEVEN	C00860	2,209.82	21/12/2018

Del 01/10/2018 al 31/12/2018

RFC	Nombre	Folio Fiscal	Tipo Solicitud	Número	Total	Fecha
MUTS711002UW6	SILVIA ARACELI MURUAGA TORRES	39C52268-5DC3-6149-B700-0D359D028C0B	ENTO DE DEVEN	C00860	7,654.47	21/12/2018
PAMA840214IC8	JOSE ANGEL PALACIOS MAGALLANES	9E68A7D0-AE5A-DA43-98D7-2A9696A9789A	ENTO DE DEVEN	C00860	3,242.75	21/12/2018
RULG890527372	GERARDO MANUEL RUIZ LOPEZ	D9C4E970-BB0F-B040-8559-1C1B5C8CE947	ENTO DE DEVEN	C00860	4,920.77	21/12/2018
SARE5312287D0	EMILIO SAUCEDO RIOS	E788C3E6-509C-9D4F-9FD4-38F8554442A4	ENTO DE DEVEN	C00860	2,840.24	21/12/2018
SARV910720G73	VICTOR EDUARDO SANCHEZ RAMIREZ	75D96E27-06A0-394D-9991-501E6CF3CE90	ENTO DE DEVEN	C00860	2,438.67	21/12/2018
VASB6905027J0	BENJAMIN ALEJANDRO VARELA SEANEZ	3E937863-759E-634B-B8AB-A82E44B4F46B	ENTO DE DEVEN	C00860	14,829.80	21/12/2018
Total (suma):					127,697.86	

Folio de Operación 149573		Fecha de Registro 31/12/2018				
AACY950821CA8	YAHAIRA ELIZABETH ARANDA DE LA CRUZ	39E6B9C9-3B82-9A42-9787-D0238A137C2E	ENTO DE DEVEN	C00872	1,743.10	31/12/2018
AUR740110UD9	JOSE ARMANDO AGUIRRE RODRIGUEZ	9BC7156A-AE5A-B34B-A44C-6C5A7FE98964	ENTO DE DEVEN	C00872	1,229.04	31/12/2018
CALR840530L7A	REY DAVID CALDERON LOBATO	994C04D0-D0C5-F049-94CD-186951399D8C	ENTO DE DEVEN	C00872	4,356.60	31/12/2018
CEVT870307V32	TOMAS JUAN ALVARO CERVANTES VAZQUEZ	022AD444-D52B-E848-ACEF-1F0CC8C8B86F	ENTO DE DEVEN	C00872	2,588.21	31/12/2018
COFA7605083MA	ALBERTO CORTES FRAYRE	14C82BBA-E9C6-464E-988F-E24354AE459F	ENTO DE DEVEN	C00872	1,589.00	31/12/2018
EARS900805T48	SANDY ANNE ESPARZA RAMOS	9148916D-AB17-6D47-81B1-504745D56AA5	ENTO DE DEVEN	C00872	1,410.50	31/12/2018
GAGM881121GW0	MAGDALENA GALINDO GUZMAN	F356A975-AA55-6C48-B01B-22C3F2527163	ENTO DE DEVEN	C00872	2,538.13	31/12/2018
GARA7110013V0	JOSE ANGEL GARCIA ROCHA	E8448CA4-50FA-104B-A6B7-CC07B3E6A0DD	ENTO DE DEVEN	C00872	1,569.51	31/12/2018
GUDA920930DZ0	ABIGAIL GUTIERREZ DURAN	41AFD137-2D3B-1641-A00B-FC9B40BCE3ED	ENTO DE DEVEN	C00872	1,354.88	31/12/2018
HEDL780628LC0	LUIS DAVID HERNANDEZ D SIMONE	1BE6EEDF-701D-844B-A6C9-5F04A144B117	ENTO DE DEVEN	C00872	2,538.13	31/12/2018
VASB6905027J0	BENJAMIN ALEJANDRO VARELA SEANEZ	7275642B-13E5-2B4E-B927-FE81C86DD5FF	ENTO DE DEVEN	C00872	8,510.35	31/12/2018
VEBP830123JGA	PAULA VEGA BARRERA	4CDBACCB-BA9F-3D44-B1C7-EFF48289B214	ENTO DE DEVEN	C00872	1,743.10	31/12/2018
VEPJ6604059J0	JOHANNA VELA PIÑA	C0C31CA2-97E3-694E-9781-13A6970C0BA7	ENTO DE DEVEN	C00872	1,253.95	31/12/2018
HEHE851128HCA	EDWIN FRANCISCO HERNANDEZ HERNANDEZ	AB7EFDCA-EF12-7E40-A976-575C43A747DA	ENTO DE DEVEN	C00872	993.29	31/12/2018
LARJ820618JN0	JESUS ADRIAN LANDEROS RODRIGUEZ	BA5CD927-C67F-F14D-B244-40B316811222	ENTO DE DEVEN	C00872	1,633.17	31/12/2018
LOCA890622LP4	ABRAHAM EFREN LOPEZ CABRAL	6D694EB4-5D74-4B4B-9CD6-BC9A7ADD435F	ENTO DE DEVEN	C00872	1,591.85	31/12/2018
MACS961011K28	SILVIA MARCELLA MARTINEZ DE LA CRUZ	B4E89D29-57E8-864E-ADA4-4AC37A51224B	ENTO DE DEVEN	C00872	1,538.28	31/12/2018
MALF7307013Q7	FERNANDO MARTINEZ LEANOS	92B8E7D9-2A18-A140-85CC-EEC7151231B5	ENTO DE DEVEN	C00872	7,810.35	31/12/2018
MALM841007A26	MARIBEL MARTINEZ LOPEZ	30966D76-B96A-3A4B-B76E-1703F6BDA001	ENTO DE DEVEN	C00872	1,397.88	31/12/2018
MALR820504UV0	ROSALIA MARTINEZ LANZARIN	7857C22D-3BBA-5E40-AC0E-8FFF10CEEEE16	ENTO DE DEVEN	C00872	1,672.47	31/12/2018
MEHI6911029Q7	INDALECIO MEDINA HERNANDEZ	34D166A0-2559-2F45-AAF3-A27C89B459D7	ENTO DE DEVEN	C00872	10,903.79	31/12/2018
MOMU670811M46	JUAN CARLOS MORALES MARTINEZ	486CBB5C-91B7-9045-8755-9D9BAEEEF614	ENTO DE DEVEN	C00872	1,283.45	31/12/2018
MUTS711002UW6	SILVIA ARACELI MURUAGA TORRES	EF889E24-F1FD-0541-B3E9-99DC34849B1E	ENTO DE DEVEN	C00872	4,017.63	31/12/2018

Del 01/10/2018 al 31/12/2018

RFC	Nombre	Folio Fiscal	Tipo Solicitud	Número	Total	Fecha
PAMA840214IC8	JOSE ANGEL PALACIOS MAGALLANES	02FFF8B7-F359-B747-8148-0A7E9D405AB2	ENTO DE DEVEN	C00872	2,074.23	31/12/2018
RULG890527372	GERARDO MANUEL RUIZ LOPEZ	0B6A2085-3B8C-EA42-A545-E4205524E9CA	ENTO DE DEVEN	C00872	2,538.13	31/12/2018
SARE5312287D0	EMILIO SAUCEDO RIOS	C8D80E77-4542-1A4B-BC08-8184F37A3D79	ENTO DE DEVEN	C00872	1,733.17	31/12/2018
SARV910720G73	VICTOR EDUARDO SANCHEZ RAMIREZ	B12D0C7F-2E14-1F43-9C77-A7CB17DE5BC4	ENTO DE DEVEN	C00872	1,397.88	31/12/2018
Total (suma):					<u>73,010.07</u>	
Total de Nómina (suma):					<u>1,996,632.79</u>	

Resumen de carga de CFDI

Tipo	Cantidad	Monto (suma)
Emitidos	0	
Nómina	374	1,996,632.79
Recibidos	0	
	<u>374</u>	<u>1,996,632.79</u>

Octubre - Diciembre

RFC	Nombre	Folio Fiscal	Tipo Solicitud	Número	Total	Fecha
Emitted						
GEC890714J68	GOBIERNO DEL ESTADO DE COAHUILA DE ZARAGOZA	114390	Fecha de Registro	15/10/2018		
	56765C79-99F9-4645-8ACB-4262DD4D554F		:INTO DE DEVEN	101143	229,166.67	03/10/2018
				Total (suma):	229,166.67	
SEP210905778	SECRETARIA DE EDUCACION PUBLICA	119166	Fecha de Registro	22/10/2018		
	8625E41E-C151-4C8C-95FB-0404DC8D52FA		:INTO DE DEVEN	101162	389,464.00	03/10/2018
				Total (suma):	389,464.00	
GEC890714J68	GOBIERNO DEL ESTADO DE COAHUILA DE ZARAGOZA	128223	Fecha de Registro	31/10/2018		
	8F720BC5-8825-41B8-AE29-4F7CE8855350		:INTO DE DEVEN	101180	229,166.67	03/10/2018
				Total (suma):	229,166.67	
GEC890714J68	GOBIERNO DEL ESTADO DE COAHUILA DE ZARAGOZA	141659	Fecha de Registro	28/11/2018		
	B55F5F64-0222-4C2F-85FD-DF85243F4B11		:INTO DE DEVEN	101199	229,166.67	05/11/2018
				Total (suma):	229,166.67	
GEC890714J68	GOBIERNO DEL ESTADO DE COAHUILA DE ZARAGOZA	147016	Fecha de Registro	17/12/2018		
	B38829D0-B730-4BE0-9843-FEB4A67E56EB		:INTO DE DEVEN	101225	229,166.67	05/11/2018
				Total (suma):	229,166.67	
GEC890714J68	GOBIERNO DEL ESTADO DE COAHUILA DE ZARAGOZA	147028	Fecha de Registro	17/12/2018		
	A189E6F5-FF7C-46B3-99A9-1D99D33253E0		:INTO DE DEVEN	101240	229,166.67	03/12/2018
				Total (suma):	229,166.67	
SEP210905778	SECRETARIA DE EDUCACION PUBLICA	151285	Fecha de Registro	08/01/2019		
	64345F29-05E7-4EC2-B51B-1E80F6FE2571		:INTO DE DEVEN	101286	389,464.00	01/12/2018
				Total (suma):	389,464.00	
GEC890714J68	GOBIERNO DEL ESTADO DE COAHUILA DE ZARAGOZA	151410	Fecha de Registro	08/01/2019		
	41305C26-6618-4139-98C1-1F72896AAAC2		:INTO DE DEVEN	101291	229,166.67	03/12/2018
				Total (suma):	229,166.67	
			Total de Emitidos (suma):		2,153,928.02	

Received						
LCO140609R24	LOZ CORP SA DE CV	111031	Fecha de Registro	09/10/2018		
	19D2BB90-B9A5-4C33-AA9B-765A6A94CBE		:INTO DE DEVEN	P01589	85,376.00	01/10/2018
				Total (suma):	85,376.00	
OPC000113T33	OFFICE PLUS DE COAHUILA S.A. DE C.V.	111841	Fecha de Registro	10/10/2018		
	2C10AD18-B249-034C-A68B-5B347B158CFC		:INTO DE DEVEN	P01608	2,320.00	29/09/2018
				Total (suma):	2,320.00	
OPC000113T33	OFFICE PLUS DE COAHUILA S.A. DE C.V.	111843	Fecha de Registro	10/10/2018		
	13F5A400-4F05-2442-985E-FD27C4CEDC49		:INTO DE DEVEN	P01611	2,320.00	29/09/2018
				Total (suma):	2,320.00	

Octubre - Diciembre

RFC	Nombre	Folio Fiscal	Tipo Solicitud	Numero	Total	Fecha
111847						
	Folio de Operación	111847	Fecha de Registro	10/10/2018	Total (suma):	2,320.00
OPC000113T33	OFFICE PLUS DE COAHUILA S.A. DE C.V.	FD45233A-78D5-5948-87E9-782AE932E8D2	ENTO DE DEVEN	P01605	2,320.00	29/09/2018
					Total (suma):	2,320.00
111852						
	Folio de Operación	111852	Fecha de Registro	10/10/2018	Total (suma):	1,419.50
CAQH51124M88	HECTOR ESTEBAN CARDENAS QUIJONES	A270B6AD-5624-534F-A4DC-E91B6FD74CD8	ENTO DE DEVEN	P01597	1,419.50	09/10/2018
					Total (suma):	1,419.50
111854						
	Folio de Operación	111854	Fecha de Registro	10/10/2018	Total (suma):	20,560.34
MISV6512066K6	VICENTE MIRELES SEPULVEDA	2ED978DC-9994-1A4A-8136-2110A72F616F	ENTO DE DEVEN	P01593	20,560.34	09/10/2018
					Total (suma):	20,560.34
111857						
	Folio de Operación	111857	Fecha de Registro	10/10/2018	Total (suma):	39,715.11
CSS160330CPT7	CFE SUMINISTRADOR DE SERVICIOS BASICOS	C182D0C9-D9BB-4B12-8CA2-B819C0C1DCBC	ENTO DE DEVEN	C00709	39,715.11	03/10/2018
					Total (suma):	39,715.11
111860						
	Folio de Operación	111860	Fecha de Registro	10/10/2018	Total (suma):	14,500.00
RUML7908157R1	LUIS ALBERTO RUIZ MEJIA.	30E8BECA-9A2B-104E-BF4C-711EB2DE5D16	ENTO DE DEVEN	P01602	14,500.00	05/10/2018
					Total (suma):	14,500.00
115339						
	Folio de Operación	115339	Fecha de Registro	16/10/2018	Total (suma):	238.00
OFF1101119X9	OPERADORA Y ADMINISTRADORA DE RESTAURANTES GIGANT	C38993A9-E0F4-BD49-B200-3724727B4840	ENTO DE DEVEN	D00390	238.00	02/10/2018
DAT110318S98	DISTRIBUIDORA DE ALIMENTOS TH SA DE CV	30051BD8-E3A9-42C1-898B-BAB63797019D	ENTO DE DEVEN	D00390	145.00	03/10/2018
OVI800131G06	OPERADORA VIPS S DE RL DE CV	30EC6045-3605-4980-A63A-F1CD1EBC57C7	ENTO DE DEVEN	D00390	154.00	02/10/2018
OVI800131G06	OPERADORA VIPS S DE RL DE CV	5D677C8C-A66F-4AAE-AE32-C049E1CE4223	ENTO DE DEVEN	D00390	138.60	04/10/2018
CSI020226MV4	CAFE SIRENA, S. DE R.L. DE C.V.	6A6DE925-DAF7-4454-8EB3-58B754F2F514	ENTO DE DEVEN	D00390	195.00	04/10/2018
GAS910208GP3	GASTROSUR, S.A. DE C.V.	65D8A887-8FCE-4C7B-AB1F-C84DBA77ED53	ENTO DE DEVEN	D00390	195.00	04/10/2018
OFF1101119X9	OPERADORA Y ADMINISTRADORA DE RESTAURANTES GIGANT	1D75C283-7CD1-EF4C-B0A8-60832C7B839D	ENTO DE DEVEN	D00390	221.00	05/10/2018
DAT110318S98	DISTRIBUIDORA DE ALIMENTOS TH SA DE CV	B252BA2F-987B-43C9-8E19-4AC1FCSF28AA	ENTO DE DEVEN	D00390	150.00	05/10/2018
RBC760528HE0	RESTORANES Y BARES CORINTO, S.A.	CE289CCF-453B-4604-83FE-FBDE32FE881B	ENTO DE DEVEN	D00390	125.00	08/10/2018
PRB100802H20	PREMIUM RESTAURANT BRANDS S. DE R.L. DE C.V.	EATC3F42-4F0A-498C-857D-AFDA7CFA78F	ENTO DE DEVEN	D00390	249.00	03/10/2018
CAD100622EZ3	CORINTO ADMINISTRACION SA DE CV	63D401E6-E025-4CBB-9CBB-FF0256E9558B	ENTO DE DEVEN	D00390	3,775.00	06/10/2018
DAT110318S98	DISTRIBUIDORA DE ALIMENTOS TH SA DE CV	65426BC2-459E-45E8-89AF-44BE60752FAD	ENTO DE DEVEN	D00390	159.00	02/10/2018
OVI800131G06	OPERADORA VIPS S DE RL DE CV	70B36B37-86C5-42A2-8CA9-31A4D607FD59	ENTO DE DEVEN	D00390	145.00	03/10/2018
CSI020226MV4	CAFE SIRENA, S. DE R.L. DE C.V.	D04753AC-5C37-43A3-9672-E0AEED925A29	ENTO DE DEVEN	D00390	140.00	01/10/2018
TAS860404J80	TAXISTAS AGREMIADOS PARA EL SERVICIO DE TRANSPORTI	A3F62802-F5ED-452B-8B10-504FCAC6FBF4	ENTO DE DEVEN	D00390	315.00	01/10/2018
					Total (suma):	6,344.60
115452						
	Folio de Operación	115452	Fecha de Registro	16/10/2018	Total (suma):	6,344.60

Octubre - Diciembre

RFC	Nombre	Folio Fiscal	Tipo Solicitud	Número	Total	Fecha
JFO901024SX4	JUNIOR FOODS SA DE CV	5BDDDC1A-B077-40AA-AC1B-CB38E0052AB5	ENTO DE DEVEN	D00391	175.00	12/09/2018
FN1970829JR9	FONDO NACIONAL DE INFRAESTRUCTURA	A04326F0-E338-41FC-81B3-1C5630E16027	ENTO DE DEVEN	D00391	404.00	12/09/2018
ASE010508FE7	AUTO SERVICIO SANTA ELENA, SA DE CV	2396F666-405D-45CF-9F64-28D638E1C075	ENTO DE DEVEN	D00391	800.00	07/09/2018
SCA9301296S4	SERVICIOS CASTELLANOS S.A. DE C.V.	8AD9E866-EBE6-4F36-8CF7-7404AEA295EA	ENTO DE DEVEN	D00391	400.00	07/09/2018
Folio de Operación 115491					Total (suma):	1,779.00
ASE010508FE7	AUTO SERVICIO SANTA ELENA, SA DE CV	001E3967-486C-4452-A45B-C1C43EF37E7C	ENTO DE DEVEN	D00392	800.20	14/09/2018
JFO901024SX4	JUNIOR FOODS SA DE CV	3B05C850-2E53-4C7D-AFA5-09AED81A2E89	ENTO DE DEVEN	D00392	175.00	18/09/2018
FN1970829JR9	FONDO NACIONAL DE INFRAESTRUCTURA	A9E085E1-50C5-45D6-AD9F-75508551E9A8	ENTO DE DEVEN	D00392	258.00	17/09/2018
SCA9301296S4	SERVICIOS CASTELLANOS S.A. DE C.V.	A60417C1-E57B-4EE4-808C-03A396D13C61	ENTO DE DEVEN	D00392	400.00	14/09/2018
Folio de Operación 116043					Total (suma):	1,633.20
FN1970829JR9	FONDO NACIONAL DE INFRAESTRUCTURA	58868C8D-74C5-4B7C-B49A-6B7F2925C47D	ENTO DE DEVEN	D00395	146.00	25/09/2018
SCA9301296S4	SERVICIOS CASTELLANOS S.A. DE C.V.	8F980D81-8683-424B-8228-4E2F6B46C812	ENTO DE DEVEN	D00395	1,000.00	22/09/2018
Folio de Operación 116053					Total (suma):	1,146.00
SCA9301296S4	SERVICIOS CASTELLANOS S.A. DE C.V.	0FE346C7-8466-47B1-9ECE-42E1A2E6CD19	ENTO DE DEVEN	D00396	350.00	08/10/2018
PAO810720886	POLLOS ASADOSOCHOA, S. A. DE C. V.	01799BA9-C972-4798-B8B8-B65714FBA357	ENTO DE DEVEN	D00396	179.00	08/10/2018
FN1970829JR9	FONDO NACIONAL DE INFRAESTRUCTURA	2DC012AF-7C24-4637-B8F8-14A7A8683884	ENTO DE DEVEN	D00396	258.00	09/10/2018
ASE010508FE7	AUTO SERVICIO SANTA ELENA, SA DE CV	5CA73254-6887-4767-BE01-458B54D2CA07	ENTO DE DEVEN	D00396	750.21	08/10/2018
Folio de Operación 116090					Total (suma):	1,537.21
PEC0609121G4	POLLOS ECHEVERRÍA, S. A. DE C. V.	C88C7F94-6421-48F1-ADE5-F387DAEE7360	ENTO DE DEVEN	D00397	179.00	22/09/2018
FN1970829JR9	FONDO NACIONAL DE INFRAESTRUCTURA	DA1FBA74-2CEA-4554-B8EC-21F4C784FD52	ENTO DE DEVEN	D00397	331.00	25/09/2018
ASE010508FE7	AUTO SERVICIO SANTA ELENA, SA DE CV	A8722A7B-35F4-4505-8B36-F171F522E0F1	ENTO DE DEVEN	D00397	780.80	20/09/2018
SCA9301296S4	SERVICIOS CASTELLANOS S.A. DE C.V.	1F0B29F1-3602-410A-9E95-430BB0F6A8C8	ENTO DE DEVEN	D00397	320.00	20/09/2018
Folio de Operación 116164					Total (suma):	1,610.80
JFO901024SX4	JUNIOR FOODS SA DE CV	85F6533A-BD58-4B06-BA4A-9259F628158D	ENTO DE DEVEN	D00398	180.00	12/10/2018
FN1970829JR9	FONDO NACIONAL DE INFRAESTRUCTURA	F3F78F02-76B8-4BC1-AC2C-153E5234B7CB	ENTO DE DEVEN	D00398	258.00	12/10/2018
ASE010508FE7	AUTO SERVICIO SANTA ELENA, SA DE CV	30F688CC-E178-41F7-8CFC-5A6FFAA7EE72	ENTO DE DEVEN	D00398	710.21	11/10/2018
SCA9301296S4	SERVICIOS CASTELLANOS S.A. DE C.V.	BAF72CF-13DC-4795-9EED-F1A316A43662	ENTO DE DEVEN	D00398	400.00	11/10/2018
Folio de Operación 1162019					Total (suma):	1,548.21

Octubre - Diciembre

RFC	Nombre	Folio Fiscal	Tipo Solicitud	Número	Total	Fecha
BAPM580706GB9	MARIO ALBERTO BALDERAS PARTIDA	E7D47B9C-C7BD-4E93-9363-BD524C060C92	ENTO DE DEVEN	P01666	1,060.00	16/10/2018
		Folio de Operación 125806	Fecha de Registro 29/10/2018	Total (suma):	1,060.00	
BAPM580706GB9	MARIO ALBERTO BALDERAS PARTIDA	562A81E5-D3F1-4A43-BA68-75CD32F7908A	ENTO DE DEVEN	P01572	1,060.00	30/09/2018
		Folio de Operación 125811	Fecha de Registro 29/10/2018	Total (suma):	1,060.00	
BAPM580706GB9	MARIO ALBERTO BALDERAS PARTIDA	F1EE5726-9CEB-46A9-A438-9D8158E8466D	ENTO DE DEVEN	P01569	530.00	30/09/2018
		Folio de Operación 125816	Fecha de Registro 29/10/2018	Total (suma):	530.00	
HEYC4911261F7	CARLOS HERNANDEZ YAÑEZ	AAA1C12B-AE4D-41CD-AF7D-E177D5842268	ENTO DE DEVEN	P01662	29,000.00	27/09/2018
		Folio de Operación 127101	Fecha de Registro 30/10/2018	Total (suma):	29,000.00	
VAN960624621	VALUACIONES ACTUARIALES DEL NORTE, S.C.	961E3857-5701-4DDE-8B69-A35B462794CC	ENTO DE DEVEN	P01674	27,302.04	24/10/2018
		Folio de Operación 128135	Fecha de Registro 31/10/2018	Total (suma):	27,302.04	
ESC1412031E8	ENERGIA Y SERVICIOS COORDINADOS SA DE CV	9C7FC95C-E507-4A88-970A-0288B05109DC	ENTO DE DEVEN	D00416	1,100.08	27/10/2018
BSA130115E81	LAS BRAZAS SALTILLO, S.A. DE C.V.	BB520ADF-0CE6-40B7-86ED-6569BFEB440E	ENTO DE DEVEN	D00416	157.00	27/10/2018
DEKE620126SJ3	EMILIA MARGARITA DESTENAVE KURI	D55FC743-B5D5-4408-86CA-8C79F1AD0BE6	ENTO DE DEVEN	D00416	99.00	27/10/2018
FNI970829JR9	FONDO NACIONAL DE INFRAESTRUCTURA	348474B0-6D81-4042-89AC-E89380F4452C	ENTO DE DEVEN	D00416	73.00	27/10/2018
FNI970829JR9	FONDO NACIONAL DE INFRAESTRUCTURA	1CA4F2F7-87A9-477D-B929-9716809B1B4F	ENTO DE DEVEN	D00416	129.00	27/10/2018
FNI970829JR9	FONDO NACIONAL DE INFRAESTRUCTURA	2D2F8786-5D3E-4245-904D-FA18FBFF6099	ENTO DE DEVEN	D00416	129.00	27/10/2018
FNI970829JR9	FONDO NACIONAL DE INFRAESTRUCTURA	72B672CD-9F3B-4A9F-9F34-4819A8C83067	ENTO DE DEVEN	D00416	73.00	27/10/2018
SDE090429M34	SERVICIOS DEVA SA DE CV	466F3956-5C28-4214-951D-CC1B2B055122	ENTO DE DEVEN	D00416	300.00	29/10/2018
		Folio de Operación 128325	Fecha de Registro 31/10/2018	Total (suma):	2,060.08	
FNI970829JR9	FONDO NACIONAL DE INFRAESTRUCTURA	7D4C8302-8B35-4689-89E3-C57387C2EAA6	ENTO DE DEVEN	D00389	258.00	02/10/2018
BSA130115E81	LAS BRAZAS SALTILLO, S.A. DE C.V.	1A83F9F4-9560-4C0D-8A8C-59DD4737AAABD	ENTO DE DEVEN	D00389	157.00	02/10/2018
ESC1412031E8	ENERGIA Y SERVICIOS COORDINADOS SA DE CV	B497A392-AF3E-4AC4-B623-825EDF66CC89	ENTO DE DEVEN	D00389	500.00	02/10/2018
SDE090429M34	SERVICIOS DEVA SA DE CV	F5ADCD7E-12EC-4F5B-9388-6CFEF6380E40	ENTO DE DEVEN	D00389	457.22	02/10/2018
		Folio de Operación 128376	Fecha de Registro 31/10/2018	Total (suma):	1,372.22	
DEKE620126SJ3	EMILIA MARGARITA DESTENAVE KURI	D9A4031A-3786-452B-8CCC-9DE6A2CCB4B6	ENTO DE DEVEN	D00418	75.00	27/10/2018
BSA130115E81	LAS BRAZAS SALTILLO, S.A. DE C.V.	25E0C48E-D4C1-4F72-8D63-95CD19184A54	ENTO DE DEVEN	D00418	157.00	27/10/2018
BSA130115E81	LAS BRAZAS SALTILLO, S.A. DE C.V.	4372945E-5402-4840-86CF-B1448476E80E	ENTO DE DEVEN	D00418	157.00	27/10/2018

Octubre - Diciembre

RFC	Nombre	Folio Fiscal	Tipo Solicitud	Número	Total	Fecha
BSA130115E81	LAS BRAZAS SALTILLO, S.A. DE C.V.	08C2A608-E967-4612-934D-A605D5CF3D14	ENTO DE DEVEN	D00418	157.00	27/10/2018
DEKE620126SJ3	EMILIA MARGARITA DESTENAVE KURI	E63882AD-FAD4-4D1C-BDAB-8B525E649D4E	ENTO DE DEVEN	D00418	105.00	27/10/2018
DEKE620126SJ3	EMILIA MARGARITA DESTENAVE KURI	C26BE097-7097-4565-9CD2-84EAE1645261	ENTO DE DEVEN	D00418	105.00	27/10/2018
				Total (suma):	756.00	
SLA060516EZ5	SIRLOIN DE LA LAGUNA SA DE CV	D50DD2A3-B1C6-4E4E-AC9E-B206C6A157F3	ENTO DE DEVEN	P01680	6,417.84	29/10/2018
				Total (suma):	6,417.84	
PUOA850413FA6	ADRIANA PUENTES OLMOS	CFC32B3F-F0A4-4AF5-BE7D-637A5A1B882A	ENTO DE DEVEN	C00714	38,866.67	02/10/2018
				Total (suma):	38,866.67	
SER110912T71	SERVIPROLY SA DE CV	FEA8E9A2-44FB-4D09-938A-037E14861B47	ENTO DE DEVEN	P01628	42,942.91	24/07/2018
				Total (suma):	42,942.91	
VERV610722AL2	VICTOR DE JESUS VEGA RODRIGUEZ	DF7317F5-8226-4EB1-9C88-86D860474EFD	ENTO DE DEVEN	P01560	29,000.00	03/10/2018
				Total (suma):	29,000.00	
VERV610722AL2	VICTOR DE JESUS VEGA RODRIGUEZ	510AF79E-003B-234F-A294-B80737729569	ENTO DE DEVEN	P01563	29,000.00	03/10/2018
				Total (suma):	29,000.00	
SER110912T71	SERVIPROLY SA DE CV	C64896EA-CB13-4F6C-8189-3252195746CB	ENTO DE DEVEN	P01631	42,942.91	01/08/2018
				Total (suma):	42,942.91	
SER110912T71	SERVIPROLY SA DE CV	D7DFD53B-D94E-4F09-B009-5A10A53DC9C0	ENTO DE DEVEN	P01634	42,942.91	03/09/2018
				Total (suma):	42,942.91	
OPC000113T33	OFFICE PLUS DE COAHUILA S.A. DE C.V.	44E38BB4-0D07-A24E-AD63-12EAD4590186	ENTO DE DEVEN	P01647	2,320.00	25/08/2018
				Total (suma):	2,320.00	
PAO810720886	POLLOS ASADOSOCHOA, S. A. DE C. V.	F548965E-2F75-4BF9-A7D2-225F62D2FD7C	ENTO DE DEVEN	D00424	179.00	29/10/2018
FN1970829JR9	FONDO NACIONAL DE INFRAESTRUCTURA	39E9015D-BB5E-431C-A7ED-349944E72708	ENTO DE DEVEN	D00424	258.00	30/10/2018
ASE010508FE7	AUTO SERVICIO SANTA ELENA, SA DE CV	3813CFEB-2759-4D4B-BB3E-FDDF4225C240	ENTO DE DEVEN	D00424	700.00	29/10/2018
SCA9301296S4	SERVICIOS CASTELLANOS S.A. DE C.V.	F0060F94-6BD1-4873-BB02-889528F79324	ENTO DE DEVEN	D00424	400.00	29/10/2018
				Total (suma):	1,537.00	
				Folio de Operación	131093	Fecha de Registro
						08/11/2018

Octubre - Diciembre

RFC	Nombre	Folio Fiscal	Tipo Solicitud	Número	Total	Fecha
LCO140609R24	LOZ CORP SA DE CV	2DC6F514-122D-41A8-8248-278255934649	ENTO DE DEVEN	P01718	85,376.00	01/11/2018
				Total (suma):	85,376.00	
BAPM580706GB9	MARIO ALBERTO BALDERAS PARTIDA	Fecha de Registro 08/11/2018	ENTO DE DEVEN	P01713	1,060.00	31/10/2018
		A57CC499-B26E-428C-A57B-C9589513A822		Total (suma):	1,060.00	
BAPM580706GB9	MARIO ALBERTO BALDERAS PARTIDA	Fecha de Registro 08/11/2018	ENTO DE DEVEN	P01711	530.00	31/10/2018
		0A2F63B2-CFBA-49AF-B5ED-E721620484DC		Total (suma):	530.00	
BAPM580706GB9	MARIO ALBERTO BALDERAS PARTIDA	Fecha de Registro 08/11/2018	ENTO DE DEVEN	P01708	530.00	29/10/2018
		7C39AF21-31EB-4038-A5C3-EA60FA605CFE		Total (suma):	530.00	
BAPM580706GB9	MARIO ALBERTO BALDERAS PARTIDA	Fecha de Registro 09/11/2018	ENTO DE DEVEN	P01721	530.00	06/11/2018
		784F3E3B-D218-4580-8D9C-A9F9AE1113D4		Total (suma):	530.00	
BAPM580706GB9	MARIO ALBERTO BALDERAS PARTIDA	Fecha de Registro 09/11/2018	ENTO DE DEVEN	P01724	1,060.00	06/11/2018
		8F462156-1ED1-4984-B3ED-CDF134953451		Total (suma):	1,060.00	
RILF971031RT8	GABO COMPUTACION Y TECNOLOGIA	Fecha de Registro 09/11/2018	ENTO DE DEVEN	P01728	9,957.00	07/11/2018
		4378F9F9-D346-8241-9178-ACS366A7C478		Total (suma):	9,957.00	
OPC000113T33	OFFICE PLUS DE COAHUILA S.A. DE C.V.	Fecha de Registro 09/11/2018	ENTO DE DEVEN	P01731	2,320.00	31/10/2018
		FC130A84-CBBF-A746-AF0E-BFC6ABE634F0		Total (suma):	2,320.00	
OPC000113T33	OFFICE PLUS DE COAHUILA S.A. DE C.V.	Fecha de Registro 09/11/2018	ENTO DE DEVEN	P01734	2,320.00	31/10/2018
		208F8CA3-1798-2449-A6E9-FD985944E39D		Total (suma):	2,320.00	
OPC000113T33	OFFICE PLUS DE COAHUILA S.A. DE C.V.	Fecha de Registro 09/11/2018	ENTO DE DEVEN	P01737	2,929.46	31/10/2018
		B11FF9EC-D27D-7B4E-84CC-E7C8E373171C		Total (suma):	2,929.46	
CSS160330CP7	CFE SUMINISTRADOR DE SERVICIOS BASICOS	Fecha de Registro 12/11/2018	ENTO DE DEVEN	C00788	24,477.47	03/11/2018
		31088CBB-8A03-461D-98D1-FEECCBF15578C		Total (suma):	24,477.47	
ELA2508203L8	CIA EDITORA DE LA LAGUNA S.A. DE C.V.	Fecha de Registro 12/11/2018	ENTO DE DEVEN	P01742	7,256.22	08/11/2018
		00D7E503-84DB-4D76-97B4-EC79E154E120		Total (suma):	7,256.22	
		Fecha de Registro 12/11/2018				



Octubre - Diciembre

RFC	Nombre	Folio Fiscal	Tipo Solicitud	Número	Total	Fecha
TORS691003D61	SELENE TERESA TORRES RECIO	E443519E-988E-4540-98E5-6AA56200546E	ENTO DE DEVEN	P01746	3,101.19	08/11/2018
Total (suma):					3,101.19	
EAC8504236U5	ESPECIALISTAS EN ALTA COCINA, S.A. DE C.V.	4D084029-ACE3-412F-A914-655428612CCF	ENTO DE DEVEN	D00431	216.00	10/11/2018
Total (suma):					216.00	
TME840315KT6	TELEFONOS DE MEXICO S.A.B. DE C.V.	53BC4CD7-7267-41B2-91F8-A369EFCFB3F3	ENTO DE DEVEN	C00803	1,499.00	07/11/2018
Total (suma):					1,499.00	
TME840315KT6	TELEFONOS DE MEXICO S.A.B. DE C.V.	FBD9A9E8-D6D6-4B3F-8D3F-A369EFCFB3F3	ENTO DE DEVEN	C00804	671.20	07/11/2018
Total (suma):					671.20	
VERV610722AL2	VICTOR DE JESUS VEGA RODRIGUEZ	89F4330B-CE0D-4F22-9DBB-4D0B883C0C45	ENTO DE DEVEN	P01767	29,000.00	06/11/2018
Total (suma):					29,000.00	
SOSP620220HS6	PATRICIA GUADALUPE SOSA SANCHEZ	9C0A3E20-0CF7-46DC-A08E-8ACEFB8C8551	ENTO DE DEVEN	D00435	77.50	14/11/2018
SOSP620220HS6	PATRICIA GUADALUPE SOSA SANCHEZ	0EC15036-1CD5-4C32-98F1-9C13A6AE0359	ENTO DE DEVEN	D00435	77.50	14/11/2018
DEKE620126S.J3	EMILIA MARGARITA DESTENAVE KURI	DBCFC321-5CFF-4792-8B38-EECD024372F6	ENTO DE DEVEN	D00435	230.00	10/11/2018
DEKE620126S.J3	EMILIA MARGARITA DESTENAVE KURI	89FC3457-6829-4179-A7BA-DC706CB5D2D1	ENTO DE DEVEN	D00435	160.00	10/11/2018
FN1970829JR9	FONDO NACIONAL DE INFRAESTRUCTURA	00F8D75A-DE12-48D3-B47B-109C7976238D	ENTO DE DEVEN	D00435	73.00	10/11/2018
FN1970829JR9	FONDO NACIONAL DE INFRAESTRUCTURA	5E0A3537-40ED-4B06-A5D9-4DD0C18DBFAF	ENTO DE DEVEN	D00435	73.00	10/11/2018
FN1970829JR9	FONDO NACIONAL DE INFRAESTRUCTURA	4C93CDA4-D484-A9C-A290-CF5CE0E0FB564	ENTO DE DEVEN	D00435	129.00	10/11/2018
FN1970829JR9	FONDO NACIONAL DE INFRAESTRUCTURA	FB4198C7-B40B-414B-8DAF-A4999D2748A9	ENTO DE DEVEN	D00435	129.00	10/11/2018
SDE090429M34	SERVICIOS DEVA SA DE CV	A327CFB4-0552-42D8-ECE4-BFFDD02DEEE	ENTO DE DEVEN	D00435	300.00	09/11/2018
ESC1412031E8	ENERGIA Y SERVICIOS COORDINADOS SA DE CV	C1E01F1C-40C3-4B7C-A02F-2B11020B8CB3	ENTO DE DEVEN	D00435	600.02	10/11/2018
Total (suma):					1,849.02	
JFO901024SX4	JUNIOR FOODS SA DE CV	A93677EF-F195-467E-9208-A097071C8C1F	ENTO DE DEVEN	D00436	112.00	09/11/2018
FN1970829JR9	FONDO NACIONAL DE INFRAESTRUCTURA	1A21A163-3322-4555-B26E-72CA67C7C7BC	ENTO DE DEVEN	D00436	404.00	09/11/2018
ASE010508FE7	AUTO SERVICIO SANTA ELENA, SA DE CV	944CD545-AD18-487C-9354-9F3CA4FF591E	ENTO DE DEVEN	D00436	700.00	08/11/2018
SCA9301296S4	SERVICIOS CASTELLANOS S.A. DE C.V.	CBB28BAC-DCEA-46EB-8653-467F00282C8C	ENTO DE DEVEN	D00436	500.00	08/11/2018
Total (suma):					1,716.00	
PEC0609121G4	POLLOS ECHEVERRÍA, S. A. DE C. V.	B49E8FA9-E195-4173-B5DA-7A1D7F65F4FA	ENTO DE DEVEN	D00437	179.00	13/11/2018

Octubre - Diciembre

RFC	Nombre	Folio Fiscal	Tipo Solicitud	Número	Total	Fecha
FNI970829JR9	FONDO NACIONAL DE INFRAESTRUCTURA	C22768E0-B79C-48EA-8198-689198AB86E8	ENTO DE DEVEN	D00437	404.00	15/11/2018
ASE010508FE7	AUTO SERVICIO SANTA ELENA, SA DE CV	E50DE538-0EFF-435C-AFA6-E40666E61BC5	ENTO DE DEVEN	D00437	350.00	13/11/2018
ASE010508FE7	AUTO SERVICIO SANTA ELENA, SA DE CV	BBF5D192-41AC-4B74-83BA-C0C97E1C6041	ENTO DE DEVEN	D00437	750.00	13/11/2018
Total (suma):						1,683.00
Folio de Operación 139733 Fecha de Registro 21/11/2018						
AME880912I89	AEROVÍAS DE MEXICO SA DE CV	A8AA5538-B8D1-4FF7-88B7-1DC314D6FB4F	ENTO DE DEVEN	C00815	9,883.00	08/11/2018
Total (suma):						9,883.00
Folio de Operación 140403 Fecha de Registro 23/11/2018						
SOSP62020HS6	PATRICIA GUADALUPE SOSA SANCHEZ	97CE1424-7511-47D1-A0F5-9E99F96A345A	ENTO DE DEVEN	C00826	137.00	23/11/2018
SOSP62020HS6	PATRICIA GUADALUPE SOSA SANCHEZ	788D7C6D-8E85-4FED-B1BE-40295CA8A8D1	ENTO DE DEVEN	C00826	137.00	15/11/2018
GATF491004TL7	FRANCISCA GARCIA TORRES	56FD3A73-8991-4C68-B1F1-8B7F3E093C80	ENTO DE DEVEN	C00826	175.00	14/11/2018
GATF491004TL7	FRANCISCA GARCIA TORRES	CA3DD81E-E8AE-466D-A4EC-B46BA8A1C8E0	ENTO DE DEVEN	C00826	200.00	14/11/2018
FNI970829JR9	FONDO NACIONAL DE INFRAESTRUCTURA	E5961815-5993-40A5-8E47-29B72397BD44	ENTO DE DEVEN	C00826	73.00	19/11/2018
FNI970829JR9	FONDO NACIONAL DE INFRAESTRUCTURA	10A7B7CD-6F1C-45CD-B079-79FD0968FC1E	ENTO DE DEVEN	C00826	129.00	19/11/2018
FNI970829JR9	FONDO NACIONAL DE INFRAESTRUCTURA	04C21820-BD61-4AA8-936D-DC126DD7FF2C	ENTO DE DEVEN	C00826	129.00	19/11/2018
SDE090429M34	SERVICIOS DEVA SA DE CV	354F9D37-DAB9-443A-9FF8-F092C968663F	ENTO DE DEVEN	C00826	500.00	14/11/2018
ESC1412031E8	ENERGIA Y SERVICIOS COORDINADOS SA DE CV	B62BD236-DEAD-414A-AD44-AEA30F30CCB3	ENTO DE DEVEN	C00826	1,282.88	14/11/2018
Total (suma):						2,762.88
Folio de Operación 140447 Fecha de Registro 23/11/2018						
RACX660313ES6	MA XOCHITL RAMIREZ CUEVAS	95ACEA75-3E71-BF40-9F19-088AEF70C199	ENTO DE DEVEN	P01795	1,417.00	13/11/2018
Total (suma):						1,417.00
Folio de Operación 140450 Fecha de Registro 23/11/2018						
RACX660313ES6	MA XOCHITL RAMIREZ CUEVAS	70AEFE86-560F-7541-A03E-B1ABE189AF9D	ENTO DE DEVEN	P01798	1,885.00	13/11/2018
Total (suma):						1,885.00
Folio de Operación 140457 Fecha de Registro 23/11/2018						
RACX660313ES6	MA XOCHITL RAMIREZ CUEVAS	5A017697-BFC7-9646-9F18-35448D058E0B	ENTO DE DEVEN	P01801	2,236.00	13/11/2018
Total (suma):						2,236.00
Folio de Operación 140476 Fecha de Registro 23/11/2018						
TLU080610C81	ETN TURISTAR LUJO, S.A. DE C.V.	5DD89C64-6526-4B3E-B067-83963FC8C8AD	ENTO DE DEVEN	D00440	1,085.00	21/11/2018
TLU080610C81	ETN TURISTAR LUJO, S.A. DE C.V.	5E294086-1BF7-4D9A-87D0-FB2355AC2212	ENTO DE DEVEN	D00440	1,120.00	23/11/2018
RPC150226614	REAL PLAZA DEL CENTRO, S.A. DE C.V.	E05C64E9-ED36-4750-A22A-3C0B817F4C84	ENTO DE DEVEN	D00440	366.01	23/11/2018
RPC150226614	REAL PLAZA DEL CENTRO, S.A. DE C.V.	0C4D914B-61F7-4B0A-ABFE-2B5D714BBA5F	ENTO DE DEVEN	D00440	1,560.00	23/11/2018
Total (suma):						4,131.01
Folio de Operación 141532 Fecha de Registro 28/11/2018						



RFC	Nombre	Folio Fiscal	Nombre	Tipo Solicitud	Número	Total	Fecha
BAPM580706GB9	MARIO ALBERTO BALDERAS PARTIDA	9D70FE81-5AE9-4A5A-AC96-85B74EB89B3A	1098CEB9-F8F5-4BEC-B019-07A3030D8076	ENTO DE DEVEN	P01805	530.00	23/11/2018
						Total (suma):	530.00
BAPM580706GB9	MARIO ALBERTO BALDERAS PARTIDA	1098CEB9-F8F5-4BEC-B019-07A3030D8076	1098CEB9-F8F5-4BEC-B019-07A3030D8076	ENTO DE DEVEN	P01808	1,060.00	23/11/2018
						Total (suma):	1,060.00
UTL941208TR2	UNIVERSIDAD TECNOLÓGICA DE LEÓN	2B4AD59E-F9CE-455C-AFDB-62AD35FE91C8	2B4AD59E-F9CE-455C-AFDB-62AD35FE91C8	ENTO DE DEVEN	P01812	300.00	27/11/2018
						Total (suma):	300.00
RPC150226614	REAL PLAZA DEL CENTRO, S.A. DE C.V.	D4FD6D05-A6B0-41F6-8420-EE963E05BADB	D4FD6D05-A6B0-41F6-8420-EE963E05BADB	ENTO DE DEVEN	C00828	4,536.00	24/11/2018
						Total (suma):	4,536.00
ESC1412031E8	ENERGIA Y SERVICIOS COORDINADOS SA DE CV	9CE2E998-ACE6-4B3E-8C52-286F2638B0C5	9CE2E998-ACE6-4B3E-8C52-286F2638B0C5	ENTO DE DEVEN	P01817	9,750.00	27/11/2018
						Total (suma):	9,750.00
UPP040714DS4	UNIVERSIDAD POLITÉCNICA DE PUEBLA	A3D7AAE0-E228-463A-9D60-DEF6C4964672	A3D7AAE0-E228-463A-9D60-DEF6C4964672	ENTO DE DEVEN	P01821	15,670.00	23/11/2018
						Total (suma):	15,670.00
RUML7908157R1	LUIS ALBERTO RUIZ MEJIA.	A1D595C6-D966-EF4A-8F01-C51FB86888A5	A1D595C6-D966-EF4A-8F01-C51FB86888A5	ENTO DE DEVEN	P01825	14,500.00	12/11/2018
						Total (suma):	14,500.00
ESC1412031E8	ENERGIA Y SERVICIOS COORDINADOS SA DE CV	3CDDCC76-E349-41E3-BCC5-FF2C37CFEC16	3CDDCC76-E349-41E3-BCC5-FF2C37CFEC16	ENTO DE DEVEN	D00446	882.90	21/11/2018
GDM960315NMA	GASISLO 2000 SA DE CV	C681BCF0-6930-48EB-911C-B458F4BC8F68	C681BCF0-6930-48EB-911C-B458F4BC8F68	ENTO DE DEVEN	D00446	807.20	22/11/2018
SLA100819140	SERVICIO LOMAS AGUASCALIENTES SA DE CV	260E2A22-244A-4282-B737-379705DDF630	260E2A22-244A-4282-B737-379705DDF630	ENTO DE DEVEN	D00446	200.00	24/11/2018
ACU900122EF1	AUTOPISTAS DE CUOTA, S.A. DE C.V.	33AD6B10-F785-460E-83E5-B00F57D51F90	33AD6B10-F785-460E-83E5-B00F57D51F90	ENTO DE DEVEN	D00446	51.00	22/11/2018
ACU900122EF1	AUTOPISTAS DE CUOTA, S.A. DE C.V.	D4E6CBA8-04B6-484C-814E-501E4F75689C	D4E6CBA8-04B6-484C-814E-501E4F75689C	ENTO DE DEVEN	D00446	127.00	22/11/2018
CPF6307036N8	CAMINOS Y PUENTES FEDERALES DE INGRESOS Y SERVICIO	0F57A0A9-8896-4577-8FE2-05F7419B5617	0F57A0A9-8896-4577-8FE2-05F7419B5617	ENTO DE DEVEN	D00446	38.00	22/11/2018
GPR911122D69	GRUPO PROFREZAC, S.A. DE C.V.	997F1355-1996-44E9-A208-47C9EF06B848	997F1355-1996-44E9-A208-47C9EF06B848	ENTO DE DEVEN	D00446	45.00	22/11/2018
GPR911122D69	GRUPO PROFREZAC, S.A. DE C.V.	4AB39ECA-A268-4080-A0E1-ABF229BA8012	4AB39ECA-A268-4080-A0E1-ABF229BA8012	ENTO DE DEVEN	D00446	21.00	22/11/2018
GPR911122D69	GRUPO PROFREZAC, S.A. DE C.V.	991EF359-A82F-42C8-BDFF-716B8DBA29F3	991EF359-A82F-42C8-BDFF-716B8DBA29F3	ENTO DE DEVEN	D00446	37.00	22/11/2018
MAKE610618S10	ELIZABETH MARTENS KLASSEN	EA8B579C-D0E5-4CD4-AF20-B3ED2CEE9AC3	EA8B579C-D0E5-4CD4-AF20-B3ED2CEE9AC3	ENTO DE DEVEN	D00446	135.00	21/11/2018
MAKE610618S10	ELIZABETH MARTENS KLASSEN	73459B4D-6CFB-42C1-8B34-062D02953613	73459B4D-6CFB-42C1-8B34-062D02953613	ENTO DE DEVEN	D00446	130.00	21/11/2018
MAKE610618S10	ELIZABETH MARTENS KLASSEN	4C40CA7C-8979-465C-B307-3E7EB2BA65A4	4C40CA7C-8979-465C-B307-3E7EB2BA65A4	ENTO DE DEVEN	D00446	75.00	21/11/2018
MAKE610618S10	ELIZABETH MARTENS KLASSEN	8D37A405-CEFF-5461D-963D-61825022E08B	8D37A405-CEFF-5461D-963D-61825022E08B	ENTO DE DEVEN	D00446	120.00	21/11/2018



PODER LEGISLATIVO
AUDITORÍA SUPERIOR
del Estado de Coahuila

PORTAL PARA EL REGISTRO DE CFDI
INFORME DE ARCHIVOS XML REGISTRADOS
UNIVERSIDAD POLITÉCNICA DE LA REGIÓN LAGUNA DE COAHUILA



RFC		Nombre		Folio Fiscal		Tipo Solicitud		Número		Total		Fecha	
MAKE610618S10		ELIZABETH MARTENS KLASSEN		E5CA0431-5BED-483A-AEE6-DF9186F087EC		ENTO DE DEVEN		D00446		120.00		21/11/2018	
OFA9210138U1		OPERADORA DE FRANQUICIAS ALSEA SAPI DE CV		B0E499C6-1830-4138-B9F2-C00F1815C221		ENTO DE DEVEN		D00446		139.00		22/11/2018	
BAMM700414SJA		MIGUEL ANTONIO BAROCIO MARTINEZ		88B81991-083B-4556-BD79-31C69F57A91F		ENTO DE DEVEN		D00446		130.00		23/11/2018	
BAMM700414SJA		MIGUEL ANTONIO BAROCIO MARTINEZ		F1E1087E-3601-423C-9D3C-978CE2C5E86E		ENTO DE DEVEN		D00446		289.00		26/11/2018	
RPC150226614		REAL PLAZA DEL CENTRO S.A DE C.V.		659FC7A2-6893-467D-8FF7-85C47DF9D1FA		ENTO DE DEVEN		D00446		127.00		22/11/2018	
RPC150226614		REAL PLAZA DEL CENTRO S.A DE C.V.		4E755EC3-94E6-4C19-A330-7D8C4FF8DD6B		ENTO DE DEVEN		D00446		133.00		22/11/2018	
RPC150226614		REAL PLAZA DEL CENTRO S.A DE C.V.		9FA48839-D751-4815-8B46-09A7F3261E71		ENTO DE DEVEN		D00446		97.00		22/11/2018	
RPC150226614		REAL PLAZA DEL CENTRO S.A DE C.V.		7F6E81BD-29D3-47E2-A30A-D043EE11F779		ENTO DE DEVEN		D00446		104.00		22/11/2018	
RPC150226614		REAL PLAZA DEL CENTRO S.A DE C.V.		F3D3C774-1DCF-4481-AF09-3CD0BE118AF5		ENTO DE DEVEN		D00446		101.00		22/11/2018	
RPC150226614		REAL PLAZA DEL CENTRO S.A DE C.V.		3FEFFD46-83BE-41D8-8F33-600D8E1EF352		ENTO DE DEVEN		D00446		150.00		22/11/2018	
RPC150226614		REAL PLAZA DEL CENTRO S.A DE C.V.		64A2799D-61B6-4452-B247-B915F5760B8D		ENTO DE DEVEN		D00446		150.00		22/11/2018	
RPC150226614		REAL PLAZA DEL CENTRO S.A DE C.V.		551F8CA7-4A8F-4AFF-A651-66B0041BB6CE		ENTO DE DEVEN		D00446		116.66		22/11/2018	
RPC150226614		REAL PLAZA DEL CENTRO S.A DE C.V.		25A9D84F-185D-4498-844F-2F0B73729C3C		ENTO DE DEVEN		D00446		116.66		22/11/2018	
RPC150226614		REAL PLAZA DEL CENTRO S.A DE C.V.		70EC4C9A-984A-421C-AE7B-9C5FE6DB4BD4		ENTO DE DEVEN		D00446		189.00		22/11/2018	
RPC150226614		REAL PLAZA DEL CENTRO S.A DE C.V.		37FD8C3C-4662-4A66-8010-6A4A5A8BF152		ENTO DE DEVEN		D00446		150.00		23/11/2018	
OFA9210138U1		OPERADORA DE FRANQUICIAS ALSEA SAPI DE CV		13F9A015-2363-45C3-9BF5-ETC8B3135BD8		ENTO DE DEVEN		D00446		150.00		23/11/2018	
RPC150226614		REAL PLAZA DEL CENTRO S.A DE C.V.		DDBBEC3-E3E9-4A30-9CC0-EED79AE59E2E		ENTO DE DEVEN		D00446		90.00		23/11/2018	
RPC150226614		REAL PLAZA DEL CENTRO S.A DE C.V.		2F0EE6D2-D98D-419C-BFEF-718EA964F2AC		ENTO DE DEVEN		D00446		130.00		23/11/2018	
RPC150226614		REAL PLAZA DEL CENTRO S.A DE C.V.		DE8D2007-510A-4445-B79E-545F473E45F		ENTO DE DEVEN		D00446		130.00		23/11/2018	
RPC150226614		REAL PLAZA DEL CENTRO S.A DE C.V.		EC553AFE-50C3-4E26-8B75-CA3F31FE1736		ENTO DE DEVEN		D00446		250.00		23/11/2018	
RPC150226614		REAL PLAZA DEL CENTRO S.A DE C.V.		AAA145F7-63F4-4570-A1F7-60AF8A08E921		ENTO DE DEVEN		D00446		250.00		23/11/2018	
SAHD831126MM0		DANAHE SANCHEZ HERNANDEZ		AAA17A4A-BE76-45CF-97F1-57AAE33899C1		ENTO DE DEVEN		D00446		126.34		23/11/2018	
SAHD831126MM0		DANAHE SANCHEZ HERNANDEZ		AAA12B36-FE9B-41C8-AE73-0AE518AAF19E		ENTO DE DEVEN		D00446		116.66		24/11/2018	
SAHD831126MM0		DANAHE SANCHEZ HERNANDEZ		C481D7BB-2CFC-4BC8-B625-B7911A826D17		ENTO DE DEVEN		D00446		116.66		24/11/2018	
RPC150226614		REAL PLAZA DEL CENTRO S.A DE C.V.		6E104499-8B67-4090-A038-515AE40ABE52		ENTO DE DEVEN		D00446		688.89		24/11/2018	
RPC150226614		REAL PLAZA DEL CENTRO S.A DE C.V.		F639F480-9E52-4F68-8E24-080327B5654D		ENTO DE DEVEN		D00446		500.03		24/11/2018	
CHI140711MN3		CORPOGAS HIDROCALIDO S.A. DE C.V.		CD399C1B-6BC3-4D4D-8775-3F78851CD6DC		ENTO DE DEVEN		D00446		646.27		24/11/2018	
ESS100219EF5		ESTACION DE SERVICIOS SOLEDAD, S.A. DE C.V.		B1FB5B47-44F8-44AF-A295-F8BE0078CA61		ENTO DE DEVEN		D00446		300.00		24/11/2018	
ESP080116GHA		ESTACION DE SERVICIOS POMAS SA DE CV		F031F9E4-A6C1-418B-B172-BC663B5E8B1E		ENTO DE DEVEN		D00446		38.00		26/11/2018	
ESC1412031E8		ENERGIA Y SERVICIOS COORDINADOS SA DE CV		28F8C65E-6863-408A-9B5F-94B732BEE5C5		ENTO DE DEVEN		D00446					
CPF6307036N8		CAMINOS Y PUENTES FEDERALES DE INGRESOS Y SERVICIO											



AUDITORÍA SUPERIOR
del Estado de Coahuila

PORTAL PARA EL REGISTRO DE CFDI
INFORME DE ARCHIVOS XML REGISTRADOS
UNIVERSIDAD POLITÉCNICA DE LA REGIÓN LAGUNA DE COAHUILA



RFC	Nombre	Nombre	Folio Fiscal	Tipo Solicitud	Número	Total	Fecha
ACU900122EF1	AUTOPISTAS DE CUOTA, S.A. DE C.V.	AUTOPISTAS DE CUOTA, S.A. DE C.V.	E10F44AE-98DE-4345-8B1F-1914F482FC9B	ENTO DE DEVEN	D00446	174.00	26/11/2018
ACU900122EF1	AUTOPISTAS DE CUOTA, S.A. DE C.V.	AUTOPISTAS DE CUOTA, S.A. DE C.V.	A7F2D1F7-555A-4687-8DCB-ACDA66A41D7D	ENTO DE DEVEN	D00446	51.00	26/11/2018
ACU900122EF1	AUTOPISTAS DE CUOTA, S.A. DE C.V.	AUTOPISTAS DE CUOTA, S.A. DE C.V.	BF975B55-7B4D-47E7-BA07-3786A684CCCE	ENTO DE DEVEN	D00446	40.00	26/11/2018
GPR911122D69	GRUPO PROFREZAC, S.A. DE C.V.	GRUPO PROFREZAC, S.A. DE C.V.	6FF88C9B-F606-41EF-8A6F-2473D583CB2B	ENTO DE DEVEN	D00446	45.00	26/11/2018
GPR911122D69	GRUPO PROFREZAC, S.A. DE C.V.	GRUPO PROFREZAC, S.A. DE C.V.	EADCC9C-D933-42E8-90BD-D437615E31DA	ENTO DE DEVEN	D00446	37.00	26/11/2018
OFA9210138U1	OPERADORA DE FRANQUICIAS ALSEA SAPI DE CV	OPERADORA DE FRANQUICIAS ALSEA SAPI DE CV	CDC070E7-05DB-427F-BAD8-75BE1B69CE79	ENTO DE DEVEN	D00446	21.00	26/11/2018
OFA9210138U1	OPERADORA DE FRANQUICIAS ALSEA SAPI DE CV	OPERADORA DE FRANQUICIAS ALSEA SAPI DE CV	F2750B2B-F673-4E29-8B09-ADD0E0C9A5A4	ENTO DE DEVEN	D00446	189.00	22/11/2018
OFA9210138U1	OPERADORA DE FRANQUICIAS ALSEA SAPI DE CV	OPERADORA DE FRANQUICIAS ALSEA SAPI DE CV	5B3533EA-EF87-440C-AD35-AF509CFD3CDF	ENTO DE DEVEN	D00446	99.00	22/11/2018
OFA9210138U1	OPERADORA DE FRANQUICIAS ALSEA SAPI DE CV	OPERADORA DE FRANQUICIAS ALSEA SAPI DE CV	60D7522C-2F38-4F3F-89FD-7C9BD67DE853	ENTO DE DEVEN	D00446	99.00	22/11/2018
PIN160809MT8	PIZZAS INCREIBLES S.A DE C.V	PIZZAS INCREIBLES S.A DE C.V	CC663AD-DA22-4DF1-90F7-396451CD2F5D	ENTO DE DEVEN	D00446	99.00	22/11/2018
PIN160809MT8	PIZZAS INCREIBLES S.A DE C.V	PIZZAS INCREIBLES S.A DE C.V	BE47688A-7E6E-44CF-81AE-0318F6939926	ENTO DE DEVEN	D00446	158.00	22/11/2018
PIN160809MT8	PIZZAS INCREIBLES S.A DE C.V	PIZZAS INCREIBLES S.A DE C.V	2E22B151-5DB8-4362-9085-5879934DFC1	ENTO DE DEVEN	D00446	99.00	22/11/2018
PIN160809MT8	PIZZAS INCREIBLES S.A DE C.V	PIZZAS INCREIBLES S.A DE C.V	69E15EB4-38A1-4921-B303-31469F6F8FD6	ENTO DE DEVEN	D00446	99.00	22/11/2018
PIN160809MT8	PIZZAS INCREIBLES S.A DE C.V	PIZZAS INCREIBLES S.A DE C.V	377C2BD7-1294-4F56-B82C-F9467E0739BE	ENTO DE DEVEN	D00446	99.00	22/11/2018
SAHD831126MM0	DANAHE SANCHEZ HERNANDEZ	DANAHE SANCHEZ HERNANDEZ	FE995456-47E7-437B-BEF6-A51DD37D634C	ENTO DE DEVEN	D00446	99.00	22/11/2018
SAHD831126MM0	DANAHE SANCHEZ HERNANDEZ	DANAHE SANCHEZ HERNANDEZ	AAA177C9-3521-4EA6-9137-74D27FF51D71	ENTO DE DEVEN	D00446	126.34	23/11/2018
PIN160809MT8	PIZZAS INCREIBLES S.A DE C.V	PIZZAS INCREIBLES S.A DE C.V	AAA17B70-0A32-4C2E-81AD-504E49532D45	ENTO DE DEVEN	D00446	126.34	23/11/2018
PIN160809MT8	PIZZAS INCREIBLES S.A DE C.V	PIZZAS INCREIBLES S.A DE C.V	17933068-ED96-4454-B086-A2613A966AE0	ENTO DE DEVEN	D00446	158.00	23/11/2018
PIN160809MT8	PIZZAS INCREIBLES S.A DE C.V	PIZZAS INCREIBLES S.A DE C.V	6EF2103D-F35D-4011-B51B-50EE15D67323	ENTO DE DEVEN	D00446	99.00	23/11/2018
PIN160809MT8	PIZZAS INCREIBLES S.A DE C.V	PIZZAS INCREIBLES S.A DE C.V	E21F06B3-55A4-45FF-BC74-FF5658225012	ENTO DE DEVEN	D00446	99.00	23/11/2018
PIN160809MT8	PIZZAS INCREIBLES S.A DE C.V	PIZZAS INCREIBLES S.A DE C.V	7A2E307C-7F6A-468D-9961-4720F6FA1A36	ENTO DE DEVEN	D00446	99.00	23/11/2018
RPC150226614	REAL PLAZA DEL CENTRO S.A DE C.V.	REAL PLAZA DEL CENTRO S.A DE C.V.	997847B6-AE56-4521-A88A-8438D05A7195	ENTO DE DEVEN	D00446	99.00	23/11/2018
RPC150226614	REAL PLAZA DEL CENTRO S.A DE C.V.	REAL PLAZA DEL CENTRO S.A DE C.V.	B7E773C8-CBD8-42BA-B1D2-92E3B54B1A8F	ENTO DE DEVEN	D00446	99.00	23/11/2018
RPC150226614	REAL PLAZA DEL CENTRO S.A DE C.V.	REAL PLAZA DEL CENTRO S.A DE C.V.	7A610698-AE0D-4D0B-8FD2-7799684E657D	ENTO DE DEVEN	D00446	150.00	24/11/2018
			A0E5647D-0CE9-4284-BA80-C56DD5066972	ENTO DE DEVEN	D00446	150.00	24/11/2018
						116.66	24/11/2018
						Total (suma):	11,062.27
SOSP620220HS6	PATRICIA GUADALUPE SOSA SANCHEZ	PATRICIA GUADALUPE SOSA SANCHEZ	0540F401-B1A0-4393-907A-B573F9A8AC51	ENTO DE DEVEN	D00447	155.00	28/11/2018
GATF491004TL7	FRANCISCA GARCIA TORRES	FRANCISCA GARCIA TORRES	FEAAE641-466F-47B5-B0A2-A1CB9D907F49	ENTO DE DEVEN	D00447	135.00	28/11/2018
GATF491004TL7	FRANCISCA GARCIA TORRES	FRANCISCA GARCIA TORRES	3F8B43CC-6FC2-46FA-8A0D-860C2353D919	ENTO DE DEVEN	D00447	130.00	28/11/2018
SCA9301296S4	SERVICIOS CASTELLANOS S.A. DE C.V.	SERVICIOS CASTELLANOS S.A. DE C.V.	5432EAD7-6CB4-4829-A0C3-42B1D365A0F7	ENTO DE DEVEN	D00447	300.00	28/11/2018



PODER LEGISLATIVO
AUDITORÍA SUPERIOR
del Estado de Coahuila

PORTAL PARA EL REGISTRO DE CFDI
INFORME DE ARCHIVOS XML REGISTRADOS
UNIVERSIDAD POLITÉCNICA DE LA REGIÓN LAGUNA DE COAHUILA



UNIDAD DE
TECNOLOGÍAS DE LA
INFORMACIÓN

Octubre - Diciembre

RFC	Nombre	Folio Fiscal	Tipo Solicitud	Número	Total	Fecha
ESCI142031E8	ENERGIA Y SERVICIOS COORDINADOS SA DE CV	7A5D693E-5468-4AET-BCF1-5CB981CB7099	ENTO DE DEVEN	D00447	1,255.06	29/11/2018
FN1970829JR9	FONDO NACIONAL DE INFRAESTRUCTURA	F036B382-441D-49EB-A4B4-3289A5B2A5F5	ENTO DE DEVEN	D00447	73.00	28/11/2018
FN1970829JR9	FONDO NACIONAL DE INFRAESTRUCTURA	C495263A-92BE-48E1-BEBA-B75A4E0D1628	ENTO DE DEVEN	D00447	129.00	28/11/2018
FN1970829JR9	FONDO NACIONAL DE INFRAESTRUCTURA	7A2AC086-FF42-4DD4-BABB-AE0812586BAD	ENTO DE DEVEN	D00447	129.00	28/11/2018
Total (suma):					2,306.06	
Folio de Operación 142770 Fecha de Registro 03/12/2018						
RAD161031RK1	RESTAURANTES ADMX, S. DE R.L. DE C.V.	01F89F2F-73D9-4DC9-99FC-364A97CE3C59	ENTO DE DEVEN	D00448	1,223.00	15/11/2018
RAD161031RK1	RESTAURANTES ADMX, S. DE R.L. DE C.V.	0BB20136-8E8B-4110-A30B-02EC7507D91D	ENTO DE DEVEN	D00448	134.00	15/11/2018
RAD161031RK1	RESTAURANTES ADMX, S. DE R.L. DE C.V.	92AD18F0-012C-4F8B-ACB5-155B5697E849	ENTO DE DEVEN	D00448	134.00	15/11/2018
PRB100802H20	PREMIUM RESTAURANT BRANDS S. DE R.L. DE C.V.	254CBF15-B333-40D4-B5B3-DC8C700CD589	ENTO DE DEVEN	D00448	239.00	15/11/2018
PRB100802H20	PREMIUM RESTAURANT BRANDS S. DE R.L. DE C.V.	99B5B2BD-74DC-42F9-ABF0-85F8EA81322E	ENTO DE DEVEN	D00448	1,235.00	15/11/2018
PRB100802H20	PREMIUM RESTAURANT BRANDS S. DE R.L. DE C.V.	E45FE924-C4DD-4157-8636-13FA8FCAEBF3	ENTO DE DEVEN	D00448	1,235.00	17/11/2018
PRB100802H20	PREMIUM RESTAURANT BRANDS S. DE R.L. DE C.V.	F76407F1-12C5-4BCC-8515-DB65BBF88FE9	ENTO DE DEVEN	D00448	264.00	17/11/2018
ODO910311U70	ORGANIZACION DOT, SA DE CV	2AB34644-7C25-47FA-A92D-8D15F1E77215	ENTO DE DEVEN	D00448	248.99	21/11/2018
ODO910311U70	ORGANIZACION DOT, SA DE CV	6B6DC911-1345-475F-B0F4-283366AC33B1	ENTO DE DEVEN	D00448	248.99	21/11/2018
PRB100802H20	PREMIUM RESTAURANT BRANDS S. DE R.L. DE C.V.	47E3770A-708B-4177-B8C8-039945F9D06E	ENTO DE DEVEN	D00448	996.00	17/11/2018
CAM061114VE5	CAMS	67D6718F-CC38-4CE8-BB39-164B48CEDCA6	ENTO DE DEVEN	D00448	88.00	18/11/2018
CAM061114VE5	CAMS	86A5A2C9-186A-48C7-A9BE-4EE1757371F5	ENTO DE DEVEN	D00448	39.00	18/11/2018
CAM061114VE5	CAMS	9B47F9F8-FEE1-4D2D-AE3F-6D304B3031DF	ENTO DE DEVEN	D00448	39.00	18/11/2018
SSA701202DN7	SUPER SERVICIO AZTECA DE VICTORIA SA DE CV	31AD4B32-888A-4076-A0FE-6915BF5F2B63	ENTO DE DEVEN	D00448	130.00	21/11/2018
ESC1412031E8	ENERGIA Y SERVICIOS COORDINADOS SA DE CV	AF5BA265-578E-45A3-A869-9AC8B8E7612B	ENTO DE DEVEN	D00448	785.60	21/11/2018
HEAL500428I20	MARIA LUISA HERNADEZ DEL ANGEL	0E39BAAE-7F8A-408B-AE0F-1C5569B68063	ENTO DE DEVEN	D00448	1,077.31	16/11/2018
SDE090429M34	SERVICIOS DEVA SA DE CV	F205CD17-DF09-4CBA-9AB4-7AA0021BDE13	ENTO DE DEVEN	D00448	700.00	16/11/2018
SDE090429M34	SERVICIOS DEVA SA DE CV	A0EC75E7-92C3-479B-80A4-255732061FE0	ENTO DE DEVEN	D00448	794.00	13/11/2018
ODO910311U70	ORGANIZACION DOT, SA DE CV	56A44D65-6C84-43C1-AAE8-03B120890157	ENTO DE DEVEN	D00448	248.99	21/11/2018
ODO910311U70	ORGANIZACION DOT, SA DE CV	5DF0C8EC-51ED-4693-AED1-A5B6CE54AD95	ENTO DE DEVEN	D00448	248.99	21/11/2018
ODO910311U70	ORGANIZACION DOT, SA DE CV	9A3CBA2E-4EAO-4BC5-B8D9-5453B15C65C3	ENTO DE DEVEN	D00448	248.99	21/11/2018
ODO910311U70	ORGANIZACION DOT, SA DE CV	841199CC-A3A5-494E-948A-E76E56E1D245	ENTO DE DEVEN	D00448	248.99	21/11/2018
FN1970829JR9	FONDO NACIONAL DE INFRAESTRUCTURA	458E3C47-8BF1-4CEB-B957-1E366E78B52E	ENTO DE DEVEN	D00448	129.00	21/11/2018
FN1970829JR9	FONDO NACIONAL DE INFRAESTRUCTURA	8E53B05F-C1FD-4AC1-AB82-3E833717225D	ENTO DE DEVEN	D00448	129.00	21/11/2018
CAM061114VE5	CAMS	19A76C82-27C9-4054-8D4A-1FA327127E93	ENTO DE DEVEN	D00448	61.00	18/11/2018



RFC	Nombre	Folio Fiscal	Tipo Solicitud	Número	Total	Fecha
Octubre - Diciembre						
CAM061114VE5	CAMS					
RAD161031RK1	RESTAURANTES ADMX, S. DE R.L. DE C.V.	4FF511DB-60C1-4E44-A1A3-4C582591031B	ENTO DE DEVEN	D00448	16.00	18/11/2018
RAD161031RK1	RESTAURANTES ADMX, S. DE R.L. DE C.V.	E9870F5F-5FD0-45BD-ADA1-4ACB719E2EBA	ENTO DE DEVEN	D00448	142.00	17/11/2018
RAD161031RK1	RESTAURANTES ADMX, S. DE R.L. DE C.V.	92492D10-0C90-4F2A-B3C9-F9CD3ED8E1E3	ENTO DE DEVEN	D00448	109.00	17/11/2018
RAD161031RK1	RESTAURANTES ADMX, S. DE R.L. DE C.V.	58997914-DA5D-4C8D-A881-1EDDB8B8B684	ENTO DE DEVEN	D00448	1,209.00	14/11/2018
RAD161031RK1	RESTAURANTES ADMX, S. DE R.L. DE C.V.	8670FF1D-B0D9-4FAB-8498-EFEDA1E5817F	ENTO DE DEVEN	D00448	134.00	14/11/2018
PRB100802H20	PREMIUM RESTAURANT BRANDS S. DE R.L. DE C.V.	0774B907-30E6-43A1-AA30-7CFT723973B8C	ENTO DE DEVEN	D00448	134.00	14/11/2018
PRB100802H20	PREMIUM RESTAURANT BRANDS S. DE R.L. DE C.V.	204526A6-E2F7-46AE-BDD7-5AF58542D846	ENTO DE DEVEN	D00448	239.00	17/11/2018
PRB100802H20	PREMIUM RESTAURANT BRANDS S. DE R.L. DE C.V.	159AB781-9F3C-4C78-B17A-E0131577C2A4	ENTO DE DEVEN	D00448	239.00	15/11/2018
				Total (suma):	13,147.85	
VERV610722AL2	VICTOR DE JESUS VEGA RODRIGUEZ	142821	Fecha de Registro 03/12/2018	P01842	29,000.00	03/12/2018
				Total (suma):	29,000.00	
PEC0609121G4	POLLOS ECHEVERRÍA, S. A. DE C. V.	145730	Fecha de Registro 12/12/2018	D00461	179.00	03/12/2018
FNI970829JR9	FONDO NACIONAL DE INFRAESTRUCTURA	68CF0FC9-04F1-442B-A182-164A710379CC	ENTO DE DEVEN	D00461	331.00	04/12/2018
ASE010508FE7	AUTO SERVICIO SANTA ELENA, SA DE CV	5874497E-68B4-4686-B442-48AA05585CA3	ENTO DE DEVEN	D00461	900.00	03/12/2018
SCA9301296S4	SERVICIOS CASTELLANOS S.A. DE C.V.	120F9EAA-3F82-40B7-88A5-762448D46500	ENTO DE DEVEN	D00461	400.00	03/12/2018
				Total (suma):	1,810.00	
SENT30822H10	LOS SENDEROS S.A. DE C.V.	145757	Fecha de Registro 12/12/2018	D00462	129.00	29/11/2018
SENT30822H10	LOS SENDEROS S.A. DE C.V.	4C25F24C-6D32-4DF5-AFA8-9601FDCB24E8	ENTO DE DEVEN	D00462	105.00	29/11/2018
OME561118AA8	OMNIBUS DE MEXICO, SA DE CV	A5A1EEC2-E797-47A7-8E62-64E6989FED1E	ENTO DE DEVEN	D00462	830.00	26/11/2018
OME561118AA8	OMNIBUS DE MEXICO, SA DE CV	515BDECB-08FA-4D3E-B787-9B5B020CBB3D	ENTO DE DEVEN	D00462	830.00	26/11/2018
				Total (suma):	1,894.00	
SOSP620220HS6	PATRICIA GUADALUPE SOSA SANCHEZ	145803	Fecha de Registro 12/12/2018	D00463	250.00	30/11/2018
GATF491004TL7	FRANCISCA GARCIA TORRES	13243E55-DB92-4C35-810E-6AAA40B58F75	ENTO DE DEVEN	D00463	315.00	30/11/2018
FNI970829JR9	FONDO NACIONAL DE INFRAESTRUCTURA	001FF28E-2907-49D5-8392-6BE0DFF775C8	ENTO DE DEVEN	D00463	73.00	30/11/2018
FNI970829JR9	FONDO NACIONAL DE INFRAESTRUCTURA	315DCC51E-E810-4E36-A14B-6D8AB1CBE415	ENTO DE DEVEN	D00463	73.00	30/11/2018
FNI970829JR9	FONDO NACIONAL DE INFRAESTRUCTURA	0A140613-C34F-4A85-90F2-4E1883316A97	ENTO DE DEVEN	D00463	73.00	30/11/2018
FNI970829JR9	FONDO NACIONAL DE INFRAESTRUCTURA	865015BA-201E-498A-8B51-C26BC2B1E2F5	ENTO DE DEVEN	D00463	129.00	30/11/2018
ESC1412031E8	ENERGIA Y SERVICIOS COORDINADOS SA DE CV	39EDFE69-C19B-4365-AD7E-AAACE92C0F12	ENTO DE DEVEN	D00463	129.00	30/11/2018
				Total (suma):	999.97	30/11/2018

Octubre - Diciembre

RFC	Nombre	Folio Fiscal	Tipo Solicitud	Número	Total	Fecha
SCA9301296S4	SERVICIOS CASTELLANOS S.A. DE C.V.	3D2F33BE-FF88-4E03-8FBB-FBA696551E9F	ENTO DE DEVEN	D00463	300.00	30/11/2018
				Total (suma):	2,268.97	
Folio de Operación 145851 Fecha de Registro 13/12/2018						
GATF491004TL7	FRANCISCA GARCIA TORRES	40654D76-F383-4AAF-A69D-50CF527D74B8	ENTO DE DEVEN	D00465	150.00	05/12/2018
FNI970829JR9	FONDO NACIONAL DE INFRAESTRUCTURA	014E5E17-0824-49EB-939C-AEFB174DF61A	ENTO DE DEVEN	D00465	331.00	06/12/2018
ASE010508FE7	AUTO SERVICIO SANTA ELENA, SA DE CV	B44C2C2E-6720-43A3-91DB-7C19A62282E7	ENTO DE DEVEN	D00465	800.03	05/12/2018
SCA9301296S4	SERVICIOS CASTELLANOS S.A. DE C.V.	ACB8D64D-3BBD-48C3-BASF-ED629ADD36BA	ENTO DE DEVEN	D00465	500.00	05/12/2018
				Total (suma):	1,781.03	
Folio de Operación 145919 Fecha de Registro 13/12/2018						
CSS160330CP7	CFE SUMINISTRADOR DE SERVICIOS BASICOS	332711B5-B175-46B2-AD74-CDC1BC71BB3C	ENTO DE DEVEN	C00857	19,631.54	04/12/2018
				Total (suma):	19,631.54	
Folio de Operación 146185 Fecha de Registro 13/12/2018						
TME840315KT6	TELEFONOS DE MEXICO S.A.B. DE C.V.	596CA87D-770A-46A3-AD78-ADEA1C641D6C	ENTO DE DEVEN	C00858	1,499.00	05/12/2018
				Total (suma):	1,499.00	
Folio de Operación 146232 Fecha de Registro 13/12/2018						
TME840315KT6	TELEFONOS DE MEXICO S.A.B. DE C.V.	3CE342AC-A85C-4130-9273-ADEA1C64D3A4	ENTO DE DEVEN	C00859	549.01	05/12/2018
				Total (suma):	549.01	
Folio de Operación 146869 Fecha de Registro 17/12/2018						
BAPM580706GB9	MARIO ALBERTO BALDERAS PARTIDA	22677CCC-E35C-4006-BC70-54704A3EA448	ENTO DE DEVEN	P01867	1,060.00	05/12/2018
				Total (suma):	1,060.00	
Folio de Operación 146870 Fecha de Registro 17/12/2018						
BAPM580706GB9	MARIO ALBERTO BALDERAS PARTIDA	292B69D6-C7F0-419C-9D06-93E9AE973F1	ENTO DE DEVEN	P01864	530.00	05/12/2018
				Total (suma):	530.00	
Folio de Operación 147403 Fecha de Registro 18/12/2018						
MISV6512066K6	VICENTE MIRELES SEPULVEDA	FA6E2615-4E9E-8546-B5E6-97FA976ED4DF	ENTO DE DEVEN	P01881	20,560.34	05/12/2018
				Total (suma):	20,560.34	
Folio de Operación 147413 Fecha de Registro 18/12/2018						
LCO140609R24	LOZ CORP SA DE CV	0693D9DF-B9A2-4048-BE71-5F96D028CBBB	ENTO DE DEVEN	P01886	85,376.00	03/12/2018
				Total (suma):	85,376.00	
Folio de Operación 147430 Fecha de Registro 18/12/2018						
VERV610722AL2	VICTOR DE JESUS VEGA RODRIGUEZ	65298E08-A036-004D-84A3-87B96D0FCF49	ENTO DE DEVEN	P01889	29,000.00	11/12/2018
				Total (suma):	29,000.00	
Folio de Operación 147461 Fecha de Registro 18/12/2018						
OPC000113T33	OFFICE PLUS DE COAHUILA S.A. DE C.V.	BACEC3F6-26B4-B843-AFD2-DFA3D7637DCC	ENTO DE DEVEN	P01893	2,320.00	30/11/2018
				Total (suma):	2,320.00	
Folio de Operación 147470 Fecha de Registro 18/12/2018						

RFC	Nombre	Folio Fiscal	Tipo Solicitud	Numero	Total	Fecha
OPC000113T33	OFFICE PLUS DE COAHUILA S.A. DE C.V.	958D98C9-5793-9F47-BA75-90A8A5C4A3E4	ENTO DE DEVEN	P01896	2,320.00	30/11/2018
				Total (suma):	2,320.00	
OPC000113T33	OFFICE PLUS DE COAHUILA S.A. DE C.V.	Folio de Operación 147487	Fecha de Registro 18/12/2018			
		D22FC723-630E-464C-8EDC-E0DD1DD646D3	ENTO DE DEVEN	P01899	2,668.00	30/11/2018
				Total (suma):	2,668.00	
OPC000113T33	OFFICE PLUS DE COAHUILA S.A. DE C.V.	Folio de Operación 147494	Fecha de Registro 18/12/2018			
		DC4ED38B-CEAD-EF4F-BECE-59B7036C54E1	ENTO DE DEVEN	P01902	2,320.00	17/12/2018
				Total (suma):	2,320.00	
OPC000113T33	OFFICE PLUS DE COAHUILA S.A. DE C.V.	Folio de Operación 147496	Fecha de Registro 18/12/2018			
		6BD97CAF-CC3C-2D4E-A56E-89ECA195D9FB	ENTO DE DEVEN	P01905	2,320.00	17/12/2018
				Total (suma):	2,320.00	
OPC000113T33	OFFICE PLUS DE COAHUILA S.A. DE C.V.	Folio de Operación 147499	Fecha de Registro 18/12/2018			
		AB288755-3CA3-784F-B756-DE31AD6A3D70	ENTO DE DEVEN	P01908	2,668.00	17/12/2018
				Total (suma):	2,668.00	
RUML7908157R1	LUIS ALBERTO RUIZ MEJIA.	Folio de Operación 147920	Fecha de Registro 19/12/2018			
		3BC8E81A-7EC7-E74E-BBEB-4A38C12C12FD	ENTO DE DEVEN	P1922	14,500.00	13/12/2018
				Total (suma):	14,500.00	
RACX660313E56	MA XOCHITL RAMIREZ CUEVAS	Folio de Operación 148644	Fecha de Registro 26/12/2018			
		6F9FAE9E-46C2-AE4F-8BF2-6E65EDFEFD4F	ENTO DE DEVEN	P01928	1,469.00	19/12/2018
				Total (suma):	1,469.00	
RACX660313E56	MA XOCHITL RAMIREZ CUEVAS	Folio de Operación 148645	Fecha de Registro 26/12/2018			
		4D9C3BC8-9DFF-E84C-9F45-5D4E67DCBF40	ENTO DE DEVEN	P01931	429.00	19/12/2018
				Total (suma):	429.00	
MDA880506QW6	METALICOS DAVILA, S.A. DE C.V.	Folio de Operación 148659	Fecha de Registro 26/12/2018			
		5A86D09A-D74E-EC49-AE97-2C14EFB9A8CD	ENTO DE DEVEN	P01937	13,453.82	21/12/2018
				Total (suma):	13,453.82	
AME080325SP9	ABC MEDICAL SA DE CV	Folio de Operación 148701	Fecha de Registro 26/12/2018			
		DF71B845-AC8B-4357-8663-628A11E8DA38	ENTO DE DEVEN	P01941	22,900.00	21/12/2018
				Total (suma):	22,900.00	
AAL8007311N8	AUTOS ALAMEDA S.A. DE C.V.	Folio de Operación 148714	Fecha de Registro 26/12/2018			
		A5A6CE89-43EC-404A-A942-D5B1E784D17B	ENTO DE DEVEN	P01945	1,590.00	24/12/2018
				Total (suma):	1,590.00	
TLA091218J74	TODAS LAS LLANTAS S.DE R.L. DE C.V.	Folio de Operación 148738	Fecha de Registro 26/12/2018			
		1B49975C-717A-4C12-B22D-A99E2C1FCE66	ENTO DE DEVEN	P01950	2,980.01	21/12/2018
				Total (suma):	2,980.01	

Octubre - Diciembre

RFC	Nombre	Folio Fiscal	Tipo Solicitud	Número	Total	Fecha
LCU821025BN7	LLANTIRAMA CUAUHEMOC SA	38D2F119-B976-4477-BF78-78855ED6DD5D	ENTO DE DEVEN	P01953	2,665.34	21/12/2018
				Total (suma):	2,665.34	
Folio de Operación 148750 Fecha de Registro 26/12/2018						
SLA060516Z5	SIRLOIN DE LA LAGUNA SA DE CV	5963D756-67C7-418D-AA83-28927D9EAF84	ENTO DE DEVEN	P01956	6,176.74	19/12/2018
				Total (suma):	6,176.74	
Folio de Operación 148759 Fecha de Registro 26/12/2018						
MGM001116HGA	MGA MULTIMEDIA S.A DE C.V	1045CB41-3834-7D4A-9580-3D51ADF5A9B3	ENTO DE DEVEN	P01960	7,284.80	21/12/2018
				Total (suma):	7,284.80	
Folio de Operación 148769 Fecha de Registro 26/12/2018						
CAG130723KG5	CENTRO AUTOMOTRIZ GENERAL ZAMI, S.A. DE C.V.	81B44D1F-0277-4134-8B0F-017282ECF17C	ENTO DE DEVEN	P01963	4,292.00	21/12/2018
				Total (suma):	4,292.00	
Folio de Operación 148782 Fecha de Registro 26/12/2018						
AOBM6012176K0	MIGUEL ANGEL ALONSO BARRON	573CF585-79F6-D64A-B164-B4424F952827	ENTO DE DEVEN	P01967	3,709.47	21/12/2018
				Total (suma):	3,709.47	
Folio de Operación 148796 Fecha de Registro 26/12/2018						
CATC850216IL4	CYNTHIA ARELY CABRERA TAMAYO	DE6F9724-09EB-461C-9930-A39679B955AB	ENTO DE DEVEN	P01972	2,784.00	21/12/2018
				Total (suma):	2,784.00	
Folio de Operación 151113 Fecha de Registro 08/01/2019						
AAL800731N8	AUTOS ALAMEDA S.A. DE C.V.	C432960C-6FFA-4CCF-BDAD-19805C978FE5	ENTO DE DEVEN	P01988	5,260.00	28/12/2018
				Total (suma):	5,260.00	
Folio de Operación 151264 Fecha de Registro 08/01/2019						
RCP0611249P0	ROTO CRISTALES Y PARTES S.A DE C.V.	A90D8629-C386-4EB9-AB6D-74743815A4E6	ENTO DE DEVEN	P01992	3,375.60	26/12/2018
				Total (suma):	3,375.60	
Folio de Operación 151438 Fecha de Registro 08/01/2019						
LCO140609R24	LOZ CORP SA DE CV	E60B9608-8EE9-4080-89AF-35E11094107E	ENTO DE DEVEN	P01996	85,376.00	26/12/2018
				Total (suma):	85,376.00	
Folio de Operación 151887 Fecha de Registro 08/01/2019						
PUOA850413FA6	ADRIANA PUENTES OLMOS	D0332C6B-D1D3-4AF9-BF78-F635D5F26D65	ENTO DE DEVEN	C00914	38,866.67	07/12/2018
				Total (suma):	38,866.67	
Folio de Operación 151889 Fecha de Registro 08/01/2019						
PUOA850413FA6	ADRIANA PUENTES OLMOS	8A9CBCE7-0593-45FA-8B93-09474E941C86	ENTO DE DEVEN	C00915	38,866.67	28/12/2018
				Total (suma):	38,866.67	
Folio de Operación 159592 Fecha de Registro 21/01/2019						
MAN1508258W7	MANAGETECH SA DE CV	AF51D12F-D80E-43A4-967F-507A65C6D8B3	ENTO DE DEVEN	P02024	458,100.00	18/12/2018
				Total (suma):	458,100.00	
Folio de Operación 159593 Fecha de Registro 21/01/2019						

Octubre - Diciembre

RFC	Nombre	Folio Fiscal	Tipo Solicitud	Número	Total	Fecha
SER110912T71	SERVIPROLY SA DE CV	BCC5D52E-6EBD-46DB-B490-C491B243E2EF	ENTO DE DEVEN	P02019	42,942.91	13/12/2018
SER110912T71	SERVIPROLY SA DE CV	252E9752-B1BE-4F75-B0F7-6B26B803B68E	ENTO DE DEVEN	P02019	8,588.58	13/12/2018
Total (suma):					51,531.49	
Folio de Operación 159599						
SER110912T71	SERVIPROLY SA DE CV	8D3C4444-E51D-4C27-B91A-64EA9620062C	ENTO DE DEVEN	P02016	42,942.91	11/12/2018
SER110912T71	SERVIPROLY SA DE CV	0B223CDE-3E17-4F3A-B036-EE923A211DDA	ENTO DE DEVEN	P02016	8,588.58	11/12/2018
Total (suma):					51,531.49	
Folio de Operación 159599						
SER110912T71	SERVIPROLY SA DE CV	2B75940A-52FA-4530-B760-B5DC39B82812	ENTO DE DEVEN	P02013	42,942.91	01/11/2018
SER110912T71	SERVIPROLY SA DE CV	7B6FCE10-E676-468C-BB72-FD700550FBA1	ENTO DE DEVEN	P02013	8,588.58	01/11/2018
Total (suma):					51,531.49	
Folio de Operación 159601						
SER110912T71	SERVIPROLY SA DE CV	411711AC-C528-41D9-AFB7-01C905710D9F	ENTO DE DEVEN	P02010	1,977.63	11/10/2018
SER110912T71	SERVIPROLY SA DE CV	A83308D2-BD0E-41E6-8C0D-9F0745447E49	ENTO DE DEVEN	P02010	42,942.91	06/10/2018
Total (suma):					44,920.54	
Total de Recibidos (suma):					1,949,501.82	

Resumen de carga de CFDI

Tipo	Cantidad	Monto (suma)
Emitidos	8	2,153,928.02
Nómina	0	
Recibidos	327	1,949,501.82
	335	4,103,429.84

Total de archivos 327

Total de Recibidos (suma):



¡Fuerte,
Coahuila) es!



V LEY DE DISCIPLINA FINANCIERA

UNIVERSIDAD POLITÉCNICA DE LA REGIÓN LAGUNA

Estado de Situación Financiera Detallado - LDF

Al 31 de diciembre de 2018 y 2017 (b)

(PESOS)

Concepto (c)	31 de diciembre de 2018 (d)	31 de diciembre de 2017 (e)	Concepto (c)	31 de diciembre de 2018 (d)	31 de diciembre de 2017 (e)
ACTIVO			PASIVO		
Activo Circulante			Pasivo Circulante		
a. Efectivo y Equivalentes (a=a1+a2+a3+a4+a5+a6+a7)	854,542.32	689,643.80	a. Cuentas por Pagar a Corto Plazo (a=a1+a2+a3+a4+a5+a6+a7+a8+a9)	1,224,388.20	1,872,901.60
a1) Efectivo	9,000.00	9,000.00	a1) Servicios Personales por Pagar a Corto Plazo	21,952.85	21,952.85
a2) Bancos/Tesorería	753,690.32	511,442.35	a2) Proveedores por Pagar a Corto Plazo	831,544.41	902,139.64
a3) Bancos/Dependencias y Otros	0.00	0.00	a3) Contratistas por Obras Públicas por Pagar a Corto Plazo	0.00	0.00
a4) Inversiones Temporales (Hasta 3 meses)	0.00	80,121.45	a4) Participaciones y Aportaciones por Pagar a Corto Plazo	0.00	0.00
a5) Fondos con Afectación Específica	0.00	0.00	a5) Transferencias Otorgadas por Pagar a Corto Plazo	0.00	0.00
a6) Depósitos de Fondos de Terceros en Garantía y/o Administración	91,812.00	91,812.00	a6) Intereses, Comisiones y Otros Gastos de la Deuda Pública por Pagar a Corto Plazo	0.00	0.00
a7) Otros Efectivos y Equivalentes	40.00	-2,732.00	a7) Retenciones y Contribuciones por Pagar a Corto Plazo	363,023.65	889,484.68
b. Derechos a Recibir Efectivo o Equivalentes (b=b1+b2+b3+b4+b5+b6+b7)	759,606.47	1,490,677.03	a8) Devoluciones de la Ley de Ingresos por Pagar a Corto Plazo	0.00	0.00
b1) Inversiones Financieras de Corto Plazo	0.00	0.00	a9) Otras Cuentas por Pagar a Corto Plazo	7,867.29	59,324.43
b2) Cuentas por Cobrar a Corto Plazo	750,743.80	1,458,963.31	b. Documentos por Pagar a Corto Plazo (b=b1+b2+b3)	0.00	0.00
b3) Deudores Diversos por Cobrar a Corto Plazo	8,700.00	29,561.29	b1) Documentos Comerciales por Pagar a Corto Plazo	0.00	0.00
b4) Ingresos por Recuperar a Corto Plazo	0.00	0.00	b2) Documentos con Contratistas por Obras Públicas por Pagar a Corto Plazo	0.00	0.00
b5) Deudores por Anticipos de la Tesorería a Corto Plazo	0.00	0.00	b3) Otros Documentos por Pagar a Corto Plazo	0.00	0.00
b6) Préstamos Otorgados a Corto Plazo	0.00	0.00	c. Porción a Corto Plazo de la Deuda Pública a Largo Plazo (c=c1+c2)	0.00	0.00
b7) Otros Derechos a Recibir Efectivo o Equivalentes a Corto Plazo	162.67	2,152.43	c1) Porción a Corto Plazo de la Deuda Pública	0.00	0.00
c. Derechos a Recibir Bienes o Servicios (c=c1+c2+c3+c4+c5)	105,191.00	105,191.00	c2) Porción a Corto Plazo de Arrendamiento Financiero	0.00	0.00
c1) Anticipo a Proveedores por Adquisición de Bienes y Prestación de Servicios a Corto Plazo	105,191.00	105,191.00	d. Títulos y Valores a Corto Plazo	0.00	0.00
c2) Anticipo a Proveedores por Adquisición de Bienes Inmuebles y Muebles a Corto Plazo	0.00	0.00	e. Pasivos Diferidos a Corto Plazo (e=e1+e2+e3)	0.00	0.00
c3) Anticipo a Proveedores por Adquisición de Bienes Intangibles a Corto Plazo	0.00	0.00	e1) Ingresos Cobrados por Adelantado a Corto Plazo	0.00	0.00
c4) Anticipo a Contratistas por Obras Públicas a Corto Plazo	0.00	0.00	e2) Intereses Cobrados por Adelantado a Corto Plazo	0.00	0.00
c5) Otros Derechos a Recibir Bienes o Servicios a Corto Plazo	0.00	0.00	e3) Otros Pasivos Diferidos a Corto Plazo	0.00	0.00
d. Inventarios (d=d1+d2+d3+d4+d5)	0.00	0.00	f. Fondos y Bienes de Terceros en Garantía y/o Administración a Corto Plazo (f=f1+f2+f3+f4+f5+f6)	0.00	0.00
d1) Inventario de Mercancías para Venta	0.00	0.00	f1) Fondos en Garantía a Corto Plazo	0.00	0.00
d2) Inventario de Mercancías Terminadas	0.00	0.00	f2) Fondos en Administración a Corto Plazo	0.00	0.00
d3) Inventario de Mercancías en Proceso de Elaboración	0.00	0.00	f3) Fondos Contingentes a Corto Plazo	0.00	0.00
d4) Inventario de Materias Primas, Materiales y Suministros para Producción	0.00	0.00	f4) Fondos de Fideicomisos, Mandatos y Contratos Análogos a Corto Plazo	0.00	0.00
d5) Bienes en Tránsito	0.00	0.00	f5) Otros Fondos de Terceros en Garantía y/o Administración a Corto Plazo	0.00	0.00
e. Almacenes	0.00	0.00	f6) Valores y Bienes en Garantía a Corto Plazo	0.00	0.00
f. Estimación por Pérdida o Deterioro de Activos Circulantes (f=f1+f2)	0.00	0.00	g. Provisiones a Corto Plazo (g=g1+g2+g3)	0.00	0.00
f1) Estimaciones para Cuentas Incobrables por Derechos a Recibir Efectivo o Equivalentes	0.00	0.00	g1) Provisión para Demandas y Juicios a Corto Plazo	0.00	0.00
f2) Estimación por Deterioro de Inventarios	0.00	0.00	g2) Provisión para Contingencias a Corto Plazo	0.00	0.00
g. Otros Activos Circulantes (g=g1+g2+g3+g4)	0.00	0.00	g3) Otras Provisiones a Corto Plazo	0.00	0.00
g1) Valores en Garantía	0.00	0.00	h. Otros Pasivos a Corto Plazo (h=h1+h2+h3)	0.00	0.00
g2) Bienes en Garantía (excluye depósitos de fondos)	0.00	0.00	h1) Ingresos por Clasificar	0.00	0.00
g3) Bienes Derivados de Embargos, Decomisos, Aseguramientos y Dación en Pago	0.00	0.00	h2) Recaudación por Participar	0.00	0.00
g4) Adquisición con Fondos de Terceros	0.00	0.00	h3) Otros Pasivos Circulantes	0.00	0.00
IA. Total de Activos Circulantes (IA = a + b + c + d + e + f + g)	1,719,339.79	2,285,511.83	IIA. Total de Pasivos Circulantes (IIA = a + b + c + d + e + f + g + h)	1,224,388.20	1,872,901.60
Activo No Circulante			Pasivo No Circulante		
a. Inversiones Financieras a Largo Plazo	0.00	0.00	a. Cuentas por Pagar a Largo Plazo	0.00	0.00
b. Derechos a Recibir Efectivo o Equivalentes a Largo Plazo	0.00	0.00	b. Documentos por Pagar a Largo Plazo	0.00	0.00
c. Bienes Inmuebles, Infraestructura y Construcciones en Proceso	28,940,693.95	28,940,693.95	c. Deuda Pública a Largo Plazo	0.00	0.00
d. Bienes Muebles	7,447,956.18	4,314,352.43	d. Pasivos Diferidos a Largo Plazo	0.00	0.00
e. Activos Intangibles	441,055.04	183,003.98	e. Fondos y Bienes de Terceros en Garantía y/o en Administración a Largo Plazo	0.00	0.00
f. Depreciación, Deterioro y Amortización Acumulada de Bienes	-3,252,039.19	-1,750,687.15	f. Provisiones a Largo Plazo	109,296.00	68,999.00
g. Activos Diferidos	0.00	0.00	IIIB. Total de Pasivos No Circulantes (IIIB = a + b + c + d + e + f)	109,296.00	68,999.00
h. Estimación por Pérdida o Deterioro de Activos no Circulantes	0.00	0.00			
i. Otros Activos no Circulantes	0.00	0.00	II. Total del Pasivo (II = IIA + IIIB)	1,333,684.20	1,941,900.60
IB. Total de Activos No Circulantes (IB = a + b + c + d + e + f + g + h + i)	33,577,665.98	31,687,363.21	HACIENDA PÚBLICA/PATRIMONIO		

I. Total del Activo (I = IA + IB)	35,297,005.77	33,972,875.04			
			IIIA. Hacienda Pública/Patrimonio Contribuido (IIIA = a + b + c)	33,447,645.88	30,350,434.95
			a. Aportaciones	0.00	0.00
			b. Donaciones de Capital	33,615,473.68	30,518,262.75
			c. Actualización de la Hacienda Pública/Patrimonio	-167,827.80	-167,827.80
			IIIB. Hacienda Pública/Patrimonio Generado (IIIB = a + b + c + d + e)	515,675.69	1,680,539.49
			a. Resultados del Ejercicio (Ahorro/ Desahorro)	-744,230.86	-976,783.66
			b. Resultados de Ejercicios Anteriores	1,667,528.52	2,644,312.18
			c. Revalúos	0.00	0.00
			d. Reservas	0.00	0.00
			e. Rectificaciones de Resultados de Ejercicios Anteriores	-407,621.97	13,010.97
			IIIC. Exceso o Insuficiencia en la Actualización de la Hacienda Pública/Patrimonio (IIIC=a+b)	0.00	0.00
			a. Resultado por Posición Monetaria	0.00	0.00
			b. Resultado por Tenencia de Activos no Monetarios	0.00	0.00
			III. Total Hacienda Pública/Patrimonio (III = IIIA + IIIB + IIIC)	33,963,321.57	32,030,974.44
			IV. Total del Pasivo y Hacienda Pública/Patrimonio (IV = II + III)	35,297,005.77	33,972,875.04

Realizó

C.P. FERNANDO MARTÍNEZ LEANOS
Director de Administración y Finanzas

Autorizó


DR. INDALECIO MEDINA HERNÁNDEZ
Rector

UNIVERSIDAD POLITÉCNICA DE LA REGIÓN LAGUNA
Informe Analítico de la Deuda Pública y Otros Pasivos - LDF
Del 01 de enero al 31 de Diciembre de 2018 (b)
(PESOS)

Denominación de la Deuda Pública y Otros Pasivos (c)	Saldo al 31 de diciembre de 2017 (d)	Disposiciones del Periodo (e)	Amortizaciones del Periodo (f)	Revaluaciones, Reclasificaciones y Otros Ajustes (g)	Saldo Final del Periodo (h) h=d+e+f+g	Pago de Intereses del Periodo (i)	Pago de Comisiones y demás costos asociados durante el Periodo (j)
1. Deuda Pública (1=A+B)	0.00	0.00	0.00	0.00	0.00	0.00	0.00
A. Corto Plazo (A=a1+a2+a3)	0.00	0.00	0.00	0.00	0.00	0.00	0.00
a1) Instituciones de Crédito	0.00	0.00	0.00	0.00	0.00	0.00	0.00
a2) Títulos y Valores	0.00	0.00	0.00	0.00	0.00	0.00	0.00
a3) Arrendamientos Financieros	0.00	0.00	0.00	0.00	0.00	0.00	0.00
B. Largo Plazo (B=b1+b2+b3)	0.00	0.00	0.00	0.00	0.00	0.00	0.00
b1) Instituciones de Crédito	0.00	0.00	0.00	0.00	0.00	0.00	0.00
b2) Títulos y Valores	0.00	0.00	0.00	0.00	0.00	0.00	0.00
b3) Arrendamientos Financieros	0.00	0.00	0.00	0.00	0.00	0.00	0.00
2. Otros Pasivos	1,941,900.60	0.00	608,216.40	0.00	1,333,684.20	0.00	0.00
3. Total de la Deuda Pública y Otros Pasivos (3=1+2)	1,941,900.60	0.00	608,216.40	0.00	1,333,684.20	0.00	0.00
4. Deuda Contingente 1 (informativo)	0.00	0.00	0.00	0.00	0.00	0.00	0.00
A. Deuda Contingente 1	0.00	0.00	0.00	0.00	0.00	0.00	0.00
B. Deuda Contingente 2	0.00	0.00	0.00	0.00	0.00	0.00	0.00
C. Deuda Contingente XX	0.00	0.00	0.00	0.00	0.00	0.00	0.00
5. Valor de Instrumentos Bono Cupón Cero 2 (Informativo)	0.00	0.00	0.00	0.00	0.00	0.00	0.00
A. Instrumento Bono Cupón Cero 1	0.00	0.00	0.00	0.00	0.00	0.00	0.00
B. Instrumento Bono Cupón Cero 2	0.00	0.00	0.00	0.00	0.00	0.00	0.00
C. Instrumento Bono Cupón Cero XX	0.00	0.00	0.00	0.00	0.00	0.00	0.00


Obligaciones a Corto Plazo (k)	Monto Contratado (l)	Plazo Pactado (m)	Tasa de Interés (n)	Comisiones y Costos Relacionados (o)	Tasa Efectiva (p)
6. Obligaciones a Corto Plazo (Informativo)	0.00		0.00%	0.00	0.00%
A. Crédito 1	0.00		0.00%	0.00	0.00%
B. Crédito 2	0.00		0.00%	0.00	0.00%
C. Crédito XX	0.00		0.00%	0.00	0.00%

Realizo



C.P. FERNANDO MARTÍNEZ LEÑOS
Director de Administración y Finanzas

Autorizo




DR. INDALECIO MEDINA HERNÁNDEZ
Rector

UNIVERSIDAD POLITÉCNICA DE LA REGIÓN LAGUNA										
Informe Analítico de Obligaciones Diferentes de Financiamientos – LDF										
Del 01 de enero al 31 de Diciembre de 2018 (b)										
(PESOS)										
Denominación de las Obligaciones Diferentes de Financiamiento (c)	Fecha del Contrato (d)	Fecha de inicio de operación del proyecto (e)	Fecha de vencimiento (f)	Monto de la inversión pactado (g)	Plazo pactado (h)	Monto promedio mensual del pago de la contraprestación (i)	Monto promedio mensual del pago de la contraprestación correspondiente al pago de inversión (j)	Monto pagado de la inversión al 31 de diciembre de 2018 (k)	Monto pagado de la inversión actualizado al 31 de diciembre de 2018 (l)	Saldo pendiente por pagar de la inversión al 31 de diciembre de 2018 (m = g - l)
A. Asociaciones Público Privadas (APP's) (A=a+b+c+d)				0.00		0.00	0.00	0.00	0.00	0.00
a) APP 1				0.00		0.00	0.00	0.00	0.00	0.00
b) APP 2				0.00		0.00	0.00	0.00	0.00	0.00
c) APP 3				0.00		0.00	0.00	0.00	0.00	0.00
d) APP XX				0.00		0.00	0.00	0.00	0.00	0.00
B. Otros Instrumentos (B=a+b+c+d)				0.00		0.00	0.00	0.00	0.00	0.00
a) Otro Instrumento 1				0.00		0.00	0.00	0.00	0.00	0.00
b) Otro Instrumento 2				0.00		0.00	0.00	0.00	0.00	0.00
c) Otro Instrumento 3				0.00		0.00	0.00	0.00	0.00	0.00
d) Otro Instrumento XX				0.00		0.00	0.00	0.00	0.00	0.00
C. Total de Obligaciones Diferentes de Financiamiento (C=A+B)				0.00		0.00	0.00	0.00	0.00	0.00

Realizó


C.P. FERNANDO MARTÍNEZ LEANOS
 Director de Administración y Finanzas

Autorizó


DR. INDALECIO MEDINA HERNÁNDEZ
 Rector

UNIVERSIDAD POLITÉCNICA DE LA REGIÓN LAGUNA

Balance Presupuestario - LDF

Del 01 de enero al 31 de Diciembre de 2018 (b)

(PESOS)

Concepto (c)	Estimado/ Aprobado (d)	Devengado	Recaudado/ Pagado
A. Ingresos Totales (A = A1+A2+A3)	14,263,203.85	14,165,504.70	14,165,504.70
A1. Ingresos de Libre Disposición	14,263,203.85	14,165,504.70	14,165,504.70
A2. Transferencias Federales Etiquetadas			
A3. Financiamiento Neto	0.00	0.00	0.00
B. Egresos Presupuestarios1 (B = B1+B2)	14,263,203.85	14,682,335.28	13,842,810.88
B1. Gasto No Etiquetado (sin incluir Amortización de la Deuda Pública)	14,263,203.85	14,682,335.28	13,842,810.88
B2. Gasto Etiquetado (sin incluir Amortización de la Deuda Pública)	0.00	0.00	0.00
C. Remanentes del Ejercicio Anterior (C = C1 + C2)	0.00	0.00	0.00
C1. Remanentes de Ingresos de Libre Disposición aplicados en el periodo	0.00	0.00	0.00
C2. Remanentes de Transferencias Federales Etiquetadas aplicados en el periodo	0.00	0.00	0.00
I. Balance Presupuestario (I = A - B + C)	0.00	-516,830.58	322,693.82
II. Balance Presupuestario sin Financiamiento Neto (II = I - A3)	0.00	-516,830.58	322,693.82
III. Balance Presupuestario sin Financiamiento Neto y sin Remanentes del Ejercicio Anterior (III= II - C)	0.00	-516,830.58	322,693.82

Concepto	Aprobado	Devengado	Pagado
E. Intereses, Comisiones y Gastos de la Deuda (E = E1+E2)	0.00	0.00	0.00
E1. Intereses, Comisiones y Gastos de la Deuda con Gasto No Etiquetado	0.00	0.00	0.00
E2. Intereses, Comisiones y Gastos de la Deuda con Gasto Etiquetado	0.00	0.00	0.00
IV. Balance Primario (IV = III + E)	0.00	-516,830.58	322,693.82


Concepto	Estimado/ Aprobado	Devengado	Recaudado/ Pagado
F. Financiamiento (F = F1 + F2)	0.00	0.00	0.00
F1. Financiamiento con Fuente de Pago de Ingresos de Libre Disposición	0.00	0.00	0.00
F2. Financiamiento con Fuente de Pago de Transferencias Federales Etiquetadas	0.00	0.00	0.00
G. Amortización de la Deuda (G = G1 + G2)	0.00	0.00	0.00
G1. Amortización de la Deuda Pública con Gasto No Etiquetado	0.00	0.00	0.00
G2. Amortización de la Deuda Pública con Gasto Etiquetado	0.00	0.00	0.00

A3. Financiamiento Neto (A3 = F - G)	0.00	0.00	0.00
--------------------------------------	------	------	------

Concepto	Estimado/ Aprobado	Devengado	Recaudado/ Pagado
A1. Ingresos de Libre Disposición	14,263,203.85	14,165,504.70	14,165,504.70
A3.1 Financiamiento Neto con Fuente de Pago de Ingresos de Libre Disposición (A3.1 = F1 - G1)	0.00	0.00	0.00
F1. Financiamiento con Fuente de Pago de Ingresos de Libre Disposición	0.00	0.00	0.00
G1. Amortización de la Deuda Pública con Gasto No Etiquetado	0.00	0.00	0.00
B1. Gasto No Etiquetado (sin incluir Amortización de la Deuda Pública)	14,263,203.85	14,682,335.28	13,842,810.88
C1. Remanentes de Ingresos de Libre Disposición aplicados en el periodo	0.00	0.00	0.00
V. Balance Presupuestario de Recursos Disponibles (V = A1 + A3.1 - B1 + C1)	0.00	-516,830.58	322,693.82
VI. Balance Presupuestario de Recursos Disponibles sin Financiamiento Neto (VI = V - A3.1)	0.00	-516,830.58	322,693.82

Concepto	Estimado/ Aprobado	Devengado	Recaudado/ Pagado
A2. Transferencias Federales Etiquetadas	0.00	0.00	0.00
A3.2 Financiamiento Neto con Fuente de Pago de Transferencias Federales Etiquetadas (A3.2 = F2 - G2)	0.00	0.00	0.00
F2. Financiamiento con Fuente de Pago de Transferencias Federales Etiquetadas	0.00	0.00	0.00
G2. Amortización de la Deuda Pública con Gasto Etiquetado	0.00	0.00	0.00
B2. Gasto Etiquetado (sin incluir Amortización de la Deuda Pública)	0.00	0.00	0.00
C2. Remanentes de Transferencias Federales Etiquetadas aplicados en el periodo	0.00	0.00	0.00
VII. Balance Presupuestario de Recursos Etiquetados (VII = A2 + A3.2 - B2 + C2)	0.00	0.00	0.00
VIII. Balance Presupuestario de Recursos Etiquetados sin Financiamiento Neto (VIII = VII - A3.2)	0.00	0.00	0.00

Realizó



C.P. FERNANDO MARTÍNEZ LEÑOS
Director de Administración y Finanzas

Autorizó



DR. INDALECIO MEDINA HERNÁNDEZ
Rector

E. Otras Transferencias Federales Etiquetadas	0.00	0.00	0.00	0.00	0.00	0.00
II. Total de Transferencias Federales Etiquetadas (II = A + B + C + D + E)	0.00	0.00	0.00	0.00	0.00	0.00
III. Ingresos Derivados de Financiamientos (III = A)	0.00	0.00	0.00	0.00	0.00	0.00
A. Ingresos Derivados de Financiamientos	0.00	0.00	0.00	0.00	0.00	0.00
IV. Total de Ingresos (IV = I + II + III)	14,263,203.85	643,386.08	14,906,589.93	14,165,504.70	14,165,504.70	-97,699.15
Datos Informativos						
1. Ingresos Derivados de Financiamientos con Fuente de Pago de Ingresos de Libre Disposición	0.00	0.00	0.00	0.00	0.00	0.00
2. Ingresos Derivados de Financiamientos con Fuente de Pago de Transferencias Federales Etiquetadas	0.00	0.00	0.00	0.00	0.00	0.00
3. Ingresos Derivados de Financiamientos (3 = 1 + 2)	0.00	0.00	0.00	0.00	0.00	0.00

Realizó

C.P. FERNANDO MARTÍNEZ LEAÑOS
Director de Administración y Finanzas

Autorizó


DR. INDALECIO MEDINA HERNÁNDEZ
Rector

UNIVERSIDAD POLITÉCNICA DE LA REGIÓN LAGUNA
 Estado Analítico del Ejercicio del Presupuesto de Egresos Detallado - LDF
 Clasificación por Objeto del Gasto (Capítulo y Concepto)
 Del 01 de enero al 31 de diciembre de 2018 (b)
 (PESOS)

Concepto (c)	Egresos					Subejercicio (e)
	Aprobado (d)	Ampliaciones/ (Reducciones)	Modificado	Devengado	Pagado	
I. Gasto No Etiquetado (I=A+B+C+D+E+F+G+H+I)	14,263,203.85	444,975.01	14,708,178.86	14,682,335.28	13,842,810.88	25,843.58
A. Servicios Personales (A=a1+a2+a3+a4+a5+a6+a7)	9,849,087.00	-947,071.24	8,902,015.76	8,884,090.44	8,696,496.45	17,925.32
a1) Remuneraciones al Personal de Carácter Permanente	9,849,087.00	-3,625,314.76	6,223,772.24	6,205,846.92	6,205,846.92	17,925.32
a2) Remuneraciones al Personal de Carácter Transitorio			0.00			0.00
a3) Remuneraciones Adicionales y Especiales	0.00	848,761.05	848,761.05	848,761.05	848,761.05	0.00
a4) Seguridad Social	0.00	1,372,079.90	1,372,079.90	1,372,079.90	1,184,485.91	0.00
a5) Otras Prestaciones Sociales y Económicas	0.00	457,402.57	457,402.57	457,402.57	457,402.57	0.00
a6) Previsiones			0.00			0.00
a7) Pago de Estímulos a Servidores Públicos			0.00			0.00
B. Materiales y Suministros (B=b1+b2+b3+b4+b5+b6+b7+b8+b9)	562,900.00	46,739.65	609,639.65	603,021.39	603,021.39	6,618.26
b1) Materiales de Administración, Emisión de Documentos y Artículos Oficiales	193,400.00	-21,713.65	171,686.35	169,488.55	169,488.55	2,197.80
b2) Alimentos y Utensilios	128,200.00	-57,793.31	70,406.69	70,406.69	70,406.69	0.00
b3) Materias Primas y Materiales de Producción y Comercialización	0.00	719.76	719.76	719.76	719.76	0.00
b4) Materiales y Artículos de Construcción y de Reparación	23,300.00	33,325.91	56,625.91	52,205.45	52,205.45	4,420.46
b5) Productos Químicos, Farmacéuticos y de Laboratorio	48,000.00	1,392.47	49,392.47	49,392.47	49,392.47	0.00
b6) Combustibles, Lubricantes y Aditivos	156,000.00	20,537.05	176,537.05	176,537.05	176,537.05	0.00
b7) Vestuario, Blancos, Prendas de Protección y Artículos Deportivos	14,000.00	28,428.01	42,428.01	42,428.01	42,428.01	0.00
b8) Materiales y Suministros Para Seguridad			0.00			0.00
b9) Herramientas, Refacciones y Accesorios Menores	0.00	41,843.41	41,843.41	41,843.41	41,843.41	0.00
C. Servicios Generales (C=c1+c2+c3+c4+c5+c6+c7+c8+c9)	3,851,216.85	1,050,862.72	4,902,079.57	4,900,779.57	4,248,849.16	1,300.00
c1) Servicios Básicos	609,000.00	-173,414.20	435,585.80	435,585.80	406,585.80	0.00
c2) Servicios de Arrendamiento	570,000.00	-76,762.38	493,237.62	493,237.62	442,052.16	0.00
c3) Servicios Profesionales, Científicos, Técnicos y Otros Servicios	1,357,220.00	672,700.26	2,029,920.26	2,029,920.26	1,740,624.23	0.00
c4) Servicios Financieros, Bancarios y Comerciales	49,200.00	92,443.92	141,643.92	141,643.92	141,643.92	0.00
c5) Servicios de Instalación, Reparación, Mantenimiento y Conservación	595,000.00	115,493.68	710,493.68	710,493.68	428,044.76	0.00
c6) Servicios de Comunicación Social y Publicidad	22,000.00	21,182.59	43,182.59	43,182.59	43,182.59	0.00
c7) Servicios de Traslado y Viáticos	330,000.00	117,620.19	447,620.19	446,320.19	446,320.19	1,300.00
c8) Servicios Oficiales	0.00	8,153.75	8,153.75	8,153.75	8,153.75	0.00
c9) Otros Servicios Generales	318,796.85	273,444.91	592,241.76	592,241.76	592,241.76	0.00
D. Transferencias, Asignaciones, Subsidios y Otras Ayudas	0.00	0.00	0.00	0.00	0.00	0.00
d1) Transferencias Internas y Asignaciones al Sector Público	0.00	0.00	0.00	0.00	0.00	0.00
d2) Transferencias al Resto del Sector Público	0.00	0.00	0.00	0.00	0.00	0.00
d3) Subsidios y Subvenciones	0.00	0.00	0.00	0.00	0.00	0.00
d4) Ayudas Sociales	0.00	0.00	0.00	0.00	0.00	0.00
d5) Pensiones y Jubilaciones	0.00	0.00	0.00	0.00	0.00	0.00
d6) Transferencias a Fideicomisos, Mandatos y Otros Análogos	0.00	0.00	0.00	0.00	0.00	0.00
d7) Transferencias a la Seguridad Social	0.00	0.00	0.00	0.00	0.00	0.00
d8) Donativos	0.00	0.00	0.00	0.00	0.00	0.00
d9) Transferencias al Exterior	0.00	0.00	0.00	0.00	0.00	0.00
E. Bienes Muebles, Inmuebles e Intangibles	0.00	294,443.88	294,443.88	294,443.88	294,443.88	0.00
e1) Mobiliario y Equipo de Administración	0.00	9,735.82	9,735.82	9,735.82	9,735.82	0.00
e2) Mobiliario y Equipo Educativo y Recreativo	0.00	0.00	0.00	0.00	0.00	0.00
e3) Equipo e Instrumental Médico y de Laboratorio	0.00	0.00	0.00	0.00	0.00	0.00
e4) Vehículos y Equipo de Transporte	0.00	0.00	0.00	0.00	0.00	0.00
e5) Equipo de Defensa y Seguridad	0.00	0.00	0.00	0.00	0.00	0.00
e6) Maquinaria, Otros Equipos y Herramientas	0.00	26,657.00	26,657.00	26,657.00	26,657.00	0.00
e7) Activos Biológicos	0.00	0.00	0.00	0.00	0.00	0.00
e8) Bienes Inmuebles	0.00	0.00	0.00	0.00	0.00	0.00
e9) Activos Intangibles	0.00	258,051.06	258,051.06	258,051.06	258,051.06	0.00
F. Inversión Pública (F=f1+f2+f3)	0.00	0.00	0.00	0.00	0.00	0.00
f1) Obra Pública en Bienes de Dominio Público			0.00			0.00
f2) Obra Pública en Bienes Propios			0.00			0.00
f3) Proyectos Productivos y Acciones de Fomento			0.00			0.00
G. Inversiones Financieras y Otras Provisiones (G=g1+g2+g3+g4+g5+g6+g7)	0.00	0.00	0.00	0.00	0.00	0.00
g1) Inversiones Para el Fomento de Actividades Productivas			0.00			0.00
g2) Acciones y Participaciones de Capital			0.00			0.00
g3) Compra de Títulos y Valores			0.00			0.00
g4) Concesión de Préstamos			0.00			0.00
g5) Inversiones en Fideicomisos, Mandatos y Otros Análogos			0.00			0.00
Fideicomiso de Desastres Naturales (Informativo)			0.00			0.00
g6) Otras Inversiones Financieras			0.00			0.00
g7) Provisiones para Contingencias y Otras Erogaciones Especiales			0.00			0.00
H. Participaciones y Aportaciones (H=h1+h2+h3)	0.00	0.00	0.00	0.00	0.00	0.00
h1) Participaciones			0.00			0.00
h2) Aportaciones			0.00			0.00
h3) Convenios			0.00			0.00


h3) Convenios	0.00	0.00	0.00	0.00	0.00	0.00
I. Deuda Pública (I=i1+i2+i3+i4+i5+i6+i7)	0.00	0.00	0.00	0.00	0.00	0.00
i1) Amortización de la Deuda Pública	0.00	0.00	0.00	0.00	0.00	0.00
i2) Intereses de la Deuda Pública	0.00	0.00	0.00	0.00	0.00	0.00
i3) Comisiones de la Deuda Pública	0.00	0.00	0.00	0.00	0.00	0.00
i4) Gastos de la Deuda Pública	0.00	0.00	0.00	0.00	0.00	0.00
i5) Costo por Coberturas	0.00	0.00	0.00	0.00	0.00	0.00
i6) Apoyos Financieros	0.00	0.00	0.00	0.00	0.00	0.00
i7) Adeudos de Ejercicios Fiscales Anteriores (ADEFAS)	0.00	0.00	0.00	0.00	0.00	0.00
III. Total de Egresos (III = I + II)	14,263,203.85	444,975.01	14,708,178.86	14,682,335.28	13,842,810.88	25,843.58

Realizó



C.P. FERNANDO MARTÍNEZ LEÑOS
Director de Administración y Finanzas

Autorizó



DR. INDALECIO MEDINA HERNÁNDEZ
Rector

UNIVERSIDAD POLITÉCNICA DE LA REGIÓN LAGUNA
Estado Analítico del Ejercicio del Presupuesto de Egresos Detallado - LDF

Clasificación Administrativa

Del 01 de enero al 31 de diciembre de 2018 (b)

(PESOS)

Concepto (c)	Egresos						Subejercicio (e)
	Aprobado (d)	Ampliaciones/ (Reducciones)	Modificado	Devengado	Pagado		
I. Gasto No Etiquetado (I=A+B+C+D+E+F+G+H)	14,263,203.85	444,975.01	14,708,178.86	14,682,335.28	13,842,810.88	25,843.58	
RECTORIA	36,000.00	267,153.98	303,153.98	303,153.98	303,153.97	0.00	
ACADÉMICO	90,500.00	677,178.72	767,678.72	761,958.26	761,958.26	5,720.46	
ADMINISTRACIÓN Y FINANZAS	3,915,476.85	-421,802.89	3,493,673.96	3,491,476.16	2,998,465.76	2,197.80	
RECURSOS HUMANOS	9,953,927.00	-524,898.54	9,429,028.46	9,411,103.14	9,223,509.15	17,925.32	
PLANEACIÓN	0.00	197,935.77	197,935.77	197,935.77	39,015.77	0.00	
SERVICIOS ESCOLARES	201,000.00	206,903.98	407,903.98	407,903.98	407,903.98	0.00	
VINCULACIÓN	66,300.00	42,503.99	108,803.99	108,803.99	108,803.99	0.00	
	0.00	0.00	0.00	0.00	0.00	0.00	
II. Gasto Etiquetado (II=A+B+C+D+E+F+G+H)	0.00	0.00	0.00	0.00	0.00	0.00	
A. Dependencia o Unidad Administrativa 1	0.00	0.00	0.00	0.00	0.00	0.00	
B. Dependencia o Unidad Administrativa 2	0.00	0.00	0.00	0.00	0.00	0.00	
C. Dependencia o Unidad Administrativa 3	0.00	0.00	0.00	0.00	0.00	0.00	
D. Dependencia o Unidad Administrativa 4	0.00	0.00	0.00	0.00	0.00	0.00	
E. Dependencia o Unidad Administrativa 5	0.00	0.00	0.00	0.00	0.00	0.00	
F. Dependencia o Unidad Administrativa 6	0.00	0.00	0.00	0.00	0.00	0.00	
G. Dependencia o Unidad Administrativa 7	0.00	0.00	0.00	0.00	0.00	0.00	
H. Dependencia o Unidad Administrativa xx	0.00	0.00	0.00	0.00	0.00	0.00	
III. Total de Egresos (III = I + II)	14,263,203.85	444,975.01	14,708,178.86	14,682,335.28	13,842,810.88	25,843.58	

Realizó



C.P. FERNANDO MARTÍNEZ LEÑOS
 Director de Administración y Finanzas


Autorizó



DR. INDALECIO MEDINA HERNÁNDEZ
 Rector


c1) Asuntos Económicos, Comerciales y Laborales en General	0.00	0.00	0.00	0.00	0.00	0.00
c2) Agropecuaria, Silvicultura, Pesca y Caza	0.00	0.00	0.00	0.00	0.00	0.00
c3) Combustibles y Energía	0.00	0.00	0.00	0.00	0.00	0.00
c4) Minería, Manufacturas y Construcción	0.00	0.00	0.00	0.00	0.00	0.00
c5) Transporte	0.00	0.00	0.00	0.00	0.00	0.00
c6) Comunicaciones	0.00	0.00	0.00	0.00	0.00	0.00
c7) Turismo	0.00	0.00	0.00	0.00	0.00	0.00
c8) Ciencia, Tecnología e Innovación	0.00	0.00	0.00	0.00	0.00	0.00
c9) Otras Industrias y Otros Asuntos Económicos	0.00	0.00	0.00	0.00	0.00	0.00
D. Otras No Clasificadas en Funciones Anteriores (D=d1+d2+d3+d4)	0.00	0.00	0.00	0.00	0.00	0.00
d1) Transacciones de la Deuda Publica / Costo Financiero de la Deuda	0.00	0.00	0.00	0.00	0.00	0.00
d2) Transferencias, Participaciones y Aportaciones Entre Diferentes Niveles y Ordenes de Gobierno	0.00	0.00	0.00	0.00	0.00	0.00
d3) Saneamiento del Sistema Financiero	0.00	0.00	0.00	0.00	0.00	0.00
d4) Adeudos de Ejercicios Fiscales Anteriores	0.00	0.00	0.00	0.00	0.00	0.00
III. Total de Egresos (III = I + II)	14,263,203.85	444,975.01	14,708,178.86	14,682,335.28	13,842,810.88	25,843.58

Realizó



C.P. FERNANDO MARTÍNEZ LEANOS
Director de Administración y Finanzas

Autorizó



DR. INDALECIO MEDINA HERNÁNDEZ
Rector

UNIVERSIDAD POLITÉCNICA DE LA REGIÓN LAGUNA
 Estado Analítico del Ejercicio del Presupuesto de Egresos Detallado - LDF
 Clasificación de Servicios Personales por Categoría
 Del 01 de enero al 31 de diciembre de 2018 (b)
 (PESOS)

Concepto (c)	Egresos					Subejercicio (e)
	Aprobado (d)	Ampliaciones/ (Reducciones)	Modificado	Devengado	Pagado	
I. Gasto No Etiquetado (I=A+B+C+D+E+F)	9,849,087.00	-947,071.24	8,902,015.76	8,884,090.44	8,696,496.45	17,925.32
A. Personal Administrativo y de Servicio Público	9,849,087.00	-947,071.24	8,902,015.76	8,884,090.44	8,696,496.45	17,925.32
B. Magisterio	0.00	0.00	0.00	0.00	0.00	0.00
C. Servicios de Salud (C=c1+c2)	0.00	0.00	0.00	0.00	0.00	0.00
c1) Personal Administrativo	0.00	0.00	0.00	0.00	0.00	0.00
c2) Personal Médico, Paramédico y afín	0.00	0.00	0.00	0.00	0.00	0.00
D. Seguridad Pública	0.00	0.00	0.00	0.00	0.00	0.00
E. Gastos asociados a la implementación de nuevas leyes federales o reformas a las mismas (E = e1 + e2)	0.00	0.00	0.00	0.00	0.00	0.00
e1) Nombre del Programa o Ley 1	0.00	0.00	0.00	0.00	0.00	0.00
e2) Nombre del Programa o Ley 2	0.00	0.00	0.00	0.00	0.00	0.00
F. Sentencias laborales definitivas	0.00	0.00	0.00	0.00	0.00	0.00
II. Gasto Etiquetado (II=A+B+C+D+E+F)	0.00	0.00	0.00	0.00	0.00	0.00
A. Personal Administrativo y de Servicio Público	0.00	0.00	0.00	0.00	0.00	0.00
B. Magisterio	0.00	0.00	0.00	0.00	0.00	0.00
C. Servicios de Salud (C=c1+c2)	0.00	0.00	0.00	0.00	0.00	0.00
c1) Personal Administrativo	0.00	0.00	0.00	0.00	0.00	0.00
c2) Personal Médico, Paramédico y afín	0.00	0.00	0.00	0.00	0.00	0.00
D. Seguridad Pública	0.00	0.00	0.00	0.00	0.00	0.00
E. Gastos asociados a la implementación de nuevas leyes federales o reformas a las mismas (E = e1 + e2)	0.00	0.00	0.00	0.00	0.00	0.00
e1) Nombre del Programa o Ley 1	0.00	0.00	0.00	0.00	0.00	0.00
e2) Nombre del Programa o Ley 2	0.00	0.00	0.00	0.00	0.00	0.00
F. Sentencias laborales definitivas	0.00	0.00	0.00	0.00	0.00	0.00
III. Total del Gasto en Servicios Personales (III = I + II)	9,849,087.00	-947,071.24	8,902,015.76	8,884,090.44	8,696,496.45	17,925.32

Realizó



C.P. FERNANDO MARTÍNEZ LEÑOS
 Director de Administración y Finanzas

Autorizó



DR. INDALICIO MEDINA HERNÁNDEZ
 Rector