



2018, Año del Centenario de la Constitución de Coahuila

San Pedro de las Colonias, Coahuila de Zaragoza, A 23 de Octubre de 2018. Oficio: UPRLO-530/2018. Asunto: Entrega de Tercer avance de gestión 2018

DR. JUAN BUENO ZERTUCHE
PRESIDENTE DE LA JUNTA DE GOBIERNO DEL CONGRESO DEL ESTADO
PRESENTE.-

En cumplimiento al artículo 16,18, 21 y demás relativos de la Ley de Rendición de Cuentas y Fiscalización Superior del Estado de Coahuila, tengo a bien presentar ante H. Autoridad Cuadernillo y CD, del Tercer Avance de Gestión del Ejercicio 2018, la cual contiene:

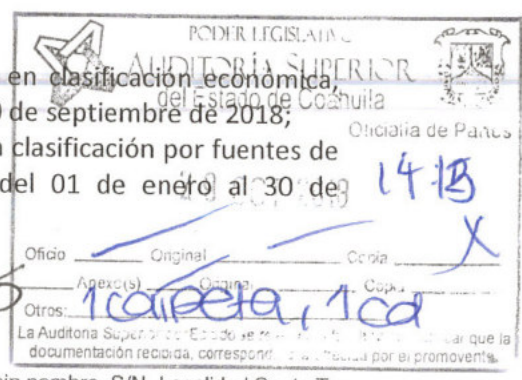

I. Información contable

- a) Estado de situación financiera al 30 de septiembre de 2018; (comparativo al 31 de diciembre del ejercicio anterior)
- b) Estado de actividades del tercer trimestre de 2018; (comparativo con el tercer trimestre del ejercicio anterior)
- c) Estado de actividades acumulado del 01 de enero al 30 de septiembre de 2018; (comparativo con el periodo del 01 de enero al 30 de septiembre del ejercicio anterior)
- d) Estado de variación en la hacienda pública del tercer trimestre de 2018;
- e) Estado de cambios en la situación financiera del tercer trimestre de 2018;
- f) Estado de flujos de efectivo del tercer trimestre de 2018; (comparativo con el tercer trimestre del ejercicio anterior)
- g) Estado analítico del activo del tercer trimestre de 2018;
- h) Estado analítico de la deuda y otros pasivos, del tercer trimestre de 2018;
- i) Informe sobre pasivos contingentes al tercer trimestre de 2018; (formato libre)
- j) Notas de desglose a los estados financieros; (23 notas)
- k) Notas de memoria a los estados financieros del 01 de enero al 30 de septiembre de 2018; (2 notas)
- l) Notas de gestión administrativa a los estados financieros; (16 notas)
- m) Balanza de comprobación detallada al cuarto nivel (cuenta) del tercer trimestre de 2018, incluyendo las cuentas de orden contables y presupuestarias;
- n) Balanza de comprobación detallada al cuarto nivel (cuenta), acumulada del 01 de enero al 30 de septiembre de 2018, incluyendo las cuentas de orden contables y presupuestarias; e
- o) Informe o dictamen de los profesionales de auditoría.



II. Información presupuestaria

- a) Estado analítico de ingresos, del que se deriva la presentación en clasificación económica, incluyendo los ingresos excedentes generados, del 01 de enero al 30 de septiembre de 2018;
- b) Estado analítico de ingresos, del que se deriva la presentación en clasificación por fuentes de financiamiento, incluyendo los ingresos excedentes generados, del 01 de enero al 30 de septiembre de 2018;



Calle sin nombre, S/N, Localidad Santa Teresa 27942. San Pedro de las Colonias, Coahuila de Zaragoza. Teléfono: (872) 77-34091-7734018. www.uprl.edu.mx



- c) Estado analítico de ingresos, del que se deriva la presentación en clasificación por rubros de ingresos, incluyendo los ingresos excedentes generados, del 01 de enero al 30 de septiembre de 2018;
- d) Estado analítico del ejercicio del presupuesto de egresos del 01 de enero al 30 de septiembre de 2018, por clasificación administrativa;
- e) Estado analítico del ejercicio del presupuesto de egresos del 01 de enero al 30 de septiembre de 2018, por clasificación económica;
- f) Estado analítico del ejercicio del presupuesto de egresos del 01 de enero al 30 de septiembre de 2018, por clasificación por objeto del gasto;
- g) Estado analítico del ejercicio del presupuesto de egresos del 01 de enero al 30 de septiembre de 2018, por clasificación funcional;
- h) Endeudamiento neto, financiamiento menos amortización del 01 de enero al 30 de septiembre de 2018;
- i) Intereses de la deuda del 01 de enero al 30 de septiembre de 2018; y
- j) Un flujo de fondos que resume todas las operaciones del 01 de enero al 30 de septiembre de 2018.

III. Información programática

- a) Gasto por categoría programática del 01 de enero al 30 de septiembre de 2018;
- b) Programas y proyectos de inversión del 01 de enero al 30 de septiembre de 2018;
- c) Indicadores de resultados del 01 de enero al 30 de septiembre de 2018;
- d) El cumplimiento de los objetivos, metas y satisfacción de necesidades proyectados en los programas a cargo de la entidad de conformidad con los indicadores aprobados en los programas presupuestarios correspondientes; y
- e) Los resultados de la evaluación del desempeño de los programas de la entidad federativa, así como los vinculados al ejercicio de los recursos federales que les hayan sido transferidos.

IV. Información adicional

- a) La relación de bienes muebles que componen el patrimonio al 30 de septiembre de 2018;
- b) La relación de bienes inmuebles que componen su patrimonio al 30 de septiembre de 2018;
- c) El reporte de los esquemas bursátiles y de coberturas financieras del ente público;
- d) La información respecto al ejercicio y destino del gasto federalizado, así como respecto al reintegro de los recursos federales no devengados, correspondiente al tercer trimestre de 2018;
- e) El informe sobre la situación que guardan los Contratos de Proyectos para Prestación de Servicios (PPS) celebrados y licitados;
- f) El respaldo en archivo electrónico que permite el uso informático y facilita su procesamiento en formato .BAK que comprende la información del 01 de enero al 30 de septiembre de 2018.
- g) Los formatos dispuestos para las Dependencias con sistema diferente al SIIF, con toda la información del proceso de gestión de nómina.
- h) El cuadernillo del Informe de Avance de Gestión Financiera correspondiente al tercer trimestre del ejercicio fiscal 2018, entregado al Congreso del Estado de Coahuila, (Se adjunta también en archivo digital en formato PDF y Excel);
- i) Las carátulas de las conciliaciones bancarias al 30 de septiembre de 2018 de las cuentas bancarias propiedad de la entidad;



- j) El acuse de recepción de manera impresa correspondiente a la carga del Informe de Avance de Gestión Financiera del tercer trimestre del año 2018 generado directamente del software administrativo "Mirador Coahuila"; y
- k) Entrega de los archivos electrónicos de los Comprobantes Fiscales Digitales por Internet (CFDI) en su formato XML, mediante la herramienta tecnológica dispuesta por este órgano técnico, la cual se encuentra en siguiente dirección electrónica: <https://cfdi.asecoahuila.gob.mx/CFDI/>

V. Información derivada de la Ley de Disciplina Financiera de las Entidades Federativas y los Municipios

- a) Estado de situación financiera detallado al 30 de septiembre de 2018; (comparativo al 31 de diciembre del ejercicio anterior)
- b) Informe analítico de la deuda pública y otros pasivos del 01 de enero al 30 de septiembre de 2018;
- c) Informe analítico de obligaciones diferentes de financiamientos del 01 de enero al 30 de septiembre de 2018;
- d) Balance presupuestario del 01 de enero al 30 de septiembre de 2018;
- e) Estado analítico de ingresos detallado del 01 de enero al 30 de septiembre de 2018;
- f) Estado analítico del ejercicio del presupuesto de egresos detallado del 01 de enero al 30 de septiembre de 2018, por clasificación por objeto del gasto;
- g) Estado analítico del ejercicio del presupuesto de egresos detallado del 01 de enero al 30 de septiembre de 2018, por clasificación administrativa;
- h) Estado analítico del ejercicio del presupuesto de egresos detallado del 01 de enero al 30 de septiembre de 2018, por clasificación funcional;
- i) Estado analítico del ejercicio del presupuesto de egresos detallado del 01 de enero al 30 de septiembre de 2018, por clasificación de servicios personales por categoría;

ATENTAMENTE

"SER, SABER Y HACER, PARA CRECER"

M.C. INDALECIO MEDINA HERNÁNDEZ
RECTOR

UNIVERSIDAD POLITÉCNICA DE LA REGIÓN LAGUNA

IMH/fml

- Ccp.- DR. HIGINIO GONZÁLEZ CALDERÓN / SECRETARIO DE EDUCACIÓN DEL ESTADO DE COAHUILA
- C.P. ARMANDO PLATA / AUDITORIA SUPERIOR DEL ESTADO DE COAHUILA
- LIC. BLAS JOSÉ FLORES DÁVILA / SECRETARIO DE FINANZAS DEL ESTADO DE COAHUILA
- LIC. MARÍA TERESA NARES CISNEROS / DIRECCIÓN DE ENTIDADES PARAESTATALES DEL ESTADO DE COAHUILA
- LIC. TERESA GUAJARDO BERLANGA / SECRETARIA DE FISCALIZACIÓN Y RENDICIÓN DE CUENTAS DEL ESTADO DE COAHUILA
- DR. FRANCISCO MANUEL OSORIO MORALES / SUBSECRETARIO DE EDUCACIÓN MEDIA Y SUPERIOR DEL ESTADO DE COAHUILA



UNIVERSIDAD POLITÉCNICA DE LA REGIÓN LAGUNA

TERCER AVANCE DE GESTIÓN TRIMESTRAL 2018

GOBIERNO DEL ESTADO DE COAHUILA DE ZARAGOZA

Octubre 2018

I INFORMACIÓN CONTABLE

UNIVERSIDAD POLITÉCNICA DE LA REGIÓN LAGUNA
Estado de Situación Financiera
Al 30 de Septiembre de 2018 y al 31 de diciembre de 2017

ACTIVO	2018	2017	PASIVO	2018	2017
Activo Circulante			Pasivo Circulante		
Efectivo y Equivalentes	2,252,794.76	689,643.80	Cuentas por Pagar a Corto Plazo	579,914.15	1,872,901.60
Derechos a Recibir Efectivo o Equivalentes	787,210.30	1,490,677.03	Documentos por Pagar a Corto Plazo	0.00	0.00
Derechos a Recibir Bienes o Servicios	105,191.00	105,191.00	Porción a Corto Plazo de la Deuda Pública a Largo Plazo	0.00	0.00
Inventarios	0.00	0.00	Títulos y Valores a Corto Plazo	0.00	0.00
Almacenes	0.00	0.00	Pasivos Diferidos a Corto Plazo	0.00	0.00
Estimación por Pérdida o Deterioro de Activos Circulantes	0.00	0.00	Fondos y Bienes de Terceros en Garantía y/o Administración a Corto Plazo	0.00	0.00
Otros Activos Circulantes	0.00	0.00	Provisiones a Corto Plazo	0.00	0.00
Total de Activos Circulantes	3,145,196.06	2,285,511.83	Otros Pasivos a Corto Plazo	0.00	0.00
			Total de Pasivos Circulantes	579,914.15	1,872,901.60
Activo No Circulante			Pasivo No Circulante		
Inversiones Financieras a Largo Plazo	0.00	0.00	Cuentas por Pagar a Largo Plazo	0.00	0.00
Derechos a Recibir Efectivo o Equivalentes a Largo Plazo	0.00	0.00	Documentos por Pagar a Largo Plazo	0.00	0.00
Bienes Inmuebles, Infraestructura y Construcciones en Proceso	28,940,693.95	28,940,693.95	Deuda Pública a Largo Plazo	0.00	0.00
Bienes Muebles	7,414,913.36	4,314,352.43	Pasivos Diferidos a Largo Plazo	0.00	0.00
Activos Intangibles	419,055.04	183,003.98	Fondos y Bienes de Terceros en Garantía y/o en Administración a Largo Plazo	0.00	0.00
Depreciación, Deterioro y Amortización Acumulada de Bienes	-1,750,687.15	-1,750,687.15	Provisiones a Largo Plazo	68,999.00	68,999.00
Activos Diferidos	0.00	0.00	Total de Pasivos No Circulantes	68,999.00	68,999.00
Estimación por Pérdida o Deterioro de Activos no Circulantes	0.00	0.00	Total del Pasivo	648,913.15	1,941,900.60
Otros Activos no Circulantes	0.00	0.00			
Total de Activos No Circulantes	35,023,975.20	31,687,363.21	HACIENDA PÚBLICA/PATRIMONIO		
Total del Activo	38,169,171.26	33,972,875.04	Hacienda Pública/Patrimonio Contribuido	33,447,645.88	30,350,434.95
			Aportaciones	0.00	0.00
			Donaciones de Capital	33,615,473.68	30,518,262.75
			Actualización de la Hacienda Pública/Patrimonio	-167,827.80	-167,827.80
			Hacienda Pública/Patrimonio Generado	4,072,612.23	1,680,539.49
			Resultados del Ejercicio (Ahorro/ Desahorro)	2,355,815.23	-976,783.66
			Resultados de Ejercicios Anteriores	1,667,528.52	2,644,312.18
			Revalúos	0.00	0.00
			Reservas	0.00	0.00
			Rectificaciones de Resultados de Ejercicios Anteriores	49,268.48	13,010.97
			Exceso o Insuficiencia en la Actualización de la Hacienda Pública/Patrimonio	0.00	0.00
			Resultado por Posición Monetaria	0.00	0.00
			Resultado por Tenencia de Activos no Monetarios	0.00	0.00
			Total Hacienda Pública/Patrimonio	37,520,258.11	32,030,974.44
			Total del Pasivo y Hacienda Pública/Patrimonio	38,169,171.26	33,972,875.04

Nota de Gestión Administrativa 17

"Bajo protesta de decir verdad declaramos que los Estados Financieros y sus notas, son razonablemente correctos y son responsabilidad del emisor"

Realizó

C.P. FERNANDO MARTÍNEZ LEAÑOS
Director de Administración y Finanzas

Autorizó

DR. INDALECIO MEDINA HERNÁNDEZ
Rector

UNIVERSIDAD POLITÉCNICA DE LA REGIÓN LAGUNA		
Estado de Actividades		
Del 01 de julio al 30 de septiembre de 2018 y 2017		
	<u>2018</u>	<u>2017</u>
INGRESOS Y OTROS BENEFICIOS		
Ingresos de la Gestión	1,468,570.00	662,448.00
Impuestos	0.00	0.00
Cuotas y Aportaciones de Seguridad Social	0.00	0.00
Contribuciones de Mejoras	0.00	0.00
Derechos	0.00	0.00
Productos de Tipo Corriente	0.00	0.00
Aprovechamientos de Tipo Corriente	0.00	0.00
Ingresos por Venta de Bienes y Servicios	1,468,570.00	662,448.00
Ingresos no Comprendidos en las Fracciones de la Ley de Ingresos Causados en Ejercicios Fiscales Anteriores Pendientes de Liquidación o Pago	0.00	0.00
Participaciones, Aportaciones, Transferencias, Asignaciones, Subsidios y Otras Ayudas	3,225,511.02	2,277,539.00
Participaciones y Aportaciones	3,225,511.02	2,277,539.00
Transferencia, Asignaciones, Subsidios y Otras Ayudas	0.00	0.00
Otros Ingresos y Beneficios	109,136.83	2,202.90
Ingresos Financieros	7,336.83	2,202.90
Incremento por Variación de Inventarios	0.00	0.00
Disminución del Exceso de Estimaciones por Pérdida o Deterioro u Obsolescencia	0.00	0.00
Disminución del Exceso de Provisiones	0.00	0.00
Otros Ingresos y Beneficios Varios	101,800.00	0.00
Total de Ingresos y Otros Beneficios	4,803,217.85	2,942,189.90
GASTOS Y OTRAS PÉRDIDAS		
Gastos de Funcionamiento	3,516,229.07	3,074,691.18
Servicios Personales	2,307,331.03	2,204,982.13
Materiales y Suministros	126,828.93	60,220.93
Servicios Generales	1,082,069.11	809,488.12
Transferencia, Asignaciones, Subsidios y Otras Ayudas	0.00	0.00
Transferencias Internas y Asignaciones al Sector Público	0.00	0.00
Transferencias al Resto del Sector Público	0.00	0.00
Subsidios y Subvenciones	0.00	0.00
Ayudas Sociales	0.00	0.00
Pensiones y Jubilaciones	0.00	0.00
Transferencias a Fideicomisos, Mandatos y Contratos Análogos	0.00	0.00
Transferencias a la Seguridad Social	0.00	0.00
Donativos	0.00	0.00
Transferencias al Exterior	0.00	0.00
Participaciones y Aportaciones	0.00	0.00
Participaciones	0.00	0.00
Aportaciones	0.00	0.00
Convenios	0.00	0.00
Intereses, Comisiones y Otros Gastos de la Deuda Pública	0.00	0.00
Intereses de la Deuda Pública	0.00	0.00
Comisiones de la Deuda Pública	0.00	0.00
Gastos de la Deuda Pública	0.00	0.00
Costo por Coberturas	0.00	0.00
Apoyos Financieros	0.00	0.00
Otros Gastos y Pérdidas Extraordinarias	0.00	0.00
Estimaciones, Depreciaciones, Deterioros, Obsolescencia y Amortizaciones	0.00	0.00
Provisiones	0.00	0.00
Disminución de Inventarios	0.00	0.00
Aumento por Insuficiencia de Estimaciones por Pérdida o Deterioro y Obsolescencia	0.00	0.00
Aumento por Insuficiencia de Provisiones	0.00	0.00
Otros Gastos	0.00	0.00
Inversión Pública	0.00	0.00
Inversión Pública no Capitalizable	0.00	0.00
Total de Gastos y Otras Pérdidas	3,516,229.07	3,074,691.18
Resultados del Ejercicio (Ahorro/Desahorro)	1,286,988.78	-132,501.28

Nota de Gestión Administrativa 17

"Bajo protesta de decir verdad declaramos que los Estados Financieros y sus notas, son razonablemente correctos y son responsabilidad del emisor"

Realizó

C.P. FERNANDO MARTÍNEZ LEANOS
Director de Administración y Finanzas

Autorizó

DR. INDALECIO MEDINA HERNÁNDEZ
Rector

UNIVERSIDAD POLITÉCNICA DE LA REGIÓN LAGUNA		
Estado de Actividades		
Del 01 de enero al 30 de septiembre de 2018 y 2017		
	2018	2017
INGRESOS Y OTROS BENEFICIOS		
Ingresos de la Gestión	2,726,058.62	2,138,898.75
Impuestos	0.00	0.00
Cuotas y Aportaciones de Seguridad Social	0.00	0.00
Contribuciones de Mejoras	0.00	0.00
Derechos	0.00	0.00
Productos de Tipo Corriente	0.00	0.00
Aprovechamientos de Tipo Corriente	0.00	0.00
Ingresos por Venta de Bienes y Servicios	2,726,058.62	2,138,898.75
Ingresos no Comprendidos en las Fracciones de la Ley de Ingresos Causados en Ejercicios Fiscales Anteriores Pendientes de Liquidación o Pago	0.00	0.00
Participaciones, Aportaciones, Transferencias, Asignaciones, Subsidios y Otras Ayudas	8,312,295.06	6,227,470.00
Participaciones y Aportaciones	8,312,295.06	6,227,470.00
Transferencia, Asignaciones, Subsidios y Otras Ayudas	0.00	0.00
Otros Ingresos y Beneficios	535,021.30	6,392.19
Ingresos Financieros	26,021.30	6,392.19
Incremento por Variación de Inventarios	0.00	0.00
Disminución del Exceso de Estimaciones por Pérdida o Deterioro u Obsolescencia	0.00	0.00
Disminución del Exceso de Provisiones	0.00	0.00
Otros Ingresos y Beneficios Varios	509,000.00	0.00
Total de Ingresos y Otros Beneficios	11,573,374.98	8,372,760.94
GASTOS Y OTRAS PÉRDIDAS		
Gastos de Funcionamiento	9,197,809.75	8,537,424.46
Servicios Personales	5,956,559.88	6,262,466.17
Materiales y Suministros	444,508.44	164,712.93
Servicios Generales	2,796,741.43	2,110,245.36
Transferencia, Asignaciones, Subsidios y Otras Ayudas	0.00	0.00
Transferencias Internas y Asignaciones al Sector Público	0.00	0.00
Transferencias al Resto del Sector Público	0.00	0.00
Subsidios y Subvenciones	0.00	0.00
Ayudas Sociales	0.00	0.00
Pensiones y Jubilaciones	0.00	0.00
Transferencias a Fideicomisos, Mandatos y Contratos Análogos	0.00	0.00
Transferencias a la Seguridad Social	0.00	0.00
Donativos	0.00	0.00
Transferencias al Exterior	0.00	0.00
Participaciones y Aportaciones	0.00	0.00
Participaciones	0.00	0.00
Aportaciones	0.00	0.00
Convenios	0.00	0.00
Intereses, Comisiones y Otros Gastos de la Deuda Pública	0.00	0.00
Intereses de la Deuda Pública	0.00	0.00
Comisiones de la Deuda Pública	0.00	0.00
Gastos de la Deuda Pública	0.00	0.00
Costo por Coberturas	0.00	0.00
Apoyos Financieros	0.00	0.00
Otros Gastos y Pérdidas Extraordinarias	19,750.00	231,500.00
Estimaciones, Depreciaciones, Deterioros, Obsolescencia y Amortizaciones	0.00	231,500.00
Provisiones	0.00	0.00
Disminución de Inventarios	0.00	0.00
Aumento por Insuficiencia de Estimaciones por Pérdida o Deterioro y Obsolescencia	0.00	0.00
Aumento por Insuficiencia de Provisiones	0.00	0.00
Otros Gastos	19,750.00	0.00
Inversión Pública	0.00	0.00
Inversión Pública no Capitalizable	0.00	0.00
Total de Gastos y Otras Pérdidas	9,217,559.75	8,768,924.46
Resultados del Ejercicio (Ahorro/Desahorro)	2,355,815.23	-396,163.52

Nota de Gestión Administrativa 17

"Bajo protesta de decir verdad declaramos que los Estados Financieros y sus notas, son razonablemente correctos y son responsabilidad del emisor"

Realizó

C.P. FERNANDO MARTÍNEZ LEÑOS
Director de Administración y Finanzas

Autorizó

DR. INDALECIO MEDINA HERNÁNDEZ
Rector



UNIVERSIDAD POLITÉCNICA DE LA REGIÓN LAGUNA
 Estado de Variación en la Hacienda Pública
 Del 01 de julio al 30 de septiembre de 2018

Concepto	Hacienda Pública/ Patrimonio Contribuido	Hacienda Pública/ Patrimonio Generado de Ejercicio Anteriores	Hacienda Pública/ Patrimonio Generado del Ejercicio	Ajustes por Cambios de Valor	Total
Rectificaciones de Resultados de ejercicios Anteriores	0.00	13,010.97	36,257.51	0.00	49,268.48
Patrimonio Neto inicial Ajustado del Ejercicio	33,447,645.88	0.00	0.00	0.00	33,447,645.88
Aportaciones	0.00	0.00	0.00	0.00	0.00
Donaciones de Capital	33,615,473.68	0.00	0.00	0.00	33,615,473.68
Actualización de la Hacienda Pública/ Patrimonio	-167,827.80	0.00	0.00	0.00	-167,827.80
Variaciones de la Hacienda Pública/Patrimonio Neto del Ejercicio	0.00	2,644,312.18	-976,783.66	0.00	1,667,528.52
Resultados del Ejercicio (Ahorro/Desahorro)	0.00	0.00	-976,783.66	0.00	-976,783.66
Resultados de Ejercicios Anteriores	0.00	2,644,312.18	0.00	0.00	2,644,312.18
Revalúos	0.00	0.00	0.00	0.00	0.00
Reservas	0.00	0.00	0.00	0.00	0.00
Hacienda Pública/ Patrimonio Neto Final al 30 de junio de 2017	33,447,645.88	2,657,323.15	-976,783.66	0.00	35,128,185.37
Cambios de la Hacienda Pública/Patrimonio Neto del Ejercicio 2017	0.00	0.00	0.00	0.00	0.00
Aportaciones	0.00	0.00	0.00	0.00	0.00
Donaciones de Capital	0.00	0.00	0.00	0.00	0.00
Actualización de la Hacienda Pública/Patrimonio	0.00	0.00	0.00	0.00	0.00
Variaciones de la Hacienda Pública/Patrimonio Neto del Ejercicio	0.00	0.00	2,355,815.23	0.00	2,355,815.23
Resultados del Ejercicio (Ahorro/Desahorro)	0.00	0.00	2,355,815.23	0.00	2,355,815.23
Resultados de Ejercicios Anteriores	0.00	0.00	0.00	0.00	0.00
Revalúos	0.00	0.00	0.00	0.00	0.00
Reservas	0.00	0.00	0.00	0.00	0.00
Saldo Neto en la Hacienda Pública/Patrimonio al 30 de septiembre de 2017	33,447,645.88	2,657,323.15	1,415,289.08	0.00	37,520,258.11

Nota de Gestión Administrativa 17

"Bajo protesta de decir verdad declaramos que los Estados Financieros y sus notas, son razonablemente correctos y son responsabilidad del emisor"

Realizó

C.P. FERNANDO MARTÍNEZ LEÑOS
 Director de Administración y Finanzas

Autorizó


DR. INDALECIO MEDINA HERNÁNDEZ
 Rector

UNIVERSIDAD POLITÉCNICA DE LA REGIÓN LAGUNA		
Estado de Cambios en la Situación Financiera		
Del 01 de Julio al 30 de Septiembre de 2018		
	Origen	Aplicación
ACTIVO	195,636.69	1,265,326.27
Activo Circulante	195,636.69	1,028,776.25
Efectivo y Equivalentes	0.00	1,028,776.25
Derechos a Recibir Efectivo o Equivalentes	195,636.69	0.00
Derechos a Recibir Bienes o Servicios	0.00	0.00
Inventarios	0.00	0.00
Almacenes	0.00	0.00
Estimación por Pérdida o Deterioro de Activos Circulantes	0.00	0.00
Otros Activos Circulantes	0.00	0.00
Activo No Circulante	0.00	236,550.02
Inversiones Financieras a Largo Plazo	0.00	0.00
Derechos a Recibir Efectivo o Equivalentes a Largo Plazo	0.00	0.00
Bienes Inmuebles, Infraestructura y Construcciones en Proceso	0.00	0.00
Bienes Muebles	0.00	3,350.00
Activos Intangibles	0.00	233,200.02
Depreciación, Deterioro y Amortización Acumulada de Bienes	0.00	0.00
Activos Diferidos	0.00	0.00
Estimación por Pérdida o Deterioro de Activos no Circulantes	0.00	0.00
Otros Activos no Circulantes	0.00	0.00
PASIVO	0.00	212,709.20
Pasivo Circulante	0.00	212,709.20
Cuentas por Pagar a Corto Plazo	0.00	212,709.20
Documentos por Pagar a Corto Plazo	0.00	0.00
Porción a Corto Plazo de la Deuda Pública a Largo Plazo	0.00	0.00
Títulos y Valores a Corto Plazo	0.00	0.00
Pasivos Diferidos a Corto Plazo	0.00	0.00
Fondos y Bienes de Terceros en Garantía y/o Administración a Corto Plazo	0.00	0.00
Provisiones a Corto Plazo	0.00	0.00
Otros Pasivos a Corto Plazo	0.00	0.00
Pasivo No Circulante	0.00	0.00
Cuentas por Pagar a Largo Plazo	0.00	0.00
Documentos por Pagar a Largo Plazo	0.00	0.00
Deuda Pública a Largo Plazo	0.00	0.00
Pasivos Diferidos a Largo Plazo	0.00	0.00
Fondos y Bienes de Terceros en Garantía y/o en Administración a Largo Plazo	0.00	0.00
Provisiones a Largo Plazo	0.00	0.00
HACIENDA PÚBLICA/PATRIMONIO	1,286,988.78	4,590.00
Hacienda Pública/Patrimonio Contribuido	0.00	0.00
Aportaciones	0.00	0.00
Donaciones de Capital	0.00	0.00
Actualización de la Hacienda Pública/Patrimonio	0.00	0.00
Hacienda Pública/Patrimonio Generado	1,286,988.78	4,590.00
Resultados del Ejercicio (Ahorro/ Desahorro)	1,286,988.78	0.00
Resultados de Ejercicios Anteriores	0.00	0.00
Revalúos	0.00	0.00
Reservas	0.00	0.00
Rectificaciones de Resultados de Ejercicios Anteriores	0.00	4,590.00
Exceso o Insuficiencia en la Actualización de la Hacienda Pública/Patrimonio	0.00	0.00
Resultado por Posición Monetaria	0.00	0.00
Resultado por Tenencia de Activos no Monetarios	0.00	0.00

Nota de Gestión Administrativa 17

"Bajo protesta de decir verdad declaramos que los Estados Financieros y sus notas, son razonablemente correctos y son responsabilidad del emisor"

Realizó



C.P. FERNANDO MARTÍNEZ LEÑOS
 Director de Administración y Finanzas

Autorizó



DR. INDALECIO MEDINA HERNÁNDEZ
 Rector

UNIVERSIDAD POLITÉCNICA DE LA REGIÓN LAGUNA		
Estado de Flujos de Efectivo		
Del 01 de julio al 30 de septiembre de 2018 y 2017		
Concepto	2018	2017
Flujos de Efectivo de las Actividades de Operación		
Origen	11,038,353.68	12,902,925.06
Impuestos	0.00	0.00
Cuotas y Aportaciones de Seguridad Social	0.00	0.00
Contribuciones de mejoras	0.00	0.00
Derechos	0.00	0.00
Productos de Tipo Corriente	0.00	0.00
Aprovechamientos de Tipo Corriente	0.00	0.00
Ingresos por Venta de Bienes y Servicios	2,726,058.62	3,340,138.93
Ingresos no Comprendidos en las Fracciones de la Ley de Ingresos Causados en Ejercicios Fiscales Anteriores Pendientes de Liquidación o Pago	0.00	0.00
Participaciones y Aportaciones	8,312,295.06	9,562,786.13
Transferencias, Asignaciones y Subsidios y Otras Ayudas	0.00	0.00
Otros Orígenes de Operación	0.00	0.00
Aplicación	9,391,268.34	12,953,605.42
Servicios Personales	5,956,559.88	8,941,018.96
Materiales y Suministros	444,508.44	298,630.10
Servicios Generales	2,656,888.61	2,926,418.17
Transferencias Internas y Asignaciones al Sector Público	0.00	0.00
Transferencias al resto del Sector Público	0.00	0.00
Subsidios y Subvenciones	0.00	0.00
Ayudas Sociales	0.00	0.00
Pensiones y Jubilaciones	0.00	0.00
Transferencias a Fideicomisos, Mandatos y Contratos Análogos	0.00	0.00
Transferencias a la Seguridad Social	0.00	0.00
Donativos	0.00	0.00
Transferencias al Exterior	0.00	0.00
Participaciones	0.00	0.00
Aportaciones	0.00	0.00
Convenios	0.00	0.00
Otras Aplicaciones de Operación	333,311.41	787,538.19
Flujos Netos de Efectivo por Actividades de Operación	1,647,085.34	-50,680.36
Flujos de Efectivo de las Actividades de Inversión		
Origen	0.00	0.00
Bienes Inmuebles, Infraestructura y Construcciones en Proceso	0.00	0.00
Bienes Muebles	0.00	0.00
Otros Orígenes de Inversión	0.00	0.00
Aplicación	83,934.38	26,784.40
Bienes Inmuebles, Infraestructura y Construcciones en Proceso	3,350.00	26,784.40
Bienes Muebles	0.00	0.00
Otras Aplicaciones de Inversión	80,584.38	0.00
Flujos Netos de Efectivo por Actividades de Inversión	-83,934.38	-26,784.40
Flujo de Efectivo de las Actividades de Financiamiento		
Origen	0.00	0.00
Endeudamiento Neto	0.00	0.00
Interno	0.00	0.00
Externo	0.00	0.00
Otros Orígenes de Financiamiento	0.00	0.00
Aplicación	0.00	0.00
Servicios de la Deuda	0.00	0.00
Interno	0.00	0.00
Externo	0.00	0.00
Otras Aplicaciones de Financiamiento	0.00	0.00
Flujos netos de Efectivo por Actividades de Financiamiento	0.00	0.00
Incremento/Disminución Neta en el Efectivo y Equivalentes al Efectivo	1,563,150.96	-77,464.76
Efectivo y Equivalentes al Efectivo al Inicio del Ejercicio	689,643.80	767,108.56
Efectivo y Equivalentes al Efectivo al Final del Ejercicio	2,252,794.76	689,643.80

Nota de Gestión Administrativa 17

"Bajo protesta de decir verdad declaramos que los Estados Financieros y sus notas, son razonablemente correctos y son responsabilidad del emisor"

Realizó

C.P. FERNANDO MARTÍNEZ LEÑOS
Director de Administración y Finanzas

Autorizó

DR. INDALECIO MEDINA HERNÁNDEZ
Rector

UNIVERSIDAD POLITÉCNICA DE LA REGIÓN LAGUNA
 Estado Analítico del Activo
 Del 01 de julio al 30 de septiembre de 2018

Concepto	Saldo Inicial 1	Cargos del Periodo 2	Abonos del Periodo 3	Saldo Final 4 (1+2-3)	Variación del Periodo (4-1)
ACTIVO	37,099,481.68	14,548,613.80	13,478,924.22	38,169,171.26	1,069,689.58
<i>Activo Circulante</i>	2,312,056.50	14,312,063.78	13,478,924.22	3,145,196.06	833,139.56
Efectivo y Equivalentes	1,224,018.51	9,508,982.92	8,480,206.67	2,252,794.76	1,028,776.25
Derechos a Recibir Efectivo o Equivalentes	982,846.99	4,803,080.86	4,998,717.55	787,210.33	-195,636.69
Derechos a Recibir Bienes o Servicios	105,191.00	0.00	0.00	105,191.00	0.00
Inventarios	0.00	0.00	0.00	0.00	0.00
Almacenes	0.00	0.00	0.00	0.00	0.00
Estimación por Pérdida o Deterioro de Activos Circulantes	0.00	0.00	0.00	0.00	0.00
Otros Activos Circulantes	0.00	0.00	0.00	0.00	0.00
<i>Activo No Circulante</i>	34,787,425.18	236,550.02	0.00	35,023,975.20	236,550.02
Inversiones Financieras a Largo Plazo	0.00	0.00	0.00	0.00	0.00
Derechos a Recibir Efectivo o Equivalentes a Largo Plazo	0.00	0.00	0.00	0.00	0.00
Bienes Inmuebles, Infraestructura y Construcciones en Proceso	28,940,693.95	0.00	0.00	28,940,693.95	0.00
Bienes Muebles	7,411,563.36	3,350.00	0.00	7,414,913.36	3,350.00
Activos Intangibles	185,855.02	233,200.02	0.00	419,055.04	233,200.02
Depreciación, Deterioro y Amortización Acumulada de Bienes	-1,750,687.15	0.00	0.00	-1,750,687.15	0.00
Activos Diferidos	0.00	0.00	0.00	0.00	0.00
Estimación por Pérdida o Deterioro de Activos no Circulantes	0.00	0.00	0.00	0.00	0.00
Otros Activos no Circulantes	0.00	0.00	0.00	0.00	0.00

Nota de Gestión Administrativa 17


"Bajo protesta de decir verdad declaramos que los Estados Financieros y sus notas, son razonablemente correctos y son responsabilidad del emisor"

Realizó



C.P. FERNANDO MARTÍNEZ LEÑOS
 Director de Administración y Finanzas

Autorizó



DR. INDALECIO MEDINA HERNÁNDEZ
 Rector

UNIVERSIDAD POLITÉCNICA DE LA REGIÓN LAGUNA
Estado Analítico de la Deuda y Otros Pasivos
Del 01 de julio al 30 de septiembre de 2018

Denominación de las Deudas	Moneda de Contratación	Institución o País Acreedor	Saldo Inicial del Periodo	Saldo Final del Periodo
DEUDA PÚBLICA				
Corto Plazo				
Deuda Interna			0.00	0.00
Instituciones de Crédito	Peso		0.00	0.00
Títulos y Valores	Peso		0.00	0.00
Arrendamientos Financieros	Peso		0.00	0.00
Deuda Externa			0.00	0.00
Organismos Financieros Internacionales	Peso		0.00	0.00
Deuda Bilateral	Peso		0.00	0.00
Títulos y Valores	Peso		0.00	0.00
Arrendamientos Financieros	Peso		0.00	0.00
<i>Subtotal Corto Plazo</i>			0.00	0.00
Largo Plazo				
Deuda Interna			0.00	0.00
Instituciones de Crédito	Peso		0.00	0.00
Títulos y Valores	Peso		0.00	0.00
Arrendamientos Financieros	Peso		0.00	0.00
Deuda Externa			0.00	0.00
Organismos Financieros Internacionales	Peso		0.00	0.00
Deuda Bilateral	Peso		0.00	0.00
Títulos y Valores	Peso		0.00	0.00
Arrendamientos Financieros	Peso		0.00	0.00
<i>Subtotal Largo Plazo</i>			0.00	0.00
Otros Pasivos	Peso		861,622.35	648,913.15
Total Deuda y Otros Pasivos			861,622.35	648,913.15

Nota de Gestión Administrativa 17

"Bajo protesta de decir verdad declaramos que los Estados Financieros y sus notas, son razonablemente correctos y son responsabilidad del emisor"

Realizó

C.P. FERNANDO MARTÍNEZ LEÑOS
Director de Administración y Finanzas

Autorizó

DR. INDALECIO MEDINA HERNÁNDEZ
Rector

UNIVERSIDAD POLITÉCNICA DE LA REGIÓN LAGUNA
Informe Sobre Pasivos Contingentes
Al 30 de Septiembre de 2018

Al 30 de Septiembre de 2018, no tiene pasivos contingentes que deriven de alguna obligación posible presente o futura, cuya existencia y/o realización sea incierta, y en consecuencia no le es aplicable el Informe sobre pasivos contingentes.

Nota de Gestión Administrativa 17

"Bajo protesta de decir verdad declaramos que los Estados Financieros y sus notas, son razonablemente correctos y son responsabilidad del emisor"

Realizó

C.P. FERNANDO MARTÍNEZ LEAÑOS
Director de Administración y Finanzas

Autorizó

DR. INDALECIO MEDINA HERNÁNDEZ
Rector

UNIVERSIDAD POLITÉCNICA DE LA REGIÓN LAGUNA
 Notas de desglose
 I Al Estado de Situación Financiera
 Al 30 de Septiembre de 2018

Del Activo

ESF01. La Universidad Politécnica de la Región Laguna tiene las Sigüientes cuentas bancarias productivas

Número de Cuenta	Institución Bancaria	Saldo al Final del Periodo	Observaciones
5882838	BANAMEX	-	Fondos Federales
7622256	BANAMEX	-	Fondos Estatales
7832595	BANAMEX	117,461.37	Manejo de Ingresos Propios
102393034	BVA BANCOMER	216,652.68	Manejo de Ingresos Propios
1110080804	BVA BANCOMER	-	Fondos Federales del Programa U080
111382462	BVA BANCOMER	633,758.61	Fondos Estatales
111382756	BVA BANCOMER	411,347.26	Fondos Federales
0111905732	BVA BANCOMER	509,010.36	Fondos Federales (CONACYT)
7986892196	BANAMEX	- 117.58	Inversión a la vista
2049009612	BVA BANCOMER	262,030.06	Inversión a la vista

ESF02. No se tienen pendiente de recuperar cuentas con antigüedad mayor a cinco años.

ESF03. Relación de Cuentas por recuperar a corto plazo (30 días)

Nombre	Importe	Observaciones
ADEUDOS DE ALUMNOS	720,338.00	Alumnos pendientes de pago
FERNANDO MARTÍNEZ LEAÑOS	24,856.88	Viáticos por comprobar
INDALECIO MEDINA HERNANDEZ	11,000.00	Reembolsos pendientes de depósito
NEREYDA CHAVEZ RANGEL	6,858.89	Adeudos con la UPRL
EMILIO SAUCEDO RIOS	6,408.99	Viáticos por comprobar
TOMÁS JUAN ÁLVARO CERVANTES VAZQUEZ	4,776.00	Adeudos con la UPRL
JOSE ANGEL GARCIA ROCHA	2,790.00	Viáticos por comprobar
PAULA VEGA BARRERA	1,970.00	Adeudos con la UPRL
REY DAVID CALDERON LOBATO	1,508.00	Viáticos por comprobar
EFREN LOPEZ	1,263.84	Adeudos con la UPRL
VARIOS	5,420.54	Adeudos menores con UPRL

ESF04. No aplica (No realizamos procesos de transformación y/o elaboración de bienes)

ESF05. Actualmente no tenemos bienes en Almacén

ESF06. No hay fideicomisos u otras inversiones similares.

ESF07. No aplica

ESF08 y ESF09. Relación de Bienes muebles e intangibles

Concepto	Importe	Vida útil
EDIFICIOS NO HABITACIONALES	28,940,693.95	S/O
MOBILIARIO Y EQUIPO DE ADMINISTRACIÓN	4,420,980.31	7 años
MOBILIARIO Y EQUIPO EDUCACIONAL Y RECREATIVO	290,657.79	7 años
EQUIPO E INSTRUMENTAL MÉDICO	1,097,168.56	7 años
VEHÍCULOS Y EQUIPO DE TRANSPORTE	1,259,378.00	7 años
MAQUINARIA, OTROS EQUIPOS Y HERRAMIENTAS	346,728.70	7 años

SOFTWARE	408,188.42	7 años
PATENTES, MARCAS Y DERECHOS	10,866.62	7 años
Depreciacion Acumulada de Mobiliario y Equipo de Administracion	1,724,842.72	Acumulada
Amortización acumulada de software	25,844.43	Acumulada

ESF10. Cuentas incobrables:

En el periodo no se realizaron estimaciones de cuentas incobrables, estimación de inventarios, deterioros u otros.

ESF11. No existen otras notas significativas de otros activos

Del Pasivo

ESF12. Cuentas por pagar a corto plazo (30 días)

Concepto	Importe
SERVIPROLY SA DE CV	42,942.91
VICTOR DE JESUS VEGA RODRIGUEZ	41,258.88
LUIS ALBERTO RUIZ MEJÍA	15,000.00
VARIOS	1,965.24

ESF13. Provisiones laborales por pagar a largo plazo:

Concepto	Importe
PRIMA ANTIGUEDAD	26,482.00
INDEMNIZACION LEGAL	42,517.00

ESF14. Relación de Retenciones por pagar

Concepto	Importe
IMSS	133,815.43
ISN	83,534.19
ISR SUELDOS	64,573.78
INFONAVIT	4,505.03
ISR HONORARIOS	4,295.12
VARIOS	5,979.97

Nota de Gestión Administrativa 17


"Bajo protesta de decir verdad declaramos que los Estados Financieros y sus notas, son razonablemente correctos y son responsabilidad del emisor"

Realizo



C.P. FERNANDO MARTÍNEZ LEÑOS
Director de Administración y Finanzas

Autorizó



DR. INDALECIO MEDINA HERNÁNDEZ
Rector

UNIVERSIDAD POLITÉCNICA DE LA REGIÓN LAGUNA
Notas de desglose
II Al Estado de Actividades
Al 30 de Septiembre de 2018

INGRESOS DE GESTIÓN

EA1. Ingresos de la Gestión Trimestral (Julio-Septiembre 2018)

Origen	Importe	Tipo
FEDERAL	1,850,511.00	Subsidios
ESTATAL	1,375,000.02	Subsidios
PROPIOS	1,468,570.00	Venta de bienes y servicios

EA1. Ingresos de la Gestión Acumulativa (Enero-Septiembre 2018)

Origen	Importe	Tipo
FEDERAL	4,187,295.00	Subsidios
ESTATAL	4,125,000.06	Subsidios
PROPIOS	2,726,058.62	Venta de bienes y servicios

EA2. Otros ingresos Trimestral (Julio-Septiembre 2018)

Origen	Importe	Tipo
INGRESOS FINANCIEROS	7,336.83	Intereses ganados
OTROS INGRESOS Y BENEFICIOS VARIOS	101,800.00	Otros ingresos de la gestión

EA2. Otros ingresos Acumulativa (Enero-Septiembre 2018)

Origen	Importe	Tipo
INGRESOS FINANCIEROS	26,021.30	Intereses ganados
OTROS INGRESOS Y BENEFICIOS VARIOS	509,000.00	Otros ingresos de la gestión

GASTOS Y OTRAS PÉRDIDAS

EA3. Desglose de los gastos Trimestral (Julio-Septiembre 2018):

Desglose Capítulo 1000 (Servicios Personales), por orden de importancia

Cuenta	Concepto	Importe	% Servicios personales	% Gasto corriente
5111-11301	SUELDOS BASE	1,639,844.07	71.07%	46.64%
5114-14103	APORTACIONES AL IMSS	234,457.40	10.16%	6.67%
5115-15901	OTRAS PRESTACIONES	117,952.83	5.11%	3.35%
5114-14202	APORTACIONES AL INFONAVIT	114,578.07	4.97%	3.26%
5113-13204	PRIMA VACACIONAL Y DOMINICAL	84,818.68	3.68%	2.41%
5113-13205	GRATIFICACION DE FIN DE AÑO	69,848.74	3.03%	1.99%
5114-14301	APORTACIONES AL SISTEMA DE AHORRO PARA EL RETIRO	45,831.24	1.99%	1.30%
		2,307,331.03	100.00%	65.62%

Desglose Capítulo 2000 (Materiales y suministros), por orden de importancia

Cuenta	Concepto	Importe	% Materiales y Suministros	% Gasto corriente
5126-26101	COMBUSTIBLES, LUBRICANTES Y ADITIVOS PARA VEHÍCULOS TERRESTRES, AÉREOS MARÍTIMOS, LACUSTRES Y FLUVIALES DESTINADOS A LA EJECUCIÓN DE PROGRAMAS DE SEGURIDAD PÚBLICA NACIONAL.	50,456.02	39.78%	1.43%
5122-22104	PRODUCTOS ALIMENTICIOS PARA EL PERSONAL EN LAS INSTALACIONES DE LAS DEPENDENCIAS Y ENTIDADES	21,395.58	16.87%	0.61%
5124-24901	OTROS MATERIALES Y ARTÍCULOS DE CONSTRUCCIÓN Y REPARACIÓN	17,976.17	14.17%	0.51%
5121-21401	MATERIALES Y ÚTILES PARA EL PROCESAMIENTO EN EQUIPOS Y BIENES INFORMATICOS	10,115.69	7.98%	0.29%
5127-27301	ARTICULOS DEPORTIVOS	6,637.37	5.23%	0.19%
5121-21101	MATERIALES Y ÚTILES DE OFICINA	6,108.21	4.82%	0.17%
5129-29601	REFACCIONES Y ACCESORIOS MENORES DE EQUIPO DE TRANSPORTE	5,546.00	4.37%	0.16%
5121-21201	MATERIALES Y ÚTILES DE IMPRESIÓN Y REPRODUCCIÓN	2,755.00	2.17%	0.08%
5129-29101	HERRAMIENTAS MENORES	2,361.63	1.86%	0.07%
	VIARIOS	3,477.26	2.74%	0.10%
		126,828.93	100.00%	3.61%

Desglose Capítulo 3000 (Servicios generales), por orden de importancia

Cuenta	Concepto	Importe	% Servicios Generales	% Gasto corriente
5133-33801	SERVICIOS DE VIGILANCIA	335,240.00	30.98%	9.53%
5139-39908	CUOTAS Y SUSCRIPCIONES	143,992.00	13.31%	4.10%

5137-37504	VIATICOS NACIONALES PARA SERVIDORES PÚBLICOS EN EL DESEMPEÑO DE FUNCIONES OFICIALES.	74,556.86	6.89%	2.12%
5131-31101	ENERGIA ELECTRICA	70,606.00	6.53%	2.01%
5132-32501	ARRENDAMIENTO DE VEHICULOS TERRESTRES , AEREOS , MARÍTIMOS, LACUSTRES Y FLUVIALES PARA LA EJECUCIÓN DE PROGRAMAS DE SEGURIDAD PÚBLICA NACIONAL.	58,000.00	5.36%	1.65%
5133-33106	SERVICIOS DE AUDITORIA	45,000.00	4.16%	1.28%
5131-31701	SERVICIOS DE CONDUCCION DE SEÑALES ANALÓGICAS Y DIGITALES	43,500.00	4.02%	1.24%
5133-33401	SERVICIOS PARA CAPACITACION A SERVIDORES PUBLICOS	37,737.79	3.49%	1.07%
5137-37204	PASAJES TERRESTRES NACIONALES PARA SERVIDORES PUBLICOS DE MANDO EN EL DESEMPEÑO DE	35,115.00	3.25%	1.00%
	VARIOS	238,321.46	22.02%	6.78%
		1,082,069.11	100.00%	30.77%

EA3. Desglose de los gastos Acumulativa (Enero-Septiembre 2018):

Desglose Capítulo 1000 (Servicios Personales), por orden de importancia

Cuenta	Concepto	Importe	% Servicios personales	% Gasto corriente
5111-11301	SUELDOS BASE	4,526,969.67	76.00%	49.22%
5114-14103	APORTACIONES AL IMSS	555,943.90	9.33%	6.04%
5115-15901	OTRAS PRESTACIONES	300,437.57	5.04%	3.27%
5114-14202	APORTACIONES AL INFONAVIT	224,434.01	3.77%	2.44%
5113-13205	GRATIFICACION DE FIN DE AÑO	152,520.67	2.56%	1.66%
5113-13204	PRIMA VACACIONAL Y DOMINICAL	106,480.41	1.79%	1.16%
5114-14301	APORTACIONES AL SISTEMA DE AHORRO PARA EL RETIRO	89,773.65	1.51%	0.98%
		5,956,559.88	100.00%	64.76%

Desglose Capítulo 2000 (Materiales y suministros), por orden de importancia

Cuenta	Concepto	Importe	% Materiales y Suministros	% Gasto corriente
5126-26101	COMBUSTIBLES,LUBRICANTES Y ADITIVOS PARA VEHÍCULOS TERRESTRES , AÉREOS MARÍTIMOS, LACUSTRES Y FLUVIALES DESTINADOS A LA EJECUCIÓN DE PROGRAMAS DE SEGURIDAD PÚBLICA NACIONAL.	126,188.52	28.39%	1.37%
5121-21101	MATERIALES Y UTILES DE OFICINA	84,057.12	18.91%	0.91%
5121-21601	MATERIAL DE LIMPIEZA	42,458.84	9.55%	0.46%
5122-22104	PRODUCTOS ALIMENTICIOS PARA EL PERSONAL EN LAS INSTALACIONES DE LAS DEPENDENCIAS Y ENTIDADES	41,613.89	9.36%	0.45%
5124-24901	OTROS MATERIALES Y ARTÍCULOS DE CONSTRUCCIÓN Y REPARACIÓN	23,075.15	5.19%	0.25%
5125-25501	MATERIALES, ACCESORIOS Y SUMINISTROS DE LABORATORIO	20,806.74	4.68%	0.23%
5127-27101	VESTUARIOS UNIFORMES Y BLANCOS	19,153.26	4.31%	0.21%
5121-21401	MATERIALES Y UTILES PARA EL PROCESAMIENTO EN EQUIPOS Y BIENES INFORMATICOS	16,692.89	3.76%	0.18%
5129-29601	REFACCIONES Y ACCESORIOS MENORES DE EQUIPO DE TRANSPORTE	11,725.33	2.64%	0.13%
	VARIOS	58,736.70	13.21%	0.64%
		444,508.44	100.00%	4.83%

Desglose Capítulo 3000 (Servicios generales), por orden de importancia

Cuenta	Concepto	Importe	% Servicios Generales	% Gasto corriente
5131-31101	ENERGIA ELECTRICA	508,544.00	18.18%	5.53%
5131-31401	SERVICIO TELEFONICO CONVENCIONAL	297,310.00	10.63%	3.23%
5131-31701	SERVICIOS DE CONDUCCION DE SEÑALES ANALÓGICAS Y DIGITALES	242,929.11	8.69%	2.64%
5131-31803	SERVICIO DE MENSAJERIA	221,091.36	7.91%	2.40%
5132-32301	ARRENDAMIENTO DE EQUIPO Y BIENES INFORMÁTICOS	208,766.20	7.46%	2.27%
5132-32302	ARRENDAMIENTO DE MOBILIARIO	166,785.19	5.96%	1.81%
5132-32501	ARRENDAMIENTO DE VEHICULOS TERRESTRES , AEREOS , MARÍTIMOS, LACUSTRES Y FLUVIALES PARA LA EJECUCIÓN DE PROGRAMAS DE SEGURIDAD PÚBLICA NACIONAL.	139,491.00	4.99%	1.52%
5133-33106	SERVICIOS DE AUDITORIA	131,975.52	4.72%	1.43%
5133-33107	SERVICIOS LEGALES	92,846.49	3.32%	1.01%
	VARIOS	787,002.56	28.14%	8.56%
		2,796,741.43	100.00%	30.41%

Nota de Gestión Administrativa 17

"Bajo protesta de decir verdad declaramos que los Estados Financieros y sus notas, son razonablemente correctos y son responsabilidad del emisor"

Realizó

C.P. FERNANDO MARTÍNEZ LEÑOS
Director de Administración y Finanzas

Autorizó

DR. INDALECIO MEDINA HERNÁNDEZ
Rector

UNIVERSIDAD POLITÉCNICA DE LA REGIÓN LAGUNA
Notas de desglose
III Al Estado de Variación en la Hacienda Pública
Al 30 de Septiembre de 2018

EVHP1. Del Patrimonio contribuido:

Resultado del Ejercicio (Ahorro/Desahorro)	2,355,815.23	Resultado del Ejercicio 2018
Resultado de Ejercicios anteriores	1,667,528.52	Acumulada a 2018
Rectificaciones de Ejercicios anteriores	49,268.48	Acumulada a 2018

EVHP2. Del Patrimonio generado:

Resultado del Ejercicio (Ahorro/Desahorro)	- 976,783.66	Generado de Ejercicios anteriores
Resultado de Ejercicios anteriores	2,644,312.18	Generado de Ejercicios anteriores
Rectificaciones de Ejercicios anteriores	13,010.97	Generado de Ejercicios anteriores

Nota de Gestión Administrativa 17


"Bajo protesta de decir verdad declaramos que los Estados Financieros y sus notas, son razonablemente correctos y son responsabilidad del emisor"

Realizó



C.P. FERNANDO MARTÍNEZ LEÑOS
Director de Administración y Finanzas

Autorizó



DR. INDALECIO MEDINA HERNÁNDEZ
Rector

UNIVERSIDAD POLITÉCNICA DE LA REGIÓN LAGUNA
Notas de desglose
IV Al Estado de Flujos de Efectivo
Al 30 de Septiembre de 2018

EFFECTIVOS Y EQUIVALENTES

EFE1. Análisis de Efectivo

UNIVERSIDAD POLITÉCNICA DE LA REGIÓN LAGUNA		
EFE 01 - Efectivo y Equivalentes		
Descripción	Al 30 de septiembre de 2018	Al 30 de junio de 2018
Efectivo	9,000.00	9,000.00
Efectivo en Bancos - Tesorería	1,888,230.28	1,124,522.59
Efectivo en Bancos - Dependencias		
Inversiones temporales (hasta 3 meses)	261,912.48	3,955.92
Fondos con afectación específica		
Depósitos de fondos de terceros y otros	93,652.00	86,540.00
Total de Efectivo y Equivalentes	2,252,794.76	1,224,018.51

EFE2. Adquisiciones de Bienes

Concepto	Adquiridos 2018	Al 2017
EDIFICIOS NO HABITACIONALES		28,940,693.95
MOBILIARIO Y EQUIPO DE ADMINISTRACIÓN	3,070,678.12	1,350,302.19
MOBILIARIO Y EQUIPO EDUCACIONAL Y RECREATIVO	26,532.81	264,124.98
EQUIPO E INSTRUMENTAL MÉDICO		1,097,168.56
VEHÍCULOS Y EQUIPO DE TRANSPORTE		1,259,378.00
MAQUINARIA, OTROS EQUIPOS Y HERRAMIENTAS		343,378.70
SOFTWARE		174,988.40
PATENTES, MARCAS Y DERECHOS	2,851.04	8,015.58
Depreciación Acumulada de Mobiliario y Equipo de Administración		1,724,842.72
Amortización acumulada de software		25,844.43

EFE3. Conciliación Flujos de Efectivo Netos de las Actividades de Operación y la cuenta de Ahorro/Desahorro antes de Rubros Extraordinarios

	Del 01 de Julio al 30 de Septiembre de 2018	Del 01 de Julio al 30 de Septiembre de 2017
Ahorro/Desahorro antes de rubros extraordinarios	1,647,085.34	- 50,680.36
Movimientos de partidas (o Rubros) que no afectan al efectivo		
Depreciación		
Amortización		
Incrementos en las provisiones		
Incremento en las Inversiones producidos por revaluación		
Ganancia/pérdida en venta de propiedad, planta y equipo		
Incremento de cuentas por cobrar (Aplicación)	-	-
Incremento de Actividades de Inversión (Aplicación)	- 83,934.38	26,784.40
Incremento de cuentas por pagar (Origen)	-	-
Partidas extraordinarias		
Incremento Real del Efectivo en el periodo	1,563,150.96	- 77,464.76

Nota de Gestión Administrativa 17

De conformidad con la nota de gestión administrativa número 17 la Información Contable deberá estar firmada en cada página de la misma e incluir al final la siguiente leyenda: "Bajo protesta de decir verdad declaramos que los Estados Financieros y sus notas, son razonablemente correctos y son responsabilidad del emisor"

Realizó

C.P. FERNANDO MARTÍNEZ LEÑOS
Director de Administración y Finanzas

Autorizó

DR. INDALECIO MEDINA HERNÁNDEZ
Rector

EA4. Trimestral

UNIVERSIDAD POLITÉCNICA DE LA REGIÓN LAGUNA
Conciliación entre los Ingresos Presupuestarios y Contables
Correspondiente del 01 de Julio al 30 de Septiembre de 2018
(Cifras en pesos)

1. Ingresos Presupuestarios		4,694,081.02
2. Más ingresos contables no presupuestarios		109,136.83
Incremento por variación de inventarios	0.00	
Disminución del exceso de estimaciones por pérdida o deterioro u obsolescencia	0.00	
Disminución del exceso de provisiones	0.00	
Otros ingresos y beneficios varios	0.00	
Otros ingresos contables no presupuestarios	109,136.83	
3. Menos ingresos presupuestarios no contables		0.00
Productos de capital	0.00	
Aprovechamientos capital	0.00	
Ingresos derivados de financiamientos	0.00	
Otros Ingresos presupuestarios no contables	0.00	
4. Ingresos Contables (4 = 1 + 2 - 3)		4,803,217.85

UNIVERSIDAD POLITÉCNICA DE LA REGIÓN LAGUNA
Conciliación entre los Egresos Presupuestarios y los Gastos Contables
Correspondiente del 01 de Julio al 30 de Septiembre de 2018

1. Total de egresos (presupuestarios)		3,516,229.07
2. Menos egresos presupuestarios no contables		0.00
Mobiliario y equipo de administración	0.00	
Mobiliario y equipo educacional y recreativo	0.00	
Equipo e instrumental médico y de laboratorio	0.00	
Vehículos y equipo de transporte	0.00	
Equipo de defensa y seguridad	0.00	
Maquinaria, otros equipos y herramientas	0.00	
Activos biológicos	0.00	
Bienes inmuebles	0.00	
Activos intangibles	0.00	
Obra pública en bienes propios	0.00	
Acciones y participaciones de capital	0.00	
Compra de títulos y valores	0.00	
Inversiones en fideicomisos, mandatos y otros análogos	0.00	
Provisiones para contingencias y otras erogaciones especiales	0.00	
Amortización de la deuda pública	0.00	
Adeudos de ejercicios fiscales anteriores (ADEFAS)	0.00	
Otros Egresos Presupuestales No Contables	0.00	
3. Más gastos contables no presupuestales		0.00
Estimaciones, depreciaciones, deterioros, obsolescencia y amortizaciones	0.00	
Provisiones	0.00	
Disminución de inventarios	0.00	
Aumento por insuficiencia de estimaciones por pérdida o deterioro u obsolescencia	0.00	
Aumento por insuficiencia de provisiones	0.00	
Otros Gastos	0.00	
Otros Gastos Contables No Presupuestales	0.00	
4. Total de Gasto Contable (4 = 1 - 2 + 3)		3,516,229.07

Nota de Gestión Administrativa 17

"Bajo protesta de decir verdad declaramos que los Estados Financieros y sus notas, son razonablemente correctos y son responsabilidad del emisor"

Realizó

C.P. FERNANDO MARTÍNEZ LEÑOS
Director de Administración y Finanzas

Autorizó

DR. INDALECIO MEDINA HERNÁNDEZ
Rector

EA4. Acumulada

UNIVERSIDAD POLITÉCNICA DE LA REGIÓN LAGUNA Conciliación entre los Ingresos Presupuestarios y Contables Correspondiente del 01 de Enero al 30 de Septiembre de 2018 (Cifras en pesos)		
1. Ingresos Presupuestarios		11,038,353.88
2. Más ingresos contables no presupuestarios		535,021.30
Incremento por variación de inventarios	0.00	
Disminución del exceso de estimaciones por pérdida o deterioro u obsolescencia	0.00	
Disminución del exceso de provisiones	0.00	
Otros ingresos y beneficios varios	0.00	
Otros ingresos contables no presupuestarios	535,021.30	
3. Menos ingresos presupuestarios no contables		0.00
Productos de capital	0.00	
Aprovechamientos capital	0.00	
Ingresos derivados de financiamientos	0.00	
Otros Ingresos presupuestarios no contables	0.00	
4. Ingresos Contables (4 = 1 + 2 - 3)		11,573,374.98

UNIVERSIDAD POLITÉCNICA DE LA REGIÓN LAGUNA Conciliación entre los Egresos Presupuestarios y los Gastos Contables Correspondiente del 01 de Enero al 30 de Septiembre de 2018		
1. Total de egresos (presupuestarios)		9,437,210.81
2. Menos egresos presupuestarios no contables		239,401.06
Mobiliario y equipo de administración	0.00	
Mobiliario y equipo educacional y recreativo	0.00	
Equipo e instrumental médico y de laboratorio	0.00	
Vehículos y equipo de transporte	0.00	
Equipo de defensa y seguridad	0.00	
Maquinaria, otros equipos y herramientas	3,350.00	
Activos biológicos	0.00	
Bienes inmuebles	0.00	
Activos intangibles	236,051.06	
Obra pública en bienes propios	0.00	
Acciones y participaciones de capital	0.00	
Compra de títulos y valores	0.00	
Inversiones en fideicomisos, mandatos y otros análogos	0.00	
Provisiones para contingencias y otras erogaciones especiales	0.00	
Amortización de la deuda pública	0.00	
Adeudos de ejercicios fiscales anteriores (ADEFAS)	0.00	
Otros Egresos Presupuestales No Contables	0.00	
3. Más gastos contables no presupuestales		19,750.00
Estimaciones, depreciaciones, deterioros, obsolescencia y amortizaciones	0.00	
Provisiones	0.00	
Disminución de inventarios	0.00	
Aumento por insuficiencia de estimaciones por pérdida o deterioro u obsolescencia	0.00	
Aumento por insuficiencia de provisiones	0.00	
Otros Gastos	0.00	
Otros Gastos Contables No Presupuestales	19,750.00	
4. Total de Gasto Contable (4 = 1 - 2 + 3)		9,217,559.75

Nota de Gestión Administrativa 17

"Bajo protesta de decir verdad declaramos que los Estados Financieros y sus notas, son razonablemente correctos y son responsabilidad del emisor"

Realizó

C.P. FERNANDO MARTÍNEZ LEÑOS
Director de Administración y Finanzas

Autorizó

DR. INDALECIO MEDINA HERNÁNDEZ
Rector

MEM1. Cuentas de orden contables

UNIVERSIDAD POLITÉCNICA DE LA REGIÓN LAGUNA				
Del 01 de Enero al 30 de Septiembre de 2018				
CUENTAS DE ORDEN CONTABLES				
CUENTA	SALDO INICIAL	CARGOS	ABONOS	SALDO FINAL
7 CUENTAS DE ORDEN CONTABLES	0.00	0.00	0.00	0.00
7.1 VALORES	0.00	0.00	0.00	0.00
7.1.1 Valores en Custodia	0.00	0.00	0.00	0.00
7.1.2 Custodia de Valores	0.00	0.00	0.00	0.00
7.1.3 Instrumentos de Crédito Prestados a Formadores de Mercado	0.00	0.00	0.00	0.00
7.1.4 Préstamo de Instrumentos de Crédito a Formadores de Mercado y su Garantía	0.00	0.00	0.00	0.00
7.1.5 Instrumentos de Crédito Recibidos en Garantía de los Formadores de Mercado	0.00	0.00	0.00	0.00
7.1.6 Garantía de Créditos Recibidos de los Formadores de Mercado	0.00	0.00	0.00	0.00
7.2 EMISION DE OBLIGACIONES	0.00	0.00	0.00	0.00
7.2.1 Autorización para la Emisión de Bonos, Títulos y Valores de la Deuda Pública Interna	0.00	0.00	0.00	0.00
7.2.2 Autorización para la Emisión de Bonos, Títulos y Valores de la Deuda Pública Externa	0.00	0.00	0.00	0.00
7.2.3 Emisiones Autorizadas de la Deuda Pública Interna y Externa	0.00	0.00	0.00	0.00
7.2.4 Suscripción de Contratos de Préstamos y Otras Obligaciones de la Deuda Pública Interna	0.00	0.00	0.00	0.00
7.2.5 Suscripción de Contratos de Préstamos y Otras Obligaciones de la Deuda Pública Externa	0.00	0.00	0.00	0.00
7.2.6 Contratos de Préstamos y Otras Obligaciones de la Deuda Pública Interna y Externa	0.00	0.00	0.00	0.00
7.3 AVALES Y GARANTIAS	0.00	0.00	0.00	0.00
7.3.1 Avales Autorizados	0.00	0.00	0.00	0.00
7.3.2 Avales Firmados	0.00	0.00	0.00	0.00
7.3.3 Fianzas y Garantías Recibidas por Deudas a Cobrar	0.00	0.00	0.00	0.00
7.3.4 Fianzas y Garantías Recibidas	0.00	0.00	0.00	0.00
7.3.5 Fianzas Otorgadas para Respalda Obligaciones no Fiscales del Gobierno	0.00	0.00	0.00	0.00
7.3.6 Fianzas Otorgadas del Gobierno para Respalda Obligaciones no Fiscales	0.00	0.00	0.00	0.00
7.4 JUICIOS	0.00	0.00	0.00	0.00
7.4.1 Demandas Judicial en Proceso de Resolución	0.00	0.00	0.00	0.00
7.4.2 Resolución de Demandas en Proceso Judicial	0.00	0.00	0.00	0.00
7.5 INVERSION MEDIANTE PROYECTOS PARA PRESTACION DE SERVICIOS (PPS) Y SIMILARES	0.00	0.00	0.00	0.00
7.5.1 Contratos para Inversión Mediante Proyectos para Prestación de Servicios (PPS) y Similares	0.00	0.00	0.00	0.00
7.5.2 Inversión Pública Contratada Mediante Proyectos para Prestación de Servicios (PPS) y Similares	0.00	0.00	0.00	0.00
7.6 BIENES EN CONCESIONADOS O EN COMODATO	0.00	0.00	0.00	0.00
7.6.1 Bienes Bajo Contrato en Concesión	0.00	0.00	0.00	0.00
7.6.2 Contrato de Concesión por Bienes	0.00	0.00	0.00	0.00
7.6.3 Bienes Bajo Contrato en Comodato	0.00	0.00	0.00	0.00
7.6.4 Contrato de Comodato por Bienes	0.00	0.00	0.00	0.00

Nota 1: Las cuentas de orden contables señaladas en el recuadro, son las mínimas necesarias, se podrán aperturar otras, de acuerdo con las necesidades de los entes públicos, incluidas las cuentas de orden de los bienes arqueológicos, artísticos e históricos.

Nota de Gestión Administrativa 17

"Bajo protesta de decir verdad declaramos que los Estados Financieros y sus notas, son razonablemente correctos y son responsabilidad del emisor"

Realizó



C.P. FERNANDO MARTÍNEZ LEÑOS
 Director de Administración y Finanzas

Autorizó



DR. INDALECIO MEDINA HERNÁNDEZ
 Rector

MEM2. Cuentas de orden presupuestales

UNIVERSIDAD POLITÉCNICA DE LA REGIÓN LAGUNA				
Del 01 de Enero al 30 de Septiembre de 2018				
CUENTAS DE ORDEN PRESUPUESTALES				
CUENTA	SALDO INICIAL	CARGOS	ABONOS	SALDO FINAL
8 CUENTAS DE ORDEN PRESUPUESTARIAS	0.00	98,287,076.46	98,287,076.46	0.00
8.1 LEY DE INGRESOS	0.00	36,801,787.21	36,801,787.21	0.00
8.1.1 Ley de Ingresos Estimada	0.00	14,263,203.85	0.00	14,263,203.85
8.1.2 Ley de Ingresos por Ejecutar	0.00	11,038,353.68	14,725,079.85	3,686,726.17
8.1.3 Modificaciones a la Ley de Ingresos Estimada	0.00	461,876.00	0.00	461,876.00
8.1.4 Ley de Ingresos Devengada	0.00	11,038,353.68	11,038,353.68	0.00
8.1.5 Ley de Ingresos Recaudada	0.00	0.00	11,038,353.68	11,038,353.68
8.2 PRESUPUESTO DE EGRESOS	0.00	61,485,289.25	61,485,289.25	0.00
8.2.1 Presupuesto de Egresos Aprobado	0.00	0.00	14,263,203.85	14,263,203.85
8.2.2 Presupuesto de Egresos por Ejercer	0.00	19,667,911.05	13,801,065.27	5,866,845.78
8.2.3 Modificaciones al Presupuesto de Egresos Aprobado	0.00	4,357,236.20	5,404,707.20	1,047,471.00
8.2.4 Presupuesto de Egresos Comprometido	0.00	9,443,829.07	9,437,210.81	6,618.26
8.2.5 Presupuesto de Egresos Devengado	0.00	9,437,210.81	9,437,210.81	0.00
8.2.6 Presupuesto de Egresos Ejercido	0.00	9,437,210.81	9,141,891.31	295,319.50
8.2.7 Presupuesto de Egresos Pagado	0.00	9,141,891.31	0.00	9,141,891.31

Nota de Gestión Administrativa 17


"Bajo protesta de decir verdad declaramos que los Estados Financieros y sus notas, son razonablemente correctos y son responsabilidad del emisor"

Realizó



C.P. FERNANDO MARTÍNEZ LEÑOS
 Director de Administración y Finanzas

Autorizó



DR. INDALECIO MEDINA HERNÁNDEZ
 Rector

UNIVERSIDAD POLITÉCNICA DE LA REGIÓN LAGUNA
Notas de Gestión Administrativa (1 de 2)
Al 30 de Septiembre de 2018

I. INTRODUCCIÓN

La Universidad Politécnica de la Región Laguna es un Organismo Público descentralizado del Estado de Coahuila. Como tal, y atendiendo a las políticas y normas que la regulan, informa al Congreso del Estado de su situación Contable, Financiera, Presupuestal y Programática del manejo de los Recursos Públicos que conforman su Patrimonio (Cuenta Pública).

El informe que se presenta es además un informe a los terceros interesados (Ciudadanía, organismos públicos y privados), de tal manera que se cumple con lo establecido en las normas de transparencia y acceso a la Información

II. PANORAMA ECONÓMICO Y FINANCIERO

El Patrimonio de la Universidad Politécnica de la Región Laguna se compone de las Aportaciones del Gobierno Estatal y Federal, así como de los Recursos que la Propia Universidad obtiene

La Universidad Politécnica de la Región Laguna opera con su plantilla contratada al 100%, la cual se paga con las aportaciones que del Gobierno Federal y del Gobierno Estatal recibimos.

III. AUTORIZACIÓN E HISTORIA

La Universidad Politécnica de la Región Laguna es un Organismo Público Descentralizado del Estado de Coahuila de Zaragoza, creado por Decreto publicado en el Periódico Oficial del Estado el 28 de Febrero de 2014.

El principal cambio en su estructura se dio en Septiembre de 2014, fecha en la cual la Institución cuenta por primera vez con un Rector.

IV. ORGANIZACIÓN Y OBJETO SOCIAL

Su Objetivo es la de impartir Educación a nivel Profesional asociado, licenciatura, maestría y doctorado, así como toda clase de actividades y objetivos relacionados con la Educación

Los datos Fiscales de la Institución son:

Universidad Politécnica de la Región Laguna

UPR140228U77

Calle sin nombre, sin número

Ejido Santa Teresa

San Pedro, Coah.

C.P. 27942

Actualmente se cuenta con dos "Campus", uno en las antiguas instalaciones del internado de Santa Teresa y las instalaciones propias, las cuales constan de un edificio de docencia y otro es un laboratorio docente. En éste año termina la construcción de un tercer edificio, el cual es una biblioteca

V. BASE DE PREPARACIÓN DE LOS ESTADOS FINANCIEROS

Los Estados Financieros fueron preparados siguiendo las normas emitidas por el Consejo Nacional de Armonización Contable (CONAC)

VI. POLÍTICAS DE CONTABILIDAD SIGNIFICATIVAS

Para la valuación, depreciaciones y amortiación de Activos se siguen las reglas emitidas para el efecto de la CONAC.

Existen reservas (Provisiones) laborales, creadas con el objetivo de tener una reserva real para subsistir en caso de hacer frente a contingencias relacionadas

VII. POSICIÓN EN MONEDA EXTRANJERA Y PROTECCIÓN POR RIESGO CAMBIARIO

No Aplica

VIII REPORTE ANALITICO DEL ACTIVO

Activo Circulante

EFFECTIVO Y EQUIVALENTES	2,252,794.76
DERECHOS A RECIBIR EFECTIVO O EQUIVALENTES	787,210.30
DERECHOS A RECIBIR BIENES O SERVICIOS	105,191.00
OTROS ACTIVOS CIRCULANTES	-

Activo No Circulante

BIENES INMUEBLES	28,940,693.95
BIENES MUEBLES	7,414,913.36
ACTIVOS INTANGIBLES	419,055.04
Estims., depreciaciones, deters., obsol. y amortiz	- 1,750,687.15

IX. FIDEICOMISOS, MANDATOS Y ANÁLOGOS

No Aplica

X. REPORTE DE LA RECAUDACIÓN

Origen	Importe	Tipo
FEDERAL	4,187,295.00	Subsidios
ESTATAL	4,125,000.06	Subsidios
PROPIOS	2,726,058.62	Venta de bienes y servicios

Nota de Gestión Administrativa 17

"Bajo protesta de decir verdad declaramos que los Estados Financieros y sus notas, son razonablemente correctos y son responsabilidad del emisor"

Realizó

C.P. FERNANDO MARTÍNEZ LEÑOS
Director de Administración y Finanzas

Autorizó

DR. INDALECIO MEDINA HERNÁNDEZ
Rector

UNIVERSIDAD POLITÉCNICA DE LA REGIÓN LAGUNA
Notas de Gestión Administrativa (2 de 2)
Al 30 de Septiembre de 2018

XI. INFORMACIÓN SOBRE LA DEUDA Y EL REPORTE ANALÍTICO DE LA DEUDA

No hay Deuda Pública

XII. CLASIFICACIONES OTORGADAS

No se ha sido objeto de clasificación crediticia.

XIII. PROCESOS DE MEJORA

Políticas de control interno:

Recursos humanos

Existe un proceso de Contratación, evaluación y seguimiento del desempeño del personal

De la Operación

Indicadores de eficiencia terminal

Indicadores de matrícula

De los Recursos Financieros

Gestiones de venta y cobro

Manuales de Organización

Indicadores Financieros

XIV. INFORMACIÓN POR SEGMENTOS

Se reciben tres tipos de Ingresos: Federales, Estatales y Propias, las cuales implican su ejercicio siguiendo diversas normatividades que les son aplicables

XV. EVENTOS POSTERIORES AL CIERRE

No se ha revelado el monto del Subsidio Federal y Estatal asignado a la Universidad

XVI. PARTES RELACIONADAS

No existen partes relacionadas que pudieran ejercer influencia significativa sobre la toma de decisiones financieras y operativas

Nota de Gestión Administrativa 17

"Bajo protesta de decir verdad declaramos que los Estados Financieros y sus notas, son razonablemente correctos y son responsabilidad del emisor"

Realizó

C.P. FERNANDO MARTÍNEZ LEÑOS
Director de Administración y Finanzas

Autorizó

DR. INDALECIO MEDINA HERNÁNDEZ
Rector

UNIVERSIDAD POLITÉCNICA DE LA REGIÓN LAGUNA

Balanza de Comprobación

Del 01 de Julio al 30 de Septiembre de 2018

CÓDIGO	CUENTA CONTABLE	SALDO INICIAL	CARGOS	ABONOS	SALDO FINAL
1	ACTIVO	37,099,481.68	14,548,613.80	13,478,924.22	38,169,171.26
1.1	ACTIVO CIRCULANTE	2,312,056.50	14,312,063.78	13,478,924.22	3,145,196.06
1.1.1	EFFECTIVO Y EQUIVALENTES	1,224,018.51	9,508,982.92	8,480,206.67	2,252,794.76
1.1.1.1	EFFECTIVO	9,000.00	-	-	9,000.00
1.1.1.2	BANCOS/TESORERÍA	1,124,522.59	9,005,089.88	8,241,382.19	1,888,230.28
1.1.1.3	BANCOS/DEPENDENCIAS Y OTROS				
1.1.1.4	INVERSIONES TEMPORALES (HASTA 3 MESES)	3,955.92	331,576.04	73,619.48	261,912.48
1.1.1.5	FONDOS CON AFECTACIÓN ESPECÍFICA				
1.1.1.6	DEPÓSITOS DE FONDOS DE TERCEROS EN GARANTÍA Y/O ADMINISTRACIÓN	91,812.00	-	-	91,812.00
1.1.1.9	OTROS EFFECTIVOS Y EQUIVALENTES	5,272.00	172,317.00	165,205.00	1,840.00
1.1.2	DERECHOS A RECIBIR EFFECTIVO O EQUIVALENTES	982,846.99	4,803,080.86	4,998,717.55	787,210.30
1.1.2.1	INVERSIONES FINANCIERAS DE CORTO PLAZO				
1.1.2.2	CUENTAS POR COBRAR A CORTO PLAZO	930,846.67	4,718,251.27	4,888,496.93	760,601.01
1.1.2.3	DEUDORES DIVERSOS POR COBRAR A CORTO PLAZO	50,417.81	83,876.94	107,704.62	26,590.13
1.1.2.4	INGRESOS POR RECUPERAR A CORTO PLAZO				
1.1.2.5	DEUDORES POR ANTIPOSIOS DE LA TESORERÍA A CORTO PLAZO				
1.1.2.6	PRÉSTAMOS OTORGADOS A CORTO PLAZO				
1.1.2.9	OTROS DERECHOS A RECIBIR EFFECTIVO O EQUIVALENTES A CORTO PLAZO	1,582.51	952.65	2,516.00	19.16
1.1.3	DERECHOS A RECIBIR BIENES O SERVICIOS	105,191.00	-	-	105,191.00
1.1.3.1	ANTIPOSIOS A PROVEEDORES POR ADQUISICIÓN DE BIENES Y PRESTACIÓN DE SERVICIOS A CORTO PLAZO	105,191.00	-	-	105,191.00
1.1.3.2	ANTIPOSIOS A PROVEEDORES POR ADQUISICIÓN DE BIENES INMUEBLES Y MUEBLES A CORTO PLAZO				
1.1.3.3	ANTIPOSIOS A PROVEEDORES POR ADQUISICIÓN DE BIENES INTANGIBLES A CORTO PLAZO				
1.1.3.4	ANTIPOSIOS A CONTRATISTAS POR OBRAS PÚBLICAS A CORTO PLAZO				
1.1.3.9	OTROS DERECHOS A RECIBIR BIENES O SERVICIOS A CORTO PLAZO				
1.1.4	INVENTARIOS				
1.1.4.1	INVENTARIO DE MERCANCIAS PARA VENTA				
1.1.4.2	INVENTARIO DE MERCANCIAS TERMINADAS				
1.1.4.3	INVENTARIO DE MERCANCIAS EN PROCESO DE ELABORACIÓN				
1.1.4.4	INVENTARIO DE MATERIAS PRIMAS, MATERIALES Y SUMINISTROS PARA PRODUCCIÓN				
1.1.4.5	BIENES EN TRÁNSITO				
1.1.5	ALMACENES				
1.1.5.1	ALMACÉN DE MATERIALES Y SUMINISTROS DE CONSUMO				

1.1.6	ESTIMACIÓN POR PÉRDIDA O DETERIORO DE ACTIVOS CIRCULANTES				
1.1.6.1	ESTIMACIONES PARA CUENTAS INCOBRABLES POR DERECHOS A RECIBIR EFECTIVO O EQUIVALENTES				
1.1.6.2	ESTIMACIÓN POR DETERIORO DE INVENTARIOS				
1.1.9	OTROS ACTIVOS CIRCULANTES				
1.1.9.1	VALORES EN GARANTÍA				
1.1.9.2	BIENES EN GARANTÍA (EXCLUYE DEPÓSITOS DE FONDOS)				
1.1.9.3	BIENES DERIVADOS DE EMBARGOS, DECOMISOS, ASEGURAMIENTOS Y DACIÓN EN PAGO				
1.1.9.4	ADQUISICIÓN CON FONDOS DE TERCEROS				
1.2	ACTIVO NO CIRCULANTE	34,787,425.18	236,550.02	-	35,023,975.20
1.2.1	INVERSIONES FINANCIERAS A LARGO PLAZO				
1.2.1.1	INVERSIONES A LARGO PLAZO				
1.2.1.2	TÍTULOS Y VALORES A LARGO PLAZO				
1.2.1.3	FIDEICOMISOS, MANDATOS Y CONTRATOS ANÁLOGOS				
1.2.1.4	PARTICIPACIONES Y APORTACIONES DE CAPITAL				
1.2.2	DERECHOS A RECIBIR EFECTIVO O EQUIVALENTES A LARGO PLAZO				
1.2.2.1	DOCUMENTOS POR COBRAR A LARGO PLAZO				
1.2.2.2	DEUDORES DIVERSOS A LARGO PLAZO				
1.2.2.3	INGRESOS POR RECUPERAR A LARGO PLAZO				
1.2.2.4	PRÉSTAMOS OTORGADOS A LARGO PLAZO				
1.2.2.9	OTROS DERECHOS A RECIBIR EFECTIVO O EQUIVALENTES A LARGO PLAZO				
1.2.3	BIENES INMUEBLES, INFRAESTRUCTURA Y CONSTRUCCIONES EN PROCESO	28,940,693.95	-	-	28,940,693.95
1.2.3.1	TERRENOS				
1.2.3.2	VIVIENDAS				
1.2.3.3	EDIFICIOS NO HABITACIONALES	28,940,693.95	-	-	28,940,693.95
1.2.3.4	INFRAESTRUCTURA				
1.2.3.5	CONSTRUCCIONES EN PROCESO EN BIENES DE DOMINIO PÚBLICO				
1.2.3.6	CONSTRUCCIONES EN PROCESO EN BIENES PROPIOS				
1.2.3.9	OTROS BIENES INMUEBLES				
1.2.4	BIENES MUEBLES	7,411,563.36	3,350.00	-	7,414,913.36
1.2.4.1	MOBILIARIO Y EQUIPO DE ADMINISTRACIÓN	4,420,980.31	-	-	4,420,980.31
1.2.4.2	MOBILIARIO Y EQUIPO EDUCACIONAL Y RECREATIVO	290,657.79	-	-	290,657.79
1.2.4.3	EQUIPO E INSTRUMENTAL MÉDICO Y DE LABORATORIO	1,097,168.56	-	-	1,097,168.56
1.2.4.4	VEHÍCULOS Y EQUIPO DE TRANSPORTE	1,259,378.00	-	-	1,259,378.00
1.2.4.5	EQUIPO DE DEFENSA Y SEGURIDAD				
1.2.4.6	MAQUINARIA, OTROS EQUIPOS Y HERRAMIENTAS	343,378.70	3,350.00	-	346,728.70
1.2.4.7	COLECCIONES, OBRAS DE ARTE Y OBJETOS VALIOSOS				
1.2.4.8	ACTIVOS BIOLÓGICOS				
1.2.5	ACTIVOS INTANGIBLES	185,855.02	233,200.02	-	419,055.04
1.2.5.1	SOFTWARE	174,988.40	233,200.02	-	408,188.42
1.2.5.2	PATENTES, MARCAS Y DERECHOS	10,866.62	-	-	10,866.62
1.2.5.3	CONCESIONES Y FRANQUICIAS				
1.2.5.4	LICENCIAS				
1.2.5.9	OTROS ACTIVOS INTANGIBLES				

1.2.6	DEPRECIACIÓN, DETERIORO Y AMORTIZACIÓN ACUMULADA DE BIENES	1,750,687.15	-	-	1,750,687.15
1.2.6.1	DEPRECIACIÓN ACUMULADA DE BIENES INMUEBLES				
1.2.6.2	DEPRECIACIÓN ACUMULADA DE INFRAESTRUCTURA				
1.2.6.3	DEPRECIACIÓN ACUMULADA DE BIENES MUEBLES	1,724,842.72	-	-	1,724,842.72
1.2.6.4	DETERIORO ACUMULADO DE ACTIVOS BIOLÓGICOS				
1.2.6.5	AMORTIZACIÓN ACUMULADA DE ACTIVOS INTANGIBLES	25,844.43	-	-	25,844.43
1.2.7	ACTIVOS DIFERIDOS				
1.2.7.1	ESTUDIOS, FORMULACIÓN Y EVALUACIÓN DE PROYECTOS				
1.2.7.2	DERECHOS SOBRE BIENES EN RÉGIMEN DE ARRENDAMIENTO FINANCIERO				
1.2.7.3	GASTOS PAGADOS POR ADELANTADO A LARGO PLAZO				
1.2.7.4	ANTICIPOS A LARGO PLAZO				
1.2.7.5	BENEFICIOS AL RETIRO DE EMPLEADOS PAGADOS POR ADELANTADO				
1.2.7.9	OTROS ACTIVOS DIFERIDOS				
1.2.8	ESTIMACIÓN POR PÉRDIDA O DETERIORO DE ACTIVOS NO CIRCULANTES				
1.2.8.1	ESTIMACIONES POR PÉRDIDA DE CUENTAS INCOBRABLES DE DOCUMENTOS POR COBRAR A LARGO PLAZO				
1.2.8.2	ESTIMACIONES POR PÉRDIDA DE CUENTAS INCOBRABLES DE DEUDORES DIVERSOS POR COBRAR A LARGO PLAZO				
1.2.8.3	ESTIMACIONES POR PÉRDIDA DE CUENTAS INCOBRABLES DE INGRESOS POR COBRAR A LARGO PLAZO				
1.2.8.4	ESTIMACIONES POR PÉRDIDA DE CUENTAS INCOBRABLES DE PRÉSTAMOS OTORGADOS A LARGO PLAZO				
1.2.8.9	ESTIMACIONES POR PÉRDIDA DE OTRAS CUENTAS INCOBRABLES A LARGO PLAZO				
1.2.9	OTROS ACTIVOS NO CIRCULANTES				
1.2.9.1	BIENES EN CONCESIÓN				
1.2.9.2	BIENES EN ARRENDAMIENTO FINANCIERO				
1.2.9.3	BIENES EN COMODATO				
2	PASIVO	861,622.35	4,512,440.43	4,299,731.23	648,913.15
2.1	PASIVO CIRCULANTE	792,623.35	4,512,440.43	4,299,731.23	579,914.15
2.1.1	CUENTAS POR PAGAR A CORTO PLAZO	792,623.35	4,512,440.43	4,299,731.23	579,914.15
2.1.1.1	SERVICIOS PERSONALES POR PAGAR A CORTO PLAZO	21,952.85	2,307,331.03	2,307,331.03	21,952.85
2.1.1.2	PROVEEDORES POR PAGAR A CORTO PLAZO	291,686.17	1,507,821.48	1,472,769.02	256,633.71
2.1.1.3	CONTRATISTAS POR OBRAS PÚBLICAS POR PAGAR A CORTO PLAZO				
2.1.1.4	PARTICIPACIONES Y APORTACIONES POR PAGAR A CORTO PLAZO				
2.1.1.5	TRANSFERENCIAS OTORGADAS POR PAGAR A CORTO PLAZO				
2.1.1.6	INTERESES, COMISIONES Y OTROS GASTOS DE LA DEUDA PÚBLICA POR PAGAR A CORTO PLAZO				
2.1.1.7	RETENCIONES Y CONTRIBUCIONES POR PAGAR A CORTO PLAZO	493,938.62	536,852.21	339,617.11	296,703.52
2.1.1.8	DEVOLUCIONES DE LA LEY DE INGRESOS POR PAGAR A CORTO PLAZO				
2.1.1.9	OTRAS CUENTAS POR PAGAR A CORTO PLAZO	14,954.29	160,435.71	180,014.07	4,624.07
2.1.2	DOCUMENTOS POR PAGAR A CORTO PLAZO				
2.1.2.1	DOCUMENTOS COMERCIALES POR PAGAR A CORTO PLAZO				
2.1.2.2	DOCUMENTOS CON CONTRATISTAS POR OBRAS PÚBLICAS POR PAGAR A CORTO PLAZO				
2.1.2.9	OTROS DOCUMENTOS POR PAGAR A CORTO PLAZO				
2.1.3	PORCIÓN A CORTO PLAZO DE LA DEUDA PÚBLICA A LARGO PLAZO				

2.1.3.1	PORCIÓN A CORTO PLAZO DE LA DEUDA PÚBLICA INTERNA			
2.1.3.2	PORCIÓN A CORTO PLAZO DE LA DEUDA PÚBLICA EXTERNA			
2.1.3.3	PORCIÓN A CORTO PLAZO DE ARRENDAMIENTO FINANCIERO			
2.1.4	TÍTULOS Y VALORES A CORTO PLAZO			
2.1.4.1	TÍTULOS Y VALORES DE LA DEUDA PÚBLICA INTERNA A CORTO PLAZO			
2.1.4.2	TÍTULOS Y VALORES DE LA DEUDA PÚBLICA EXTERNA A CORTO PLAZO			
2.1.5	PASIVOS DIFERIDOS A CORTO PLAZO			
2.1.5.1	INGRESOS COBRADOS POR ADELANTADO A CORTO PLAZO			
2.1.5.2	INTERESES COBRADOS POR ADELANTADO A CORTO PLAZO			
2.1.5.9	OTROS PASIVOS DIFERIDOS A CORTO PLAZO			
2.1.6	FONDOS Y BIENES DE TERCEROS EN GARANTÍA Y/O ADMINISTRACIÓN A CORTO PLAZO			
2.1.6.1	FONDOS EN GARANTÍA A CORTO PLAZO			
2.1.6.2	FONDOS EN ADMINISTRACIÓN A CORTO PLAZO			
2.1.6.3	FONDOS CONTINGENTES A CORTO PLAZO			
2.1.6.4	FONDOS DE FIDEICOMISOS, MANDATOS Y CONTRATOS ANÁLOGOS A CORTO PLAZO			
2.1.6.5	OTROS FONDOS DE TERCEROS EN GARANTÍA Y/O ADMINISTRACIÓN A CORTO PLAZO			
2.1.6.6	VALORES Y BIENES EN GARANTÍA A CORTO PLAZO			
2.1.7	PROVISIONES A CORTO PLAZO			
2.1.7.1	PROVISIÓN PARA DEMANDAS Y JUICIOS A CORTO PLAZO			
2.1.7.2	PROVISIÓN PARA CONTINGENCIAS A CORTO PLAZO			
2.1.7.9	OTRAS PROVISIONES A CORTO PLAZO			
2.1.9	OTROS PASIVOS A CORTO PLAZO			
2.1.9.1	INGRESOS POR CLASIFICAR			
2.1.9.2	RECAUDACIÓN POR PARTICIPAR			
2.1.9.9	OTROS PASIVOS CIRCULANTES			
2.2	PASIVO NO CIRCULANTE	68,999.00	-	68,999.00
2.2.1	CUENTAS POR PAGAR A LARGO PLAZO			
2.2.1.1	PROVEEDORES POR PAGAR A LARGO PLAZO			
2.2.1.2	CONTRATISTAS POR OBRAS PÚBLICAS POR PAGAR A LARGO PLAZO			
2.2.2	DOCUMENTOS POR PAGAR A LARGO PLAZO			
2.2.2.1	DOCUMENTOS COMERCIALES POR PAGAR A LARGO PLAZO			
2.2.2.2	DOCUMENTOS CON CONTRATISTAS POR OBRAS PÚBLICAS POR PAGAR A LARGO PLAZO			
2.2.2.9	OTROS DOCUMENTOS POR PAGAR A LARGO PLAZO			
2.2.3	DEUDA PÚBLICA A LARGO PLAZO			
2.2.3.1	TÍTULOS Y VALORES DE LA DEUDA PÚBLICA INTERNA A LARGO PLAZO			
2.2.3.2	TÍTULOS Y VALORES DE LA DEUDA PÚBLICA EXTERNA A LARGO PLAZO			
2.2.3.3	PRÉSTAMOS DE LA DEUDA PÚBLICA INTERNA POR PAGAR A LARGO PLAZO			
2.2.3.4	PRÉSTAMOS DE LA DEUDA PÚBLICA EXTERNA POR PAGAR A LARGO PLAZO			
2.2.3.5	ARRENDAMIENTO FINANCIERO POR PAGAR A LARGO PLAZO			
2.2.4	PASIVOS DIFERIDOS A LARGO PLAZO			
2.2.4.1	CRÉDITOS DIFERIDOS A LARGO PLAZO			
2.2.4.2	INTERESES COBRADOS POR ADELANTADO A LARGO PLAZO			
2.2.4.9	OTROS PASIVOS DIFERIDOS A LARGO PLAZO			

2.2.5	FONDOS Y BIENES DE TERCEROS EN GARANTÍA Y/O ADMINISTRACIÓN A LARGO PLAZO					
2.2.5.1	FONDOS EN GARANTÍA A LARGO PLAZO					
2.2.5.2	FONDOS EN ADMINISTRACIÓN A LARGO PLAZO					
2.2.5.3	FONDOS CONTINGENTES A LARGO PLAZO					
2.2.5.4	FONDOS DE FIDEICOMISOS, MANDATOS Y CONTRATOS ANÁLOGOS A LARGO PLAZO					
2.2.5.5	OTROS FONDOS DE TERCEROS EN GARANTÍA Y/O ADMINISTRACIÓN A LARGO PLAZO					
2.2.5.6	VALORES Y BIENES EN GARANTÍA A LARGO PLAZO					
2.2.6	PROVISIONES A LARGO PLAZO	68,999.00				68,999.00
2.2.6.1	PROVISIÓN PARA DEMANDAS Y JUICIOS A LARGO PLAZO					
2.2.6.2	PROVISIÓN PARA PENSIONES A LARGO PLAZO					
2.2.6.3	PROVISIÓN PARA CONTINGENCIAS A LARGO PLAZO					
2.2.6.9	OTRAS PROVISIONES A LARGO PLAZO	68,999.00				68,999.00
3	HACIENDA PÚBLICA/ PATRIMONIO	35,169,032.88	4,590.00			35,164,442.88
3.1	HACIENDA PÚBLICA/PATRIMONIO CONTRIBUIDO	33,447,645.88				33,447,645.88
3.1.1	APORTACIONES					
3.1.2	DONACIONES DE CAPITAL	33,615,473.68				33,615,473.68
3.1.3	ACTUALIZACIÓN DE LA HACIENDA PÚBLICA/PATRIMONIO	167,827.80				167,827.80
3.2	HACIENDA PÚBLICA /PATRIMONIO GENERADO	1,721,387.00	4,590.00			1,716,797.00
3.2.1	RESULTADOS DEL EJERCICIO (AHORRO/ DESAHORRO)					
3.2.2	RESULTADOS DE EJERCICIOS ANTERIORES	1,667,528.52				1,667,528.52
3.2.3	REVALÚOS					
3.2.3.1	REVALÚO DE BIENES INMUEBLES					
3.2.3.2	REVALÚO DE BIENES MUEBLES					
3.2.3.3	REVALÚO DE BIENES INTANGIBLES					
3.2.3.9	OTROS REVALÚOS					
3.2.4	RESERVAS					
3.2.4.1	RESERVAS DE PATRIMONIO					
3.2.4.2	RESERVAS TERRITORIALES					
3.2.4.3	RESERVAS POR CONTINGENCIAS					
3.2.5	RECTIFICACIONES DE RESULTADOS DE EJERCICIOS ANTERIORES	53,858.48	4,590.00			49,268.48
3.2.5.1	CAMBIOS EN POLÍTICAS CONTABLES					
3.2.5.2	CAMBIOS POR ERRORES CONTABLES	53,858.48	4,590.00			49,268.48
3.3	EXCESO O INSUFICIENCIA EN LA ACTUALIZACIÓN DE LA HACIENDA PÚBLICA/PATRIMONIO					
3.3.1	RESULTADO POR POSICIÓN MONETARIA					
3.3.2	RESULTADO POR TENENCIA DE ACTIVOS NO MONETARIOS					
4	INGRESOS Y OTROS BENEFICIOS	6,770,157.13				4,803,217.85
4.1	INGRESOS DE GESTIÓN	1,257,488.62				1,468,570.00
4.1.1	IMPUESTOS					
4.1.1.1	IMPUESTOS SOBRE LOS INGRESOS					
4.1.1.2	IMPUESTOS SOBRE EL PATRIMONIO					
4.1.1.3	IMPUESTOS SOBRE LA PRODUCCIÓN, EL CONSUMO Y LAS TRANSACCIONES					
4.1.1.4	IMPUESTOS AL COMERCIO EXTERIOR					
4.1.1.5	IMPUESTOS SOBRE NÓMINAS Y ASIMILABLES					

4.1.1.6	IMPUESTOS ECOLÓGICOS				
4.1.1.7	ACCESORIOS DE IMPUESTOS				
4.1.1.9	OTROS IMPUESTOS				
4.1.2	CUOTAS Y APORTACIONES DE SEGURIDAD SOCIAL				
4.1.2.1	APORTACIONES PARA FONDOS DE VIVIENDA				
4.1.2.2	CUOTAS PARA EL SEGURO SOCIAL				
4.1.2.3	CUOTAS DE AHORRO PARA EL RETIRO				
4.1.2.4	ACCESORIOS DE CUOTAS Y APORTACIONES DE SEGURIDAD SOCIAL				
4.1.2.9	OTRAS CUOTAS Y APORTACIONES PARA LA SEGURIDAD SOCIAL				
4.1.3	CONTRIBUCIONES DE MEJORAS				
4.1.3.1	CONTRIBUCIONES DE MEJORAS POR OBRAS PÚBLICAS				
4.1.4	DERECHOS				
4.1.4.1	DERECHOS POR EL USO, GOCE, APROVECHAMIENTO O EXPLOTACIÓN DE BIENES DE DOMINIO PÚBLICO				
4.1.4.2	DERECHOS A LOS HIDROCARBUROS				
4.1.4.3	DERECHOS POR PRESTACIÓN DE SERVICIOS				
4.1.4.4	ACCESORIOS DE DERECHOS				
4.1.4.9	OTROS DERECHOS				
4.1.5	PRODUCTOS DE TIPO CORRIENTE				
4.1.5.1	PRODUCTOS DERIVADOS DEL USO Y APROVECHAMIENTO DE BIENES NO SUJETOS A RÉGIMEN DE DOMINIO PÚBLICO				
4.1.5.2	ENAJENACIÓN DE BIENES MUEBLES NO SUJETOS A SER INVENTARIADOS				
4.1.5.3	ACCESORIOS DE PRODUCTOS				
4.1.5.9	OTROS PRODUCTOS QUE GENERAN INGRESOS CORRIENTES				
4.1.6	APROVECHAMIENTOS DE TIPO CORRIENTE				
4.1.6.1	INCENTIVOS DERIVADOS DE LA COLABORACIÓN FISCAL (DEROGADA)				
4.1.6.2	MULTAS				
4.1.6.3	INDEMINIZACIONES				
4.1.6.4	REINTEGROS				
4.1.6.5	APROVECHAMIENTOS PROVENIENTES DE OBRAS PÚBLICAS				
4.1.6.6	APROVECHAMIENTOS POR PARTICIPACIONES DERIVADAS DE LA APLICACIÓN DE LEYES				
4.1.6.7	APROVECHAMIENTOS POR APORTACIONES Y COOPERACIONES				
4.1.6.8	ACCESORIOS DE APROVECHAMIENTOS				
4.1.6.9	OTROS APROVECHAMIENTOS				
4.1.7	INGRESOS POR VENTA DE BIENES Y SERVICIOS				
4.1.7.1	INGRESOS POR VENTA DE MERCANCÍAS	1,257,488.62	-	1,468,570.00	
4.1.7.2	INGRESOS POR VENTA DE BIENES Y SERVICIOS PRODUCIDOS EN ESTABLECIMIENTOS DEL GOBIERNO				
4.1.7.3	INGRESOS POR VENTA DE BIENES Y SERVICIOS DE ORGANISMOS DESCENTRALIZADOS	1,257,488.62	-	1,468,570.00	
4.1.7.4	INGRESOS DE OPERACIÓN DE ENTIDADES PARAESTATALES EMPRESARIALES Y NO FINANCIERAS				
4.1.9	INGRESOS NO COMPRENDIDOS EN LAS FRACCIONES DE LA LEY DE INGRESOS CAUSADOS EN EJERCICIOS FISCALES ANTERIORES PENDIENTES DE LIQUIDACIÓN O PAGO				

4.1.9.1	IMPUESTOS NO COMPRENDIDOS EN LAS FRACCIONES DE LA LEY DE INGRESOS CAUSADOS EN EJERCICIOS FISCALES ANTERIORES PENDIENTES DE LIQUIDACIÓN O PAGO					
4.1.9.2	CONTRIBUCIONES DE MEJORAS, DERECHOS, PRODUCTOS Y APROVECHAMIENTOS NO COMPRENDIDOS EN LAS FRACCIONES DE LA LEY DE INGRESOS CAUSADOS EN EJERCICIOS FISCALES ANTERIORES PENDIENTES DE LIQUIDACIÓN O PAGO					
4.2	PARTICIPACIONES, APORTACIONES, TRANSFERENCIAS, ASIGNACIONES, SUBSIDIOS Y OTRAS AYUDAS	5,086,784.04	-		3,225,511.02	-
4.2.1	PARTICIPACIONES Y APORTACIONES	5,086,784.04	-		3,225,511.02	-
4.2.1.1	PARTICIPACIONES					
4.2.1.2	APORTACIONES					
4.2.1.3	CONVENIOS	5,086,784.04	-		3,225,511.02	-
4.2.1.4	INCENTIVOS DERIVADOS DE LA COLABORACIÓN FISCAL					
4.2.2	TRANSFERENCIAS, ASIGNACIONES, SUBSIDIOS Y OTRAS AYUDAS					
4.2.2.1	TRANSFERENCIAS INTERNAS Y ASIGNACIONES DEL SECTOR PÚBLICO					
4.2.2.2	TRANSFERENCIAS DEL SECTOR PÚBLICO					
4.2.2.3	SUBSIDIOS Y SUBVENCIONES					
4.2.2.4	AYUDAS SOCIALES					
4.2.2.5	PENSIONES Y JUBILACIONES					
4.2.2.6	TRANSFERENCIAS DEL EXTERIOR					
4.3	OTROS INGRESOS Y BENEFICIOS	425,884.47	-		109,136.83	-
4.3.1	INGRESOS FINANCIEROS	18,684.47	-		7,336.83	-
4.3.1.1	INTERESES GANADOS DE VALORES, CRÉDITOS, BONOS Y OTROS.					
4.3.1.9	OTROS INGRESOS FINANCIEROS	18,684.47	-		7,336.83	-
4.3.2	INCREMENTO POR VARIACIÓN DE INVENTARIOS					
4.3.2.1	INCREMENTO POR VARIACIÓN DE INVENTARIOS DE MERCANCIAS PARA VENTA					
4.3.2.2	INCREMENTO POR VARIACIÓN DE INVENTARIOS DE MERCANCIAS TERMINADAS					
4.3.2.3	INCREMENTO POR VARIACIÓN DE INVENTARIOS DE MERCANCIAS EN PROCESO DE ELABORACIÓN					
4.3.2.4	INCREMENTO POR VARIACIÓN DE INVENTARIOS DE MATERIAS PRIMAS, MATERIALES Y SUMINISTROS PARA PRODUCCIÓN					
4.3.2.5	INCREMENTO POR VARIACIÓN DE ALMACÉN DE MATERIAS PRIMAS, MATERIALES Y SUMINISTROS DE CONSUMO					
4.3.3	DISMINUCIÓN DEL EXCESO DE ESTIMACIONES POR PÉRDIDA O DETERIORO U OBSOLESCENCIA					
4.3.3.1	DISMINUCIÓN DEL EXCESO DE ESTIMACIONES POR PÉRDIDA O DETERIORO U OBSOLESCENCIA					
4.3.4	DISMINUCIÓN DEL EXCESO DE PROVISIONES					
4.3.4.1	DISMINUCIÓN DEL EXCESO EN PROVISIONES					
4.3.9	OTROS INGRESOS Y BENEFICIOS VARIOS	407,200.00	-		101,800.00	-
4.3.9.1	OTROS INGRESOS DE EJERCICIOS ANTERIORES					
4.3.9.2	BONIFICACIONES Y DESCUENTOS OBTENIDOS					
4.3.9.3	DIFERENCIAS POR TIPO DE CAMBIO A FAVOR EN EFECTIVO Y EQUIVALENTES					
4.3.9.4	DIFERENCIAS DE COTIZACIONES A FAVOR EN VALORES NEGOCIABLES					
4.3.9.5	RESULTADO POR POSICIÓN MONETARIA					
4.3.9.6	UTILIDADES POR PARTICIPACIÓN PATRIMONIAL					
4.3.9.9	OTROS INGRESOS Y BENEFICIOS VARIOS	407,200.00	-		101,800.00	-

5	GASTOS Y OTRAS PERDIDAS	5,701,330.68	3,516,229.07	-	9,217,559.75
5.1	GASTOS DE FUNCIONAMIENTO	5,681,580.68	3,516,229.07	-	9,197,809.75
5.1.1	SERVICIOS PERSONALES	3,649,228.85	2,307,331.03	-	5,956,559.88
5.1.1.1	REMUNERACIONES AL PERSONAL DE CARÁCTER PERMANENTE	2,887,125.60	1,639,844.07	-	4,526,969.67
5.1.1.2	REMUNERACIONES AL PERSONAL DE CARÁCTER TRANSITORIO				
5.1.1.3	REMUNERACIONES ADICIONALES Y ESPECIALES	104,333.66	154,667.42	-	259,001.08
5.1.1.4	SEGURIDAD SOCIAL	475,284.85	394,866.71	-	870,151.56
5.1.1.5	OTRAS PRESTACIONES SOCIALES Y ECONÓMICAS	182,484.74	117,952.83	-	300,437.57
5.1.1.6	PAGO DE ESTÍMULOS A SERVIDORES PÚBLICOS				
5.1.2	MATERIALES Y SUMINISTROS	317,679.51	126,828.93	-	444,508.44
5.1.2.1	MATERIALES DE ADMINISTRACIÓN, EMISIÓN DE DOCUMENTOS Y ARTÍCULOS OFICIALES	126,477.33	21,368.50	-	147,845.83
5.1.2.2	ALIMENTOS Y UTENSILIOS	20,218.31	21,395.58	-	41,613.89
5.1.2.3	MATERIAS PRIMAS Y MATERIALES DE PRODUCCIÓN Y COMERCIALIZACIÓN	-	719.76	-	719.76
5.1.2.4	MATERIALES Y ARTÍCULOS DE CONSTRUCCIÓN Y DE REPARACIÓN	30,179.17	14,705.71	-	44,884.88
5.1.2.5	PRODUCTOS QUÍMICOS, FARMACÉUTICOS Y DE LABORATORIO	23,508.74	1,597.73	-	25,106.47
5.1.2.6	COMBUSTIBLES, LUBRICANTES Y ADITIVOS	75,732.50	50,456.02	-	126,188.52
5.1.2.7	VESTUARIO, BLANCOS, PRENDAS DE PROTECCIÓN Y ARTÍCULOS DEPORTIVOS	19,383.66	6,637.37	-	26,021.03
5.1.2.8	MATERIALES Y SUMINISTROS PARA SEGURIDAD				
5.1.2.9	HERRAMIENTAS, REFACCIONES Y ACCESORIOS MENORES	22,179.80	9,948.26	-	32,128.06
5.1.3	SERVICIOS GENERALES	1,714,672.32	1,082,069.11	-	2,796,741.43
5.1.3.1	SERVICIOS BÁSICOS	179,682.46	121,921.34	-	301,603.80
5.1.3.2	SERVICIOS DE ARRENDAMIENTO	199,144.16	81,088.00	-	280,232.16
5.1.3.3	SERVICIOS PROFESIONALES, CIENTÍFICOS Y TÉCNICOS Y OTROS SERVICIOS	438,595.29	491,624.93	-	930,220.22
5.1.3.4	SERVICIOS FINANCIEROS, BANCARIOS Y COMERCIALES	94,505.45	36,783.70	-	131,289.15
5.1.3.5	SERVICIOS DE INSTALACIÓN, REPARACIÓN, MANTENIMIENTO Y CONSERVACIÓN	318,726.75	40,520.28	-	359,247.03
5.1.3.6	SERVICIOS DE COMUNICACIÓN SOCIAL Y PUBLICIDAD	11,720.96	1,450.00	-	13,170.96
5.1.3.7	SERVICIOS DE TRASLADO Y VIÁTICOS	212,455.50	123,071.86	-	335,527.36
5.1.3.8	SERVICIOS OFICIALES	6,153.75	2,000.00	-	8,153.75
5.1.3.9	OTROS SERVICIOS GENERALES	253,688.00	183,609.00	-	437,297.00
5.2	TRANSFERENCIAS, ASIGNACIONES, SUBSIDIOS Y OTRAS AYUDAS				
5.2.1	TRANSFERENCIAS INTERNAS Y ASIGNACIONES AL SECTOR PÚBLICO				
5.2.1.1	ASIGNACIONES AL SECTOR PÚBLICO				
5.2.1.2	TRANSFERENCIAS INTERNAS AL SECTOR PÚBLICO				
5.2.2	TRANSFERENCIAS AL RESTO DEL SECTOR PÚBLICO				
5.2.2.1	TRANSFERENCIAS A ENTIDADES PARAESTATALES				
5.2.2.2	TRANSFERENCIAS A ENTIDADES FEDERATIVAS Y MUNICIPIOS				
5.2.3	SUBSIDIOS Y SUBVENCIONES				
5.2.3.1	SUBSIDIOS				
5.2.3.2	SUBVENCIONES				
5.2.4	AYUDAS SOCIALES				
5.2.4.1	AYUDAS SOCIALES A PERSONAS				
5.2.4.2	BECAS				
5.2.4.3	AYUDAS SOCIALES A INSTITUCIONES				

5.2.4.4	AYUDAS SOCIALES POR DESASTRES NATURALES Y OTROS SINIESTROS				
5.2.5	PENSIONES Y JUBILACIONES				
5.2.5.1	PENSIONES				
5.2.5.2	JUBILACIONES				
5.2.5.9	OTRAS PENSIONES Y JUBILACIONES				
5.2.6	TRANSFERENCIAS A FIDEICOMISOS, MANDATOS Y CONTRATOS ANÁLOGOS				
5.2.6.1	TRANSFERENCIAS A FIDEICOMISOS, MANDATOS Y CONTRATOS ANÁLOGOS AL GOBIERNO PARAESTATALES				
5.2.6.2	TRANSFERENCIAS A FIDEICOMISOS, MANDATOS Y CONTRATOS ANÁLOGOS A ENTIDADES PARAESTATALES				
5.2.7	TRANSFERENCIAS A LA SEGURIDAD SOCIAL				
5.2.7.1	TRANSFERENCIAS POR OBLIGACIONES DE LEY				
5.2.8	DONATIVOS				
5.2.8.1	DONATIVOS A INSTITUCIONES SIN FINES DE LUCRO				
5.2.8.2	DONATIVOS A ENTIDADES FEDERATIVAS Y MUNICIPIOS				
5.2.8.3	DONATIVOS A FIDEICOMISO, MANDATOS Y CONTRATOS ANÁLOGOS PRIVADOS				
5.2.8.4	DONATIVOS A FIDEICOMISO, MANDATOS Y CONTRATOS ANÁLOGOS ESTATALES				
5.2.8.5	DONATIVOS INTERNACIONALES				
5.2.9	TRANSFERENCIAS AL EXTERIOR				
5.2.9.1	TRANSFERENCIAS AL EXTERIOR A GOBIERNOS EXTRANJEROS Y ORGANISMOS INTERNACIONALES				
5.2.9.2	TRANSFERENCIAS AL SECTOR PRIVADO EXTERNO				
5.3	PARTICIPACIONES Y APORTACIONES				
5.3.1	PARTICIPACIONES				
5.3.1.1	PARTICIPACIONES DE LA FEDERACIÓN A ENTIDADES FEDERATIVAS Y MUNICIPIOS				
5.3.1.2	PARTICIPACIONES DE LAS ENTIDADES FEDERATIVAS A LOS MUNICIPIOS				
5.3.2	APORTACIONES				
5.3.2.1	APORTACIONES DE LA FEDERACIÓN A ENTIDADES FEDERATIVAS Y MUNICIPIOS				
5.3.2.2	APORTACIONES DE LAS ENTIDADES FEDERATIVAS A LOS MUNICIPIOS				
5.3.3	CONVENIOS				
5.3.3.1	CONVENIOS DE REASIGNACIÓN				
5.3.3.2	CONVENIOS DE DESCENTRALIZACIÓN Y OTROS				
5.4	INTERESES, COMISIONES Y OTROS GASTOS DE LA DEUDA PÚBLICA				
5.4.1	INTERESES DE LA DEUDA PÚBLICA				
5.4.1.1	INTERESES DE LA DEUDA PÚBLICA INTERNA				
5.4.1.2	INTERESES DE LA DEUDA PÚBLICA EXTERNA				
5.4.2	COMISIONES DE LA DEUDA PÚBLICA				
5.4.2.1	COMISIONES DE LA DEUDA PÚBLICA INTERNA				
5.4.2.2	COMISIONES DE LA DEUDA PÚBLICA EXTERNA				
5.4.3	GASTOS DE LA DEUDA PÚBLICA				
5.4.3.1	GASTOS DE LA DEUDA PÚBLICA INTERNA				
5.4.3.2	GASTOS DE LA DEUDA PÚBLICA EXTERNA				
5.4.4	COSTO POR COBERTURAS				
5.4.4.1	COSTO POR COBERTURAS				
5.4.5	APOYOS FINANCIEROS				

5.4.5.1	APOYOS FINANCIEROS A INTERMEDIARIOS					
5.4.5.2	APOYO FINANCIEROS A AHORRADORES Y DEUDORES DEL SISTEMA FINANCIERO NACIONAL					
5.5	OTROS GASTOS Y PERDIDAS EXTRAORDINARIAS	19,750.00				19,750.00
5.5.1	ESTIMACIONES, DEPRECIACIONES, DETERIORS, OBSOLESCENCIA Y AMORTIZACIONES					
5.5.1.1	ESTIMACIONES POR PÉRDIDA O DETERIORO DE ACTIVOS CIRCULANTES					
5.5.1.2	ESTIMACIONES POR PÉRDIDA O DETERIORO DE ACTIVO NO CIRCULANTE					
5.5.1.3	DEPRECIACIÓN DE BIENES INMUEBLES					
5.5.1.4	DEPRECIACIÓN DE INFRAESTRUCTURA					
5.5.1.5	DEPRECIACIÓN DE BIENES MUEBLES					
5.5.1.6	DETERIORO DE LOS ACTIVOS BIOLÓGICOS					
5.5.1.7	AMORTIZACIÓN DE ACTIVOS INTANGIBLES					
5.5.1.8	DISMINUCIÓN DE BIENES POR PÉRDIDA, OBSOLESCENCIA Y DETERIORO					
5.5.2	PROVISIONES					
5.5.2.1	PROVISIONES DE PASIVOS A CORTO PLAZO					
5.5.2.2	PROVISIONES DE PASIVOS A LARGO PLAZO					
5.5.3	DISMINUCIÓN DE INVENTARIOS					
5.5.3.1	DISMINUCIÓN DE INVENTARIOS DE MERCANCIAS PARA VENTA					
5.5.3.2	DISMINUCIÓN DE INVENTARIOS DE MERCANCIAS TERMINADAS					
5.5.3.3	DISMINUCIÓN DE INVENTARIOS DE MERCANCIAS EN PROCESO DE ELABORACIÓN					
5.5.3.4	DISMINUCIÓN DE INVENTARIOS DE MATERIAS PRIMAS, MATERIALES Y SUMINISTROS PARA PRODUCCIÓN					
5.5.3.5	DISMINUCIÓN DE ALMACÉN DE MATERIALES Y SUMINISTROS DE CONSUMO					
5.5.4	AUMENTO POR INSUFICIENCIA DE ESTIMACIONES POR PÉRDIDA O DETERIORO U OBSOLESCENCIA					
5.5.4.1	AUMENTO POR INSUFICIENCIA DE ESTIMACIONES POR PÉRDIDA O DETERIORO U OBSOLESCENCIA					
5.5.5	AUMENTO POR INSUFICIENCIA DE PROVISIONES					
5.5.5.1	AUMENTO POR INSUFICIENCIA DE PROVISIONES					
5.5.9	OTROS GASTOS	19,750.00				19,750.00
5.5.9.1	GASTOS DE EJERCICIOS ANTERIORES					
5.5.9.2	PÉRDIDAS POR RESPONSABILIDADES					
5.5.9.3	BONIFICACIONES Y DESCUENTOS OTORGADOS					
5.5.9.4	DIFERENCIAS POR TIPO DE CAMBIO NEGATIVAS EN EFECTIVO Y EQUIVALENTES	19,750.00				19,750.00
5.5.9.5	DIFERENCIAS DE COTIZACIONES NEGATIVAS EN VALORES NEGOCIABLES					
5.5.9.6	RESULTADO POR POSICIÓN MONETARIA					
5.5.9.7	PÉRDIDAS POR PARTICIPACIÓN PATRIMONIAL					
5.5.9.9	OTROS GASTOS VARIOS					
5.6	INVERSIÓN PÚBLICA					
5.6.1	INVERSIÓN PÚBLICA NO CAPITALIZABLE					
5.6.1.1	CONSTRUCCIÓN EN BIENES NO CAPITALIZABLE					
7	CUENTAS DE ORDEN CONTABLES					
7.1	VALORES					
7.1.1	VALORES EN CUSTODIA					
7.1.2	CUSTODIA DE VALORES					

UNIVERSIDAD POLITÉCNICA DE LA REGIÓN LAGUNA

Balanza de Comprobación

Del 01 de enero al 30 de septiembre de 2018

CÓDIGO	CUENTA CONTABLE	SALDO INICIAL	CARGOS	ABONOS	SALDO FINAL
1	ACTIVO	33,972,875.04	37,916,425.55	33,720,129.33	38,169,171.26
1.1	ACTIVO CIRCULANTE	2,285,511.83	34,476,001.57	33,616,317.34	3,145,196.06
1.1.1	EFFECTIVO Y EQUIVALENTES	689,643.80	23,031,124.11	21,467,973.15	2,252,794.76
1.1.1.1	EFFECTIVO	9,000.00	1,800.00	1,800.00	9,000.00
1.1.1.2	BANCOS/TESORERÍA	511,442.35	22,286,535.34	20,909,747.41	1,888,230.28
1.1.1.3	BANCOS/DEPENDENCIAS Y OTROS	-	-	-	-
1.1.1.4	INVERSIONES TEMPORALES (HASTA 3 MESES)	80,121.45	388,898.27	207,107.24	261,912.48
1.1.1.5	FONDOS CON AFECTACIÓN ESPECÍFICA	-	-	-	-
1.1.1.6	DEPÓSITOS DE FONDOS DE TERCEROS EN GARANTÍA Y/O ADMINISTRACIÓN	91,812.00	-	-	91,812.00
1.1.1.9	OTROS EFFECTIVOS Y EQUIVALENTES	2,732.00	353,890.50	349,318.50	1,840.00
1.1.2	DERECHOS A RECIBIR EFFECTIVO O EQUIVALENTES	1,490,677.03	11,444,877.46	12,148,344.19	787,210.30
1.1.2.1	INVERSIONES FINANCIERAS DE CORTO PLAZO	-	-	-	-
1.1.2.2	CUENTAS POR COBRAR A CORTO PLAZO	1,458,963.31	11,111,700.09	11,810,062.39	760,601.01
1.1.2.3	DEUDORES DIVERSOS POR COBRAR A CORTO PLAZO	29,561.29	328,725.64	331,696.80	26,590.13
1.1.2.4	INGRESOS POR RECUPERAR A CORTO PLAZO	-	-	-	-
1.1.2.5	DEUDORES POR ANTICIPOS DE LA TESORERÍA A CORTO PLAZO	-	-	-	-
1.1.2.6	PRÉSTAMOS OTORGADOS A CORTO PLAZO	-	-	-	-
1.1.2.9	OTROS DERECHOS A RECIBIR EFFECTIVO O EQUIVALENTES A CORTO PLAZO	2,152.43	4,451.73	6,585.00	19.16
1.1.3	DERECHOS A RECIBIR BIENES O SERVICIOS	105,191.00	-	-	105,191.00
1.1.3.1	ANTICIPO A PROVEEDORES POR ADQUISICIÓN DE BIENES Y PRESTACIÓN DE SERVICIOS A CORTO PLAZO	105,191.00	-	-	105,191.00
1.1.3.2	ANTICIPO A PROVEEDORES POR ADQUISICIÓN DE BIENES INMUEBLES Y MUEBLES A CORTO PLAZO	-	-	-	-
1.1.3.3	ANTICIPO A PROVEEDORES POR ADQUISICIÓN DE BIENES INTANGIBLES A CORTO PLAZO	-	-	-	-
1.1.3.4	ANTICIPO A CONTRATISTAS POR OBRAS PÚBLICAS A CORTO PLAZO	-	-	-	-
1.1.3.9	OTROS DERECHOS A RECIBIR BIENES O SERVICIOS A CORTO PLAZO	-	-	-	-
1.1.4	INVENTARIOS	-	-	-	-
1.1.4.1	INVENTARIO DE MERCANCIAS PARA VENTA	-	-	-	-
1.1.4.2	INVENTARIO DE MERCANCIAS TERMINADAS	-	-	-	-
1.1.4.3	INVENTARIO DE MERCANCIAS EN PROCESO DE ELABORACIÓN	-	-	-	-
1.1.4.4	INVENTARIO DE MATERIAS PRIMAS, MATERIALES Y SUMINISTROS PARA PRODUCCIÓN	-	-	-	-
1.1.4.5	BIENES EN TRÁNSITO	-	-	-	-
1.1.5	ALMACENES	-	-	-	-
1.1.5.1	ALMACÉN DE MATERIALES Y SUMINISTROS DE CONSUMO	-	-	-	-

1.1.6	ESTIMACIÓN POR PÉRDIDA O DETERIORO DE ACTIVOS CIRCULANTES	-	-	-	-	-	-
1.1.6.1	ESTIMACIONES PARA CUENTAS INCOBRABLES POR DERECHOS A RECIBIR EFECTIVO O EQUIVALENTES	-	-	-	-	-	-
1.1.6.2	ESTIMACIÓN POR DETERIORO DE INVENTARIOS	-	-	-	-	-	-
1.1.9	OTROS ACTIVOS CIRCULANTES	-	-	-	-	-	-
1.1.9.1	VALORES EN GARANTÍA	-	-	-	-	-	-
1.1.9.2	BIENES EN GARANTÍA (EXCLUYE DEPÓSITOS DE FONDOS)	-	-	-	-	-	-
1.1.9.3	BIENES DERIVADOS DE EMBARGOS, DECOMISOS, ASEGURAMIENTOS Y DACIÓN EN PAGO	-	-	-	-	-	-
1.1.9.4	ADQUISICIÓN CON FONDOS DE TERCEROS	-	-	-	-	-	-
1.2	ACTIVO NO CIRCULANTE	31,687,363.21	3,440,423.98	103,811.99	35,023,375.20		
1.2.1	INVERSIONES FINANCIERAS A LARGO PLAZO	-	-	-	-	-	-
1.2.1.1	INVERSIONES A LARGO PLAZO	-	-	-	-	-	-
1.2.1.2	TÍTULOS Y VALORES A LARGO PLAZO	-	-	-	-	-	-
1.2.1.3	FIDEICOMISOS, MANDATOS Y CONTRATOS ANÁLOGOS	-	-	-	-	-	-
1.2.1.4	PARTICIPACIONES Y APORTACIONES DE CAPITAL	-	-	-	-	-	-
1.2.2	DERECHOS A RECIBIR EFECTIVO O EQUIVALENTES A LARGO PLAZO	-	-	-	-	-	-
1.2.2.1	DOCUMENTOS POR COBRAR A LARGO PLAZO	-	-	-	-	-	-
1.2.2.2	DEUDORES DIVERSOS A LARGO PLAZO	-	-	-	-	-	-
1.2.2.3	INGRESOS POR RECUPERAR A LARGO PLAZO	-	-	-	-	-	-
1.2.2.4	PRÉSTAMOS OTORGADOS A LARGO PLAZO	-	-	-	-	-	-
1.2.2.9	OTROS DERECHOS A RECIBIR EFECTIVO O EQUIVALENTES A LARGO PLAZO	-	-	-	-	-	-
1.2.3	BIENES INMUEBLES, INFRAESTRUCTURA Y CONSTRUCCIONES EN PROCESO	28,940,693.95	-	-	28,940,693.95		
1.2.3.1	TERRENOS	-	-	-	-	-	-
1.2.3.2	VIVIENDAS	-	-	-	-	-	-
1.2.3.3	EDIFICIOS NO HABITACIONALES	28,940,693.95	-	-	28,940,693.95		
1.2.3.4	INFRAESTRUCTURA	-	-	-	-	-	-
1.2.3.5	CONSTRUCCIONES EN PROCESO EN BIENES DE DOMINIO PÚBLICO	-	-	-	-	-	-
1.2.3.6	CONSTRUCCIONES EN PROCESO EN BIENES PROPIOS	-	-	-	-	-	-
1.2.3.9	OTROS BIENES INMUEBLES	-	-	-	-	-	-
1.2.4	BIENES MUEBLES	4,314,352.43	3,105,556.92	4,995.99	7,414,913.36		
1.2.4.1	MOBILIARIO Y EQUIPO DE ADMINISTRACIÓN	1,350,302.19	3,070,678.12	-	4,420,980.31		
1.2.4.2	MOBILIARIO Y EQUIPO EDUCACIONAL Y RECREATIVO	264,124.98	31,528.80	4,995.99	290,657.79		
1.2.4.3	EQUIPO E INSTRUMENTAL MÉDICO Y DE LABORATORIO	1,097,168.56	-	-	1,097,168.56		
1.2.4.4	VEHÍCULOS Y EQUIPO DE TRANSPORTE	1,259,378.00	-	-	1,259,378.00		
1.2.4.5	EQUIPO DE DEFENSA Y SEGURIDAD	-	-	-	-		
1.2.4.6	MAQUINARIA, OTROS EQUIPOS Y HERRAMIENTAS	343,378.70	3,350.00	-	346,728.70		
1.2.4.7	COLECCIONES, OBRAS DE ARTE Y OBJETOS VALIOSOS	-	-	-	-		
1.2.4.8	ACTIVOS BIOLÓGICOS	-	-	-	-		
1.2.5	ACTIVOS INTANGIBLES	183,003.98	334,867.06	98,816.00	419,055.04		
1.2.5.1	SOFTWARE	174,988.40	332,016.02	98,816.00	408,188.42		
1.2.5.2	PATENTES, MARCAS Y DERECHOS	8,015.58	2,851.04	-	10,866.62		
1.2.5.3	CONCESIONES Y FRANQUICIAS	-	-	-	-		
1.2.5.4	LICENCIAS	-	-	-	-		
1.2.5.9	OTROS ACTIVOS INTANGIBLES	-	-	-	-		

1.2.6	DEPRECIACIÓN, DETERIORO Y AMORTIZACIÓN ACUMULADA DE BIENES	1,750,687.15	-	-	1,750,687.15
1.2.6.1	DEPRECIACIÓN ACUMULADA DE BIENES INMUEBLES	-	-	-	-
1.2.6.2	DEPRECIACIÓN ACUMULADA DE INFRAESTRUCTURA	-	-	-	-
1.2.6.3	DEPRECIACIÓN ACUMULADA DE BIENES MUEBLES	1,724,842.72	-	-	1,724,842.72
1.2.6.4	DETERIORO ACUMULADO DE ACTIVOS BIOLÓGICOS	-	-	-	-
1.2.6.5	AMORTIZACIÓN ACUMULADA DE ACTIVOS INTANGIBLES	25,844.43	-	-	25,844.43
1.2.7	ACTIVOS DIFERIDOS	-	-	-	-
1.2.7.1	ESTUDIOS, FORMULACIÓN Y EVALUACIÓN DE PROYECTOS	-	-	-	-
1.2.7.2	DERECHOS SOBRE BIENES EN RÉGIMEN DE ARRENDAMIENTO FINANCIERO	-	-	-	-
1.2.7.3	GASTOS PAGADOS POR ADELANTADO A LARGO PLAZO	-	-	-	-
1.2.7.4	ANTICIPOS A LARGO PLAZO	-	-	-	-
1.2.7.5	BENEFICIOS AL RETIRO DE EMPLEADOS PAGADOS POR ADELANTADO	-	-	-	-
1.2.7.9	OTROS ACTIVOS DIFERIDOS	-	-	-	-
1.2.8	ESTIMACIÓN POR PÉRDIDA O DETERIORO DE ACTIVOS NO CIRCULANTES	-	-	-	-
1.2.8.1	ESTIMACIONES POR PÉRDIDA DE CUENTAS INCOBRABLES DE DOCUMENTOS POR COBRAR A LARGO PLAZO	-	-	-	-
1.2.8.2	ESTIMACIONES POR PÉRDIDA DE CUENTAS INCOBRABLES DE DEUDORES DIVERSOS POR COBRAR A LARGO PLAZO	-	-	-	-
1.2.8.3	ESTIMACIONES POR PÉRDIDA DE CUENTAS INCOBRABLES DE INGRESOS POR COBRAR A LARGO PLAZO	-	-	-	-
1.2.8.4	ESTIMACIONES POR PÉRDIDA DE CUENTAS INCOBRABLES DE PRÉSTAMOS OTORGADOS A LARGO PLAZO	-	-	-	-
1.2.8.9	ESTIMACIONES POR PÉRDIDA DE OTRAS CUENTAS INCOBRABLES A LARGO PLAZO	-	-	-	-
1.2.9	OTROS ACTIVOS NO CIRCULANTES	-	-	-	-
1.2.9.1	BIENES EN CONCESIÓN	-	-	-	-
1.2.9.2	BIENES EN ARRENDAMIENTO FINANCIERO	-	-	-	-
1.2.9.3	BIENES EN COMODATO	-	-	-	-
2	PASIVO	1,941,900.60	12,154,930.75	10,861,943.30	648,913.15
2.1	PASIVO CIRCULANTE	1,872,901.60	12,154,930.75	10,861,943.30	579,914.15
2.1.1	CUENTAS POR PAGAR A CORTO PLAZO	1,872,901.60	12,154,930.75	10,861,943.30	579,914.15
2.1.1.1	SERVICIOS PERSONALES POR PAGAR A CORTO PLAZO	21,952.85	5,956,559.88	5,956,559.88	21,952.85
2.1.1.2	PROVEEDORES POR PAGAR A CORTO PLAZO	902,139.64	4,147,026.03	3,501,520.10	256,633.71
2.1.1.3	CONTRATISTAS POR OBRAS PÚBLICAS POR PAGAR A CORTO PLAZO	-	-	-	-
2.1.1.4	PARTICIPACIONES Y APORTACIONES POR PAGAR A CORTO PLAZO	-	-	-	-
2.1.1.5	TRANSFERENCIAS OTORGADAS POR PAGAR A CORTO PLAZO	-	-	-	-
2.1.1.6	INTERESES, COMISIONES Y OTROS GASTOS DE LA DEUDA PÚBLICA POR PAGAR A CORTO PLAZO	-	-	-	-
2.1.1.7	RETENCIONES Y CONTRIBUCIONES POR PAGAR A CORTO PLAZO	889,484.68	1,508,429.28	915,648.12	296,703.52
2.1.1.8	DEVOLUCIONES DE LA LEY DE INGRESOS POR PAGAR A CORTO PLAZO	-	-	-	-
2.1.1.9	OTRAS CUENTAS POR PAGAR A CORTO PLAZO	59,324.43	542,915.56	488,215.20	4,624.07
2.1.2	DOCUMENTOS POR PAGAR A CORTO PLAZO	-	-	-	-
2.1.2.1	DOCUMENTOS COMERCIALES POR PAGAR A CORTO PLAZO	-	-	-	-
2.1.2.2	DOCUMENTOS CON CONTRATISTAS POR OBRAS PÚBLICAS POR PAGAR A CORTO PLAZO	-	-	-	-
2.1.2.9	OTROS DOCUMENTOS POR PAGAR A CORTO PLAZO	-	-	-	-
2.1.3	PORCIÓN A CORTO PLAZO DE LA DEUDA PÚBLICA A LARGO PLAZO	-	-	-	-

2.1.3.1	PORCIÓN A CORTO PLAZO DE LA DEUDA PÚBLICA INTERNA	-	-	-	-
2.1.3.2	PORCIÓN A CORTO PLAZO DE LA DEUDA PÚBLICA EXTERNA	-	-	-	-
2.1.3.3	PORCIÓN A CORTO PLAZO DE ARRENDAMIENTO FINANCIERO	-	-	-	-
2.1.4	TÍTULOS Y VALORES A CORTO PLAZO	-	-	-	-
2.1.4.1	TÍTULOS Y VALORES DE LA DEUDA PÚBLICA INTERNA A CORTO PLAZO	-	-	-	-
2.1.4.2	TÍTULOS Y VALORES DE LA DEUDA PÚBLICA EXTERNA A CORTO PLAZO	-	-	-	-
2.1.5	PASIVOS DIFERIDOS A CORTO PLAZO	-	-	-	-
2.1.5.1	INGRESOS COBRADOS POR ADELANTADO A CORTO PLAZO	-	-	-	-
2.1.5.2	INTERESES COBRADOS POR ADELANTADO A CORTO PLAZO	-	-	-	-
2.1.5.9	OTROS PASIVOS DIFERIDOS A CORTO PLAZO	-	-	-	-
2.1.6	FONDOS Y BIENES DE TERCEROS EN GARANTÍA Y/O ADMINISTRACIÓN A CORTO PLAZO	-	-	-	-
2.1.6.1	FONDOS EN GARANTÍA A CORTO PLAZO	-	-	-	-
2.1.6.2	FONDOS EN ADMINISTRACIÓN A CORTO PLAZO	-	-	-	-
2.1.6.3	FONDOS CONTINGENTES A CORTO PLAZO	-	-	-	-
2.1.6.4	FONDOS DE FIDEICOMISOS, MANDATOS Y CONTRATOS ANÁLOGOS A CORTO PLAZO	-	-	-	-
2.1.6.5	OTROS FONDOS DE TERCEROS EN GARANTÍA Y/O ADMINISTRACIÓN A CORTO PLAZO	-	-	-	-
2.1.6.6	VALORES Y BIENES EN GARANTÍA A CORTO PLAZO	-	-	-	-
2.1.7	PROVISIONES A CORTO PLAZO	-	-	-	-
2.1.7.1	PROVISIÓN PARA DEMANDAS Y JUICIOS A CORTO PLAZO	-	-	-	-
2.1.7.2	PROVISIÓN PARA CONTINGENCIAS A CORTO PLAZO	-	-	-	-
2.1.7.9	OTRAS PROVISIONES A CORTO PLAZO	-	-	-	-
2.1.9	OTROS PASIVOS A CORTO PLAZO	-	-	-	-
2.1.9.1	INGRESOS POR CLASIFICAR	-	-	-	-
2.1.9.2	RECAUDACIÓN POR PARTICIPAR	-	-	-	-
2.1.9.9	OTROS PASIVOS CIRCULANTES	-	-	-	-
2.2	PASIVO NO CIRCULANTE	68,999.00	-	-	68,999.00
2.2.1	CUENTAS POR PAGAR A LARGO PLAZO	-	-	-	-
2.2.1.1	PROVEEDORES POR PAGAR A LARGO PLAZO	-	-	-	-
2.2.1.2	CONTRATISTAS POR OBRAS PÚBLICAS POR PAGAR A LARGO PLAZO	-	-	-	-
2.2.2	DOCUMENTOS POR PAGAR A LARGO PLAZO	-	-	-	-
2.2.2.1	DOCUMENTOS COMERCIALES POR PAGAR A LARGO PLAZO	-	-	-	-
2.2.2.2	DOCUMENTOS CON CONTRATISTAS POR OBRAS PÚBLICAS POR PAGAR A LARGO PLAZO	-	-	-	-
2.2.2.9	OTROS DOCUMENTOS POR PAGAR A LARGO PLAZO	-	-	-	-
2.2.3	DEUDA PÚBLICA A LARGO PLAZO	-	-	-	-
2.2.3.1	TÍTULOS Y VALORES DE LA DEUDA PÚBLICA INTERNA A LARGO PLAZO	-	-	-	-
2.2.3.2	TÍTULOS Y VALORES DE LA DEUDA PÚBLICA EXTERNA A LARGO PLAZO	-	-	-	-
2.2.3.3	PRÉSTAMOS DE LA DEUDA PÚBLICA INTERNA POR PAGAR A LARGO PLAZO	-	-	-	-
2.2.3.4	PRÉSTAMOS DE LA DEUDA PÚBLICA EXTERNA POR PAGAR A LARGO PLAZO	-	-	-	-
2.2.3.5	ARRENDAMIENTO FINANCIERO POR PAGAR A LARGO PLAZO	-	-	-	-
2.2.4	PASIVOS DIFERIDOS A LARGO PLAZO	-	-	-	-
2.2.4.1	CRÉDITOS DIFERIDOS A LARGO PLAZO	-	-	-	-
2.2.4.2	INTERESES COBRADOS POR ADELANTADO A LARGO PLAZO	-	-	-	-
2.2.4.9	OTROS PASIVOS DIFERIDOS A LARGO PLAZO	-	-	-	-

2.2.5	FONDOS Y BIENES DE TERCEROS EN GARANTÍA Y/O ADMINISTRACIÓN A LARGO PLAZO	-	-	-	-	-
2.2.5.1	FONDOS EN GARANTÍA A LARGO PLAZO	-	-	-	-	-
2.2.5.2	FONDOS EN ADMINISTRACIÓN A LARGO PLAZO	-	-	-	-	-
2.2.5.3	FONDOS CONTINGENTES A LARGO PLAZO	-	-	-	-	-
2.2.5.4	FONDOS DE FIDEICOMISOS, MANDATOS Y CONTRATOS ANÁLOGOS A LARGO PLAZO	-	-	-	-	-
2.2.5.5	OTROS FONDOS DE TERCEROS EN GARANTÍA Y/O ADMINISTRACIÓN A LARGO PLAZO	-	-	-	-	-
2.2.5.6	VALORES Y BIENES EN GARANTÍA A LARGO PLAZO	-	-	-	-	-
2.2.6	PROVISIONES A LARGO PLAZO	68,999.00	-	-	-	68,999.00
2.2.6.1	PROVISIÓN PARA DEMANDAS Y JUICIOS A LARGO PLAZO	-	-	-	-	-
2.2.6.2	PROVISIÓN PARA PENSIONES A LARGO PLAZO	-	-	-	-	-
2.2.6.3	PROVISIÓN PARA CONTINGENCIAS A LARGO PLAZO	68,999.00	-	-	-	68,999.00
2.2.6.9	OTRAS PROVISIONES A LARGO PLAZO	-	-	-	-	-
3	HACIENDA PÚBLICA/PATRIMONIO	32,030,974.44	4,590.00	3,138,058.44	35,164,442.88	
3.1	HACIENDA PÚBLICA/PATRIMONIO CONTRIBUIDO	30,350,434.95	-	3,097,210.93	33,447,645.88	
3.1.1	APORTACIONES	-	-	-	-	-
3.1.2	DONACIONES DE CAPITAL	30,518,262.75	-	3,097,210.93	33,615,473.68	
3.1.3	ACTUALIZACIÓN DE LA HACIENDA PÚBLICA/PATRIMONIO	167,827.80	-	-	167,827.80	
3.2	HACIENDA PÚBLICA /PATRIMONIO GENERADO	1,680,539.49	4,590.00	40,847.51	1,716,797.00	
3.2.1	RESULTADOS DEL EJERCICIO (AHORRO/ DESAHORRO)	-	-	-	-	-
3.2.2	RESULTADOS DE EJERCICIOS ANTERIORES	1,667,528.52	-	-	1,667,528.52	
3.2.3	REVALÚOS	-	-	-	-	-
3.2.3.1	REVALÚO DE BIENES INMUEBLES	-	-	-	-	-
3.2.3.2	REVALÚO DE BIENES MUEBLES	-	-	-	-	-
3.2.3.3	REVALÚO DE BIENES INTANGIBLES	-	-	-	-	-
3.2.3.9	OTROS REVALÚOS	-	-	-	-	-
3.2.4	RESERVAS	-	-	-	-	-
3.2.4.1	RESERVAS DE PATRIMONIO	-	-	-	-	-
3.2.4.2	RESERVAS TERRITORIALES	-	-	-	-	-
3.2.4.3	RESERVAS POR CONTINGENCIAS	-	-	-	-	-
3.2.5	RECTIFICACIONES DE RESULTADOS DE EJERCICIOS ANTERIORES	13,010.97	4,590.00	40,847.51	49,268.48	
3.2.5.1	CAMBIOS EN POLÍTICAS CONTABLES	-	-	-	-	-
3.2.5.2	CAMBIOS POR ERRORES CONTABLES	13,010.97	4,590.00	40,847.51	49,268.48	
3.3	EXCESO O INSUFICIENCIA EN LA ACTUALIZACIÓN DE LA HACIENDA PÚBLICA/PATRIMONIO	-	-	-	-	-
3.3.1	RESULTADO POR POSICIÓN MONETARIA	-	-	-	-	-
3.3.2	RESULTADO POR TENENCIA DE ACTIVOS NO MONETARIOS	-	-	-	-	-
4	INGRESOS Y OTROS BENEFICIOS	-	-	11,573,374.98	11,573,374.98	
4.1	INGRESOS DE GESTIÓN	-	-	2,726,058.62	2,726,058.62	
4.1.1	IMPUESTOS	-	-	-	-	-
4.1.1.1	IMPUESTOS SOBRE LOS INGRESOS	-	-	-	-	-
4.1.1.2	IMPUESTOS SOBRE EL PATRIMONIO	-	-	-	-	-
4.1.1.3	IMPUESTOS SOBRE LA PRODUCCIÓN, EL CONSUMO Y LAS TRANSACCIONES	-	-	-	-	-
4.1.1.4	IMPUESTOS AL COMERCIO EXTERIOR	-	-	-	-	-
4.1.1.5	IMPUESTOS SOBRE NÓMINAS Y ASIMILABLES	-	-	-	-	-

4.1.1.6	IMPUESTOS ECOLÓGICOS	-	-	-	-
4.1.1.7	ACCESORIOS DE IMPUESTOS	-	-	-	-
4.1.1.9	OTROS IMPUESTOS	-	-	-	-
4.1.2	CUOTAS Y APORTACIONES DE SEGURIDAD SOCIAL	-	-	-	-
4.1.2.1	APORTACIONES PARA FONDOS DE VIVIENDA	-	-	-	-
4.1.2.2	CUOTAS PARA EL SEGURO SOCIAL	-	-	-	-
4.1.2.3	CUOTAS DE AHORRO PARA EL RETIRO	-	-	-	-
4.1.2.4	ACCESORIOS DE CUOTAS Y APORTACIONES DE SEGURIDAD SOCIAL	-	-	-	-
4.1.2.9	OTRAS CUOTAS Y APORTACIONES PARA LA SEGURIDAD SOCIAL	-	-	-	-
4.1.3	CONTRIBUCIONES DE MEJORAS	-	-	-	-
4.1.3.1	CONTRIBUCIONES DE MEJORAS POR OBRAS PÚBLICAS	-	-	-	-
4.1.4	DERECHOS	-	-	-	-
4.1.4.1	DERECHOS POR EL USO, GOCE, APROVECHAMIENTO O EXPLOTACIÓN DE BIENES DE DOMINIO PÚBLICO	-	-	-	-
4.1.4.2	DERECHOS A LOS HIDROCARBUROS	-	-	-	-
4.1.4.3	DERECHOS POR PRESTACIÓN DE SERVICIOS	-	-	-	-
4.1.4.4	ACCESORIOS DE DERECHOS	-	-	-	-
4.1.4.9	OTROS DERECHOS	-	-	-	-
4.1.5	PRODUCTOS DE TIPO CORRIENTE	-	-	-	-
4.1.5.1	PRODUCTOS DERIVADOS DEL USO Y APROVECHAMIENTO DE BIENES NO SUJETOS A RÉGIMEN DE DOMINIO PÚBLICO	-	-	-	-
4.1.5.2	ENAJENACIÓN DE BIENES MUEBLES NO SUJETOS A SER INVENTARIADOS	-	-	-	-
4.1.5.3	ACCESORIOS DE PRODUCTOS	-	-	-	-
4.1.5.9	OTROS PRODUCTOS QUE GENERAN INGRESOS CORRIENTES	-	-	-	-
4.1.6	APROVECHAMIENTOS DE TIPO CORRIENTE	-	-	-	-
4.1.6.1	INCENTIVOS DERIVADOS DE LA COLABORACIÓN FISCAL (DEROGADA)	-	-	-	-
4.1.6.2	MULTAS	-	-	-	-
4.1.6.3	INDEMNIZACIONES	-	-	-	-
4.1.6.4	REINTEGROS	-	-	-	-
4.1.6.5	APROVECHAMIENTOS PROVENIENTES DE OBRAS PÚBLICAS	-	-	-	-
4.1.6.6	APROVECHAMIENTOS POR PARTICIPACIONES DERIVADAS DE LA APLICACIÓN DE LEYES	-	-	-	-
4.1.6.7	APROVECHAMIENTOS POR APORTACIONES Y COOPERACIONES	-	-	-	-
4.1.6.8	ACCESORIOS DE APROVECHAMIENTOS	-	-	-	-
4.1.6.9	OTROS APROVECHAMIENTOS	-	-	-	-
4.1.7	INGRESOS POR VENTA DE BIENES Y SERVICIOS	-	-	-	-
4.1.7.1	INGRESOS POR VENTA DE MERCANCÍAS	-	-	-	-
4.1.7.2	INGRESOS POR VENTA DE BIENES Y SERVICIOS PRODUCIDOS EN ESTABLECIMIENTOS DEL GOBIERNO	-	-	-	-
4.1.7.3	INGRESOS POR VENTA DE BIENES Y SERVICIOS DE ORGANISMOS DESCENTRALIZADOS	-	-	-	-
4.1.7.4	INGRESOS DE OPERACIÓN DE ENTIDADES PARAESTATALES EMPRESARIALES Y NO FINANCIERAS	-	-	-	-
4.1.9	INGRESOS NO COMPRENDIDOS EN LAS FRACCIONES DE LA LEY DE INGRESOS CAUSADOS EN EJERCICIOS FISCALES ANTERIORES PENDIENTES DE LIQUIDACIÓN O PAGO	-	-	-	-
				2,726,058.62	2,726,058.62
				2,726,058.62	2,726,058.62

4.1.9.1	IMPUESTOS NO COMPRENDIDOS EN LAS FRACCIONES DE LA LEY DE INGRESOS CAUSADOS EN EJERCICIOS FISCALES ANTERIORES PENDIENTES DE LIQUIDACIÓN O PAGO	-	-	-	-
4.1.9.2	CONTRIBUCIONES DE MEJORAS, DERECHOS, PRODUCTOS Y APROVECHAMIENTOS NO COMPRENDIDOS EN LAS FRACCIONES DE LA LEY DE INGRESOS CAUSADOS EN EJERCICIOS FISCALES ANTERIORES PENDIENTES DE LIQUIDACIÓN O PAGO	-	-	-	-
4.2	PARTICIPACIONES, APORTACIONES, TRANSFERENCIAS, ASIGNACIONES, SUBSIDIOS Y OTRAS AYUDAS	-	8,312,295.06	8,312,295.06	8,312,295.06
4.2.1	PARTICIPACIONES Y APORTACIONES	-	-	8,312,295.06	8,312,295.06
4.2.1.1	PARTICIPACIONES	-	-	-	-
4.2.1.2	APORTACIONES	-	-	-	-
4.2.1.3	CONVENIOS	-	-	-	-
4.2.1.4	INCENTIVOS DERIVADOS DE LA COLABORACIÓN FISCAL	-	8,312,295.06	8,312,295.06	8,312,295.06
4.2.2	TRANSFERENCIAS, ASIGNACIONES, SUBSIDIOS Y OTRAS AYUDAS	-	-	-	-
4.2.2.1	TRANSFERENCIAS INTERNAS Y ASIGNACIONES DEL SECTOR PÚBLICO	-	-	-	-
4.2.2.2	TRANSFERENCIAS DEL SECTOR PÚBLICO	-	-	-	-
4.2.2.3	SUBSIDIOS Y SUBVENCIONES	-	-	-	-
4.2.2.4	AYUDAS SOCIALES	-	-	-	-
4.2.2.5	PENSIONES Y JUBILACIONES	-	-	-	-
4.2.2.6	TRANSFERENCIAS DEL EXTERIOR	-	-	-	-
4.3	OTROS INGRESOS Y BENEFICIOS	-	-	-	-
4.3.1	INGRESOS FINANCIEROS	-	535,021.30	535,021.30	535,021.30
4.3.1.1	INTERESES GANADOS DE VALORES, CRÉDITOS, BONOS Y OTROS.	-	-	26,021.30	26,021.30
4.3.1.9	OTROS INGRESOS FINANCIEROS	-	-	26,021.30	26,021.30
4.3.2	INCREMENTO POR VARIACIÓN DE INVENTARIOS	-	-	-	-
4.3.2.1	INCREMENTO POR VARIACIÓN DE INVENTARIOS DE MERCANCIAS PARA VENTA	-	-	-	-
4.3.2.2	INCREMENTO POR VARIACIÓN DE INVENTARIOS DE MERCANCIAS TERMINADAS	-	-	-	-
4.3.2.3	INCREMENTO POR VARIACIÓN DE INVENTARIOS DE MERCANCIAS EN PROCESO DE ELABORACIÓN	-	-	-	-
4.3.2.4	INCREMENTO POR VARIACIÓN DE INVENTARIOS DE MATERIAS PRIMAS, MATERIALES Y SUMINISTROS PARA PRODUCCIÓN	-	-	-	-
4.3.2.5	INCREMENTO POR VARIACIÓN DE ALMACÉN DE MATERIAS PRIMAS, MATERIALES Y SUMINISTROS DE CONSUMO	-	-	-	-
4.3.3	DISMINUCIÓN DEL EXCESO DE ESTIMACIONES POR PÉRDIDA O DETERIORO U OBSOLESCENCIA	-	-	-	-
4.3.3.1	DISMINUCIÓN DEL EXCESO DE ESTIMACIONES POR PÉRDIDA O DETERIORO U OBSOLESCENCIA	-	-	-	-
4.3.4	DISMINUCIÓN DEL EXCESO DE PROVISIONES	-	-	-	-
4.3.4.1	DISMINUCIÓN DEL EXCESO EN PROVISIONES	-	-	-	-
4.3.9	OTROS INGRESOS Y BENEFICIOS VARIOS	-	509,000.00	509,000.00	509,000.00
4.3.9.1	OTROS INGRESOS DE EJERCICIOS ANTERIORES	-	-	-	-
4.3.9.2	BONIFICACIONES Y DESCUENTOS OBTENIDOS	-	-	-	-
4.3.9.3	DIFERENCIAS POR TIPO DE CAMBIO A FAVOR EN EFECTIVO Y EQUIVALENTES	-	-	-	-
4.3.9.4	DIFERENCIAS DE COTIZACIONES A FAVOR EN VALORES NEGOCIABLES	-	-	-	-
4.3.9.5	RESULTADO POR POSICIÓN MONETARIA	-	-	-	-
4.3.9.6	UTILIDADES POR PARTICIPACIÓN PATRIMONIAL	-	-	-	-
4.3.9.9	OTROS INGRESOS Y BENEFICIOS VARIOS	-	509,000.00	509,000.00	509,000.00

5	GASTOS Y OTRAS PERDIDAS	-	9,217,559.75	-	9,217,559.75
5.1	GASTOS DE FUNCIONAMIENTO	-	9,197,809.75	-	9,197,809.75
5.1.1	SERVICIOS PERSONALES	-	5,956,559.88	-	5,956,559.88
5.1.1.1	REMUNERACIONES AL PERSONAL DE CARÁCTER PERMANENTE	-	4,526,969.67	-	4,526,969.67
5.1.1.2	REMUNERACIONES AL PERSONAL DE CARÁCTER TRANSITORIO	-	-	-	-
5.1.1.3	REMUNERACIONES ADICIONALES Y ESPECIALES	-	259,001.08	-	259,001.08
5.1.1.4	SEGURIDAD SOCIAL	-	870,151.50	-	870,151.50
5.1.1.5	OTRAS PRESTACIONES SOCIALES Y ECONÓMICAS	-	300,437.57	-	300,437.57
5.1.1.6	PAGO DE ESTÍMULOS A SERVIDORES PÚBLICOS	-	-	-	-
5.1.2	MATERIALES Y SUMINISTROS	-	444,508.44	-	444,508.44
5.1.2.1	MATERIALES DE ADMINISTRACIÓN, EMISIÓN DE DOCUMENTOS Y ARTÍCULOS OFICIALES	-	147,845.83	-	147,845.83
5.1.2.2	ALIMENTOS Y UTENSILIOS	-	41,613.89	-	41,613.89
5.1.2.3	MATERIAS PRIMAS Y MATERIALES DE PRODUCCIÓN Y COMERCIALIZACIÓN	-	719.76	-	719.76
5.1.2.4	MATERIALES Y ARTÍCULOS DE CONSTRUCCIÓN Y DE REPARACIÓN	-	44,884.88	-	44,884.88
5.1.2.5	PRODUCTOS QUÍMICOS, FARMACÉUTICOS Y DE LABORATORIO	-	25,106.47	-	25,106.47
5.1.2.6	COMBUSTIBLES, LUBRICANTES Y ADITIVOS	-	126,188.52	-	126,188.52
5.1.2.7	VESTUARIO, BLANCOS, PRENDAS DE PROTECCIÓN Y ARTÍCULOS DEPORTIVOS	-	26,021.03	-	26,021.03
5.1.2.8	MATERIALES Y SUMINISTROS PARA SEGURIDAD	-	-	-	-
5.1.2.9	HERRAMIENTAS, REFACCIONES Y ACCESORIOS MENORES	-	32,128.06	-	32,128.06
5.1.3	SERVICIOS GENERALES	-	2,796,741.43	-	2,796,741.43
5.1.3.1	SERVICIOS BÁSICOS	-	301,603.80	-	301,603.80
5.1.3.2	SERVICIOS DE ARRENDAMIENTO	-	280,232.16	-	280,232.16
5.1.3.3	SERVICIOS PROFESIONALES, CIENTÍFICOS Y TÉCNICOS Y OTROS SERVICIOS	-	930,220.22	-	930,220.22
5.1.3.4	SERVICIOS FINANCIEROS, BANCARIOS Y COMERCIALES	-	131,289.15	-	131,289.15
5.1.3.5	SERVICIOS DE INSTALACIÓN, REPARACIÓN, MANTENIMIENTO Y CONSERVACIÓN	-	359,247.03	-	359,247.03
5.1.3.6	SERVICIOS DE COMUNICACIÓN SOCIAL Y PUBLICIDAD	-	13,170.96	-	13,170.96
5.1.3.7	SERVICIOS DE TRASLADO Y VIÁTICOS	-	335,527.36	-	335,527.36
5.1.3.8	SERVICIOS OFICIALES	-	8,153.75	-	8,153.75
5.1.3.9	OTROS SERVICIOS GENERALES	-	437,297.00	-	437,297.00
5.2	TRANSFERENCIAS, ASIGNACIONES, SUBSIDIOS Y OTRAS AYUDAS	-	-	-	-
5.2.1	TRANSFERENCIAS INTERNAS Y ASIGNACIONES AL SECTOR PÚBLICO	-	-	-	-
5.2.1.1	ASIGNACIONES AL SECTOR PÚBLICO	-	-	-	-
5.2.1.2	TRANSFERENCIAS INTERNAS AL SECTOR PÚBLICO	-	-	-	-
5.2.2	TRANSFERENCIAS AL RESTO DEL SECTOR PÚBLICO	-	-	-	-
5.2.2.1	TRANSFERENCIAS A ENTIDADES PARAESTATALES	-	-	-	-
5.2.2.2	TRANSFERENCIAS A ENTIDADES FEDERATIVAS Y MUNICIPIOS	-	-	-	-
5.2.3	SUBSIDIOS Y SUBVENCIONES	-	-	-	-
5.2.3.1	SUBSIDIOS	-	-	-	-
5.2.3.2	SUBVENCIONES	-	-	-	-
5.2.4	AYUDAS SOCIALES	-	-	-	-
5.2.4.1	AYUDAS SOCIALES A PERSONAS	-	-	-	-
5.2.4.2	BECAS	-	-	-	-
5.2.4.3	AYUDAS SOCIALES A INSTITUCIONES	-	-	-	-

5.2.4.4	AYUDAS SOCIALES POR DESASTRES NATURALES Y OTROS SINIESTROS	-	-	-	-	-
5.2.5	PENSIONES Y JUBILACIONES	-	-	-	-	-
5.2.5.1	PENSIONES	-	-	-	-	-
5.2.5.2	JUBILACIONES	-	-	-	-	-
5.2.5.9	OTRAS PENSIONES Y JUBILACIONES	-	-	-	-	-
5.2.6	TRANSFERENCIAS A FIDEICOMISOS, MANDATOS Y CONTRATOS ANÁLOGOS	-	-	-	-	-
5.2.6.1	TRANSFERENCIAS A FIDEICOMISOS, MANDATOS Y CONTRATOS ANÁLOGOS AL GOBIERNO	-	-	-	-	-
5.2.6.2	TRANSFERENCIAS A FIDEICOMISOS, MANDATOS Y CONTRATOS ANÁLOGOS A ENTIDADES PARAESTATALES	-	-	-	-	-
5.2.7	TRANSFERENCIAS A LA SEGURIDAD SOCIAL	-	-	-	-	-
5.2.7.1	TRANSFERENCIAS POR OBLIGACIONES DE LEY	-	-	-	-	-
5.2.8	DONATIVOS	-	-	-	-	-
5.2.8.1	DONATIVOS A INSTITUCIONES SIN FINES DE LUCRO	-	-	-	-	-
5.2.8.2	DONATIVOS A ENTIDADES FEDERATIVAS Y MUNICIPIOS	-	-	-	-	-
5.2.8.3	DONATIVOS A FIDEICOMISO, MANDATOS Y CONTRATOS ANÁLOGOS PRIVADOS	-	-	-	-	-
5.2.8.4	DONATIVOS A FIDEICOMISO, MANDATOS Y CONTRATOS ANÁLOGOS ESTATALES	-	-	-	-	-
5.2.8.5	DONATIVOS INTERNACIONALES	-	-	-	-	-
5.2.9	TRANSFERENCIAS AL EXTERIOR	-	-	-	-	-
5.2.9.1	TRANSFERENCIAS AL EXTERIOR A GOBIERNOS EXTRANJEROS Y ORGANISMOS INTERNACIONALES	-	-	-	-	-
5.2.9.2	TRANSFERENCIAS AL SECTOR PRIVADO EXTERNO	-	-	-	-	-
5.3	PARTICIPACIONES Y APORTACIONES	-	-	-	-	-
5.3.1	PARTICIPACIONES	-	-	-	-	-
5.3.1.1	PARTICIPACIONES DE LA FEDERACIÓN A ENTIDADES FEDERATIVAS Y MUNICIPIOS	-	-	-	-	-
5.3.1.2	PARTICIPACIONES DE LAS ENTIDADES FEDERATIVAS A LOS MUNICIPIOS	-	-	-	-	-
5.3.2	APORTACIONES	-	-	-	-	-
5.3.2.1	APORTACIONES DE LA FEDERACIÓN A ENTIDADES FEDERATIVAS Y MUNICIPIOS	-	-	-	-	-
5.3.2.2	APORTACIONES DE LAS ENTIDADES FEDERATIVAS A LOS MUNICIPIOS	-	-	-	-	-
5.3.3	CONVENIOS	-	-	-	-	-
5.3.3.1	CONVENIOS DE REASIGNACIÓN	-	-	-	-	-
5.3.3.2	CONVENIOS DE DESCENTRALIZACIÓN Y OTROS	-	-	-	-	-
5.4	INTERESES, COMISIONES Y OTROS GASTOS DE LA DEUDA PÚBLICA	-	-	-	-	-
5.4.1	INTERESES DE LA DEUDA PÚBLICA	-	-	-	-	-
5.4.1.1	INTERESES DE LA DEUDA PÚBLICA INTERNA	-	-	-	-	-
5.4.1.2	INTERESES DE LA DEUDA PÚBLICA EXTERNA	-	-	-	-	-
5.4.2	COMISIONES DE LA DEUDA PÚBLICA	-	-	-	-	-
5.4.2.1	COMISIONES DE LA DEUDA PÚBLICA INTERNA	-	-	-	-	-
5.4.2.2	COMISIONES DE LA DEUDA PÚBLICA EXTERNA	-	-	-	-	-
5.4.3	GASTOS DE LA DEUDA PÚBLICA	-	-	-	-	-
5.4.3.1	GASTOS DE LA DEUDA PÚBLICA INTERNA	-	-	-	-	-
5.4.3.2	GASTOS DE LA DEUDA PÚBLICA EXTERNA	-	-	-	-	-
5.4.4	COSTO POR COBERTURAS	-	-	-	-	-
5.4.4.1	COSTO POR COBERTURAS	-	-	-	-	-
5.4.5	APOYOS FINANCIEROS	-	-	-	-	-

5.4.5.1	APOYOS FINANCIEROS A INTERMEDIARIOS	-	-	-	-	-
5.4.5.2	APOYO FINANCIEROS A AHORRADORES Y DEUDORES DEL SISTEMA FINANCIERO NACIONAL	-	-	-	-	-
5.5	OTROS GASTOS Y PERDIDAS EXTRAORDINARIAS	-	19,750.00	-	-	19,750.00
5.5.1	ESTIMACIONES, DEPRECIACIONES, DETERIORS, OBSOLESCENCIA Y AMORTIZACIONES	-	-	-	-	-
5.5.1.1	ESTIMACIONES POR PÉRDIDA O DETERIORO DE ACTIVOS CIRCULANTES	-	-	-	-	-
5.5.1.2	ESTIMACIONES POR PÉRDIDA O DETERIORO DE ACTIVO NO CIRCULANTE	-	-	-	-	-
5.5.1.3	DEPRECIACIÓN DE BIENES INMUEBLES	-	-	-	-	-
5.5.1.4	DEPRECIACIÓN DE INFRAESTRUCTURA	-	-	-	-	-
5.5.1.5	DEPRECIACIÓN DE BIENES MUEBLES	-	-	-	-	-
5.5.1.6	DETERIORO DE LOS ACTIVOS BIOLÓGICOS	-	-	-	-	-
5.5.1.7	AMORTIZACIÓN DE ACTIVOS INTANGIBLES	-	-	-	-	-
5.5.1.8	DISMINUCIÓN DE BIENES POR PÉRDIDA, OBSOLESCENCIA Y DETERIORO	-	-	-	-	-
5.5.2	PROVISIONES	-	-	-	-	-
5.5.2.1	PROVISIONES DE PASIVOS A CORTO PLAZO	-	-	-	-	-
5.5.2.2	PROVISIONES DE PASIVOS A LARGO PLAZO	-	-	-	-	-
5.5.3	DISMINUCIÓN DE INVENTARIOS	-	-	-	-	-
5.5.3.1	DISMINUCIÓN DE INVENTARIOS DE MERCANCIAS PARA VENTA	-	-	-	-	-
5.5.3.2	DISMINUCIÓN DE INVENTARIOS DE MERCANCIAS TERMINADAS	-	-	-	-	-
5.5.3.3	DISMINUCIÓN DE INVENTARIOS DE MERCANCIAS EN PROCESO DE ELABORACIÓN	-	-	-	-	-
5.5.3.4	DISMINUCIÓN DE INVENTARIOS DE MATERIAS PRIMAS, MATERIALES Y SUMINISTROS PARA PRODUCCIÓN	-	-	-	-	-
5.5.3.5	DISMINUCIÓN DE ALMACÉN DE MATERIALES Y SUMINISTROS DE CONSUMO	-	-	-	-	-
5.5.4	AUMENTO POR INSUFICIENCIA DE ESTIMACIONES POR PÉRDIDA O DETERIORO U OBSOLESCENCIA	-	-	-	-	-
5.5.4.1	AUMENTO POR INSUFICIENCIA DE ESTIMACIONES POR PÉRDIDA O DETERIORO U OBSOLESCENCIA	-	-	-	-	-
5.5.5	AUMENTO POR INSUFICIENCIA DE PROVISIONES	-	-	-	-	-
5.5.5.1	AUMENTO POR INSUFICIENCIA DE PROVISIONES	-	-	-	-	-
5.5.9	OTROS GASTOS	-	19,750.00	-	-	19,750.00
5.5.9.1	GASTOS DE EJERCICIOS ANTERIORES	-	-	-	-	-
5.5.9.2	PÉRDIDAS POR RESPONSABILIDADES	-	-	-	-	-
5.5.9.3	BONIFICACIONES Y DESCUENTOS OTORGADOS	-	-	-	-	-
5.5.9.4	DIFERENCIAS POR TIPO DE CAMBIO NEGATIVAS EN EFECTIVO Y EQUIVALENTES	-	-	-	-	-
5.5.9.5	DIFERENCIAS DE COTIZACIONES NEGATIVAS EN VALORES NEGOCIABLES	-	-	-	-	-
5.5.9.6	RESULTADO POR POSICIÓN MONETARIA	-	-	-	-	-
5.5.9.7	PÉRDIDAS POR PARTICIPACIÓN PATRIMONIAL	-	-	-	-	-
5.5.9.9	OTROS GASTOS VARIOS	-	-	-	-	-
5.6	INVERSIÓN PÚBLICA	-	-	-	-	-
5.6.1	INVERSIÓN PÚBLICA NO CAPITALIZABLE	-	-	-	-	-
5.6.1.1	CONSTRUCCIÓN EN BIENES NO CAPITALIZABLE	-	-	-	-	-
7	CUENTAS DE ORDEN CONTABLES	-	-	-	-	-
7.1	VALORES	-	-	-	-	-
7.1.1	VALORES EN CUSTODIA	-	-	-	-	-
7.1.2	CUSTODIA DE VALORES	-	-	-	-	-

7.1.3	INSTRUMENTOS DE CRÉDITO PRESTADOS A FORMADORES DE MERCADO	-	-	-	-	-
7.1.4	PRÉSTAMO DE INSTRUMENTOS DE CRÉDITO A FORMADORES DE MERCADO Y SU GARANTÍA	-	-	-	-	-
7.1.5	INSTRUMENTOS DE CRÉDITO RECIBIDOS EN GARANTÍA DE LOS FORMADORES DE MERCADO	-	-	-	-	-
7.1.6	GARANTÍA DE CRÉDITOS RECIBIDOS DE LOS FORMADORES DE MERCADO	-	-	-	-	-
7.2	EMISION DE OBLIGACIONES	-	-	-	-	-
7.2.1	AUTORIZACIÓN PARA LA EMISIÓN DE BONOS, TÍTULOS Y VALORES DE LA DEUDA PÚBLICA INTERNA	-	-	-	-	-
7.2.2	AUTORIZACIÓN PARA LA EMISIÓN DE BONOS, TÍTULOS Y VALORES DE LA DEUDA PÚBLICA EXTERNA	-	-	-	-	-
7.2.3	EMISIONES AUTORIZADAS DE LA DEUDA PÚBLICA INTERNA Y EXTERNA	-	-	-	-	-
7.2.4	SUSCRIPCIÓN DE CONTRATOS DE PRÉSTAMOS Y OTRAS OBLIGACIONES DE LA DEUDA PÚBLICA INTERNA	-	-	-	-	-
7.2.5	SUSCRIPCIÓN DE CONTRATOS DE PRÉSTAMOS Y OTRAS OBLIGACIONES DE LA DEUDA PÚBLICA EXTERNA	-	-	-	-	-
7.2.6	CONTRATOS DE PRÉSTAMOS Y OTRAS OBLIGACIONES DE LA DEUDA PÚBLICA INTERNA Y EXTERNA	-	-	-	-	-
7.3	AVALES Y GARANTIAS	-	-	-	-	-
7.3.1	AVALES AUTORIZADOS	-	-	-	-	-
7.3.2	AVALES FIRMADOS	-	-	-	-	-
7.3.3	FIANZAS Y GARANTÍAS RECIBIDAS POR DEUDAS A COBRAR	-	-	-	-	-
7.3.4	FIANZAS Y GARANTÍAS RECIBIDAS	-	-	-	-	-
7.3.5	FIANZAS OTORGADAS PARA RESPALDAR OBLIGACIONES NO FISCALES DEL GOBIERNO	-	-	-	-	-
7.3.6	FIANZAS OTORGADAS DEL GOBIERNO PARA RESPALDAR OBLIGACIONES NO FISCALES	-	-	-	-	-
7.4	JUICIOS	-	-	-	-	-
7.4.1	DEMANDAS JUDICIAL EN PROCESO DE RESOLUCIÓN	-	-	-	-	-
7.4.2	RESOLUCIÓN DE DEMANDAS EN PROCESO JUDICIAL	-	-	-	-	-
7.5	INVERSION MEDIANTE PROYECTOS PARA PRESTACION DE SERVICIOS (PPS) Y SIMILARES	-	-	-	-	-
7.5.1	CONTRATOS PARA INVERSIÓN MEDIANTE PROYECTOS PARA PRESTACIÓN DE SERVICIOS (PPS) Y SIMILARES	-	-	-	-	-
7.5.2	INVERSIÓN PÚBLICA CONTRATADA MEDIANTE PROYECTOS PARA PRESTACIÓN DE SERVICIOS (PPS) Y SIMILARES	-	-	-	-	-
7.6	BIENES EN CONCESIONADOS O EN COMODATO	-	-	-	-	-
7.6.1	BIENES BAJO CONTRATO EN CONCESIÓN	-	-	-	-	-
7.6.2	CONTRATO DE CONCESIÓN POR BIENES	-	-	-	-	-
7.6.3	BIENES BAJO CONTRATO EN COMODATO	-	-	-	-	-
7.6.4	CONTRATO DE COMODATO POR BIENES	-	-	-	-	-
8	CUENTAS DE ORDEN PRESUPUESTARIAS	-	-	-	-	-
8.1	LEY DE INGRESOS	-	-	-	-	-
8.1.1	LEY DE INGRESOS ESTIMADA	-	-	-	-	-
8.1.2	LEY DE INGRESOS POR EJECUTAR	-	-	-	-	-
8.1.3	MODIFICACIONES A LA LEY DE INGRESOS ESTIMADA	-	-	-	-	-
8.1.4	LEY DE INGRESOS DEVENGADA	-	-	-	-	-
8.1.5	LEY DE INGRESOS RECAUDADA	-	-	-	-	-
		98,287,076.46	36,801,787.21	14,263,203.85	14,263,203.85	14,263,203.85
		98,287,076.46	36,801,787.21	14,263,203.85	14,263,203.85	14,263,203.85
		11,038,353.68	461,876.00	11,038,353.68	11,038,353.68	11,038,353.68
		11,038,353.68	461,876.00	11,038,353.68	11,038,353.68	11,038,353.68
		11,038,353.68	461,876.00	11,038,353.68	11,038,353.68	11,038,353.68
		11,038,353.68	461,876.00	11,038,353.68	11,038,353.68	11,038,353.68

8.2	PRESUPUESTO DE EGRESOS	-	61,485,289.25	61,485,289.25	-
8.2.1	PRESUPUESTO DE EGRESOS APROBADO	-	-	14,263,203.85	14,263,203.85
8.2.2	PRESUPUESTO DE EGRESOS POR EJERCER	-	19,667,911.05	13,801,065.27	5,866,845.78
8.2.3	MODIFICACIONES AL PRESUPUESTO DE EGRESOS APROBADO	-	4,357,236.20	5,404,707.20	1,047,471.00
8.2.4	PRESUPUESTO DE EGRESOS COMPROMETIDO	-	9,443,829.07	9,437,210.81	6,618.26
8.2.5	PRESUPUESTO DE EGRESOS DEVENGADO	-	9,437,210.81	9,437,210.81	-
8.2.6	PRESUPUESTO DE EGRESOS EJERCIDO	-	9,437,210.81	9,141,891.31	295,319.50
8.2.7	PRESUPUESTO DE EGRESOS PAGADO	-	9,141,891.31	-	9,141,891.31

Nota de Gestión Administrativa 17


"Bajo protesta de decir verdad declaramos que los Estados Financieros y sus notas, son razonablemente correctos y son responsabilidad del emisor"

Realizó



C.P. FERNANDO MARTÍNEZ LEÑOS
 Director de Administración y Finanzas

Autorizó



DR. INDALÉCIO MEDINA HERNÁNDEZ
 Rector



C.P. VICENTE MIRELES S.

CONTADORES Y AUDITORES

SECRETARIA DE FISCALIZACIÓN Y RENDICIÓN DE CUENTAS

C. TERESA GUAJARDO BERLANGA

SECRETARIA DE FISCALIZACIÓN Y RENDICIÓN DE CUENTAS

Hemos auditado los estados financieros de la Entidad Gubernamental denominada **Universidad Politécnica de la Región Laguna**, que comprenden los estados de situación financiera, los estados analíticos del activo y los estados analíticos de la deuda y otros pasivos al **30 de septiembre de 2018 y 2017**, y los estados de actividades, de variaciones en el patrimonio, de flujos de efectivo y los de cambios en la situación financiera, correspondientes a los periodos terminados en dichas fechas, así como las notas explicativas a los estados financieros que incluyen un resumen de las políticas contables significativas.

En nuestra opinión, los estados financieros adjuntos, que se describen en el párrafo anterior, están preparados, en todos los aspectos materiales, de conformidad con las disposiciones en materia de información financiera que se indican en la Nota 5 y 6 de gestión administrativa a los estados financieros que se acompañan y que están establecidas en la Ley General de Contabilidad Gubernamental y en los documentos emitidos por el Consejo Nacional de Armonización Contable (CONAC).

Hemos llevado a cabo nuestra auditoría de conformidad con las Normas Internacionales de Auditoría, nuestras responsabilidades, de acuerdo con estas normas, se describen con más detalle en párrafos siguientes de nuestro informe. Somos independientes de la entidad de conformidad con el Código de Ética Profesional del Instituto Mexicano de Contadores Públicos, A.C. , junto con los requerimientos de ética que son aplicables a nuestras auditorías de los estados financieros en México, hemos cumplido con las demás responsabilidades de ética de conformidad con esos requerimientos y con el Código de Ética Profesional. Consideramos que la evidencia de auditoría que hemos obtenido proporciona una base suficiente y adecuada para nuestra opinión.

Llamamos la atención sobre la Nota 5 y 6 de gestión administrativa a los estados financieros adjuntos en la que se describen las bases contables utilizadas para la preparación de los mismos. Dichos estados financieros fueron preparados para cumplir con los requerimientos normativos gubernamentales a que está sujeta la entidad y para ser integrados en el Reporte de la Cuenta Pública Federal, los cuales están presentados en los formatos que para tal efecto fueron establecidos por la Unidad de Contabilidad gubernamental de la Secretaría de Hacienda; consecuentemente, éstos pueden no ser apropiados para otra finalidad. Nuestra opinión no se modifica por esta cuestión.

La administración es responsable de la preparación de los estados financieros adjuntos de conformidad con las disposiciones en materia de información financiera establecidas en la Ley General de Contabilidad Gubernamental que se describen en la Nota 5 y 6 de Gestión administrativa a dichos estados financieros, y del control interno que la administración consideró



C.P. VICENTE MIRELES S.

CONTADORES Y AUDITORES

necesario para permitir la preparación de estados financieros libres de incorrección material debida a fraude o error.

En la preparación de los estados financieros, la administración es responsable de la valoración de la capacidad de la entidad para continuar operando como una entidad en funcionamiento, revelando, en su caso, las cuestiones relativas a la entidad en funcionamiento y utilizando las bases contables aplicables a una entidad en funcionamiento, a menos que la administración tenga la intención de liquidar la entidad o cesar sus operaciones, o bien no exista una alternativa realista.

Los encargados del gobierno de la entidad son responsables de la supervisión del proceso de información financiera de la entidad.

Nuestros objetivos son obtener una seguridad razonable sobre que los estados financieros, en su conjunto, se encuentren libres de incorrección material, bebido a fraude o error, y emitir un informe de auditoría que contiene nuestra opinión. Seguridad razonable es un alto nivel de seguridad. Pero no es una garantía, de que una auditoría realizada de conformidad con las Normas Internacionales de Auditoría siempre detecte una incorrección material cuando existe. Las incorrecciones pueden deberse a fraude o error y son consideradas materiales si individualmente, o en su conjunto, puede preverse razonablemente que influyan en las decisiones económicas que los usuarios hacen basándose en los estados financieros.

Como parte de una auditoría de conformidad con las Normas Internacionales de Auditoría, aplicamos nuestro juicio profesional y mantenemos una actitud de escepticismo profesional durante toda la auditoría. También:

- Identificamos y evaluamos los riesgos de incorrección material en los estados financieros, debida a fraude o error, diseñamos y aplicamos los procedimientos de auditoría para responder a esos riesgos y obtener evidencia de auditoría suficiente y apropiada para obtener una base para nuestra opinión. El riesgo de no detectar una incorrección material debida a fraude es mayor que en el caso de un error no intencional, ya que el fraude puede implicar colusión, falsificación, manifestaciones intencionalmente erróneas, omisiones intencionales o la anulación de control interno.
- Obtenemos conocimiento del control interno relevante para la auditoría, con el fin de diseñar los procedimientos de auditoría que consideramos adecuados en las circunstancias, y no con la finalidad de expresar una opinión sobre la eficacia del control interno de la entidad.
- Evaluamos lo apropiado de las políticas contables utilizadas y la razonabilidad de las estimaciones contables, así como las revelaciones hechas por la administración de la entidad.



C.P. VICENTE MIRELES S.
CONTADORES Y AUDITORES

- Concluimos sobre lo apropiado del uso de la administración de las bases contables aplicables a una entidad en funcionamiento y, con base en la evidencia de auditoría obtenida, concluimos sobre si existe o no una incertidumbre importante relacionada con eventos o con condiciones que pueden originar dudas significativas sobre la capacidad de la entidad para continuar como entidad en funcionamiento. Si concluimos que existe una incertidumbre importante, se nos requiere que llamemos la atención en nuestro informe de auditoría sobre la correspondiente información revelada en los estados financieros o, si dicha revelación es insuficiente, que expresemos una opinión modificada. Nuestras conclusiones se basan en la evidencia de auditoría obtenida hasta la fecha de nuestro informe. Sin embargo, hechos o condiciones futuros pueden ser causa de que la entidad deje de ser una entidad en funcionamiento.

Nos comunicamos con los responsables del gobierno de la entidad en relación, entre otras cuestiones, con el alcance planteado y el momento de realización de la auditoría y los hallazgos importantes de la auditoría, así como cualquier deficiencia significativa en el control interno que identifiquemos durante nuestra auditoría.

CPC Vicente Mireles Sepúlveda
Niños héroes 166 sur col. Centro
Ced. Profesional 1663138
Registro ASEC-RPI-010-2017
Torreón Coahuila a 10 de octubre de 2018

II INFORMACIÓN PRESUPUESTARIA

UNIVERSIDAD POLITÉCNICA DE LA REGIÓN LAGUNA
Estado Analítico de Ingresos
Del 1 de Enero al 30 de Septiembre de 2018

Clasificación Económica	Ingreso					Diferencia (6=5-1)
	Estimado (1)	Ampliaciones y Reducciones (2)	Modificado (3=1+2)	Devengado (4)	Recaudado (5)	
1 INGRESOS	14,263,203.85	461,876.00	14,725,079.85	11,038,353.68	11,038,353.68	- 3,224,850.17
1.1 INGRESOS CORRIENTES						
1.1.1 Impuestos						
1.1.2 Contribuciones a la Seguridad Social						
1.1.3 Contribuciones de Mejoras						
1.1.4 Derechos, Productos y Aprovechamientos Corrientes						
1.1.5 Rentas de la Propiedad						
1.1.6 Venta de Bienes y Servicios de Entidades del Gobierno Federal/ Ingresos de Explotación de Entidades	3,407,516.85	461,876.00	3,869,392.85	2,726,058.62	2,726,058.62	- 681,458.23
1.1.7 Subsidios y Subvenciones Recibidos por las Entidades Empresariales Públicas						
1.1.8 Transferencias, Asignaciones y Donativos Corrientes Recibidos						
1.1.9 Participaciones	10,855,687.00	-	10,855,687.00	8,312,295.06	8,312,295.06	- 2,543,391.94
1.2 INGRESOS DE CAPITAL						
1.2.1 Venta (Disposición) de Activos						
1.2.2 Disminución de Existencias						
1.2.3 Incremento de la depreciación, amortización, estimaciones y provisiones acumuladas						
1.2.4 Transferencias, asignaciones y donativos de capital recibidos						
1.2.5 Recuperación de inversiones financieras realizadas con fines de política						
3 FINANCIAMIENTO						
3.1 FUENTES FINANCIERAS						
3.1.1 Disminución de Activos Financieros						
3.1.2 Incremento de pasivos						
3.1.3 Incremento del Patrimonio						
3.2 APLICACIONES FINANCIERAS (USOS)						
3.2.1 Incremento de Activos Financieros						
3.2.2 Disminución de Pasivos						
3.2.3 Disminución de Patrimonio						

"Bajo protesta de decir verdad declaro que los Estados Financieros y sus notas, son razonablemente correctos y son responsabilidad del emisor"

Realizó

Autorizó

C.P. FERNANDO MARTÍNEZ LEANOS
Director de Administración y Finanzas

DR. INDALECIO MEDINA HERNÁNDEZ
Rector

UNIVERSIDAD POLITÉCNICA DE LA REGIÓN LAGUNA

Estado Analítico de Ingresos

Del 1 de Enero al 30 de Septiembre de 2018

Fuente de Financiamiento	Ingreso					Diferencia (6=5-1)
	Estimado (1)	Ampliaciones y Reducciones (2)	Modificado (3=1+2)	Devengado (4)	Recaudado (5)	
Ingresos del Gobierno						
Impuestos						
Contribuciones de mejoras						
Derechos						
Productos						
Corriente						
Capital						
Aprovechamientos						
Corriente						
Capital						
Participaciones y aportaciones						
Transferencias, asignaciones, Subsidios y otras ayudas	10,855,687.00	-	10,855,687.00	8,312,295.06	8,312,295.06	- 2,543,391.94
Ingresos de Organismos y Empresas						
Cuotas y Aportaciones de Seguridad Social	3,407,516.85	461,876.00	3,869,392.85	2,726,058.62	2,726,058.62	- 681,458.23
Ingresos por ventas de bienes y servicios						
Transferencias, asignaciones, Subsidios y otras ayudas						
Ingresos derivados de financiamientos						
Ingresos derivados de financiamientos						
Total	14,263,203.85	461,876.00	14,725,079.85	11,038,353.68	11,038,353.68	- 3,224,850.17
				Ingresos excedentes		

Fuente de Financiamiento	Ingreso					Diferencia (6=5-1)
	Estimado (1)	Ampliaciones y Reducciones (2)	Modificado (3=1+2)	Devengado (4)	Recaudado (5)	
1 Recursos Fiscales						
2 Financiamientos Internos						
3 Financiamientos Externos						
4 Ingresos Propios	3,407,516.85	461,876.00	3,869,392.85	2,726,058.62	2,726,058.62	- 681,458.23
5 Recursos Federales	5,355,687.00	-	5,355,687.00	4,187,295.00	5,562,295.02	206,608.02
6 Recursos Estatales	5,500,000.00	-	5,500,000.00	4,125,000.06	2,750,000.04	- 2,749,999.96
7 Otros recursos						
Total	14,263,203.85	461,876.00	14,725,079.85	11,038,353.68	11,038,353.68	- 3,224,850.17
				Ingresos excedentes		

Nota de Gestión Administrativa 17

"Bajo protesta de decir verdad declaro que los Estados Financieros y sus notas, son razonablemente correctos y son responsabilidad del emisor"

Realizó

C.P. FERNANDO MARTÍNEZ LEANOS
Director de Administración y Finanzas

Autorizó

DR. INDALECIO MEDINA HERNÁNDEZ
Rector

UNIVERSIDAD POLITÉCNICA DE LA REGIÓN LAGUNA						
Estado Analítico de Ingresos						
Del 1 de Enero al 30 de Septiembre de 2018						
Rubro de Ingresos	Ingreso					Diferencia
	Estimado	Ampliaciones y Reducciones	Modificado	Devengado	Recaudado	
	(1)	(2)	(3=1+2)	(4)	(5)	
(6=5-1)						
Impuestos						
Impuestos sobre los ingresos						
Impuestos sobre el patrimonio						
Impuestos al Comercio exterior						
Impuestos sobre nómina y asimilables						
Impuestos ecológicos						
Accesorios						
Otros Impuestos						
Impuestos no comprendidos en las Fracciones de la Ley						
de Ingresos causados en ejercicios fiscales anteriores						
pendientes de liquidación o pago						
Cuotas y aportaciones de Seguridad Social						
Aportaciones para Fondo de vivienda						
Cuotas para el Seguro social						
Cuotas para el Ahorro para el Retiro						
Otras cuotas y aportaciones para la Seguridad Social						
Accesorios						
Contribuciones de mejoras						
Contribuciones de mejoras por obra pública						
Contribuciones de Mejoras no comprendidas en las						
fracciones de la Ley de Ingresos causadas en ejercicios						
fiscales anteriores pendientes de liquidación o pago						
Derechos						
Derechos por el uso, goce, aprovechamiento o						
explotación de bienes de dominio público						
Derechos a los hidrocarburos						
Derechos por prestación de servicios						
Otros Derechos						
Accesorios						
Derechos no comprendidos en las fracciones de la Ley						
de Ingresos causadas en ejercicios fiscales anteriores						
pendientes de liquidación o pago						
Productos						
De tipo Corriente						
De Capital						
Productos no comprendidos en las fracciones de la Ley						
de Ingresos causadas en ejercicios fiscales anteriores						
pendientes de liquidación o pago						
Aprovechamientos						
De tipo Corriente						
De Capital						
Aprovechamientos no comprendidos en las fracciones de						
la Ley de Ingresos causadas en ejercicios fiscales anteriores						
pendientes de liquidación o pago						
Ingresos por ventas de bienes y servicios	3,407,516.85	461,876.00	3,869,392.85	2,726,058.62	2,726,058.62	- 681,458.23
Ingresos por ventas de bienes y servicios de organismos	3,407,516.85	461,876.00	3,869,392.85	2,726,058.62	2,726,058.62	- 681,458.23
descentralizados						
Ingresos de operación de entidades paraestatales						
empresariales						
Ingresos por ventas de bienes y servicios producidos en						
establecimientos del Gobierno Central						
Participaciones y aportaciones						
Participaciones						
Aportaciones						
Convenios						
Transferencias, asignaciones, Subsidios y otras ayudas	10,855,687.00	-	10,855,687.00	8,312,295.06	8,312,295.06	- 2,543,391.94
Transferencias Internas y Asignaciones al Sector Público						
Transferencias al Resto del Sector Público						
Subsidios y Subvenciones	10,855,687.00	-	10,855,687.00	8,312,295.06	8,312,295.06	- 2,543,391.94
Ayudas sociales						
Pensiones y Jubilaciones						
Transferencias a Fideicomisos, mandatos y análogos						
Ingresos derivados de financiamientos						
Endeudamiento interno						
Endeudamiento externo						
Total	14,263,203.85	461,876.00	14,725,079.85	11,038,353.68	11,038,353.68	- 3,224,850.17
				Ingresos excedentes		

Nota de Gestión Administrativa 17

"Bajo protesta de decir verdad declaramos que los Estados Financieros y sus notas, son razonablemente correctos y son responsabilidad del emisor"

Realizó

C.P. FERNANDO MARTÍNEZ LEÑOS
Director de Administración y Finanzas

Autorizó

DR. INDALECIO MEDINA HERNÁNDEZ
Rector

UNIVERSIDAD POLITÉCNICA DE LA REGIÓN LAGUNA
Estado Analítico del Ejercicio del Presupuesto de Egresos
Clasificación Administrativa
Del 01 de Enero al 30 de Septiembre de 2018

Concepto	Egresos					Subejercicio 6=(3-4)
	Aprobado 1	Ampliaciones/ Reducciones) 2	Modificado 3=(1+2)	Devengado 4	Pagado 5	
RECTORIA	36,000.00	193,097.00	229,097.00	194,752.07	194,752.06	34,344.93
RECTORIA	36,000.00	193,097.00	229,097.00	194,752.07	194,752.06	34,344.93
ACADEMICO	90,500.00	188,890.00	279,390.00	214,966.97	213,806.97	64,423.03
ACADEMICO	90,500.00	188,890.00	279,390.00	214,966.97	213,806.97	64,423.03
ADMINISTRACIÓN Y FINANZAS	3,915,476.85	139,729.32	4,055,206.17	2,160,948.18	2,022,255.37	1,894,257.99
ADMINISTRACIÓN Y FINANZAS	3,915,476.85	139,729.32	4,055,206.17	2,160,948.18	2,022,255.37	1,894,257.99
RECURSOS HUMANOS	9,953,927.00	199,828.48	10,153,755.48	6,375,750.31	6,220,283.63	3,778,005.17
RECURSOS HUMANOS	9,953,927.00	199,828.48	10,153,755.48	6,375,750.31	6,220,283.63	3,778,005.17
PLANEACIÓN	-	42,500.00	42,500.00	39,015.77	39,015.77	3,484.23
PLANEACIÓN	-	42,500.00	42,500.00	39,015.77	39,015.77	3,484.23
SERVICIOS ESCOLARES	201,000.00	250,025.20	451,025.20	406,862.46	406,862.46	44,162.74
SERVICIOS ESCOLARES	201,000.00	250,025.20	451,025.20	406,862.46	406,862.46	44,162.74
VINCULACIÓN	66,300.00	33,401.00	99,701.00	44,915.05	44,915.05	54,785.95
VINCULACIÓN	66,300.00	33,401.00	99,701.00	44,915.05	44,915.05	54,785.95
Total del Gasto	14,263,203.85	1,047,471.00	15,310,674.85	9,437,210.81	9,141,891.31	5,873,464.04

Nota de Gestión Administrativa 17

Bajo protesta de decir verdad declaramos que los Estados Financieros y sus notas, son razonablemente correctos y son responsabilidad del emisor

Realizó 

C.P. FERNANDO MARTÍNEZ LEANOS
Director de Administración y Finanzas

Autorizó 
DR. INDALICIO MEDINA HERNÁNDEZ
Rector

UNIVERSIDAD POLITÉCNICA DE LA REGIÓN LAGUNA
 Estado Analítico del Ejercicio del Presupuesto de Egresos
 Clasificación Económica (Por Tipo de gasto)
 Del 01 de Enero al 30 de Septiembre de 2018

Concepto	Egresos						Subejercicio 6=(3-4)
	Aprobado 1	Ampliaciones/(Reducciones) 2	Modificado 3=(1+2)	Devengado 4	Pagado 5		
Gasto Corriente	14,263,203.85	807,221.00	15,070,424.85	9,197,809.75	9,057,956.93		5,872,615.10
Gasto de Capital	-	240,250.00	240,250.00	239,401.06	83,934.38		848.94
Amortización de la deuda y disminución de pasivos							
Total del Gasto	14,263,203.85	1,047,471.00	15,310,674.85	9,437,210.81	9,141,891.31		5,873,464.04

Nota de Gestión Administrativa 17

"Bajo protesta de decir verdad declaramos que los Estados Financieros y sus notas, son razonablemente correctos y son responsabilidad del emisor"

Realizó

C.P. FERNANDO MARTÍNEZ LEÑOS
 Director de Administración y Finanzas

Autorizó

DR. INDALICIO MEDINA HERNÁNDEZ
 Rector

UNIVERSIDAD POLITÉCNICA DE LA REGIÓN LAGUNA
 Estado Analítico del Ejercicio del Presupuesto de Egresos
 Clasificación por Objeto del Gasto (Capítulo y Concepto)
 Del 01 de Enero al 30 de Septiembre de 2018

Concepto	Egresos					Subejercicio 6 = (3 - 4)
	Aprobado 1	Ampliaciones/ (Reducciones) 2	Modificado 3 = (1 + 2)	Devengado 4	Pagado 5	
Servicios Personales	9,849,087.00	127,672.32	9,721,414.68	5,956,559.88	5,956,559.88	3,764,854.80
Remuneraciones al Personal de Carácter Permanente	9,849,087.00	-	9,849,087.00	4,526,969.67	4,526,969.67	3,716,644.41
Remuneraciones al Personal de Carácter Transitorio	-	-	-	-	-	-
Remuneraciones Adicionales y Especiales	-	262,200.00	262,200.00	259,001.08	259,001.08	3,198.92
Seguridad Social	-	907,900.60	907,900.60	870,151.56	870,151.56	37,749.04
Otras Prestaciones Sociales y Económicas	-	307,700.00	307,700.00	300,437.57	300,437.57	7,262.43
Previsiones	-	-	-	-	-	-
Pago de Estímulos a Servidores Públicos	-	-	-	-	-	-
Materiales y Suministros	562,900.00	83,613.20	646,513.20	444,508.44	444,508.44	202,004.76
Materiales de Administración, Emisión de Documentos y Artículos Oficiales	193,400.00	16,750.00	210,150.00	147,845.83	147,845.83	62,304.17
Alimentos y Utensilios	128,200.00	49,400.00	177,600.00	41,613.89	41,613.89	37,186.11
Materias Primas y Materiales de Producción y Comercialización	-	-	-	719.76	719.76	719.76
Materiales y Artículos de Construcción y de Reparación	23,300.00	33,788.20	57,088.20	44,884.88	44,884.88	12,203.32
Productos Químicos, Farmacéuticos y de Laboratorio	48,000.00	250.00	48,250.00	25,106.47	25,106.47	22,643.53
Combustibles, Lubricantes y Aditivos	156,000.00	23,150.00	179,150.00	126,188.52	126,188.52	52,961.48
Vestuario, Blancos, Prendas de Protección y Artículos Deportivos	14,000.00	14,130.40	28,130.40	26,021.03	26,021.03	2,109.37
Materiales y Suministros Para Seguridad	-	-	-	-	-	-
Herramientas, Refacciones y Accesorios Menores	-	45,444.60	45,444.60	32,128.06	32,128.06	13,316.54
Servicios Generales	3,851,216.85	851,280.12	4,702,496.97	2,796,741.43	2,656,888.61	1,905,755.54
Servicios Básicos	609,000.00	12,300.00	621,300.00	301,603.80	287,103.80	319,696.20
Servicios de Arrendamiento	570,000.00	203.00	570,203.00	280,232.16	238,973.28	289,970.84
Servicios Profesionales, Científicos, Técnicos y Otros Servicios	1,357,220.00	71,585.20	1,428,805.20	930,220.22	929,060.19	498,584.98
Servicios Financieros, Bancarios y Comerciales	49,200.00	100,911.72	150,111.72	131,289.15	131,289.15	18,822.57
Servicios de Instalación, Reparación, Mantenimiento y Conservación	595,000.00	115,650.00	710,650.00	359,247.03	276,313.12	351,402.97
Servicios de Comunicación Social y Publicidad.	22,000.00	13,573.20	35,573.20	13,170.96	13,170.96	22,402.24
Servicios de Traslado y Viáticos	330,000.00	263,257.00	593,257.00	335,527.36	335,527.36	257,729.64
Servicios Oficiales	-	8,400.00	8,400.00	8,153.75	8,153.75	246.25
Otros Servicios Generales	318,796.85	265,400.00	584,196.85	437,297.00	437,297.00	146,899.85
Transferencias, Asignaciones, Subsidios y Otras Ayudas	-	-	-	-	-	-
Transferencias Internas y Asignaciones al Sector Público	-	-	-	-	-	-
Transferencias al Resto del Sector Público	-	-	-	-	-	-
Subsidios y Subvenciones	-	-	-	-	-	-
Ayudas Sociales	-	-	-	-	-	-
Pensiones y Jubilaciones	-	-	-	-	-	-
Transferencias a Fideicomisos, Mandatos y Otros Análogos	-	-	-	-	-	-
Transferencias a la Seguridad Social	-	-	-	-	-	-

Donativos	-	-	-	-	-	-	-	-	-
Transferencias al Exterior	-	-	-	-	-	-	-	-	-
Bienes Muebles, Inmuebles e Intangibles	240,250.00	240,250.00	240,250.00	239,401.06	83,934.38	848.94	-	-	-
Mobiliario y Equipo de Administración	-	-	-	-	-	-	-	-	-
Mobiliario y Equipo Educativo y Recreativo	-	-	-	-	-	-	-	-	-
Equipo e Instrumental Médico y de Laboratorio	-	-	-	-	-	-	-	-	-
Vehículos y Equipo de Transporte	-	-	-	-	-	-	-	-	-
Equipo de Defensa y Seguridad	3,350.00	3,350.00	3,350.00	3,350.00	3,350.00	-	-	-	-
Maquinaria, Otros Equipos y Herramientas	-	-	-	-	-	-	-	-	-
Activos Biológicos	-	-	-	-	-	-	-	-	-
Bienes Inmuebles	-	-	-	-	-	-	-	-	-
Activos Intangibles	236,900.00	236,900.00	236,900.00	236,051.06	80,584.38	848.94	-	-	-
Inversión Pública	-	-	-	-	-	-	-	-	-
Obra Pública en Bienes de Dominio Público	-	-	-	-	-	-	-	-	-
Obra Pública en Bienes Propios	-	-	-	-	-	-	-	-	-
Proyectos Productivos y Acciones de Fomento	-	-	-	-	-	-	-	-	-
Inversiones Financieras y Otras Provisiones	-	-	-	-	-	-	-	-	-
Inversiones Para el Fomento de Actividades Productivas.	-	-	-	-	-	-	-	-	-
Acciones y Participaciones de Capital	-	-	-	-	-	-	-	-	-
Compra de Títulos y Valores	-	-	-	-	-	-	-	-	-
Concesión de Préstamos	-	-	-	-	-	-	-	-	-
Inversiones en Fideicomisos, Mandatos y Otros Análogos	-	-	-	-	-	-	-	-	-
Otras Inversiones Financieras	-	-	-	-	-	-	-	-	-
Provisiones para Contingencias y Otras Erogaciones Especiales	-	-	-	-	-	-	-	-	-
Participaciones y Aportaciones	-	-	-	-	-	-	-	-	-
Participaciones	-	-	-	-	-	-	-	-	-
Aportaciones	-	-	-	-	-	-	-	-	-
Convenios	-	-	-	-	-	-	-	-	-
Deuda Pública	-	-	-	-	-	-	-	-	-
Amortización de la Deuda Pública	-	-	-	-	-	-	-	-	-
Intereses de la Deuda Pública	-	-	-	-	-	-	-	-	-
Comisiones de la Deuda Pública	-	-	-	-	-	-	-	-	-
Gastos de la Deuda Pública	-	-	-	-	-	-	-	-	-
Costo por Coberturas	-	-	-	-	-	-	-	-	-
Apoyos Financieros	-	-	-	-	-	-	-	-	-
Adeudos de Ejercicios Fiscales Anteriores (Adefas)	-	-	-	-	-	-	-	-	-
Total del gasto	14,263,203.85	1,047,471.00	15,310,674.85	9,437,210.81	9,141,891.31	5,873,464.04	-	-	-

Nota de Gestión Administrativa 17

"Bajo protesta de decir verdad declaramos que los Estados Financieros y sus notas, son razonablemente correctos y son responsabilidad del emisor"

Realizó

Autorizó

C.P. FERNANDO MARTÍNEZ LEAÑOS
Director de Administración y Finanzas

DR. INDALÉCIO MEDINA HERNÁNDEZ
Rector

UNIVERSIDAD POLITÉCNICA DE LA REGIÓN LAGUNA
Estado Analítico del Ejercicio del Presupuesto de Egresos
Clasificación Funcional (Finalidad y Función)
Del 01 de Enero al 30 de Septiembre de 2018

Concepto	Egresos					Subejercicio 6=(3-4)
	Aprobado 1	Ampliaciones/(R educuciones) 2	Modificado 3=(1+2)	Devengado 4	Pagado 5	
Gobierno Legislación Justicia Coordinación de la Política de Gobierno Relaciones Exteriores Asuntos Financieros y Hacendarios Seguridad Nacional Asuntos de Orden Público y de Seguridad Interior Otros Servicios Generales	14,263,203.85	1,047,471.00	15,310,674.85	9,437,210.81	9,141,891.31	5,873,464.04
Desarrollo Social Protección Ambiental Vivienda y Servicios a la Comunidad Salud Recreación, Cultura y Otras Manifestaciones Sociales Educación Protección Social Otros Asuntos Sociales						
Desarrollo económico Asuntos Económicos, Comerciales y Laborales en General Agropecuaria, Silvicultura, Pesca y Caza Combustibles y Energía Minería, Manufacturas y Construcción Transporte Comunicaciones Turismo Ciencia, Tecnología e Innovación Otras Industrias y Otros Asuntos Económicos						
Otras no clasificadas en Funciones Anteriores Transacciones de la Deuda Pública / Costo Financiero de la Deuda Transferencias, Participaciones y Aportaciones entre Diferentes Niveles y Ordenes de Gobierno Saneamiento del Sistema Financiero Adeudos de Ejercicios Fiscales Anteriores						
Total del Gasto	14,263,203.85	1,047,471.00	15,310,674.85	9,437,210.81	9,141,891.31	5,873,464.04

Nota de Gestión Administrativa 17

"Bajo protesta de decir verdad declaramos que los Estados Financieros y sus notas, son razonablemente correctos y son responsabilidad del emisor"

Realizó

C.P. FERNANDO MARTÍNEZ LEANOS
Director de Administración y Finanzas

Autorizó


DR. INDALECIO MEDINA HERNÁNDEZ
Rector

UNIVERSIDAD POLITÉCNICA DE LA REGIÓN LAGUNA
Estado Analítico del Ejercicio del Presupuesto de Egresos
Gasto por Categoría Programática
Del 01 de Enero al 30 de Septiembre de 2018

Concepto	Egresos					Subejercicio 6=(3-4)
	Aprobado 1	Ampliaciones/ Reducciones 2	Modificado 3=(1+2)	Devengado 4	Pagado 5	
Programas Subsidios: Sector social y Privado o Entidades Federativas y Municipios Sujetos a Reglas de Operación Otros subsidios Desempeño de las Funciones Prestación de Servicios públicos Provisión de bienes públicos Planeación, seguimiento y evaluación de políticas públicas Promoción y fomento Regulación y supervisión Funciones de la Fuerzas armadas (Únicamente Gobierno Federal) Específicos Proyectos de inversión Administrativos y de Apoyo Apoyo al proceso presupuestario y para mejorar la eficiencia Institucional Apoyo a la Función Pública y al mejoramiento de la Gestión Operaciones ajenas Compromisos Obligaciones de cumplimiento de resolución jurisdiccional Desastres naturales Obligaciones Pensiones y jubilaciones Aportaciones a la Seguridad Social Aportaciones a fondos de estabilización Aportaciones a Fondos de inversión y reestructura de pensiones Programas de Gasto Federalizado (Gobierno Federal) Gasto Federalizado Participación a entidades federativas y municipios Costo Financiero, deuda o apoyos a deudores y ahorradores de la banca Adeudos de ejercicios fiscales anteriores	14,263,203.85	1,047,471.00	15,310,674.85	9,437,210.81	9,141,891.31	5,873,464.04
Total del gasto	14,263,203.85	1,047,471.00	15,310,674.85	9,437,210.81	9,141,891.31	5,873,464.04

Nota de Gestión Administrativa 17

"Bajo protesta de decir verdad declaro que los Estados Financieros y sus notas, son razonablemente correctos y son responsabilidad del emisor"

Realizó

C.P. FERNANDO MARTÍNEZ LEÑOS
Director de Administración y Finanzas

Autorizó

DR. INDALECIO MEDINA HERNÁNDEZ
Rector

UNIVERSIDAD POLITÉCNICA DE LA REGIÓN LAGUNA
Endeudamiento Neto (NO APLICA)
 Del 01 de Enero al 30 de Septiembre de 2018

Identificación de crédito o Instrumento	Contratación / Colocación		Amortización	Endeudamiento Neto
	A	B	C = A - B	
Créditos Bancarios				
Total Créditos Bancarios	-	-	-	-
Otros Instrumentos de Deuda				
Total Otros Instrumentos de deuda	-	-	-	-
TOTAL	-	-	-	-

Nota de Gestión Administrativa 17


"Bajo protesta de decir verdad declaramos que los Estados Financieros y sus notas, son razonablemente correctos y son responsabilidad del emisor"

Realizo



C.P. FERNANDO MARTÍNEZ LEÑOS
 Director de Administración y Finanzas

Autorizó



DR. INDALECIO MEDINA HERNÁNDEZ
 Rector


UNIVERSIDAD POLITÉCNICA DE LA REGIÓN LAGUNA
Interés de la Deuda (NO APLICA)
Del 01 de Enero al 30 de Septiembre de 2018

Identificación de crédito o Instrumento	Devengado	Pagado
Créditos Bancarios		
Total Créditos Bancarios	-	-
Otros Instrumentos de Deuda		
Total Otros Instrumentos de deuda	-	-
TOTAL	-	-

Nota de Gestión Administrativa 17

"Bajo protesta de decir verdad declaramos que los Estados Financieros y sus notas, son razonablemente correctos y son responsabilidad del emisor"

Realizó



C.P. FERNANDO MARTÍNEZ LEÑOS
 Director de Administración y Finanzas

Autorizó



DR. INDALECIO MEDINA HERNÁNDEZ
 Rector

UNIVERSIDAD POLITÉCNICA DE LA REGIÓN LAGUNA
Indicadores de Postura Fiscal
Del 01 de Enero al 30 de Septiembre de 2018

Concepto	Estimado	Devengado	Pagado
I. Ingresos Presupuestarios (I=1+2)			
1. Ingresos del Gobierno de la Entidad Federativa 1			
2. Ingresos del Sector Paraestatal 1	14,263,203.85	11,038,353.68	11,038,353.68
II. Egresos Presupuestarios (II=3+4)			
3. Egresos del Gobierno de la Entidad Federativa 2			
4. Egresos del Sector Paraestatal 2	14,263,203.85	9,437,210.81	9,141,891.31
III. Balance Presupuestario (Superávit o Déficit) (III = I - II)		1,601,142.87	1,896,462.37

Concepto	Estimado	Devengado	Pagado
III. Balance presupuestario (Superávit o Déficit)		1,601,142.87	1,896,462.37
IV. Intereses, Comisiones y Gastos de la Deuda		0	0
V. Balance Primario (Superávit o Déficit) (V= III - IV)		1,601,142.87	1,896,462.37

Concepto	Estimado	Devengado	Pagado
A. Financiamiento	0	0	0
B. Amortización de la deuda	0	0	0
C. Endeudamiento ó desendeudamiento (C = A - B)	0	0	0

1 Los Ingresos que se presentan son los ingresos presupuestario totales sin incluir los ingresos por financiamientos. Los Ingresos del Gobierno de la Entidad Federativa corresponden a los del Poder Ejecutivo, Legislativo Judicial y Autónomos

2 Los egresos que se presentan son los egresos presupuestarios totales sin incluir los egresos por amortización. Los egresos del Gobierno de la Entidad Federativa corresponden a los del Poder Ejecutivo, Legislativo, Judicial y Órganos Autónomos

3 Para Ingresos se reportan los ingresos recaudados; para egresos se reportan los egresos pagados

Nota de Gestión Administrativa 17

"Bajo protesta de decir verdad declaramos que los Estados Financieros y sus notas, son razonablemente correctos y son responsabilidad del emisor"

Realizó


C.P. FERNANDO MARTÍNEZ LEÑOS
Director de Administración y Finanzas

Autorizó


DR. INDALECIO MEDINA HERNÁNDEZ
Rector



III INFORMACIÓN PROGRAMÁTICA

UNIVERSIDAD POLITÉCNICA DE LA REGIÓN LAGUNA
 Estado Analítico del Ejercicio del Presupuesto de Egresos
 Gasto por Categoría Programática
 Del 01 de Enero al 30 de Septiembre de 2018

Concepto	Egresos					Subejercicio 6=(3-4)
	Aprobado 1	Ampliaciones/ Reducciones 2	Modificado 3=(1+2)	Devengado 4	Pagado 5	
Programas						
Subsidios: Sector social y Privado o Entidades Federativas y Municipios						
Sujetos a Reglas de Operación						
Otros subsidios						
Desempeño de las Funciones						
Prestación de Servicios públicos	14,263,203.85	1,047,471.00	15,310,674.85	9,437,210.81	9,141,891.31	5,873,464.04
Provisión de bienes públicos						
Planeación, seguimiento y evaluación de políticas públicas						
Promoción y fomento						
Regulación y supervisión						
Funciones de la Fuerzas armadas (Únicamente Gobierno Federal)						
Específicos						
Proyectos de inversión						
Administrativos y de Apoyo						
Apoyo al proceso presupuestario y para mejorar la eficiencia Institucional						
Apoyo a la Función Pública y al mejoramiento de la Gestión						
Operaciones ajenas						
Compromisos						
Obligaciones de cumplimiento de resolución jurisdiccional						
Desastres naturales						
Obligaciones						
Pensiones y Jubilaciones						
Aportaciones a la Seguridad Social						
Aportaciones a fondos de estabilización						
Aportaciones a Fondos de inversión y reestructura de pensiones						
Programas de Gasto Federalizado (Gobierno Federal)						
Gasto Federalizado						
Participación a entidades federativas y municipios						
Costo Financiero, deuda o apoyos a deudores y ahorradores de la banca						
Adeudos de ejercicios fiscales anteriores						
Total del gasto	14,263,203.85	1,047,471.00	15,310,674.85	9,437,210.81	9,141,891.31	5,873,464.04

Nota de Gestión Administrativa 17

*Bajo protesta de decir verdad declaramos que los Estados Financieros y sus notas, son razonablemente correctos y son responsabilidad del emisor

Realizó

C.P. FERNANDO MARTÍNEZ LEÑOS
 Director de Administración y Finanzas

Autorizó

DR. INDALECIO MEDINA HERNÁNDEZ
 Rector

PROGRAMAS Y PROYECTOS



PROGRAMA OPERATIVO ANUAL 2019. CLASIFICACION: ACADÉMICA

DESCRIPCIÓN DEL PROYECTO	
UNIDAD RESPONSABLE:	SUBUNIDAD RESPONSABLE:
DIRECCION ACADEMICA	DIVISION INGENIERÍAS Y LICENCIATURA
OBJETIVO:	
<p>Dirigir los planes, programas y proyectos de la institución que competen al área académica, mediante una adecuada dirección, inspección, vigilancia y fiscalización de las tareas y trabajadores a su disposición, así como representarla ante autoridades, dependencias y organismos nacionales e internacionales, a fin de cumplir con los objetivos y metas institucionales.</p>	
DESCRIPCIÓN DE LA FUNCION (ES):	
<ul style="list-style-type: none"> - Crear ambientes de aprendizaje propicios para el desarrollo de competencias y habilidades, que refuercen y generen nuevos conocimientos. - Fortalecer la enseñanza de un idioma extranjero. - Asegurar la permanencia de los(las) estudiantes mediante la operación de los programa de tutorías, asesorías y becas que permitan reducir los índices de abandono escolar. - Mejorar el proceso enseñanza-aprendizaje mediante la capacitación continua y actualizada de la planta docente. - Contar con Programas Educativos reconocidos por su Calidad. - Garantizar la calidad de las funciones académicas y administrativas del departamento para ofrecer la atención necesaria a estudiantes y docentes. 	

Área Solicitante: <i>Dirección Académica</i>	Autorización: <i>Rectoría</i>
M.C. BENJAMIN ALEJANDRO VARELA SEÑEZ	M.C. INDALECIO MEDINA HERNÁNDEZ



SEDU
SECRETARÍA DE EDUCACIÓN
 Subsecretaría de Educación Superior
 Universidad Politécnica de la Región Laguna
 SECRETARÍA ACADÉMICA

PROGRAMA OPERATIVO ANUAL 2019. CLASIFICACION: ACADÉMICA



ELEMENTOS PROGRAMATICOS					
UNIDAD RESPONSABLE:		SUBUNIDAD RESPONSABLE:			
DIRECCION ACADEMICA		DIVISION INGENIERÍAS y LICENCIATURA			
OBJETIVO:					
Dirigir los planes, programas y proyectos de la institución que competen al área académica, mediante una adecuada dirección, inspección, vigilancia y fiscalización de las tareas trabajadoras a su disposición, así como representarla ante autoridades, dependencias y organismos nacionales e internacionales, a fin de cumplir con los objetivos y metas institucionales.					
DESCRIPCIÓN DE SUBFUNCIONES	META	CALENDARIO TRIMESTRAL			
		I	II	III	IV
Crear ambientes de aprendizaje propicios para el desarrollo de competencias y habilidades, que refuercen y generen nuevos conocimientos					
Asegurar que las aulas y laboratorios cuenten con los equipos necesarios y en buen estado para la impartición de las clases	100%	25%	50%	75%	100%
Adquisición de licencias de software	100%	50%		100%	
Revisión y actualización del material de consulta bibliográfico	100%	25%	50%	75%	100%
Realización de visitas estudiantiles a empresas locales, estatales y/o nacionales	100%	25%	50%	75%	100%
Invitación a conferencistas	100%	25%	50%	75%	100%
Apoyo para la participación o asistencia en conferencias y congresos regionales, estatales y nacionales tanto por estudiantes como por docentes	100%	25%	50%	75%	100%
Adquisición de los materiales necesarios para la realización de prácticas en laboratorios	100%	25%	50%	75%	100%
Elaboración de los manuales de prácticas necesarios para cada asignatura que utilice los laboratorios	100%	25%	50%	75%	100%
Realización de talleres de reforzamiento académico	100%		50%	100%	
Realización de la semana académica, cultural y deportiva	100%		100%		
Adquisición de material didáctico	100%	25%	50%	75%	100%
Fomentar la lectura entre los estudiantes	100%	25%	50%	75%	100%
Fortalecer la enseñanza de idiomas extranjeros					
Elaboración de materiales de apoyo	100%	25%	50%	75%	100%
Adquisición de licencias de software	100%		50%		50%
Adquisición y actualización del material de consulta bibliográfico	100%	25%	50%	75%	100%
Participación en eventos para el reforzamiento del idioma extranjero (Movilidad estudiantil)	100%	25%	50%	75%	100%
Realización de eventos donde se promueva el uso de un idioma extranjero	100%		50%		100%
Asegurar la permanencia de los(las) estudiantes mediante la operación de los programa de tutorías, asesorías y becas que permitan reducir los índices de abandono escolar					
Fortalecer el programa de tutoría, que permita atender oportunamente las necesidades psicopedagógicas y académicas de los estudiantes.	100%	25%	50%	75%	100%
Asegurar que cada grupo cuente con un tutor cada cuatrimestre.	100%	25%	50%	75%	100%
Dar seguimiento continuo a los resultados de calificaciones, así como de asistencia para controlar y detectar oportunamente las posibles bajas.	100%	25%	50%	75%	100%
Establecer en conjunto con los profesores, el programa de asesorías a impartir y vigilar su cumplimiento	100%	25%	50%	75%	100%
Aplicación de la encuesta socioeconómica a los alumnos de nuevo ingreso	100%	50%		100%	
Impartición del curso de inducción a la universidad a los alumnos de nuevo ingreso	100%	50%		100%	
Realizar una reunión con los Padres de Familia de los alumnos de nuevo ingreso	100%	50%		100%	
Difundir las diferentes convocatorias para el otorgamiento de becas a los estudiantes	100%	25%	50%	75%	100%
Mejorar el proceso enseñanza-aprendizaje mediante la capacitación continua y actualizada de la planta docente					
Capacitación en herramientas de enseñanza-aprendizaje	100%	25%	50%	75%	100%
Acceso a diplomados y cursos de su ámbito de enseñanza	100%	25%	50%	75%	100%
Capacitación como tutores de grupo	100%	25%	50%	75%	100%
Capacitación en el uso de las TIC's	100%	25%	50%	75%	100%
Contar con Programas Educativos reconocidos por su Calidad					

ELEMENTOS PROGRAMÁTICOS

UNIDAD RESPONSABLE:	SUBUNIDAD RESPONSABLE:
DIRECCION ACADEMICA	DIVISION INGENIERÍAS y LICENCIATURA

OBJETIVO:
 Dirigir los planes, programas y proyectos de la institución que competen al área académica, mediante una adecuada dirección, inspección, vigilancia y fiscalización de las tareas trabajadoras a su disposición, así como representarla ante autoridades, dependencias y organismos nacionales e internacionales, a fin de cumplir con los objetivos y metas institucionales.

DESCRIPCIÓN DE SUBFUNCIONES	META	CALENDARIO TRIMESTRAL			
		I	II	III	IV
Monitoreo y seguimiento a todos los componentes de la acreditación del Programa Educativo.	100%	25%	50%	75%	100%
Monitoreo y seguimiento a todos los procedimientos del Sistema de Gestión de la Calidad de la universidad	100%	25%	50%	75%	100%
Capacitación en la acreditación de Programas Educativos	100%	25%	50%	75%	100%
Capacitación en Sistemas de Gestión de la Calidad	100%	25%	50%	75%	100%
Participación en la actualización de los planes de estudio	100%	25%	50%	75%	100%
Formación y consolidación de los cuerpos académicos	100%	25%	50%	75%	100%
Garantizar la calidad de las funciones académicas y administrativas del departamento para ofrecer la atención necesaria a estudiantes y docentes					
Adquisición de los materiales consumibles para el desarrollo de las actividades operativas del departamento	100%	25%	50%	75%	100%
Realizar la programación del cuatrimestre de acuerdo a los lineamientos establecidos	100%	25%	50%	75%	100%
Realizar visitas a las empresas locales y/o regionales que cuenten con estudiantes que están cursando su cuatrimestre de estadía	100%	50%			100%
Revisión de los resultados de la evaluación docente	100%	25%	50%	75%	100%

Área Solicitante: Dirección Académica  M.C. BENJAMIN ALEJANDRO VARELA SAÑEZ	Autorización: Rectoría  M.C. INDALECIO MEDINA HERNÁNDEZ
--	---


SEDU
 SECRETARÍA DE EDUCACIÓN
 Subsecretaría de Educación Superior
 Universidad Politécnica de la Región Lagunera
 SECRETARIA ACADEMICA



PROGRAMA OPERATIVO ANUAL 2019. CLASIFICACION: ADMINISTRATIVO.

CALCULO PRESUPUESTAL

Secretaría: UNIVERSIDAD POLITÉCNICA DE LA REGIÓN LAGUNA
 Unidad Responsable: RECTORIA
 Área: ADMINISTRATIVA
 SIN NUMERO

Código	Descripción	Unidad de Medida	Cantidad	Precio Unitario	Importe Total	T-1	T-2	T-3	T-4	Total
	Juicio de cable binaim calman	Pieza	4	\$ 200.00	\$ 800.00		4			4
	Pais by	Pieza	12	\$ 125.00	\$ 1,500.00		12			12
	Baterías 12 volts 17 amper	Pieza	2	\$ 800.00	\$ 1,600.00		2			2
	ORGAN DE LABORATORIO	Lote piezas	4	\$ 4,275.00	\$ 17,100.00		1	1	1	4
	Transporte alumnos	Servicios	12	\$ 54,168.27	\$ 650,379.20	3	3	3	3	12
	Mantenimiento de Escopos de Talleres de Electrica	Servicio	2	\$ 27,000.00	\$ 54,000.00	1		1		2
	Mantenimiento de Escopos de Laboratorios de biología y química	Servicio	2	\$ 28,000.00	\$ 56,000.00	1		1		2
	Visitos	Servicio	2	\$ 20,000.00	\$ 40,000.00		2			2
	Visitos directivos	Servicio	1	\$ 10,000.00	\$ 10,000.00		1			1
	Adquisición de licencia de software del Area química	Material	35	\$ 2,305.90	\$ 80,703.00		5	12	5	35
	Adquisición de licencia de software del Area de manufactura	Material	35	\$ 3,265.50	\$ 114,292.50		25		10	35
	Software de saluaria	Material	1	\$ 25,041.50	\$ 25,041.50		1			1
	TOTAL				\$ 1,051,979.20					

rea Solicitante: ING. BENJAMIN ALVARO BELLA SANCHEZ
 Autorización: M.C. INDIALEO SEDINA HERNANDEZ



PRESUPUESTACION

T-1	T-2	T-3	T-4	Total
\$ 800.00	\$ -	\$ -	\$ -	\$ 800.00
\$ 1,500.00	\$ -	\$ -	\$ -	\$ 1,500.00
\$ 1,600.00	\$ -	\$ -	\$ -	\$ 1,600.00
\$ 4,275.00	\$ 4,275.00	\$ -	\$ -	\$ 8,550.00
\$ 8,175.00	\$ 4,275.00	\$ -	\$ -	\$ 12,450.00
\$ 102,564.80	\$ 162,594.80	\$ 162,594.80	\$ 162,594.80	\$ 590,349.20
\$ 182,594.80	\$ 182,594.80	\$ 182,594.80	\$ -	\$ 547,784.40
\$ 27,000.00	\$ -	\$ 27,000.00	\$ -	\$ 54,000.00
\$ 28,000.00	\$ -	\$ 28,000.00	\$ -	\$ 56,000.00
\$ 52,000.00	\$ -	\$ 52,000.00	\$ -	\$ 104,000.00
\$ -	\$ 40,000.00	\$ -	\$ -	\$ 40,000.00
\$ -	\$ 10,000.00	\$ -	\$ -	\$ 10,000.00
\$ -	\$ 50,000.00	\$ -	\$ -	\$ 50,000.00
\$ 25,975.40	\$ 11,829.00	\$ 27,899.00	\$ 11,829.00	\$ 80,703.00
\$ 81,637.50	\$ -	\$ -	\$ -	\$ 81,637.50
\$ 25,041.50	\$ -	\$ -	\$ -	\$ 25,041.50
\$ 158,617.40	\$ 11,572.00	\$ 27,899.80	\$ 44,184.00	\$ 228,273.20
\$ 352,337.20	\$ 228,358.80	\$ 245,519.40	\$ 411,651.00	\$ 1,237,876.40



PROGRAMA OPERATIVO ANUAL 2019. CLASIFICACION: ADMINISTRATIVO.

RESUMEN PRESUPUESTAL

UNIDAD RESPONSABLE:		PROGRAMACION PRESUPUESTAL												
ACADÉMICO		SUBUNIDAD RESPONSABLE:												
DESCRIPCIÓN DE LA FUNCION:		PROGRAMACION PRESUPUESTAL												
DESCRIPCIÓN		IMPORTE	CALENDARIO MENSUAL											
GASTO	DESCRIPCIÓN		ENE	FEB	MAR	ABR	MAY	JUN	JUL	AGO	SEP	OCT	NOV	DIC
25501	Otros suministros de laboratorio	\$ 21,000.00			\$ 8,175.00			\$ 4,275.00			\$ 4,275.00			\$ 4,275.00
32501	Arrendamiento de equipo de transporte	\$ 650,379.20			\$ 162,594.80			\$ 162,594.80			\$ 162,594.80			\$ 162,594.80
35701	reparación y mtto. De maq., otros eqps. Y he	\$ 110,000.00			\$ 55,000.00			\$ -			\$ 55,000.00			\$ -
37504	Viáticos nacionales	\$ 50,000.00			\$ -			\$ 50,000.00			\$ -			\$ -
39908	Cuotas y suscripciones	\$ 220,000.00			\$ 136,617.40			\$ 11,529.00			\$ 27,669.60			\$ 44,184.00
TOTAL		\$ 1,051,379.20			\$ 362,387.20			\$ 228,398.80			\$ 249,539.40			\$ 211,053.80

Área Solicitante:
ACADÉMICO

[Signature]
Autorización:
RECTOR

SEDU
SECRETARÍA DE EDUCACIÓN
Subsecretaría de Educación Superior
Universidad Politécnica de la Región Laguna
SECRETARÍA ACADEMICA



PROGRAMA OPERATIVO ANUAL 2019. CLASIFICACION:

PEAA PROGRAMA ESTIMADO ANUAL DE ADQUISICIONES PARA SINTAD

Secretaría: UNIVERSIDAD POLITÉCNICA DE LA REGIÓN LAGUNA	Unidad Responsable: RECTORIA	Programación de Materiales
AREA: ADMINISTRATIVA	SIN NUMERO	

Código	Descripción	Unidad de Medida	Cantidad	Precio Unitario	Importe Total	T-1	T-2	T-3	T-4	Total
	Juego de cable banana caiman	Pieza	4	\$ 200.00	\$ 800.00	4				4
	Pilas 9v	Pieza	12	\$ 125.00	\$ 1.500.00	12				12
	baterías 12 volts 17 ampers	Pieza	2	\$ 800.00	\$ 1.600.00	2				2
	OTROS DE LABORATORIO	Lote piezas	4	\$ 4.275.00	\$ 17.100.00	1	1			1
					\$ 21.000.00					
	Transporte alumnos	Servicios	12	\$ 54.198.27	\$ 650.379.20	3	3	3	3	12
					\$ 650.379.20					0
	Mantenimiento de Equipos de Talleres de Electronica	Servicio	2	\$ 27.000.00	\$ 54.000.00	1			1	2
	Mantenimiento de Equipos de Laboratorios de biología y química	Servicio	2	\$ 28.000.00	\$ 56.000.00	1			1	2
					\$ 110.000.00					
	Viaticos	Servicio	2	\$ 20.000.00	\$ 40.000.00			2		2
	viaticos directivos	Servicio	1	\$ 10.000.00	\$ 10.000.00			1		1
					\$ 50.000.00					
	Adquisición de licencia de software del área química	Material	35	\$ 2.305.80	\$ 80.703.00	13	5	12		35
	Adquisición de licencia de software del área de manufactura	Material	35	\$ 3.265.50	\$ 114.292.50	25			10	35
	software de aduanas	Material	1	\$ 25.004.50	\$ 25.004.50	1				1
					\$ 220.000.00					
					\$ -					0
					\$ -					0
					\$ -					10
					\$ -					0
					\$ -					0
					\$ -					0
					\$ -					0
					\$ 1.051.379.20					

Area Solicitante: ACADEMICO	Autorización:
--------------------------------	---------------

[Handwritten signature]



SEDU
SECRETARIA DE EDUCACION
Subsecretaría de Educación Superior
Universidad Politécnica de la Región Laguna
SECRETARIA ACADEMICA



PROGRAMA OPERATIVO ANUAL 2019. CLASIFICACION: ADMINISTRATIVO.

DESCRIPCIÓN DEL PROYECTO	
UNIDAD RESPONSABLE:	SUBUNIDAD RESPONSABLE:
RECTORÍA	ADMINISTRACIÓN Y FINANZAS
OBJETIVO:	
Planear, coordinar y establecer procesos eficientes y eficaces para la Gestión, Administración, Ministración y Rendición de cuentas de los Recursos recaudados y de los subsidios recibidos y de su correcto Ejercicio	
DESCRIPCIÓN DE LA FUNCION (ES):	
Operación normal, Establecer normatividades y políticas internas, Control de la Tesorería, Coordinar los procesos de Adquisiciones, Presupuestación y Programación, Coordinar los procesos de Recursos humanos, Coordinar los procesos contables, Realizar la Cuenta Pública, Coordinar el control de los Bienes muebles, Coordinar los procesos de Mantenimiento general e instalaciones, Información y Rendición de cuentas	

Área Solicitante:	Autorización:
C.P. FERNANDO MARTÍNEZ LEAÑOS	DR. INDALECIO MEDINA HERNÁNDEZ



SEDU
SECRETARÍA DE EDUCACIÓN
Subsecretaría de Educación Superior
Universidad Politécnica de la Región Laguna
ADMINISTRACIÓN Y FINANZAS



PROGRAMA OPERATIVO ANUAL 2018. CLASIFICACION: ADMINISTRATIVO.

ELEMENTOS PROGRAMATICOS		SUBUNIDAD RESPONSABLE		META		CATEGORIA PROGRAMATICA	
UNIDAD RESPONSABLE	DESCRIPCION DE SUBFUNCIONES	A	B	C	D	E	F
RECTORIA	Planear, coordinar y establecer procesos eficientes y eficaces para la Gestión, Administración, Ministración y Rendición de cuentas de los Recursos recaudados y de los subsidios recibidos y de su correcto Ejercicio						
	GESTION ADMINISTRATIVA Y OPERACION NORMAL						
	Consumo de Insumos propios de la Operación	100%	25%	75%			100%
	Capacitación para cumplir con las Funciones del Departamento	100%	32%	67%			100%
	Viajeros	100%	25%	50%			100%
	ESTABLECIMIENTOS Y POLITICAS INTERIAS						
	Manual de Organización (Revisión y en su caso aprobación)	100%		50%			100%
	POBALINES (Revisión y en su caso aprobación)	100%		50%			100%
	Manual de Programación y Presupuesto (Creación)	100%	50%	100%			100%
	Otras normatividades y Políticas internas	100%	25%	50%			100%
	CONTABILIDAD Y EGRESOS						
	Cobro de Ingresos Propios	100%	25%	50%			100%
	Recuperación de cartera vencida	100%	25%	50%			100%
	COORDINAR LOS PROCESOS DE ADQUISICIONES						
	Licitar por lo menos al 75% de los bienes y servicios de la UPRL	100%	80%	100%			100%
	Plan anual de Adquisiciones 2018	100%					
	Procedimiento de Adquisiciones (Revisión y en su caso aprobación)	100%	100%				
	PRESUPUESTO Y EGRESOS						
	Elaborar Presupuesto Final Ley de Ingresos 2016	100%	100%				100%
	Elaborar Presupuesto Inicial Ley de Ingresos 2018	100%					
	Elaborar Presupuesto Final de Egresos 2016	100%	100%				100%
	Elaborar Presupuesto Inicial de Egresos 2018	100%					
	CUMPLIR CON LOS PROCESOS DE RECLUTAMIENTO Y SELECCION DE PERSONAL						
	Ejecutar el Plan de Capacitación 2017	100%	25%	50%			100%
	Procedimiento de Reclutamiento y selección de personal (Creación)	100%	100%				
	COORDINAR LOS PROCESOS CANTABLES						
	Revisión del Manual de Contabilidad (Revisión y en su caso	100%	100%				100%
	Publicaciones y difusión de Informes y otros Oficiales	100%	25%	50%			100%
	Aprobación de los Estados e Informes Financieros	100%	25%	50%			100%
	REALIZAR LA CUENTA PUBLICA						
	Cuenta Publica 2016	100%	100%				75%
	Cuenta Publica 2017 y sus Avances de gestión	75%		25%			100%
	Publicaciones y difusión relacionadas con la Cuenta Publica	100%	25%	50%			75%
	SOPORTE Y CONTROL DE LOS BIENES						
	Procedimiento de manejo, control, baja y disposición de Bienes Muebles	100%	100%				75%
	Manual y políticas de manejo, control, baja y disposición de Bienes Muebles	75%		25%			50%
	ELABORAR LOS PROCESOS DE MANTENIMIENTO						
	Elaborar el Procedimiento de Mantenimiento general e instalaciones	100%	100%				100%
	INFORMACION Y TRANSPARENCIA DE CUENTAS						
	Cumplir con la normatividad en materia de Transparencia y rendición de cuentas	100%	100%				100%



Area S
SEDU
 SECRETARIA DE EDUCACION SUPERIOR Y FINANZAS
 Subsecretaría de Educación Superior
 Universidad Politécnica de la Región Lagunera
 ADMINISTRACION Y FINANZAS

[Handwritten Signature]
 Autorización:

RECTOR



PROGRAMA OPERATIVO ANUAL 2019. CLASIFICACION: ADMINISTRATIVO.

CALCULO PRESUPUESTAL

Secretaría: UNIVERSIDAD POLITÉCNICA DE LA REGIÓN LAGUNA
 Unidad Responsable: RECTORIA
 AREA: ADMINISTRATIVA
 SIN NUMERO

PRESUPUESTACION

Código	Descripción	Unidad de Medida	Cantidad	Precio Unitario	Importe Total	T-1	T-2	T-3	T-4	Total
	Suscripción a Revista PAF	Servicio	1	\$ 12,000.00	\$ 12,000.00	1				1
	Capacitación para el departamento	Servicio	4	8,125.00	32,500.00	1	1	1	1	4
	Servicios financieros y bancarios	Servicio	12	5,333.33	64,000.00	3	3	3	3	12
	Viáticos (De todo el departamento)	Servicio	4	17,500.00	70,000.00	1	1	1	1	4
	TOTAL				\$ 176,500.00					

	T-1	T-2	T-3	T-4	Total
\$	12,000.00				12,000.00
\$	8,125.00	8,125.00	8,125.00	8,125.00	32,500.00
\$	16,000.00	16,000.00	16,000.00	16,000.00	64,000.00
\$	17,500.00	17,500.00	17,500.00	17,500.00	70,000.00
\$	53,625.00	53,625.00	53,625.00	53,625.00	213,500.00

Area Solicitante: C.P. FERNANDO MARTINEZ LEON
 Autorización: M.C. MARÍA MEDINA HERNÁNDEZ




SEDU
 SECRETARIA DE EDUCACIÓN
 Subsecretaría de Educación Superior
 Universidad Politécnica de la Región Laguna
 ADMINISTRACION Y FINANZAS



PROGRAMA OPERATIVO ANUAL 2019. CLASIFICACION: ADMINISTRATIVO.

RESUMEN PRESUPUESTAL

UNIDAD RESPONSABLE:		PROGRAMACION PRESUPUESTAL												SUBUNIDAD RESPONSABLE:					
RECTORIA		DESCRIPCIÓN DE LA FUNCION:												ADMINISTRACIÓN Y FINANZAS					
GASTO	DESCRIPCIÓN	IMPORTE	CALENDARIO MENSUAL																
			ENE	FEB	MAR	ABR	MAY	JUN	JUL	AGO	SEP	OCT	NOV	DIC					
21501	Material impreso e información digital	\$ 12,000.00			\$ 12,000.00														\$ -
33401	Servicios de capacitación	\$ 32,500.00			\$ 8,125.00					\$ 8,125.00									\$ 8,125.00
34101	Servicios bancarios y financieros	\$ 64,000.00			\$ 16,000.00					\$ 16,000.00									\$ 16,000.00
37504	Viáticos en el país	\$ 70,000.00			\$ 17,500.00					\$ 17,500.00									\$ 17,500.00
TOTAL		\$ 178,500.00			\$ 53,625.00					\$ 41,625.00								\$ 41,625.00	\$ 41,625.00

Area Solicitante: 
 C.P. FERNANDO MARTÍNEZ JEÑOS

Atestación: 
 ING. INDALECIO MEDINA HERNANDEZ



SECRETARÍA DE EDUCACIÓN
 Subsecretaría de Educación Superior
 Universidad Politécnica de la Región Laguna
 ADMINISTRACIÓN Y FINANZAS



PROGRAMA OPERATIVO ANUAL 2019. CLASIFICACION: ADMINISTRATIVO.
PEAA PROGRAMA ESTIMADO ANUAL DE ADQUISICIONES PARA SINTAD

Secretaría: UNIVERSIDAD POLITÉCNICA DE LA REGIÓN LAGUNA	Unidad Responsable: RECTORIA	Programación de Materiales			
AREA: ADMINISTRATIVA	SIN NUMERO				

Código	Descripción	Unidad de Medida	Cantidad	Precio Unitario	Importe Total	T-1	T-2	T-3	T-4	Total
	Suscripción a Revista PAF	Servicio	1	\$ 12,000.00	\$ 12,000.00	1				1
	GASTO 21501				\$ 12,000.00					
	Capacitación para el departamento	Servicio	4	8,125.00	\$ 32,500.00	1	1	1	1	4
	GASTO 33401				\$ 32,500.00					
	Servicios financieros y bancarios	Servicio	12	\$ 5,333.33	\$ 64,000.00	3	3	3	3	12
	GASTO 34101				\$ 64,000.00					
	Viáticos (De todo el departamento)	Servicio	4	\$ 17,500.00	\$ 70,000.00	1	1	1	1	4
	GASTO 37504				\$ 70,000.00					
	TOTAL				\$ 178,500.00					

Autorizado por:
 ING. INDALECIO MEDINA HERNANDEZ

Area Solicitante
 C.P. FERNANDO MARTINEZ ALEAÑOS





SEDU
 SECRETARÍA DE EDUCACIÓN
 Subsecretaría de Educación Superior
 Universidad Politécnica de la Región Laguna
 ADMINISTRACIÓN Y FINANZAS



PROGRAMA OPERATIVO ANUAL 2019. CLASIFICACION:



DESCRIPCIÓN DEL PROYECTO	
UNIDAD RESPONSABLE:	SUBUNIDAD RESPONSABLE:
ADMINISTRACION Y FINANZAS	JEFE DE OFICINA DE COMPRAS , SERVICIOS GENERALES Y ENCRGADA DE VIATICOS
OBJETIVO:	
ASEGURAR QUE TODOS LOS BIENES Y SERVICIOS NECESARIO SEAN ADQUIRIDOS Y REALIZADOS DE CONFORMIDAD A LO REQUERIDO, GESTIONAR LOS VIATICOS DE LOS SERVIDORES PÚBLICOS ADSCRITOS A LA UNIVERSIDAD.	
DESCRIPCIÓN DE LA FUNCION (ES):	
GESTIONAR ADQUISICIONES DE BIENES Y SERVICIOS, ASÍ COMO SUS CONTRATOS, REALIZAR LICITACIONES, Y GESTIONAR Y CNTRLAR LOS VIATICOS DE LOS SERVIDORES PÚBLICOS HASTA SU COMRPOBACIÓN Y RECUPERACIÓN TOTAL.	

Área Solicitante:	Autorización:
 LIC. PAULA VEGA SECRETARIA DE EDUCACIÓN Universidad Politécnica de la Región Laguna ADMINISTRACIÓN Y FINANZAS	 C.P. FERNANDO MARTINEZ LEAÑOS



UNIVERSIDAD POLITÉCNICA DE LA REGIÓN LAGUNA

PROGRAMA OPERATIVO ANUAL 2019. CLASIFICACION:

ELEMENTOS PROGRAMÁTICOS				
UNIDAD RESPONSABLE:	SUBUNIDAD RESPONSABLE:			
ADMINISTRACION Y FINANZAS	JEFE DE OFICINA DE COMPRAS, SRVICIOS GENERALES Y ENCARGADO DE VIATICOS			
OBJETIVO:	CALENDARIO TRIMESTRAL			
ASEGURAR QUE TODOS LOS BIENES Y SERVICIOS NECESARIO SEAN ADQUIRIDOS Y REALIZADOS DE CONFORMIDAD A LO REQUERIDO, GESTIONAR LOS VIATICOS DE LOS SERVIDORES PÚBLICOS ADSCRITOS A LA UNIVERSIDAD.				
DESCRIPCIÓN DE SUBFUNCIONES	META			
	I	II	III	IV
COMPRAS				
GESTIONAR COMPRAS	100%	25%	50%	75%
CONTRATOS				
Adquisiciones	100%	25%	50%	75%
Arrendamientos	100%	25%	50%	75%
Servicios	100%	25%	50%	75%
LICITACIONES				
Adquisiciones	100%	50%	50%	100%
Arrendamientos	100%	50%	50%	100%
Servicios	100%	50%	50%	100%
RECEPCION Y ENTREGA DE MATERIAL				
Adquisiciones	100%	25%	50%	75%
Arrendamientos	100%	25%	50%	75%
Servicios	100%	25%	50%	75%
VIATICOS				
GESTIONAR VIATICOS	100%	25%	50%	75%
COMPROBAR VIATICOS	100%	25%	50%	75%
Área Solicitante:	Autorización:			
 LIC. PAULÁ VEGA BARRERA SECRETARÍA DE EDUCACIÓN Subsecretaría de Educación Superior Universidad Politécnica de la Región Laguna ADMINISTRACION Y FINANZAS	 C.P. FERNANDO MARTÍNEZ LEÑOS			

PROGRAMA OPERATIVO ANUAL 2019. CLASIFICACION:

CALCULO DE MATERIALES

Secretaría:	Unidad Responsable:
UNIVERSIDAD POLITÉCNICA DE LA REGION LAGUNA	A Y F
AREA: COMPRAS, VIATICOS Y SERVICIOS GENERALES	SIN NUMERO

Código	Descripción	Unidad de Medida	Cantidad	Precio Unitario	Importe Total	T-1	T-2	T-3	T-4	Total
11	Block póliza cheque	Block	3	\$ 43.50	\$ 130.50	3				3
12	Bolígrafo bic p/medio azul	Pieza	1	\$ 3.50	\$ 3.50	1				1
13	Bolígrafo bic p/medio negro	Pieza	3	\$ 3.50	\$ 10.50	3				3
14	Bolígrafo bic p/medio rojo	Pieza	1	\$ 3.50	\$ 3.50	1				1
17	Caja p/archivo de cartón carta	Pieza	10	\$ 27.00	\$ 270.00	10				10
19	Carpeta de tres argollas 1"	Pieza	5	\$ 34.90	\$ 174.50	5				5
20	Carpeta de tres argollas 1.5"	Pieza	5	\$ 65.00	\$ 325.00	5				5
21	Carpeta de tres argollas 2"	Pieza	5	\$ 73.00	\$ 365.00	5				5
22	Carpeta de tres argollas 3"	Pieza	5	\$ 110.00	\$ 550.00	5				5
36	Cinta p/empaque canela 48x50	Pieza	1	\$ 15.90	\$ 15.90	1				1
40	Cinta scotch 18x33 transp	Pieza	5	\$ 10.32	\$ 51.60	5				5
41	Clips estándar #2 ACCO caja c/100	Caja	5	\$ 69.00	\$ 345.00	5				5
44	Corrector pluma 8 ml.	Pieza	2	\$ 17.90	\$ 35.80	2				2
46	Desengrapador	Pieza	1	\$ 15.00	\$ 15.00	1				1
52	Folder econofile carta amarillo caja c/100 piezas	Pieza	3	\$ 52.00	\$ 156.00	3				3
56	Grapas estándar pilot #400 caja	Caja	3	\$ 19.90	\$ 59.70	3				3
59	Lápiz adhesivo Pritt 40g.	Pieza	3	\$ 60.50	\$ 181.50	3				3
60	Lápiz de madera #2 mediano	Pieza	4	\$ 2.50	\$ 10.00	4				4
63	Marcador fluorescente PELIKAN amarillo	Pieza	1	\$ 7.00	\$ 7.00	1				1
64	Marcador fluorescente PELIKAN azul	Pieza	1	\$ 15.00	\$ 15.00	1				1
65	Marcador fluorescente PELIKAN naranja	Pieza	1	\$ 15.00	\$ 15.00	1				1
66	Marcador fluorescente PELIKAN rosa	Pieza	1	\$ 15.00	\$ 15.00	1				1
67	Marcador fluorescente PELIKAN verde	Pieza	1	\$ 7.00	\$ 7.00	1				1
73	Papel vision carta blanco con 500 hojas	paquete	8	\$ 85.00	\$ 680.00	2	2	2	2	8
74	Papel vision oficio blanco con 500 hojas	paquete	3	\$ 95.00	\$ 285.00	1	1	1	0	3
77	Perforadora de dos orificios ajustable 7 y 8 negro	Pieza	1	\$ 149.00	\$ 149.00	1				1
78	Perforadora de tres orificios pegaso triple gris	Pieza	1	\$ 120.00	\$ 120.00	1				1
83	Protector para hojas c/caja perforada	Pieza	731	\$ 2.00	\$ 1,462.00	731	0	0	0	731
90	Sobre bolsa tamaño carta amarillo 23x30.5	Pieza	20	\$ 2.50	\$ 50.00	20				20
91	Sobre bolsa tamaño oficio amarillo 24x36	Pieza	10	\$ 3.00	\$ 30.00	10				10
93	Tijera para costura metálica barrilito	Pieza	1	\$ 21.40	\$ 21.40	1				1
95	Tinta p/sello rolápica 587 negro AZOR	Pieza	1	\$ 32.00	\$ 32.00	1				1
102	Carpeta de Contabilidad Verde de dos aros	Pieza	10	\$ 69.00	\$ 690.00	10				10
5	Banderitas adhesivas 680-2 3m c/50 piezas azul	Blister	1	\$ 55.60	\$ 55.60	1	0	0	0	1
6	Banderitas adhesivas 680-3 3m c/50 piezas verde	Blister	1	\$ 55.60	\$ 55.60	1	0	0	0	1
7	Banderitas adhesivas 680-5 3m c/50 piezas amarillo	Blister	1	\$ 55.60	\$ 55.60	1	0	0	0	1
12	Bolígrafo bic p/medio azul	Pieza	4	\$ 3.50	\$ 14.00	1	1	1	1	4
13	Bolígrafo bic p/medio negro	Pieza	4	\$ 3.50	\$ 14.00	1	1	1	1	4
14	Bolígrafo bic p/medio rojo	Pieza	2	\$ 3.50	\$ 7.00	1	0	1	0	2
15	Borrador p/ pintarrón vinci	Pieza	1	\$ 11.20	\$ 11.20	1	0	0	0	1
16	Broche p/archivo 8 mm ACCO	Caja	1	\$ 40.50	\$ 40.50	1	0	0	0	1
17	Caja p/archivo de cartón carta	Pieza	4	\$ 27.00	\$ 108.00	1	1	1	1	4
19	Carpeta de tres argollas 1"	Pieza	8	\$ 34.90	\$ 279.20	2	2	2	2	8
20	Carpeta de tres argollas 1.5"	Pieza	12	\$ 65.00	\$ 780.00	3	3	3	3	12
21	Carpeta de tres argollas 2"	Pieza	12	\$ 73.00	\$ 876.00	3	3	3	3	12
22	Carpeta de tres argollas 3"	Pieza	8	\$ 110.00	\$ 880.00	2	2	2	2	8
23	Carpeta de tres argollas 4"	Pieza	8	\$ 239.00	\$ 1,912.00	2	2	2	2	8
24	Carpeta de tres argollas 5"	Pieza	8	\$ 262.20	\$ 2,097.60	2	2	2	2	8
29	Cartulina opalina carta c/100 blanco	Paquete	2	\$ 175.00	\$ 350.00	1	0	1	0	2
32	Charola acrílica de tres niveles carta	Pieza	1	\$ 399.00	\$ 399.00	1	0	0	0	1
33	Chincheta ACCO caja c/100 v/colores	Caja	1	\$ 39.90	\$ 39.90	1	0	0	0	1
35	Cinta mágica scotch 24x65	Pieza	2	\$ 125.00	\$ 250.00	1	0	1	0	2
36	Cinta p/empaque canela 48x50	Pieza	2	\$ 15.90	\$ 31.80	0	1	0	1	2
37	Cinta p/empaque transparente 48x50	Pieza	2	\$ 14.50	\$ 29.00	1	0	1	0	2
41	Clips estándar #2 ACCO caja c/100	Caja	2	\$ 69.00	\$ 138.00	1	0	1	0	2
44	Corrector pluma 8 ml.	Pieza	2	\$ 17.90	\$ 35.80	1	0	1	0	2
45	Cuaderno profesional de raya	Pieza	2	\$ 19.00	\$ 38.00	1	0	1	0	2
48	Etiqueta adhesiva Janel no. 1, 9x13	Paquete	2	\$ 29.00	\$ 58.00	1	0	1	0	2
49	Etiqueta adhesiva Janel no. 20	Paquete	2	\$ 17.20	\$ 34.40	1	0	1	0	2
50	Etiqueta adhesiva Janel no. 6, 13x38	Paquete	2	\$ 17.20	\$ 34.40	1	0	1	0	2
51	Exacto blister de plástico chico	Pieza	1	\$ 15.50	\$ 15.50	0	1	0	0	1
54	Folder econofile carta crema caja c/100 piezas MEMBRET.	Pieza	200	\$ 159.00	\$ 31,800.00	100	0	100	0	200
56	Grapas estándar pilot #400 caja	Caja	2	\$ 19.90	\$ 39.80	1	0	1	0	2
57	Lapicero p. 0.5m	Pieza	2	\$ 9.80	\$ 19.60	1	0	1	0	2
59	Lápiz adhesivo Pritt 40g.	Pieza 1/2	4	\$ 30.50	\$ 242.00	2	0	2	0	4

Secretaría: UNIVERSIDAD POLITÉCNICA DE LA REGIÓN LAGUNA	Unidad Responsable: A Y F
AREA: COMPRAS, VIATICOS Y SERVICIOS GENERALES	SIN NUMERO

Código	Descripción	Unidad de Medida	Cantidad	Precio Unitario	Importe Total	T-1	T-2	T-3	T-4	Total
60	Lápiz de madera #2 mediano MEMBERETADO	Pieza	50	\$ 2.50	\$ 125.00	50	0	0	0	50
61	Libro florete para actas #4 forma francesa	Pieza	1	\$ 59.90	\$ 59.90	1	0	0	0	1
63	Marcador fluorescente PELIKAN amarillo	Pieza	3	\$ 7.00	\$ 21.00	1	1	1	0	3
65	Marcador fluorescente PELIKAN naranja	Pieza	3	\$ 15.00	\$ 45.00	1	1	1	0	3
67	Marcador fluorescente PELIKAN verde	Pieza	3	\$ 7.00	\$ 21.00	1	1	1	0	3
68	Marcador para pizarrón magistral 830-4 azor estuche c/4	Estuche	1	\$ 79.00	\$ 79.00	1	0	0	0	1
69	Marcador permanente Signal azor fino negro	Pieza	1	\$ 17.00	\$ 17.00	1	0	0	0	1
70	Navaja p/exacto chico tubo con 10 piezas	Tubo	1	\$ 29.00	\$ 29.00	1	0	0	0	1
73	Papel vision bond carta blanco, con 500 hojas	Paquete	28	\$ 85.00	\$ 2,380.00	7	7	7	7	28
74	Papel vision bond oficio blanco, con 500 hojas	Paquete	2	\$ 95.00	\$ 190.00	1	0	1	0	2
76	Pegamento Kola loka krazy 2 grs.	Pieza	2	\$ 30.00	\$ 60.00	1	0	1	0	2
78	Perforadora de tres orificios pegoso triple gris	Pieza	1	\$ 120.00	\$ 120.00	1	0	0	0	1
79	Pila alcalina duracel blister c/4 AAA	Pieza	8	\$ 115.00	\$ 920.00	2	2	2	2	8
82	Pizarrón blanco 90x60 marco aluminio	Pieza	1	\$ 719.00	\$ 719.00	1	0	0	0	1
83	Protector para hojas c/ceja perforada	Pieza	200	\$ 2.00	\$ 400.00	100	0	100	0	200
85	Repuesto de borrador blister c/2	Blisters	1	\$ 89.90	\$ 89.90	1	0	0	0	1
86	Separador colorindex con 10 divisiones	Juego	20	\$ 50.00	\$ 1,000.00	10	0	10	0	20
89	Separador colorindex con 5 divisiones	Juego	10	\$ 48.00	\$ 480.00	5	0	5	0	10
90	Sobre bolsa tamaño carta amarillo 23x30.5	Pieza	30	\$ 2.50	\$ 75.00	10	10	5	5	30
91	Sobre bolsa tamaño oficio amarillo 24x36	Pieza	30	\$ 3.00	\$ 90.00	10	10	5	5	30
13	Boligrafo gel negro	Pieza	5	\$ 3.50	\$ 17.50	1	1	2	1	5
19	Carpeta de tres argollas 1"	Pieza	3	\$ 34.90	\$ 104.70	1	1	0	1	3
20	Carpeta de tres argollas 1,5"	Pieza	3	\$ 65.00	\$ 195.00	1	1	0	1	3
21	Carpeta de tres argollas 2"	Pieza	3	\$ 73.00	\$ 219.00	1	1	0	1	3
22	Carpeta de tres argollas 3"	Pieza	3	\$ 110.00	\$ 330.00	1	1	0	1	3
23	Carpeta de tres argollas 4"	Pieza	3	\$ 239.00	\$ 717.00	1	1	0	1	3
24	Carpeta de tres argollas 5"	Pieza	3	\$ 232.20	\$ 696.60	1	1	0	1	3
63	Marcador fluorescente PELIKAN amarillo	Pieza	1	\$ 7.00	\$ 7.00	1	0	0	0	1
64	Marcador fluorescente PELIKAN azul	Pieza	1	\$ 15.00	\$ 15.00	1	0	0	0	1
65	Marcador fluorescente PELIKAN naranja	Pieza	1	\$ 15.00	\$ 15.00	1	0	0	0	1
66	Marcador fluorescente PELIKAN rosa	Pieza	1	\$ 15.00	\$ 15.00	1	0	0	0	1
67	Marcador fluorescente PELIKAN verde	Pieza	1	\$ 7.00	\$ 7.00	1	0	0	0	1
68	Marcador para pizarrón magistral 830-4 azor estuche c/4	Estuche	1	\$ 79.00	\$ 79.00	1	0	0	0	1
69	Marcador permanente Signal azor fino negro	Pieza	2	\$ 17.00	\$ 34.00	1	1	0	0	2
59	Lápiz adhesivo Pritt 20g.	Pieza	1	\$ 60.50	\$ 60.50	1	0	0	0	1
	Rollo de etiquetas para impresora de Activo Fijo c/1000	Paquete	3	\$ 140.00	\$ 420.00	1	1	1	0	3
	vigilancia	Servicio	12	\$ 80,833.33	\$ 970,000.00	3	3	3	3	12
	limpieza	Servicio	12	\$ 60,833.33	\$ 730,000.00	3	3	3	3	12
	mtto de autos	Servicio	16	\$ 3,312.50	\$ 53,000.00	4	4	4	4	16
	material de ferreteria	material	4	\$ 3,499.00	\$ 13,996.00	1	1	1	1	4
	Gasolina	Servicio	12	\$ 12,167.00	\$ 146,004.00	3	3	3	3	12
	Boligrafo mediano azul Pinpont Azor cja 12 piezas	Caja	6	\$ 40.00	\$ 240.00	0	3	0	3	6
	Etiquetas adhesivas Post-it neon 90 piezas	Paquete	2	\$ 80.00	\$ 160.00	1	0	1	0	2
82	Pizarrón de corcho y blanco 90x60 marco aluminio	Pieza	1	\$ 719.00	\$ 719.00	1	0	0	0	1
	Archivo colgante foldaflex OFICIO c/25 verde	Paquete	15	\$ 279.00	\$ 4,185.00	5	5	5		15
	Etiqueta adhesiva Janel tamaño carta	Caja	15	\$ 29.00	\$ 435.00	5	5	5		15
	Folder econofile oficio crema caja c/100 piezas	Caja	15	\$ 159.00	\$ 2,385.00	5	5	5		15
	Mats., útiles y eqps. Menores de TICS	piezas	1	\$ 16,000.00	\$ 16,000.00	1				1
	Arts. De construcción y reparación	Pieza	1	\$ 15,000.00	\$ 15,000.00	1				1
	Productos alimenticios	Servicio	1	\$ 15,000.00	\$ 15,000.00	1				1
	Refacciones y herramientas menores de otros bienes	Pieza	1	\$ 4,500.00	\$ 4,500.00	1				1
	Energía eléctrica	Servicio	12	\$ 20,583.33	\$ 247,000.01	1				1
	Teléfono	Servicio	12	\$ 5,083.33	\$ 61,000.01	3	3	3	3	12
	Arrendamiento de copiadoras	Servicio	12	\$ 5,583.33	\$ 67,000.00	3	3	3	3	12
	Servicios de Informática	Servicio	12	\$ 2,500.00	\$ 30,000.00	3	3	3	3	12
	Servicios de difusión	Servicio	4	\$ 2,000.00	\$ 8,000.00	1	1	1	1	4
	Herramientas menores	lote piezas	4	\$ 1,250.00	\$ 5,000.00	1	1	1	1	4

SUBTOTAL \$ 2,445,500.00
TOTAL \$ 2,445,500.00

Area Solicitante: LIC. PAULA VEGA BARRERA Autorización: C.P. FERNANDO MARTINEZ LEAÑOS





PROGRAMA OPERATIVO ANUAL 2019. CLASIFICACION: ADMINISTRATIVO.

CALCULO PRESUPUESTAL

Secretaría: UNIVERSIDAD POLITÉCNICA DE LA REGIÓN LAGUNA
 Unidad Responsable: RECTORIA
 AREA: ADMINISTRATIVA
 SIN NUMERO
 PRESUPUESTACION

Código	Descripción	Unidad de Medida	Cantidad	Tarifa Unitaria	Importe Total	T-1	T-2	T-3	T-4	Total
11	Block póliza cheque	Block	3	\$ 43.50	\$ 130.50	3				\$ 130.50
12	Boligráfico bic p/medio azul	Pieza	1	\$ 3.50	\$ 3.50	1				\$ 3.50
13	Boligráfico bic p/medio negro	Pieza	3	\$ 3.50	\$ 10.50	3				\$ 10.50
14	Boligráfico bic p/medio rojo	Pieza	1	\$ 3.50	\$ 3.50	1				\$ 3.50
17	Caja p/archivo de cartón carta	Pieza	10	\$ 27.00	\$ 270.00	10				\$ 270.00
19	Carpeta de tres anillas 1"	Pieza	5	\$ 34.90	\$ 174.50	5				\$ 174.50
20	Carpeta de tres anillas 1.5"	Pieza	5	\$ 65.00	\$ 325.00	5				\$ 325.00
21	Carpeta de tres anillas 2"	Pieza	5	\$ 73.00	\$ 365.00	5				\$ 365.00
22	Carpeta de tres anillas 3"	Pieza	5	\$ 110.00	\$ 550.00	5				\$ 550.00
36	Cinta p/empaque canela 48x50	Pieza	1	\$ 15.90	\$ 15.90	1				\$ 15.90
40	Cinta scotch 18x33 transp	Pieza	5	\$ 10.32	\$ 51.60	5				\$ 51.60
41	Cintas estándar #2 ACCO caña c/100	Caja	2	\$ 17.90	\$ 35.80	2				\$ 35.80
44	Corrector pluma 8 ml	Pieza	2	\$ 15.00	\$ 30.00	2				\$ 30.00
46	Desengrasador	Pieza	3	\$ 52.00	\$ 156.00	3				\$ 156.00
52	Folier econoflex carta amarillo caña c/100 piezas	Caja	3	\$ 19.90	\$ 59.70	3				\$ 59.70
56	Grapas estándar #2 ACCO caña	Pieza	3	\$ 60.50	\$ 181.50	3				\$ 181.50
59	Lápiz adhesivo Pritt 40g	Pieza	4	\$ 2.50	\$ 10.00	4				\$ 10.00
60	Lápiz de madera #2 mediano	Pieza	1	\$ 7.00	\$ 7.00	1				\$ 7.00
63	Marcaador fluorescente PELIKAN amarillo	Pieza	1	\$ 15.00	\$ 15.00	1				\$ 15.00
64	Marcaador fluorescente PELIKAN azul	Pieza	1	\$ 15.00	\$ 15.00	1				\$ 15.00
65	Marcaador fluorescente PELIKAN naranja	Pieza	1	\$ 15.00	\$ 15.00	1				\$ 15.00
66	Marcaador fluorescente PELIKAN rosa	Pieza	1	\$ 7.00	\$ 7.00	1				\$ 7.00
67	Marcaador fluorescente PELIKAN verde	Pieza	1	\$ 7.00	\$ 7.00	1				\$ 7.00
73	Papel vision carta blanco con 500 hojas	paquete	8	\$ 85.00	\$ 680.00	2	2			\$ 680.00
74	Papel vision oficina blanco con 500 hojas	paquete	3	\$ 95.00	\$ 285.00	1	1	1		\$ 285.00
77	Perforadora de dos orificios ajustable 7 v 8 negro	Pieza	1	\$ 149.00	\$ 149.00	1				\$ 149.00
78	Perforadora de tres orificios ajustable triple gris	Pieza	1	\$ 120.00	\$ 120.00	1				\$ 120.00
83	Protector para hojas olea perforada	Pieza	731	\$ 2.00	\$ 1,462.00	731				\$ 1,462.00
90	Sobre bolsa tamaño carta amarillo 23x30.5	Pieza	20	\$ 2.50	\$ 50.00	20				\$ 50.00
91	Sobre bolsa tamaño oficina amarillo 24x36	Pieza	10	\$ 3.00	\$ 30.00	10				\$ 30.00
93	Tijera para costura metálica barrillo	Pieza	1	\$ 21.40	\$ 21.40	1				\$ 21.40
95	Tinta p/medio roscada 887 negro AZOR	Pieza	1	\$ 32.00	\$ 32.00	1				\$ 32.00
102	Carpeta de Contabilidad Verde de dos arcos	Pieza	10	\$ 69.00	\$ 690.00	10				\$ 690.00
102	Boligráfico maediano azul Pimont Azor caña 12 piezas	Caja	6	\$ 40.00	\$ 240.00	0	3	0	0	\$ 240.00
82	Etiquetas adhesivas Post-it neon 90 piezas	Paquete	2	\$ 80.00	\$ 160.00	1	0	1	0	\$ 160.00
82	Pizarra con corcho y blanco 50x60 marco aluminio	Pieza	1	\$ 719.00	\$ 719.00	1				\$ 719.00
	Archivo colgante fofoflex OFICID 605 verde	Pieza	15	\$ 279.00	\$ 4,185.00	15				\$ 4,185.00
	Etiqueta adhesiva 1mm tamaño carta	Caja	15	\$ 29.00	\$ 435.00	5	5	5		\$ 435.00
	Folier econoflex olea crema caja c/100 piezas	Caja	15	\$ 150.00	\$ 2,250.00	5	5	5		\$ 2,250.00
5	Bandieritas adhesivas 68x-2 3m c/50 piezas azul	Blister	1	\$ 55.60	\$ 55.60	1				\$ 55.60
6	Bandieritas adhesivas 68x-3 3m c/50 piezas verde	Blister	1	\$ 55.60	\$ 55.60	1				\$ 55.60
7	Bandieritas adhesivas 68x-5 3m c/50 piezas amarillo	Blister	4	\$ 3.50	\$ 14.00	1	0	0	0	\$ 14.00
13	Boligráfico bic p/medio azul	Pieza	4	\$ 3.50	\$ 14.00	1	1	1	1	\$ 14.00
14	Boligráfico bic p/medio negro	Pieza	2	\$ 3.50	\$ 7.00	1	0	1	0	\$ 7.00
15	Borrador p/ p/medio rolo	Pieza	1	\$ 11.20	\$ 11.20	1				\$ 11.20
16	Breche p/archivo 8 mm ACCO	Caja	4	\$ 27.00	\$ 108.00	1	0	0	0	\$ 108.00
17	Caja p/archivo de cartón carta	Pieza	8	\$ 27.00	\$ 216.00	1	1	1	1	\$ 216.00
19	Carpeta de tres anillas 1"	Pieza	4	\$ 34.90	\$ 139.60	2	2	0	0	\$ 139.60
20	Carpeta de tres anillas 1.5"	Pieza	12	\$ 65.00	\$ 780.00	3	3	3	3	\$ 780.00
21	Carpeta de tres anillas 2"	Pieza	12	\$ 73.00	\$ 876.00	3	3	3	3	\$ 876.00
22	Carpeta de tres anillas 3"	Pieza	8	\$ 110.00	\$ 880.00	2	2	2	2	\$ 880.00
23	Carpeta de tres anillas 4"	Pieza	8	\$ 239.00	\$ 1,912.00	2	2	2	2	\$ 1,912.00
24	Carpeta de tres anillas 5"	Pieza	8	\$ 262.20	\$ 2,097.60	2	2	2	2	\$ 2,097.60
29	Cartulina opalina caña c/100 blanco	Paquete	2	\$ 175.00	\$ 350.00	1	0	1	0	\$ 350.00
32	Charola acrílica de tres niveles carta	Pieza	1	\$ 399.00	\$ 399.00	1				\$ 399.00
33	Chincheta ACCO caña c/100 colores	Caja	1	\$ 39.90	\$ 39.90	1				\$ 39.90
35	Cinta mágica scotch 2x65	Pieza	2	\$ 125.00	\$ 250.00	1	0	1	0	\$ 250.00
36	Cinta p/empaque canela 48x50	Pieza	2	\$ 15.90	\$ 31.80	0	1	0	1	\$ 31.80
37	Cinta p/empaque transparente 48x50	Pieza	2	\$ 14.50	\$ 29.00	1	0	1	0	\$ 29.00
41	Cifras estándar #2 ACCO caña c/100	Caja	2	\$ 69.00	\$ 138.00	1	0	1	0	\$ 138.00
44	Corrector pluma 8 ml	Pieza	2	\$ 17.90	\$ 35.80	1	0	1	0	\$ 35.80
45	Cuaderno profesional de rayas	Pieza	2	\$ 19.00	\$ 38.00	1	0	1	0	\$ 38.00


PRESUPUESTACION

Secretaría: UNIVERSIDAD POLITÉCNICA DE LA REGIÓN LAGUNA
 Unidad Responsable: RECTORIA
 AREA: ADMINISTRATIVA
 SIN NUMERO

Código	Descripción	Cantidad	Precio Unitario	Importe Total	T-1	T-2	T-3	T-4	Total
GASTO 35803	Servicios de difusión	4	2,000.00	8,000.00	1	1	1	1	4
GASTO 36301	Herramientas manuales	4	1,250.00	5,000.00	1	1	1	1	4
TOTAL				\$ 2,446,500.00					

Código	Descripción	Cantidad	Precio Unitario	Importe Total	T-1	T-2	T-3	T-4	Total
				\$ 182,500.00					\$ 182,500.00
				\$ 2,000.00					\$ 2,000.00
				\$ 2,000.00					\$ 2,000.00
				\$ 1,250.00					\$ 1,250.00
				\$ 1,250.00					\$ 1,250.00
				\$ 665,226.90					\$ 665,226.90
				\$ 589,065.20					\$ 589,065.20
				\$ 605,801.70					\$ 605,801.70
				\$ 596,406.20					\$ 596,406.20
				\$ 2,446,500.00					\$ 2,446,500.00

Area Solicitante: LA VEGA BARRERA
 Autorización: C.P. FERNANDO MARTINEZ LEANOS


SEDU
SECRETARIA DE EDUCACIÓN
Subsecretaría de Educación Superior
Universidad Politécnica de la Región Laguna
ADMINISTRACION Y FINANZAS



UNIVERSIDAD POLITÉCNICA DE LA REGIÓN LAGUNA

PROGRAMA OPERATIVO ANUAL 2019. CLASIFICACION: ADMINISTRATIVO.

RESUMEN PRESUPUESTAL

UNIDAD RESPONSABLE:		PROGRAMACION PRESUPUESTAL																
COMPRAS		SUBUNIDAD RESPONSABLE:																
DESCRIPCIÓN DE LA FUNCION:		ADMINISTRACIÓN Y FINANZAS																
GASTO	DESCRIPCIÓN	IMPORTE	CALENDARIO MENSUAL															
			ENE	FEB	MAR	ABR	MAY	JUN	JUL	AGO	SEP	OCT	NOV	DIC				
21101	Materiales, útiles y equipo menor de oficina	\$ 65,000.00			\$ 31,976.90					\$ 6,315.20				\$ 23,051.70				\$ 3,656.20
21501	Mats., útiles y eqps. Menores de TICS	\$ 16,000.00			\$ 16,000.00					-				-				-
22104	Productos alimenticios	\$ 15,000.00			\$ 15,000.00					-				-				-
24701	Arts. De construcción y reparación	\$ 15,000.00			\$ 15,000.00					-				-				-
26101	Gasolina	\$ 160,000.00			\$ 40,000.00					\$ 40,000.00				\$ 40,000.00				\$ 40,000.00
29801	Refacciones y herramientas menores de otros bienes	\$ 4,500.00			\$ 4,500.00					-				-				-
31101	Energía eléctrica	\$ 247,000.01			\$ 61,750.00					\$ 61,750.00				\$ 61,750.00				\$ 61,750.00
31401	Teléfono	\$ 61,000.01			\$ 15,250.00					\$ 15,250.00				\$ 15,250.00				\$ 15,250.00
32301	Arrendamiento de bienes informáticos	\$ 67,000.00			\$ 16,750.00					\$ 16,750.00				\$ 16,750.00				\$ 16,750.00
33301	Servicios de informática	\$ 30,000.00			\$ 7,500.00					\$ 7,500.00				\$ 7,500.00				\$ 7,500.00
33801	Vigilancia	\$ 970,000.00			\$ 242,500.00					\$ 242,500.00				\$ 242,500.00				\$ 242,500.00
35501	Mantenimiento de vehículos	\$ 53,000.00			\$ 13,250.00					\$ 13,250.00				\$ 13,250.00				\$ 13,250.00
35801	Limpieza	\$ 730,000.00			\$ 182,500.00					\$ 182,500.00				\$ 182,500.00				\$ 182,500.00
36301	Servicios de difusión	\$ 8,000.00			\$ 2,000.00					\$ 2,000.00				\$ 2,000.00				\$ 2,000.00
39301	Herramientas menores	\$ 5,000.00			\$ 1,250.00					\$ 1,250.00				\$ 1,250.00				\$ 1,250.00
TOTAL			#####			\$ 655,226.90				\$ 589,065.20				\$ 605,801.70				\$ 586,406.20



SECRETARÍA DE EDUCACIÓN
Subsecretaría de Educación Superior
Universidad Politécnica de la Región Laguna
ADMINISTRACIÓN Y FINANZAS

Área Solicitante:
COMPRAS

[Handwritten Signature]
Autorización
ADMINISTRACIÓN Y FINANZAS

PEAA PROGRAMA ESTIMADO ANUAL DE ADQUISICIONES PARA SINTAD


Secretaría: UNIVERSIDAD POLITÉCNICA DE LA REGIÓN LAGUNA	Unidad Responsable: RECTORIA	Programación de Materiales
AREA: ADMINISTRATIVA	SIN NUMERO	

Código	Descripción	Unidad de Medida	Cantidad	Precio Unitario	Importe Total	T-1	T-2	T-3	T-4	Total
11	Block póliza cheque	Block	3	\$ 43.50	\$ 130.50	3	0	0	0	3
12	Bolígrafo bic p/medio azul	Pieza	1	\$ 3.50	\$ 3.50	1	0	0	0	1
13	Bolígrafo bic p/medio negro	Pieza	3	\$ 3.50	\$ 10.50	3	0	0	0	3
14	Bolígrafo bic p/medio rojo	Pieza	1	\$ 3.50	\$ 3.50	1	0	0	0	1
17	Caja p/archivo de cartón carta	Pieza	10	\$ 27.00	\$ 270.00	10	0	0	0	10
19	Carpeta de tres argollas 1"	Pieza	5	\$ 34.90	\$ 174.50	5	0	0	0	5
20	Carpeta de tres argollas 1.5"	Pieza	5	\$ 65.00	\$ 325.00	5	0	0	0	5
21	Carpeta de tres argollas 2"	Pieza	5	\$ 73.00	\$ 365.00	5	0	0	0	5
22	Carpeta de tres argollas 3"	Pieza	5	\$ 110.00	\$ 550.00	5	0	0	0	5
36	Cinta p/empaque canela 48x50	Pieza	1	\$ 15.90	\$ 15.90	1	0	0	0	1
40	Cinta scotch 18x33 transp	Pieza	5	\$ 10.32	\$ 51.60	5	0	0	0	5
41	Clips estándar #2 ACCO caja c/100	Caja	5	\$ 69.00	\$ 345.00	5	0	0	0	5
44	Corrector pluma 8 ml.	Pieza	2	\$ 17.90	\$ 35.80	2	0	0	0	2
46	Desengrapador	Pieza	1	\$ 15.00	\$ 15.00	1	0	0	0	1
52	Folder econofile carta amarillo caja c/100 piezas	Pieza	3	\$ 52.00	\$ 156.00	3	0	0	0	3
56	Grapas estándar pilot #400 caja	Caja	3	\$ 19.90	\$ 59.70	3	0	0	0	3
59	Lápiz adhesivo Pritt 40g.	Pieza	3	\$ 60.50	\$ 181.50	3	0	0	0	3
60	Lápiz de madera #2 mediano	Pieza	4	\$ 2.50	\$ 10.00	4	0	0	0	4
63	Marcador fluorescente PELIKAN amarillo	Pieza	1	\$ 7.00	\$ 7.00	1	0	0	0	1
64	Marcador fluorescente PELIKAN azul	Pieza	1	\$ 15.00	\$ 15.00	1	0	0	0	1
65	Marcador fluorescente PELIKAN naranja	Pieza	1	\$ 15.00	\$ 15.00	1	0	0	0	1
66	Marcador fluorescente PELIKAN rosa	Pieza	1	\$ 15.00	\$ 15.00	1	0	0	0	1
67	Marcador fluorescente PELIKAN verde	Pieza	1	\$ 7.00	\$ 7.00	1	0	0	0	1
73	Papel vision carta blanco con 500 hojas	paquete	8	\$ 85.00	\$ 680.00	2	2	2	2	8
74	Papel vision oficio blanco con 500 hojas	paquete	3	\$ 95.00	\$ 285.00	1	1	1	0	3
77	Perforadora de dos orificios ajustable 7 y 8 negro	Pieza	1	\$ 149.00	\$ 149.00	1	0	0	0	1
78	Perforadora de tres orificios pegaso triple gris	Pieza	1	\$ 120.00	\$ 120.00	1	0	0	0	1
83	Protector para hojas c/ceja perforada	Pieza	731	\$ 2.00	\$ 1,462.00	731	0	0	0	731
90	Sobre bolsa tamaño carta amarillo 23x30.5	Pieza	20	\$ 2.50	\$ 50.00	20	0	0	0	20
91	Sobre bolsa tamaño oficio amarillo 24x36	Pieza	10	\$ 3.00	\$ 30.00	10	0	0	0	10
93	Tijera para costura metálica barrilillo	Pieza	1	\$ 21.40	\$ 21.40	1	0	0	0	1
95	Tinta p/sello rolápica 587 negro AZOR	Pieza	1	\$ 32.00	\$ 32.00	1	0	0	0	1
102	Carpeta de Contabilidad Verde de dos aros	Pieza	10	\$ 69.00	\$ 690.00	10	0	0	0	10
	Bolígrafo mediano azul Pinpoint Azor cja 12 piezas	Caja	6	\$ 40.00	\$ 240.00	0	3	0	3	6
	Etiquetas adhesivas Post-it neon 90 piezas	Paquete	2	\$ 80.00	\$ 160.00	1	0	1	0	2
82	Pizarron de corcho y blanco 90x80 marco aluminio	Pieza	1	\$ 719.00	\$ 719.00	1	0	0	0	1
	Archivo colgante foldaflex OFICIO c/25 verde	Paquete	15	\$ 279.00	\$ 4,185.00	5	5	5		15
	Etiqueta adhesiva Janel tamaño carta	Caja	15	\$ 29.00	\$ 435.00	5	5	5		15
	Folder econofile oficio crema caja c/100 piezas	Caja	15	\$ 159.00	\$ 2,385.00	5	5	5		15
5	Banderitas adhesivas 680-2 3m c/50 piezas azul	Blister	1	\$ 55.60	\$ 55.60	1	0	0	0	1
6	Banderitas adhesivas 680-3 3m c/50 piezas verde	Blister	1	\$ 55.60	\$ 55.60	1	0	0	0	1
7	Banderitas adhesivas 680-5 3m c/50 piezas amarillo	Blister	1	\$ 55.60	\$ 55.60	1	0	0	0	1
12	Bolígrafo bic p/medio azul	Pieza	4	\$ 3.50	\$ 14.00	1	1	1	1	4
13	Bolígrafo bic p/medio negro	Pieza	4	\$ 3.50	\$ 14.00	1	1	1	1	4
14	Bolígrafo bic p/medio rojo	Pieza	2	\$ 3.50	\$ 7.00	1	0	1	0	2
15	Borrador p/ pintarrón vinci	Pieza	1	\$ 11.20	\$ 11.20	1	0	0	0	1
16	Broche p/archivo 8 mm ACCO	Caja	1	\$ 40.50	\$ 40.50	1	0	0	0	1
17	Caja p/archivo de cartón carta	Pieza	4	\$ 27.00	\$ 108.00	1	1	1	1	4
19	Carpeta de tres argollas 1"	Pieza	8	\$ 34.90	\$ 279.20	2	2	2	2	8
20	Carpeta de tres argollas 1.5"	Pieza	12	\$ 65.00	\$ 780.00	3	3	3	3	12
21	Carpeta de tres argollas 2"	Pieza	12	\$ 73.00	\$ 876.00	3	3	3	3	12
22	Carpeta de tres argollas 3"	Pieza	8	\$ 110.00	\$ 880.00	2	2	2	2	8
23	Carpeta de tres argollas 4"	Pieza	8	\$ 239.00	\$ 1,912.00	2	2	2	2	8
24	Carpeta de tres argollas 5"	Pieza	8	\$ 262.20	\$ 2,097.60	2	2	2	2	8
29	Cartulina opalina carta c/100 blanco	Paquete	2	\$ 175.00	\$ 350.00	1	0	1	0	2
32	Charola acrílica de tres niveles carta	Pieza	1	\$ 399.00	\$ 399.00	1	0	0	0	1
33	Chincheta ACCO caja c/100 v/colores	Caja	1	\$ 39.90	\$ 39.90	1	0	0	0	1
35	Cinta mágica scotch 24x65	Pieza	2	\$ 125.00	\$ 250.00	1	0	1	0	2
36	Cinta p/empaque canela 48x50	Pieza	2	\$ 15.90	\$ 31.80	0	1	0	1	2
37	Cinta p/empaque transparente 48x50	Pieza	2	\$ 14.50	\$ 29.00	1	0	1	0	2
41	Clips estándar #2 ACCO caja c/100	Caja	2	\$ 69.00	\$ 138.00	1	0	1	0	2
44	Corrector pluma 8 ml.	Pieza	2	\$ 17.90	\$ 35.80	1	0	1	0	2
45	Cuaderno profesional de raya	Pieza	2	\$ 19.00	\$ 38.00	1	0	1	0	2
48	Etiqueta adhesiva Janel no. 1, 9x13	Paquete	2	\$ 29.00	\$ 58.00	1	0	1	0	2
49	Etiqueta adhesiva Janel no. 20	Paquete	2	\$ 17.20	\$ 34.40	1	0	1	0	2
50	Etiqueta adhesiva Janel no. 6, 13x38	Paquete	2	\$ 17.20	\$ 34.40	1	0	1	0	2
51	Exacto blister de plástico chico	Pieza	1	\$ 15.50	\$ 15.50	0	1	0	0	1
54	Folder econofile carta crema caja c/100 piezas MEMBR	Pieza	200	\$ 159.00	\$ 31,800.00	100	0	100	0	200
56	Grapas estándar pilot #400 caja	Caja	2	\$ 19.90	\$ 39.80	1	0	1	0	2

Secretaría: UNIVERSIDAD POLITÉCNICA DE LA REGIÓN LAGUNA	Unidad Responsable: RECTORÍA	Programación de Materiales
AREA: ADMINISTRATIVA	SIN NUMERO	

Código	Descripción	Unidad de Medida	Cantidad	Precio Unitario	Importe Total	T-1	T-2	T-3	T-4	Total
57	Lapicero p. 0.5m	Pieza	2	\$ 9.80	\$ 19.60	1	0	1	0	2
59	Lápiz adhesivo Pritt 40g.	Pieza	4	\$ 60.50	\$ 242.00	2	0	2	0	4
60	Lápiz de madera #2 mediano MEMBERETADO	Pieza	50	\$ 2.50	\$ 125.00	50	0	0	0	50
61	Libro florete para actas #4 forma francesa	Pieza	1	\$ 59.90	\$ 59.90	1	0	0	0	1
63	Marcador fluorescente PELIKAN amarillo	Pieza	3	\$ 7.00	\$ 21.00	1	1	1	0	3
65	Marcador fluorescente PELIKAN naranja	Pieza	3	\$ 15.00	\$ 45.00	1	1	1	0	3
67	Marcador fluorescente PELIKAN verde	Pieza	3	\$ 7.00	\$ 21.00	1	1	1	0	3
68	Marcador para pizarron magistral 830-4 azor estuche c/	Estuche	1	\$ 79.00	\$ 79.00	1	0	0	0	1
69	Marcador permanente Signal azor fino negro	Pieza	1	\$ 17.00	\$ 17.00	1	0	0	0	1
70	Navaja p/exacto chico tubo con 10 piezas	Tubo	1	\$ 29.00	\$ 29.00	1	0	0	0	1
73	Papel vision bond carta blanco, con 500 hojas	Paquete	28	\$ 85.00	\$ 2,380.00	7	7	7	7	28
74	Papel vision bond oficio blanco, con 500 hojas	Paquete	2	\$ 95.00	\$ 190.00	1	0	1	0	2
76	Pegamento Kola loka krazy 2 grs.	Pieza	2	\$ 30.00	\$ 60.00	1	0	1	0	2
78	Perforadora de tres orificios pegaso triple gris	Pieza	1	\$ 120.00	\$ 120.00	1	0	0	0	1
79	Pila alcalina duracel blister c/4 AAA	Pieza	8	\$ 115.00	\$ 920.00	2	2	2	2	8
82	Pizarron blanco 90x60 marco aluminio	Pieza	1	\$ 719.00	\$ 719.00	1	0	0	0	1
83	Protector para hojas c/ceja perforada	Pieza	200	\$ 2.00	\$ 400.00	100	0	100	0	200
85	Repuesto de borrador blister c/2	Bilster	1	\$ 89.90	\$ 89.90	1	0	0	0	1
86	Separador colorindex con 10 divisiones	Juego	20	\$ 50.00	\$ 1,000.00	10	0	10	0	20
89	Separador colorindex con 5 divisiones	Juego	10	\$ 48.00	\$ 480.00	5	0	5	0	10
90	Sobre bolsa tamaño carta amarillo 23x30.5	Pieza	30	\$ 2.50	\$ 75.00	10	10	5	5	30
91	Sobre bolsa tamaño oficio amarillo 24x36	Pieza	30	\$ 3.00	\$ 90.00	10	10	5	5	30
13	Boligrafo gel negro	Pieza	5	\$ 3.50	\$ 17.50	1	1	2	1	5
19	Carpeta de tres argollas 1"	Pieza	3	\$ 34.90	\$ 104.70	1	1	0	1	3
20	Carpeta de tres argollas 1.5"	Pieza	3	\$ 65.00	\$ 195.00	1	1	0	1	3
21	Carpeta de tres argollas 2"	Pieza	3	\$ 73.00	\$ 219.00	1	1	0	1	3
22	Carpeta de tres argollas 3"	Pieza	3	\$ 110.00	\$ 330.00	1	1	0	1	3
23	Carpeta de tres argollas 4"	Pieza	3	\$ 239.00	\$ 717.00	1	1	0	1	3
24	Carpeta de tres argollas 5"	Pieza	3	\$ 232.20	\$ 696.60	1	1	0	1	3
63	Marcador fluorescente PELIKAN amarillo	Pieza	1	\$ 7.00	\$ 7.00	1	0	0	0	1
64	Marcador fluorescente PELIKAN azul	Pieza	1	\$ 15.00	\$ 15.00	1	0	0	0	1
65	Marcador fluorescente PELIKAN naranja	Pieza	1	\$ 15.00	\$ 15.00	1	0	0	0	1
66	Marcador fluorescente PELIKAN rosa	Pieza	1	\$ 15.00	\$ 15.00	1	0	0	0	1
67	Marcador fluorescente PELIKAN verde	Pieza	1	\$ 7.00	\$ 7.00	1	0	0	0	1
68	Marcador para pizarron magistral 830-4 azor estuche c/4	Estuche	1	\$ 79.00	\$ 79.00	1	0	0	0	1
69	Marcador permanente Signal azor fino negro	Pieza	2	\$ 17.00	\$ 34.00	1	1	0	0	2
59	Lápiz adhesivo Pritt 20g.	Pieza	1	\$ 60.50	\$ 60.50	1	0	0	0	1
	Rollo de etiquetas para impresora de Activo Fijo c/1000	Paquete	3	\$ 140.00	\$ 420.00	1	1	1	0	3
	GASTO 21101				\$ 65,000.00					
	Mats., útiles y eqps. Menores de TICS	piezas	1	\$ 16,000.00	\$ 16,000.00	1				1
	GASTO 21501				\$ 16,000.00					
	Productos alimenticios	servicio	1	\$ 15,000.00	\$ 15,000.00	1				1
	GASTO 22104				\$ 15,000.00					
	Arts. De construcción y reparación	Pieza	1	\$ 15,000.00	\$ 15,000.00	1				1
	GASTO 24701				\$ 15,000.00					
	material de ferreteria	material	4	\$ 3,499.00	\$ 13,996.00	1	1	1	1	4
	Gasolina	servicio	12	\$ 12,167.00	\$ 146,004.00	3	3	3	3	12
	GASTO 26101				\$ 160,000.00					
	Refacciones y herramientas menores de otros bienes	Pieza	1	\$ 4,500.00	\$ 4,500.00	1				1
	GASTO 29801				\$ 4,500.00					
	Energía eléctrica	servicio	12	\$ 20,583.33	\$ 247,000.01	3	3	3	3	12
	GASTO 31101				\$ 247,000.01					
	Teléfono	servicio	12	\$ 5,083.33	\$ 61,000.01	3	3	3	3	12
	GASTO 31401				\$ 61,000.01					
	Arrendamiento de copiadoras	servicio	12	\$ 5,583.33	\$ 67,000.00	3	3	3	3	12
	GASTO 32301				\$ 67,000.00					
	Servicios de informática	servicio	12	2,500.00	\$ 30,000.00	3	3	3	3	12
	GASTO 33301				\$ 30,000.00					
	vigilancia	Servicio	12	\$ 80,833.33	\$ 970,000.00	3	3	3	3	12
	GASTO 33801				\$ 970,000.00					
	Mantenimiento de autos	servicio	16	\$ 3,312.50	\$ 53,000.00	4	4	4	4	16
	GASTO 35501				\$ 53,000.00					
	Limpieza	servicio	12	\$ 60,833.33	\$ 730,000.00	3	3	3	3	12
	GASTO 35801				\$ 730,000.00					
	Servicios de difusión	servicio	4	2,000.00	\$ 8,000.00	1	1	1	1	4
	GASTO 36301				\$ 8,000.00					
	Herramientas menores	lote piezas	4	1,250.00	\$ 5,000.00	1	1	1	1	4
	GASTO 39301				\$ 5,000.00					
	TOTAL				\$ 2,248,000.00					

Área Solicitante:






Autorización:

SEDU
SECRETARÍA DE EDUCACIÓN
Subsecretaría de Educación Superior
Universidad Politécnica de la Región Laguna
ADMINISTRACIÓN Y FINANZAS



PROGRAMA OPERATIVO ANUAL 2019. CLASIFICACION: ADMINISTRATIVO.

DESCRIPCIÓN DEL PROYECTO	
UNIDAD RESPONSABLE:	SUBUNIDAD RESPONSABLE:
ADMINISTRACION Y FINANZAS	CONTABILIDAD
OBJETIVO:	
REGISTRAR, CONTROLAR, PLANEAR, DIRECCIÓN, EMITIR LA CONTABILIDAD DE LA UNIVERSIDAD	
DESCRIPCIÓN DE LA FUNCION (ES):	
CONTABILIDAD GENERAL ELABORACIÓN DE ESTADOS FINANCIEROS MENSUALES EN LOS TIEMPOS ESTABLECIDOS Y CUMPLIENDO CON LAS NORMAS LEGALES VIGENTES CUENTA PÚBLICA PORTAL DE ASE (CFDI) PORTAL DE SEVAC SUBIR LOS ARCHIVOS AL MIRADOR COAHUILA	

Área Solicitante:	Autorización:
ING. ABRAHAM FERRÉN LOPEZ CARRAL  	 C.P. FERNANDO MARTINEZ LEAÑOS

SEDU
 SECRETARÍA DE EDUCACIÓN
 Subsecretaría de Educación Superior
 Universidad Politécnica de la Región Laguna
 ADMINISTRACION Y FINANZAS



PROGRAMA OPERATIVO ANUAL 2019. CLASIFICACION: ADMINISTRATIVO.

UNIDAD RESPONSABLE: ADMINISTRACION Y FINANZAS		ELEVANTOS PROGRAMATICOS			
SUBUNIDAD RESPONSABLE: CONTABILIDAD					
OBJETIVO: REGISTRAR, CONTROLAR, PLANEAR, DIRECCION, EMITIR LA CONTABILIDAD DE LA UNIVERSIDAD					
DESCRIPCION DE SUBFUNCIONES		CALENDARIO TRIMESTRAL			
		META			
		I	II	III	IV
PLAN DE REVISION DE CUENTAS DE ACTIVO, PASIVO, INGRESOS Y EGRESOS		100%	25%	25%	25%
REVISAR POR MES EL CATALOGO DE CUENTAS		100%	25%	25%	25%
REVISION DE LOS SALDOS DE LAS CUENTAS POR MES		100%	25%	25%	25%
CERRAR CONTABLE MENSUAL					
CONTABILIZAR MOVIMIENTOS HASTA EL DIA ULTIMO DE MES		100%	25%	25%	25%
REGISTRAR ESTADOS FINANCIEROS MENSUALES EN LOS TIEMPOS SIEMPRE Y CUMPLIENDO CON LAS NORMAS LEGALES VIGENTES					
VERIFICAR LA INFORMACION CONTABLE		100%	25%	25%	25%
REVISAR CAMBIOS EN LAS LEYES CORRESPONDIENTES		100%	25%	25%	25%
ELABORACION CORRECTA DE LOS ESTADOS FINANCIEROS		100%	25%	25%	25%
CUENTA PUBLICA					
ENTREGAR EN TIEMPO Y FORMA AVANCES DE LA CUENTA		100%	25%	25%	25%
ENTREGAR LA INFORMACION COMPETENTE A LA CUENTA PUBLICA ANUAL		100%			100%
ATENDER AUDITORIAS INTERNAS Y EXTERNAS					
ENTREGAR INFORMACION SOLICITADA POR LAS AUTORIDADES CORRESPONDIENTES EN LAS AUDITORIAS		100%	25%	25%	25%
ESTUDIAR LAS OBSERVACIONES EMITIDAS DE AUDITORIA Y SOLVENTARLAS		100%	25%	25%	25%
PORTAL DE ASESORIA					
SUBIR LOS ARCHIVOS AL PORTAL		100%	25%	25%	25%
MISOR COAHUILA					
SUBIR LOS ARCHIVOS AL PORTAL		100%	25%	25%	25%



ante:
SEDU ING. ABRAHAM ALFREDO LOPEZ CABRAL
 SECRETARIA DE EDUCACION
 Subsecretaria de Educacion Superior
 Universidad Politécnica de la Región Laguna
 ADMINISTRACION Y FINANZAS

Autorización:

 C.P. FERNANDO MARTINEZ LEANOS



PROGRAMA OPERATIVO ANUAL 2019. CLASIFICACION: ADMINISTRATIVO.

CALCULO DE MATERIALES

Secretaría: UNIVERSIDAD POLITÉCNICA DE LA REGIÓN LAGUNA
 AREA: CONTABILIDAD

Unidad Responsable: ADMINISTRACION Y FINANZAS
 SIN NUMERO

Código	Descripción	idad de Med	Cantidad	Precio Unitario	Importe Total	T-1	T-2	T-3	T-4	Total
	HONORARIOS	Servicio	4	\$ 13,500.00	\$ 54,000.00	1	1	1	1	4
	HONORARIOS AUDITORES	Servicio	4	\$ 35,000.00	\$ 140,000.00	1	1	1	1	4
				\$ -	\$ -					
				SUBTOTAL	\$ 194,000.00					
				TOTAL	\$ 194,000.00					

Área Solicitante: ING. ABRAHAM EFREN LOPEZ CABRAL

Autorización: C.P. FERNANDO MARTINEZ LEAÑOS



SEDU
 SECRETARÍA DE EDUCACIÓN
 Subsecretaría de Educación Superior
 Universidad Politécnica de la Región Laguna
 ADMINISTRACION Y FINANZAS



PROGRAMA OPERATIVO ANUAL 2019. CLASIFICACION: ADMINISTRATIVO.

CALCULO PRESUPUESTAL

Secretaría: UNIVERSIDAD POLITÉCNICA DE LA REGIÓN LAGUNA
 Unidad Responsable: RECTORIA
 AREA: ADMINISTRATIVA
 SIN NUMERO

PRESUPUESTACION

Código	Descripción	Unidad de Medid	Cantidad	Precio Unitario	Importe Total	T-1	T-2	T-3	T-4	Total
HONORARIOS AUDITORES	Servicio	4	\$ 35,000.00	\$ 140,000.00	1	1	1	1	1	4
HONORARIOS	Servicio	4	\$ 13,500.00	\$ 54,000.00	1	1	1	1	1	4
TOTAL					\$ 194,000.00					

T-1	T-2	T-3	T-4	Total
\$ 35,000.00	\$ 35,000.00	\$ 35,000.00	\$ 35,000.00	\$ 140,000.00
\$ 13,500.00	\$ 13,500.00	\$ 13,500.00	\$ 13,500.00	\$ 54,000.00
\$ 48,500.00	\$ 48,500.00	\$ 48,500.00	\$ 48,500.00	\$ 194,000.00

Area Solicitante: ING. ABRAHAM EFREN LOPEZ CABRAL
 Autorización: C.P. FERNANDO MARTINEZ AÑOS




SECRETARIA DE EDUCACION
 Subsecretaria de Educación Superior
 Universidad Politécnica de la Región Laguna
 ADMINISTRACION Y FINANZAS




PROGRAMA OPERATIVO ANUAL 2019. CLASIFICACION: ADMINISTRATIVO.
PEAA PROGRAMA ESTIMADO ANUAL DE ADQUISICIONES PARA SINTAD

Secretaría: UNIVERSIDAD POLITÉCNICA DE LA REGIÓN LAGUNA	Unidad Responsable: RECTORIA	Programación de Materiales
AREA: ADMINISTRATIVA	SIN NUMERO	

Código	Descripción	Unidad de Medida	Cantidad	Precio Unitario	Importe Total	T-1	T-2	T-3	T-4	Total
HONORARIOS AUDITORES		Servicio	4	\$ 35,000.00	\$ 140,000.00	1	1	1	1	4
	GASTO 33101				\$ 140,000.00					
HONORARIOS		Servicio	4	\$ 13,500.00	\$ 54,000.00	1	1	1	1	4
	GASTO 33901				\$ 54,000.00					
	TOTAL				\$ 194,000.00					

Area Solicitante: 
ING. ABRAHAM EFREN LOPEZ
 Subsecretaría de Educación Superior
 Universidad Politécnica de la Región Laguna
 ADMINISTRACION Y FINANZAS

Autorización: 
C.P. FERNANDO MARTINEZ LEANOS



PROGRAMA OPERATIVO ANUAL 2019. CLASIFICACION:

DESCRIPCIÓN DEL PROYECTO	
UNIDAD RESPONSABLE:	SUBUNIDAD RESPONSABLE:
ADMINISTRACION Y FINANZAS	ENFERMERIA
OBJETIVO:	
IMPLEMENTAR Y HACER CUMPLIR ACCIONES DE PREVENCIÓN DE ACCIDENTES E INCIDENTES, SEGURIDAD E HIGIENE DE LA COMUNIDAD ESTUDIANTIL, PERSONAL ADMINISTRATIVO Y DOCENTE.	
DESCRIPCIÓN DE LA FUNCIÓN (ES):	
PREVENCIÓN DE ACCIDENTES, PLÁTICAS DE PREVENCIÓN DE ENFERMEDADES DE TRANSMISIÓN SEXUAL, PREVENCIÓN DE EMBARAZOS NO DESEADOS, CONSECUENCIAS DEL USO DE ESTUPEFACIENTES, Y RIESGOS A LA SALUD EN GENERAL.	

Área Solicitante:	Autorización:
ENF. VICTOR EDUARDO SANCHEZ REZ	C.P. FERNANDO MARTINEZ LEAÑOS

SEDU
 SECRETARÍA DE EDUCACIÓN
 Subsecretaría de Educación Superior
 Universidad Politécnica de la Región Laguna
 ADMINISTRACION Y FINANZAS



UNIVERSIDAD POLITÉCNICA DE LA REGIÓN LAGUNA

PROGRAMA OPERATIVO ANUAL 2019. CLASIFICACION:

ELEMENTOS PROGRAMATICOS		CALENDARIO TRIMESTRAL			
UNIDAD RESPONSABLE:	SUBUNIDAD RESPONSABLE:	META	I	II	IV
ADMINISTRACION Y FINANZAS	ENFERMERIA				
OBJETIVO:					
IMPLEMENTAR Y HACER CUMPLIR ACCIONES DE PREVENCIÓN DE ACCIDENTES E INCIDENTES, SEGURIDAD E HIGIENE DE LA COMUNIDAD ESTUDIANTIL, PERSONAL ADMINISTRATIVO Y DOCENTE.					
DESCRIPCIÓN DE SUBFUNCIONES					
PLATICAS DE PREVENCIÓN					
ENFERMEDADES DE TRANSMICION		100%	0%	100%	100%
EMBARAZOS EN ADOLECENTES		100%	0%	100%	100%
PREVENCIÓN DE ACCIDENTES		100%	0%		
CONCECUENCIAS DEL USO DE ESTUPERFACIENTES		100%	25%	50%	100%
ACCIONES A REALIZAR					
SOMATOMETRIA PARA EL PERSONAL ADMINISTRATIVO		100%	100%	100%	100%
SOMATOMETRIA PARA EL PERSONAL ACADEMICO		100%	100%	100%	100%
REVISAR PERIODICAMENTE CAFETERIA Y PUESTOS DE COMIDA		100%	100%	100%	100%
REVISAR PERIODICAMENTE RUTAS DE EVACUACION		100%	100%	100%	100%
REVISAR PUNTOS DE RIESGO DE LA UNIVERSIDAD		100%	100%	100%	100%



Área Solicitante:

 ENE VICTOR EDUARDO SANCHEZ RAMIREZ SEDU

Autorización:

C.P. FERNANDO MARTINEZ LEÑOS

SECRETARIA DE EDUCACIÓN
 Subsecretaria de Educación Superior
 Universidad Politécnica de la Región Laguna
 ADMINISTRACION Y FINANZAS



UNIVERSIDAD POLITÉCNICA DE LA REGIÓN LAGUNA

PROGRAMA OPERATIVO ANUAL 2019. CLASIFICACION:

CALCULO DE MATERIALES

Secretaría:		Unidad Responsable:								
UNIVERSIDAD POLITÉCNICA DE LA REGIÓN LAGUNA		AYF								
ÁREA: ENFERMERIA		SIN NUMERO								
Código	Descripción	Unidad de Medida	Cantidad	Precio Unitario	Importe Total	T-1	T-2	T-3	T-4	Total
	silla de ruedas	Pieza	1	\$ 1.973,18	\$ 1.973,18	1	0	0	0	1
	oxímetro	Pieza	1	\$ 539,00	\$ 539,00	1	0	0	0	1
	baumanómetro anorrido	Pieza	1	\$ 300,00	\$ 300,00	1	0	0	0	1
	equipo de sutura	Pieza	1	\$ 400,00	\$ 400,00	1	0	0	0	1
	tanque de oxígeno portátil	Pieza	1	\$ 2.999,00	\$ 2.999,00	1	0	0	0	1
	báscula	Pieza	1	\$ 1.199,00	\$ 1.199,00	1	0	0	0	1
	cinta métrica	Pieza	1	\$ 300,00	\$ 300,00	1	0	0	0	1
	tríble médico	Pieza	1	\$ 1.099,00	\$ 1.099,00	1	0	0	0	1
	termómetro digital micilife	Pieza	1	\$ 539,00	\$ 539,00	1	0	0	0	1
	inmovilizador de craneo	Pieza	1	\$ 750,00	\$ 750,00	1	0	0	0	1
	psz	Pieza	1	\$ 750,00	\$ 750,00	1	0	0	0	1
	DILOPHENACO	CAJA	40	\$ 13,00	\$ 520,00	10	10	10	10	40
	BUTILHOSINA	CAJA	40	\$ 25,00	\$ 1.000,00	10	10	10	10	40
	BUTILHOSINA INYECTABLE	CAJA	40	\$ 32,00	\$ 1.280,00	10	10	10	10	40
	KETOPROFENO	CAJA	40	\$ 30,00	\$ 1.200,00	10	10	10	10	40
	KETOROLACO	CAJA	20	\$ 25,00	\$ 500,00	5	5	5	5	20
	KETOROLACO TRAMADOL	CAJA	20	\$ 80,00	\$ 1.600,00	5	5	5	5	20
	DIFENIDOL	CAJA	40	\$ 15,00	\$ 600,00	10	10	10	10	40
	CLONFERAMINA COMPUESTA	CAJA	40	\$ 7,50	\$ 300,00	10	10	10	10	40
	DEXAMETAZONA	CAJA	40	\$ 25,00	\$ 1.000,00	10	10	10	10	40
	LORATADINA	CAJA	40	\$ 15,00	\$ 600,00	10	10	10	10	40
	MONTELUCAS	CAJA	20	\$ 79,00	\$ 1.580,00	5	5	5	5	20
	NAPROXENO	CAJA	20	\$ 45,00	\$ 900,00	5	5	5	5	20
	METOCLOPRAMIDA	CAJA	20	\$ 10,00	\$ 200,00	5	5	5	5	20
	TRAMADOL	CAJA	20	\$ 55,00	\$ 1.100,00	5	5	5	5	20
	JERINGA 3ML	CAJA	20	\$ 19,70	\$ 394,00	10	10	10	10	40
	JERINGA 5ML	CAJA	31	\$ 22,00	\$ 682,00	10	10	10	1	31
	PARACETAMOL 500 MG	CAJA	40	\$ 12,00	\$ 480,00	10	10	10	10	40
	ALGODÓN 50 G	Pieza	40	\$ 11,00	\$ 440,00	10	10	10	10	40
	LOPERAMIDA	CAJA	40	\$ 11,00	\$ 440,00	10	10	10	10	40
	HIDROCORTIZONA I.M	pieza	20	\$ 61,00	\$ 1.220,00	5	5	5	5	20
	LIDOCAINA SPRAY	Pieza	2	\$ 270,00	\$ 540,00					2
	LIDOCAINA	Pieza	2	\$ 600,00	\$ 1.200,00					2
	OMEPRAZOL	CAJA	20	\$ 15,00	\$ 300,00	5	5	5	5	20
	BENZONOTATO	CAJA	20	\$ 15,00	\$ 300,00	5	5	5	5	20
	BROMURO DE PINAVERIO	CAJA	20	\$ 27,00	\$ 540,00	5	5	5	5	20
	RANITIDINA	CAJA	20	\$ 15,00	\$ 300,00	5	5	5	5	20
	SENCIDIDO	CAJA	20	\$ 7,50	\$ 150,00	5	5	5	5	20
	VENDA ELASTICA 5 CM	Pieza	59	\$ 5,80	\$ 342,20	20	20	19	0	59
	VENDA ELASTICA 10 CM	Pieza	59	\$ 10,34	\$ 610,06	20	20	19	0	59
	VENDA ELASTICA 15 CM	Pieza	59	\$ 15,51	\$ 915,09	20	20	19	0	59
	VENDA ELASTICA 20 CM	Pieza	59	\$ 18,66	\$ 1.100,74	20	20	19	0	59
	VENDA ELASTICA 30 CM	Pieza	59	\$ 25,96	\$ 1.529,74	20	20	19	0	59
	VENDA ENTESADA 30 CM	Pieza	59	\$ 30,17	\$ 1.780,03	20	20	19	0	59
	VENDA HUATA DE 10 CM	Pieza	59	\$ 10,34	\$ 610,06	20	20	19	0	59
	IBUPROFENO	CAJA	20	\$ 12,00	\$ 240,00	5	5	5	5	20
	camilla portable	Pieza	1	\$ 3.000,00	\$ 3.000,00	1	0	0	0	1

Area Solicitante:
ENF. VICTOR RAMIREZ RAMIREZ

AutORIZACION:
C.F. FERNANDO MARTINEZ LEAÑOS



SECRETARIA DE EDUCACION
Subsecretaría de Educación Superior
Universidad Politécnica de la Región Laguna
ADMINISTRACION Y FINANZAS



PROGRAMA OPERATIVO ANUAL 2019. CLASIFICACION: ADMINISTRATIVO.

CALCULO PRESUPUESTAL

Secretaría: UNIVERSIDAD POLITÉCNICA DE LA REGIÓN LAGUNA
 Unidad Responsable: RECTORIA
 Área: ADMINISTRATIVA
 SIN NUMERO

PRESUPUESTACION

Código	Descripción	Unidad de Medida	Cantidad	Precio Unitario	Importe Total	Presupuestación					Total	
						T-1	T-2	T-3	T-4	T-5		
	DICLOFENACO	CAJA	40	\$ 13.00	\$ 520.00	10	10	10	10	10	130.00	\$ 520.00
	BUTILHOSINA	CAJA	40	\$ 25.00	\$ 1,000.00	10	10	10	10	10	250.00	\$ 1,000.00
	BUTILHOSINA INYECTABLE	CAJA	40	\$ 32.00	\$ 1,280.00	10	10	10	10	10	320.00	\$ 1,280.00
	KETOPROFENO	CAJA	40	\$ 30.00	\$ 1,200.00	10	10	10	10	10	300.00	\$ 1,200.00
	KETOROLACO	CAJA	20	\$ 30.00	\$ 600.00	5	5	5	5	5	125.00	\$ 600.00
	KETOROLACO TRANIADOL	CAJA	20	\$ 80.00	\$ 1,600.00	5	5	5	5	5	400.00	\$ 1,600.00
	DIFENIDOL	CAJA	40	\$ 15.00	\$ 600.00	10	10	10	10	10	150.00	\$ 600.00
	CLORPERAMINA COMPUESTA	CAJA	40	\$ 7.50	\$ 300.00	10	10	10	10	10	75.00	\$ 300.00
	DEKAMETAZONA	CAJA	40	\$ 15.00	\$ 600.00	10	10	10	10	10	150.00	\$ 600.00
	MONTILUCAS	CAJA	20	\$ 79.00	\$ 1,580.00	5	5	5	5	5	395.00	\$ 1,580.00
	NAPROXENO	CAJA	20	\$ 45.00	\$ 900.00	5	5	5	5	5	225.00	\$ 900.00
	METOCLOPRAMIDA	CAJA	20	\$ 10.00	\$ 200.00	5	5	5	5	5	50.00	\$ 200.00
	TRAMADOL	CAJA	20	\$ 55.00	\$ 1,100.00	5	5	5	5	5	275.00	\$ 1,100.00
	LERINGA 3ML	PAQ10 PZS	40	\$ 19.70	\$ 788.00	10	10	10	10	10	197.00	\$ 788.00
	PARACETAMOL 500 MG	PAQ10 PZS	31	\$ 22.00	\$ 682.00	10	10	10	10	10	220.00	\$ 682.00
	ALGODON 50 G	CAJA	40	\$ 12.00	\$ 480.00	10	10	10	10	10	120.00	\$ 480.00
	LOPERAMIDA	CAJA	40	\$ 11.00	\$ 440.00	10	10	10	10	10	110.00	\$ 440.00
	HIDROCORTIZONA IM	pieza	20	\$ 11.00	\$ 220.00	5	5	5	5	5	55.00	\$ 220.00
	LIDOCAINA SPRAY	pieza	2	\$ 270.00	\$ 540.00	1	1	1	1	1	270.00	\$ 540.00
	LIDOCAINA	pieza	2	\$ 600.00	\$ 1,200.00	1	1	1	1	1	600.00	\$ 1,200.00
	OMEPRAZOL	CAJA	20	\$ 15.00	\$ 300.00	5	5	5	5	5	75.00	\$ 300.00
	BENZONOTATO	CAJA	20	\$ 15.00	\$ 300.00	5	5	5	5	5	75.00	\$ 300.00
	BROMURO DE PRAVERIO	CAJA	20	\$ 27.00	\$ 540.00	5	5	5	5	5	135.00	\$ 540.00
	RAMITIDINA	CAJA	20	\$ 15.00	\$ 300.00	5	5	5	5	5	75.00	\$ 300.00
	SENOCIDO	CAJA	20	\$ 7.50	\$ 150.00	5	5	5	5	5	37.50	\$ 150.00
	IBUPROFENO	CAJA	20	\$ 12.00	\$ 240.00	5	5	5	5	5	60.00	\$ 240.00
GASTO 25301						20,000.00	4,814.50	5,454.50	5,285.50	20,000.00	5,285.50	20,000.00
	camilla portable	Pieza	1	\$ 3,000.00	\$ 3,000.00	1	0	0	0	0	3,000.00	\$ 3,000.00
	VENDA ELASTICA 5 CM	Pieza	50	\$ 5.80	\$ 290.00	20	20	10	0	0	110.00	\$ 290.00
	VENDA ELASTICA 10 CM	Pieza	50	\$ 10.34	\$ 517.00	20	20	10	0	0	206.80	\$ 517.00
	VENDA ELASTICA 15 CM	Pieza	50	\$ 15.51	\$ 775.50	20	20	10	0	0	310.20	\$ 775.50
	VENDA ELASTICA 20 CM	Pieza	50	\$ 18.99	\$ 949.50	20	20	10	0	0	370.20	\$ 949.50
	VENDA ELASTICA 30 CM	Pieza	50	\$ 23.97	\$ 1,198.50	20	20	10	0	0	461.34	\$ 1,198.50
	VENDA ENVESADA 30 CM	Pieza	50	\$ 17.50	\$ 875.00	20	20	10	0	0	517.20	\$ 875.00
	VENDA HUATA DE 10 CM	Pieza	50	\$ 10.34	\$ 517.00	20	20	10	0	0	206.80	\$ 517.00
	seta de ruedas	Pieza	1	\$ 1,973.18	\$ 1,973.18	1	0	0	0	0	1,973.18	\$ 1,973.18
	cozemetro	Pieza	1	\$ 539.00	\$ 539.00	1	0	0	0	0	539.00	\$ 539.00
	baunametro americano	Pieza	1	\$ 300.00	\$ 300.00	1	0	0	0	0	300.00	\$ 300.00
	equipo de suture	Pieza	1	\$ 400.00	\$ 400.00	1	0	0	0	0	400.00	\$ 400.00
	banda de ojalero portatil	Pieza	1	\$ 2,999.00	\$ 2,999.00	1	0	0	0	0	2,999.00	\$ 2,999.00
	carita metálica	Pieza	1	\$ 1,199.00	\$ 1,199.00	1	0	0	0	0	1,199.00	\$ 1,199.00
	titula medico	Pieza	1	\$ 300.00	\$ 300.00	1	0	0	0	0	300.00	\$ 300.00
	termometro digital mercuria	Pieza	1	\$ 1,099.00	\$ 1,099.00	1	0	0	0	0	1,099.00	\$ 1,099.00
	inmovilizador de craneo	pzs	1	\$ 539.00	\$ 539.00	1	0	0	0	0	539.00	\$ 539.00
GASTO 25401						20,000.00	2,339.80	2,772.92	5,266.50	20,000.00	5,266.50	20,000.00
TOTAL						40,000.00	20,062.28	7,707.12	5,266.50	40,000.00	5,266.50	40,000.00

rea Solicitante: *[Firma]*
 Autorización: *[Firma]*
 C.P. FERNANDO MARTINEZ LEANIZ

SEDU
 SECRETARIA DE EDUCACION
 Subsecretaria de Educacion Superior
 Universidad Politecnica de la Region Laguna
 ADMINISTRACION Y FINANZAS



PROGRAMA OPERATIVO ANUAL 2019. CLASIFICACION: ADMINISTRATIVO.

RESUMEN PRESUPUESTAL

UNIDAD RESPONSABLE:		PROGRAMACION PRESUPUESTAL												SUBUNIDAD RESPONSABLE:		
DESCRIPCIÓN DE LA FUNCION:		DESCRIPCIÓN DE LA FUNCION:														
GASTO	DESCRIPCIÓN	IMPORTE	CALENDARIO MENSUAL													
			ENE/FEB	MAR	ABR/MAY	JUN	JULAGO	SEP	OCT/NOV	DIC						
25301	Medicinas	\$ 20,000.00	\$ 4,614.50			\$ 4,614.50			\$ 5,484.50					\$ 5,286.50		
25401	Articulos médicos	\$ 20,000.00	\$ 15,437.78			\$ 2,339.60			\$ 2,222.62					\$ -		
TOTAL		\$ 40,000.00	\$ 20,052.28			\$ 6,954.10			\$ 7,707.12					\$ 5,286.50		





Subsecretario
Subsecretaría de Educación Superior
Universidad Politécnica de la Región Laguna
ADMINISTRACION Y FINANZAS

Subsecretario
Subsecretaría de Educación Superior
ADMINISTRACION Y FINANZAS



PROGRAMA OPERATIVO ANUAL 2019. CLASIFICACION: ADMINISTRATIVO.

DESCRIPCIÓN DEL PROYECTO	
UNIDAD RESPONSABLE:	SUBUNIDAD RESPONSABLE:
ADMINISTRACION Y FINANZAS	MANTENIMIENTO
OBJETIVO:	
Lograr que las instalaciones de la universidad se mantengan funcionales y en perfectas condiciones, otorgando un adecuado y oportuno mantenimiento general.	
DESCRIPCIÓN DE LA FUNCION (ES):	
Mantenimiento preventivo y correctivo a las instalaciones de la Universidad	

Área Solicitante:	Autorización:
 SEDU SECRETARÍA DE EDUCACIÓN Subsecretaría de Educación Superior Universidad Politécnica de la Región Laguna ADMINISTRACION Y FINANZAS	 ADMINISTRACION Y FINANZAS




PROGRAMA OPERATIVO ANUAL 2019. CLASIFICACION: ADMINISTRATIVO.

CALCULO DE MATERIALES

Secretaría:	UNIVERSIDAD POLITÉCNICA DE LA REGION LAGUNA	Unidad Responsable:	DIRECCION DE ADMINISTRACION Y FINANZAS (MANTENIMIENTO GRAL.)
AREA:	MANTENIMIENTO	SIN NUMERO	

Código	Descripción	Unidad de Medida	Cantidad	Precio Unitario	Importe Total	T-1	T-2	T-3	T-4	Total
N/A	MANTENIMIENTO GENERAL A EDIFICIOS	Servicio	12	\$ 3,700.00	\$ 44,400.00	3	3	3	3	12
N/A	EQUIPO DE LIMPIEZA DE AUTOS Y JARDINES	Pieza	6	\$ 5,000.00	\$ 30,000.00	6				6
N/A	MATERIAL EN GENERAL PARA LA LIMPIEZA	Pieza	12	\$ 10,166.67	\$ 122,000.00	3	3	3	3	12
N/A	HERRAMIENTAS MENORES	Pieza	12	\$ 1,500.00	\$ 18,000.00	3	3	3	3	12
N/A	MATERIAL ELECTRICO	Pieza	12	\$ 500.00	\$ 6,000.00	3	3	3	3	12
N/A	REFACCIONES PARA EDIFICIOS	Pieza	12	\$ 1,375.00	\$ 16,500.00	3	3	3	3	12
N/A	RAFACCIONES PARA MOBILIARIO	Pieza	12	\$ 375.00	\$ 4,500.00	3	3	3	3	12
N/A	MATERIAL EN GENERAL COMPLEMENTARIO	Pieza	12	\$ 1,250.00	\$ 15,000.00	3	3	3	3	12
N/A	EQUIPO EN GENERAL DE PROTECCION PERSONAL	SERVICIO	12	\$ 2,433.33	\$ 29,200.00	3	3	3	3	12
N/A	MANTENIMIENTO PERIODICO A EXTINGUIDORES	SERVICIO	12	\$ 300.00	\$ 3,600.00	3	3	3	3	12
N/A	MANTENIMIENTO A LOS EQUIPOS Y HERRAMIENTAS	SERVICIO	12	\$ 5,000.00	\$ 60,000.00	3	3	3	3	12
N/A	SERVICIO POR IMPERMEABILIZACION DE EDIFICIOS DE LA UNIVERSIDAD	M2	12	\$ 1,000.00	\$ 12,000.00	3	3	3	3	12
N/A	FUMIGACIÓN DE LA UNIVERSIDAD CONTRA TERMITAS ROEDORES, ARÁCNIDOS	SERVICIO	12	\$ 7,000.00	\$ 84,000.00	3	3	3	3	12
					SUBTOTAL \$	445,200.00				
					TOTAL \$	445,200.00				

Área Solicitante:  MANTENIMIENTO	Autorización:  ADMINISTRACIÓN Y FINANZAS
---	---


SEDU
 SECRETARÍA DE EDUCACIÓN
 Subsecretaría de Educación Superior
 Universidad Politécnica de la Región Laguna
 ADMINISTRACIÓN Y FINANZAS



UNIVERSIDAD POLITÉCNICA DE LA REGIÓN LAGUNA

PROGRAMA OPERATIVO ANUAL 2019. CLASIFICACION: ADMINISTRATIVO.

CALCULO PRESUPUESTAL

Secretaría:	UNIVERSIDAD POLITÉCNICA DE LA REGIÓN LAGUNA
Unidad Responsable:	RECTORIA
Área:	ADMINISTRATIVA
SIN NUMERO	

PRESUPUESTACION

Código	Descripción	Unidad de Medida	Cantidad	Precio Unitario	Importe Total	T-1	T-2	T-3	T-4	Total
N/A	MATERIAL EN GENERAL PARA LA LIMPIEZA	Pieza	12	\$ 122,000.00	\$ 1,464,000.00	3	3	3	3	12
N/A	MATERIAL ELECTRICO	Pieza	12	\$ 500.00	\$ 6,000.00	3	3	3	3	12
N/A	MATERIAL EN GENERAL COMPLEMENTARIO	Pieza	12	\$ 1,250.00	\$ 15,000.00	3	3	3	3	12
N/A	EQUIPO EN GENERAL DE PROTECCION PERSONAL	SERVICIO	12	\$ 2,433.33	\$ 29,200.00	3	3	3	3	12
N/A	HERRAMIENTAS MENORES	Pieza	12	\$ 1,500.00	\$ 18,000.00	3	3	3	3	12
N/A	REFACCIONES PARA EDIFICIOS	Pieza	12	\$ 1,375.00	\$ 16,500.00	3	3	3	3	12
N/A	RAFACCIONES PARA MOBILIARIO	Pieza	12	\$ 375.00	\$ 4,500.00	3	3	3	3	12
N/A	MANTENIMIENTO GENERAL A EDIFICIOS	Servicio	12	\$ 3,700.00	\$ 44,400.00	3	3	3	3	12
N/A	SERVICIO POR IMPERMEABILIZACION DE EDIFICIOS DE LA UNIVERSIDAD	M2	12	\$ 1,000.00	\$ 12,000.00	3	3	3	3	12
N/A	MANTENIMIENTO A LOS EQUIPOS Y HERRAMIENTAS	SERVICIO	12	\$ 5,000.00	\$ 60,000.00	3	3	3	3	12
N/A	FUMIGACION DE LA UNIVERSIDAD CONTRA TERMITAS ROEDORES, ARACNIDOS	SERVICIO	12	\$ 7,000.00	\$ 84,000.00	3	3	3	3	12
N/A	EQUIPO DE LIMPIEZA DE AUTOS Y JARDINES	Pieza	6	\$ 5,000.00	\$ 30,000.00	6				6
TOTAL					\$ 445,200.00					

T-1	T-2	T-3	T-4	Total
\$ 30,500.00	\$ 30,500.00	\$ 30,500.00	\$ 30,500.00	\$ 122,000.00
\$ 30,500.00	\$ 30,500.00	\$ 30,500.00	\$ 30,500.00	\$ 122,000.00
\$ 1,500.00	\$ 1,500.00	\$ 1,500.00	\$ 1,500.00	\$ 6,000.00
\$ 1,500.00	\$ 1,500.00	\$ 1,500.00	\$ 1,500.00	\$ 6,000.00
\$ 3,750.00	\$ 3,750.00	\$ 3,750.00	\$ 3,750.00	\$ 15,000.00
\$ 3,750.00	\$ 3,750.00	\$ 3,750.00	\$ 3,750.00	\$ 15,000.00
\$ 7,300.00	\$ 7,300.00	\$ 7,300.00	\$ 7,300.00	\$ 29,200.00
\$ 7,300.00	\$ 7,300.00	\$ 7,300.00	\$ 7,300.00	\$ 29,200.00
\$ 4,500.00	\$ 4,500.00	\$ 4,500.00	\$ 4,500.00	\$ 18,000.00
\$ 4,125.00	\$ 4,125.00	\$ 4,125.00	\$ 4,125.00	\$ 16,500.00
\$ 8,825.00	\$ 8,825.00	\$ 8,825.00	\$ 8,825.00	\$ 34,500.00
\$ 1,125.00	\$ 1,125.00	\$ 1,125.00	\$ 1,125.00	\$ 4,500.00
\$ 11,100.00	\$ 11,100.00	\$ 11,100.00	\$ 11,100.00	\$ 44,400.00
\$ 900.00	\$ 900.00	\$ 900.00	\$ 900.00	\$ 3,600.00
\$ 3,000.00	\$ 3,000.00	\$ 3,000.00	\$ 3,000.00	\$ 12,000.00
\$ 15,000.00	\$ 15,000.00	\$ 15,000.00	\$ 15,000.00	\$ 60,000.00
\$ 15,000.00	\$ 15,000.00	\$ 15,000.00	\$ 15,000.00	\$ 60,000.00
\$ 15,000.00	\$ 15,000.00	\$ 15,000.00	\$ 15,000.00	\$ 60,000.00
\$ 21,000.00	\$ 21,000.00	\$ 21,000.00	\$ 21,000.00	\$ 84,000.00
\$ 21,000.00	\$ 21,000.00	\$ 21,000.00	\$ 21,000.00	\$ 84,000.00
\$ 30,000.00	\$ 30,000.00	\$ 30,000.00	\$ 30,000.00	\$ 120,000.00
\$ 30,000.00	\$ 30,000.00	\$ 30,000.00	\$ 30,000.00	\$ 120,000.00
\$ 133,800.00	\$ 103,800.00	\$ 103,800.00	\$ 103,800.00	\$ 445,200.00

rea Solicitante:  Autorización:  FERNANDO MARTINEZ LEAÑOS



SEDU
SECRETARÍA DE EDUCACIÓN
Subsecretaría de Educación Superior
Universidad Politécnica de la Región Laguna
ADMINISTRACION Y FINANZAS



PROGRAMA OPERATIVO ANUAL 2019. CLASIFICACION: ADMINISTRATIVO.

RESUMEN PRESUPUESTAL

UNIDAD RESPONSABLE:		PROGRAMACION PRESUPUESTAL												SUBUNIDAD RESPONSABLE:				
RECTORIA		DESCRIPCIÓN DE LA FUNCION:												ADMINISTRACIÓN Y FINANZAS (MANTENIMIENTO GENERAL)				
GASTO	DESCRIPCIÓN	IMPORTE	CALENDARIO MENSUAL															
			ENE	FEB	MAR	ABR	MAY	JUN	JUL	AGO	SEP	OCT	NOV	DIC				
21601	Material de limpieza	\$ 122,000.00			\$ 30,500.00				\$ 30,500.00						\$ 30,500.00			\$ 30,500.00
24601	Material eléctrico y electrónico	\$ 6,000.00			\$ 1,500.00				\$ 1,500.00						\$ 1,500.00			\$ 1,500.00
24901	Material de construcción y reparas	\$ 15,000.00			\$ 3,750.00				\$ 3,750.00						\$ 3,750.00			\$ 3,750.00
27201	Prendas de seguridad y protección personal	\$ 29,200.00			\$ 7,300.00				\$ 7,300.00						\$ 7,300.00			\$ 7,300.00
29201	Refacciones y herramientas menores de mobiliario	\$ 34,500.00			\$ 8,625.00				\$ 8,625.00						\$ 8,625.00			\$ 8,625.00
29301	Refacciones y herramientas menores de maq. Y equipo	\$ 4,500.00			\$ 1,125.00				\$ 1,125.00						\$ 1,125.00			\$ 1,125.00
35101	Conservación mito. Menor de inmuebles	\$ 60,000.00			\$ 15,000.00				\$ 15,000.00						\$ 15,000.00			\$ 15,000.00
35701	Instalación, reparación y mtto. De maq. Y eq.	\$ 60,000.00			\$ 15,000.00				\$ 15,000.00						\$ 15,000.00			\$ 15,000.00
35901	Servicios de lliardineria y fumigación	\$ 84,000.00			\$ 21,000.00				\$ 21,000.00						\$ 21,000.00			\$ 21,000.00
51901	Otros mobiliarios y eqs. De admon.	\$ 30,000.00			\$ 30,000.00				\$ -						\$ -			\$ -
TOTAL		\$ 445,200.00			\$ 133,800.00				\$ 103,800.00						\$ 103,800.00			\$ 103,800.00

Area Solicitante:
MANTENIMIENTO



SECRETARÍA DE EDUCACIÓN
Subsecretaría de Educación Superior
Universidad Politécnica de la Región Laguna
ADMINISTRACIÓN Y FINANZAS

Autorización:
ADMINISTRACIÓN Y FINANZAS



PROGRAMA OPERATIVO ANUAL 2019. CLASIFICACION: ADMINISTRATIVO.
PEAA PROGRAMA ESTIMADO ANUAL DE ADQUISICIONES PARA SINTAD

Secretaría: UNIVERSIDAD POLITÉCNICA DE LA REGIÓN LAGUNA	Unidad Responsable: RECTORIA	Programación de Materiales	
AREA: ADMINISTRATIVA		SIN NUMERO	

Código	Descripción	Unidad de Medida	Cantidad	Precio Unitario	Importe Total	T-1	T-2	T-3	T-4	Total
N/A	MATERIAL EN GENERAL PARA LA LIMPIEZA	Pieza	12	\$ 10,166.67	\$ 122,000.00	3	3	3	3	12
	GASTO 21601				\$ 122,000.00					
N/A	MATERIAL ELECTRICO	Pieza	12	\$ 500.00	\$ 6,000.00	3	3	3	3	12
	GASTO 24601				\$ 6,000.00					
N/A	MATERIAL EN GENERAL COMPLEMENTARIO	Pieza	12	\$ 1,250.00	\$ 15,000.00	3	3	3	3	12
	GASTO 24901				\$ 15,000.00					
N/A	EQUIPO EN GENERAL DE PROTECCIÓN PERSONAL	SERVICIO	12	\$ 2,433.33	\$ 29,200.00	3	3	3	3	12
	GASTO 27201				\$ 29,200.00					
N/A	HERRAMIENTAS MENORES	Pieza	12	\$ 1,500.00	\$ 18,000.00	3	3	3	3	12
N/A	REFACCIONES PARA EDIFICIOS	Pieza	12	\$ 1,375.00	\$ 16,500.00	3	3	3	3	12
	GASTO 29201				\$ 34,500.00					
N/A	RAFACCIONES PARA MOBILIARIO	Pieza	12	\$ 375.00	\$ 4,500.00	3	3	3	3	12
	GASTO 29301				\$ 4,500.00					
N/A	MANTENIMIENTO GENERAL A EDIFICIOS	Servicio	12	\$ 3,700.00	\$ 44,400.00	3	3	3	3	12
N/A	MANTENIMIENTO PERIODICO A EXTINGUIDORES	SERVICIO	12	\$ 300.00	\$ 3,600.00	3	3	3	3	12
N/A	SERVICIO POR IMPERMEABILIZACION DE EDIFICIOS DE LA UNIVERSIDAD	M2	12	\$ 1,000.00	\$ 12,000.00	3	3	3	3	12
	GASTO 35101				\$ 60,000.00					
N/A	MANTENIMIENTO A LOS EQUIPOS Y	SERVICIO	12	\$ 5,000.00	\$ 60,000.00	3	3	3	3	12
	GASTO 35701				\$ 60,000.00					
N/A	FUMIGACIÓN DE LA UNIVERSIDAD CONTRA TERMITAS ROEDORES, ARÁCNIDOS	SERVICIO	12	\$ 7,000.00	\$ 84,000.00	3	3	3	3	12
	GASTO 35901				\$ 84,000.00					
N/A	EQUIPO DE LIMPIEZA DE AUTOS Y JARDINES	Pieza	6	\$ 5,000.00	\$ 30,000.00	6				6
	GASTO 51901				\$ 30,000.00					
	TOTAL				\$ 448,200.00					

Area Solicitante:  MANTENIMIENTO

Autorización:  ADMINISTRACIÓN Y FINANZAS





SEDU
SECRETARÍA DE EDUCACIÓN
 Subsecretaría de Educación Superior
 Universidad Politécnica de la Región Laguna
 ADMINISTRACIÓN Y FINANZAS



PROGRAMA OPERATIVO ANUAL 2019. CLASIFICACION: PRENSA Y DIFUSIÓN

DESCRIPCIÓN DEL PROYECTO	
UNIDAD RESPONSABLE:	SUBUNIDAD RESPONSABLE:
DIRECCION ACADEMICA	PRENSA Y DIFUSIÓN
OBJETIVO:	
<p>LOGRAR LA DIFUSION DE ACTIVIDADES, NOTICIAS Y OFERTA EDUCATIVA AL TOTAL DE LOS ALUMNOS, PERSONAL ADMINISTRATIVO Y DOCENTE, PUBLICO EN GENERAL AL INTERIOR Y EXTERIOR DE LA UNIVERSIDAD, LA COORDINACION DE EVENTOS SOCIALES, MANEJO DE LAS DIFERENTES PLATAFORMAS DE COMUNICACION CON LAS QUE CUENTA LA UPRL.</p>	
DESCRIPCIÓN DE LA FUNCION (ES):	
<p>Difundir las actividades que se desarrollan dentro la Universidad Politécnica de la Región Laguna, Diseñar y optimizar los medios de comunicación con los que cuenta la universidad, Coordinar la logística y montaje de eventos especiales que se realizan dentro de la institución, Promoción de la oferta educativa con la que cuenta la UPRL, Además de la realización de boletines, gacetas informativas y video institucionales.</p>	

Área Solicitante:	Autorización:
 LIC. EDWIN FRANCISCO HERNÁNDEZ HERNÁNDEZ	 M.C. BENJAMIN ALEJANDRO VARELA SEÁÑEZ



SEDU
 SECRETARIA DE EDUCACIÓN
 Subsecretaría de Educación Superior
 Universidad Politécnica de la Región Laguna
 SECRETARIA ACADÉMICA



PROGRAMA OPERATIVO ANUAL 2019. CLASIFICACION: PRENSA Y DIFUSIÓN

ELEMENTOS PROGRAMÁTICOS		CALENDARIO TRIMESTRAL			
UNIDAD RESPONSABLE:	SUBUNIDAD RESPONSABLE:				
DIRECCION ACADEMICA	PRENSA Y DIFUSION				
OBJETIVO:					
LOGRAR LA DIFUSION DE ACTIVIDADES, NOTICIAS Y OFERTA EDUCATIVA AL TOTAL DE LOS ALUMNOS, PERSONAL ADMINISTRATIVO Y DOCENTE, PUBLICO EN GENERAL AL INTERIOR Y EXTERIOR DE LA UNIVERSIDAD, LA COORDINACION DE EVENTOS SOCIALES, MANEJO DE LAS DIFERENTES PLATAFORMAS DE COMUNICACION CON LAS QUE CUENTA LA UPRL.					
DESCRIPCION DE SUBFUNCIONES	META	I	II	III	IV
PROGRAMACION Y REALIZACION DE ACTIVIDADES PROMOCIONALES DE LA UNIVERSIDAD, COORDINACION DE EVENTOS ESPECIALES Y REUNIONES DE PROMOCION CON DIFERENTES INSTITUCIONES EDUCATIVAS, CREACION DE GACETA-INFORMATIVA Y HERRAMIENTAS DE DIFUSION DE ACTIVIDADES.					
Visita a instituciones educativas de nivel medio superior para promocionar la oferta educativa con la que cuenta la universidad.	100%	25%	50%	75%	100%
Planeación y coordinación de las graduaciones de la universidad en el periodo 2019	100%	50%	50%		
Realización del open house con la finalidad de promover las carreras	100%	100%			
Reunión con directivos de escuelas de nivel medio superior para la promoción de la oferta educativa con que cuenta la universidad	100%	100%			100%
Creación de gaceta informativa y realización de los medios de difusión impresos y digitales con los que cuenta la universidad	100%	25%	50%	75%	100%

<p>Área Solicitante:</p>  <p>L.C. EDWIN FRANCISCO HERNÁNDEZ HERNÁNDEZ</p>	<p>Autorización:</p>  <p>M.C. BENJAMIN ALEJANDRO VAQUETA SEÁÑEZ</p>
--	--



SEDU
 SECRETARÍA DE EDUCACIÓN
 Subsecretaría de Educación Superior
 Universidad Politécnica de la Región Laguna
 SECRETARÍA ACADÉMICA
 1/1




PROGRAMA OPERATIVO ANUAL 2019. CLASIFICACION: PRENSA Y DIFUSIÓN

CALCULO DE MATERIALES

Secretaría:		Unidad Responsable: DIRECCION ACADEMICA								
AREA: PRENSA Y DIFUSIÓN		SIN NUMERO								
Código	Descripción	idad de Med	Cantidad	Precio Unitario	Importe Total	T-1	T-2	T-3	T-4	Total
	Alimentos distintas actividades	Servicio	4	\$ 5,000.00	\$ 20,000.00	1	1	1	1	4
	Materiales complementarios para eventos	Pieza	4	\$ 625.00	\$ 2,500.00	1	1	1	1	4
	Uniformes para grupos deportivos y culturales	Pieza	4	\$ 7,875.00	\$ 31,500.00	1	1	1	1	4
	Artículos y materiales para grupos deportivos y culturales	Pieza	4	\$ 15,750.00	\$ 63,000.00	1	1	1	1	4
	Honorarios a profesores (eventos deportivos y culturales)	Servicio	8	\$ 10,500.00	\$ 84,000.00	2	2	2	2	8
	Pasajes aéreos en representaciones deportivas y culturales	Servicio	4	\$ 5,000.00	\$ 20,000.00	1	1	1	1	4
	Viáticos en representaciones deportivas y culturales	Servicio	4	\$ 5,500.00	\$ 22,000.00	1	1	1	1	4
	Otros relacionados con inscripciones y eventos deportivos y culturales	Servicio	4	\$ 4,250.00	\$ 17,000.00	1	1	1	1	4
	Arrendamiento de transporte (eventos deportivos y culturales)	Servicio	8	\$ 6,000.00	\$ 48,000.00	2	2	2	2	8
SUBTOTAL					\$ 308,000.00					
TOTAL					\$ 308,000.00					

Área Solicitante:  PRENSA Y DIFUSION



Autorización: MC BENJAMIN ARAVALA SEANEZ 

SEDU
SECRETARIA DE EDUCACIÓN
Subsecretaría de Educación Superior
Universidad Politécnica de la Región Laguna
SECRETARIA ACADEMICA



PROGRAMA OPERATIVO ANUAL 2013. CLASIFICACION: ADMINISTRATIVO.

CALCULO PRESUPUESTAL

Secretaría: UNIVERSIDAD POLITÉCNICA DE LA REGIÓN LAGUNA
 Unidad Responsable: RECTORIA
 AREA: ACADÉMICA
 SIN NUMERO

PRESUPUESTACION

Código	Descripción	Unidad de Medida	Cantidad	Tarifa Unitaria	Importe Total	T-1	T-2	T-3	T-4	Total
	Elementos de infraestructura	Servicio	4	\$ 5,000.00	\$ 20,000.00	1	1	1	1	4
	GASTO 22104			\$ 5,000.00	\$ 20,000.00					
	Materiales complementarios para eventos	Pieza	4	\$ 625.00	\$ 2,500.00	1	1	1	1	4
	GASTO 24901			\$ 625.00	\$ 2,500.00					
	Uniformes para grupos deportivos y culturales	Pieza	4	\$ 7,875.00	\$ 31,500.00	1	1	1	1	4
	GASTO 27101			\$ 7,875.00	\$ 31,500.00					
	Aranceles y materiales para grupos deportivos y culturales	Pieza	4	\$ 15,750.00	\$ 63,000.00	1	1	1	1	4
	GASTO 27301			\$ 15,750.00	\$ 63,000.00					
	Aranceles de transporte (permiso de tránsito y carné)	Servicio	8	\$ 5,000.00	\$ 40,000.00	2	2	2	2	8
	GASTO 32801			\$ 5,000.00	\$ 40,000.00					
	Honorarios a profesores (eventos deportivos y culturales)	Servicio	8	\$ 10,500.00	\$ 84,000.00	2	2	2	2	8
	GASTO 33901			\$ 10,500.00	\$ 84,000.00					
	Pasajes aéreos en representaciones deportivas y culturales	Servicio	4	\$ 5,000.00	\$ 20,000.00	1	1	1	1	4
	GASTO 37101			\$ 5,000.00	\$ 20,000.00					
	Multas en representaciones deportivas y culturales	Servicio	4	\$ 5,500.00	\$ 22,000.00	1	1	1	1	4
	GASTO 37504			\$ 5,500.00	\$ 22,000.00					
	Chapas relacionadas con "toros", toreros y eventos deportivos y culturales	Servicio	4	\$ 4,250.00	\$ 17,000.00	1	1	1	1	4
	GASTO 38201			\$ 4,250.00	\$ 17,000.00					

	T-1	T-2	T-3	T-4	Total
\$ 5,000.00	\$ 5,000.00	\$ 5,000.00	\$ 5,000.00	\$ 5,000.00	\$ 20,000.00
\$ 5,000.00	\$ 5,000.00	\$ 5,000.00	\$ 5,000.00	\$ 5,000.00	\$ 20,000.00
\$ 625.00	\$ 625.00	\$ 625.00	\$ 625.00	\$ 625.00	\$ 2,500.00
\$ 625.00	\$ 625.00	\$ 625.00	\$ 625.00	\$ 625.00	\$ 2,500.00
\$ 7,875.00	\$ 7,875.00	\$ 7,875.00	\$ 7,875.00	\$ 7,875.00	\$ 31,500.00
\$ 7,875.00	\$ 7,875.00	\$ 7,875.00	\$ 7,875.00	\$ 7,875.00	\$ 31,500.00
\$ 15,750.00	\$ 15,750.00	\$ 15,750.00	\$ 15,750.00	\$ 15,750.00	\$ 63,000.00
\$ 15,750.00	\$ 15,750.00	\$ 15,750.00	\$ 15,750.00	\$ 15,750.00	\$ 63,000.00
\$ 12,000.00	\$ 12,000.00	\$ 12,000.00	\$ 12,000.00	\$ 12,000.00	\$ 48,000.00
\$ 12,000.00	\$ 12,000.00	\$ 12,000.00	\$ 12,000.00	\$ 12,000.00	\$ 48,000.00
\$ 21,000.00	\$ 21,000.00	\$ 21,000.00	\$ 21,000.00	\$ 21,000.00	\$ 84,000.00
\$ 21,000.00	\$ 21,000.00	\$ 21,000.00	\$ 21,000.00	\$ 21,000.00	\$ 84,000.00
\$ 5,000.00	\$ 5,000.00	\$ 5,000.00	\$ 5,000.00	\$ 5,000.00	\$ 20,000.00
\$ 5,000.00	\$ 5,000.00	\$ 5,000.00	\$ 5,000.00	\$ 5,000.00	\$ 20,000.00
\$ 5,500.00	\$ 5,500.00	\$ 5,500.00	\$ 5,500.00	\$ 5,500.00	\$ 22,000.00
\$ 5,500.00	\$ 5,500.00	\$ 5,500.00	\$ 5,500.00	\$ 5,500.00	\$ 22,000.00
\$ 4,250.00	\$ 4,250.00	\$ 4,250.00	\$ 4,250.00	\$ 4,250.00	\$ 17,000.00
\$ 4,250.00	\$ 4,250.00	\$ 4,250.00	\$ 4,250.00	\$ 4,250.00	\$ 17,000.00

Pres Solicitante:

Presupuestación:

M.C. BENJAMIN ALEJANDRO VARELA SEÑEZ



SEDU
 SECRETARIA DE EDUCACION
 Subsecretaría de Educación Superior
 Universidad Politécnica de la Región Laguna
 SECRETARIA ACADÉMICA




PROGRAMA OPERATIVO ANUAL 2019. CLASIFICACION: ADMINISTRATIVO.

RESUMEN PRESUPUESTAL

UNIDAD RESPONSABLE:		PROGRAMACION PRESUPUESTAL												SUBUNIDAD RESPONSABLE:				
ACADÉMICO		DESCRIPCIÓN DE LA FUNCION:																
GASTO	DESCRIPCIÓN	IMPORTE	CALENDARIO MENSUAL												TOTAL			
			ENE	FEB	MAR	ABR	MAY	JUN	JUL	AGO	SEP	OCT	NOV	DIC				
22104	Productos alimenticios para personas	\$ 20,000.00			\$ 5,000.00				\$ 5,000.00					\$ 5,000.00				\$ 5,000.00
24901	Materiales y arts. De construcc. Y reparac	\$ 2,500.00			\$ 625.00				\$ 625.00					\$ 625.00				\$ 625.00
27101	Vestuario y uniformes	\$ 31,500.00			\$ 7,875.00				\$ 7,875.00					\$ 7,875.00				\$ 7,875.00
27301	Artículos deportivos	\$ 63,000.00			\$ 15,750.00				\$ 15,750.00					\$ 15,750.00				\$ 15,750.00
32501	Arrendamiento de eq. De transporte	\$ 48,000.00			\$ 12,000.00				\$ 12,000.00					\$ 12,000.00				\$ 12,000.00
33901	Servicios integrales	\$ 84,000.00			\$ 21,000.00				\$ 21,000.00					\$ 21,000.00				\$ 21,000.00
37101	Pasajes aéreos	\$ 20,000.00			\$ 5,000.00				\$ 5,000.00					\$ 5,000.00				\$ 5,000.00
37504	Viáticos nacionales	\$ 22,000.00			\$ 5,500.00				\$ 5,500.00					\$ 5,500.00				\$ 5,500.00
38201	Gastos de orden social y cultural	\$ 17,000.00			\$ 4,250.00				\$ 4,250.00					\$ 4,250.00				\$ 4,250.00
TOTAL		\$ 308,000.00			\$ 77,000.00				\$ 77,000.00					\$ 77,000.00				\$ 77,000.00



Area Solicitante:

 PRENSA Y DIFUSIÓN

Autorización:

 ACADÉMICO

SECRETARIA DE EDUCACION
 Subsecretaría de Educación Superior
 Universidad Politécnica de la Región Laguna
 SECRETARIA ACADEMICA



PROGRAMA OPERATIVO ANUAL 2019. CLASIFICACION: ADMINISTRATIVO.

PEAA PROGRAMA ESTIMADO ANUAL DE ADQUISICIONES PARA SINTAD

Secretaría: UNIVERSIDAD POLITÉCNICA DE LA REGIÓN LAGUNA		Unidad Responsable: RECTORIA		Programación de Materiales						
AREA: ADMINISTRATIVA				SIN NUMERO						
Código	Descripción	Unidad de Medida	Cantidad	Precio Unitario	Importe Total	T-1	T-2	T-3	T-4	Total
	Alimentos distintas actividades	Servicio	4	\$ 5,000.00	\$ 20,000.00	1	1	1	1	4
	GASTO 22104				\$ 20,000.00					
	Materiales complementarios para eventos	Pieza	4	\$ 625.00	\$ 2,500.00	1	1	1	1	4
	GASTO 24901				\$ 2,500.00					
	Uniformes para grupos deportivos y culturales	Pieza	4	\$ 7,875.00	\$ 31,500.00	1	1	1	1	4
	GASTO 27101				\$ 31,500.00					
	Artículos y materiales para grupos deportivos y culturales	Pieza	4	\$ 15,750.00	\$ 63,000.00	1	1	1	1	4
	GASTO 27301				\$ 63,000.00					
	Arrendamiento de transporte (eventos deportivos y culturales)	Servicio	8	\$ 6,000.00	\$ 48,000.00	2	2	2	2	8
	GASTO 32501				\$ 48,000.00					
	Honorarios a profesoras (eventos deportivos y culturales)	Servicio	8	\$ 10,500.00	\$ 84,000.00	2	2	2	2	8
	GASTO 33901				\$ 84,000.00					
	Pasajes aéreos en representaciones deportivas y culturales	Servicio	4	\$ 5,000.00	\$ 20,000.00	1	1	1	1	4
	GASTO 37101				\$ 20,000.00					
	Viáticos en representaciones deportivas y culturales	Servicio	4	\$ 5,500.00	\$ 22,000.00	1	1	1	1	4
	GASTO 37504				\$ 22,000.00					
	Otros relacionados con inscripciones y eventos deportivos y culturales	Servicio	4	\$ 4,250.00	\$ 17,000.00	1	1	1	1	4
	GASTO 38201				\$ 17,000.00					
					\$ 308,000.00					

Área Solicitante:

Edna...
 PRENSA Y DIFUSIÓN



SECRETARÍA DE EDUCACIÓN
 Subsecretaría de Educación Superior
 Universidad Politécnica de la Región Laguna
 SECRETARÍA ACADÉMICA

Autorización:

ACADÉMICO



UPRI
UNIVERSIDAD POLITÉCNICA DE LA REGIÓN LAGUNA

PROGRAMA OPERATIVO ANUAL 2019. CLASIFICACIÓN: ADMINISTRATIVO.

DESCRIPCIÓN DEL PROYECTO	
UNIDAD RESPONSABLE:	SUBUNIDAD RESPONSABLE:
RECTORÍA	
OBJETIVO:	
Planificar, organizar, dirigir, controlar y evaluar las actividades académicas, administrativas, financieras y de desarrollo institucional, de conformidad al marco normativo vigente y bajo la implementación de un sistema de gestión de calidad certificado, que fortalezca la transparencia y la rendición de cuentas de los recursos administrados por la Institución.	
DESCRIPCIÓN DE LA FUNCIÓN (ES):	
Comunicación efectiva para obtención de resultados de los objetivos y metas a favor de la Universidad, crear oportunidades educativas que favorezcan con equidad y responsabilidad social a todos los estudiantes, personal académico y docente de la institución, el desarrollo tecnológico y la innovación, ampliación y modernización de espacios académicos, las actividades operativas del departamento, así como la implementación de sistemas para la administración de los recursos de la Universidad y el desempeño operacional de la Institución.	

Área Solicitante:	Autorización:
RECTORÍA	 M.C. INDALECIO MEDINA HERNÁNDEZ



SEDU
SECRETARÍA DE EDUCACIÓN
Subsecretaría de Educación Superior
Universidad Politécnica de la Región Laguna
RECTORÍA



PROGRAMA OPERATIVO ANUAL 2019. CLASIFICACION: ADMINISTRATIVO.

UNIDAD RESPONSABLE	ELEMENTOS PROGRAMÁTICOS		
RECTORÍA	RECTORÍA		
OBJETIVO	META		
DESCRIPCIÓN DE LAS ACTIVIDADES	12	3	3
ACTIVIDADES ORIENTADAS A LA GESTIÓN ADMINISTRATIVA			
Reuniones del Comité de Calidad	100%	25%	75%
Reuniones de la H. Junta Directiva	100%	25%	75%
Asistencia a reuniones de comisiones nacionales establecidas por la CGUTYP.	100%	25%	75%
Asistencia a reuniones de comisiones establecidas por la SEDU.	100%	25%	75%
Asistencia a reunión de Rectores de la ANUP.	100%	50%	100%
Coadyuvar en las reuniones del Consejo Social de Vinculación	100%	50%	100%
Revisión, validación y aplicación del Marco normativo legal vigente.	100%	25%	75%
Gestión de Recursos extraordinarios a través de participación institucional en las convocatorias de recursos expedidas por Instituciones, organismos y dependencias tanto Federales, como Estatales.	100%	25%	75%
Coadyuvar en la revisión y validación de la Información contenida en el portal de transparencia institucional, Estatal y del ICAI.	100%	25%	75%
Coadyuvar en la implementación de un sistema de Gestión de Calidad Institucional, bajo la norma ISO 9001:2015.	100%	25%	75%
Coadyuvar en la Acreditación de los Programas Educativos Evaluables.	100%	25%	75%
ACTIVIDADES ORIENTADAS A LOS SERVICIOS			
Gestionar la construcción de obras, espacios educativos acorde al crecimiento de la UPRL.	100%	25%	75%
Coadyuvar en la implementación de un sistema integral de mantenimiento a la infraestructura educativa actual.	100%	25%	75%
Gestionar la actualización y mantener la operatividad de los equipos especializados de los laboratorios, acorde a las especialidades que se imparten en la institución.	100%	25%	75%
Coadyuvar en la actualización de planes y programas de estudio de las carreras actuales y futuras, que se imparten en la institución.	100%	25%	75%
ACTIVIDADES ORIENTADAS A LOS SERVICIOS			
Gestionar la construcción de obras, espacios administrativos acorde al crecimiento de la UPRL.	100%	25%	75%
Coadyuvar en la implementación de un sistema integral de información académica y financiera de eficiente el servicio de las áreas administrativas a los usuarios.	100%	25%	75%
Coadyuvar en la actualización del equipo informático institucional y salvaguardar la información estadística generada a lo largo del tiempo.	100%	25%	75%
ACTIVIDADES OPERATIVAS DEL DEPARTAMENTO DE RECTORÍA			
contar con la papelería necesaria e insumos para la administración anual de rectoría.	100%	25%	75%

Área Solicitante:

RECTORÍA



[Handwritten signature]

M.C. INDALÉANO MEDINA HERNÁNDEZ

SECRETARÍA DE EDUCACIÓN
Subsecretaría de Educación Superior
Universidad Politécnica de la Región Leguana

RECTORÍA



PROGRAMA OPERATIVO ANUAL 2019. CLASIFICACIÓN: ADMINISTRATIVO.

CÁLCULO DE MATERIALES

Secretaría:	Unidad Responsable:
UNIVERSIDAD POLITÉCNICA DE LA REGIÓN LAGUNA	RECTORIA
AREA: RECTORIA	SIN NUMERO

Código	Descripción	Unidad de Medida	Cantidad	Precio Unitario	Importe Total	T-1	T-2	T-3	T-4	Total
2	Archivo colgante fotoflex carta c/25 verde	Pieza	2	\$ 279.00	\$ 558.00	1	1	0	0	2
9	Block de litografía	Pieza	1	\$ 69.00	\$ 69.00	1	0	0	0	1
12	Bolgrafo bic p/medio azul	Pieza	4	\$ 3.50	\$ 14.00	1	1	1	1	4
13	Bolgrafo bic p/medio negro	Pieza	4	\$ 3.50	\$ 14.00	1	1	1	1	4
14	Bolgrafo bic p/medio rojo	Pieza	2	\$ 3.50	\$ 7.00	1	0	1	0	2
15	Bolgrafo p/ estándar violeta	Pieza	1	\$ 11.20	\$ 11.20	1	0	0	0	1
17	Caja p/cheque de cartón carta	Caja	1	\$ 40.50	\$ 40.50	1	0	0	0	1
19	Carpeta de tres argollas 1"	Pieza	4	\$ 27.00	\$ 108.00	1	1	1	1	4
20	Carpeta de tres argollas 1.5"	Pieza	3	\$ 66.00	\$ 198.00	1	1	0	0	2
21	Carpeta de tres argollas 2"	Pieza	3	\$ 73.00	\$ 219.00	3	0	0	0	3
22	Carpeta de tres argollas 3"	Pieza	2	\$ 110.00	\$ 220.00	2	0	0	0	2
23	Carpeta de tres argollas 4"	Pieza	3	\$ 230.00	\$ 717.00	2	0	0	1	3
24	Carpeta de tres argollas 5"	Pieza	2	\$ 262.20	\$ 524.40	2	0	0	0	2
29	Cartulina opalina carta c/100 blanco	Paquete	2	\$ 175.00	\$ 350.00	1	0	1	0	2
32	Charote acrílica de tres niveles carta	Pieza	1	\$ 369.00	\$ 369.00	1	0	0	0	1
33	Chincheta ACCO caja c/100 colores	Caja	1	\$ 39.90	\$ 39.90	1	0	0	0	1
35	Cinta magnética scotch 24x65	Pieza	2	\$ 125.00	\$ 250.00	1	0	1	0	2
38	Cinta p/emasas carnet 48x50	Pieza	2	\$ 15.90	\$ 31.80	0	1	0	1	2
37	Cinta p/emasas transparente 48x50	Pieza	2	\$ 14.50	\$ 29.00	1	0	1	0	2
41	Cilip estándar #2 ACCO caja c/100	Caja	2	\$ 69.00	\$ 138.00	1	0	1	0	2
44	Corrector pluma 8 ml.	Pieza	2	\$ 17.90	\$ 35.80	1	0	0	0	1
45	Cuaderno profesional de raya	Pieza	2	\$ 19.00	\$ 38.00	1	0	1	0	2
48	Etiqueta adhesiva Janel no. 1, 9x13	Paquete	2	\$ 29.00	\$ 58.00	1	0	1	0	2
49	Etiqueta adhesiva Janel no. 20	Paquete	2	\$ 17.20	\$ 34.40	1	0	1	0	2
50	Etiqueta adhesiva Janel no. 6, 13x38	Paquete	2	\$ 17.20	\$ 34.40	1	0	1	0	2
51	Exacto bistler de plástico chico	Pieza	1	\$ 15.50	\$ 15.50	1	0	0	0	1
54	Folder económico carta crema caja c/100 piezas MEMBRETADO	Pieza	2	\$ 159.00	\$ 318.00	1	0	1	0	2
56	Grapas estándar pilot #400 caja	Caja	2	\$ 19.90	\$ 39.80	1	0	1	0	2
57	Lapicero p. 0.5mm	Pieza	2	\$ 9.80	\$ 19.60	1	0	1	0	2
58	Lapiz adhesivo P/11 40g.	Pieza	4	\$ 69.50	\$ 278.00	2	0	2	0	4
60	Lapiz de madera #2 mediano MEMBRETADO	Pieza	50	\$ 2.50	\$ 125.00	50	0	0	0	50
61	Libro florete para actas #4 forma francesa	Pieza	1	\$ 59.90	\$ 59.90	1	0	0	0	1
63	Marcador fluorescente FELIKAN amarillo	Pieza	3	\$ 7.00	\$ 21.00	1	1	1	0	3
65	Marcador fluorescente FELIKAN naranja	Pieza	3	\$ 15.00	\$ 45.00	1	1	1	0	3
67	Marcador fluorescente FELIKAN verde	Pieza	3	\$ 7.00	\$ 21.00	1	1	1	0	3
68	Marcador para pizarrón magistral 830-4 azul estuche c/4	Estuche	1	\$ 79.00	\$ 79.00	1	0	0	0	1
69	Marcador permanente Signal azor fino negro	Pieza	1	\$ 17.00	\$ 17.00	1	0	0	0	1
70	Navaja p/extraño chico tubo con 10 piezas	Tubo	1	\$ 29.00	\$ 29.00	1	0	0	0	1
73	Papel vision bond carta blanco, con 500 hojas	Paquete	5	\$ 65.00	\$ 325.00	2	1	1	1	5
74	Papel vision bond oficina blanco, con 500 hojas	Paquete	2	\$ 95.00	\$ 190.00	1	0	1	0	2
76	Pegamento Kola loka krazy 2 grs.	Pieza	2	\$ 30.00	\$ 60.00	1	0	0	0	1
78	Perforadora de tres orificios pagado triple gris	Pieza	1	\$ 120.00	\$ 120.00	1	0	0	0	1
79	Pila alcalina duracell blister c/4 AAA	Pieza	8	\$ 118.00	\$ 944.00	2	2	2	2	8
83	Protector para hojas c/hoja perforada	Pieza	200	\$ 2.00	\$ 400.00	100	0	100	0	200
85	Repuesto de borrador blister c/2	Blistel	1	\$ 89.00	\$ 89.00	1	0	0	0	1
86	Separador colorados con 10 divisiones	Junco	5	\$ 50.00	\$ 250.00	3	0	2	0	5
89	Separador colorados con 5 divisiones	Junco	5	\$ 48.00	\$ 240.00	5	0	0	0	5
90	Sobre bolsa tamaño carta amarillo 23x30.5	Pieza	4	\$ 2.50	\$ 10.00	1	1	1	1	4
91	Sobre bolsa tamaño oficina amarillo 24x36	Pieza	4	\$ 3.00	\$ 12.00	1	1	1	1	4
	Cartela colante Fotiflex/Carla C/25 IRGA	Paquete	2	\$ 139.00	\$ 278.00	1	0	1	0	2
	Cuchetas de plásticos	Pieza	4	\$ 12.00	\$ 48.00	1	1	1	1	4
	Disector telefónico tipo industrial Hazel	Pieza	2	\$ 300.00	\$ 600.00	2	0	0	0	2
	Paquete de disco pastillero	Paquete	2	\$ 14.00	\$ 28.00	1	0	1	0	2
	Paquete de servilletas de 250	Paquete	2	\$ 10.00	\$ 20.00	1	0	1	0	2
	Reda metálica 30 cm ACME	Pieza	1	\$ 16.10	\$ 16.10	1	0	0	0	1
	Vaso desechable No. 10	Paquete	4	\$ 14.00	\$ 56.00	1	1	1	1	4
	Difusión por diversos medios	Servicio	4	\$ 7,500.00	\$ 30,000.00	1	1	1	1	4
	Asucar refinada 1 kg.	Bolsa	4	\$ 12.00	\$ 48.00	1	1	1	1	4
	Bolsa de café de grano 1 Kg.	Bolsa	2	\$ 50.00	\$ 100.00	1	0	1	0	2
	Caja de agua embotellada 600 ML con 24 U.	Caja	4	\$ 65.50	\$ 262.00	1	1	1	1	4
	Caja de dulces Maramba	Caja	8	\$ 80.00	\$ 640.00	2	2	2	2	8
	Cartera de bienvenida para visitantes	Pieza	6	\$ 350.00	\$ 2,100.00	0	4	1	1	6
	Charola con refrescos de lata de 24 U. Coca-Cola	Charola	6	\$ 180.00	\$ 1,080.00	1	1	2	2	6
	Charola de refrescos de sabor de 24 U.	Charola	2	\$ 170.00	\$ 340.00	1	0	0	1	2
	Charolas de refrescos de lata Light 24 U.	Caja	1	\$ 160.00	\$ 160.00	0	1	0	0	1
	Comidas para eventos Directivos	Servicio	93	\$ 200.00	\$ 18,600.00	23	23	23	24	93
	Crema para café en sobres con 200 U.	Caja	2	\$ 235.00	\$ 470.00	1	0	1	0	2
	Galletas de mantecilla	Lata	2	\$ 70.00	\$ 140.00	1	0	1	0	2
	Sobres de azúcar solanda carta con 200 U.	Caja	2	\$ 60.00	\$ 120.00	0	1	0	1	2
	Lono para eventos Institucionales	Pieza	2	\$ 350.00	\$ 700.00	1	0	1	0	2
	Observos para visitantes de campo	Pieza	12	\$ 280.00	\$ 3,360.00	3	3	3	3	12
	Ofertas de Oromismos Locales, Nacionales e Internacionales.	Servicio	4	\$ 8,085.00	\$ 32,340.00	1	1	1	1	4
	Pasajes aéreos	Servicio	16	\$ 10,693.38	\$ 171,093.80	4	4	4	4	16
	Viáticos para asistir a reuniones de trabajo y Comisiones en las	Servicio	93	\$ 2,000.00	\$ 186,000.00	9	8	8	8	33
	Viáticos para auditorías (Trasporte, alojamiento y hospedaje).	Servicio	6	\$ 2,000.00	\$ 12,000.00	3	1	1	1	6
	Viáticos para reunión nacional de Rectores (Trasporte, Alojamiento y	Servicio	10	\$ 2,000.00	\$ 20,000.00	4	2	2	2	10
	Viáticos para las reuniones nacionales y comisiones académicas de la	Servicio	11	\$ 2,000.00	\$ 22,000.00	5	2	2	2	11
	Viáticos para visitantes de campo (Hospedaje, boleto de avión, alimentación y trasporte).	Servicio	5	\$ 2,000.00	\$ 10,000.00	3	1	1	0	5

Area Solicitante:



Medina Hernández
 MC/DALECIO MEDINA HERNÁNDEZ

RECTORIA

MC/DALECIO MEDINA HERNÁNDEZ

SEDU
 SECRETARÍA DE EDUCACIÓN
 Subsecretaría de Educación Superior
 Universidad Politécnica de la Región Laguna
 RECTORIA



PROGRAMA OPERATIVO ANUAL 2019. CLASIFICACION: ADMINISTRATIVO.

CALCULO PRESUPUESTAL

SECRETARIA: UNIVERSIDAD POLITÉCNICA DE LA REGIÓN LAGUNA

Unidad Responsable: RECTORIA

AREA: ADMINISTRATIVA

SIN NUMERO

PRESUPUESTACION

Código	Descripción	Unidad de Medida	Cantidad	Precio Unitario	Importo Total	T-1	T-2	T-3	T-4	Total
2	Archivo colgante foldafilex cartá c/25 verde	Paquete	2	\$ 279,00	\$ 558,00	1	1	0	0	2
9	Block de taquígrafia	Pieza	1	\$ 69,00	\$ 69,00	1	0	0	0	1
12	Boligrato bic p/medio azul	Pieza	4	\$ 3,50	\$ 14,00	4	0	0	0	4
13	Boligrato bic p/medio negro	Pieza	4	\$ 3,50	\$ 14,00	1	1	1	1	4
14	Boligrato bic p/medio rojo	Pieza	2	\$ 3,50	\$ 7,00	2	0	0	0	2
15	Borrador p/ pintarrón vinil	Pieza	1	\$ 11,20	\$ 11,20	1	0	0	0	1
16	Broche p/archivo 8 mm ACCO	Caja	4	\$ 27,00	\$ 108,00	1	1	1	1	4
19	Carpeta de tres argollas 1"	Pieza	2	\$ 34,90	\$ 69,80	2	0	0	0	2
20	Carpeta de tres argollas 1.5"	Pieza	3	\$ 65,00	\$ 195,00	3	0	0	0	3
21	Carpeta de tres argollas 2"	Pieza	3	\$ 73,00	\$ 219,00	3	0	0	0	3
22	Carpeta de tres argollas 3"	Pieza	2	\$ 110,00	\$ 220,00	2	0	0	0	2
23	Carpeta de tres argollas 4"	Pieza	3	\$ 239,00	\$ 717,00	2	0	0	1	3
24	Carpeta de tres argollas 5"	Pieza	2	\$ 262,20	\$ 524,40	2	0	0	0	2
29	Cartulina opalina carta c/100 blanco	Paquete	2	\$ 175,00	\$ 350,00	2	0	0	0	2
32	Charola acrílica de tres niveles carta	Pieza	1	\$ 399,00	\$ 399,00	1	0	0	0	1
33	Chincheta ACCO caja c/100 v/colores	Caja	1	\$ 39,90	\$ 39,90	1	0	0	0	1
35	Cinta métrica scotch 24x65	Pieza	2	\$ 125,00	\$ 250,00	1	0	1	0	2
36	Cinta p/empaque canela 48x50	Pieza	2	\$ 15,90	\$ 31,80	1	0	1	0	2
37	Cinta p/empaque transparente 48x50	Pieza	2	\$ 14,50	\$ 29,00	1	0	1	0	2
41	Cilios estándar #2 ACCO caja c/100	Caja	2	\$ 69,00	\$ 138,00	0	1	0	1	2
44	Corrector pluma 8 ml.	Pieza	2	\$ 17,90	\$ 35,80	1	0	1	0	2
45	Cuaderno profesional de raya	Pieza	2	\$ 19,00	\$ 38,00	1	0	1	0	2
48	Etiqueta adhesiva Janel no. 1, 9x13	Paquete	2	\$ 29,00	\$ 58,00	1	0	1	0	2
49	Etiqueta adhesiva Janel no. 20	Paquete	2	\$ 17,20	\$ 34,40	1	0	1	0	2
50	Etiqueta adhesiva Janel no. 6, 13x38	Paquete	2	\$ 17,20	\$ 34,40	1	0	1	0	2
51	Exacto blíster de plástico chico	Pieza	1	\$ 15,50	\$ 15,50	1	0	0	0	1
54	Folder económic carta crema caja c/100 piezas MEMBERTAD	caja	2	\$ 159,00	\$ 318,00	1	0	1	0	2
56	Grapas estándar pilot #400 caja	Caja	2	\$ 19,90	\$ 39,80	2	0	0	0	2
57	Lápizero p. 0.5 mm	Pieza	2	\$ 9,80	\$ 19,60	1	0	1	0	2
59	Lápiz adhesivo Pritt 40g.	Pieza	4	\$ 60,50	\$ 242,00	1	1	1	1	4
60	Lápiz de madera #2 mediano MEMBERTADO	Pieza	50	\$ 2,80	\$ 140,00	25	0	25	0	50
61	Libro floreta para actas #4 forma francesa	Pieza	1	\$ 69,90	\$ 69,90	0	1	0	0	1
63	Marcador fluorescente PELIKAN amarillo	Pieza	3	\$ 7,00	\$ 21,00	1	1	1	0	3
65	Marcador fluorescente PELIKAN naranja	Pieza	3	\$ 15,00	\$ 45,00	1	1	1	0	3
67	Marcador fluorescente PELIKAN verde	Pieza	3	\$ 7,00	\$ 21,00	1	1	1	0	3
68	Marcador para pizarrón magistral 830-4 azor estuche c/4	Estuche	1	\$ 79,00	\$ 79,00	1	0	0	0	1
69	Marcador permanente Signal azor fino negro	Pieza	1	\$ 17,00	\$ 17,00	1	0	0	0	1
70	Navaja plexacto chico tubo con 10 piezas	Tubo	1	\$ 29,00	\$ 29,00	1	0	0	0	1
73	Papel vision bond carta blanco, con 500 hojas	Paquete	5	\$ 85,00	\$ 425,00	2	2	1	0	5
74	Papel vision bond oficina blanco, con 500 hojas	Paquete	2	\$ 95,00	\$ 190,00	1	1	0	0	2
76	Pegamento Kola loka krazy 2 grs.	Pieza	1	\$ 120,00	\$ 120,00	1	0	0	0	1
78	Perforadora de tres oficios pesado triple grfs	Pieza	8	\$ 115,00	\$ 920,00	4	0	4	0	8
79	Pila alcalina duracell blíster c/4 AAA	Pieza	200	\$ 2,00	\$ 400,00	100	0	100	0	200
83	Protector para hojas c/ceja perforada	Blíster	1	\$ 89,90	\$ 89,90	1	0	0	0	1
85	Repuesto de borrador blíster c/2	Juego	5	\$ 50,00	\$ 250,00	2	2	1	0	5
86	Separador colorindex con 10 divisiones	Juego	5	\$ 48,00	\$ 240,00	5	0	0	0	5
89	Separador colorindex con 5 divisiones	Pieza	4	\$ 2,50	\$ 10,00	4	0	0	0	4
90	Sobre bolsa tamaño carta amarillo 23x30.5	Pieza	4	\$ 3,00	\$ 12,00	4	0	0	0	4
91	Sobre bolsa tamaño oficina amarillo 24x36	Paquete	2	\$ 139,00	\$ 278,00	2	0	0	0	2
	Carpeta colgante Fodaflex/Carra C/25 IRSA	Paquete	4	\$ 12,00	\$ 48,00	4	0	0	0	4
	Cuchetas de plástico	Pieza	2	\$ 300,00	\$ 600,00	2	0	0	0	2
	Directorio telefónico tipo industrial Hazel	Paquete	2	\$ 14,00	\$ 28,00	2	0	0	0	2
	Paquete de plato casero	Paquete	2	\$ 14,00	\$ 28,00	2	0	0	0	2

Secretaría: UNIVERSIDAD POLITÉCNICA DE LA REGIÓN LAGUNA
 Unidad Responsable: RECTORIA
 AREA: ADMINISTRATIVA
 SIN NUMERO

PRESUPUESTACION

Código	Descripción	Unidad de Medida	Cantidad	Precio Unitario	Importe Total	T-1	T-2	T-3	T-4	Total
	Paqueta de servilletas de 250	Paquete	2	\$ 10.00	\$ 20.00	1	0	1	0	2
	Pieza metálica 30 cm ACME	Pieza	1	\$ 16.10	\$ 16.10	1	0	0	0	1
	Vasos desechables No. 10	Paquete	4	\$ 14.00	\$ 56.00	1	1	1	1	4
	GASTO 21101				\$ 9,000.00					
	Azúcar refinada 1 kg.	Bolsa	4	\$ 12.00	\$ 48.00	1	1	1	1	4
	Bolsa de café de grano 1 Kg.	Bolsa	2	\$ 50.00	\$ 100.00	1	0	1	0	2
	Caja de agua embotellada 600 ml con 24 U	Caja	4	\$ 65.50	\$ 262.00	1	1	1	1	4
	Caja de galletas Mayran	Caja	8	\$ 80.00	\$ 640.00	2	2	2	2	8
	Camiseta de bienvenida para visitantes	Pieza	6	\$ 350.00	\$ 2,100.00	0	4	2	0	6
	Charola con refrescos de lata de 24 U. Coca-Cola	Charola	6	\$ 170.00	\$ 1,020.00	1	1	2	2	6
	Charola de refresco de sabor de 24 U.	Charola	2	\$ 170.00	\$ 340.00	1	0	0	1	2
	Charolas de refresco de lata Light 24 U.	Caja	2	\$ 160.00	\$ 320.00	0	1	0	1	2
	Comidas para eventos Directivos	Servicio	93	\$ 200.00	\$ 18,600.00	23	23	23	24	93
	Crema para café en sobres con 200 U.	Caja	2	\$ 235.00	\$ 470.00	2	0	0	0	2
	Galletas de mantecilla	Lata	2	\$ 70.00	\$ 140.00	1	0	1	0	2
	Sobres de azúcar splenda cala con 200 U.	Caja	2	\$ 60.00	\$ 120.00	1	0	1	0	2
	GASTO 22104				\$ 24,000.00					
	Difusión por diversos medios	Servicio	4	\$ 7,500.00	\$ 30,000.00	1	1	1	1	4
	GASTO 38201				\$ 30,000.00					
	Pasajes aéreos	Servicio	16	\$ 10,693.36	\$ 171,093.80	4	4	4	4	16
	GASTO 37101				\$ 171,093.80					
	Viáticos para asistir a reuniones de trabajo y Comisiones en las dependencias de Gobierno de Sabillo (Combustible, peaje, hospedaje y alimentación).	Servicio	33	\$ 2,000.00	\$ 66,000.00	9	8	8	8	33
	Viáticos para auditores (Transporte, alimentos y hospedaje).	Servicio	6	\$ 2,000.00	\$ 12,000.00	3	1	1	1	6
	Viáticos para reunión nacional de Reciores (Transporte, Alimento y Hospedaje).	Servicio	10	\$ 2,000.00	\$ 20,000.00	4	2	2	2	10
	Viáticos para las reuniones nacionales y comisiones académicas de la ANUP (Transporte, hospedaje y alimentación).	Servicio	11	\$ 2,000.00	\$ 22,000.00	5	2	2	2	11
	Viáticos para visitantes de campo (Hospedaje, boleto de avión, alimentación y traslados).	Servicio	5	\$ 2,000.00	\$ 10,000.00	2	1	1	1	5
	37564				\$ 130,000.00					
	Lona para eventos Institucionales	Pieza	2	\$ 350.00	\$ 700.00	1	0	1	0	2
	Obsequios para visitantes de campo	Pieza	12	\$ 280.00	\$ 3,360.00	3	3	3	3	12
	Cuotas de Organismos Locales, Nacionales e Internacionales.	SERVICIO	4	\$ 8,985.00	\$ 35,940.00	1	1	1	1	4
	GASTO 33901				\$ 40,000.00					
	TOTAL				\$ 404,093.80					

T-1	T-2	T-3	T-4	Total
\$ 10.00	\$ -	\$ 10.00	\$ -	\$ 20.00
\$ 16.10	\$ -	\$ -	\$ -	\$ 16.10
\$ 14.00	\$ 14.00	\$ 14.00	\$ 14.00	\$ 56.00
\$ 6,224.10	\$ 936.90	\$ 1,425.00	\$ 413.00	\$ 9,000.00
\$ 12.00	\$ 12.00	\$ 12.00	\$ 12.00	\$ 48.00
\$ 50.00	\$ -	\$ 50.00	\$ -	\$ 100.00
\$ 65.50	\$ 65.50	\$ 65.50	\$ 65.50	\$ 262.00
\$ 160.00	\$ 160.00	\$ 160.00	\$ 160.00	\$ 640.00
\$ -	\$ 1,400.00	\$ 700.00	\$ -	\$ 2,100.00
\$ 170.00	\$ 170.00	\$ 340.00	\$ 340.00	\$ 1,020.00
\$ 170.00	\$ -	\$ -	\$ 170.00	\$ 340.00
\$ -	\$ 160.00	\$ -	\$ -	\$ 160.00
\$ 4,600.00	\$ 4,600.00	\$ 4,600.00	\$ 4,600.00	\$ 18,600.00
\$ 470.00	\$ -	\$ -	\$ -	\$ 470.00
\$ 70.00	\$ -	\$ 70.00	\$ -	\$ 140.00
\$ 60.00	\$ -	\$ 60.00	\$ -	\$ 120.00
\$ 5,027.50	\$ 6,567.50	\$ 9,057.50	\$ 5,547.50	\$ 24,000.00
\$ 7,500.00	\$ 7,500.00	\$ 7,500.00	\$ 7,500.00	\$ 30,000.00
\$ 7,500.00	\$ 7,500.00	\$ 7,500.00	\$ 7,500.00	\$ 30,000.00
\$ 42,773.45	\$ 42,773.45	\$ 42,773.45	\$ 42,773.45	\$ 171,093.80
\$ 42,773.45	\$ 42,773.45	\$ 42,773.45	\$ 42,773.45	\$ 171,093.80
\$ 18,000.00	\$ 16,000.00	\$ 16,000.00	\$ 16,000.00	\$ 66,000.00
\$ 6,000.00	\$ 2,000.00	\$ 2,000.00	\$ 2,000.00	\$ 12,000.00
\$ 8,000.00	\$ 4,000.00	\$ 4,000.00	\$ 4,000.00	\$ 20,000.00
\$ 10,000.00	\$ 4,000.00	\$ 4,000.00	\$ 4,000.00	\$ 22,000.00
\$ 4,000.00	\$ 2,000.00	\$ 2,000.00	\$ 2,000.00	\$ 10,000.00
\$ 46,000.00	\$ 28,000.00	\$ 25,000.00	\$ 23,000.00	\$ 130,000.00
\$ 350.00	\$ -	\$ 350.00	\$ -	\$ 700.00
\$ 840.00	\$ 840.00	\$ 840.00	\$ 840.00	\$ 3,360.00
\$ 8,985.00	\$ 8,985.00	\$ 8,985.00	\$ 8,985.00	\$ 35,940.00
\$ 10,175.00	\$ 9,825.00	\$ 10,175.00	\$ 9,825.00	\$ 40,000.00
\$ 118,500.06	\$ 95,602.85	\$ 95,931.95	\$ 94,058.95	\$ 404,093.80

rea Solicitantes: RECTORIA
 M.C. INOCENCIO MEDINA HERNÁNDEZ
 AUTORIZACIÓN:
 SEDU
 SECRETARÍA DE EDUCACIÓN
 Subsecretaría de Educación Superior
 Universidad Politécnica de la Región Laguna
 RECTORIA



PROGRAMA OPERATIVO ANUAL 2019. CLASIFICACION: ADMINISTRATIVO.

RESUMEN PRESUPUESTAL

UNIDAD RESPONSABLE:		PROGRAMACION PRESUPUESTAL											
RECTORIA		SUBUNIDAD RESPONSABLE: RECTORIA											
DESCRIPCIÓN DE LA FUNCIÓN:		CALENDARIO MENSUAL											
Dar cumplimiento a las disposiciones y acuerdos que norman la estructura y funcionamiento de la universidad, a través de una cultura de calidad, que garantice alcanzar los objetivos y metas que conlleven el logro de la misión y visión institucional.		ENE	FEB	MAR	ABR	MAY	JUN	JUL	AGO	SEP	OCT	NOV	DIC
GASTO	DESCRIPCION	IMPORTE											
21101	Materiales, útiles y equipo menor de oficina	\$ 9,000.00	\$ 6,224.10		\$ 936.90		\$ 1,426.00			\$ 413.00			
22104	Productos alimenticios para personas	\$ 24,000.00	\$ 5,827.50		\$ 6,587.50		\$ 6,057.50			\$ 5,547.50			
36201	Difusión por radio, tv y otros medios para venta de servicios	\$ 30,000.00	\$ 7,500.00		\$ 7,500.00		\$ 7,500.00			\$ 7,500.00			
37101	Pasajes aéreos	\$ 171,093.80	\$ 42,773.45		\$ 42,773.45		\$ 42,773.45			\$ 42,773.45			
37504	Viajicos nacionales	\$ 130,000.00	\$ 46,000.00		\$ 28,000.00		\$ 28,000.00			\$ 28,000.00			
39901	Otros servicios generales	\$ 40,000.00	\$ 10,175.00		\$ 9,825.00		\$ 10,175.00			\$ 9,825.00			
TOTAL		\$ 404,093.80	\$ 118,500.05		\$ 95,602.85		\$ 95,931.95			\$ 94,058.95			

[Handwritten Signature]

Área Solicitante:

M.C. INDALECIO MEDINA HERNÁNDEZ

Autorización:

M.C. INDALECIO MEDINA HERNÁNDEZ



SECRETARÍA DE EDUCACIÓN
Subsecretaría de Educación Superior
Universidad Politécnica de la Región Laguna
RECTORIA



PROGRAMA OPERATIVO ANUAL 2019 CLASIFICACION: ADMINISTRATIVO.

PEAA PROGRAMA ESTIMADO ANUAL DE ADQUISICIONES PARA SINTAD

Secretaría: UNIVERSIDAD POLITÉCNICA DE LA REGIÓN LAGUNA	Unidad Responsable: RECTORIA	Programación de Materiales
AREA: ADMINISTRATIVA	SIN NUMERO	

Código	Descripción	Unidad de Medida	Cantidad	Precio Unitario	Importe Total	T-1	T-2	T-3	T-4	Total
2	Archivo colgante foldaflex carta c/25 verde	Paquete	2	\$ 279.00	\$ 558.00	1	1	0	0	2
9	Block de taquígrafia	Pieza	1	\$ 69.00	\$ 69.00	1	0	0	0	1
12	Bolígrafo bic p/medio azul	Pieza	4	\$ 3.50	\$ 14.00	4	0	0	0	4
13	Bolígrafo bic p/medio negro	Pieza	4	\$ 3.50	\$ 14.00	1	1	1	1	4
14	Bolígrafo bic p/medio rojo	Pieza	2	\$ 3.50	\$ 7.00	2	0	0	0	2
15	Borrador p/ pintarrón vinci	Pieza	1	\$ 11.20	\$ 11.20	1	0	0	0	1
16	Broche p/archivo 8 mm ACCO	Caja	1	\$ 40.50	\$ 40.50	1	0	0	0	1
17	Caja p/archivo de cartón carta	Pieza	4	\$ 27.00	\$ 108.00	1	1	1	1	4
19	Carpeta de tres argollas 1"	Pieza	2	\$ 34.90	\$ 69.80	2	0	0	0	2
20	Carpeta de tres argollas 1.5"	Pieza	3	\$ 65.00	\$ 195.00	3	0	0	0	3
21	Carpeta de tres argollas 2"	Pieza	3	\$ 73.00	\$ 219.00	3	0	0	0	3
22	Carpeta de tres argollas 3"	Pieza	2	\$ 110.00	\$ 220.00	2	0	0	0	2
23	Carpeta de tres argollas 4"	Pieza	3	\$ 239.00	\$ 717.00	2	0	0	1	3
24	Carpeta de tres argollas 5"	Pieza	2	\$ 262.20	\$ 524.40	2	0	0	0	2
29	Cartulina opalina carta c/100 blanco	Paquete	2	\$ 175.00	\$ 350.00	2	0	0	0	2
32	Charola acrílica de tres niveles carta	Pieza	1	\$ 399.00	\$ 399.00	1	0	0	0	1
33	Chincheta ACCO caja c/100 v/colores	Caja	1	\$ 39.90	\$ 39.90	1	0	0	0	1
35	Cinta mágica scotch 24x65	Pieza	2	\$ 125.00	\$ 250.00	1	0	1	0	2
36	Cinta p/empaque canela 48x50	Pieza	2	\$ 15.90	\$ 31.80	1	0	1	0	2
37	Cinta p/empaque transparente 48x50	Pieza	2	\$ 14.50	\$ 29.00	1	0	1	0	2
41	Clips estándar #2 ACCO caja c/100	Caja	2	\$ 69.00	\$ 138.00	0	1	0	1	2
44	Corrector pluma 8 ml.	Pieza	2	\$ 17.90	\$ 35.80	1	0	1	0	2
45	Cuaderno profesional de raya	Pieza	2	\$ 19.00	\$ 38.00	1	0	1	0	2
48	Etiqueta adhesiva Janel no. 1, 9x13	Paquete	2	\$ 29.00	\$ 58.00	1	0	1	0	2
49	Etiqueta adhesiva Janel no. 20	Paquete	2	\$ 17.20	\$ 34.40	1	0	1	0	2
50	Etiqueta adhesiva Janel no. 6, 13x38	Paquete	2	\$ 17.20	\$ 34.40	1	0	1	0	2
51	Exacto blister de plástico chico	Pieza	1	\$ 15.50	\$ 15.50	1	0	0	0	1
54	Folder econofile carta crema caja c/100 piezas MEMBR	caja	2	\$ 159.00	\$ 318.00	1	0	1	0	2
56	Grapas estándar pilot #400 caja	Caja	2	\$ 19.90	\$ 39.80	2	0	0	0	2
57	Lapicero p. 0.5m	Pieza	2	\$ 9.80	\$ 19.60	1	0	1	0	2
59	Lápiz adhesivo Pritt 40g.	Pieza	4	\$ 60.50	\$ 242.00	1	1	1	1	4
60	Lápiz de madera #2 mediano MEMBERETADO	Pieza	50	\$ 2.50	\$ 125.00	25	0	25	0	50
61	Libro florete para actas #4 forma francesa	Pieza	1	\$ 59.90	\$ 59.90	0	1	0	0	1
63	Marcador fluorescente PELIKAN amarillo	Pieza	3	\$ 7.00	\$ 21.00	1	1	1	0	3
65	Marcador fluorescente PELIKAN naranja	Pieza	3	\$ 15.00	\$ 45.00	1	1	1	0	3
67	Marcador fluorescente PELIKAN verde	Pieza	3	\$ 7.00	\$ 21.00	1	1	1	0	3
68	Marcador para pizarron magistral 830-4 azor estuche c/	Estuche	1	\$ 79.00	\$ 79.00	1	0	0	0	1
69	Marcador permanente Signal azor fino negro	Pieza	1	\$ 17.00	\$ 17.00	1	0	0	0	1
70	Navaja p/exacto chico tubo con 10 piezas	Tubo	1	\$ 29.00	\$ 29.00	1	0	0	0	1
73	Papel vision bond carta blanco, con 500 hojas	Paquete	5	\$ 85.00	\$ 425.00	2	2	1	0	5
74	Papel vision bond oficio blanco, con 500 hojas	Paquete	2	\$ 95.00	\$ 190.00	1	1	0	0	2
76	Pegamento Kola loka crazy 2 grs.	Pieza	2	\$ 30.00	\$ 60.00	1	1	0	0	2
78	Perforadora de tres orificios pegaso triple gris	Pieza	1	\$ 120.00	\$ 120.00	1	0	0	0	1
79	Pila alcalina duracel blister c/4 AAA	Pieza	8	\$ 115.00	\$ 920.00	4	0	4	0	8
83	Protector para hojas c/ceja perforada	Pieza	200	\$ 2.00	\$ 400.00	100	0	100	0	200
85	Repuesto de borrador blister c/2	Blister	1	\$ 89.90	\$ 89.90	1	0	0	0	1
86	Separador colorindex con 10 divisiones	Juego	5	\$ 50.00	\$ 250.00	2	2	1	0	5
89	Separador colorindex con 5 divisiones	Juego	5	\$ 48.00	\$ 240.00	5	0	0	0	5
90	Sobre bolsa tamaño carta amarillo 23x30.5	Pieza	4	\$ 2.50	\$ 10.00	4	0	0	0	4
91	Sobre bolsa tamaño oficio amarillo 24x36	Pieza	4	\$ 3.00	\$ 12.00	4	0	0	0	4
	Carpeta colgante Fodaflex/Carta C/25 IRSA	Paquete	2	\$ 139.00	\$ 278.00	2	0	0	0	2
	Cucharas de plástico	Paquete	4	\$ 12.00	\$ 48.00	4	0	0	0	4
	Directorio telefónico tipo industrial Hazel	Pieza	2	\$ 300.00	\$ 600.00	2	0	0	0	2
	Paquete de plato pastelero	Paquete	2	\$ 14.00	\$ 28.00	2	0	0	0	2
	Paquete de servilletas de 250	Paquete	2	\$ 10.00	\$ 20.00	1	0	1	0	2
	Regla metálica 30 cm ACME	Pieza	1	\$ 16.10	\$ 16.10	1	0	0	0	1
	Vasos desechables No. 10	Paquete	4	\$ 14.00	\$ 56.00	1	1	1	1	4
GASTO 21101					\$ 9,000.00					
	Azúcar refinada 1 kg.	Bolsa	4	\$ 12.00	\$ 48.00	1	1	1	1	4
	Bolsa de café de grano 1 Kg.	Bolsa	2	\$ 50.00	\$ 100.00	1	0	1	0	2
	Caja de agua embotellada 600 ml con 24 U	Caja	4	\$ 65.50	\$ 262.00	1	1	1	1	4
	Caja de galletas Mayran	Caja	8	\$ 80.00	\$ 640.00	2	2	2	2	8
	Canasta de bienvenida para visitantes	Pieza	6	\$ 350.00	\$ 2,100.00	0	4	2	0	6
	Charola con refrescos de lata de 24 U. Coca-Cola	Charola	6	\$ 170.00	\$ 1,020.00	1	1	2	2	6
	Charola de refresco de sabor de 24 U.	Charola	2	\$ 170.00	\$ 340.00	1	0	0	1	2
	Charolas de refrescos de lata Light 24 U.	Caja	1	\$ 160.00	\$ 160.00	0	1	0	0	1
	Comidas para eventos Directivos	Servicio	93	\$ 200.00	\$ 18,600.00	23	23	23	24	93

Secretaría: UNIVERSIDAD POLITÉCNICA DE LA REGIÓN LAGUNA	Unidad Responsable: RECTORIA	Programación de Materiales
AREA: ADMINISTRATIVA	SIN NUMERO	

Código	Descripción	Unidad de Medida	Cantidad	Precio Unitario	Importe Total	T-1	T-2	T-3	T-4	Total
	Crema para café en sobres con 200 U.	Caja	2	\$ 235.00	\$ 470.00	2	0	0	0	2
	Galletas de mantequilla	Lata	2	\$ 70.00	\$ 140.00	1	0	1	0	2
	Sobres de azúcar splenda caja con 200 U.	Caja	2	\$ 60.00	\$ 120.00	1	0	1	0	2
GASTO 22104					\$ 24,000.00					
	Difusión por diversos medios	Servicio	4	\$ 7,500.00	\$ 30,000.00	1	1	1	1	4
GASTO 38201					\$ 30,000.00					
	Pasajes aéreos	Servicio	16	\$ 10,693.36	\$ 171,093.80	4	4	4	4	16
GASTO 37101					\$ 171,093.80					
	Viáticos para asistir a reuniones de trabajo y Comisiones en las dependencias de de Gobierno de Saltillo (Combustible, peaje, hospedaje y alimentación).	Servicio	33	\$ 2,000.00	\$ 66,000.00	9	8	8	8	33
	Viáticos para auditores (Transporte, alimentos y hospedaje).	Servicio	6	\$ 2,000.00	\$ 12,000.00	3	1	1	1	6
	Viáticos para reunión nacional de Rectores (Traslado, Alimento y Hospedaje).	Servicio	10	\$ 2,000.00	\$ 20,000.00	4	2	2	2	10
	Viáticos para las reuniones nacionales y comisiones académicas de la ANUP (Traslado, hospedaje y alimentación).	Servicio	11	\$ 2,000.00	\$ 22,000.00	5	2	2	2	11
	Viáticos para visitantes de campo (Hospedaje, boleto de avión, alimentación y traslados).	Servicio	5	\$ 2,000.00	\$ 10,000.00	2	1	1	1	5
37504					\$ 130,000.00					
	Lona para eventos Institucionales	Pieza	2	\$ 350.00	\$ 700.00	1	0	1	0	2
	Obsequios para visitantes de campo	Pieza	12	\$ 280.00	\$ 3,360.00	3	3	3	3	12
	Cuotas de Organismos Locales, Nacionales e Internacionales.	SERVICIO	4	\$ 8,985.00	\$ 35,940.00	1	1	1	1	4
GASTO 33901					\$ 40,000.00					
TOTAL					\$ 404,093.80					

Area Solicitante:






Autorización:

SEDU
SECRETARÍA DE EDUCACIÓN
Subsecretaría de Educación Superior
Universidad Politécnica de la Región Laguna
RECTORIA



PROGRAMA OPERATIVO ANUAL 2019. CLASIFICACIÓN:

DESCRIPCIÓN DEL PROYECTO	
UNIDAD RESPONSABLE: Administración y Finanzas	SUBUNIDAD RESPONSABLE: Recursos Humanos
OBJETIVO:	
Diagnosticar e implementar las necesidades de capacitación al personal de la Institución , con el fin de desarrollar y/o actualizar sus conocimientos, aptitudes y destrezas que fortalezcan su trabajo, y pueda así contribuir con el más alto nivel al desempeño de las actividades que tiene encomendadas, y a su vez contribuir a la mejora del ambiente laboral en la Institución. Pago de prestaciones laborales.	
DESCRIPCIÓN DE LA FUNCION (ES):	
Programar las acciones de capacitación conforme a las necesidades de la Institución, a fin de cubrir los requerimientos de cada una de las áreas que la integran. Cálculo y pago de obligaciones laborales.	

Área Solicitante: C.P. Yahaira Elizabeth Aranda de la Cruz,		Autorización: C.P. Fernando Martínez Leños, Director de Administración y Finanzas	
			



PROGRAMA OPERATIVO ANUAL 2019. CLASIFICACIÓN:

ELEMENTOS PROGRAMÁTICOS		CALENDARIO TRIMESTRAL			
UNIDAD RESPONSABLE:	SUBUNIDAD RESPONSABLE:	META			
Administración y Finanzas	Recursos Humanos	I	II	III	IV
OBJETIVO: Diagnosticar e implementar las necesidades de capacitación al personal de la Institución, con el fin de desarrollar y/o actualizar sus conocimientos, aptitudes y destrezas que fortalezca su trabajo, y pueda así contribuir con el más alto nivel al desempeño de las actividades que tiene encomendadas, y a su vez contribuir a la mejora del ambiente laboral en la Institución.					
DESCRIPCIÓN DE SUBFUNCIONES					
Cálculo y pago de obligaciones laborales de los trabajadores					
		100%	25%	50%	100%
Cálculo y pago de obligaciones laborales de los trabajadores, así como sus trámites					
		100%	100%	75%	100%
Diagnóstico e implementación de las Necesidades de Capacitación					
		100%	100%	75%	100%
Elaboración del Plan Anual de Capacitación					
		100%	25%	50%	100%
Implementación del Programa de Capacitación					
Evaluaciones para el Personal de la Institución					
		100%	25%	50%	100%
Evaluación Administrativa y Docente					
		100%	25%	50%	100%
Ambiente Laboral					
		100%	25%	50%	50%
Evaluación 360°					
		100%	25%	50%	100%
Análisis de Resultados					
		100%			100%
Aplicación de acciones de mejora					
		100%			100%
Capacitación de Acreditación de Programas Educativos					
		100%	100%		
Concientización sobre el Sistema de Gestión de Calidad SGC					
		100%	100%		
Capacitación Auditores Internos para el SGC					
		100%	100%		
Capacitación Contabilidad Gubernamental					
		100%	100%		
Capacitación CompraNet					
		100%	100%		
Capacitación Actualización Fiscal					
		100%	100%		
Capacitación Actualización IMSS					
		100%	100%		
Capacitación Actualización Nóminas					
		100%	100%		
Capacitación Técnicas avanzadas de primeros auxilios					
		100%	100%		
Capacitación en Seguridad e Higiene					
		100%	100%		
Eventos					
		100%		100%	
Día de las Madres					
		100%		100%	
Día del Maestro					
		100%		100%	
Día de la secretaria					
		100%		100%	
Open House					
		100%		100%	
Cierre de año					
		100%	25%	50%	100%
Varios eventos					
		100%	25%	50%	100%
Viáticos					
		100%	25%	50%	100%
Viáticos en el País					

Área Solicitante:  **Autorización:** 

C.P. Yahaira Elizabeth Aranda de la Cruz, Recursos Humanos
 SECRETARÍA DE EDUCACIÓN
 Secretaría de Educación Superior
 Universidad Politécnica de la Región Laguna
 ADMINISTRACIÓN Y FINANZAS
 C.P. Fernando Martínez Leañes, Director de Administración y Finanzas



PROGRAMA OPERATIVO ANUAL 2019. CLASIFICACION: ADMINISTRATIVO.

CALCULO PRESUPUESTAL

Secretaría:	UNIVERSIDAD POLITÉCNICA DE LA REGIÓN LAGUNA	Unidad Responsable:	RECTORIA
	AREA: ADMINISTRATIVA		SIN NUMERO

PRESUPUESTACION

Código	Descripción	Unidad de Medida	Cantidad	Precio Unitario	Importe Total	T-1	T-2	T-3	T-4	Total
113	Salario base		12	\$ 5,966,832.00	\$ 71,601,984.00	\$ 71,601,984.00	\$ 71,601,984.00	\$ 71,601,984.00	\$ 71,601,984.00	\$ 71,601,984.00
133	Prima vacacional, dominical y de fin de año		12	\$ 85,920.17	\$ 1,031,042.04	\$ 1,031,042.04	\$ 1,031,042.04	\$ 1,031,042.04	\$ 1,031,042.04	\$ 1,031,042.04
141	Aportaciones de Seguridad Social		12	\$ 85,920.17	\$ 1,031,042.04	\$ 1,031,042.04	\$ 1,031,042.04	\$ 1,031,042.04	\$ 1,031,042.04	\$ 1,031,042.04
142	Aportaciones a Fondos de Ahorro		12	\$ 39,745.50	\$ 476,946.00	\$ 476,946.00	\$ 476,946.00	\$ 476,946.00	\$ 476,946.00	\$ 476,946.00
143	Aportaciones al Seguro para el Retiro		12	\$ 13,317.42	\$ 159,809.00	\$ 159,809.00	\$ 159,809.00	\$ 159,809.00	\$ 159,809.00	\$ 159,809.00
159	Otras prestaciones sociales y económicas		12	\$ 40,289.58	\$ 483,474.96	\$ 483,474.96	\$ 483,474.96	\$ 483,474.96	\$ 483,474.96	\$ 483,474.96
	Alimentos evento día de la madre		1	\$ 9,000.00	\$ 9,000.00	\$ 9,000.00	\$ 9,000.00	\$ 9,000.00	\$ 9,000.00	\$ 9,000.00
	Alimentos evento día de la secretaria		1	\$ 9,000.00	\$ 9,000.00	\$ 9,000.00	\$ 9,000.00	\$ 9,000.00	\$ 9,000.00	\$ 9,000.00
	Alimentos evento día del maestro		1	\$ 9,000.00	\$ 9,000.00	\$ 9,000.00	\$ 9,000.00	\$ 9,000.00	\$ 9,000.00	\$ 9,000.00
	Alimentos evento open house		1	\$ 9,000.00	\$ 9,000.00	\$ 9,000.00	\$ 9,000.00	\$ 9,000.00	\$ 9,000.00	\$ 9,000.00
	Alimentos evento Pasada UPRL		8	\$ 1,000.00	\$ 8,000.00	\$ 8,000.00	\$ 8,000.00	\$ 8,000.00	\$ 8,000.00	\$ 8,000.00
	Alimentos eventos varios		4	\$ 1,000.00	\$ 4,000.00	\$ 4,000.00	\$ 4,000.00	\$ 4,000.00	\$ 4,000.00	\$ 4,000.00
	Uniformes personal de nuevo ingreso		1	\$ 56,000.00	\$ 56,000.00	\$ 56,000.00	\$ 56,000.00	\$ 56,000.00	\$ 56,000.00	\$ 56,000.00
	Uniformes administrativos		1	\$ 18,000.00	\$ 18,000.00	\$ 18,000.00	\$ 18,000.00	\$ 18,000.00	\$ 18,000.00	\$ 18,000.00
	Capacitación Compañet		2	\$ 5,000.00	\$ 10,000.00	\$ 10,000.00	\$ 10,000.00	\$ 10,000.00	\$ 10,000.00	\$ 10,000.00
	Capacitación Actualización Fical		2	\$ 4,500.00	\$ 9,000.00	\$ 9,000.00	\$ 9,000.00	\$ 9,000.00	\$ 9,000.00	\$ 9,000.00
	Capacitación Actualización IMSS		1	\$ 4,500.00	\$ 4,500.00	\$ 4,500.00	\$ 4,500.00	\$ 4,500.00	\$ 4,500.00	\$ 4,500.00
	Capacitación Actualización Normas		2	\$ 4,500.00	\$ 9,000.00	\$ 9,000.00	\$ 9,000.00	\$ 9,000.00	\$ 9,000.00	\$ 9,000.00
	Capacitación Auditores Internos para el SGC		2	\$ 7,000.00	\$ 14,000.00	\$ 14,000.00	\$ 14,000.00	\$ 14,000.00	\$ 14,000.00	\$ 14,000.00
	Capacitación Teóricas avanzadas de primeros auxilios		1	\$ 4,500.00	\$ 4,500.00	\$ 4,500.00	\$ 4,500.00	\$ 4,500.00	\$ 4,500.00	\$ 4,500.00
	Capacitación en Seguridad e Higiene		1	\$ 3,000.00	\$ 3,000.00	\$ 3,000.00	\$ 3,000.00	\$ 3,000.00	\$ 3,000.00	\$ 3,000.00
	CURSO PRESERVACION Y REPARACION BASICA DE LIBROS EN BIBLIOTECAS		2	\$ 5,750.00	\$ 11,500.00	\$ 11,500.00	\$ 11,500.00	\$ 11,500.00	\$ 11,500.00	\$ 11,500.00
	CURSO PRESTACION DE SERVICIOS BIBLIOTECARIOS		2	\$ 5,750.00	\$ 11,500.00	\$ 11,500.00	\$ 11,500.00	\$ 11,500.00	\$ 11,500.00	\$ 11,500.00
	curso de capacitación en marketing digital		1	\$ 5,000.00	\$ 5,000.00	\$ 5,000.00	\$ 5,000.00	\$ 5,000.00	\$ 5,000.00	\$ 5,000.00
	curso de diseño editorial y impresión		1	\$ 2,000.00	\$ 2,000.00	\$ 2,000.00	\$ 2,000.00	\$ 2,000.00	\$ 2,000.00	\$ 2,000.00
	Vitrinos		4	\$ 3,750.00	\$ 15,000.00	\$ 15,000.00	\$ 15,000.00	\$ 15,000.00	\$ 15,000.00	\$ 15,000.00
	ISN		12	\$ 12,000.00	\$ 144,000.00	\$ 144,000.00	\$ 144,000.00	\$ 144,000.00	\$ 144,000.00	\$ 144,000.00
	TOTAL				\$ 161,257.96	\$ 161,257.96	\$ 161,257.96	\$ 161,257.96	\$ 161,257.96	\$ 161,257.96

rea Solicitante: C.P. Yalagán Elizalde, Encargada de la Cruz, Recursos Humanos
 Autorización: C.P. FERNANDO MARTÍNEZ LEAÑOS



SEDU
 SECRETARÍA DE EDUCACIÓN
 Subsecretaría de Educación Superior
 Universidad Politécnica de la Región Laguna
 ADMINISTRACION Y FINANZAS



PROGRAMA OPERATIVO ANUAL 2019. CLASIFICACION: ADMINISTRATIVO.

RESUMEN PRESUPUESTAL

UNIDAD RESPONSABLE:		PROGRAMACION PRESUPUESTAL												SUBUNIDAD RESPONSABLE:		
DESCRIPCION DE LA FUNCION:		CALENDARIO MENSUAL														
GASTO	DESCRIPCION	IMPORTE	ENE	FEB	MAR	ABR	MAY	JUN	JUL	AGO	SEP	OCT	NOV	DIC		
11301	Suelo base al personal permanente	\$ 6,966,832.00			\$ 1,741,708.00						\$ 1,741,708.00				\$ 1,741,708.00	
13201	Primas de vacaciones, dominical y gratificacion de fin de año	\$ 1,023,602.00			\$ 255,900.50						\$ 255,900.50				\$ 255,900.50	
14101	Aportación de Seguridad social	\$ 1,036,667.00			\$ 259,166.75						\$ 259,166.75				\$ 259,166.75	
14201	Aportación a Fondo de vivienda	\$ 399,522.00			\$ 99,880.50						\$ 99,880.50				\$ 99,880.50	
14301	Aportación al sistema para el retiro	\$ 159,809.00			\$ 39,952.25						\$ 39,952.25				\$ 39,952.25	
15901	Otras prestaciones sociales y económicas	\$ 507,595.00			\$ 126,898.75						\$ 126,898.75				\$ 126,898.75	
22104	Alimentos para personas	\$ 56,000.00			\$ 3,000.00						\$ 3,000.00				\$ 3,000.00	
27101	Vestuario y uniformes	\$ 18,000.00			\$ -						\$ -				\$ -	
33401	Servicios de capacitación	\$ 84,000.00			\$ 74,000.00						\$ 8,000.00				\$ 8,000.00	
37504	Viáticos nacionales	\$ 15,000.00			\$ 3,750.00						\$ 3,750.00				\$ 3,750.00	
39801	Impuesto sobre nómina	\$ 144,000.00			\$ 36,000.00						\$ 36,000.00				\$ 36,000.00	
TOTAL		#####	\$ 2,592,256.75												\$ 2,604,256.75	\$ 2,574,256.75



SECRETARÍA DE EDUCACIÓN
Subsecretaría de Educación Superior
Universidad Politécnica de la Región Laguna
ADMINISTRACIÓN Y FINANZAS

[Handwritten Signature]
Autorización:
ADMINISTRACIÓN Y FINANZAS

[Handwritten Signature]
Área Recursos Humanos





PROGRAMA OPERATIVO ANUAL 2019. CLASIFICACION:

PEAA PROGRAMA ESTIMADO ANUAL DE ADQUISICIONES PARA SINTAD

Secretaría:	UNIVERSIDAD POLITÉCNICA DE LA REGIÓN LAGUNA	Unidad Responsable:	RECTORIA	Programación de Materiales
AREA:	ADMINISTRATIVA	SIN NUMERO		

Código	Descripción	Unidad de Medida	Cantidad	Precio Unitario	Importe Total	T-1	T-2	T-3	T-4	Total
113	Sueldo base		12	\$ 585,569.33	\$ 6,966,832.00	3	3	3	3	12
	GASTO 11301				\$ 6,966,832.00					
132	Prima vacacional, dominical y de fin de año		12	\$ 85,300.17	\$ 1,023,602.00	3	3	3	3	12
	GASTO 13201				\$ 1,023,602.00					
141	Aportaciones de Seguridad social		12	\$ 86,348.92	\$ 1,036,187.00	3	3	3	3	12
	GASTO 14101				\$ 1,036,187.00					
142	Aportaciones a Fondos de vivienda		12	\$ 33,293.50	\$ 399,522.00	3	3	3	3	12
	GASTO 14201				\$ 399,522.00					
143	Aportaciones al Sistema para el retiro		12	\$ 13,317.42	\$ 159,809.00	3	3	3	3	12
	GASTO 14301				\$ 159,809.00					
159	Otros prestaciones sociales y económicas		12	\$ 42,299.58	\$ 507,595.00	3	3	3	3	12
	GASTO 15901				\$ 507,595.00					
	Alimentos evento día de la madre	Alimentos	1	\$ 9,000.00	\$ 9,000.00	0	1	0	0	1
	Alimentos evento día de la secretaria	Alimentos	1	\$ 9,000.00	\$ 9,000.00	0	0	1	0	1
	Alimentos evento día del maestro	Alimentos	1	\$ 9,000.00	\$ 9,000.00	0	1	0	0	1
	Alimentos evento open house	Alimentos	1	\$ 9,000.00	\$ 9,000.00	0	0	1	0	1
	Alimentos evento Posada UPRL	Alimentos	1	\$ 8,000.00	\$ 8,000.00	0	0	0	1	1
	Alimentos eventos varios	Alimentos	8	\$ 1,000.00	\$ 8,000.00	2	2	2	2	8
	Uniformes personal de nuevo ingreso	Piñza	4	\$ 1,000.00	\$ 4,000.00	1	1	1	1	4
	GASTO 22104				\$ 56,000.00					
	Uniformes administrativos		1	\$ 18,000.00	\$ 18,000.00	0	0	1	0	1
	GASTO 27101				\$ 18,000.00					
	Capacitación CompraNet	Servicio	2	\$ 5,000.00	\$ 10,000.00	2	0	0	0	2
	Capacitación Actualización Fiscal	Servicio	2	\$ 4,500.00	\$ 9,000.00	2	0	0	0	2
	Capacitación Actualización IMSS	Servicio	1	\$ 4,500.00	\$ 4,500.00	1	0	0	0	1
	Capacitación Actualización Nóminas	Servicio	2	\$ 4,500.00	\$ 9,000.00	2	0	0	0	2
	Capacitación Auditores Interinos para el SGC	Servicio	2	\$ 7,000.00	\$ 14,000.00	2	0	0	0	2
	Capacitación Técnicas avanzadas de primeros auxilios	Servicio	1	\$ 4,500.00	\$ 4,500.00	1	0	0	0	1
	Capacitación en Seguridad e Higiene	Servicio	1	\$ 3,000.00	\$ 3,000.00	0	0	0	0	1
	CURSO PRESERVACIÓN Y REPARACIÓN BÁSICA DE LIBROS EN BIBLIOTECAS	Servicio	2	\$ 5,750.00	\$ 11,500.00	2	0	0	0	2
	CURSO PRESTACIÓN DE SERVICIOS BIBLIOTECARIOS	Servicio	2	\$ 5,750.00	\$ 11,500.00	2	0	0	0	2
	curso de capacitación en marketing digital	servicio	1	\$ 5,000.00	\$ 5,000.00	0	1	0	0	1
	curso de diseño editorial y impresión	servicio	1	\$ 2,000.00	\$ 2,000.00	0	0	1	0	1
	GASTO 33401				\$ 84,000.00					
	Viajes	Servicio	4	\$ 3,750.00	\$ 15,000.00	1	1	1	1	4
	GASTO 37504				\$ 15,000.00					
	ISN	Impuestos	12	\$ 12,000.00	\$ 144,000.00	3	3	3	3	12
	GASTO 35801				\$ 144,000.00					
	TOTAL				\$ 2,217,777.00					




Area Solicitante:  **SECRETARÍA DE EDUCACIÓN**
SECRETARÍA DE EDUCACIÓN Superior
 Universidad Politécnica de la Región Laguna
 ADMINISTRACIÓN Y FINANZAS

Autorización:  **ADMINISTRACIÓN Y FINANZAS**



PROGRAMA OPERATIVO ANUAL 2019. CLASIFICACION: ACADÉMICO, SERVICIOS ESCOLARES

DESCRIPCIÓN DEL PROYECTO	
UNIDAD RESPONSABLE:	SUBUNIDAD RESPONSABLE:
RECTORÍA	SERVICIOS ESCOLARES
OBJETIVO:	
OFRECER SERVICIOS CON CALIDAD A LA COMUNIDAD UNIVERSITARIA, MANTENER ACTUALIZADO EL SISTEMA DE INFORMACIÓN ELECTRÓNICA PARA CONTROL ESCOLAR Y MANTENER SATISFACCIÓN DE LOS CLIENTES DE SERVICIOS ESCOLARES.	
DESCRIPCIÓN DE LA FUNCION (ES):	
INSCRIPCIONES Y REINSCRIPCIONES, INTEGRACIÓN DE EXPEDIENTES, IMPRESIÓN Y RESGUARDO DE CALIFICACIONES, ELABORACIÓN DE REPORTES, ELABORACIÓN DE CONSTANCIAS, BAJAS DE ALUMNOS, REFRENDO DE CREDENCIALES, TITULACIÓN, PARTICIPACIÓN EN REUNIONES DE MANDOS MEDIOS Y SUPERIORES, ELABORACIÓN DEL POA.	

Área Solicitante: SERVICIOS ESCOLARES  ING SILVIA A. MURRUGA TORRES	 SEDU SUBSECRETARIA DE EDUCACION SUPERIOR UNIVERSIDAD POLITÉCNICA DE LA REGIÓN LAGUNA DEPTO. DE SERVICIOS ESCOLARES
Autorización: RECTORÍA  DR, INDALECIO MEDINA HERNANDEZ	



UNIVERSIDAD POLITÉCNICA DE LA REGIÓN LAGUNA

PROGRAMA OPERATIVO ANUAL 2019. CLASIFICACION: ACADÉMICO, SERVICIOS ESCOLARES


UNIDAD RESPONSABLE	ELEMENTOS PROGRAMÁTICOS			
	SUBUNIDAD RESPONSABLE			
RECTORIA	SERVICIOS ESCOLARES			
OBJETIVO	OFRECER SERVICIOS CON CALIDAD A LA COMUNIDAD UNIVERSITARIA, MANTENER ACTUALIZADO EL SISTEMA DE INFORMACIÓN ELECTRÓNICA PARA CONTROL ESCOLAR Y MANTENER SATISFACCIÓN DE LOS CLIENTES DE SERVICIOS ESCOLARES			
DESCRIPCIÓN DE SUBFUNCIONES	CALENDARIO TRIMESTRAL			
	META	I	II	III
INSCRIPCIONES Y REINSCRIPCIONES				
INSCRIPCIONES DE NUEVO INGRESO	100%	15%	70%	100%
INSCRIPCIONES DE REINGRESO	100%	33%	66%	100%
INTEGRACION DE EXPEDIENTES DE NUEVO INGRESO	100%	15%		100%
ACTUALIZACIÓN DE ARCHIVOS DE CONCENTRACION	100%		33%	66%
CALIFICACIONES				
PERIODO DE EVALUACIONES	100%		33%	66%
IMPRESION Y RESGUARDO DE CALIFICACIONES POR PERIODO	100%	33%	66%	100%
BAJAS				
REGISTRO DE BAJAS	100%		33%	66%
REPORTES				
ELABORACION DE ESTADISTICA BASICA (MATRICULA, MATRICULA NUEVO INGRESO, APROVECHAMIENTO	100%	33%	66%	100%
ELABORACION DE ESTADISTICA 911	100%		33%	66%
ELABORACION DE INFORME CUATRIMESTRAL	100%		66%	100%
PRESENCIALES				
REFRENDO DE CREDENCIALES	100%	33%	66%	100%
CONSTANCIAS				
ELABORACION DE CONSTANCIAS	100%		33%	66%
TITULACION				
ELABORACION DE CERTIFICADOS DE ESTUDIO	100%		33%	66%
ELABORACION DE ACTA DE EXENCION DE EXAMEN PROFESIONAL	100%		33%	66%
ELABORACION DE TITULOS	100%		33%	66%
REGISTRO DE TITULOS Y EXPEDICION DE CEDULAS (Egresados que soliciten el trámite)	100%		33%	66%
INTEGRACION DE EXPEDIENTES DE TRAMITES DE TITULACION PARA DGP E ICP (Egresados que soliciten el trámite)	100%		33%	66%
REUNIONES				
PARTICIPAR EN REUNIONES DE MANDOS MEDIOS Y SUPERIORES	100%		33%	66%
ELABORACION DEL POA DEL DEPARTAMENTO	100%			100%

Area Solicitante: SERVICIOS ESCOLARES



ING SILVIA A. MURUAGA TORRES
 SUBSECRETARÍA DE EDUCACIÓN SUPERIOR
 UNIVERSIDAD POLITÉCNICA
 DE LA REGIÓN LAGUNA
 DEPTO. DE SERVICIOS ESCOLARES

AutORIZACIÓN: RECTORIA



DR. INDALECIO MEDINA HERNÁNDEZ





PROGRAMA OPERATIVO ANUAL 2019. CLASIFICACION: ACADÉMICO, SERVICIOS ESCOLARES

CALCULO DE MATERIALES

Secretaría:		Unidad Responsable:	
AREA: RECTORIA		SERVICIOS ESCOLARES	
		SIN NUMERO	

Código	Descripción	Unidad de Medida	Cantidad	Precio Unitario	Importe Total	T-1	T-2	T-3	T-4	Total
N/A	Formatos de Baja en papel químico original y 2 copias (blanco, rosa y verde)	Pieza	500	\$ 2.00	\$ 1,000.00	500				500
N/A	Formato de No Adeudo papel químico original y dos copias (blanco, verde y rosa)	Pieza	500	\$ 2.00	\$ 1,000.00	500				500
N/A	Formatos de Carta Compromiso de Entrega de Documentos con Formato de Recepción de Papelería en papel químico original y 1 copia (blanco y rosa) SIN FOLIO.	Pieza	1000	\$ 2.00	\$ 2,000.00	1000				1000
N/A	Viáticos	servicio	7	\$ 2,142.86	\$ 15,000.00	2	1	2	2	7
N/A	Títulos tamaño 25 x 35 en cartulina Buff Graffer	Pieza	238	\$ 250.02	\$ 59,505.00	200	38	0	0	238
N/A	Hojas Base tamaño Carta en papel Neenah	Pieza	236	\$ 20.00	\$ 4,720.00	236	0	0	0	236
N/A	Hojas Base tamaño Oficio en papel Neenah	Pieza	235	\$ 25.00	\$ 5,875.00	235	0	0	0	235
N/A	Membresía SERVOESCOLAR	servicio	800	\$ 140.00	\$ 112,000.00			800		800
				SUBTOTAL \$	201,100.00					
				TOTAL \$	201,100.00					

Área Solicitante: SERVICIOS ESCOLARES  ING SILVIA A MURRUGA TORRES	Autorización: RECTORIA  DR. INDALECIO MEDINA HERNÁNDEZ
--	--


 SUBSECRETARÍA DE EDUCACIÓN SUPERIOR
 UNIVERSIDAD POLITÉCNICA
 DE LA REGIÓN LAGUNA
 DEPTO. DE SERVICIOS ESCOLARES



PROGRAMA OPERATIVO ANUAL 2019. CLASIFICACION: ADMINISTRATIVO.

CALCULO PRESUPUESTAL

Secretaría:	UNIVERSIDAD POLITÉCNICA DE LA REGIÓN LAGUNA
Unidad Responsable:	RECTORIA
Área:	ADMINISTRATIVA
SIN NUMERO	

PRESUPUESTACION

Código	Descripción	Unidad de Medida	Cantidad	Precio Unitario	Importe Total	T-1	T-2	T-3	T-4	Total
N/A	Formación de Bala en papel químico original y 2 copias (blanco, rosa y verde)	Pieza	500	\$ 2.00	\$ 1,000.00	500	0	0	0	500
N/A	Formado de Hoja Adjetivo papel químico original y dos copias (blanco, verde y rosa)	Pieza	500	\$ 2.00	\$ 1,000.00	500	0	0	0	500
N/A	Formación de Carta Compromiso de Entrega de Documentos con Formado de Recopios de	Pieza	1000	\$ 2.00	\$ 2,000.00	1000	0	0	0	1000
N/A	Procedura en papel químico original y 1 copia (blanco y rosa) SIN FOLIO.	Pieza	236	\$ 20.00	\$ 4,720.00	236	0	0	0	236
N/A	Hojas Base tamaño Carta en papel Neenah	Pieza	235	\$ 25.00	\$ 5,875.00	235	0	0	0	235
N/A	Títulos tamaño 25 x 35 en cartulina Buff Grollier	Pieza	238	\$ 250.02	\$ 59,505.00	200	38	0	0	238
					\$ 74,100.00					
N/A	Villucos	servicio	7	\$ 2,142.86	\$ 15,000.00	2	1	2	2	7
N/A	Miembros de SERVOESCOLAR	servicio	800	\$ 140.00	\$ 112,000.00			800		800
					\$ 127,000.00					
					\$ 191,100.00					

T-1	T-2	T-3	T-4	Total
\$ 1,000.00	\$ -	\$ -	\$ -	\$ 1,000.00
\$ 1,000.00	\$ -	\$ -	\$ -	\$ 1,000.00
\$ 2,000.00	\$ -	\$ -	\$ -	\$ 2,000.00
\$ 4,720.00	\$ -	\$ -	\$ -	\$ 4,720.00
\$ 5,875.00	\$ -	\$ -	\$ -	\$ 5,875.00
\$ 60,004.20	\$ 9,500.80	\$ -	\$ -	\$ 69,505.00
\$ 64,999.20	\$ 9,500.80	\$ -	\$ -	\$ 74,100.00
\$ 4,285.71	\$ 2,142.86	\$ 4,285.71	\$ 4,285.71	\$ 15,000.00
\$ 4,285.71	\$ 2,142.86	\$ 4,285.71	\$ 4,285.71	\$ 15,000.00
\$ -	\$ -	\$ 112,000.00	\$ -	\$ 112,000.00
\$ -	\$ -	\$ 112,000.00	\$ -	\$ 112,000.00
\$ 69,505.00	\$ 9,500.80	\$ 112,000.00	\$ -	\$ 191,100.00

rea Solicitante:

Autorización:



ING. SILVIA Y. MURRAY TORRES

M.C. INDALICIO MEDINA HERNÁNDEZ

SEDU
SUBSECRETARÍA DE EDUCACIÓN SUPERIOR
UNIVERSIDAD POLITÉCNICA
DE LA REGIÓN LAGUNA
DEPTO. DE SERVICIOS ESCOLARES



PROGRAMA OPERATIVO ANUAL 2019. CLASIFICACION: ADMINISTRATIVO.

RESUMEN PRESUPUESTAL

UNIDAD RESPONSABLE:		PROGRAMACION PRESUPUESTAL												
RECTORÍA		SUBUNIDAD RESPONSABLE: SERVICIOS ESCOLARES												
DESCRIPCION DE LA FUNCION:		CALENDARIO MENSUAL												
GASTO	DESCRIPCION	IMPORTE	ENE	FEB	MAR	ABR	MAY	JUN	JUL	AGO	SEP	OCT	NOV	DIC
33601	Servs. De apoyo admntivo., fotocopiado e impresión	\$ 74,100.00			\$ 64,599.20			\$ 9,500.80			\$ -			\$ -
37504	Viáticos nacionales	\$ 15,000.00			\$ 4,285.71			\$ 2,142.86			\$ 4,285.71			\$ 4,285.71
39201	Impuestos y derechos	\$ 112,000.00			\$ -			\$ -			\$ 112,000.00			\$ -
TOTAL		\$ 201,100.00			\$ 68,884.91			\$ 11,643.66			\$ 116,285.71			\$ 4,285.71

Área Solicitante:



ING. SILVIA A. MURUAGA TORRES

Justificación:

MC INDALECIO MEDINA HERNÁNDEZ

SUBSECRETARÍA DE EDUCACION SUPERIOR
UNIVERSIDAD POLITÉCNICA
DE LA REGIÓN LAGUNA
DEPTO. DE SERVICIOS ESCOLARES




PROGRAMA OPERATIVO ANUAL 2019. CLASIFICACION: ADMINISTRATIVO.
PEAA PROGRAMA ESTIMADO ANUAL DE ADQUISICIONES PARA SINTAD

Secretaría: UNIVERSIDAD POLITÉCNICA DE LA REGIÓN LAGUNA	Unidad Responsable: RECTORIA	Programación de Materiales
AREA: ADMINISTRATIVA	SIN NUMERO	

Código	Descripción	Unidad de Medida	Cantidad	Precio Unitario	Importe Total	Programación de Materiales				Total	
						T-1	T-2	T-3	T-4		
N/A	Formatos de Baja en papel químico original y 2 copias (blanco, rosa y verde)	Pieza	500	\$ 2.00	\$ 1,000.00	500	0	0	0	0	500
N/A	Formato de No Adecuado papel químico original y dos copias (blanco, verde y rosa)	Pieza	500	\$ 2.00	\$ 1,000.00	500	0	0	0	0	500
N/A	Recepción de Papelería en papel químico original y 1 copia (blanco y rosa) SIN FOLIO.	Pieza	1000	\$ 2.00	\$ 2,000.00	1000	0	0	0	0	1000
N/A	Hojas Base tamaño Carta en papel Neenah	Pieza	236	\$ 20.00	\$ 4,720.00	236	0	0	0	0	236
N/A	Hojas Base tamaño Oficio en papel Neenah	Pieza	235	\$ 25.00	\$ 5,875.00	235	0	0	0	0	235
N/A	Títulos tamaño 25 x 35 en cartulina Buff Graffer	Pieza	238	\$ 250.02	\$ 59,505.00	200	38	0	0	0	238
TOTAL						\$ 74,100.00	2	1	2	2	7
N/A	Víaticos	servicio	7	\$ 2,142.86	\$ 15,000.00						
TOTAL						\$ 15,000.00					
N/A	Membresía SERVOESCOLAR	servicio	800	\$ 140.00	\$ 112,000.00			800			800
TOTAL						\$ 112,000.00					
TOTAL						\$ 201,100.00					



Área Solicitante: ING SILVIA A. MURUAGA TORRES

Autorización:  MC INDALECIO MEDINA HERNÁNDEZ



PROGRAMA OPERATIVO ANUAL 2019. CLASIFICACION: ADMINISTRATIVO.

DESCRIPCIÓN DEL PROYECTO	
UNIDAD RESPONSABLE:	SUBUNIDAD RESPONSABLE:
ADMINISTRACION Y FINANZAS	SISTEMAS
OBJETIVO:	
CUBRIR LAS NECESIDADES TANTO DE LOS USUARIOS ADMINISTRATIVOS COMO LOS ALUMNOS EN CUANTO A SERVICIOS OPTIMOS DE CONECTIVIDAD A INTERNET, PAGINA OFICIAL ACTUALIZADA, PLATAFORMA DE JUNTA DIRECTIVA ESTABLE, EQUIPO DE COMPUTO FUNCIONAL CON LA ULTIMA TECNOLOGIA OFRECIDA EN EL MERCADO INFORMATICO, TELEFONIA REQUERIDA EN EL CAMPUS, CREDENCIALIZACION EN GENERAL	
DESCRIPCIÓN DE LA FUNCION (ES):	
DAR MANTENIMIENTO PREVENTIVO A EQUIPOS DE COMPUTO, MANTENER MONITOREOS PERIODICOS DE ENLACES DE RED.	

Área Solicitante:  SISTEMAS	Autorización:  ADMINISTRACION Y FINANZAS
---	--


SEDU
 SECRETARIA DE EDUCACION
 Subsecretaría de Educación Superior
 Universidad Politécnica de la Región Laguna
 ADMINISTRACION Y FINANZAS



PROGRAMA OPERATIVO ANUAL 2019. CLASIFICACION: ADMINISTRATIVO.

ELEMENTOS PROGRAMATICOS		CALENDARIO TRIMESTRAL			
UNIDAD RESPONSABLE:	SUBUNIDAD RESPONSABLE:				
RECTORIA	SISTEMAS				
OBJETIVO:	DESCRIPCIÓN DE SUBFUNCIONES	META			
		I	II	III	IV
CUBRIR LAS NECESIDADES TANTO DE LOS USUARIOS ADMINISTRATIVOS COMO LOS ALUMNOS EN CUANTO A SERVICIOS OPTIMOS DE CONECTIVIDAD A INTERNET, PAGINA OFICIAL ACTUALIZADA, PLATAFORMA DE JUNTA DIRECTIVA ESTABLE, EQUIPO DE COMPUTO FUNCIONAL CON LA ULTIMA TECNOLOGIA OFRECIDA EN EL MERCADO INFORMATICO, TELEFONIA REQUERIDA EN EL CAMPUS, CREDENCIALIZACION EN GENERAL					
MANTENIMIENTO PREVENTIVO					
EQUIPO DE COMPUTO ADMINISTRATIVO		100%	25%	75%	100%
EQUIPO DE COMPUTO LABORATORIOS Y CENTROS DE COMPUTO		100%	25%	75%	100%
EQUIPO DE TELEFONIA		100%	25%	75%	100%
MONITOREO DE ENLACES					
MANTENIMIENTO PREVENTIVO DE INTERCONEXIONES ENTRE EDIFICIOS		100%	15%	40%	70%
DESARROLLO DE APLICACIONES					
PLATAFORMA INTRANET PARA CUERPO ADMINISTRATIVO		70%	20%	35%	55%
PLATAFORMA ANDROID PARA ITERACCION UPRL-ALUMNO		70%	10%	35%	65%
PAGINA WEB ACTUALIZADA					
ACTUALIZACION DE PAGINA WEB		100%	20%	45%	75%
TELEFONIA					
HABILITAR ENLACES REQUERIDOS					
MANTENIMIENTO Y REASIGNACION DE LINEAS CONMUTADAS					
CREDENCIALIZACION					
ACTUALIZACION DE FORMATOS DE LA CREDENCIAL ESTUDIANTIL		100%	10%	75%	100%
GENERACION / REPOSICION DE CREDENCIALES ESTUDIANTILES		100%	15%	45%	90%



Area Solicitante:
SISTEMAS

Autorización:

ADMINISTRACION Y FINANZAS

SECRETARIA DE EDUCACIÓN
Subsecretaría de Educación Superior
Universidad Politécnica de la Región Laguna
ADMINISTRACION Y FINANZAS



PROGRAMA OPERATIVO ANUAL 2019. CLASIFICACION: ADMINISTRATIVO.

CALCULO PRESUPUESTAL

Secretaría: UNIVERSIDAD POLITÉCNICA DE LA REGIÓN LAGUNA
 Unidad Responsable: RECTORIA
 AREA: ADMINISTRATIVA
 SIN NUMERO

PRESUPUESTACION

Código	Descripción	Unidad de Medida	Cantidad	Precio Unitario	Importe Total	T-1	T-2	T-3	T-4	Total
	Juegos de Computadores para escuela de computo/electrónico	Pieza	10	\$ 840.00	\$ 8,400.00	3	3	3	1	10
	GASTO 29101				\$ 8,400.00					0
	Servicio de Internet	Servicio	12	\$ 15,000.00	\$ 180,000.00	3	3	3	3	12
	GASTO 31701				\$ 180,000.00					0
TOTAL					\$ 188,400.00					0

T-1	T-2	T-3	T-4	Total
\$ 2,520.00	\$ 2,520.00	\$ 2,520.00	\$ 840.00	\$ 8,400.00
\$ 45,000.00	\$ 45,000.00	\$ 45,000.00	\$ 45,000.00	\$ 180,000.00
\$ 47,520.00	\$ 47,520.00	\$ 47,520.00	\$ 45,840.00	\$ 188,400.00

Res Solicitante: 
 Autorización: 
 M.C. INDALICIO MEDINA HERNÁNDEZ





SEDU
 SECRETARÍA DE EDUCACIÓN
 Subsecretaría de Educación Superior
 Universidad Politécnica de la Región Laguna
 ADMINISTRACIÓN Y FINANZAS



PROGRAMA OPERATIVO ANUAL 2019. CLASIFICACION:

DESCRIPCIÓN DEL PROYECTO	
UNIDAD RESPONSABLE:	SUBUNIDAD RESPONSABLE:
RECTORIA	VINCULACIÓN
OBJETIVO:	
Vincular la universidad con el sector productivo y de servicios , así como, instituciones públicas y privadas con el fin de contribuir en el desarrollo y servicio tecnologico que la region demanda.	
DESCRIPCIÓN DE LA FUNCION (ES):	
1) Ampliar y consolidar la actual vinculacion de la universidad con los diferentes sectores, a fin, de asegurar la calidad y pertinencia de la oferta educativa. 2) Establecer y administrar los procesos de Estancias, estadias y Servicio Social de los estudiantes. 3) Dar seguimiento oportuno y correcto de los egresados de la Institución. 4) Generar posibilidades de empleo para los egresados que incluyan la equidad de genero. 5) Ofrecer servicios de educacion continua y de desarrollo tecnologico a la sociedad.	

Área Solicitante: Departamento de Vinculacion	Autorización:
	
M.C. REY DAVID CALDERON LOBATO	MC INDALECIO MEDINA HERNÁNDEZ

SEDU
SECRETARÍA DE EDUCACIÓN
 Subsecretaría de Educación Superior
 Universidad Politécnica de la Región Laguna
VINCULACIÓN



PROGRAMA OPERATIVO ANUAL 2018. CLASIFICACION:

UNIDAD RESPONSABLE	ELEMENTOS PROGRAMÁTICOS	SUBUNIDAD RESPONSABLE	VINCULACION
RECTORIA			
OBJETIVO	Vincular la universidad con el sector productivo y de servicios, así como, instituciones públicas y privadas con el fin de contribuir en el desarrollo y servicio tecnológico que la región demanda.		
DESCRIPCIÓN DE SUBPROYECTOS			
	1. Promover la vinculación de la universidad con las empresas, instituciones públicas y privadas con el fin de contribuir en el desarrollo y servicio tecnológico que la región demanda.		
	Establecer convenios e Instituciones educativas acordadas a los Programas educativos.	100%	25%
	Realizar Reunión con el Consejo Social de Vinculación.	100%	50%
	Gestionar visitas empresariales para nuestros estudiantes.	100%	25%
	Gestión de registro de Cuerpos académicos y Profesores de tiempo completo ante PRODEP y CONACYT	100%	25%
	Apoyar con la gestión de ponentes en la realización de la semana académica	100%	75%
	Difusión de eventos y programas de movilidad estudiantil	100%	25%
2. Promover la vinculación de la universidad con las empresas, instituciones públicas y privadas con el fin de contribuir en el desarrollo y servicio tecnológico que la región demanda.			
	Registro de los alumnos en Servicio Social	100%	25%
	Monitoreo, apoyo y orientación de los los alumnos en Servicio Social	100%	25%
	Registro de proyectos vinculados en estancias	100%	100%
	Ampliar la cobertura de la zona de influencia de la Universidad para colocación de alumnos en estancia y empleo.	100%	25%
	Gestionar la realización de estancias y estadías dentro del sector empresarial	100%	25%
	Monitoreo, apoyo y orientación de los los alumnos para el desarrollo y conclusión satisfactoria de su proceso de estadías.	100%	25%
	Evaluar la satisfacción de los empresarios con el desempeño de los alumnos al término de la estancia.	100%	50%
		100%	75%
3. Promover la vinculación de la universidad con las empresas, instituciones públicas y privadas con el fin de contribuir en el desarrollo y servicio tecnológico que la región demanda.			
	Realizar encuestas de seguimiento a egresados	100%	100%
	Realizar reunión anual con egresados	100%	100%
4. Gestionar la vinculación de la universidad con las empresas, instituciones públicas y privadas con el fin de contribuir en el desarrollo y servicio tecnológico que la región demanda.			
	Mantener actualizada la bolsa de trabajo.	100%	25%
	Promoción de la cultura emprendedora dentro de la comunidad	100%	25%
	Difusión entre egresados de las ferias de empleo que se realizan en la región.	100%	25%
	Gestión de formación de incubadora de empresas	100%	25%
5. Gestionar la vinculación de la universidad con las empresas, instituciones públicas y privadas con el fin de contribuir en el desarrollo y servicio tecnológico que la región demanda.			
	Promoción de los servicios tecnológicos a través de visitas y medios	100%	25%
	Impartición de cursos de capacitación solicitados por las empresas, instituciones y sociedad en general.	100%	25%
	Detección de necesidades de servicios tecnológicos en el sector	100%	25%
	Gestión de registro y solicitud de apoyo para proyectos tecnológicos ante CONACYT y PRODEP	100%	25%
	Impartición de cursos de capacitación solicitados por los egresados.	100%	25%

[Handwritten signature]

[Handwritten signature]

Area Solicitante: Departamento de Vinculación
 IN.C. REY DAVID CALDERON LOBATO

Coordinación: Rectoría
 IN.C. INDALICIO MEDINA HERNÁNDEZ



SECRETARÍA DE EDUCACIÓN SUPERIOR
 Subsecretaría de Educación Superior
 Universidad Politécnica de la Región Lagunera
VINCULACIÓN



PROGRAMA OPERATIVO ANUAL 2019. CLASIFICACION: ADMINISTRATIVO.

CALCULO PRESUPUESTAL

Secretaría:	UNIVERSIDAD POLITÉCNICA DE LA REGIÓN LAGUNA
Unidad Responsable:	RECTORIA
Área:	ADMINISTRATIVA
SIN NUMERO	

Código	Descripción	Unidad de Medid	Cantidad	Presio Unitari	Inscrito Total	T-1	T-2	T-3	T-4	Total
	Serv. De apoyo admnitivo, Educacion e Impresion	Servicio	12	2,500.00	\$ 30,000.00					
	GASTO 33801				\$ 30,000.00					
	Visitas	Servicio	4	3,600.00	\$ 14,400.00					
	GASTO 37504				\$ 14,400.00					
	TOTAL				\$ 44,400.00					

Área Solicitante: Departamento de Vinculación
 M.C. REY DAVID CALBERON LOBATO

Autorización: Rectoría
 M.C. IMPALDI MEDINA HERNANDEZ



SEDU
SECRETARÍA DE EDUCACIÓN
 Subsecretaría de Educación Superior
 Universidad Politécnica de la Región Laguna
 VINCULACIÓN

	T-1	T-2	T-3	T-4	Total
\$	7,500.00	7,500.00	7,500.00	7,500.00	\$ 30,000.00
\$	7,500.00	7,500.00	7,500.00	7,500.00	\$ 30,000.00
\$	3,600.00	3,600.00	3,600.00	3,600.00	\$ 14,400.00
\$	3,600.00	3,600.00	3,600.00	3,600.00	\$ 14,400.00
\$	11,100.00	11,100.00	11,100.00	11,100.00	\$ 44,400.00

PRESUPUESTACION

INDICADORES DE RESULTADOS



I. Aumento con eficiencia de la cobertura en distintos contextos				Avance de cumplimiento de la meta					
No.	Indicador	Fórmula		2013	2014	2015	2016	2017	2018
1	Matrícula de licenciatura	Número de estudiantes inscritos en licenciatura		79	165	564	660	711	767
2	Matrícula de posgrado	Número de estudiantes inscritos en posgrado		0	0	0	0	0	0
3	Tasa de egreso por cohorte generacional de Licenciatura	(Número de estudiantes de licenciatura por cohorte que egresan/ Total de estudiantes de licenciatura de la cohorte)*100		0	0	0	51%	52%	58%
4	Tasa de egreso por cohorte generacional de Posgrado	(Número de estudiantes de Posgrado por cohorte que egresan/ Total de estudiantes de Posgrado de la cohorte)*100		0	0	0	0	0	0
5	Retención escolar	(Número de estudiantes que finalizaron el ciclo de formación/Número de estudiantes que iniciaron el ciclo de formación)*100		0	0	0	51%	52%	67%
II. Ampliación y mejoramiento de la infraestructura y el Equipamiento de la Educación Superior				Avance de cumplimiento de la meta					
No.	Indicador	Fórmula		2013	2014	2015	2016	2017	2018
1	Porcentaje de utilización de la infraestructura	(Matrícula de la institución / capacidad instalada)*100 Nota: la capacidad instalada es el número de lugares con que cuenta la Universidad para dar atención a los alumnos.		100	100	129	140	100	120
2	Edificios de Docencia de dos Niveles	Número de Edificios de docencia autorizados y construidos en el periodo 2013-2018, aún cuando se encuentren en proceso de construcción.		0	0	1	0	0	0
3	Edificios de Docencia de un Nivel	Número de Edificios de docencia autorizados y construidos en el periodo 2013-2018, aún cuando se encuentren en proceso de construcción.		0	0	0	0	0	0
4	Edificios de Laboratorios y Talleres	Número de Edificios de Laboratorios y Talleres autorizados y construidos en el periodo 2013-2018, aún cuando se encuentren en proceso de construcción.		0	0	1	0	0	0
5	Bibliotecas	Número de Edificios de Bibliotecas autorizados y construidos en el periodo 2013-2018, aún cuando se encuentren en proceso de construcción.		0	0	0	1	0	0
6	Cafeterías	Número de Edificios de cafeterías autorizados y construidos en el periodo 2013-2018, aún cuando se encuentren en proceso de construcción.		0	0	0	0	0	0
7	Gimnasios/ Auditorios	Número de Edificios de gimnasios y auditorios autorizados y construidos en el periodo 2013-2018, aún cuando se encuentren en proceso de construcción.		0	0	0	0	0	0
8	Edificios de Rectoría	Número de Edificios de Rectoría autorizados y construidos en el periodo 2013-2018, aún cuando se encuentren en proceso de construcción.		0	0	0	0	0	0
9	Edificios de Vinculación	Número de Edificios de Vinculación autorizados y construidos en el periodo 2013-2018, aún cuando se encuentren en proceso de construcción.		0	0	0	0	0	0
10	Edificios de Almacén	Número de Edificios para Almacén autorizados y construidos en el periodo 2013-2018, aún cuando se encuentren en proceso de construcción.		0	0	0	0	0	0
11	Canchas deportivas	Número de canchas deportivas autorizadas y construidas en el periodo 2013-2018, aún cuando se encuentren en proceso de construcción.		0	0	0	1	0	0
III. Aprovechamiento de las Tecnologías de la Información y la Comunicación en el Fortalecimiento de la Educación Superior				Avance de cumplimiento de la meta					
No.	Indicador	Fórmula		2013	2014	2015	2016	2017	2018
1	Cobertura en red inalámbrica y conexión a internet	La institución cuenta con conexión a internet y red inalámbrica. Nota: para obtener este indicador del subsistema deberá definir si o no únicamente		SI	SI	SI	SI	SI	SI
2	Equipos de cómputo	Número de equipos de cómputo anuales en el periodo 2013-2018, necesarios para mantener actualizados los programas educativos. Nota: El indicador es acumulativo.		26	35	181	255	300	300
3	Software	Número de softwares anuales en el periodo 2013-2018 necesarios para mantener actualizados los programas educativos. Nota: El indicador es acumulativo.		0	0	0	2	4	4
4	Bibliotecas virtuales	Suscripción a bibliotecas virtuales. Nota: para obtener este indicador del subsistema deberá definir si o no únicamente		NO	NO	SI	SI	SI	SI
5	Aulas inteligentes	Número de aulas inteligentes anuales establecidas en la institución. Nota: El indicador es acumulativo.		0	0	14	14	14	14
IV. Fortalecimiento de la pertinencia de la Educación Superior para responder a los requerimientos del país.				Avance de cumplimiento de la meta					
No.	Indicador	Fórmula		2013	2014	2015	2016	2017	2018
1	Número de estudios de Trayectoria escolar y de egresados aplicados.	Número de estudios de trayectoria y de egresados realizados en el periodo 2013-2018 NOTA: El indicador consta de 5 estudios, 4 de Trayectorias y 1 de Egresados.		0	0	0	0	0	0
2	Porcentaje de programas educativos con estudios de pertinencia actualizados	(Programas educativos en la institución con estudios de pertinencia actualizados/ total de programas educativos en la institución)*100		0	0	0	0	2	2
3	Estudios de factibilidad elaborados	Número de estudios de factibilidad elaborados en el periodo 2013-2018.		0	0	0	0	2	2
V. Prevención y disminución del abandono escolar en la Educación Superior.				Avance de cumplimiento de la meta					
No.	Indicador	Fórmula		2013	2014	2015	2016	2017	2018
1	Porcentaje de profesores de tiempo completo que impartieron tutorías.	(Número de profesores de tiempo completo que impartieron tutorías/ total de profesores de tiempo completo de la Universidad)*100		0	0	0	0	100%	100%

2	Porcentaje de estudiantes de nuevo ingreso que recibieron programas de inducción.	(Número de estudiantes de nuevo ingreso participantes en programas de inducción/número total de estudiantes de nuevo ingreso)*100	100%	100%	100%	100%	100%	100%
3	Programas de tutorías	Las Universidades que contaron con un programa institucional de tutorías. NOTA: Contestar únicamente Si o No.	SI	SI	SI	SI	SI	100%
4	Atención psicopedagógica	Las Universidades que contaron con servicio de atención psicopedagógica. NOTA: Contestar únicamente Si o No.	SI	SI	SI	SI	SI	SI
5	Porcentaje de alumnos que participaron en programas de tutorías	(Número de alumnos en programas de tutorías/Matricula total de la Universidad)*100	100%	100%	100%	100%	100%	100%
VI. Aseguramiento de la calidad de los Programas educativos e Instituciones			Avance de cumplimiento de la meta					
No.	Indicador	Fórmula	2013	2014	2015	2016	2017	2018
1	Porcentaje de programas evaluables de licenciatura reconocidos en el nivel 1 de CIEES y/o acreditados por algún organismo reconocido por el COPAES	(Número de programas evaluables de licenciatura certificados en el nivel 1 de CIEES y/o acreditados por organismos reconocidos por el COPAES/ Total de programas de TSU evaluables)*100 NOTA: Los programas evaluables son todos aquellos que tengan al menos dos generaciones de egreso y que cuentan con los marcos de referencia acordes al modelo educativo, por lo que el indicador si podrá ser del 100%	0	0	0	0	0	0
2	Porcentaje de programas de posgrado que están reconocidos por su calidad.	(Número de programas de posgrado que están reconocidos por su calidad/ Total de programas de posgrado)*100	0	0	0	0	0	0
3	Porcentaje de estudiantes que realiza estudios en programas de Licenciatura certificados en el nivel 1 de CIEES y/o acreditados por el COPAES	(Número de estudiantes que realizan sus estudios en programas de licenciatura certificados en el nivel 1 de CIEES y/o acreditados por el COPAES/ Número de estudiantes que realizan sus estudios de Licenciatura en programas evaluables)*100 NOTA: Los programas evaluables son todos aquellos que tengan al menos dos generaciones de egreso y que cuentan con los marcos de referencia acordes al modelo educativo, por lo que el indicador si podrá ser del 100%	0	0	0	0	0	0
4	Porcentaje de estudiantes que realiza estudios en programas de posgrado reconocidos por su buena calidad.	(Número de estudiantes que realizan sus estudios en programas de licenciatura certificados en el nivel 1 de CIEES y/o acreditados por el COPAES/ Número de estudiantes que realizan sus estudios de Licenciatura en programas evaluables)*100 NOTA: Los programas evaluables son todos aquellos que tengan al menos dos generaciones de egreso y que cuentan con los marcos de referencia acordes al modelo educativo, por lo que el indicador si podrá ser del 100%	0	0	0	0	0	0
5	Porcentaje de avance en la obtención de la certificación del sistema de gestión de la calidad en la Norma ISO.	Contar con la certificación ISO en los procesos básicos: académico, administrativo y vinculación. Nota: las universidades pueden ser certificables al año de operación. Si se tiene uno de los 3 procesos, anotar 33.33%; si se tienen 2 de los 3 procesos, anotar 66.66%; y si se tienen los 3 procesos, anotar 100%.	0%	0%	0%	0%	33%	40%
VII. Nuevos modelos de cooperación para la Internacionalización de la Educación Superior			Avance de cumplimiento de la meta					
No.	Indicador	Fórmula	2013	2014	2015	2016	2017	2018
1	Estudiantes en programas de intercambio o movilidad en instituciones extranjeras	Número de estudiantes inscritos en programas de intercambio o movilidad en instituciones extranjeras	0	2	1	0	0	0
2	Estudiantes extranjeros en programas de intercambio en las Universidades Politécnicas	Número de estudiantes extranjeros inscritos en programas de intercambio en las Universidades Politécnicas.	0	0	0	0	0	0
3	Profesores extranjeros en programas de intercambio en las Universidades Politécnicas.	Número de profesores extranjeros en programas de intercambio en las Universidades Politécnicas.	0	0	0	0	0	0
4	Profesores en programas de intercambio en instituciones internacionales	Número de profesores en programas de intercambio en instituciones internacionales	0	0	1	0	0	0
5	Programas educativos que se imparten en lengua extranjera en la institución.	Número de programas educativos que se imparten en lengua extranjera en la institución	0	0	0	0	0	0
6	Porcentaje de profesores que imparten una lengua extranjera y que están certificados	(Número de profesores que imparte una lengua extranjera y que están certificados/ número de profesores que imparte una lengua extranjera)*100	0	0	0	0	0	0
7	Convenios firmados con Universidades extranjeras para la movilidad estudiantil.	Número de convenios firmados con Universidades extranjeras para la movilidad estudiantil.	0	0	0	0	0	0
VIII. El posgrado en las Universidades Politécnicas			Avance de cumplimiento de la meta					
No.	Indicador	Fórmula	2013	2014	2015	2016	2017	2018
1	Número de posgrados impartidos en la institución	Número de posgrados impartidos en la institución	0	0	0	0	0	0
2	Porcentaje de Programas de posgrado que forman parte del Padrón Nacional de Posgrados de Calidad del CONACYT	(Número de posgrados impartidos por la Institución que forman parte del padrón nacional de posgrados de calidad del CONACYT/Número de posgrados impartidos por la Institución)* 100	0	0	0	0	0	0
3	Porcentaje de egresados de posgrado que obtienen el grado.	(Número de egresados de posgrado que obtienen el grado/número de egresados de posgrado)/100	0	0	0	0	0	0
IX. Fomento a la Investigación Científica y Tecnológica y promoción a la generación y divulgación del conocimiento			Avance de cumplimiento de la meta					
No.	Indicador	Fórmula	2013	2014	2015	2016	2017	2018
1	Profesores de tiempo completo	Número de profesores de tiempo completo que se tienen en la Universidad.	0	0	0	0	1	4
2	Porcentaje de Profesores de tiempo completo con posgrado	(Profesores de tiempo completo con posgrado/total de profesores de tiempo completo)*100	0	0	0	0	100%	100%
3	Porcentaje de Profesores de tiempo completo con reconocimiento del perfil deseable del PRODEP	(Profesores de tiempo completo con perfil deseable del PRODEP/total de profesores de tiempo completo)*100	0	0	0	0	0	25%
4	Número de Profesores de tiempo completo inscritos en el Sistema Nacional de Investigadores	Total de Profesores de Tiempo completo inscritos en el Sistema Nacional de Investigadores	0	0	0	0	0	0
5	Artículos arbitrados y elaborados por los profesores de tiempo completo.	Número de artículos arbitrados y elaborados por los profesores de tiempo completo, publicados por año.	0	0	0	0	0	0
6	Cuerpos académicos consolidados	Número de cuerpos académicos consolidados	0	0	0	0	0	0
7	Cuerpos académicos en consolidación	Número de cuerpos académicos en consolidación	0	0	0	0	0	1
8	Cuerpos académicos en formación	Número de cuerpos académicos en formación	0	0	0	0	0	1
9	Líneas de Investigación y Aplicación del Desarrollo Tecnológico	Número de líneas de investigación implementadas	0	0	0	0	0	0

10	La Universidad Politécnica pertenece al Registro Nacional de Instituciones y Empresas Científicas y Tecnológicas (RENIECYT)	Las Universidades que contaron con el Registro Nacional de Instituciones y Empresas Científicas y Tecnológicas (RENIECYT). NOTA: Contestar únicamente Si o No.	NO	NO	SI	SI	SI	SI
11	Cuenta con oficina de transferencia tecnológica	Las Universidades que contaron con Oficina de transferencia tecnológica. NOTA: Para desarrollar este indicador por el Subsistema solo Contestar únicamente Si o No.	NO	NO	NO	NO	NO	NO
12	Número de Patentes y Registros de propiedad intelectual	Total de patentes y registros de propiedad intelectual con los que cuenta la Institución.	0	0	0	0	0	0
X. Democratizar la productividad: Vinculación, Empleabilidad, Emprendedurismo y Sistema Nacional de Competencias Laborales			Avance de cumplimiento de la meta					
No.	Indicador	Fórmula	2013	2014	2015	2016	2017	2018
1	Transferencia del modelo de incubación de la CGUTyP	Modelo de incubación transferido. NOTA: Colocar el número 1 en el año en que se implementó, si es el caso; sino, colocar 0. En caso de ya contar con incubadora creada antes del 2013, referenciar con 1 en el año 2013.	0	0	0	0	0	0
2	Número de empresas generadas anualmente, derivadas de los proyectos incubados en la Universidad	Número total de empresas generadas anualmente, sin importar cuántos proyectos se hayan incubado en total	0	0	0	0	0	0
3	Número de empleos generados anualmente por las empresas incubadas	Número total de empleos generados anualmente de las empresas resultantes de la incubación	0	0	0	0	0	0
4	Número de convenios firmados anualmente con el sector productivo	Número de convenios firmados anualmente con el sector productivo	0	0	5	3	5	5
5	Instalación del Consejo de Social y de Vinculación en la Institución	Consejo de Vinculación en la Universidad instalado NOTA: Colocar el número 1 en el año en que se implementó, si es el caso; sino, colocar 0. En caso de ya contar con incubadora creada antes del 2013, referenciar con 1 en el año 2013.	0	0	0	1	0	0
6	Entidad de Evaluación y Certificación	Entidad de evaluación y certificación operando en la Universidad NOTA: Colocar el número 1 en el año en que se implementó, si es el caso; sino, colocar 0. En caso de ya contar con incubadora creada antes del 2013, referenciar con 1 en el año 2013.	0	0	0	0	0	0
7	Número de certificados expedidos anualmente por la Entidad de Evaluación y Certificación (EEC)	Número de certificados expedidos anualmente por la Entidad de Evaluación y Certificación (EEC)	0	0	0	0	0	0
8	Centro de Certificación iCarnegie	NOTA: Poner el número en el año en que se implementó, si es el caso; sino, poner 0. En caso de ya contar con él, poner 1 en los dos años.	0	0	0	0	0	0
9	Número de certificados expedidos anualmente por el Centro de Certificación iCarnegie	Número de certificados expedidos anualmente por el Centro de Certificación iCarnegie	0	0	0	0	0	0
10	Centro de Certificación National Instruments	Centro de Certificación National Instruments operando en la Universidad NOTA: Colocar si o no en el año respectivo	0	0	0	0	0	0
12	Número de certificados expedidos anualmente por el Centro de Certificación National Instruments	Número de certificados expedidos anualmente por el Centro de Certificación National Instruments.	0	0	0	0	0	0
13	Porcentaje de egresados de Licenciatura que obtienen empleo en un lapso de 6 meses o menos.	(Número de egresados de licenciatura que obtuvieron trabajo en 6 meses o menos / número de egresados de licenciatura que obtuvieron trabajo, sin importar el lapso de tiempo)*100	0	0	0	0	50%	67%
14	Porcentaje de colocación de los egresados de Licenciatura en su área de competencia	(Número de egresados que tienen trabajo en su área de competencia / número de egresados que tienen empleo) *100	0	0	0	0	33%	45%
XI. Igualdad de oportunidades y no discriminación contra las mujeres			Avance de cumplimiento de la meta					
No.	Indicador	Fórmula	2013	2014	2015	2016	2017	2018
1	Universidad Politécnica Certificada en el Modelo de Equidad de Género (MEG)	Universidad con certificado en (MEG). Nota: para obtener este indicador del subsistema deberá definir si o no únicamente	NO	NO	NO	NO	NO	NO
2	Cursos sobre Equidad de Género	Número de cursos impartidos a la Comunidad Universitaria (estudiantes, docentes, administrativos, etc) por instancias gubernamentales especializadas en materia de equidad de género.	0	0	0	0	0	2
3	Porcentaje de estudiantes mujeres inscritas en el subsistema	(Número de mujeres estudiantes en la Universidad/Número total de estudiantes en la Universidad) * 100	44%	51%	52%	53%	53%	52%
4	Porcentaje de estudiantes mujeres Becadas	(Número de mujeres estudiantes becadas en la Universidad/ Total de estudiantes Becados en la Universidad)*100	35%	42%	45%	50%	50%	50%
XII. Inclusión educativa y Atención a personas con Discapacidad y Aptitudes sobresalientes			Avance de cumplimiento de la meta					
No.	Indicador	Fórmula	2013	2014	2015	2016	2017	2018
1	Número de alumnos inscritos con algún tipo de requerimiento especial y aptitudes sobresalientes.	Del total de la población estudiantil cuantos de ellos presentan algún tipo de requerimiento especial y aptitudes sobresalientes. Nota: Incluir estudiantes con alguna discapacidad: física, motora o visual. Baja Visión; Privacidad parcial de la vista que no puede ser corregida adecuadamente con gafas convencionales.	0	2	2	2	3	0
2	Universidad Politécnica que ha realizado acondicionamiento de sus espacios para personas con requerimiento especial	La institución ha realizado algún acondicionamiento a los espacios físicos para atender los requerimientos especiales de los estudiantes. Nota: responder si o no, en el año o en los años del 2012-2018 en los que se realizaron estas adecuaciones. Nota: para obtener este indicador del subsistema deberá definir si o no únicamente	NO	SI	SI	SI	SI	SI
3	Universidad Politécnica integrada a la Red Nacional Incluyente para la atención de personas con requerimiento especial.	La institución es parte de la Red Nacional Incluyente de los Subsistemas de Universidades Tecnológicas y Politécnicas. Nota: para obtener este indicador del subsistema deberá definir si o no únicamente	NO	NO	NO	NO	NO	NO
4	Personal de la Universidad con algún requerimiento especial.	Número de personal académico y administrativo adscrito a la institución con algún requerimiento especial.	0	0	0	0	0	0
XIII. Promover la eliminación de barreras que limitan al acceso y la permanencia en la Educación de Grupos Vulnerables.			Avance de cumplimiento de la meta					
No.	Indicador	Fórmula	2013	2014	2015	2016	2017	2018

1	Número de alumnos de origen indígena atendidos en el subsistema	Del total de la población estudiantil cuantos de ellos son de origen indígena. Nota: Se entiende como estudiante de origen indígena, a toda aquella persona que es propia de una población originaria del territorio en el cual habita y que asumen una identidad étnica con base en su cultura	0	0	0	0	0	0
2	Porcentaje de alumnos de origen indígena becados.	(Número de estudiantes de origen indígena becados en la Universidad/Número total de estudiantes becados en la Universidad) * 100	0	0	0	0	0	0
XIV. Promoción y Difusión del Arte y la Cultura como recursos formativos			Avance de cumplimiento de la meta					
No.	Indicador	Fórmula	2013	2014	2015	2016	2017	2018
1	La Universidad cuenta con un programa de promoción y difusión del Arte y la Cultura.	Cuenta la Institución con algún programa de promoción y difusión del arte y la cultura. Nota: para obtener este indicador del subsistema deberá definir si o no únicamente	NO	NO	SI	SI	SI	SI
2	Porcentaje de alumnos inscritos en actividades culturales y artísticas	(Número de estudiantes de la Institución inscritos en actividades culturales y artísticas/ número total de estudiantes de la Universidad) * 100	0	33%	45%	50%	50%	40%
XV. Fortalecimiento de la práctica de actividades físicas y deportivas.			Avance de cumplimiento de la meta					
No.	Indicador	Fórmula	2013	2014	2015	2016	2017	2018
1	La Universidad participó en el encuentro deportivo de Interpolitécnicas	La Universidad Politécnica participo en algún encuentro deportivo interpolitécnicas. Nota: para obtener este indicador del subsistema deberá definir si o no únicamente	SI	SI	SI	SI	SI	SI
2	Porcentaje de alumnos inscritos en alguna actividad física y/o deportiva	(Número de estudiantes de la Institución inscritos en alguna actividad física y/o deportiva/ número total de estudiantes de la Universidad) * 100	0	23%	26%	32%	39%	60%

GRADO DE CUMPLIMIENTO DE OBJETIVOS Y METAS



GRADO DE CUMPLIMIENTO DE OBJETIVOS Y METAS ACUMULADO A SEPTIEMBRE 2018

ELEMENTOS PROGRAMÁTICOS					
UNIDAD RESPONSABLE:		SUBUNIDAD RESPONSABLE:			
RECTORÍA		DIRECCIÓN ACADÉMICA			
OBJETIVO:					
Brindar una educación integral basada en competencias y con programas educativos pertinentes, influyentes y reconocidos por su calidad. Otorgar servicios que coadyuven en la formación integral del estudiante, a través de los valores y de su aplicación en los diferentes ámbitos que se ejercen en la Institución.					
DESCRIPCIÓN DE SUBFUNCIONES	META	CALENDARIO TRIMESTRAL			
		I	II	III	IV
Mantener un estándar de calidad de egresados.					
Asegurar que nuestros egresados cumplan con las competencias adquiridas mediante la aplicación de un examen de egreso al 100% de los alumnos próximos a egresar.	100%	0%	0%	0%	
Eventos locales, nacionales e internacionales que favorezcan la formación integral de los estudiantes	100%	25%	50%	75%	
Aplicar el programa institucional de tutoría al 100% de los alumnos, que incorpore los modelos educativos centrados en el aprendizaje y en el estudiante.					
Asegurar que cada grupo cuente con un tutor cada cuatrimestre.	100%	25%	50%	75%	
Fortalecer el programa de asesoría					
Fortalecer el programa de asesoría, que permita atender oportunamente las deficiencias académicas de los estudiantes.	100%	25%	50%	75%	
Fomentar la lectura	100%	25%	50%	75%	
Dar seguimiento continuo a los resultados de calificaciones, así como de asistencia para controlar y detectar oportunamente las posibles bajas.	100%	25%	50%	75%	
A los alumnos de nuevo ingreso, se les deberá impartir curso de inducción al modelo educativo.	100%	0%	0%	100%	
Talleres y laboratorios					
Asegurar que los talleres cuenten con el material necesario para poder llevar a cabo sus clases.	100%	25%	50%	75%	
Actividades propias del departamento					
Actividades académicas que fortalezcan la formación integral de los estudiantes	100%	25%	50%	75%	

Área Solicitante: Dirección Académica

M.C. BENJAMIN ALEJANDRO VARELA SEÑEZ

Autorización: Rectoría

M.C. INDALECIO MEDINA HERNÁNDEZ



GRADO DE CUMPLIMIENTO DE OBJETIVOS Y METAS ACUMULADO A SEPTIEMBRE 2018

ELEMENTOS PROGRAMÁTICOS					
UNIDAD RESPONSABLE:		SUBUNIDAD RESPONSABLE:			
RECTORÍA		ADMINISTRACIÓN Y FINANZAS			
OBJETIVO:					
Planear, coordinar y establecer procesos eficientes y eficaces para la Gestión, Administración, Ministración y Rendición de cuentas de los Recursos recaudados y de los subsidios recibidos y de su correcto Ejercicio.					
DESCRIPCIÓN DE SUBFUNCIONES	META	CALENDARIO TRIMESTRAL			
		I	II	III	IV
GESTION ADMINISTRATIVA Y OPERACIÓN NORMAL					
Consumo de insumos propios de la Operación	100%	25%	50%	75%	
Capacitación para cumplir con las Funciones del Departamento	100%	33%	50%	75%	
Viáticos	100%	25%	50%	75%	
ESTABLECER NORMATIVIDADES Y POLÍTICAS INTERNAS					
Manual de Organización (Revisión y en su caso aprobación)	100%	0%	25%	50%	
POBALINES (Revisión y en su caso aprobación)	100%	0%	25%	50%	
Manual de Programación y Presupuesto (Creación)	100%	50%	65%	80%	
Otras normatividades y Políticas internas	100%	25%	50%	75%	
CONTROL DE LA TESORERÍA					
Cobro de Ingresos Propios	100%	25%	50%	75%	
Recuperación de cartera vencida	100%	25%	50%	75%	
COORDINAR LOS PROCESOS DE ADQUISICIONES					
Licitación por lo menos el 75% de los bienes y servicios de la UPRL	100%	80%	80%	80%	
Plan anual de Adquisiciones 2018	100%	0%	25%	50%	
Procedimiento de Adquisiciones (Revisión y en su caso aprobación)	100%	100%	100%	100%	
PRESUPUESTACIÓN Y PROGRAMACIÓN					
Elaborar Presupuesto Final Ley de Ingresos 2017	100%	100%	100%	100%	
Elaborar Presupuesto Inicial Ley de Ingresos 2018	100%	0%	100%	100%	
Elaborar Presupuesto Final de Egresos 2017	100%	100%	100%	100%	
Elaborar Presupuesto Inicial de Egresos 2018	100%	0%	100%	100%	
COORDINAR LOS PROCESOS DE RECURSOS HUMANOS					
Ejecutar el Plan de Capacitación 2017	100%	25%	50%	50%	
Procedimiento de Reclutamiento y selección de personal (Creación)	100%	100%	100%	100%	
COORDINAR LOS PROCESOS CONTABLES					
Revisión del Manual de Contabilidad (Revisión y en su caso Publicaciones y difusión de informes y otros Oficiales)	100%	100%	100%	100%	
Publicaciones y difusión de informes y otros Oficiales	100%	25%	50%	75%	
Aprobación de los Estados e Informes Financieros	100%	25%	50%	75%	
REALIZAR LA CUENTA PÚBLICA					
Cuenta Pública 2017 y sus Avances de gestión	100%	100%	100%	100%	
Cuenta Pública 2018 y sus Avances de gestión	75%	0%	50%	75%	
Publicaciones y difusión relacionadas con la Cuenta Pública	100%	25%	50%	75%	
COORDINAR EL CONTROL DE LOS BIENES MUEBLES					
Procedimiento de manejo, control, baja y disposición de Bienes Muebles	100%	100%	100%	100%	
Manual y políticas de manejo, control, baja y disposición de Bienes Muebles	75%	0%	25%	50%	
COORDINAR LOS PROCESOS DE MEI					
Elaborar el Procedimiento de Mantenimiento general e Instalaciones	100%	100%	100%	100%	
INFORMACIÓN Y RENDICIÓN DE CUENTAS					
Cumplir con la normatividad en materia de Transparencia y rendición de cuentas	100%	100%	100%	100%	

Área Solicitante:

C.P. FERNANDO MARTÍNEZ LEÑOS

Autorización:

M.C. INDALECIO MEDINA HERNÁNDEZ



GRADO DE CUMPLIMIENTO DE OBJETIVOS Y METAS ACUMULADO A SEPTIEMBRE 2018.

ELEMENTOS PROGRAMÁTICOS					
UNIDAD RESPONSABLE:		SUBUNIDAD RESPONSABLE:			
RECTORIA		DIRECCIÓN ADMINISTRACION Y FINANZAS (ALMACENES)			
OBJETIVO:					
Mantener un control eficiente y eficaz sobre la existencia de materiales del almacen y las compras					
DESCRIPCIÓN DE SUBFUNCIONES	META	CALENDARIO TRIMESTRAL			
		I	II	III	IV
RECEPCION DE MATERIAL					
Asegurar que el material a recibir sea el correcto y se encuentre en buenas condiciones	100%	25%	50%	75%	
Realizar un inventario trimestral sobre las existencias en almacen	100%	25%	50%	75%	
Llevar a cabo el procedimiento de compras correctamente	100%	25%	50%	75%	
ENTREGA DE MATERIAL					
Entregar el material solicitado por los diversos departamentos mediante un formato de salida de almacen	100%	25%	50%	75%	

Área Solicitante:

C.P. FERNANDO MARTÍNEZ LEÑOS

Autorización:

M.C. INDALECIO MEDINA HERNÁNDEZ



Gobierno de
Coahuila



Una nueva forma
de **gobernar**



GRADO DE CUMPLIMIENTO DE OBJETIVOS Y METAS ACUMULADO A SEPTIEMBRE 2018

ELEMENTOS PROGRAMÁTICOS

UNIDAD RESPONSABLE:		SUBUNIDAD RESPONSABLE:			
VINCULACIÓN		CULTURA Y DEPORTE			
OBJETIVO:					
LOGRAR QUE EL TOTAL DE LOS ALUMNOS, PARTICIPEN EN ACTIVIDADES CULTURALES Y DEPORTIVAS PARA FORTALECER SU EDUCACIÓN INTEGRAL					
DESCRIPCIÓN DE SUBFUNCIONES	META	CALENDARIO TRIMESTRAL			
		I	II	III	IV
Fortalecer la realización de intercambios culturales y deportivos con instituciones educativas nacionales que permitan desarrollar las habilidades y aptitudes de los alumnos.					
Participación en los juegos interpolitécnicos regionales	100%	0%	0%	0%	
Participar en los juegos interpolitecnicos nacionales	100%	0%	0%	0%	
Realizar torneos intramurales en la universidad	100%	0%	25%	50%	
Participar en torneos deportivos y eventos culturales locales	100%	0%	25%	25%	
Difundir los grupos culturales y deportivos con que cuenta la Universidad para la integración de los alumnos	100%	0%	25%	50%	
Crear vinculos de trabajo con organismos que promueven el patrimonio cultural, artístico y deportivo con la finalidad de incrementar el acervo cultural y académico de los alumnos de la universidad.					
Mantener vigentes los talleres culturales	100%	0%	25%	50%	
Presentar exposiciones de arte (pintura, grabado, esculturas)	100%	0%	0%	0%	
Impartición de pláticas, conferencias, talleres, etc. Culturales y deportivos.	100%	0%	25%	50%	
Desarrollar sesiones de apreciación cinematográfica	100%	0%	0%	0%	

<p>Área Solicitante:</p>  <p>M.C. BENJAMIN ALEJANDRO VARELA SEÑEZ</p>	<p>Autorización:</p>  <p>M.C. INDALECIO MEDINA HERNÁNDEZ</p>
---	--





GRADO DE CUMPLIMIENTO DE OBJETIVOS Y METAS ACUMULADO A SEPTIEMBRE 2018

ELEMENTOS PROGRAMÁTICOS

UNIDAD RESPONSABLE:	SUBUNIDAD RESPONSABLE:
RECTORÍA	DIRECCIÓN ADMINISTRATIVA (CONTABILIDAD)

OBJETIVO:
REGISTRAR, CONTROLAR, EMITIR LA CONTABILIDAD DE LA UNIVERSIDAD



DESCRIPCIÓN DE SUBFUNCIONES	META	CALENDARIO TRIMESTRAL			
		I	II	III	IV
PLAN DE REVISIÓN DE CUENTAS DE ACTIVO, PASIVO, INGRESOS Y EGRESOS					
REVISAR POR MES EL CATÁLOGO DE CUENTAS	100%	25%	50%	75%	
REVISIÓN DE LOS SALDOS DE LAS CUENTAS POR MES	100%	25%	50%	75%	
CIERRE CONTABLE MENSUAL					
CONTABILIZAR MOVIMIENTOS HASTA EL DÍA ÚLTIMO DE MES	100%	25%	50%	75%	
ELABORAR ESTADOS FINANCIEROS MENSUALES EN LOS TIEMPOS ESTABLECIDOS Y CUMPLIENDO CON LAS NORMAS LEGALES VIGENTES.					
VERIFICAR LA INFORMACIÓN CONTABLE	100%	25%	50%	75%	
REVISAR CAMBIOS EN LAS LEYES CORRESPONDIENTES	100%	25%	50%	75%	
ELABORACIÓN CORRECTA DE LOS ESTADOS FINANCIEROS	100%	25%	50%	75%	
CUENTA PÚBLICA					
ENTREGAR EN TIEMPO Y FORMA AVANCES DE LA CUENTA	100%	25%	50%	75%	
ENTREGAR LA INFORMACIÓN COMPETENTE A LA CUENTA PÚBLICA ANUAL	100%	0%	50%	75%	
ATENDER AUDITORÍAS INTERNAS Y EXTERNAS					
ENTREGAR INFORMACIÓN SOLICITADA POR LAS AUTORIDADES CORRESPONDIENTES EN LAS AUDITORÍAS	100%	25%	50%	75%	
ESTUDIAR LAS OBSERVACIONES EMITIDAS DE AUDITORÍA Y SOLVENTARLAS	100%	25%	50%	75%	

Área Solicitante:  C.P. FERNANDO MARTÍNEZ LEÑOS	Autorización:  M.C. INDALECIO MEDINA HERNÁNDEZ
---	--



GRADO DE CUMPLIMIENTO DE OBJETIVOS Y METAS ACUMULADO A SEPTIEMBRE 2018

ELEMENTOS PROGRAMÁTICOS					
UNIDAD RESPONSABLE:		SUBUNIDAD RESPONSABLE:			
RECTORÍA		SERVICIOS ESCOLARES			
OBJETIVO:					
OFRECER SERVICIOS CON CALIDAD A LA COMUNIDAD UNIVERSITARIA, MANTENER ACTUALIZADO EL SISTEMA DE INFORMACIÓN ELECTRÓNICA PARA CONTROL ESCOLAR Y MANTENER SATISFACCIÓN DE LOS CLIENTES DE SERVICIOS ESCOLARES					
DESCRIPCIÓN DE SUBFUNCIONES	META	CALENDARIO TRIMESTRAL			
		I	II	III	IV
INSCRIPCIONES Y REINSCRIPCIONES					
INSRIPCIONES DE NUEVO INGRESO	100%	15%	50%	75%	
INSCRIPCIONES DE REINGRESO	100%	33%	50%	75%	
INTEGRACIÓN DE EXPEDIENTES DE NUEVO INGRESO	100%	15%	50%	75%	
ACTUALIZACIÓN DE ARCHIVOS DE CONCENTRACIÓN	100%	0%	50%	75%	
CALIFICACIONES					
PERIODO DE EVALUACIONES	100%	0%	50%	75%	
IMPRESIÓN Y RESGUARDO DE CALIFICACIONES POR	100%	33%	50%	75%	
BAJAS					
REGISTRO DE BAJAS	100%	0%	33%	50%	
REPORTES					
ELABORACIÓN DE ESTADÍSTICA BÁSICA (MATRÍCULA, MATRÍCULA NUEVO INGRESO, APROVECHAMIENTO)	100%	33%	50%	75%	
ELABORACIÓN DE ESTADÍSTICA 911	100%	0%	33%	66%	
ELABORACIÓN DE INFORME CUATRIMESTRAL	100%	0%	50%	75%	
CREDENCIALES					
REFRENDO DE CREDENCIALES	100%	33%	50%	75%	
CONSTANCIAS					
ELABORACIÓN DE CONSTANCIAS	100%	0%	33%	66%	
TITULACIÓN					
ELABORACIÓN DE CERTIFICADOS DE ESTUDIO					
ELABORACIÓN DE ACTA DE EXENCIÓN DE EXAMEN					
ELABORACIÓN DE TÍTULOS					
REGISTRO DE TÍTULOS Y EXPEDICIÓN DE CÉDULAS					
INTEGRACIÓN DE EXPEDIENTES DE TRÁMITES DE					
REUNIONES					
PARTICIPAR EN REUNIONES DE MANDOS MEDIOS Y SUPERIORES	100%	25%	50%	75%	
POA					
ELABORACIÓN DEL POA DEL DEPARTAMENTO	100%	25%	25%	50%	

<p>Área Solicitante: SERVICIOS ESCOLARES</p> <div style="text-align: center;">  ING SILVIA A MURUAGA TORRES </div>	<p>Autorización:</p> <div style="text-align: center;">  M.C. INDALECIO MEDINA HERNÁNDEZ </div>
--	---



GRADO DE CUMPLIMIENTO DE OBJETIVOS Y METAS ACUMULADO A SEPTIEMBRE 2018

ELEMENTOS PROGRAMÁTICOS					
UNIDAD RESPONSABLE:		SUBUNIDAD RESPONSABLE:			
RECTORÍA		PLANEACIÓN Y EVALUACIÓN			
OBJETIVO:					
CONTRIBUIR Y CORROBORAR QUE LA INFORMACION DE LA INSTITUCIÓN SE INTEGRE DE MANERA OPORTUNA, PARA EL DESARROLLO DE LOS REPORTES, EL SEGUIMIENTO Y REVISION DE LAS METAS Y ACCIONES PLANEADAS EN EL PDI.					
DESCRIPCIÓN DE SUBFUNCIONES	META	CALENDARIO TRIMESTRAL			
		I	II	III	IV
REVISIÓN E INTEGRACIÓN DEL POA					
INTEGRACIÓN Y ENTREGA DEL POA PARA SU AUTORIZACIÓN	100%	100%	100%	100%	
SEGUIMIENTO Y EVALUACIÓN DEL CUMPLIMIENTO DE METAS	100%	25%	50%	75%	
ELABORACIÓN DE REPORTES Y RESULTADOS DEL PDI					
RESULTADOS DEL PDI	100%	0%	50%	75%	
SEGUIMIENTO DE ACCIONES PLANEADAS EN EL PDI	100%	25%	50%	75%	
CUMPLIMIENTO DE METAS ESTABLECIDAS DEL PDI	100%	25%	50%	75%	
EVALUACIÓN DE AVANCES PROGRAMÁTICOS					
SEGUIMIENTO DE ELEMENTOS PROGRAMATICOS	100%	25%	50%	75%	
RESULTADOS DE ELEMENTOS PROGRAMATICOS	100%	0%	50%	75%	
PARTICIPACIÓN DE ACTIVIDADES Y COMISIONES					
APOYO Y COLABORACIÓN EN ESTADÍSTICA INSTITUCIONAL	100%	25%	50%	75%	
REUNIONES DE PLANEACIÓN EN CGUTyP	100%	0%	33%	66%	
UNIDAD DE TRANSPARENCIA					
CAPACITACIONES EN MATERIA DE TRANSPARENCIA	100%	25%	50%	75%	
REUNIONES Y ENTREGA DE DOCUMENTACIÓN EN MATERIA DE TRANSPARENCIA Y RENDICIÓN DE CUENTAS	100%	25%	50%	75%	
ENTREGA DE AVANCES Y ACTUALIZACIÓN DE INFORMACIÓN	100%	25%	50%	75%	

Área Solicitante:

ING. JOSÉ ÁNGEL PALACIOS MAGALLANES

Autorización:

M.C. INDALECIO MEDINA HERNANDEZ



GRADO DE CUMPLIMIENTO DE OBJETIVOS Y METAS ACUMULADO A SEPTIEMBRE 2018

ELEMENTOS PROGRAMÁTICOS



UNIDAD RESPONSABLE:		SUBUNIDAD RESPONSABLE:			
ADMINISTRACIÓN Y FINANZAS		RECURSOS HUMANOS			
OBJETIVO:					
Diagnosticar e implementar las necesidades de capacitación al personal de la Institución, con el fin de desarrollar y/o actualizar sus conocimientos, aptitudes y destrezas que fortalezca su trabajo, y pueda así contribuir con el más alto nivel al desempeño de las actividades que tiene encomendadas, y a su vez contribuir a la mejora del Clima Organizacional en la Institución.					
DESCRIPCIÓN DE SUBFUNCIONES	META	CALENDARIO TRIMESTRAL			
		I	II	III	IV
Cálculo y pago de obligaciones laborales de los trabajadores, así como sus trámites					
Cálculo y pago de obligaciones laborales de los trabajadores, así como sus trámites	100%	25%	50%	75%	
Diagnostico e implementación de las Necesidades de Capacitación					
Diagnostico de las Necesidades de Capacitación	100%	100%	100%	100%	
Elaboración del Plan Anual de Capacitación	100%	100%	100%	100%	
Implementación del Programa de Capacitación	70%	15%	33%	66%	
Evaluaciones para el Personal de la Institución					
Evaluación Docente	100%	25%	33%	66%	
Clima Organizacional	100%	25%	33%	66%	
Evaluación 360°	100%	0%	0%	0%	
Análisis de Resultados	100%	25%	33%	33%	
Aplicación de acciones de mejora	100%	25%	33%	33%	
Eventos					
Día del Maestro	100%	0%	100%	100%	
Día de las Madres	100%	0%	100%	100%	
UPRL convive con tus hijos	100%	0%	50%	50%	
Posada	100%	0%	0%	0%	
Viáticos					
Viáticos en el País	100%	25%	50%	75%	
Adquisición / Actualización de Software					
Software Terman Merrill	100%	0%	0%	0%	

<p>Área Solicitante:</p>  <p>C.P. FERNANDO MARTÍNEZ LEÑOS</p>	<p>Autorización:</p>  <p>M.C. INDALECIO MEDINA HERNÁNDEZ</p>
---	---



GRADO DE CUMPLIMIENTO DE OBJETIVOS Y METAS ACUMULADO A SEPTIEMBRE 2018



ELEMENTOS PROGRAMÁTICOS					
UNIDAD RESPONSABLE:		SUBUNIDAD RESPONSABLE:			
RECTORÍA		RECTORÍA			
OBJETIVO:					
Dar cumplimiento a las disposiciones y acuerdos que normen la estructura y funcionamiento de la Universidad, a través de una cultura de calidad, que garantice alcanzar los objetivos y metas que conllevan el logro de la misión y visión institucional.					
DESCRIPCIÓN DE SUBFUNCIONES	META	CALENDARIO TRIMESTRAL			
		I	II	III	IV
Gestión y transparencia institucional					
Reuniones de mandos medios y superiores	12	3	3	3	
Reuniones del comité de calidad	100%	25%	50%	75%	
Juntas del H. Consejo Directivo	100%	25%	50%	75%	
Asistencia a reuniones de comisiones nacionales e internacionales	100%	25%	50%	75%	
Presencia en las diferentes comisiones como reunión de rectores ANUP	100%	25%	50%	75%	
Reunión anual del consejo de vinculación	100%	25%	50%	75%	
Crear oportunidades educativas que favorezcan a las personas con discapacidad					
Integrarse a la red de centros de educación superior incluyente y mantenerse vigente	100%	25%	50%	75%	
Ampliación y modernización de espacios académicos					
Gestionar la construcción de obras, espacio educativos y administrativos acorde al crecimiento de la UPRL	100%	25%	50%	75%	
Actividades operativas del departamento					
Papelería necesaria e insumos para la administración anual de rectoría	100%	25%	50%	75%	

Área Solicitante: 	Autorización:  M.C. INDALECIO MEDINA HERNÁNDEZ
---	---



GRADO DE CUMPLIMIENTO DE OBJETIVOS Y METAS ACUMULADO A SEPTIEMBRE 2018

ELEMENTOS PROGRAMATICOS					
UNIDAD RESPONSABLE:		SUBUNIDAD RESPONSABLE:			
RECTORIA		SISTEMAS			
OBJETIVO:					
CUBRIR LAS NECESIDADES TANTO DE LOS USUARIOS ADMINISTRATIVOS COMO LOS ALUMNOS EN CUANTO A SERVICIOS OPTIMOS DE CONECTIVIDAD A INTERNET, SISTEMAS DE INFORMACION DE ACUERDO A NECESIDADES, PAGINA OFICIAL ACTUALIZADA, EQUIPO DE COMPUTO FUNCIONAL CON LA ULTIMA TECNOLOGIA OFRECIDA EN EL MERCADO INFORMATICO					
DESCRIPCIÓN DE SUBFUNCIONES	META	CALENDARIO TRIMESTRAL			
		I	II	III	IV
MANTENIMIENTO PREVENTIVO					
EQUIPO DE COMPUTO ADMINISTRATIVO	100%	25%	50%	75%	
EQUIPO DE COMPUTO LABORATORIOS Y CENTROS DE COMPUTO	100%	25%	50%	75%	
MONITOREO DE ENLACES					
MANTENIMIENTO PREVENTIVO A SITE Y SERVIDORES	100%	15%	33%	50%	
DESARROLLO DE APLICACIONES					
DESARROLLO DE APLICACIONES PARA PERSONAL ADMINISTRATIVO	70%	20%	50%	50%	
DESARROLLO DE APLICACIONES PARA CUERPO ESTUDIANTIL	70%	10%	33%	33%	
PAGINA WEB ACTUALIZADA					
ACTUALIZACION DE PAGINA WEB	100%	20%	33%	50%	
LICENCIAMIENTOS					
LICENCIAS DE OFFICE	100%	25%	33%	50%	

<p>Área Solicitante:</p> <div style="text-align: center;">  C.P. FERNANDO MARTÍNEZ LEÑOS </div>	<p>Autorización:</p> <div style="text-align: center;">  M.C. INDALECIO MEDINA HERNANDEZ </div>
---	---



GRADO DE CUMPLIMIENTO DE OBJETIVOS Y METAS ACUMULADO A SEPTIEMBRE 2018

ELEMENTOS PROGRAMÁTICOS					
UNIDAD RESPONSABLE:		SUBUNIDAD RESPONSABLE:			
RECTORIA		VINCULACION			
OBJETIVO:					
Vincular la Universidad con el sector productivo y de servicios , asi como, instituciones públicas y privadas con el fin de contribuir en el desarrollo y servicio tecnologico que la region demanda.					
DESCRIPCIÓN DE SUBFUNCIONES	META	CALENDARIO TRIMESTRAL			
		I	II	III	IV
1) Ampliar y consolidar la actual vinculacion de la universidad con los diferentes sectores, a fin, de asegurar la calidad y pertinencia de la oferta educativa.					
Establecer convenios con empresas e Instituciones educativas acordos a los Programas educativos.	100%	25%	50%	75%	
Ampliar la cobertura de la zona de Influencia de la Universidad para colocacion de alumnos en estadia y empleo.	10%	0%	10%	50%	
Conformar el Consejo de Vinculacion.	100%	50%	50%	75%	
Gestionar visitas empresariales.	100%	25%	50%	75%	
Gestionar la realizacion de estancias y estadias dentro del sector empresarial	100%	25%	50%	75%	
Monitoreo, apoyo y orientacion de los los alumnos para el desarrollo y conclusion satisfactoria de su proceso de estadias.	100%	0%	33%	50%	
Evaluar la satisfaccion de los empresarios con el desempeño de los alumnos al termino de la estadia.	100%	0%	0%	0%	
2) Generar posibilidades de empleo para los egresados que incluyan la equidad de genero.					
Mantener actualizada la bolsa de trabajo.	100%	25%	25%	33%	
Promocion de la cultura emprendedora dentro de la comunidad universitaria.	100%	25%	25%	33%	
Difusion entre egresados de las ferias de empleo que se realizan en la region.	100%	25%	50%	50%	
3) Ofrecer servicios de educacion continua y de desarrollo tecnologico a la sociedad.					
Promocionar los servicios tecnologicos a travez de visitas y medios electronicos.	100%	25%	50%	50%	
Imparticion de cursos de capacitacion solicitados por las empresas , instituciones y sociedad en general.	100%	25%	50%	50%	
Deteccion de necesidades de servicios tecnologicos en el sector industrial y de servicios.	100%	25%	50%	50%	
Imparticion de cursos de capacitacion solicitados por los egresados.	100%	25%	50%	50%	

Área Solicitante: Departamento de vinculacion

M.C. REY DAVID CALDERON LOBATO

Autorización: Rectoria

M.C. INDALECIO MEDINA HERNÁNDEZ

RESULTADOS EVALUACIÓN AL DESEMPEÑO

**RESULTADOS DE EVALUACIÓN AL DESEMPEÑO
ENERO-SEPTIEMBRE 2018**

a) ASUNTOS ACADÉMICOS

a.1 Control Escolar

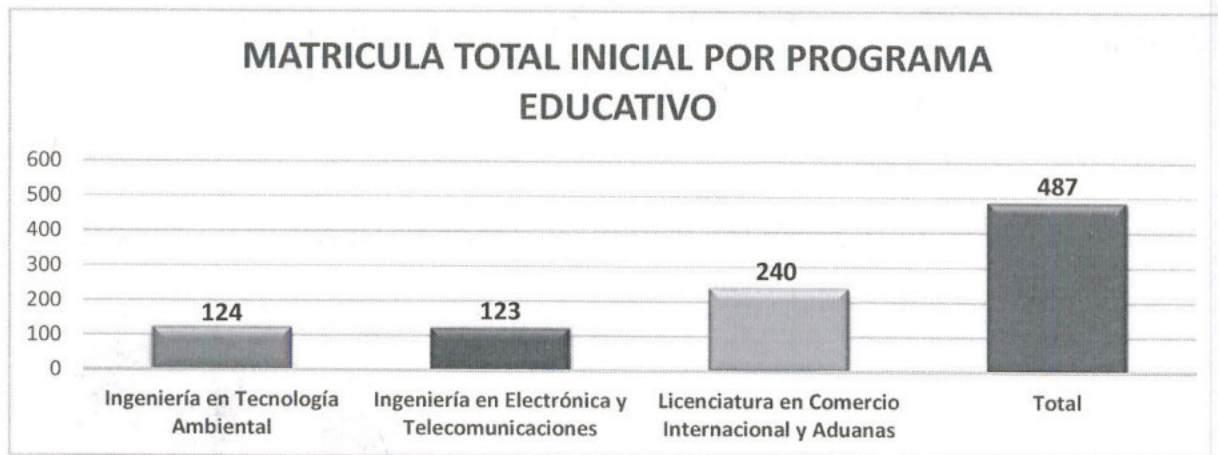
Durante el periodo Mayo – Agosto del 2018, se contó con la matrícula total inicial de 487 estudiantes debidamente inscritos en los tres programas educativos que actualmente se ofertan en la Universidad.

En la siguiente tabla se muestra la matrícula inicial correspondiente al periodo Mayo–Agosto 2018 por Programa Educativo:

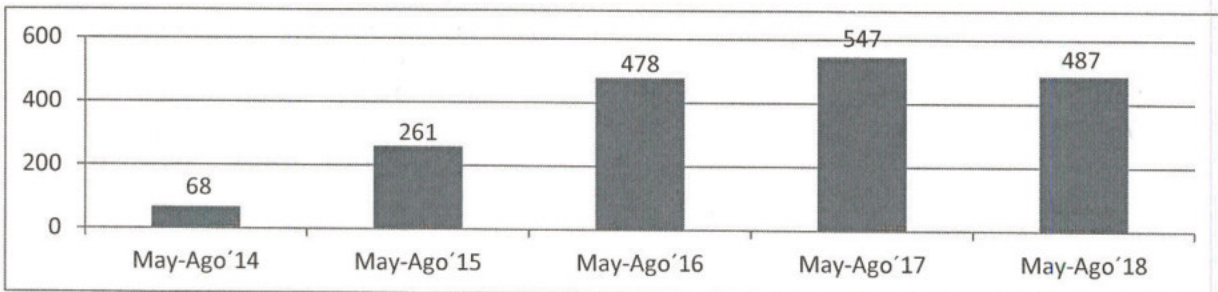
MATRÍCULA TOTAL INICIAL

PROGRAMA EDUCATIVO	MATRÍCULA
Ingeniería en Tecnología Ambiental	124
Ingeniería en Electrónica y Telecomunicaciones	123
Licenciatura en Comercio Internacional y Aduanas	240
TOTAL	487

MATRÍCULA TOTAL INICIAL POR PROGRAMA EDUCATIVO



MATRÍCULA TOTAL HISTÓRICA



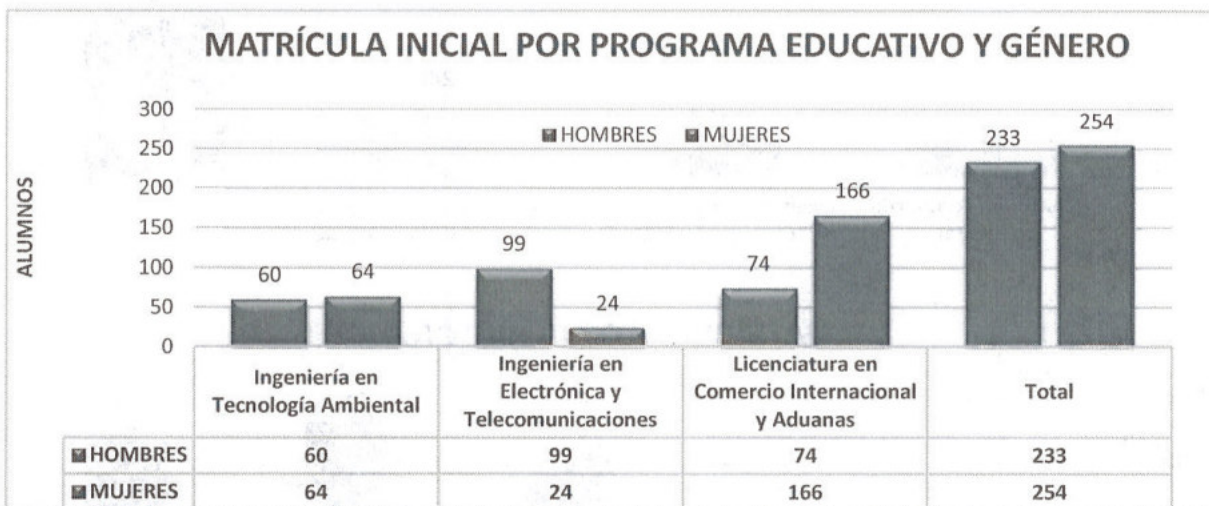
RESULTADOS DE EVALUACIÓN AL DESEMPEÑO ENERO-SEPTIEMBRE 2018

En lo que respecta a la equidad de género, de la matrícula total inscrita en la Universidad durante el período cuatrimestral que se reporta, 254 estudiantes son Mujeres inscritas en los tres PE ofertados, lo que representa el 52.15% de la matrícula total atendida.

En la tabla siguiente se muestra el comportamiento de la matrícula inicial de cada Programa Educativo desglosada por género, en la cual se puede apreciar que la Licenciatura en Comercio Internacional y Aduanas es la que mayor cantidad de estudiantes mujeres inscritas atiende (166 mujeres), lo que representa un 34.06% del total de la matrícula inscrita.

MATRÍCULA INICIAL POR PROGRAMA EDUCATIVO Y GÉNERO

PROGRAMA EDUCATIVO	HOMBRES		MUJERES		TOTAL MATRÍCULA
	Alumnos	%	Alumnos	%	
Ingeniería en Tecnología Ambiental	60	48%	64	52%	124
Ingeniería en Electrónica y Telecomunicaciones	99	80%	24	20%	123
Licenciatura en Comercio Internacional y Aduanas	74	31%	166	69%	240
TOTAL	233	48%	254	52%	487

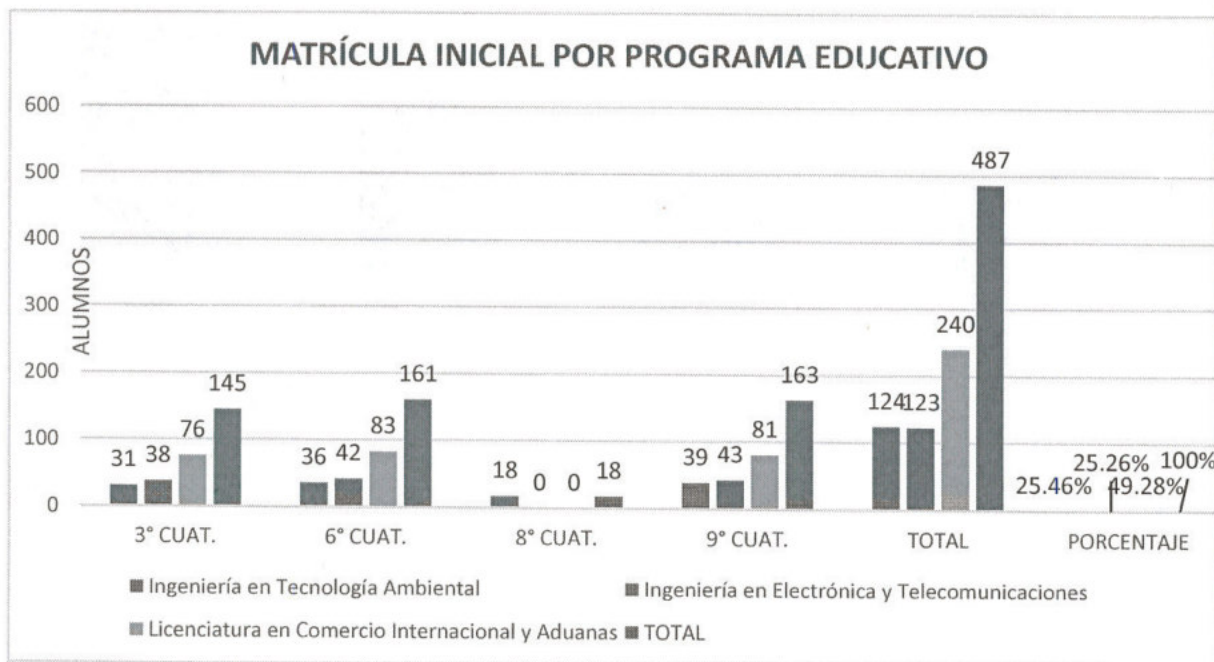


RESULTADOS DE EVALUACIÓN AL DESEMPEÑO ENERO-SEPTIEMBRE 2018

En la tabla siguiente se desglosa la matrícula total inicial atendida por PE y cuatrimestre. Se visualiza que la Licenciatura en Comercio Internacional y Aduanas es el PE con mayor cantidad de estudiantes atendidos (240 alumnos), que representa el 49.28% de la matrícula total atendida durante el periodo reportado.

MATRÍCULA INICIAL POR PROGRAMA EDUCATIVO Y CUATRIMESTRE

PROGRAMA EDUCATIVO	CUATRIMESTRE										TOTAL	PORCENTAJE
	1° CUAT.	2° CUAT.	3° CUAT.	4° CUAT.	5° CUAT.	6° CUAT.	7° CUAT.	8° CUAT.	9° CUAT.	10° CUAT.		
Ingeniería en Tecnología Ambiental	0	0	31	0	0	36	0	18	39	0	124	25.46%
Ingeniería en Electrónica y Telecomunicaciones	0	0	38	0	0	42	0	0	43	0	123	25.26%
Licenciatura en Comercio Internacional y Aduanas	0	0	76	0	0	83	0	0	81	0	240	49.28%
TOTAL	0	0	145	0	0	161	0	18	163	0	487	100%

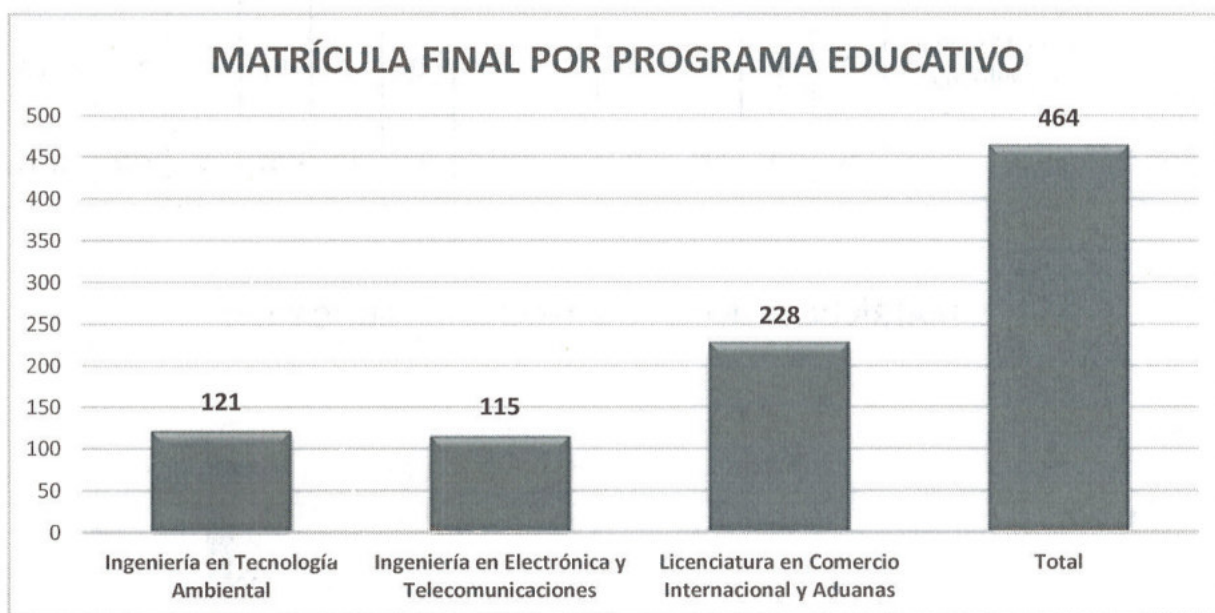


**RESULTADOS DE EVALUACIÓN AL DESEMPEÑO
ENERO-SEPTIEMBRE 2018**

MATRÍCULA FINAL POR PROGRAMA EDUCATIVO

Al final del período cuatrimestral que se reporta, únicamente **464** estudiantes concluyeron satisfactoriamente su proceso académico, es decir, que 23 estudiantes no acreditaron de manera satisfactoria el proceso académico. La Licenciatura en Comercio Internacional y Aduanas, fue el PE que mayor número de bajas obtuvo (12 estudiantes), lo que representa un 52.17% del total de bajas que se presentaron durante este periodo.

PROGRAMA EDUCATIVO	MATRÍCULA INICIAL	BAJAS	MATRÍCULA FINAL
Ingeniería en Tecnología Ambiental	124	3	121
Ingeniería en Electrónica y Telecomunicaciones	123	8	115
Licenciatura en Comercio Internacional y Aduanas	240	12	228
TOTAL	487	23	464



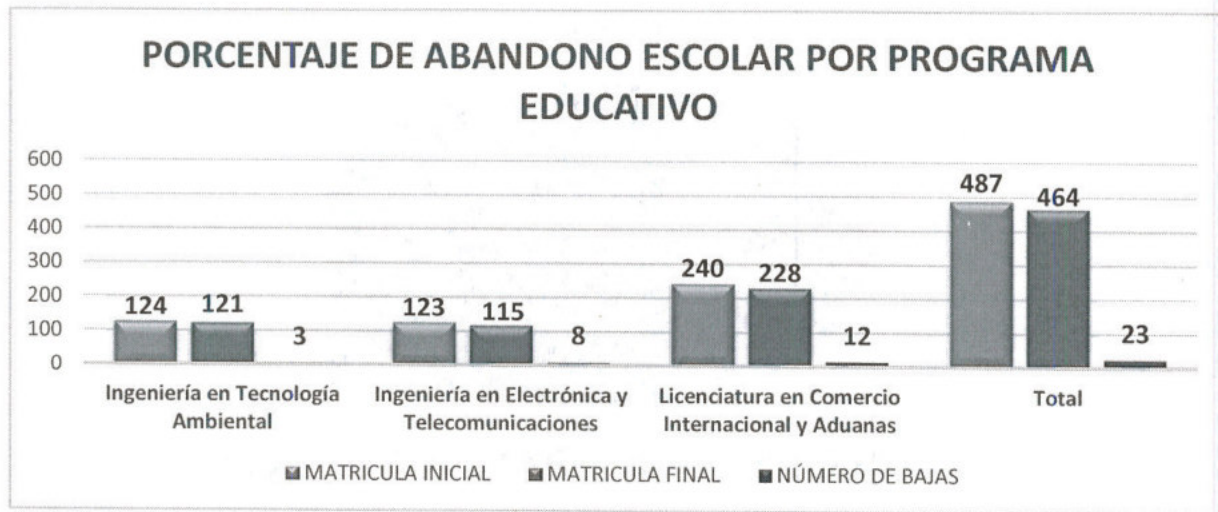
a.2 Abandono Escolar

**RESULTADOS DE EVALUACIÓN AL DESEMPEÑO
ENERO-SEPTIEMBRE 2018**

PORCENTAJE DE ABANDONO ESCOLAR POR PROGRAMA EDUCATIVO.

Tomando en consideración la matrícula inicial y final de cada uno de los PE ofertados durante el periodo cuatrimestral reportado, el índice de abandono escolar se ubicó en 4.72%, que corresponde a un total de 23 bajas. De manera general se puede apreciar que los porcentajes de abandono escolar son similares en los tres PE, no obstante que están por debajo de la meta proyectada, se continuará aplicando las acciones pertinentes que permitan disminuir el índice de abandono escolar.

PROGRAMA EDUCATIVO	MATRÍCULA INICIAL	MATRÍCULA FINAL	NÚMERO DE BAJAS	PORCENTAJE
Ingeniería en Tecnología Ambiental	124	121	3	2.42%
Ingeniería en Electrónica y Telecomunicaciones	123	115	8	6.50%
Licenciatura en Comercio Internacional y Aduanas	240	228	12	5.00%
TOTAL	487	464	23	4.72%



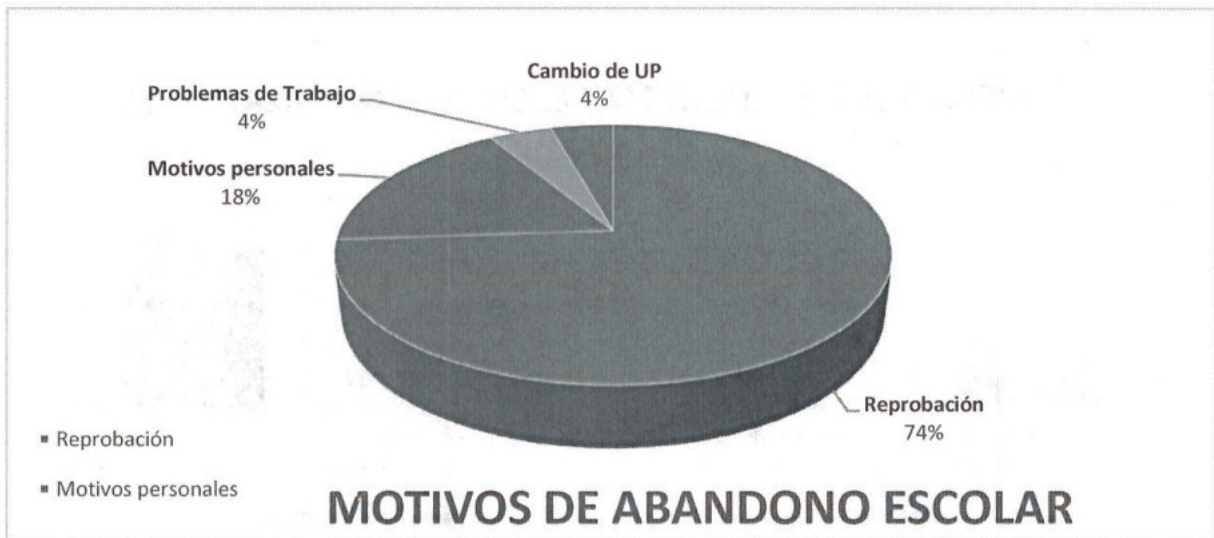
MOTIVOS DE ABANDONO ESCOLAR

RESULTADOS DE EVALUACIÓN AL DESEMPEÑO ENERO-SEPTIEMBRE 2018

Durante el periodo que se reporta se tuvieron 23 bajas de estudiantes en total, lo cual ubicó la tasa de abandono escolar en un 4.72% en promedio, tomando en cuenta los tres programas educativos de la Universidad.

Del total de bajas que se presentaron, el bajo rendimiento académico (reprobación) de los estudiantes es la principal causa de abandono escolar con un 56%. En la siguiente tabla y gráfico se desglosan los motivos de abandono escolar por programa educativo.

MOTIVO DE ABANDONO ESCOLAR	PROGRAMAS EDUCATIVOS			TOTAL
	ING. EN TECNOLOGÍA AMBIENTAL	ING. EN ELECTRÓNICA Y TELECOM.	LIC. EN COMERCIO INTERNACIONAL Y ADUANAS	
Reprobación	1	8	8	17
Motivos personales	2	0	2	4
Problemas de trabajo	0	0	1	1
Cambio de UP	0	0	1	1
TOTALES	3	8	12	23



GRUPOS

RESULTADOS DE EVALUACIÓN AL DESEMPEÑO ENERO-SEPTIEMBRE 2018

La matrícula total atendida durante el periodo reportado se distribuyó en **20** grupos en total. La mayor cantidad de grupos se ubicó en la Licenciatura en Comercio Internacional y Aduanas, con un total de 9 grupos, acorde a la tabla siguiente:

GRUPOS POR CARRERA

PROGRAMA EDUCATIVO	GRUPOS
Ingeniería en Tecnología Ambiental	5
Ingeniería en Electrónica y Telecomunicaciones	6
Licenciatura en Comercio Internacional y Aduanas	9
TOTAL	20

a.3 Índice de Reprobación

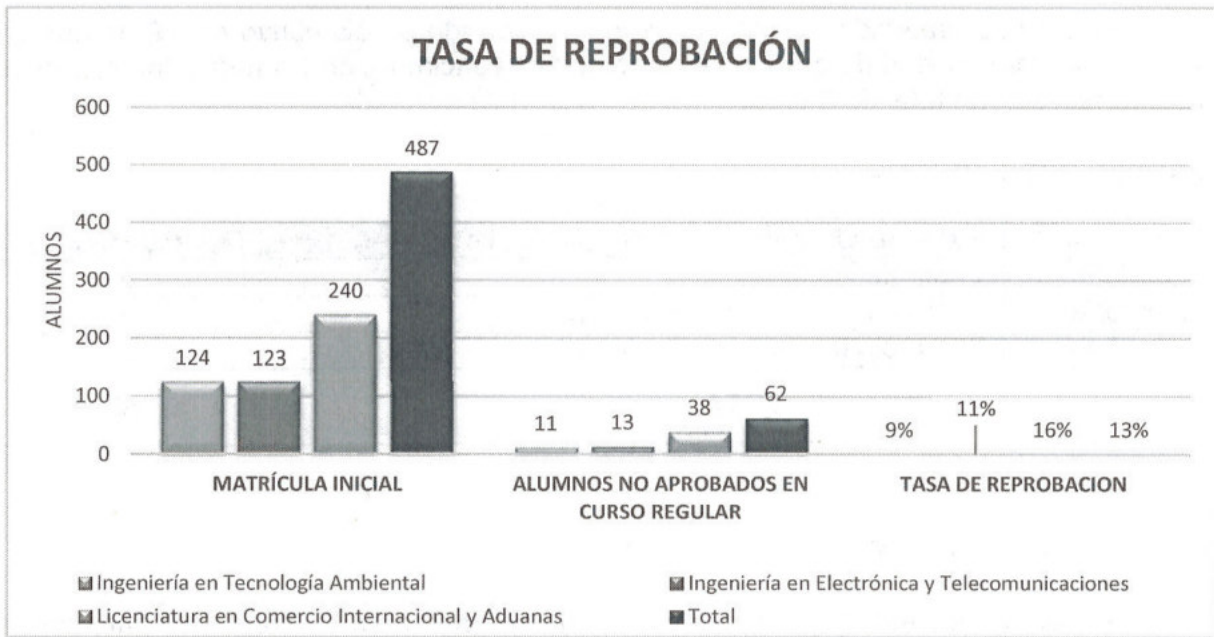
En lo referente a los índices de reprobación que se presentaron durante el cuatrimestre reportado, **62** alumnos no aprobaron en curso regular, lo cual genera una tasa de reprobación del 13%; siendo la Licenciatura en Comercio Internacional y Aduanas el PE con mayor número de estudiantes no aprobados (38 alumnos).

En la tabla siguiente se muestran los datos estadísticos de este punto.

TASA DE REPROBACIÓN

PROGRAMA EDUCATIVO	MATRÍCULA	ALUMNOS NO APROBADOS EN CURSO REGULAR (Examen extraordinario)	TASA DE REPROBACIÓN
Ingeniería en Tecnología Ambiental	124	11	9%
Ingeniería en Electrónica y Telecomunicaciones	123	13	11%
Licenciatura en Comercio Internacional y Aduanas	240	38	16%
TOTAL	487	62	13%

**RESULTADOS DE EVALUACIÓN AL DESEMPEÑO
ENERO-SEPTIEMBRE 2018**



a.4 Aprovechamiento Académico

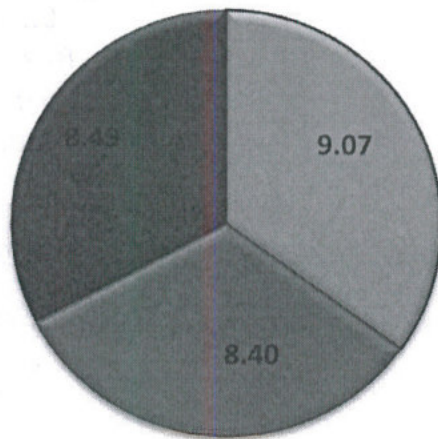
En la tabla siguiente se presenta los datos estadísticos relativos al aprovechamiento académico obtenido por cada uno de los PE ofertados y el cuatrimestre. El promedio general obtenido fue de una calificación de 8.65.

APROVECHAMIENTO ACADÉMICO POR CUATRIMESTRE

PROGRAMA EDUCATIVO	CUATRIMESTRE										PROM.
	1°	2°	3°	4°	5°	6°	7°	8°	9°	10°	
Ingeniería en Tecnología Ambiental	N/A	N/A	8.96	N/A	N/A	9.07	N/A	9.07	9.16	9.07	9.07
Ingeniería en Electrónica y Telecomunicaciones	N/A	N/A	8.30	N/A	N/A	8.56	N/A	N/A	8.33	8.40	8.40
Licenciatura en Comercio Internacional y Aduanas	N/A	N/A	8.17	N/A	N/A	8.49	N/A	N/A	8.81	8.49	9.49
PROMEDIO GENERAL											8.65

**RESULTADOS DE EVALUACIÓN AL DESEMPEÑO
ENERO-SEPTIEMBRE 2018**

PROMEDIO GENERAL POR PROGRAMA EDUCATIVO



■ Ingeniería en Tecnología Ambiental

■ Ingeniería en Electrónica y Telecomunicaciones

■ Licenciatura en Comercio Internacional y Aduanas

EFICIENCIA TERMINAL

Durante el periodo que se reporta se contó con 203 egresados de los tres PE que actualmente oferta la Universidad, lo cual ubicó la tasa de eficiencia terminal en un 56.60% en promedio.

La Licenciatura en Comercio Internacional y Aduanas es el PE con mejor porcentaje de eficiencia terminal, con un 73.10%.

En las siguientes tablas se desglosa la eficiencia terminal por generación y PE.

INGENIERÍA EN ELECTRÓNICA Y TELECOMUNICACIONES

GENERACIÓN	MATRÍCULA DE INGRESO	EGRESADOS POR COHORTE	EGRESADOS FUERA DE COHORTE	MATRÍCULA DE EGRESO	% DE EFICIENCIA TERMINAL
SEP. 2013 - DIC. 2016	17	6	0	6	35.29 %
SEP. 2014 - DIC. 2017	55	20	1	21	38.18 %
TOTALES	72	26	1	27	37.50 %

**RESULTADOS DE EVALUACIÓN AL DESEMPEÑO
ENERO-SEPTIEMBRE 2018**

LICENCIATURA EN COMERCIO INTERNACIONAL Y ADUANAS

GENERACIÓN	MATRÍCULA DE INGRESO	EGRESADOS POR COHORTE	EGRESADOS FUERA DE COHORTE	MATRÍCULA DE EGRESO	% DE EFICIENCIA TERMINAL
SEP. 2013 - DIC. 2016	61	33	1	34	55.74 %
SEP. 2014 - DIC. 2017	90	76	0	76	84.44 %
ENE. 2015 - ABR. 2018	20	15	0	15	75.00 %
TOTALES	171	124	1	125	73.10 %

INGENIERÍA EN TECNOLOGÍA AMBIENTAL

GENERACIÓN	MATRÍCULA DE INGRESO	EGRESADOS POR COHORTE	EGRESADOS FUERA DE COHORTE	MATRÍCULA DE EGRESO	% DE EFICIENCIA TERMINAL
ENE. 2014 - ABR. 2017	24	8	0	8	33.33 %
SEP. 2014 - DIC. 2017	63	38	0	38	60.32 %
ENE. 2015 - ABR. 2018	16	15	0	15	93.75 %
TOTALES	103	61	0	61	59.22 %

TITULACIÓN

Durante el periodo que se reporta no se contó con titulados registrados ante la Dirección General de Profesiones (DGP), no obstante se realiza el trámite de registro de titulados por medio del Departamento de Servicios Escolares y Estudiantiles de la Universidad, cabe mencionar que actualmente se encuentran en proceso 31 títulos los cuales ya fueron entregados en las oficinas de la DGP.

En las siguientes tablas se desglosa el porcentaje de titulación por generación y PE.

INGENIERÍA EN ELECTRÓNICA Y TELECOMUNICACIONES

GENERACIÓN	TOTAL DE EGRESO	EGRESADOS TITULADOS REGISTRADOS ANTE DGP	% DE TITULACIÓN
SEP. 2013 - DIC. 2016	6	0	0%
SEP. 2014 - DIC. 2017	21	0	0%
TOTALES	27	0	0%

LICENCIATURA EN COMERCIO INTERNACIONAL Y ADUANAS

**RESULTADOS DE EVALUACIÓN AL DESEMPEÑO
ENERO-SEPTIEMBRE 2018**

GENERACIÓN	TOTAL DE EGRESO	EGRESADOS TITULADOS REGISTRADOS ANTE DGP	% DE TITULACIÓN
SEP. 2013 - DIC. 2016	34	0	0%
SEP. 2014 - DIC. 2017	76	0	0%
ENE. 2015 - ABR. 2018	15	0	0%
TOTALES	125	0	0%

INGENIERÍA EN TECNOLOGÍA AMBIENTAL

GENERACIÓN	TOTAL DE EGRESO	EGRESADOS TITULADOS REGISTRADOS ANTE DGP	% DE TITULACIÓN
ENE. 2014 - ABR. 2017	8	0	0%
SEP. 2014 - DIC. 2017	38	0	0%
ENE. 2015 - ABR. 2018	15	0	0%
TOTALES	61	0	0%

a.5 Docentes

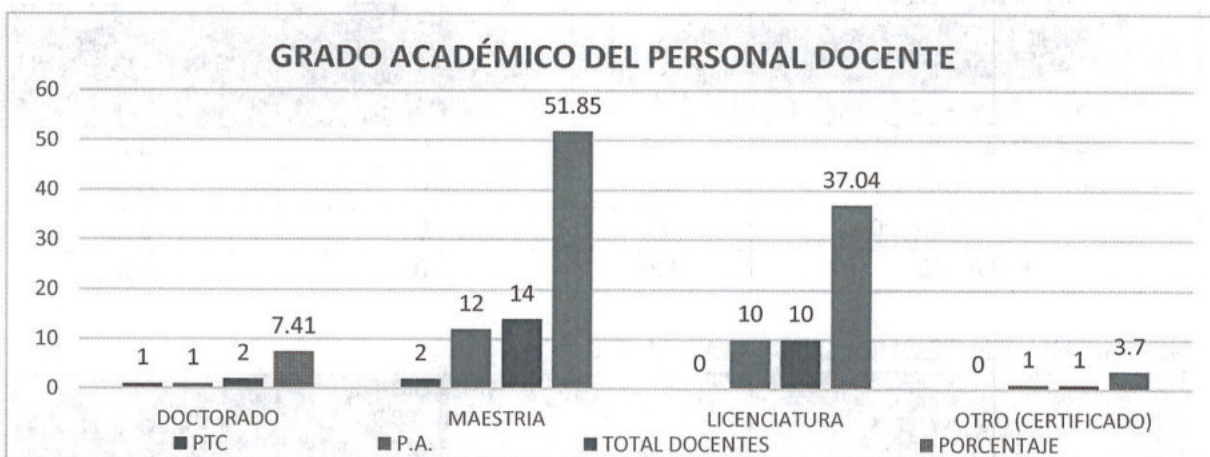
La plantilla de docentes del cuatrimestre reportado se conformó por 27 en total, de los cuales 24 son Profesores de Asignatura (P.A.) y 3 son Profesores de Tiempo Completo (PTC), mismos que fueron asignados en los diferentes Programas Educativos. Del total de Docentes, el 7.4% cuenta con el grado de Doctorado, el 51.8% con el grado de Maestría y el 37% con el grado de Licenciatura.

A continuación, se presenta el desglose del grado académico, experiencia laboral y experiencia académica del personal docente contratado durante el periodo reportado.

GRADO ACADÉMICO DEL PERSONAL DOCENTE

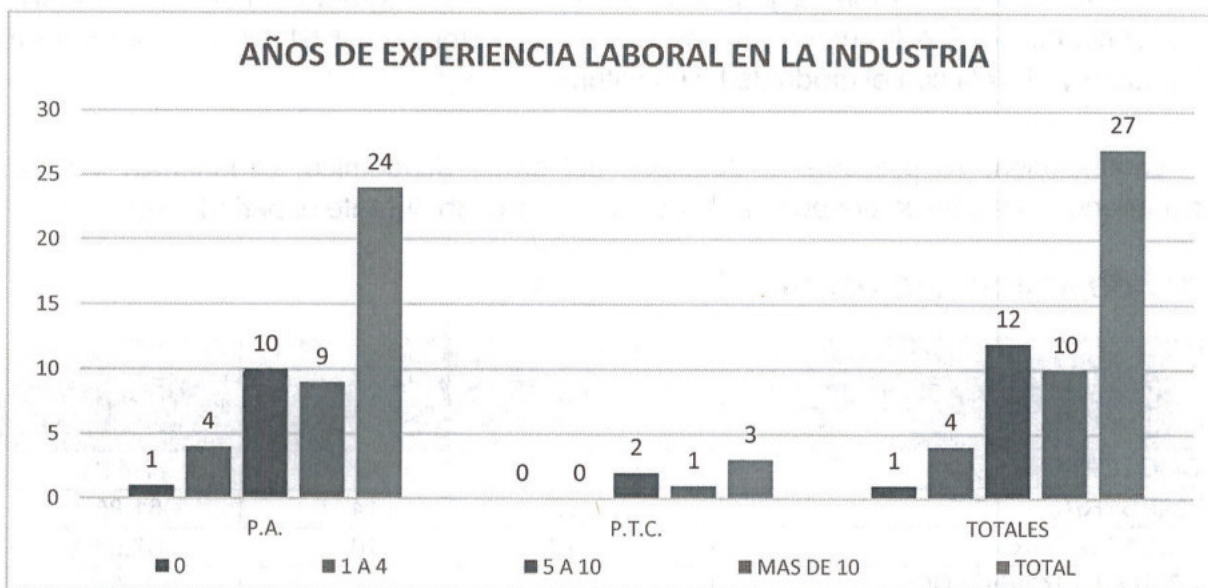
GRADO ACADÉMICO	PTC	P.A.	TOTAL DE DOCENTES	PORCENTAJE
DOCTORADO	1	1	2	7.41%
MAESTRÍA	2	12	14	51.85%
LICENCIATURA	0	10	10	37.04%
OTRO (CERTIFICADO)	0	1	1	3.70%
TOTAL	3	24	27	100.00%

RESULTADOS DE EVALUACIÓN AL DESEMPEÑO ENERO-SEPTIEMBRE 2018



AÑOS DE EXPERIENCIA LABORAL EN LA INDUSTRIA.

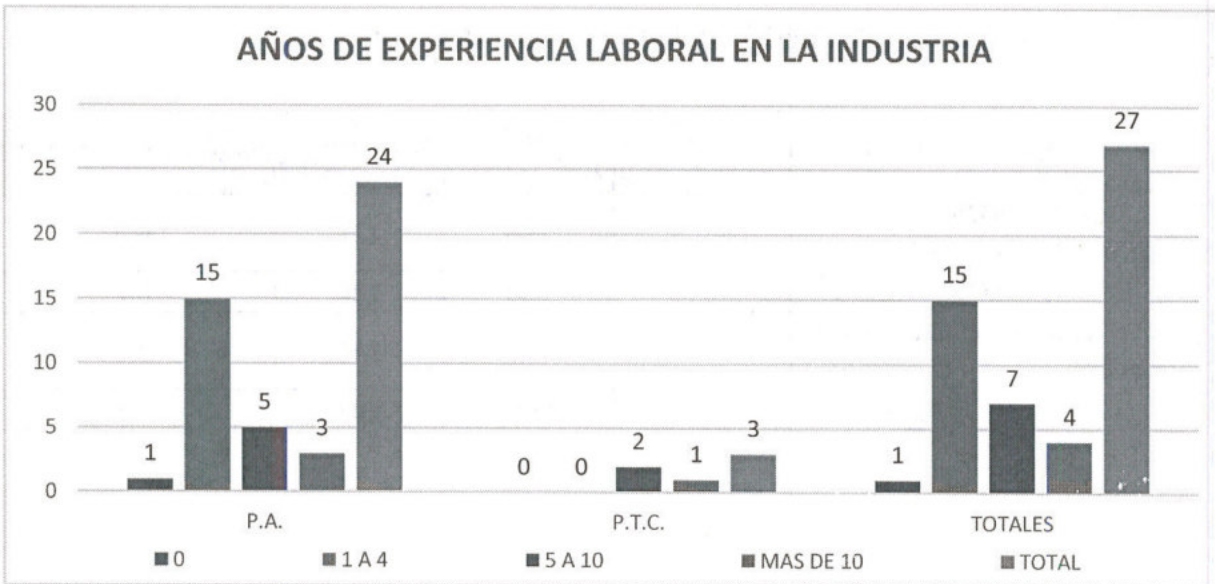
CATEGORIA DOCENTE	RANGO DE EXPERIENCIA LABORAL EN LA INDUSTRIA (AÑOS)				TOTAL	PORCENTAJE
	0	1 - 4	5 - 10	MAS DE 10		
P.A.	1	4	10	9	24	88.88 %
P.T.C.	0	0	2	1	3	11.12 %
TOTALES	1	4	12	10	27	100.00 %



**RESULTADOS DE EVALUACIÓN AL DESEMPEÑO
ENERO-SEPTIEMBRE 2018**

AÑOS DE EXPERIENCIA DOCENTE.

CATEGORIA DOCENTE	RANGO DE EXPERIENCIA LABORAL EN LA DOCENCIA (AÑOS)				TOTAL	PORCENTAJE
	0	1 - 4	5 - 10	MAS DE 10		
P.A.	1	15	5	3	24	88.88 %
P.T.C.	0	0	2	1	3	11.12 %
TOTALES	1	15	7	4	27	100.00 %



a.6 Biblioteca

Para el cuatrimestre que se reporta ya se contó con acervo bibliográfico de manera física, ubicando el indicador en 4.8 ejemplares por alumno.

Actualmente el acervo bibliográfico se encuentra en proceso de clasificación e identificación, a fin de tenerlo a disposición y pueda ser utilizado por los estudiantes, personal docente, administrativo, así como por la sociedad en general.

Adicionalmente se trabaja en la implementación de la biblioteca digital del espacio común de la educación superior, que integra bases de datos de bibliografía y libros completos, que es administrada por la Universidad Tecnológica de León, para lo cual ya se capacitó a dos colaboradores de la Universidad, mismos que serán los responsables de su implementación en el Centro de Información y Consulta.

**RESULTADOS DE EVALUACIÓN AL DESEMPEÑO
ENERO-SEPTIEMBRE 2018**

En este mismo periodo, a través de recursos del FONDO DE APORTACIONES MULTIPLES (FAM-SUPERIOR) se recibió el mobiliario y el acervo bibliográfico que se tenía pendiente de entregar.

ACERVO BIBLIOGRÁFICO EN EL CUATRIMESTRE

LIBROS DISPONIBLES	MATRICULA ATENDIDA	EJEMPLARES/ALUMNO	META
2374	487	4.8	6

ACERVO BIBLIOGRÁFICO POR PROGRAMA EDUCATIVO

PROGRAMA EDUCATIVO	LIBROS DISPONIBLES	MATRICULA ATENDIDA	EJEMPLARES/ALUMNO
ING. EN ELECTRÓNICA Y TELECOMUNICACIONES	796	123	6.4
ING. EN TECNOLOGIA AMBIENTAL	780	124	6.2
LIC. EN COMERCIO INTERNACIONAL Y ADUANAS	798	240	3.3
TOTAL	2374	487	4.8

a.7 Becas

Becas otorgadas a estudiantes

En el periodo de Mayo – Agosto del 2018, se otorgaron becas a un total de 229 estudiantes, de los cuales 183 fue del tipo Manutención y 46 becas académicas por parte de la Universidad, quedando debajo de la meta establecida.

Es importante mencionar que al inicio del cuatrimestre Mayo – Agosto 2018 se contaba con 183 alumnos con Beca de Manutención, sin embargo, al término de este mismo periodo 4 alumnos causaron baja académica finalizando con un total de 179 reportados.

TOTAL BECAS OTORGADAS	MATRÍCULA TOTAL ATENDIDA	PORCENTAJE DE ESTUDIANTES CON BECA	META
229	487	47%	50%

RESULTADOS DE EVALUACIÓN AL DESEMPEÑO ENERO-SEPTIEMBRE 2018

a.8 Tutorías y Asesorías Académicas

En la Universidad Politécnica de la Región Laguna se cuenta con el servicio de tutorías y asesorías académicas a los estudiantes de los tres programas educativos ofertados. En el caso de las Tutorías, a cada uno de los grupos se le asignó una hora de tutoría grupal, a través de la cual se da seguimiento al desempeño académico del estudiante, también se le proporciona información sobre los servicios y eventos de la Universidad, se fomenta su participación en las diferentes actividades deportivas y culturales que se ofrecen.

Para el caso de las asesorías académicas, durante este periodo, se brindó atención y seguimiento a un total de 109 estudiantes, que representa un 22.38 % del total de la matrícula atendida, mismas que se programaron y brindaron posterior a las aplicaciones de las evaluaciones de las asignaturas.

En la tabla siguiente se desglosa la especialidad, cuatrimestre, el número de horas y la cantidad de estudiantes atendidos dentro del programa de asesorías académicas brindadas a los estudiantes.

ASESORÍAS ACADÉMICAS

PROGRAMA EDUCATIVO	CUATRIMESTRE	HORAS TOTALES	ALUMNOS ATENDIDOS
ING. EN TECNOLOGÍA AMBIENTAL	6to	2	16
ING. EN ELECTRÓNICA Y TELECOMUNICACIONES.	6to	1.5	4
LIC. EN COMERCIO INTERNACIONAL Y ADUANAS	3ro	4	42
	6to	2	42
	9no	1	5
TOTALES		10.5	109

a.9 Apoyo Psicopedagógico

Durante el periodo reportado no se contó con un área departamental psicopedagógica, no obstante, a través de personal docente que imparte tutorías y cuenta con la especialidad de psicopedagogía, se atendieron a los estudiantes de los tres PE ofertados por la Universidad, acorde a la tabla siguiente:

**RESULTADOS DE EVALUACIÓN AL DESEMPEÑO
ENERO-SEPTIEMBRE 2018**

PROGRAMA EDUCATIVO APOYO PSICOPEDAGÓGICO	ALUMNOS ATENDIDOS
ING. EN ELECTRÓNICA Y TELECOMUNICACIONES	10
ING. EN TECNOLOGIA AMBIENTAL	2
LIC. EN COMERCIO INTERNACIONAL Y ADUANAS	3
TOTAL	15

a.10 Talleres y laboratorios: Uso

En este cuatrimestre los estudiantes realizaron prácticas en los diferentes laboratorios y talleres con los que cuenta la Universidad.

En la tabla siguiente se desglosa el total de horas invertidas por especialidad y cuatrimestre.

PROGRAMA EDUCATIVO	CUATRIMESTRE	HORAS TOTALES	ALUMNOS ATENDIDOS
INGENIERÍA EN TECNOLOGÍA AMBIENTAL	3ro	6	154
	8vo	7.5	120
	9no	20.5	318.5
INGENIERÍA EN ELECTRÓNICA Y TELECOMUNICACIONES.	3ro	24	389
	6to	34	646
	9no	23	676
LICENCIATURA EN COMERCIO INTERNACIONAL Y ADUANAS.	3ro	21	406
	6to	2	54
	9no	53	1166.5
TOTALES		191	

EQUIPO DE CÓMPUTO

Actualmente se cuenta con un total de **289** equipos de cómputo que están disponibles para el uso de los estudiantes. Durante el periodo reportado se **cumplió** con el estándar de alumnos por computadora a nivel nacional.

RESULTADOS DE EVALUACIÓN AL DESEMPEÑO ENERO-SEPTIEMBRE 2018

En la siguiente tabla se desglosa el promedio de alumnos por computadora y su meta a nivel nacional.

EQUIPO DISPONIBLE	MATRÍCULA ATENDIDA	ALUMNOS /COMPUTADORA	META
289	487	1.6	3

a.11 Eventos Académicos Institucionales.

El día 14 de Mayo del 2018, se llevó a cabo la participación de los alumnos Jesús José Aguilar Muñoz y Mario Diego Aguilar Ramírez de la carrera de Ingeniería en Electrónica y Telecomunicaciones en la Expo Ciencias 2018, la cual tuvo como sede la Universidad Autónoma de la Laguna Unidad Torreón, en la que los alumnos presentaron su proyecto realizado, obteniendo su pase a la etapa Nacional a realizarse en la ciudad de Morelia Michoacán en el mes de Diciembre.



El día 25 de Mayo del 2018 se llevó acabo el evento académico, cultural y deportivo "Student's Academic Week 2018", donde se realizaron diversas actividades dentro de nuestra Institución. Se dio inicio al evento con la conferencia impartida por la Lic. Liliana Díaz denominada "Realización de Entrevista de Trabajo y Curriculum Exitoso", con la finalidad de motivar a los estudiantes a seguir luchando por sus objetivos, la conservación de valores y con esto formar mejores profesionistas y personas.

En el espacio cultural nos acompañó la alumna Neima Mariana Arellano Rodríguez acompañada del alumno Jesús Otoniel Valdez Menchaca quienes tuvieron una destaca participación musical interpretando varios temas de distintos géneros para el deleite de los estudiantes que presenciaron su participación.

RESULTADOS DE EVALUACIÓN AL DESEMPEÑO ENERO-SEPTIEMBRE 2018

Las actividades deportivas no se podían quedar fuera de esta semana, donde se llevó a cabo el Torneo relámpago de volibol y basquetbol con gran entusiasmo entre los alumnos y maestros.

Además se contaron con talleres dirigidos a los alumnos en diferentes áreas de especialidad como fueron: MATLAB, Circuitos Impresos, Herramientas Microbiológicas, Introducción a la Neumática.



Reconocimiento al Mérito "CIESLAG"

El día 26 de Mayo del 2018, se llevó a cabo la ceremonia de entrega de reconocimientos a los estudiantes y personal docente más destacados en cada una de las Instituciones de Educación Superior Públicas y Privadas que integran la Comunidad de Instituciones de Educación Superior de la Laguna A.C. (CIESLAG), en las instalaciones del Instituto Tecnológico de Monterrey campus Laguna con sede en la ciudad de Torreón Coahuila.

En dicho evento la institución fue reconocida a través de los alumnos Martín Abinadab Santos Torres, Juan Carlos Rodríguez Mayorga, Cecilia Guadalupe González Soto, José Luis García Castañeda con la distinción "Mérito Académico", además de los alumnos Jesús Otoniel Valdez Menchaca "Compromiso Social", María de Jesús Hernández Martínez "Liderazgo Estudiantil", Cabe mencionar que así como los alumnos de esta Institución recibieron reconocimiento de igual manera la Dra. Magdalena Galindo Guzmán fue galardonada en la categoría de Mérito Docente.




RESULTADOS DE EVALUACIÓN AL DESEMPEÑO ENERO-SEPTIEMBRE 2018

b) ASUNTOS DE EXTENSIÓN UNIVERSITARIA

b.1 Educación Continua.

El día 11 de Julio del 2018 se llevó a cabo la conferencia impartida en la sala audiovisual del edificio de docencia de la Universidad, dirigida a alumnos de los tres programas educativos que actualmente oferta la Universidad, con el tema "En contra del suicidio", impartida por el sistema DIF del Municipio de San Pedro de las Colonias Coahuila, en la cual se llevó a cabo una evaluación diagnóstica para detectar los índices de riesgos que existen en la población estudiantil del nivel superior específicamente en nuestra Institución.



El día 11 de Julio del 2018 se dio el arranque al Taller "Habilidades Emprendedoras" utilizando la metodología LEGO© Serious Play™, se obtuvo la participación de 100 estudiantes de los tres programas educativos que actualmente oferta la Universidad, dicho taller tiene como finalidad buscar que los jóvenes generen una estructura de proyecto de negocios y engloba desde la parte del modelo de negocios hasta la parte financiera, Impartido por el Lic. Iván Lavín y el Lic. Rogelio Martínez en conjunto con la empresa Espacio Empresarial que hace posible este espacio para jóvenes emprendedores.



RESULTADOS DE EVALUACIÓN AL DESEMPEÑO ENERO-SEPTIEMBRE 2018

El día 17 de Agosto del 2018 se tuvo la participación de personal docente y administrativo en la sala audiovisual de la Universidad en la video conferencia "Como Innovar en serio en las Universidades" transmitida en vivo desde la Ciudad de México, dicha conferencia fue organizada por la Coordinación General de Universidades Politécnicas y Tecnológicas para todas las Instituciones del país, con la finalidad de conocer los innovaciones en materia educativa por parte de las Universidades Tecnológicas y Politécnicas del país.



b.2 Prensa y Difusión

El día 17 de mayo del 2018 se llevó a cabo la participación en el Foro para la presentación y análisis de las plataformas electorales de los candidatos a la Presidencia de la Republica al cual asistió el Ing. Rey David Calderón Lobato del área de Vinculación y el Ing. José Ángel Palacios Magallanes del área de Planeación de la Universidad, dicho evento con sede en la Ciudad Universitaria de la U.A. de C. campus Torreón, organizado por el Instituto Nacional Electoral, la Asociación Nacional de Universidades e Institutos de Educación Superior y la Universidad Autónoma de Coahuila.



RESULTADOS DE EVALUACIÓN AL DESEMPEÑO ENERO-SEPTIEMBRE 2018

El día 28 de Junio del 2018 se llevó a cabo en la sala de juntas de Rectoría en edificio de docencia una productiva reunión de trabajo con la participación del Consejo de Calidad de la Institución, el Ing. Miguel Ángel Flores Treviño, Presidente del Consejo de Vinculación Universidad-Empresa de la Región Laguna y actual Presidente de la Cámara Nacional de la Industria Electrónica, Telecomunicaciones y Tecnologías de la Información Coahuila-Durango (CANIETI); además del Ing. Hugo Montoya Díaz, presidente de TIIE GLOBAL Capítulo Laguna, estableciéndose acuerdos conjuntos a favor de Vinculación Universidad-Empresa que fortalezca la formación académica de los futuros profesionistas, además del incremento de la competitividad de la Empresa.



El día 31 de Agosto del 2018 se llevó a cabo en las instalaciones del Centro de Información y Consulta de la Universidad una reunión de trabajo entre el personal administrativo de la Universidad Politécnica de la Región Laguna con el Dr. Francisco Osorio Morales, Subsecretario de SE-Media Superior Coahuila, así como con la Profra. María Dolores Torres Cepeda, Delegada Federal de la SEP en el Estado de Coahuila de Zaragoza, con el objetivo de fortalecer la Educación Superior, acorde al Plan Estratégico de Desarrollo de la Secretaria de Educación 2040.



RESULTADOS DE EVALUACIÓN AL DESEMPEÑO ENERO-SEPTIEMBRE 2018

b.3 Actividades Culturales

El día 04 de Junio 2018 se llevó a cabo en las propias instalaciones de nuestra Institución la ceremonia de graduación de la Universidad Politécnica de la Región Laguna, en la cual se contó con la participación de 31 estudiantes egresados de los tres programas educativos que actualmente oferta la Universidad, contamos con la presencia de destacas personalidades del ámbito educativo en la Comarca Lagunera y el Estado de Coahuila de Zaragoza, autoridades Municipales de Francisco I. Madero y San Pedro de las Colonias.



El día 23 de Junio del 2018 se llevó a cabo la participación de la Universidad Politécnica de la Región Laguna por medio de la asistencia del Rector M.C. Indalecio Medina Hernández a la ceremonia de graduación de la Escuela Secundaria Técnica # 79 Rafael Ramírez del Ejido Luchana, con la finalidad de fortalecer la relación entre la Institución y las demás instituciones que forman parte de la Región.




RESULTADOS DE EVALUACIÓN AL DESEMPEÑO ENERO-SEPTIEMBRE 2018

El día 6 de Julio del 2018 se llevó a cabo la participación de la Universidad Politécnica de la Región Laguna, el Rector M.C. Indalecio Medina Hernández acompañó a los 44 estudiantes graduados (17 niñas y 27 Niños) de la Generación 2018 del Jardín de Niños "26 de Noviembre" ubicado en el Ejido Luchana, Mpio. De San Pedro de las Colonias, con la finalidad de fortalecer la relación con los diferentes planteles de las comunidades cercanas a nuestra Universidad.



b.4 Actividades Deportivas


El día 14 de Mayo del 2018 se cumplió al 100% la construcción de las canchas deportivas de usos múltiples quedando colocada la pintura que recubrirá la superficie de concreto, así como las líneas delimitantes para la práctica de las actividades deportivas de Basquetbol, Voleibol y Futbol, esto con el fin de mantener en buen estado la superficie para la buena práctica deportiva que los estudiantes lleven a cabo en estas instalaciones, así mismo viene a contribuir en la formación integral de los estudiantes de la Universidad.



RESULTADOS DE EVALUACIÓN AL DESEMPEÑO ENERO-SEPTIEMBRE 2018

c.1 Convenios de Vinculación, Estancias y Estadías

El día 29 de Junio del 2018 se llevó a cabo la participación mediante la asistencia del Ing. Rey David Calderón Lobato Jefe del Departamento de Vinculación de la Universidad, en la reunión del Consejo de Vinculación Universidad-Empresa de la Región Laguna, efectuada en las instalaciones de la Universidad Ibero Americana Torreón, donde se realizó el compromiso de participar en los grupos de Inmersión Académica en la Empresa; Desarrollo, Innovación y Competitividad; y Desarrollo del Perfil Académico, con la finalidad de brindar una educación de calidad a nuestros estudiantes del nivel superior.



Durante el periodo cuatrimestral que actualmente se reporta como parte de los servicios prestados por la Universidad, se desarrolló el área de educación continua, donde se imparten capacitaciones a alumnos, egresados, personal de la Institución y público en general. Con la finalidad de obtener una mejora continua de crecimiento y desarrollo mediante una capacitación constante para nuestra sociedad, se brindó capacitación a 4 docentes y 3 administrativos, con la finalidad de que logren la certificación en la Norma Eco de la Red CONOCER y contar con instructores certificados que nos apoyen en la impartición de cursos de educación continua.





RESULTADOS DE EVALUACIÓN AL DESEMPEÑO ENERO-SEPTIEMBRE 2018

Visitas

Visita de personal de Instituto Electoral de Coahuila (IEC)

El día 28 de Mayo del 2018 se llevó a cabo en la sala de capacitación del Centro de Información y Consulta de la Universidad, la capacitación a fin de fortalecer y promover el programa de "MI PRIMER VOTO" entre los estudiantes que por primera vez participaran emitiendo el sufragio en las próximas elecciones federales, participaron estudiantes de los tres programas educativos que actualmente oferta la Universidad, esto se da en seguimiento al cumplimiento del convenio firmado con el Instituto Electoral de Coahuila (IEC) y las Instituciones de Educación Superior del Estado de Coahuila de Zaragoza.



El día 16 de Julio del 2018 se llevó a cabo la participación mediante el Ing. Rey David Calderón Lobato Jefe del Departamento de Vinculación de la Universidad, en el foro estatal de Ciencia, Tecnología e Innovación y Presentación del Programa de Estímulos a la Innovación (PEI), con sede en la Universidad Tecnológica de Coahuila y organizado por el Consejo Estatal de Ciencia y Tecnología. Así mismo se asistió a la presentación regional del Programa de Estímulos a la Innovación de CONACYT dicha presentación tuvo como sede la Unidad de Campo redondo de la U.A. de C.



RESULTADOS DE EVALUACIÓN AL DESEMPEÑO ENERO-SEPTIEMBRE 2018

Convenios de Vinculación

Durante el periodo reportado se establecieron los convenios de colaboración Universidad-Empresa con 14 diferentes organizaciones locales, estatales y nacionales, los cuales se encuentran en proceso de revisión o ya se firmaron por las empresas y dependencias de gobierno; a través de los cuales se dará seguimiento para la realización de estancias y estadías de los estudiantes.

En la tabla siguiente se desglosa el total de convenios de colaboración Universidad-Empresa.

Empresa	Estatus del convenio
Secretaría de Economía	En Proceso
Hoteles City Express	En Proceso
Arneses y Accesorio de Mexico S. de R.L. de C.V.	En Proceso
Servicios Foraneos de Administracion S.A. de C.V.	En Proceso
Cableados del Norte II S. de R.L. de C.V.	
TB Sewtech de México - Planta Chávez	En Proceso
Wrangler de México	En Proceso
Agencia Aduanal "Victor Hugo Salcido" Cd. Juárez, Chihuahua	En Proceso
Lincoln Electric Máquinas S. de R.L. de C.V.	En Proceso
Acutran México S.A. de C.V.	En Proceso
Grupo Perlita de la Laguna S.A. de C.V.	En Proceso
INGUPSA	En Proceso
Magna Power Train	En Proceso
Termotec de Chihuahua S.A de C.V	En Proceso

Estancias

Durante el periodo reportado no se contó con estudiantes que realizan el proceso de estancias en organizaciones del sector productivo y de servicio.

**RESULTADOS DE EVALUACIÓN AL DESEMPEÑO
ENERO-SEPTIEMBRE 2018**

Estadías

Durante el periodo reportado no se contó con estudiantes que realizan el proceso de estadías en organizaciones del sector productivo y de servicio.

d) ASUNTOS DE PLANEACIÓN Y EVALUACIÓN

d.1 Planes y Programas

Programa Operativo Anual (POA) 2018

De acuerdo con los elementos programáticos en el Programa Operativo Anual 2018, durante el periodo reportado se cuenta con el compromiso institucional para dar cabal cumplimiento a lo establecido en el POA por parte de todas las áreas departamentales.

El avance parcial correspondiente al periodo reportado es el que se reporta en la siguiente tabla:

ÁREA DEPARTAMENTAL	AVANCE PROGRAMÁTICO
RECTORÍA	66%
PLANEACIÓN Y EVALUACIÓN	66%
DIRECCIÓN ACADÉMICA	66%
DIRECCIÓN DE ADMÓN, Y FINANZAS	66%
VINCULACIÓN	50%
JURÍDICO	50%

RESULTADOS DE EVALUACIÓN AL DESEMPEÑO ENERO-SEPTIEMBRE 2018

d.2 Infraestructura Física

La infraestructura física de la Universidad para el periodo reportado se compone de:

En lo que respecta a los edificios con los que cuenta la Universidad en el Campus Nuevo se cuenta con la Unidad de Docencia "A", Laboratorio Pesado 1 y El Centro de Información y Consulta. Cada uno de ellos integra los espacios académicos, administrativos y de apoyo que se indican en la tabla siguiente.

EDIFICIO	AREAS QUE INTEGRA								
	AULAS	CUBICULOS DOCENTES / ALUMNOS	LAB. CÓMPUTO	LAB. IDIOMAS	LAB. ESPECIALIDAD	SERV. SANITARIOS	OF. ADMVAS.	SITE	SALA AUDIO VISUAL
UNIDAD DE DOCENCIA "A"	14	5	2	1	0	6	15	1	2
LAB. PESADO 1	0	0	1	0	6	2	0	1	0
CENTRO DE INFO. Y CONSULTA	0	3	2	0	0	4	2	1	2
TOTALES	14	8	5	1	6	12	17	3	4



e) ASUNTOS DE ADMINISTRACIÓN Y FINANZAS

e.1 Recursos Humanos

Durante el periodo reportado se contó con una plantilla de colaboradores de 47 manteniendo dicha cantidad durante todo el Cuatrimestre Mayo - Agosto 2018, de los cuales 57.44% canaliza su tarea directamente en la docencia.

**RESULTADOS DE EVALUACIÓN AL DESEMPEÑO
ENERO-SEPTIEMBRE 2018**

PLANTILLA DE PERSONAL

Plaza	Categoría	No. Empleados	Totales
Rector	Mandos medios y superiores	1	5
Director de área	Mandos medios y superiores	2	
Jefe de departamento	Mandos medios y superiores	2	
Técnico Académico	Administrativo y de apoyo	3	18
Personal de apoyo	Administrativo y de apoyo	15	
Profesor de Asignatura	Docente	24	24
TOTAL		47	47

Total de plantilla

Al término del periodo reportado, la plantilla laboral se integró acorde a la siguiente tabla:

DISTRIBUCIÓN DE LA PLANTILLA

DOCENCIA	MANDOS MEDIOS Y SUPERIORES	ADMINISTRATIVO Y DE APOYO	TOTAL
27	5	15	47

e.2 Costos de personal

COSTO DEL PERSONAL

ÁREA	MONTO
Docencia	1,426,028
Vinculación	195,729
Administración	1,090,492
Difusión	83,884
TOTAL	2,796,133

**RESULTADOS DE EVALUACIÓN AL DESEMPEÑO
ENERO-SEPTIEMBRE 2018**

e.3 Egresos del Capítulo 1000

EGRESOS DEL CAPÍTULO 1000

DESCRIPCIÓN	MONTO
Sueldos base al personal permanente	2,051,099.29
Prima vacacional y dominical	85,138.39
Gratificación de fin de año	71,127.58
Seguridad social	280,455.88
Fondo de vivienda	113,001.43
Ahorro para el retiro	45,200.60
Otras prestaciones	150,111.51
TOTAL	2,796,134.68

El costo promedio por alumno en el presente cuatrimestre es de \$ **9,450.74**

COSTO POR ALUMNO	
MATRÍCULA	487
1000	2,796,134.68
2000	233,353.14
3000	1,573,022.89
TOTAL	4,602,510.71

e.4 Análisis de desviaciones del presupuesto

PRESUPUESTO REAL CONTRA ASIGNADO

CAPÍTULO	RADICADO	EJERCIDO	PENDIENTE DE EJERCER
1000	4,302,475.03	2,796,134.68	1,506,340.35
2000	139,494.36	233,353.14	- 93,858.78
3000	1,400,000.00	1,573,022.89	- 173,022.89
5000	-	-	-
Otros gastos no presupuestales		19,750.00	- 19,750.00
Productos Financieros	9,992.29		9,992.29
Proyectos extraordinarios	509,000.00		509,000.00
TOTAL	6,360,961.68	4,622,260.71	1,738,700.97

**RESULTADOS DE EVALUACIÓN AL DESEMPEÑO
ENERO-SEPTIEMBRE 2018**

ANÁLISIS DE DESVIACIÓN DEL PRESUPUESTO REAL

CAPÍTULO	RADICADO	EJERCIDO	PENDIENTE DE EJERCER
1000	4,302,475.03	2,796,134.68	1,506,340.35
2000	-	217,948.23	- 217,948.23
3000	-	480,807.52	- 480,807.52
TOTAL	4,302,475.03	3,494,890.43	807,584.60

INGRESOS PROPIOS

INGRESOS CAPTADOS	Mayo – Agosto 2018
Ingresos generados por la Institución	1,539,494.36
Intereses	---
Otros	---
TOTAL	1,539,494.36

CAPÍTULO 1000

En lo referente a este capítulo se cuenta con una plantilla contratada de 47 colaboradores de los cuales 20 son administrativos y 27 son docentes (h/s/m), a la fecha se realizan las aportaciones correspondientes al IMSS, INFONAVIT, SAR así como el pago de impuestos correspondientes.

CAPÍTULO 2000

El gasto en este capítulo comprende entre otros a los materiales y útiles de oficina para todos los departamentos de la Universidad, así como los materiales para la limpieza. Los combustibles correspondientes a los vehículos oficiales de la Universidad, así como artículos deportivos para los equipos representativos, se adquirió el material para las prácticas de laboratorios, y material requerido para la impartición de clases, refacciones y material necesario para el mantenimiento de las instalaciones.

**RESULTADOS DE EVALUACIÓN AL DESEMPEÑO
ENERO-SEPTIEMBRE 2018**

CAPÍTULO 3000

Actualmente se apoya a los alumnos con Transporte subsidiado, además se pagaron honorarios para el apoyo cultural y deportivo de las actividades docentes. De igual manera se han pagado los servicios básicos de la Institución como la Luz, la vigilancia, el teléfono, limpieza y el Impuesto sobre nóminas.

e.5 Infraestructura

Obras e infraestructura

No se realizaron gastos por éste concepto

e.6 Estado de Flujos de Efectivo

UNIVERSIDAD POLITÉCNICA DE LA REGIÓN LAGUNA MAYO-AGOSTO 2018	
12 Estado de Actividades	
INGRESOS Y OTROS BENEFICIOS	
INGRESOS DE GESTIÓN	1,539,494.36
IMPUESTOS	-
CUOTAS Y APORTACIONES DE SEGURIDAD SOCIAL	-
CONTRIBUCIONES DE MEJORAS	-
DERECHOS	-
PRODUCTOS DE TIPO CORRIENTE *	-
APROVECHAMIENTOS DE TIPO CORRIENTE	-
INGRESOS POR VENTA DE BIENES Y SERVICIOS	1,539,494.36
INGRESOS NO COMPRENDIDOS EN LAS FRACCIONES DE LA LEY DE INGRESOS CAUSADOS EN EJERCICIOS FISCALES ANTERIORES PENDIENTES DE LIQUIDACIÓN O PAGO	-
PARTICIPACIONES, APORTACIONES, TRANSFERENCIAS, ASIGNACIONES, SUBSIDIOS Y OTRAS AYUDAS	4,302,475.03
PARTICIPACIONES Y APORTACIONES	4,302,475.03
TRANSFERENCIAS, ASIGNACIONES, SUBSIDIOS Y OTRAS AYUDAS	-

**RESULTADOS DE EVALUACIÓN AL DESEMPEÑO
ENERO-SEPTIEMBRE 2018**

OTROS INGRESOS Y BENEFICIOS	518,992.29
INGRESOS FINANCIEROS	9,992.29
INCREMENTO POR VARIACIÓN DE INVENTARIOS	-
DISMINUCIÓN DEL EXCESO DE ESTIMACIONES POR PÉRDIDA O DETERIORO U OBSOLESCENCIA	-
DISMINUCIÓN DEL EXCESO DE PROVISIONES	-
OTROS INGRESOS Y BENEFICIOS VARIOS	509,000.00
Total de Ingresos y Otros Beneficios	6,360,961.68
GASTOS Y OTRAS PÉRDIDAS	
GASTOS DE FUNCIONAMIENTO	4,602,510.71
SERVICIOS PERSONALES	2,796,134.68
MATERIALES Y SUMINISTROS	233,353.14
SERVICIOS GENERALES	1,573,022.89
TRANSFERENCIAS, ASIGNACIONES, SUBSIDIOS Y OTRAS AYUDAS	-
TRANSFERENCIAS INTERNAS Y ASIGNACIONES AL SECTOR PÚBLICO	-
TRANSFERENCIAS AL RESTO DEL SECTOR PÚBLICO	-
SUBSIDIOS Y SUBVENCIONES	-
AYUDAS SOCIALES	-
PENSIONES Y JUBILACIONES	-
TRANSFERENCIAS A FIDEICOMISOS, MANDATOS Y CONTRATOS ANÁLOGOS	-
TRANSFERENCIAS A LA SEGURIDAD SOCIAL	-
DONATIVOS	-
TRANSFERENCIAS AL EXTERIOR	-
PARTICIPACIONES Y APORTACIONES	-
PARTICIPACIONES	-
APORTACIONES	-
CONVENIOS	-
INTERESES, COMISIONES Y OTROS GASTOS DE LA DEUDA PÚBLICA	-
INTERESES DE LA DEUDA PÚBLICA	-
COMISIONES DE LA DEUDA PÚBLICA	-
GASTOS DE LA DEUDA PÚBLICA	-
COSTO POR COBERTURAS	-
APOYOS FINANCIEROS	-
OTROS GASTOS Y PÉRDIDAS EXTRAORDINARIAS	19,750.00
ESTIMACIONES, DEPRECIACIONES, DETERIOROS, OBSOLESCENCIA Y AMORTIZACIONES	-

**RESULTADOS DE EVALUACIÓN AL DESEMPEÑO
ENERO-SEPTIEMBRE 2018**

PROVISIONES	-
DISMINUCIÓN DE INVENTARIOS	-
AUMENTO POR INSUFICIENCIA DE ESTIMACIONES POR PÉRDIDA O DETERIORO U OBSOLESCENCIA	-
AUMENTO POR INSUFICIENCIA DE PROVISIONES	-
OTROS GASTOS	19,750.00
Inversión Pública	-
Inversión Pública no Capitalizable	-
Total de Gastos y otras Pérdidas	4,622,260.71
Resultado del Ejercicio (Ahorro/Desahorro)	1,738,700.97

IV INFORMACIÓN ADICIONAL

UNIVERSIDAD POLITÉCNICA DE LA REGIÓN LAGUNA

Relación de bienes
 Al 30 de Septiembre de 2018

Código	Descripción	Valor en Libros
5110100020-1	ARCHIVERO SIN MARCA SIN MODELO	-
5110100020-10	ARCHIVERO SIN MARCA SIN MODELO	-
5110100020-11	ARCHIVERO SIN MARCA SIN MODELO	-
5110100020-12	ARCHIVERO SIN MARCA SIN MODELO	-
5110100020-13	ARCHIVERO SIN MARCA SIN MODELO	-
5110100020-14	ARCHIVERO SIN MARCA SIN MODELO	-
5110100020-15	ARCHIVERO SIN MARCA SIN MODELO	-
5110100020-16	ARCHIVERO SIN MARCA SIN MODELO	-
5110100020-17	ARCHIVERO SIN MARCA SIN MODELO	-
5110100020-18	ARCHIVERO SIN MARCA SIN MODELO	-
5110100020-19	ARCHIVERO SIN MARCA SIN MODELO	-
5110100020-2	ARCHIVERO SIN MARCA SIN MODELO	-
5110100020-20	ARCHIVERO SIN MARCA SIN MODELO	-
5110100020-3	ARCHIVERO SIN MARCA SIN MODELO	-
5110100020-4	ARCHIVERO SIN MARCA SIN MODELO	-
5110100020-5	ARCHIVERO SIN MARCA SIN MODELO	-
5110100020-6	ARCHIVERO SIN MARCA SIN MODELO	-
5110100020-7	ARCHIVERO SIN MARCA SIN MODELO	-
5110100020-8	ARCHIVERO SIN MARCA SIN MODELO	-
5110100020-9	ARCHIVERO SIN MARCA SIN MODELO	-
5110100021-1	ARCHIVERO DE MADERA SIN MARCA SIN MODELO	3,364.00
5110100021-2	ARCHIVERO DE MADERA SIN MARCA SIN MODELO	3,364.00
5110100021-3	ARCHIVERO DE MADERA SIN MARCA SIN MODELO	3,932.40
5110100021-4	ARCHIVERO DE MADERA SIN MARCA SIN MODELO	3,932.40
5110100021-5	ARCHIVERO DE MADERA SIN MARCA SIN MODELO	3,932.40
5110100021-6	ARCHIVERO DE MADERA SIN MARCA SIN MODELO	3,932.40
5110100021-7	ARCHIVERO DE MADERA SIN MARCA SIN MODELO	3,932.40
5110100022-1	ARCHIVERO DE METAL SIN MARCA SIN MODELO	1,895.37
5110100022-2	ARCHIVERO DE METAL SIN MARCA SIN MODELO	1,895.37
5110100022-3	ARCHIVERO DE METAL SIN MARCAR SIN MODELO	1,895.37
5110100035-1	BUTACA SIN MARCA SIN MODELO	-
5110100035-10	BUTACA SIN MARCA SIN MODELO	-
5110100035-11	BUTACA SIN MARCA SIN MODELO	-
5110100035-12	BUTACA SIN MARCA SIN MODELO	-
5110100035-13	BUTACA SIN MARCA SIN MODELO	-
5110100035-14	BUTACA SIN MARCA SIN MODELO	-
5110100035-15	BUTACA SIN MARCA SIN MODELO	-
5110100035-16	BUTACA SIN MARCA SIN MODELO	-
5110100035-17	BUTACA SIN MARCA SIN MODELO	-
5110100035-18	BUTACA SIN MARCA SIN MODELO	-
5110100035-19	BUTACA SIN MARCA SIN MODELO	-
5110100035-2	BUTACA SIN MARCA SIN MODELO	-
5110100035-20	BUTACA SIN MARCA SIN MODELO	-
5110100035-21	BUTACA SIN MARCA SIN MODELO	-
5110100035-22	BUTACA SIN MARCA SIN MODELO	-
5110100035-23	BUTACA SIN MARCA SIN MODELO	-
5110100035-24	BUTACA SIN MARCA SIN MODELO	-
5110100035-25	BUTACA SIN MARCA SIN MODELO	-
5110100035-26	BUTACA SIN MARCA SIN MODELO	-
5110100035-27	BUTACA SIN MARCA SIN MODELO	-
5110100035-28	BUTACA SIN MARCA SIN MODELO	-
5110100035-29	BUTACA SIN MARCA SIN MODELO	-
5110100035-3	BUTACA SIN MARCA SIN MODELO	-
5110100035-30	BUTACA SIN MARCA SIN MODELO	-
5110100035-31	BUTACA SIN MARCA SIN MODELO	-
5110100035-32	BUTACA SIN MARCA SIN MODELO	-
5110100035-33	BUTACA SIN MARCA SIN MODELO	-
5110100035-34	BUTACA SIN MARCA SIN MODELO	-
5110100035-35	BUTACA SIN MARCA SIN MODELO	-
5110100035-36	BUTACA SIN MARCA SIN MODELO	-
5110100035-37	BUTACA SIN MARCA SIN MODELO	-
5110100035-38	BUTACA SIN MARCA SIN MODELO	-
5110100035-39	BUTACA SIN MARCA SIN MODELO	-
5110100035-4	BUTACA SIN MARCA SIN MODELO	-
5110100035-40	BUTACA SIN MARCA SIN MODELO	-
5110100035-41	BUTACA SIN MARCA SIN MODELO	-

5110100051-33	ESCRITORIO SIN MARCA SIN MODELO	-
5110100051-34	ESCRITORIO SIN MARCA SIN MODELO	-
5110100051-35	ESCRITORIO SIN MARCA SIN MODELO	-
5110100051-36	ESCRITORIO SIN MARCA SIN MODELO	-
5110100051-37	ESCRITORIO SIN MARCA SIN MODELO	-
5110100051-38	ESCRITORIO SIN MARCA SIN MODELO	-
5110100051-47	ESCRITORIO SIN MARCA SIN MODELO	2,000.00
5110100051-48	ESCRITORIO SIN MARCA SIN MODELO	2,000.00
5110100051-51	ESCRITORIO SIN MARCA SIN MODELO	5,858.00
5110100051-52	ESCRITORIO SIN MARCA SIN MODELO	5,858.00
5110100051-53	ESCRITORIO SIN MARCA SIN MODELO	5,858.00
5110100051-54	ESCRITORIO SIN MARCA SIN MODELO	5,858.00
5110100051-6	ESCRITORIO SIN MARCA SIN MODELO	2,586.80
5110100051-7	ESCRITORIO SIN MARCA SIN MODELO	2,586.80
5110100051-8	ESCRITORIO SIN MARCA SIN MODELO	2,586.80
5110100051-9	ESCRITORIO SIN MARCA SIN MODELO	2,908.47
5110100052-1	ESCRITORIO DE MADERA SIN MARCA SIN MODELO	2,586.80
5110100052-2	ESCRITORIO DE MADERA SIN MARCA SIN MODELO	2,586.80
5110100052-3	ESCRITORIO DE MADERA SIN MARCA SIN MODELO	2,586.80
5110100053-1	ESCRITORIO DE METAL SIN MARCAR SIN MODELO	2,434.84
5110100053-2	ESCRITORIO DE METAL SIN MARCAR SIN MODELO	2,434.84
5110100053-3	ESCRITORIO DE METAL SIN MARCAR SIN MODELO	2,434.84
5110100053-4	ESCRITORIO DE METAL SIN MARCAR SIN MODELO	2,434.84
5110100054-1	ESTANTE SIN MARCA SIN MODELO	-
5110100054-2	ESTANTE SIN MARCA SIN MODELO	-
5110100054-3	ESTANTE SIN MARCA SIN MODELO	-
5110100054-4	ESTANTE SIN MARCA SIN MODELO	-
5110100054-5	ESTANTE SIN MARCA SIN MODELO	-
5110100054-6	ESTANTE SIN MARCA SIN MODELO	5,133.00
5110100054-7	ESTANTE SIN MARCA SIN MODELO	5,133.00
5110100065-1	LIBRERO SIN MARCA SIN MODELO	-
5110100065-10	LIBRERO SIN MARCA SIN MODELO	-
5110100065-2	LIBRERO SIN MARCA SIN MODELO	-
5110100065-21	LIBRERO SIN MARCA SIN MODELO	2,000.00
5110100065-22	LIBRERO SIN MARCA SIN MODELO	2,000.00
5110100065-23	LIBRERO SIN MARCA SIN MODELO	2,000.00
5110100065-24	LIBRERO SIN MARCA SIN MODELO	2,000.00
5110100065-25	LIBRERO SIN MARCA SIN MODELO	2,000.00
5110100065-26	LIBRERO SIN MARCA SIN MODELO	2,000.00
5110100065-27	LIBRERO SIN MARCA SIN MODELO	2,000.00
5110100065-28	LIBRERO SIN MARCA SIN MODELO	2,000.00
5110100065-29	LIBRERO SIN MARCA SIN MODELO	2,000.00
5110100065-3	LIBRERO SIN MARCA SIN MODELO	-
5110100065-30	LIBRERO SIN MARCA SIN MODELO	2,000.00
5110100065-4	LIBRERO SIN MARCA SIN MODELO	-
5110100065-5	LIBRERO SIN MARCA SIN MODELO	-
5110100065-6	LIBRERO SIN MARCA SIN MODELO	-
5110100065-7	LIBRERO SIN MARCA SIN MODELO	-
5110100065-8	LIBRERO SIN MARCA SIN MODELO	-
5110100065-9	LIBRERO SIN MARCA SIN MODELO	-
5110100068-1	LOCKER SIN MARCA SIN MODELO	9,222.00
5110100068-10	LOCKER SIN MARCA SIN MODELO	9,222.00
5110100068-2	LOCKER SIN MARCA SIN MODELO	9,222.00
5110100068-3	LOCKER SIN MARCA SIN MODELO	9,222.00
5110100068-4	LOCKER SIN MARCA SIN MODELO	9,222.00
5110100068-5	LOCKER SIN MARCA SIN MODELO	9,222.00
5110100068-6	LOCKER SIN MARCA SIN MODELO	9,222.00
5110100068-7	LOCKER SIN MARCA SIN MODELO	9,222.00
5110100068-8	LOCKER SIN MARCA SIN MODELO	9,222.00
5110100068-9	LOCKER SIN MARCA SIN MODELO	9,222.00
5110100069-1	MESA SIN MARCA SIN MODELO	-
5110100069-10	MESA SIN MARCA SIN MODELO	-
5110100069-11	MESA SIN MARCA SIN MODELO	-
5110100069-119	MESA SIN MARCA SIN MODELO	-
5110100069-12	MESA SIN MARCA SIN MODELO	-
5110100069-120	MESA SIN MARCA SIN MODELO	-
5110100069-121	MESA SIN MARCA SIN MODELO	-
5110100069-122	MESA SIN MARCA SIN MODELO	-
5110100069-123	MESA S/M S/M	-
5110100069-124	MESA S/M S/M	-
5110100069-125	MESA S/M S/M	-
5110100069-126	MESA S/M S/M	-
5110100069-127	MESA S/M S/M	-
5110100069-128	MESA S/M S/M	-
5110100069-129	MESA S/M S/M	-
5110100069-13	MESA SIN MARCA SIN MODELO	-

5110100145-42	TELEFONO PANASONIC KX-T7705X	1,076.00
5110100145-43	TELEFONO PANASONIC KX-T7705X	1,076.00
5110100145-5	TELEFONO PANASONIC KX-T7705X	1,076.00
5110100145-6	TELEFONO PANASONIC KX-T7705X	1,076.00
5110100145-7	TELEFONO PANASONIC KX-T7705X	1,076.00
5110100145-8	TELEFONO PANASONIC KX-T7705X	1,076.00
5110100145-9	TELEFONO PANASONIC KX-T7705X	1,076.00
5110100147-1	PANTALLA DE PARED SIN MARCA SIN MODELO	5,000.00
5110100147-2	PANTALLA DE PARED SIN MARCA SIN MODELO	5,000.00
5110100147-3	PANTALLA DE PARED SIN MARCA SIN MODELO	5,000.00
5110100147-7	PANTALLA DE PARED SIN MARCA SIN MODELO	5,800.00
5110100147-8	PANTALLA DE PARED SIN MARCA SIN MODELO	5,800.00
5110100148-1	RELOJ CHECADOR S/M S/M	4,479.20
5110100149-1	PANTALLA CON TRIPIE S/M S/M	1,909.00
5110100150-1	KIT DE CREDENCIALIZACION S/M S/M	32,828.00
5110100151-1	IMPRESORA MULTIFUNCIONAL BROTHER DCP7055W LASER MONOCROM1241-3	1,740.00
5110100151-2	IMPRESORA MULTIFUNCIONAL BROTHER DCP7055W LASER MONOCROM1241-3	1,740.00
5110100151-3	IMPRESORA MULTIFUNCIONAL BROTHER DCP7055W LASER MONOCROM1241-3	1,740.00
5110100151-4	IMPRESORA MULTIFUNCIONAL BROTHER MFC9330CW DIGITAL COLOR D1241-3	8,364.62
5110100152-1	ESTACION DE TRABAJO S/M S/M	-
5110100152-10	ESTACION DE TRABAJO S/M S/M	-
5110100152-11	ESTACION DE TRABAJO S/M S/M	-
5110100152-12	ESTACION DE TRABAJO S/M S/M	-
5110100152-13	ESTACION DE TRABAJO S/M S/M	-
5110100152-14	ESTACION DE TRABAJO S/M S/M	-
5110100152-15	ESTACION DE TRABAJO S/M S/M	-
5110100152-16	ESTACION DE TRABAJO S/M S/M	-
5110100152-17	ESTACION DE TRABAJO S/M S/M	-
5110100152-18	ESTACION DE TRABAJO S/M S/M	-
5110100152-19	ESTACION DE TRABAJO S/M S/M	-
5110100152-2	ESTACION DE TRABAJO S/M S/M	-
5110100152-20	ESTACION DE TRABAJO S/M S/M	-
5110100152-21	ESTACION DE TRABAJO S/M S/M	-
5110100152-22	ESTACION DE TRABAJO S/M S/M	-
5110100152-23	ESTACION DE TRABAJO S/M S/M	-
5110100152-24	ESTACION DE TRABAJO S/M S/M	-
5110100152-25	ESTACION DE TRABAJO S/M S/M	-
5110100152-26	ESTACION DE TRABAJO S/M S/M	-
5110100152-3	ESTACION DE TRABAJO S/M S/M	-
5110100152-4	ESTACION DE TRABAJO S/M S/M	-
5110100152-5	ESTACION DE TRABAJO S/M S/M	-
5110100152-6	ESTACION DE TRABAJO S/M S/M	-
5110100152-7	ESTACION DE TRABAJO S/M S/M	-
5110100152-8	ESTACION DE TRABAJO S/M S/M	-
5110100152-9	ESTACION DE TRABAJO S/M S/M	-
5110100153-1	MESA CIRCULAR SIN MARCA SIN MODELO	6,484.40
5110100153-2	MESA CIRCULAR SIN MARCA SIN MODELO	6,484.40
5110100154-1	MESA PARA COMPUTADORA GEBESA MC	2,880.28
5110100154-10	MESA PARA COMPUTADORA GEBESA MC	2,880.28
5110100154-11	MESA PARA COMPUTADORA GEBESA MC	2,880.28
5110100154-12	MESA PARA COMPUTADORA GEBESA MC	2,880.28
5110100154-13	MESA PARA COMPUTADORA GEBESA MC	2,880.28
5110100154-14	MESA PARA COMPUTADORA GEBESA MC	2,880.28
5110100154-15	MESA PARA COMPUTADORA GEBESA MC	2,880.28
5110100154-16	MESA PARA COMPUTADORA GEBESA MC	2,880.28
5110100154-17	MESA PARA COMPUTADORA GEBESA MC	2,880.28
5110100154-18	MESA PARA COMPUTADORA GEBESA MC	2,880.28
5110100154-19	MESA PARA COMPUTADORA GEBESA MC	2,880.28
5110100154-2	MESA PARA COMPUTADORA GEBESA MC	2,880.28
5110100154-20	MESA PARA COMPUTADORA GEBESA MC	2,880.28
5110100154-21	MESA PARA COMPUTADORA GEBESA MC	2,880.28
5110100154-22	MESA PARA COMPUTADORA GEBESA MC	2,880.28
5110100154-23	MESA PARA COMPUTADORA GEBESA MC	2,880.28
5110100154-24	MESA PARA COMPUTADORA GEBESA MC	2,880.28
5110100154-25	MESA PARA COMPUTADORA GEBESA MC	2,880.28
5110100154-26	MESA PARA COMPUTADORA GEBESA MC	2,880.28
5110100154-27	MESA PARA COMPUTADORA GEBESA MC	2,880.28
5110100154-28	MESA PARA COMPUTADORA GEBESA MC	2,880.28
5110100154-29	MESA PARA COMPUTADORA GEBESA MC	2,880.28
5110100154-3	MESA PARA COMPUTADORA GEBESA MC	2,880.28
5110100154-30	MESA PARA COMPUTADORA GEBESA MC	2,880.28
5110100154-31	MESA PARA COMPUTADORA GEBESA MC	2,880.28
5110100154-32	MESA PARA COMPUTADORA GEBESA MC	2,880.28
5110100154-33	MESA PARA COMPUTADORA GEBESA MC	2,880.28
5110100154-34	MESA PARA COMPUTADORA GEBESA MC	2,880.28
5110100154-35	MESA PARA COMPUTADORA ANSA 1200X800X750	2,436.00

5110100154-36	MESA PARA COMPUTADORA ANSA 1200X800X750	2,436.00
5110100154-37	MESA PARA COMPUTADORA ANSA 1200X800X750	2,436.00
5110100154-38	MESA PARA COMPUTADORA ANSA 1200X800X750	2,436.00
5110100154-39	MESA PARA COMPUTADORA ANSA 1200X800X750	2,436.00
5110100154-4	MESA PARA COMPUTADORA GEBESA MC	2,880.28
5110100154-40	MESA PARA COMPUTADORA ANSA 1200X800X750	2,436.00
5110100154-41	MESA PARA COMPUTADORA ANSA 1200X800X750	2,436.00
5110100154-42	MESA PARA COMPUTADORA ANSA 1200X800X750	2,436.00
5110100154-43	MESA PARA COMPUTADORA ANSA 1200X800X750	2,436.00
5110100154-44	MESA PARA COMPUTADORA ANSA 1200X800X750	2,436.00
5110100154-45	MESA PARA COMPUTADORA ANSA 1200X800X750	2,436.00
5110100154-46	MESA PARA COMPUTADORA ANSA 1200X800X750	2,436.00
5110100154-47	MESA PARA COMPUTADORA ANSA 1200X800X750	2,436.00
5110100154-48	MESA PARA COMPUTADORA ANSA 1200X800X750	2,436.00
5110100154-49	MESA PARA COMPUTADORA ANSA 1200X800X750	2,436.00
5110100154-5	MESA PARA COMPUTADORA GEBESA MC	2,880.28
5110100154-50	MESA PARA COMPUTADORA ANSA 1200X800X750	2,436.00
5110100154-51	MESA PARA COMPUTADORA ANSA 1200X800X750	2,436.00
5110100154-52	MESA PARA COMPUTADORA ANSA 1200X800X750	2,436.00
5110100154-53	MESA PARA COMPUTADORA ANSA 1200X800X750	2,436.00
5110100154-54	MESA PARA COMPUTADORA ANSA 1200X800X750	2,436.00
5110100154-55	MESA PARA COMPUTADORA ANSA 1200X800X750	2,436.00
5110100154-56	MESA PARA COMPUTADORA ANSA 1200X800X750	2,436.00
5110100154-57	MESA PARA COMPUTADORA ANSA 1200X800X750	2,436.00
5110100154-58	MESA PARA COMPUTADORA ANSA 1200X800X750	2,436.00
5110100154-59	MESA PARA COMPUTADORA ANSA 1200X800X750	2,436.00
5110100154-6	MESA PARA COMPUTADORA GEBESA MC	2,880.28
5110100154-60	MESA PARA COMPUTADORA ANSA 1200X800X750	2,436.00
5110100154-61	MESA PARA COMPUTADORA ANSA 1200X800X750	2,436.00
5110100154-62	MESA PARA COMPUTADORA ANSA 1200X800X750	2,436.00
5110100154-63	MESA PARA COMPUTADORA ANSA 1200X800X750	2,436.00
5110100154-64	MESA PARA COMPUTADORA ANSA 1200X800X750	2,436.00
5110100154-7	MESA PARA COMPUTADORA GEBESA MC	2,880.28
5110100154-8	MESA PARA COMPUTADORA GEBESA MC	2,880.28
5110100154-9	MESA PARA COMPUTADORA GEBESA MC	2,880.28
5150100033-5	EQUIPO MULTIFUNCIONAL (IMPRIME, FAXEA, ESCANEA Y FOTOCOPIA) XEROX 3655X	26,489.76
5150100033-6	EQUIPO MULTIFUNCIONAL (IMPRIME, FAXEA, ESCANEA Y FOTOCOPIA) S/M S/M	-
5150100040-1	IMPRESORA SIN MARCA SIN MODELO	6,832.40
5150100040-2	IMPRESORA SIN MARCA SIN MODELO	733.90
5150100040-3	IMPRESORA SIN MARCA SIN MODELO	290.00
5150100040-4	IMPRESORA SIN MARCA SIN MODELO	3,047.98
5150100040-5	IMPRESORA SIN MARCA SIN MODELO	3,047.98
5150100040-6	IMPRESORA EPSON L1300	14,896.72
5150100047-1	IMPRESORA LASSER SIN MODELO	2,000.00
5150100047-2	IMPRESORA LASSER SIN MARCA	2,000.00
5150100047-3	IMPRESORA LASSER SIN MODELO	2,000.00
5150100047-4	IMPRESORA LASSER SIN MODELO	2,000.00
5150100047-5	IMPRESORA LASSER HP M401DNE SIN MODELO	-
5150100047-6	IMPRESORA LASSER HP M401DNE SIN MODELO	-
5150100047-7	IMPRESORA LASSER M401DNE SIN MODELO	-
5150100047-8	IMPRESORA LASSER M401DNE SIN MODELO	-
5150100047-9	IMPRESORA LASSER M401DNE SIN MODELO	-
5150100082-1	SERVIDOR DE RED HP PROLIANT ML350 GEN10	112,540.68
5150100082-2	SERVIDOR DE RED TRIPPLITE SR42UB	33,238.00
5150100082-3	SERVIDOR DE RED HP ARUBA 2530-48	37,090.00
5150100082-4	SERVIDOR DE RED TRIPPLITE SMART1500RML2UA	8,000.00
5150100082-5	SERVIDOR DE RED TP-LINK TL-WA801ND	529.00
5150100105-16	VIDEO-PROYECTOR MULTIMEDIA (CAÑON) S/M S/M	4,982.20
5150100105-17	VIDEO-PROYECTOR MULTIMEDIA (CAÑON) S/M S/M	4,982.20
5150100105-18	VIDEO-PROYECTOR MULTIMEDIA (CAÑON) S/M S/M	4,982.20
5150100105-19	VIDEO-PROYECTOR MULTIMEDIA (CAÑON)	7,888.00
5150100105-20	VIDEO-PROYECTOR MULTIMEDIA (CAÑON)	8,945.91
5150100105-21	VIDEO-PROYECTOR MULTIMEDIA (CAÑON)	8,945.91
5150100105-22	VIDEO-PROYECTOR MULTIMEDIA (CAÑON)	8,945.91
5150100107-1	RELOJ CHECADOR 1 SIN MARCA NO APLICA	5,599.00
5150100108-10	COMPUTADORA SIN MARCA SIN MODELO	13,026.80
5150100108-100	COMPUTADORA LENOVO M73Z	-
5150100108-101	COMPUTADORA LENOVO M73Z	-
5150100108-102	COMPUTADORA LENOVO M73Z	-
5150100108-103	COMPUTADORA LENOVO M73Z	-
5150100108-104	COMPUTADORA LENOVO M73Z	-
5150100108-105	COMPUTADORA LENOVO M73Z	-
5150100108-106	COMPUTADORA LENOVO M73Z	-
5150100108-107	COMPUTADORA LENOVO M73Z	-
5150100108-108	COMPUTADORA LENOVO M73Z	-
5150100108-109	COMPUTADORA LENOVO M73Z	-

5150100108-83	COMPUTADORA LENOVO M73Z	-
5150100108-84	COMPUTADORA LENOVO M73Z	-
5150100108-85	COMPUTADORA LENOVO M73Z	-
5150100108-86	COMPUTADORA LENOVO M73Z	-
5150100108-87	COMPUTADORA LENOVO M73Z	-
5150100108-88	COMPUTADORA LENOVO M73Z	-
5150100108-89	COMPUTADORA LENOVO M73Z	-
5150100108-9	COMPUTADORA SIN MARCA SIN MODELO	13,026.80
5150100108-90	COMPUTADORA LENOVO M73Z	-
5150100108-91	COMPUTADORA LENOVO M73Z	-
5150100108-92	COMPUTADORA LENOVO M73Z	-
5150100108-93	COMPUTADORA LENOVO M73Z	-
5150100108-94	COMPUTADORA LENOVO M73Z	-
5150100108-95	COMPUTADORA LENOVO M73Z	-
5150100108-96	COMPUTADORA LENOVO M73Z	-
5150100108-97	COMPUTADORA LENOVO M73Z	-
5150100108-98	COMPUTADORA LENOVO M73Z	-
5150100108-99	COMPUTADORA LENOVO M73Z	-
5150100110-1	ESCRITORIO S/M S/M	3,895.22
5150100110-2	ESCRITORIO S/M S/M	3,895.22
5150100110-3	ESCRITORIO S/M S/M	3,895.22
5150100110-4	ESCRITORIO S/M S/M	3,895.22
5150100110-5	ESCRITORIO S/M S/M	3,895.22
5150100111-1	SILLA SECRETARIAL S/M S/M	1,358.60
5150100111-10	SILLA SECRETARIAL S/M S/M	1,358.60
5150100111-2	SILLA SECRETARIAL S/M S/M	1,358.60
5150100111-3	SILLA SECRETARIAL S/M S/M	1,358.60
5150100111-4	SILLA SECRETARIAL S/M S/M	1,358.60
5150100111-5	SILLA SECRETARIAL S/M S/M	1,358.60
5150100111-6	SILLA SECRETARIAL S/M S/M	1,358.60
5150100111-7	SILLA SECRETARIAL S/M S/M	1,358.60
5150100111-8	SILLA SECRETARIAL S/M S/M	1,358.60
5150100111-9	SILLA SECRETARIAL S/M S/M	1,358.60
5150100112-1	COMPUTADORA PORTATIL	8,578.20
5150100112-2	COMPUTADORA PORTATIL	4,812.84
5150100112-3	COMPUTADORA PORTATIL	10,300.80
5150100112-4	COMPUTADORA PORTATIL	10,300.80
5190100022-1	TELEVISION SIN MARCA SIN MODELO	-
5190100022-10	TELEVISION SIN MARCA SIN MODELO	-
5190100022-11	TELEVISION SIN MARCA SIN MODELO	-
5190100022-12	TELEVISION SIN MARCA SIN MODELO	-
5190100022-13	TELEVISION SIN MARCA SIN MODELO	-
5190100022-14	TELEVISION SIN MARCA SIN MODELO	-
5190100022-2	TELEVISION SIN MARCA SIN MODELO	-
5190100022-3	TELEVISION SIN MARCA SIN MODELO	-
5190100022-4	TELEVISION SIN MARCA SIN MODELO	-
5190100022-5	TELEVISION SIN MARCA SIN MODELO	-
5190100022-6	TELEVISION SIN MARCA SIN MODELO	-
5190100022-7	TELEVISION SIN MARCA SIN MODELO	-
5190100022-8	TELEVISION SIN MARCA SIN MODELO	-
5190100022-9	TELEVISION SIN MARCA SIN MODELO	-
5190100027-1	ARCO DE SEGURIDAD Y CONTEO DE ACCESO BIBLIOTECHA ISC.AN71520	862,000.00
5190100040-1	EXTINGUIDOR S/M S/M	-
5190100040-10	EXTINGUIDOR S/M S/M	-
5190100040-11	EXTINGUIDOR S/M S/M	-
5190100040-12	EXTINGUIDOR S/M S/M	-
5190100040-13	EXTINGUIDOR S/M S/M	-
5190100040-14	EXTINGUIDOR S/M S/M	-
5190100040-15	EXTINGUIDOR S/M S/M	-
5190100040-16	EXTINGUIDOR S/M S/M	-
5190100040-17	EXTINGUIDOR S/M S/M	-
5190100040-18	EXTINGUIDOR S/M S/M	-
5190100040-19	EXTINGUIDOR S/M S/M	-
5190100040-2	EXTINGUIDOR S/M S/M	-
5190100040-20	EXTINGUIDOR S/M S/M	-
5190100040-21	EXTINGUIDOR S/M S/M	2,000.00
5190100040-22	EXTINGUIDOR S/M S/M	2,000.00
5190100040-23	EXTINGUIDOR S/M S/M	2,000.00
5190100040-24	EXTINGUIDOR S/M S/M	2,000.00
5190100040-25	EXTINGUIDOR S/M S/M	2,000.00
5190100040-26	EXTINGUIDOR S/M S/M	2,000.00
5190100040-27	EXTINGUIDOR S/M S/M	2,000.00
5190100040-28	EXTINGUIDOR S/M S/M	2,000.00
5190100040-29	EXTINGUIDOR S/M S/M	2,000.00
5190100040-3	EXTINGUIDOR S/M S/M	-
5190100040-30	EXTINGUIDOR S/M S/M	2,000.00

5190100040-31	EXTINGUIDOR S/M S/M	2,000.00
5190100040-32	EXTINGUIDOR S/M S/M	2,000.00
5190100040-33	EXTINGUIDOR S/M S/M	2,000.00
5190100040-34	EXTINGUIDOR S/M S/M	2,000.00
5190100040-35	EXTINGUIDOR SIN MARCA SIN MODELO	892.04
5190100040-36	EXTINGUIDOR SIN MARCA SIN MODELO	892.04
5190100040-37	EXTINGUIDOR SIN MARCA SIN MODELO	892.04
5190100040-38	EXTINGUIDOR SIN MARCA SIN MODELO	892.04
5190100040-39	EXTINGUIDOR SIN MARCA SIN MODELO	892.04
5190100040-4	EXTINGUIDOR S/M S/M	-
5190100040-40	EXTINGUIDOR SIN MARCA SIN MODELO	892.04
5190100040-41	EXTINGUIDOR SIN MARCA SIN MODELO	892.04
5190100040-42	EXTINGUIDOR SIN MARCA SIN MODELO	892.04
5190100040-43	EXTINGUIDOR SIN MARCA SIN MODELO	892.04
5190100040-44	EXTINGUIDOR SIN MARCA SIN MODELO	892.04
5190100040-45	EXTINGUIDOR SIN MARCA SIN MODELO	3,010.20
5190100040-46	EXTINGUIDOR SIN MARCA SIN MODELO	3,010.20
5190100040-5	EXTINGUIDOR S/M S/M	-
5190100040-6	EXTINGUIDOR S/M S/M	-
5190100040-7	EXTINGUIDOR S/M S/M	-
5190100040-8	EXTINGUIDOR S/M S/M	-
5190100040-9	EXTINGUIDOR S/M S/M	-
5190100120-1	BALANZA ELECTRO ANALITICA AND	27,281.03
5190100155-1	CONSOLA CONMUTADOR PANASONIC NS500	268,690.75
5190100279-2	Impresora de etiquetas para Activo fijo S/M S/M	3,500.00
5190100279-3	Impresora de etiquetas para Activo fijo S/M S/M	3,500.00
5190100279-4	Impresora de etiquetas para Activo fijo S/M S/M	3,500.00
5190100279-5	Impresora de etiquetas para Activo fijo XPRINTER XP36-0B	10,892.40
5190100280-1	CONMUTADOR UNIDAD DE EXPANCIION PANASONIC KX-NS520	17,399.00
5210100029-1	VIDEOPROYECTOR 2 SIN MARCA SIN MODELO	7,538.19
5210100029-2	VIDEOPROYECTOR 2 SIN MARCA SIN MODELO	7,538.19
5210100029-3	VIDEOPROYECTOR 2 SIN MARCA SIN MODELO	7,538.19
5210100029-4	VIDEOPROYECTOR 2 SIN MARCA SIN MODELO	7,538.19
5210100029-5	VIDEOPROYECTOR 2 SIN MARCA SIN MODELO	7,538.19
5210100029-6	VIDEOPROYECTOR 2 SIN MARCA SIN MODELO	7,538.19
5210100029-7	VIDEOPROYECTOR 2 SIN MARCA SIN MODELO	7,538.19
5210100029-8	VIDEOPROYECTOR 2 ACER X115	7,992.40
5210100029-9	VIDEOPROYECTOR 2 ACER X115	7,992.40
5230100022-1	CAMARA FOTOGRAFICA DIGITAL CANON EOS-REBEL T6	15,544.00
5290100002-1	BAFLE PHONIC SIN MODELO	2,590.00
5290100003-10	BARRA PARA CONVERSION A PIZARRON INTERACTIVO SIN MARCA SIN MODELO	3,446.37
5290100003-11	BARRA PARA CONVERSION A PIZARRON INTERACTIVO SIN MARCA SIN MODELO	3,446.35
5290100003-12	BARRA PARA CONVERSION A PIZARRON INTERACTIVO SIN MARCA SIN MODELO	3,446.35
5290100003-13	BARRA PARA CONVERSION A PIZARRON INTERACTIVO SIN MARCA SIN MODELO	3,446.35
5290100003-14	BARRA PARA CONVERSION A PIZARRON INTERACTIVO SIN MARCA SIN MODELO	3,446.35
5290100003-2	BARRA PARA CONVERSION A PIZARRON INTERACTIVO SIN MARCA SIN MODELO	1,218.00
5290100003-3	BARRA PARA CONVERSION A PIZARRON INTERACTIVO SIN MARCA SIN MODELO	1,218.00
5290100003-4	BARRA PARA CONVERSION A PIZARRON INTERACTIVO SIN MARCA SIN MODELO	1,218.00
5290100003-5	BARRA PARA CONVERSION A PIZARRON INTERACTIVO SIN MARCA SIN MODELO	1,218.00
5290100003-6	BARRA PARA CONVERSION A PIZARRON INTERACTIVO SIN MARCA SIN MODELO	3,446.35
5290100003-7	BARRA PARA CONVERSION A PIZARRON INTERACTIVO SIN MARCA SIN MODELO	3,446.35
5290100003-8	BARRA PARA CONVERSION A PIZARRON INTERACTIVO SIN MARCA SIN MODELO	3,446.35
5290100003-9	BARRA PARA CONVERSION A PIZARRON INTERACTIVO SIN MARCA SIN MODELO	3,446.35
5290100025-1	OTRO MOBILIARIO Y EQUIPO EDUCACIONAL Y RECREATIVO SIN MARCA SIN MODELO	7,946.00
5290100025-2	OTRO MOBILIARIO Y EQUIPO EDUCACIONAL Y RECREATIVO SIN MARCA SIN MODELO	7,946.00
5290100026-1	MESA BANCO DERECHO SIN MARCA SIN MODELO	-
5290100026-10	MESA BANCO DERECHO SIN MARCA SIN MODELO	-
5290100026-100	MESA BANCO DERECHO SIN MARCA SIN MODELO	-
5290100026-101	MESA BANCO DERECHO SIN MARCA SIN MODELO	-
5290100026-102	MESA BANCO DERECHO SIN MARCA SIN MODELO	-
5290100026-103	MESA BANCO DERECHO SIN MARCA SIN MODELO	-
5290100026-104	MESA BANCO DERECHO SIN MARCA SIN MODELO	-
5290100026-105	MESA BANCO DERECHO SIN MARCA SIN MODELO	-
5290100026-106	MESA BANCO DERECHO SIN MARCA SIN MODELO	-
5290100026-107	MESA BANCO DERECHO SIN MARCA SIN MODELO	-
5290100026-108	MESA BANCO DERECHO SIN MARCA SIN MODELO	-
5290100026-109	MESA BANCO DERECHO SIN MARCA SIN MODELO	-
5290100026-11	MESA BANCO DERECHO SIN MARCA SIN MODELO	-
5290100026-110	MESA BANCO DERECHO SIN MARCA SIN MODELO	-
5290100026-111	MESA BANCO DERECHO SIN MARCA SIN MODELO	-
5290100026-112	MESA BANCO DERECHO SIN MARCA SIN MODELO	-
5290100026-113	MESA BANCO DERECHO SIN MARCA SIN MODELO	-
5290100026-114	MESA BANCO DERECHO SIN MARCA SIN MODELO	-
5290100026-115	MESA BANCO DERECHO SIN MARCA SIN MODELO	-
5290100026-116	MESA BANCO DERECHO SIN MARCA SIN MODELO	-
5290100026-117	MESA BANCO DERECHO SIN MARCA SIN MODELO	-

5290100030-15	MESA BANCO IZQUIERDO SIN MARCA SIN MODELO	-
5290100030-16	MESA BANCO IZQUIERDO SIN MARCA SIN MODELO	-
5290100030-17	MESA BANCO IZQUIERDO SIN MARCA SIN MODELO	-
5290100030-18	MESA BANCO IZQUIERDO SIN MARCA SIN MODELO	-
5290100030-19	MESA BANCO IZQUIERDO SIN MARCA SIN MODELO	-
5290100030-2	MESA BANCO IZQUIERDO SIN MARCA SIN MODELO	-
5290100030-20	MESA BANCO IZQUIERDO SIN MARCA SIN MODELO	-
5290100030-3	MESA BANCO IZQUIERDO SIN MARCA SIN MODELO	-
5290100030-4	MESA BANCO IZQUIERDO SIN MARCA SIN MODELO	-
5290100030-5	MESA BANCO IZQUIERDO SIN MARCA SIN MODELO	-
5290100030-6	MESA BANCO IZQUIERDO SIN MARCA SIN MODELO	-
5290100030-7	MESA BANCO IZQUIERDO SIN MARCA SIN MODELO	-
5290100030-8	MESA BANCO IZQUIERDO SIN MARCA SIN MODELO	-
5290100030-9	MESA BANCO IZQUIERDO SIN MARCA SIN MODELO	-
5290100036-1	SILLA S/M S/M	501.12
5290100036-10	SILLA S/M S/M	501.12
5290100036-11	SILLA S/M S/M	501.12
5290100036-12	SILLA S/M S/M	501.12
5290100036-13	SILLA S/M S/M	501.12
5290100036-14	SILLA S/M S/M	501.12
5290100036-15	SILLA S/M S/M	501.12
5290100036-16	SILLA S/M S/M	501.12
5290100036-17	SILLA S/M S/M	501.12
5290100036-18	SILLA S/M S/M	501.12
5290100036-19	SILLA S/M S/M	501.12
5290100036-2	SILLA S/M S/M	501.12
5290100036-20	SILLA S/M S/M	501.12
5290100036-3	SILLA S/M S/M	501.12
5290100036-4	SILLA S/M S/M	501.12
5290100036-5	SILLA S/M S/M	501.12
5290100036-6	SILLA S/M S/M	501.12
5290100036-7	SILLA S/M S/M	501.12
5290100036-8	SILLA S/M S/M	501.12
5290100036-9	SILLA S/M S/M	501.12
5290100037-1	PINTARRON S/M S/M	1,218.00
5290100038-1	CONTRABAJO ESPAÑOLA S/M S/M	4,789.99
5290100039-1	CONSOLA SENSEY S/M S/M	4,890.00
5310100010-1	BALANZA GRANATARIA (ELECTRONICA) AND SIN MODELO	7,429.51
5310100026-1	CAMPANA DE BIOSEGURIDAD SIN MARCA SIN MODELO	-
5310100026-2	CAMPANA DE BIOSEGURIDAD RODELI S/M	111,905.88
5310100076-1	MEDIDOR DE PARAMETROS MULTIPLES DE LABORATORIO YSI SIN MODELO	51,716.15
5310100076-2	MEDIDOR DE PARAMETROS MULTIPLES DE LABORATORIO YSI SIN MODELO	51,716.15
5310100076-3	MEDIDOR DE PARAMETROS MULTIPLES DE LABORATORIO HANNA SIN MODELO	35,681.31
5310100076-4	MEDIDOR DE PARAMETROS MULTIPLES DE LABORATORIO HANNA SIN MODELO	35,681.31
5310100141-1	BAÑO MARIA (ELECTRICO) AYSPEL SIN MODELO	12,905.00
5310100141-2	BAÑO MARIA (ELECTRICO) PRENDO SIN MIDELO	61,042.10
5310100141-3	BAÑO MARIA (ELECTRICO) PRENDO S/M	61,042.10
5310100141-4	BAÑO MARIA (ELECTRICO) AYSPEL S/M	12,905.00
5310100248-1	HORNO SECADO Y ESTERILIZACION LAB COMPANION S/M	32,041.45
5310100249-1	INCUBADORA QUINCY LAB S/M	13,653.54
5310100370-1	BALANZA ANALITICA S/M S/M	11,513.00
5310100372-1	BOMBA DE VACIO NOVATECH SIN MODELO	9,547.67
5310100372-2	BOMBA DE VACIO NOVATECH SIN MODELO	9,547.67
5310100372-3	BOMBA DE VACIO NOVATECH SIN MODELO	9,547.67
5310100373-1	CONGELADOR WHIRPOOL SIN MODELO	10,999.70
5310100374-1	CENTRIFUGA LABNET SIN MODELO	120,385.07
5310100375-1	MUFLA NOVATECH S/M	17,737.13
5310100376-1	PROYECTOR STEELCASE S/M	68,602.40
5310100376-2	PROYECTOR STEELCASE S/M	68,602.40
5310100377-1	ESPECTROFOTOMETRO JENWAY S/M	56,194.11
5310100378-1	PARRILLA DE CALENTAMIENTO LABNET S/M	7,569.00
5310100378-10	PARRILLA DE CALENTAMIENTO LABNET S/M	1,087.50
5310100378-11	PARRILLA DE CALENTAMIENTO LABNET S/M	1,087.50
5310100378-12	PARRILLA DE CALENTAMIENTO LABNET S/M	1,087.50
5310100378-2	PARRILLA DE CALENTAMIENTO LABNET S/M	7,569.00
5310100378-3	PARRILLA DE CALENTAMIENTO LABNET S/M	7,569.00
5310100378-4	PARRILLA DE CALENTAMIENTO LABNET S/M	7,569.00
5310100378-5	PARRILLA DE CALENTAMIENTO LABNET S/M	7,569.00
5310100378-6	PARRILLA DE CALENTAMIENTO LABNET S/M	7,569.00
5310100378-7	PARRILLA DE CALENTAMIENTO LABNET S/M	1,087.50
5310100378-8	PARRILLA DE CALENTAMIENTO LABNET S/M	1,087.50
5310100378-9	PARRILLA DE CALENTAMIENTO LABNET S/M	1,087.50
5310100379-1	AGITADOR DE PRUEBAS AYSPEL S/M	38,120.50
5310100380-1	MICROSCOPIO MOTIC S/M	1,978.41
5310100380-2	MICROSCOPIO MOTIC S/M	1,978.41
5310100380-3	MICROSCOPIO MOTIC S/M	1,978.41

5310100380-4	MICROSCOPIO MOTIC S/M	1,978.41
5310100380-5	MICROSCOPIO MOTIC S/M	1,978.41
5310100380-6	MICROSCOPIO MOTIC S/M	1,978.41
5310100380-7	MICROSCOPIO MOTIC S/M	1,978.41
5310100381-1	MICROCENTRIFUGA IKA S/M	7,131.15
5310100382-1	ESPECTOFOTOMETRO JENWAY S/M	56,194.11
5310100383-1	CAMARA DE ELECTROFORESIS THERMO SIENTIFIC S/M	32,257.58
5410400001-1	VEHICULOS Y EQUIPO TERRESTRE DESTINADOS A SERVICIOS ADMINISTRATIVOS. NISSAN S/M	149,656.00
5410400001-2	VEHICULOS Y EQUIPO TERRESTRE DESTINADOS A SERVICIOS ADMINISTRATIVOS. NISSAN S/M	419,900.00
5410400001-3	VEHICULOS Y EQUIPO TERRESTRE DESTINADOS A SERVICIOS ADMINISTRATIVOS. NISSAN S/M	409,150.00
5410400001-4	VEHICULOS Y EQUIPO TERRESTRE DESTINADOS A SERVICIOS ADMINISTRATIVOS. NISSAN S/M	280,672.00
5620100197-1	EQUIPO HIDRONEUMATICO PUMPS HP AMANCO	3,350.00
5620100472-1	MAQUINAS DESPACHADORAS SIN MARCA SIN MODELO	4,350.00
5620100472-2	MAQUINAS DESPACHADORAS SIN MARCA SIN MODELO	4,350.00
5640100002-1	MINISPLIT 3 TONELADAS SIN MARCA SIN MODELO	31,661.81
5640100002-2	MINISPLIT 3 TONELADAS SIN MARCA SIN MODELO	31,661.82
5640100002-3	MINISPLIT 3 TONELADAS SIN MARCA SIN MODELO	37,424.05
5640100002-4	MINISPLIT 3 TONELADAS SIN MARCA SIN MODELO	37,424.05
5640100002-5	MINISPLIT 3 TONELADAS SIN MARCA SIN MODELO	37,424.05
5640100002-6	MINISPLIT 3 TONELADAS SIN MARCA SIN MODELO	37,424.05
5640100002-7	MINISPLIT 3 TONELADAS SIN MARCA SIN MODELO	37,424.05
5640100002-8	MINISPLIT 3 TONELADAS SIN MARCA SIN MODELO	37,424.05
5640100002-9	MINISPLIT 3 TONELADAS SIN MARCA SIN MODELO	37,424.05
5660100166-1	ENFRIADOR Y CALENTADOR DE AGUA S/M S/M	-
5660100166-2	ENFRIADOR Y CALENTADOR DE AGUA S/M S/M	-
5660100166-3	ENFRIADOR Y CALENTADOR DE AGUA S/M S/M	-
5660100166-4	ENFRIADOR Y CALENTADOR DE AGUA S/M S/M	-
5690300002-1	HIDROLAVADORA SINMARCA SIN MODELO	4,129.60
5690300003-1	DESBROZADORA SIN MARCA SIN MODELO	5,257.12
5910100001-1	SOFTWARE MICROSIP MICROSIP	33,628.40
5910100001-2	SOFTWARE EXITO CONTROL ESCOLAR Y ADMINISTRATIVO	111,360.00
5910100001-3	SOFTWARE INDETEC NO APLICA	30,000.00
5910100001-4	SOFTWARE SIN MARCA SIN MODELO	233,200.02
5930100002-1	MARCA UPRL UPRL UPRL	8,015.58
5930100002-2	MARCA UPRL UPRL SIN MODELO	2,851.04
TOTAL		7,833,968.40

Depreciaciones - 1,750,687.15

Saldo Neto Activo Fijo	6,083,281.25
-------------------------------	---------------------

Nota de Gestión Administrativa 17

"Bajo protesta de decir verdad declaramos que los Estados Financieros y sus notas, son razonablemente correctos y son responsabilidad del emisor"

Realizó


C.P. FERNANDO MARTÍNEZ LEAÑOS
Director de Administración y Finanzas

Autorizó

DR. INDALICIO MEDINA HERNÁNDEZ
Rector



¡Fuerte,
Coahuila) es!



UNIVERSIDAD POLITÉCNICA DE LA REGIÓN LAGUNA
Esquemas bursátiles y Coberturas Financieras
Al 30 de Septiembre de 2018

La UNIVERSIDAD POLITÉCNICA DE LA REGIÓN LAGUNA no tiene esquemas bursátiles ni de coberturas Financieras al 30 de Septiembre de 2018

Nota de Gestión Administrativa 17

"Bajo protesta de decir verdad declaramos que los Estados Financieros y sus notas, son razonablemente correctos y son responsabilidad del emisor"

Realizó

C.P. FERNANDO MARTÍNEZ LEÑOS
Director de Administración y Finanzas

Autorizó

DR. INDALECIO MEDINA HERNÁNDEZ
Rector


UNIVERSIDAD POLITÉCNICA DE LA REGIÓN LAGUNA				
Formato del ejercicio y destino de gasto federalizado y reintegros				
Al 30 de Septiembre de 2018				
Programa o Fondo	Destino de los Recursos	Ejercicio		Reintegro
		DEVENGADO	PAGADO	
U006	SUELDOS BASE	2,291,684	2,291,684	
U006	PRIMA VACACIONAL Y DOMINICAL	103,964	103,964	
U006	GRATIFICACION DE FIN DE AÑO	145,056	145,056	
U006	APORTACIONES AL IMSS	145,084	145,084	
U006	APORTACIONES AL INFONAVIT	58,090	58,090	
U006	APORTACIONES AL SISTEMA DE AHORRO PARA EL RETIRO	23,236	23,236	
U006	OTRAS PRESTACIONES	167,382	167,382	
U006	MATERIALES Y UTILES DE OFICINA	15,954	15,954	
U006	MATERIALES Y ÚTILES DE IMPRESIÓN Y REPRODUCCIÓN	2,755	2,755	
U006	MATERIALES Y UTILES PARA EL PROCESAMIENTO EN EQUIPOS Y BIENES INFORMATICOS	5,946	5,946	
U006	MATERIAL DE LIMPIEZA	781	781	
U006	PRODUCTOS ALIMENTICIOS PARA EL PERSONAL EN LAS INSTALACIONES DE LAS DEPENDENCIAS Y ENTIDADES	41,614	41,614	
U006	INSUMOS TEXTILES ADQUIRIDOS COMO MATERIA PRIMA	720	720	
U006	CEMENTO Y PRODUCTOS DE CONCRETO	2,677	2,677	
U006	ARTÍCULOS METÁLICOS PARA LA CONSTRUCCIÓN	8,919	8,919	
U006	MATERIALES COMPLEMENTARIOS	3,993	3,993	
U006	OTROS MATERIALES Y ARTÍCULOS DE CONSTRUCCIÓN Y REPARACIÓN	11,874	11,874	
U006	PLAGUICIDAS ABONOS Y FERTILIZANTES	168	168	
U006	MEDICINAS Y PROD. FARMACEUTICOS	2,702	2,702	
U006	MATERIALES, ACCESORIOS Y SUMINISTROS MÉDICOS	1,430	1,430	
U006	COMBUSTIBLES,LUBRICANTES Y ADITIVOS PARA VEHÍCULOS TERRESTRES , AÉREOS MARÍTIMOS, LACUSTRES Y FLUVIALES DESTINADOS A LA EJECUCIÓN DE PROGRAMAS DE SEGURIDAD PÚBLICA NACIONAL.	126,189	126,189	
U006	VESTUARIOS UNIFORMES Y BLANCOS	19,153	19,153	
U006	ARTICULOS DEPORTIVOS	230	230	
U006	REFACCIONES Y ACCESORIOS MENORES DE EDIFICIOS	9,561	9,561	
U006	REFACCIONES Y ACCESORIOS PARA EQUIPO DE COMPUTO	2,849	2,849	
U006	REFACCIONES Y ACCESORIOS MENORES DE EQUIPO DE TRANSPORTE	10,173	10,173	
U006	SEÑALAMIENTOS, LETREROS Y SIMILARES PARA LA SEGURIDAD	5,277	5,277	
U006	REFACCIONES Y ACCESORIOS MENORES OTROS BIENES MUEBLES	354	354	
U006	SERVICIO TELEFONICO CONVENCIONAL	19,394	19,394	
U006	SERVICIOS DE CONDUCCION DE SEÑALES ANALÓGICAS Y DIGITALES	1,476	1,476	
U006	SERVICIO DE MENSAJERIA	10,175	10,175	
U006	ARRENDAMIENTO DE EQUIPO Y BIENES INFORMÁTICOS	24,453	24,453	
U006	ARRENDAMIENTO DE MOBILIARIO	6,500	6,500	
U006	SERVICIOS LEGALES	27,359	27,358	
U006	SERVICIOS PARA CAPACITACION A SERVIDORES PUBLICOS	31,320	31,320	
U006	ESTUDIOS E INVESTIGACIONES	25,757	25,757	
U006	OTROS SERVICIOS COMERCIALES	52	52	

U006	IMPRESIONES DE DOCUMENTOS OFICIALES PARA LA PRESTACIÓN DE SERVICIOS PÚBLICOS, IDENTIFICACIÓN , FORMATOS ADMINISTRATIVOS Y FISCALES, FORMAS VALORADAS , CERTIFICADAS Y TÍTULOS	12,122	12,122
U006	SUBCONTRATACION DE SERVICIOS CON TERCEROS	54,432	54,432
U006	SERVICIOS BANCARIOS Y FINANCIEROS	10,786	10,786
U006	SEGURO DE BIENES PATRIMONIALES	42,242	42,242
U006	COMISIONES POR VENTAS	4,782	4,782
U006	MANTENIMIENTO Y CONSERVACION DE INMUEBLES	24,451	24,451
U006	MANTENIMIENTO Y CONSERVACION DE MOBILIARIO Y EQUIPO DE ADMINISTRACION	27,556	27,556
U006	MTTO Y CONSERVACION DE VEHICULOS TERRESTRES, AÉREOS , MARÍTIMOS, LACUSTRES Y FLUVIALES	37,987	37,987
U006	MANTENIMIENTO Y CONSERVACION DE MAQUINARIA Y EQUIPO	21,930	21,930
U006	GASTOS DE PROPAGANDA E IMAGEN	6,958	6,958
U006	GASTOS DE ORDEN SOCIAL	2,000	2,000
U006	CONGRESOS Y CONVENCIONES	3,597	3,597
U006	IMPUESTOS Y DERECHOS DE EXPORTACION	425	425
U006	IMPUESTO SOBRE NOMINAS	19,019	19,019
U006	GASTOS DE LAS COMISIONES INTERNACIONALES DE LIMITES Y AGUAS	100	100
U006	CUOTAS Y SUSCRIPCIONES	289,310	289,310

Nota de Gestión Administrativa 17


"Bajo protesta de decir verdad declaramos que los Estados Financieros y sus notas, son razonablemente correctos y son responsabilidad del emisor"

Realizó



C.P. FERNANDO MARTÍNEZ LEÑOS
Director de Administración y Finanzas

Autorizó



DR. INDALECIO MEDINA HERNÁNDEZ
Rector

Gobierno del Estado



Coahuila de Zaragoza

¡Fuerte, Coahuila es!



SEP SECRETARÍA DE EDUCACIÓN PÚBLICA



UNIVERSIDAD POLITÉCNICA DE LA REGIÓN LAGUNA

Informe sobre la situación que guardan los Contratos de Proyectos para Prestación de Servicios
Al 30 de Septiembre de 2018

Exclusivo para la Secretaría de Finanzas del Gobierno del Estado de Coahuila de Zaragoza

Nota de Gestión Administrativa 17

"Bajo protesta de decir verdad declaramos que los Estados Financieros y sus notas, son razonablemente correctos y son responsabilidad del emisor"

Realizó

C.P. FERNANDO MARTÍNEZ LEÑOS
Director de Administración y Finanzas

Autorizó

DR. INDALECIO MEDINA HERNÁNDEZ
Rector

UNIVERSIDAD POLITÉCNICA DE LA REGIÓN LAGUNA
 Relación de cuentas bancarias productivas
 Al 30 de Septiembre de 2018

CUENTA CONTABLE	NO. DE CUENTA	BANCO
1112-01-003	102393034	BVA BANCOMER, S.A
1112-01-006	111382756	BVA BANCOMER, S.A
1112-01-007	111382462	BVA BANCOMER, S.A
1112-01-008	0111905732	BVA BANCOMER
1112-02-001	5882838	BANCO NACIONAL DE MEXICO, S. A.
1112-02-002	7622256	BANCO NACIONAL DE MEXICO, S. A.
1112-02-003	7832595	BANCO NACIONAL DE MEXICO, S. A.
1112-02-005	70114965616	BANCO NACIONAL DE MEXICO, S. A.
1112-02-006	4965624	BANCO NACIONAL DE MEXICO, S. A.

Nota de Gestión Administrativa 17

"Bajo protesta de decir verdad declaramos que los Estados Financieros y sus notas, son razonablemente correctos y son responsabilidad del emisor"

Realizó

C.P. FERNANDO MARTÍNEZ LEÑOS
 Director de Administración y Finanzas

Autorizó

DR. INDALECIO MEDINA HERNÁNDEZ
 Rector



UNIVERSIDAD POLITÉCNICA DE LA REGIÓN LAGUNA

*Organismo Público Descentralizado del
Gobierno del Estado de Coahuila de Zaragoza*

CONCILIACIÓN BANCARIA
BANAMEX 7008 7622256
SEPTIEMBRE 2018

Saldo en Bancos

-

Saldo en Libros

-

Menos:

Cheques en tránsito

No.	Fecha	Beneficiario	Importe

Saldo Final

-

-

DIFERENCIA

-

Realizó

C.P. FERNANDO MARTINEZ LEANOS



UNIVERSIDAD POLITÉCNICA DE LA REGIÓN LAGUNA

Organismo Público Descentralizado del
Gobierno del Estado de Coahuila de Zaragoza

CONCILIACIÓN BANCARIA
BANCOMER 0111382462
SEPTIEMBRE 2018

Saldo en Bancos

635,264.80

Menos:

Cheques en tránsito

1,506.19

No.	Fecha	Beneficiario	Importe
18	28-sep-18	Ruth C. Bustos Gtz.	1,506.19

Saldo en Libros

633,758.61

Saldo Final

633,758.61

633,758.61

DIFERENCIA -

Realizó

C.P. FERNANDO MARTINEZ LEANOS



UNIVERSIDAD POLITÉCNICA DE LA REGIÓN LAGUNA

*Organismo Público Descentralizado del
Gobierno del Estado de Coahuila de Zaragoza*

CONCILIACIÓN BANCARIA
BANAMEX 7008 7832595
SEPTIEMBRE 2018

Saldo en Bancos

119,761.37

Saldo en Libros

117,461.37

Menos:

Cheques en tránsito

2,300.00

No.	Fecha	Beneficiario	Importe
12	18-sep-18	Alumno nuevo ingreso	2,300.00

Saldo Final

117,461.37

117,461.37

DIFERENCIA

-

Realizó

C.P. FERNANDO MARTINEZ ICAÑOS



UNIVERSIDAD POLITÉCNICA DE LA REGIÓN LAGUNA

Organismo Público Descentralizado del
Gobierno del Estado de Coahuila de Zaragoza

CONCILIACIÓN BANCARIA
BANCOMER 0111382756
SEPTIEMBRE 2018

Saldo en Bancos

416,546.26

Menos:

Cheques en tránsito

5,199.00

No.	Fecha	Beneficiario	Importe
31	26-sep-18	Javier Rosas Rodríguez	3,500.00
32	25-sep-18	Paula Vega Barrera	1,699.00

Saldo en Libros

411,347.26

Saldo Final

411,347.26

411,347.26

DIFERENCIA -

Realizó

C.P. FERNANDO MARTINEZ LEAÑOS



UNIVERSIDAD POLITÉCNICA DE LA REGIÓN LAGUNA

Organismo Público Descentralizado del
Gobierno del Estado de Coahuila de Zaragoza

CONCILIACIÓN BANCARIA
BANAMEX 7008 5882838
SEPTIEMBRE 2018

Saldo en Bancos

-

Saldo en Libros

-

Menos:

Cheques en tránsito

No.	Fecha	Beneficiario	Importe

Saldo Final

-

DIFERENCIA

-

Realizó

C.P. FERNANDO MARTINEZ LEAÑOS



UNIVERSIDAD POLITÉCNICA DE LA REGIÓN LAGUNA

Organismo Público Descentralizado del
Gobierno del Estado de Coahuila de Zaragoza

CONCILIACIÓN BANCARIA
BANCOMER 0102393034
SEPTIEMBRE 2018

Saldo en Bancos

216,652.68

Menos:

Cheques en tránsito

No.	Fecha	Beneficiario	Importe

Saldo Final

216,652.68

Saldo en Libros

216,652.68

216,652.68

DIFERENCIA -

Realizó

C.P. FERNANDO MARTINEZ LEANOS



UNIVERSIDAD POLITÉCNICA DE LA REGIÓN LAGUNA

*Organismo Público Descentralizado del
Gobierno del Estado de Coahuila de Zaragoza*

BANCOMER 0111905732

SEPTIEMBRE 2018

Saldo en Bancos

509,010.36

Saldo en Libros

509,010.36

Menos:

Cheques en tránsito

No.	Fecha	Beneficiario	Importe

Saldo Final


509,010.36

509,010.36

DIFERENCIA -

Realizó

C.P. Fernando Martínez Leños



Ente Público: Universidad Politecnica de la Region Laguna de Coahuila

Periodo: 3er Trimestre 2018

Tipo de Acuse: Normal

Fecha de recepción: 2018/10/23

Hora de recepción: 11:58:56


La Auditoría Superior del Estado de Coahuila, se da por enterada de la recepción de la información digital presentada por el ente público, por tal motivo no se le exime la responsabilidad de presentarla de forma impresa.

Informacion Requerida	Cumple/Incumple
1.1 Estado de Situación Financiera	✓
1.2 Estado de Actividades Trimestral	✓
1.15 Estado de Actividades Acumulado	✓
1.3 Estado de Variación en la Hacienda Pública	✓
1.4 Estado de Cambios en la Situación Financiera	✓
1.5 Estado de Flujos de Efectivo	✓
1.6 Estado Analítico del Activo	✓
1.7 Estado Analítico de la Deuda y Otros Pasivos	✓
1.8 Informe sobre Pasivos Contingentes	✓
1.9 Notas de Desglose a los Estados Financieros	✓
1.10 Notas de Memoria	✓
1.11 Notas de Gestión Administrativa a los Estados Financieros	✓
1.12 Balanza de Comprobación Trimestral	✓
1.16 Balanza de Comprobación Acumulada	✓
1.13 Dictamen de Auditoría Independiente	✓
2.1 Estado Analítico de Ingresos - CE	✓
2.2 Estado Analítico de Ingresos - CFF	✓
2.3 Estado Analítico de Ingresos - CRI	✓
2.4 Estado Analítico del Ejercicio del Presupuesto de Egresos - CA	✓
2.5 Estado Analítico del Ejercicio del Presupuesto de Egresos - CE	✓
2.6 Estado Analítico del Ejercicio del Presupuesto de Egresos - COG	✓



Informacion Requerida	Cumple/Incumple
2.7 Estado Analítico del Ejercicio del Presupuesto de Egresos - CFG	✓
2.8 Endeudamiento Neto	✓
2.9 Intereses de la Deuda	✓
2.10 Indicadores de Postura Fiscal (Flujo de Fondos)	✓
3.1 Gasto por Categoría Programática	✓
3.2 Programas y Proyectos de Inversión	✓
3.3 Indicadores de Resultados	✓
3.4 El cumplimiento de los objetivos proyectados en los programas	✓
3.5 Los Resultados de la Evaluación del Desempeño	✓
4.1 Relación de Bienes Muebles que componen su patrimonio	✓
4.2 Relación de Bienes Inmuebles que componen su patrimonio	✓
4.3 Reporte de Esquemas Bursátiles y Coberturas Financieras	✓
4.4 Formato del Ejercicio y Destino del Gasto Federalizado y Reintegros	✓
4.6 El IAGF en archivo digital en formato PDF	✓
4.7 Carátulas de Conciliaciones Bancarias	✓
5.1 Estado de Situación Financiera Detallado - LDF	✓
5.2 Informe Analítico de la Deuda Pública y Otros Pasivos - LDF	✓
5.3 Informe Analítico de Obligaciones Diferentes de Financiamientos - LDF	✓
5.4 Balance Presupuestario - LDF	✓
5.5 Estado Analítico de Ingresos Detallado - LDF	✓
5.6 Estado Analítico del Ejercicio del Presupuesto de Egresos Detallado - LDF COG	✓
5.7 Estado Analítico del Ejercicio del Presupuesto de Egresos Detallado - LDF CA	✓
5.8 Estado Analítico del Ejercicio del Presupuesto de Egresos Detallado - LDF CF	✓
5.9 Estado Analítico del Ejercicio del Presupuesto de Egresos Detallado - LDF CSPC	✓
5.10 Reporte de las acciones	✓

Acuse de Actividad



Información Requerida	Cumple/Incumple
5.11 Informar la fuente de los ingresos con la que se haya pagado el nuevo gasto	✓
5.12 La información relativa al cumplimiento de los convenios celebrados	✓



Cadena Original:

ID:::2512;;;Entidad:::Universidad_Politecnica_de_la_Region_Laguna_de_Coahuila;;Estado:::Envio_al_congreso;;Tipo_de_Acuse:::Normal;;Fecha_de_Generacion:::2018-10-23_17:58:56.936155;;Fecha_Inicial:::False;;Fecha_Final:::False;;Notas:::Envio_al_Congreso;;Reportes:::83535---repcion_congreso***83536---repcion_congreso***83537---repcion_congreso***83538---repcion_congreso***83539---repcion_congreso***83540---repcion_congreso***83541---repcion_congreso***83542---repcion_congreso***83543---repcion_congreso***83544---repcion_congreso***83545---repcion_congreso***83546---repcion_congreso***83547---repcion_congreso***83548---repcion_congreso***83549---repcion_congreso***83550---repcion_congreso***83551---repcion_congreso***83552---repcion_congreso***83553---repcion_congreso***83554---repcion_congreso***83555---repcion_congreso***83556---repcion_congreso***83557---repcion_congreso***83558---repcion_congreso***83559---repcion_congreso***83560---repcion_congreso***83561---repcion_congreso***83562---repcion_congreso***83563---repcion_congreso***83564---repcion_congreso***83565---repcion_congreso***83566---repcion_congreso***83567---repcion_congreso***83568---repcion_congreso***83569---repcion_congreso***83570---repcion_congreso***83571---repcion_congreso***83572---repcion_congreso***83573---repcion_congreso***83574---repcion_congreso***83575---repcion_congreso***83576---repcion_congreso***83577---repcion_congreso***83578---repcion_congreso***83579---repcion_congreso***83580---repcion_congreso***83581---repcion_congreso***83582---repcion_congreso***



Sello Digital:

0b6fdf3a2e3b64b608ca0db4bebfec9bcaae692a8f5c965c138829e12c492ab8e7da03f8e845dfefabd0cdccc6d25770e59dc74e65f17ee41b200fb949733e5

Julio - Septiembre

RFC	Nombre	Folio Fiscal	Tipo Solicitud	Número	Total	Fecha
Emitidos						
GEC890714J68	GOBIERNO DEL ESTADO DE COAHUILA DE ZARAGOZA	92702	Fecha de Registro 17/08/2018	100914	229,166.67	01/08/2018
		1E2C1AD3-369C-483A-853A-72C2A6B0198E	:INTO DE DEVENI	Total (suma):	229,166.67	
GEC890714J68	GOBIERNO DEL ESTADO DE COAHUILA DE ZARAGOZA	96022	Fecha de Registro 30/08/2018	100941	229,166.67	01/08/2018
		6F21C5A9-5854-4BAE-89D3-255C96AF448D	:INTO DE DEVENI	Total (suma):	229,166.67	
SEP210905778	SECRETARIA DE EDUCACION PUBLICA	96036	Fecha de Registro 30/08/2018	100815	1,071,583.00	01/08/2018
		82D866A8-8707-4143-A4F8-8647E15AE49A	:INTO DE DEVENI	Total (suma):	1,071,583.00	
GEC890714J68	GOBIERNO DEL ESTADO DE COAHUILA DE ZARAGOZA	104011	Fecha de Registro 20/09/2018	101038	229,166.67	03/09/2018
		D090731D-721E-42FB-B77A-013887AF320A	:INTO DE DEVENI	Total (suma):	229,166.67	
SEP210905778	SECRETARIA DE EDUCACION PUBLICA	104013	Fecha de Registro 20/09/2018	101039	389,464.00	03/09/2018
		B5C3272F-9279-4AFF-AD42-FAZAF2DC248D	:INTO DE DEVENI	Total (suma):	389,464.00	
GEC890714J68	GOBIERNO DEL ESTADO DE COAHUILA DE ZARAGOZA	107342	Fecha de Registro 01/10/2018	101101	229,166.67	03/09/2018
		83242180-E54E-414A-A0C1-E4249082FE6	:INTO DE DEVENI	Total (suma):	229,166.67	
			Total de Emitidos (suma):		2,377,713.68	
Recibidos						
CSS160330CP7	CFE SUMINISTRADOR DE SERVICIOS BASICOS	91974	Fecha de Registro 16/08/2018	C00549	25,970.93	03/08/2018
		E609D6DA-E6FE-4A98-AB3F-D0876C69322F	:INTO DE DEVENI	Total (suma):	25,970.93	
PME811211B20	SODEXO MOTIVATION SOLUTIONS MEXICO SA DE CV	91976	Fecha de Registro 16/08/2018	P01286	9,786.97	14/08/2018
		70052C3D-4E0D-486C-96F0-208A847CF4D3	:INTO DE DEVENI	Total (suma):	9,786.97	
BAPM580706GB9	MARIO ALBERTO BALDERAS PARTIDA	92457	Fecha de Registro 17/08/2018	P01283	1,060.00	10/08/2018
		B066B846-F228-4778-BA89-BD2DC4EEEEEB3	:INTO DE DEVENI	Total (suma):	1,060.00	
BAPM580706GB9	MARIO ALBERTO BALDERAS PARTIDA	92458	Fecha de Registro 17/08/2018	P01286	530.00	10/08/2018
		3FC62B1B-A1B1-4949-803A-A4E34597E5DF	:INTO DE DEVENI	Total (suma):	530.00	
BAPM580706GB9	MARIO ALBERTO BALDERAS PARTIDA	93983	Fecha de Registro 22/08/2018	P01297	265.00	17/08/2018
		E18C758E-AD4C-417A-A1E9-D2C3A89D8BCD	:INTO DE DEVENI	Total (suma):	265.00	

Julio - Septiembre

RFC	Nombre	Folio Fiscal	Tipo Solicitud	Número	Total	Fecha
Folio de Operación 93986						
BAPM580706GB9	MARIO ALBERTO BALDERAS PARTIDA	8227381D-003F-44C8-A531-8E672C0EAF3	ENTO DE DEVEN	P01300	265.00	20/08/2018
					Total (suma):	265.00
Folio de Operación 94196						
STI1504117WA	SECOMISA TI, S. DE R.L. DE C.V.	7AA8271D-5644-45C7-96EA-76A28565DA9E	ENTO DE DEVEN	P01304	5,946.19	21/08/2018
					Total (suma):	5,946.19
Folio de Operación 94240						
UTL941208TR2	UNIVERSIDAD TECNOLÓGICA DE LEON	41C46ABE-A004-4732-8EA2-5C627A78EF2A	ENTO DE DEVEN	P01308	6,960.00	17/08/2018
					Total (suma):	6,960.00
Folio de Operación 94293						
RLA1207144V8	RIVERSIL LAGUNA S.A. DE C.V.	CDAEEE16-88D0-A44F-87A9-438EBBE02268	ENTO DE DEVEN	P01318	4,169.50	22/08/2018
					Total (suma):	4,169.50
Folio de Operación 94375						
TME840315KT6	TELEFONOS DE MEXICO S.A.B. DE C.V.	C4C41D4F-1955-4EF4-9C60-A369EFCE393D	ENTO DE DEVEN	C00574	1,499.00	07/08/2018
					Total (suma):	1,499.00
Folio de Operación 94378						
TME840315KT6	TELEFONOS DE MEXICO S.A.B. DE C.V.	F4E5F40F-50E4-447F-AD0B-A369EFCEDB58	ENTO DE DEVEN	C00573	703.41	07/08/2018
					Total (suma):	703.41
Folio de Operación 94380						
MISV6512066K6	VICENTE MIRELES SEPULVEDA	AD09F03F-733C-6942-8BA1-8884F4C0C857	ENTO DE DEVEN	P01323	20,560.34	04/07/2018
					Total (suma):	20,560.34
Folio de Operación 94382						
MISV6512066K6	VICENTE MIRELES SEPULVEDA	78888C80-8585-0240-84B0-B8FB66B80637	ENTO DE DEVEN	P01328	20,560.34	09/08/2018
					Total (suma):	20,560.34
Folio de Operación 94383						
RUML7908157R1	LUIS ALBERTO RUIZ MEJIA	688E9F48-7660-794D-8F48-442D7B0ACD36	ENTO DE DEVEN	P01332	14,500.00	13/08/2018
					Total (suma):	14,500.00
Folio de Operación 94497						
ESC1412031E8	ENERGIA Y SERVICIOS COORDINADOS SA DE CV	B26C0FF5-51E5-4BFC-838B-C9D4AD971656	ENTO DE DEVEN	P01346	9,700.00	23/08/2018
					Total (suma):	9,700.00
Folio de Operación 94511						
CIL130502AP2	CORPORATIVO IMAGINE DE LA LAGUNA SA DE CV	A78BB7B6-5DD3-4EAF-8C2C-D818D15BFD1F	ENTO DE DEVEN	P01335	290.00	21/08/2018
					Total (suma):	290.00
Folio de Operación 94606						
UTL941208TR2	UNIVERSIDAD TECNOLÓGICA DE LEON	8AAEE3984-EB51-4C94-BD1F-92584ECS5ED3F	ENTO DE DEVEN	P01354	200.00	23/08/2018

Julio - Septiembre

RFC	Nombre	Folio Fiscal	Fecha de Registro	Tipo Solicitud	Número	Total	Fecha
Folio de Operación 94609 Fecha de Registro 24/08/2018							
EIBR6410224G3	ROCIO ARAGELI ELIZONDO BALDERAS	24DA1AF8-C526-8741-95BE-AB4D83A555F7	ENTO DE DEVEN	P01350	2,013.18	04/01/2018	
EIBR6410224G3	ROCIO ARAGELI ELIZONDO BALDERAS	8CE50DE3-B5AA-414F-8F6D-4964CBB8BA84	ENTO DE DEVEN	P01350	574.20	05/01/2018	
					Total (suma):	2,587.38	
Folio de Operación 94766 Fecha de Registro 24/08/2018							
FTA910401KH7	FERREIRO, TERRAZAS Y ASOCIADOS, S.C. FTA910401KH7	508E5948-F9DF-4D45-B875-0069AF4A241F	ENTO DE DEVEN	P01342	128,992.00	24/08/2018	
					Total (suma):	128,992.00	
Folio de Operación 94768 Fecha de Registro 24/08/2018							
AAL8007311N8	AUTOS ALAMEDA S.A. DE C.V.	8ED21AC8-FE88-41EC-AB89-52C8112CBCC5	ENTO DE DEVEN	P01352	7,240.48	24/08/2018	
					Total (suma):	7,240.48	
Folio de Operación 95249 Fecha de Registro 28/08/2018							
VERV610722AL2	VICTOR DE JESUS VEGA RODRIGUEZ	FD3C01AF-B377-405B-8FE7-872E343747D4	ENTO DE DEVEN	C00591	29,000.00	27/08/2018	
					Total (suma):	29,000.00	
Folio de Operación 95250 Fecha de Registro 28/08/2018							
VERV610722AL2	VICTOR DE JESUS VEGA RODRIGUEZ	C3B0DD85-BF24-4F4D-98C6-2FC1900D66F3	ENTO DE DEVEN	C00592	29,000.00	27/08/2018	
					Total (suma):	29,000.00	
Folio de Operación 95893 Fecha de Registro 30/08/2018							
AAL8007311N8	AUTOS ALAMEDA S.A. DE C.V.	83324854-D8B1-49C5-AC60-DBD98ECE07B0	ENTO DE DEVEN	P01373	4,674.00	29/08/2018	
					Total (suma):	4,674.00	
Folio de Operación 95907 Fecha de Registro 30/08/2018							
OPC000113T33	OFFICE PLUS DE COAHUILA S.A. DE C.V.	98288290-B731-894F-88FD-8FAE1AA40F30	ENTO DE DEVEN	P01376	2,668.00	28/08/2018	
					Total (suma):	2,668.00	
Folio de Operación 96134 Fecha de Registro 30/08/2018							
MIR180629V51	MIRABE SA DE CV	6F7EFD8C-3758-5B4D-873F-462FCBDF031	ENTO DE DEVEN	P01383	3,289.50	30/08/2018	
					Total (suma):	3,289.50	
Folio de Operación 96609 Fecha de Registro 03/09/2018							
LC0140609R24	LOZ CORP SA DE CV	CA285C70-A567-44E2-99C2-2E7F440A9D72	ENTO DE DEVEN	P01388	74,704.00	01/08/2018	
					Total (suma):	74,704.00	
Folio de Operación 97568 Fecha de Registro 05/09/2018							
ITE82110853A	INDUSTRIAL DE TERMINALES S.A DE C.V.	6EF110D1-CE5E-43BC-9092-321B740D0678	ENTO DE DEVEN	P01392	1,881.98	30/08/2018	
					Total (suma):	1,881.98	
Folio de Operación 97571 Fecha de Registro 05/09/2018							
SAGR730315811	REBECA ROCIO SALAS GALICIA	42B2E63B-2DAC-4FCD-96D4-8541E27EC033	ENTO DE DEVEN	P01397	6,095.80	31/08/2018	
					Total (suma):	6,095.80	
Folio de Operación 101041 Fecha de Registro 12/09/2018							

Julio - Septiembre

RFC	Nombre	Folio Fiscal	Tipo Solicitud	Número	Total	Fecha
BAPM580706GB9	MARIO ALBERTO BALDERAS PARTIDA	A2CCF347-5AE7-4463-A2A5-11F3C7BE8850	ENTO DE DEVEN	P01410	530.00	06/09/2018
					Total (suma):	530.00
BAPM580706GB9	MARIO ALBERTO BALDERAS PARTIDA	30DC889E-0340-4C07-915A-92BF-476BF239	ENTO DE DEVEN	P01413	1,060.00	06/09/2018
					Total (suma):	1,060.00
ANU050323FV9	ASOCIACION NACIONAL DE UNIVERSIDADES TECNOLOGICAS	46CCF02A-04D9-4E53-8821-F4CDA08DA1C0	ENTO DE DEVEN	P01432	15,000.00	12/09/2018
					Total (suma):	15,000.00
CSS160330CP7	CFE SUMINISTRADOR DE SERVICIOS BASICOS	D9142430-8C0F-4B27-863E-E95282804AAD	ENTO DE DEVEN	C00634	21,700.55	09/09/2018
					Total (suma):	21,700.55
OGT170524UC1	OASIS GOLDEN TRAVEL S DE RL DE CV	380E285B-A425-5E48-845D-E5FB7C411991	ENTO DE DEVEN	P01439	4,563.00	14/09/2018
OGT170524UC1	OASIS GOLDEN TRAVEL S DE RL DE CV	586FF885-7353-1640-99C9-B87595888D99	ENTO DE DEVEN	P01439	25,964.00	13/09/2018
					Total (suma):	30,527.00
LCO140609R24	LOZ CORP SA DE CV	B09B3436-3C1B-468D-98F8-FFED305D5520	ENTO DE DEVEN	P01442	74,704.00	07/09/2018
					Total (suma):	74,704.00
AOBM6012176K0	MIGUEL ANGEL ALONSO BARRON	893723D9-8827-474E-A3A7-290DA48BF5F4	ENTO DE DEVEN	P01450	1,714.00	03/09/2018
AOBM6012176K0	MIGUEL ANGEL ALONSO BARRON	EB9B43FC-5867-CE47-814F-FBC0FC5356D2	ENTO DE DEVEN	P01450	3,339.50	03/09/2018
					Total (suma):	5,053.50
OGT170524UC1	OASIS GOI DEN TRAVEL S DE RL DE CV	27F2BDCB-632B-B148-9853-D774AA01A4BF	ENTO DE DEVEN	P01454	13,400.00	19/09/2018
					Total (suma):	13,400.00
VAVG770712212	GENARO VARGAS VARGAS	AAA144AC-84F2-4685-A74F-2770E113A786	ENTO DE DEVEN	P01458	2,000.00	17/09/2018
					Total (suma):	2,000.00
ROAF520530G43	FERNANDO ROMERO ALVAREZ	4797689E-E7A7-48BC-8881-CAEB8484B411	ENTO DE DEVEN	P01462	6,637.37	20/09/2018
					Total (suma):	6,637.37
RORJ750110G14	JAVIER ROSAS RODRIGUEZ	AAA12A75-A11C-4F44-8F6D-04CF72147FD8	ENTO DE DEVEN	P01482	3,500.00	24/09/2018
					Total (suma):	3,500.00
TME840315KT6	TELEFONOS DE MEXICO S.A.B. DE C.V.	BB364091-4C3C-46E9-A642-A369EFC8CB6	ENTO DE DEVEN	C00655	837.19	06/09/2018

Julio - Septiembre

RFC	Nombre	Folio Fiscal	Tipo Solicitud	Número	Total	Fecha
Total (suma):						837.19
TME840315KT6	TELEFONOS DE MEXICO S.A.B. DE C.V.	106423	26/09/2018	C00654	1,499.00	06/09/2018
Total (suma):						1,499.00
CACE710115UZA	ESPERANZA CHAPARRO CAMARILLO	106460	26/09/2018	P01499	2,040.63	18/09/2018
Total (suma):						2,040.63
PUOA850413FA6	ADRIANA PUENTES OLMOS	106522	26/09/2018	C00661	38,866.67	12/09/2018
Total (suma):						38,866.67
PUOA850413FA6	ADRIANA PUENTES OLMOS	106525	26/09/2018	P01503	38,866.67	05/09/2018
Total (suma):						38,866.67
GUAF550829M39	FRANCISCO ALFREDO GUZMAN ARZOLA	106694	27/09/2018	P01512	20,000.00	26/09/2018
Total (suma):						20,000.00
GOCG610314JH9	GLORIA ESTELA GONZALEZ DE LA CRUZ	106820	27/09/2018	P01516	2,262.00	31/08/2018
Total (suma):						2,262.00
CERIM850202S15	MARCELA CEPEDA REBOLLO	106826	27/09/2018	P01495	25,000.01	18/09/2018
Total (suma):						25,000.01
GARE740723E03	EDEL SALVADOR GAMEZ RAMIREZ	107092	27/09/2018	P01521	21,930.00	06/09/2018
Total (suma):						21,930.00
RUML7908157R1	LUIS ALBERTO RUIZ MEJIA	107215	28/09/2018	P01525	14,500.00	10/09/2018
Total (suma):						14,500.00
CAQH551124M88	HECTOR ESTEBAN CARDENAS QUINONES	108929	04/10/2018	P01508	860.00	20/09/2018
Total (suma):						860.00
MAAK880228BU0	KEILA MARTINEZ ACOSTA	108931	04/10/2018	P01530	3,350.00	01/09/2018
Total (suma):						3,350.00
VAN960624621	VALUACIONES ACTUARIALES DEL NORTE, S.C.	108952	04/10/2018	P01537	25,756.64	11/01/2018

Julio - Septiembre

RFC	Nombre	Folio Operación	Folio Fiscal	Fecha de Registro	Tipo Solicitud	Número	Total	Fecha
Total (suma): 25,756.64								
CAL170310CLO	CALLE FELICIANO COBIAN 117	108957		04/10/2018	ENTO DE DEVEN	P01470	1,131.00	20/09/2018
Total (suma): 1,131.00								
CAE94072KN1	CONSEJO DE ACREDITACION DE LA ENSEÑANZA DE LA INGE	108951		04/10/2018	ENTO DE DEVEN	P01491	7,560.00	12/09/2018
Total (suma): 7,560.00								
PME811211B20	SODEXO MOTIVATION SOLUTIONS MEXICO SA DE CV	111659		10/10/2018	ENTO DE DEVEN	P01422	10,255.31	13/09/2018
Total (suma): 10,255.31								
PME811211B20	SODEXO MOTIVATION SOLUTIONS MEXICO SA DE CV	111660		10/10/2018	ENTO DE DEVEN	P01428	419.87	18/09/2018
Total (suma): 419.87								
PME811211B20	SODEXO MOTIVATION SOLUTIONS MEXICO SA DE CV	111661		10/10/2018	ENTO DE DEVEN	P01401	21,605.52	04/09/2018
Total (suma): 21,605.52								
Total de Recibidos (suma):							824,217.75	

Resumen de carga de CFDI

Tipo	Cantidad	Monto (suma)
Emitidos	6	2,377,713.68
Nómina	0	
Recibidos	60	824,217.75
	66	3,201,931.43



PODER LEGISLATIVO
AUDITORÍA SUPERIOR
del Estado de Coahuila

PORTAL PARA EL REGISTRO DE CFDI
INFORME DE ARCHIVOS XML REGISTRADOS
UNIVERSIDAD POLITÉCNICA DE LA REGIÓN LAGUNA DE COAHUILA



UNIDAD DE
TECNOLOGÍAS DE LA
INFORMACIÓN

Julio - Septiembre

RFC	Nombre	Folio Fiscal	Tipo Solicitud	Número	Total	Fecha
Recibidos						
Folio de Operación 65266 Fecha de Registro 06/07/2018						
NAV9911121E0	NEGOCIOS AVANTE SA DE CV	BF5DE0F2-3BF2-441F-905B-440E1FD81A93	ENTO DE DEVEN	P01158	2,773.00	05/07/2018
					Total (suma):	2,773.00
Folio de Operación 65262 Fecha de Registro 06/07/2018						
NAV9911121E0	NEGOCIOS AVANTE SA DE CV	1CD2F237-A216-4B36-A13A-8843A2D76C5B	ENTO DE DEVEN	P01161	2,773.00	06/07/2018
					Total (suma):	2,773.00
Folio de Operación 66953 Fecha de Registro 09/07/2018						
RGE861230L46	RESTAURANTE GENISA, S.A. DE C.V.	E633536D-881D-438B-B32A-57678A8BDEE4	ENTO DE DEVEN	D00272	45.00	19/06/2018
RGE861230L46	RESTAURANTE GENISA, S.A. DE C.V.	8B92643F-D2B4-4B3B-B777-5DB4CCAE3EE6	ENTO DE DEVEN	D00272	101.00	19/06/2018
HME9801303NA	HOTEL MEDITERRANEO S.A. DE C.V.	A403DC33-3E0D-4DED-9E15-6EA9DF0AAE14	ENTO DE DEVEN	D00272	200.00	20/06/2018
HME9801303NA	HOTEL MEDITERRANEO S.A. DE C.V.	A71C9109-84DC-4887-A589-BFD63C0F568E	ENTO DE DEVEN	D00272	133.00	20/06/2018
OV1800131GQ6	OPERADORA VIPS S DE RL DE CV	E583C5B4-2424-41C8-91F8-AB8C6825A27C	ENTO DE DEVEN	D00272	200.00	20/06/2018
OV1800131GQ6	OPERADORA VIPS S DE RL DE CV	BADF02F-9EEE-4FAF-9CA5-DADCA5EB4BFF	ENTO DE DEVEN	D00272	137.00	20/06/2018
ACR880413AE6	ALIMENTOS Y COMIDAS REGIONALES ENRIQUE S.A. DE C.V.	ED63A6C0-99B1-4F29-A16A-5A8925FEDC45	ENTO DE DEVEN	D00272	172.00	22/06/2018
ACR880413AE6	ALIMENTOS Y COMIDAS REGIONALES ENRIQUE S.A. DE C.V.	0F8292228-1F76-4F88-90C7-191968A71A70	ENTO DE DEVEN	D00272	172.00	22/06/2018
HME9801303NA	HOTEL MEDITERRANEO S.A. DE C.V.	6ED7334F-892F-467E-9547-3362C51E0C96	ENTO DE DEVEN	D00272	101.00	18/06/2018
HME9801303NA	HOTEL MEDITERRANEO S.A. DE C.V.	A0B79055-AC81-4114-9E49-6C76570A74BF	ENTO DE DEVEN	D00272	86.00	19/06/2018
HEJ890622810	JUAN ANTONIO HERNANDEZ JIMENEZ	FCCA16FF-882D-4900-84F5-4215437013DD	ENTO DE DEVEN	D00272	135.34	22/06/2018
OFA9210138U1	OPERADORA DE FRANQUICIAS ALSEA SAPI DE CV	DACC4A7D-FAFD-478F-807B-70F0F2B9A6AB	ENTO DE DEVEN	D00272	208.00	22/06/2018
PTT06027192	PORTO TAXI TERRESTRE EJECUTIVO S.A. DE C.V.	CDE098EB-BFBB-4095-A22C-F79830DFCE33	ENTO DE DEVEN	D00272	374.00	20/06/2018
HME9801303NA	HOTEL MEDITERRANEO S.A. DE C.V.	4324D08B-8E5C-45D7-A16C-80F8CA8CA2C1	ENTO DE DEVEN	D00272	59.00	19/06/2018
HEJ890622810	JUAN ANTONIO HERNANDEZ JIMENEZ	9B4CF1DF-CA70-406B-BAD6-0756E0D31462	ENTO DE DEVEN	D00272	135.34	22/06/2018
AEB611030SN7	AUTOBUSES ESTRELLA BLANCA S.A. DE C.V.	A00DE31E-7CCD-4666-81B2-95181C4CEC2A	ENTO DE DEVEN	D00272	77.00	20/06/2018
AEB611030SN7	AUTOBUSES ESTRELLA BLANCA S.A. DE C.V.	FDB7FB78-188E-4591-8335-E7DD4A15CEAE	ENTO DE DEVEN	D00272	77.00	20/06/2018
AEB611030SN7	AUTOBUSES ESTRELLA BLANCA S.A. DE C.V.	1953AB5E-1525-4099-8949-078ECB3E98D0	ENTO DE DEVEN	D00272	154.00	24/06/2018
AEB611030SN7	AUTOBUSES ESTRELLA BLANCA S.A. DE C.V.	486E06A6-6E32-4F35-9678-887F87E4A20A	ENTO DE DEVEN	D00272	154.00	24/06/2018
HME9801303NA	HOTEL MEDITERRANEO S.A. DE C.V.	8433EBE6-1590-4820-9346-BF99A69F8CF0	ENTO DE DEVEN	D00272	4,080.00	23/06/2018
VIEA860329HM1	ALEJANDRO VILLEGAS ESTRADA	8B81F60B-11C6-4852-939C-6EF6A5A96D2F	ENTO DE DEVEN	D00272	140.00	28/06/2018
EAC8504236U5	ESPECIALISTAS EN ALTA COCINA, S.A. DE C.V.	D57A0A08-D7EB-4E0B-850D-BE6B77A393F4	ENTO DE DEVEN	D00272	214.00	24/06/2018
EAC8504236U5	ESPECIALISTAS EN ALTA COCINA, S.A. DE C.V.	24278B39-86D9-44B7-8D63-104A5EDEC270	ENTO DE DEVEN	D00272	214.00	24/06/2018



Julio - Septiembre

RFC	Nombre	Folio Fiscal	Tipo Solicitud	Número	Total	Fecha
HME9801303NA	HOTEL MEDITERRANEO S.A. DE C.V.	80B700D8-2688-4A58-877F-5D361044936C	ENTO DE DEVEN	D00272	122.00	17/06/2018
HME9801303NA	HOTEL MEDITERRANEO S.A. DE C.V.	80EB087E-1495-4F45-9A7A-8898B6F2018E	ENTO DE DEVEN	D00272	114.00	17/06/2018
HME9801303NA	HOTEL MEDITERRANEO S.A. DE C.V.	5889E711-780E-4C5E-B8A4-4957FA53B4F8	ENTO DE DEVEN	D00272	114.00	18/06/2018
					Total (suma):	7,718.68
Folio de Operación 67804 Fecha de Registro 10/07/2018						
FN1970829JR9	FONDO NACIONAL DE INFRAESTRUCTURA	01943258-F078-4FF9-B5EF-E625D0980993	ENTO DE DEVEN	D00271	73.00	28/06/2018
FN1970829JR9	FONDO NACIONAL DE INFRAESTRUCTURA	AF5C4EFE-D4EE-43A4-93C7-C4B2BE78B561	ENTO DE DEVEN	D00271	129.00	28/06/2018
POCF620511PTA	FERNANDO POLANCO CHAVEZ	E3980A03-FCC3-4ADB-85E4-4342ECF46336	ENTO DE DEVEN	D00271	284.00	27/06/2018
SDE090429M34	SERVICIOS DEVA SA DE CV	10F9EB7F-FE75-4206-97C2-ED698ED59E55	ENTO DE DEVEN	D00271	300.40	27/06/2018
FN1970829JR9	FONDO NACIONAL DE INFRAESTRUCTURA	A2D69B3F-27FE-43DA-92EF-8031D0DD980CC	ENTO DE DEVEN	D00271	129.00	28/06/2018
SAN931007L2A	SERVICIO EL ANCORA SA DE CV	BE639378-6877-466E-863A-D692EB5BDC79	ENTO DE DEVEN	D00271	640.98	27/06/2018
					Total (suma):	1,556.38
Folio de Operación 68225 Fecha de Registro 10/07/2018						
SGM950714DC2	SERVICIOS GASOLINEROS DE MEXICO SA DE CV	2DC83E8D-073F-4AEE-9110-AF89218FD9E5	ENTO DE DEVEN	D00270	800.00	02/07/2018
SDE090429M34	SERVICIOS DEVA SA DE CV	685E2718-C965-4A89-A633-F6DFCDB4BC69	ENTO DE DEVEN	D00270	600.00	02/07/2018
CCO8605231N4	CADENA COMERCIAL OXXO, SA DE CV	ABCD3682-C6B0-4747-9D29-8FCE7C709319	ENTO DE DEVEN	D00270	85.00	02/07/2018
MOL1610406BU9	JESUS ARMANDO MORALES LOPEZ	062560AC-F7BC-408C-B2EB-95D80E8F449B	ENTO DE DEVEN	D00270	165.00	02/07/2018
FN1970829JR9	FONDO NACIONAL DE INFRAESTRUCTURA	A214BBE2-AA8D-46DB-8A87-0D8C20F7B100	ENTO DE DEVEN	D00270	258.00	03/07/2018
					Total (suma):	1,908.00
Folio de Operación 68340 Fecha de Registro 10/07/2018						
AME880912I89	AEROVÍAS DE MEXICO SA DE CV	5E93ED3F-D423-4602-A35D-34C3B2048B2B	ENTO DE DEVEN	D00269	3,337.00	22/06/2018
AME880912I89	AEROVÍAS DE MEXICO SA DE CV	460FCF9D-E1C8-4564-A4C4-B91F6C918115	ENTO DE DEVEN	D00269	4,567.00	22/06/2018
					Total (suma):	7,904.00
Folio de Operación 68741 Fecha de Registro 11/07/2018						
ESC141203IE8	ENERGIA Y SERVICIOS COORDINADOS SA DE CV	1474D289-ABC9-4B1E-9544-48190087A731	ENTO DE DEVEN	P01166	8,300.00	06/07/2018
					Total (suma):	8,300.00
Folio de Operación 70925 Fecha de Registro 12/07/2018						
PEC0609121G4	POLLOS ECHEVERRÍA, S. A. DE C. V.	BF71F372-46F6-4E88-94E8-D76534A85054	ENTO DE DEVEN	C00472	179.00	04/07/2018
FN1970829JR9	FONDO NACIONAL DE INFRAESTRUCTURA	8D7EDA3A-DE2F-4BB5-8D48-EC7C0DE6D2D9	ENTO DE DEVEN	C00472	404.00	05/07/2018
ASE010508FE7	AUTO SERVICIO SANTA ELENA, SA DE CV	A27BB1A0-ED9B-4D0D-8572-5EBACE9F66A8	ENTO DE DEVEN	C00472	780.38	04/07/2018
SCA9301296S4	SERVICIOS CASTELLANOS S.A. DE C.V.	D26134EC-5AF3-4FDD-84FF-3CE2D3B2C1F7	ENTO DE DEVEN	C00472	320.00	04/07/2018
					Total (suma):	1,683.38

Julio - Septiembre

RFC	Nombre	Folio Fiscal	Tipo Solicitud	Número	Total	Fecha
BER141208T38	BERAMI S.A DE C.V	BFD1AF17-7419-B884A-8EE8-52C799C9BF71	ENTO DE DEVEN	P01173	1,956.70	10/07/2018
					Total (suma):	1,956.70
Folio de Operación 71126 Fecha de Registro 12/07/2018						
SCA9301296S4	SERVICIOS CASTELLANOS S.A. DE C.V.	37DFD951-43F3-4A4C-925C-322D5DFA67DC	ENTO DE DEVEN	D00273	500.00	28/06/2018
JFO901024SX4	JUNIOR FOODS SA DE CV	03B18509-4656-4D2D-BD3A-FE1E4312A30D	ENTO DE DEVEN	D00273	175.00	29/06/2018
ASE010508FE7	AUTO SERVICIO SANTA ELENA, SA DE CV	211002EE-82DB-4087-A721-C56EE88237C6	ENTO DE DEVEN	D00273	900.05	28/06/2018
JFO901024SX4	JUNIOR FOODS SA DE CV	B9BD003A3-B96D-473B-AFA8-1A98587945F6	ENTO DE DEVEN	D00273	175.00	29/06/2018
FN1970829JR9	FONDO NACIONAL DE INFRAESTRUCTURA	83CCAC49-E662-40AA-B04D-4325D9197ED1	ENTO DE DEVEN	D00273	404.00	29/06/2018
					Total (suma):	2,154.05
Folio de Operación 81376 Fecha de Registro 26/07/2018						
SAN931007LZA	SERVICIO EL ANCOR SA DE CV	6C299EB1-27B6-4847-ABC4-8770EC324143	ENTO DE DEVEN	D00275	700.00	05/07/2018
SCA9301296S4	SERVICIOS CASTELLANOS S.A. DE C.V.	F8726747-8515-4AC9-90F8-53E3400A44B1	ENTO DE DEVEN	D00275	300.00	05/07/2018
					Total (suma):	1,000.00
Folio de Operación 85153 Fecha de Registro 30/07/2018						
RUM17908157R1	LUIS ALBERTO RUIZ MEJIA.	CE55E242-4B61-BF43-BF91-F408604B7DC7	ENTO DE DEVEN	P01211	14,500.00	04/07/2018
					Total (suma):	14,500.00
Folio de Operación 85155 Fecha de Registro 30/07/2018						
TME840315KT6	TELEFONOS DE MEXICO S.A.B. DE C.V.	F0FC150D-DFD5-44B8-AEFB-A369EFCE788D	ENTO DE DEVEN	C00506	1,499.00	05/07/2018
					Total (suma):	1,499.00
Folio de Operación 85156 Fecha de Registro 30/07/2018						
TME840315KT6	TELEFONOS DE MEXICO S.A.B. DE C.V.	F2AC504A-A0AB-4491-800E-A369EFCE1944	ENTO DE DEVEN	C00507	841.30	05/07/2018
					Total (suma):	841.30
Folio de Operación 85179 Fecha de Registro 30/07/2018						
BAPM580705GB9	MARIO ALBERTO BALDERAS PARTIDA	7CDD8525-A522-420D-B8EA-F39CE79157BE	ENTO DE DEVEN	P01214	265.00	27/07/2018
					Total (suma):	265.00
Folio de Operación 85181 Fecha de Registro 30/07/2018						
BAPM580706GB9	MARIO ALBERTO BALDERAS PARTIDA	27278F2-6EAE-4F89-BF8B-75AAFE0FD3BF	ENTO DE DEVEN	P01216	530.00	27/07/2018
					Total (suma):	530.00
Folio de Operación 85400 Fecha de Registro 30/07/2018						
OPC000113T33	OFFICE PLUS DE COAHUILA S.A. DE C.V.	783B3492-DA6D-C449-B22F-EBC85531EEB9	ENTO DE DEVEN	P01226	2,320.00	16/07/2018
					Total (suma):	2,320.00
Folio de Operación 85401 Fecha de Registro 30/07/2018						
OPC000113T33	OFFICE PLUS DE COAHUILA S.A. DE C.V.	0B138A00-8550-C742-92A1-716BD79A8BEB	ENTO DE DEVEN	P01230	2,320.00	16/07/2018
					Total (suma):	2,320.00
Folio de Operación 85421 Fecha de Registro 30/07/2018						

Julio - Septiembre

RFC	Nombre	Folio Fiscal	Tipo Solicitud	Número	Total	Fecha
CIM0006209C4	CARMONA IMPRESORES. S. A. DE C. V.	FD53985B-2F1F-3945-8942-047173E1F86C	ENTO DE DEVEN	D00302	5,800.00	22/05/2018
Total (suma):					5,800.00	
Folio de Operación 85464 Fecha de Registro 30/07/2018						
OAFJ610617LM7	JORGE SABEL OLASCOAGA FLORES	311D69EF-FF89-4FAE-8747-318D4BDEDE699	ENTO DE DEVEN	D00298	150.00	19/07/2018
OAFJ610617LM7	JORGE SABEL OLASCOAGA FLORES	3838ED16-D668-42B8-AA53-1955F1A33AB4	ENTO DE DEVEN	D00298	150.00	19/07/2018
OAFJ610617LM7	JORGE SABEL OLASCOAGA FLORES	2F0E171F-7387-47ED-9A6E-DD9609827081	ENTO DE DEVEN	D00298	150.00	19/07/2018
FFX121005C6A	FIDEICOMISO F/1596	5CD4B727-C1E6-56D1-E0AD-1B7513D733EB	ENTO DE DEVEN	D00298	5,651.94	14/07/2018
FHO121005EFA	FIBRA HOTELERA S.C.	CE4230DA-7429-4BCF-A5BA-6205E2938552	ENTO DE DEVEN	D00298	238.00	08/07/2018
RT0840921RE4	RESTAURANTES TOKS S.A. DE C.V.	BBEF4B94-11FD-0C48-8CC4-6DBB8415AD7C	ENTO DE DEVEN	D00298	162.00	11/07/2018
MAC990712HE3	MACFRAN, S.A. DE C.V.	6E4F0340-AD08-42D4-8AF1-D06348C7BD9D	ENTO DE DEVEN	D00298	153.00	11/07/2018
RT0840921RE4	RESTAURANTES TOKS S.A. DE C.V.	3483E701-D18A-F742-924D-C6217E68C2B9	ENTO DE DEVEN	D00298	132.00	12/07/2018
PEH5451025LH6	SALVADOR PERDOMO HERNANDEZ	28884F57-0EBD-4C0C-A322-A1588B1917F5	ENTO DE DEVEN	D00298	110.00	13/07/2018
EAC8504236U5	ESPECIALISTAS EN ALTA COCINA, S.A. DE C.V.	59B84860-A1C8-491A-8B53-76DEF66D3506	ENTO DE DEVEN	D00298	254.00	16/07/2018
APC580909L82	AUTOBUSES DE PRIMERA CLASE MEXICO ZACATEPEC S.A. D	08D7AF6F-BE4D-4A2B-8A3D-A6DAE57FFA98	ENTO DE DEVEN	D00298	540.00	18/07/2018
OAFJ610617LM7	JORGE SABEL OLASCOAGA FLORES	070CA218-6705-44A5-9DD7-D99606E57844	ENTO DE DEVEN	D00298	150.00	19/07/2018
OAFJ610617LM7	JORGE SABEL OLASCOAGA FLORES	319C60C0-67A6-4EFC-9926-8AF290F6B69E	ENTO DE DEVEN	D00298	150.00	19/07/2018
OAFJ610617LM7	JORGE SABEL OLASCOAGA FLORES	08D4BDD6-B410-491F-80DA-9C2025F13191	ENTO DE DEVEN	D00298	150.00	19/07/2018
OAFJ610617LM7	JORGE SABEL OLASCOAGA FLORES	DAF9159C-6269-4CEE-9E39-E2B73EACBEA5	ENTO DE DEVEN	D00298	100.00	19/07/2018
Total (suma):					8,240.94	
Folio de Operación 85573 Fecha de Registro 30/07/2018						
BSA130115E81	LAS BRAZAS SALTILLO SA DE CV	C0F22CF0-2326-4E83-AEFF-BE37CCAA52C0	ENTO DE DEVEN	D00300	284.00	14/07/2018
FN1970829JR9	FONDO NACIONAL DE INFRAESTRUCTURA	7871231C-CCD3-413A-A46F-B8C85ABCB30	ENTU DE DEVEN	D00300	129.00	25/07/2018
FN1970829JR9	FONDO NACIONAL DE INFRAESTRUCTURA	FE32C58B-8C4A-417A-9728-B545C7BFCF49	ENTO DE DEVEN	D00300	129.00	27/07/2018
FN1970829JR9	FONDO NACIONAL DE INFRAESTRUCTURA	CF03BC56-6302-4881-891A-2C3B221BCB16	ENTO DE DEVEN	D00300	73.00	27/07/2018
GMA950703S18	GASOLINERA MARTILLO S.A. DE C.V.	7D99B351-9576-4AF1-821D-08CFA8B0561B	ENTO DE DEVEN	D00300	500.01	13/07/2018
BSA130115E81	LAS BRAZAS SALTILLO SA DE CV	3600B66A-9877-4BC9-85ED-A902EE9CA5DF	ENTO DE DEVEN	D00300	184.00	14/07/2018
SCC171019SQ7	SERVICIOS CENTRALES DE COBRANZA HOTELERA SA DE CV	70E5C6A7-1D3E-4675-8D2F-373D52CCFB45	ENTO DE DEVEN	D00300	1,230.46	14/07/2018
BSA130115E81	LAS BRAZAS SALTILLO SA DE CV	58580878-78EE-4EF2-8E7E-D67E5156DF88	ENTO DE DEVEN	D00300	189.00	14/07/2018
SDE090429M34	SERVICIOS DEVA SA DE CV	AD2A499D-ABEB-4F9F-93AC-1514047CBCC9	ENTO DE DEVEN	D00300	500.00	14/07/2018
CAM061114VE5	CAMS	3E7102CC-32FA-409B-80E1-1CB1F5500A17	ENTO DE DEVEN	D00300	16.00	27/07/2018
CAM061114VE5	CAMS	E55386FC-B33B-464A-916E-49F430EED694	ENTO DE DEVEN	D00300	21.00	27/07/2018
Total (suma):					3,255.47	

Julio - Septiembre

RFC	Nombre	Folio de Operación	85574	Folio Fiscal	Fecha de Registro	31/07/2018	Tipo Solicitud	Número	Total	Fecha
SCA9301296S4	SERVICIOS CASTELLANOS S.A. DE C.V.	57E862E6-5F8E-4E4A-95D0-8490480C1754		ENTO DE DEVEN	D00299	300.00	17/07/2018			
ASE010508FE7	AUTO SERVICIO SANTA ELENA, SA DE CV	3C356BAC-C2D8-4493-8405-4A715EAF1CC5		ENTO DE DEVEN	D00299	800.10	17/07/2018			
FN1970829JR9	FONDO NACIONAL DE INFRAESTRUCTURA	7AB0920A-C721-4E24-8FEA-1CCA354A2E5F		ENTO DE DEVEN	D00299	404.00	27/07/2018			
Total (suma): 1,504.10										
SOSP620220HS6	PATRICIA GUADALUPE SOSA SANCHEZ	DEA93E85-79D5-4EAC-9930-186DF78E582		ENTO DE DEVEN	D00301	100.00	24/07/2018			
SOSP620220HS6	PATRICIA GUADALUPE SOSA SANCHEZ	9E59F188-AC6B-4365-A3F2-CD7F2EA60EE0		ENTO DE DEVEN	D00301	100.00	24/07/2018			
FN1970829JR9	FONDO NACIONAL DE INFRAESTRUCTURA	587AFD02-3154-4679-931B-23855998F8CD		ENTO DE DEVEN	D00301	258.00	24/07/2018			
ESC1412031E8	ENERGIA Y SERVICIOS COORDINADOS SA DE CV	3FF945D1-227E-426A-AEC7-027C92E766D2		ENTO DE DEVEN	D00301	500.00	24/07/2018			
SDE090429M34	SERVICIOS DEVA SA DE CV	075C8523-A06B-4ABB-9D37-9AB081AF371C		ENTO DE DEVEN	D00301	400.00	24/07/2018			
Total (suma): 1,358.00										
ESC1412031E8	ENERGIA Y SERVICIOS COORDINADOS SA DE CV	A310FE28-7D9F-41A9-BB7F-9A86562C3E96		ENTO DE DEVEN	P01206	8,100.00	27/07/2018			
Total (suma): 8,100.00										
OPC000113T33	OFFICE PLUS DE COAHUILA S.A. DE C.V.	E00F9C9C-839F-3143-9FC1-9EB54684E8C6		ENTO DE DEVEN	P01233	4,640.00	31/07/2018			
Total (suma): 4,640.00										
OPC000113T33	OFFICE PLUS DE COAHUILA S.A. DE C.V.	F75F8CF6-7037-D94F-BFB6-F9B8F2C95631		ENTO DE DEVEN	P01236	4,640.00	24/05/2018			
Total (suma): 4,640.00										
ESC1412031E8	ENERGIA Y SERVICIOS COORDINADOS SA DE CV	FAD140A3-FA7E-4E60-AEC9-17AF07D5B9F4		ENTO DE DEVEN	D00304	375.00	25/07/2018			
SGM950714DC2	SERVICIOS GASOLINEROS DE MEXICO SA DE CV	77266B0B-D693-435C-B78D-F876360A7FAD		ENTO DE DEVEN	D00304	382.20	27/07/2018			
SOSP620220HS6	PATRICIA GUADALUPE SOSA SANCHEZ	3A9103B6-2249-4554-9C35-5C668FAA6CA6		ENTO DE DEVEN	D00304	93.00	25/07/2018			
SOSP620220HS6	PATRICIA GUADALUPE SOSA SANCHEZ	1CCAEC19-4C74-43D1-BAD1-DF0E3FAFEE56		ENTO DE DEVEN	D00304	93.00	25/07/2018			
PCA0810272Y0	PEQUEÑO CAESARMEX SAPI DE CV	9588D672-DD13-447E-B36E-FFDB077CE228		ENTO DE DEVEN	D00304	129.00	27/07/2018			
PCA0810272Y0	PEQUEÑO CAESARMEX SAPI DE CV	3ECCAE04-8BEA-4549-B5EE-480C5C0675A8		ENTO DE DEVEN	D00304	158.00	27/07/2018			
FN1970829JR9	FONDO NACIONAL DE INFRAESTRUCTURA	512AB625-6F75-4E57-AA54-76954C01F6F6		ENTO DE DEVEN	D00304	258.00	27/07/2018			
Total (suma): 1,488.20										
AME880912I89	AEROVÍAS DE MEXICO SA DE CV	B3D283D1-283B-4788-845C-1B5E5C3F034D		ENTO DE DEVEN	C00470	4,588.00	09/07/2018			
Total (suma): 4,588.00										
FOlio de Operación	86363	Fecha de Registro	01/08/2018							

Julio - Septiembre

RFC	Nombre	Folio Fiscal	Tipo Salchud	Número	Total	Fecha
BAPM580706GB9	MARIO ALBERTO BALDERAS PARTIDA	4AF34CF2-BE40-4F0D-8E59-49EC08721A48	ENTO DE DEVEN	P01137	1,060.00	29/06/2018
				Total (suma):	1,060.00	
BAPM580706GB9	MARIO ALBERTO BALDERAS PARTIDA	F91EC982-8766-4E97-8050-97E9511783AD	ENTO DE DEVEN	P01134	530.00	29/06/2018
				Total (suma):	530.00	
CSS160330CP7	CFE SUMINISTRADOR DE SERVICIOS BASICOS	A7AA3A7C-4F42-4B14-B713-EB35E72219A4	ENTO DE DEVEN	C00473	22,933.90	03/07/2018
				Total (suma):	22,933.90	
AAJ7709225U9	VICTOR HUGO ADAME JIMENEZ	BED5BCD2-C7F0-4EEE-A075-6B220239A3D8	ENTO DE DEVEN	P01186	2,120.00	06/07/2018
				Total (suma):	2,120.00	
RACX660313ES6	MA XOCHITL RAMIREZ CUEVAS	D46F4402-A4BB-6C41-AD6D-BD6262214E8A	ENTO DE DEVEN	P01196	2,236.00	04/07/2018
				Total (suma):	2,236.00	
GFF550711KJA	GRABADOS FERNANDO FERNANDEZ, S. DE R.L. DE C.V.	FB8F6640-A95C-4711-BBA9-64555CF66264	ENTO DE DEVEN	P01253	936.34	23/07/2018
				Total (suma):	936.34	
RACX660313ES6	MA XOCHITL RAMIREZ CUEVAS	42D39337-94E9-CB4B-BE67-2E4D71F156AF	ENTO DE DEVEN	P01243	936.00	28/07/2018
				Total (suma):	936.00	
RACX660313ES6	MA XOCHITL RAMIREZ CUEVAS	5F11F199-631F-4E41-AA7D-4837D59C99C0	ENTO DE DEVEN	P01246	1,742.00	31/07/2018
				Total (suma):	1,742.00	
BAPM580706GB9	MARIO ALBERTO BALDERAS PARTIDA	BA0F6518-578E-4441-BE22-4601C3D4888F	ENTO DE DEVEN	P01179	530.00	11/07/2018
				Total (suma):	530.00	
BAPM580706GB9	MARIO ALBERTO BALDERAS PARTIDA	D9560891-AC80-4F0F-A186-B2D0047B7836	ENTO DE DEVEN	P01183	1,060.00	11/07/2018
				Total (suma):	1,060.00	
SPC140311P64	SEGURIDAD PRIVADA CYC DEL ESTADO SA DE CV	FFCA506C-834C-4440-A536-C9D5AF78D0CF	ENTO DE DEVEN	P01203	61,944.00	19/06/2018
SPC140311P64	SEGURIDAD PRIVADA CYC DEL ESTADO SA DE CV	5595ABC2-7FEE-40AC-8D0D-6CC13C32E74F	ENTO DE DEVEN	P01203	61,944.00	19/06/2018
SPC140311P64	SEGURIDAD PRIVADA CYC DEL ESTADO SA DE CV	1FE42C5-F0CF-48AA-A28B-55BE33DE00BD	ENTO DE DEVEN	P01203	61,944.00	03/07/2018
				Total (suma):	185,832.00	
PME81121B20	SODEXO MOTIVATION SOLUTIONS MEXICO SA DE CV	D8CE631E-8F41-4F16-B3AF-E414155806DB	ENTO DE DEVEN	P01170	9,786.97	12/07/2018



Julio - Septiembre

RFC	Nombre	Folio Fiscal	Tipo Solicitud	Número	Total	Fecha
Folio de Operación 91151						
PME811211B20	SODEXO MOTIVATION SOLUTIONS MEXICO SA DE CV	3A7982A7-8E04-422A-9B49-45C5FAC610C6	ENTO DE DEVEN	P01141	21,605.52	05/07/2018
					Total (suma):	21,605.52
Folio de Operación 91153						
PME811211B20	SODEXO MOTIVATION SOLUTIONS MEXICO SA DE CV	53B9E2AF-24EA-4486-B2F7-90D3CFB44512	ENTO DE DEVEN	P01258	21,605.52	03/08/2018
					Total (suma):	21,605.52
Folio de Operación 91660						
ESC1412031E8	ENERGIA Y SERVICIOS COORDINADOS SA DE CV	2FA7B7C6-72CE-4FFD-83EF-3F6846F7AB10	ENTO DE DEVEN	P01275	5,000.00	15/08/2018
					Total (suma):	5,000.00
Folio de Operación 91973						
MFE950707IE8	CIA. MERCANTIL FERRETERA S.A. DE C.V	0BD3CABF-B22B-442C-8E72-42EDFD8250BE	ENTO DE DEVEN	C00530	110.40	10/07/2018
MFE950707IE8	CIA. MERCANTIL FERRETERA S.A. DE C.V	BD6F26C0-27BE-457C-88BB-63D50CCD612B	ENTO DE DEVEN	C00530	153.72	30/07/2018
MFE950707IE8	CIA. MERCANTIL FERRETERA S.A. DE C.V	104CAFED-4E9E-4956-8266-04B48513447B	ENTO DE DEVEN	C00530	2,361.63	01/08/2018
					Total (suma):	2,625.75
Folio de Operación 91977						
TSO991022PB6	TIENDAS SORIANA S.A. DE C.V	CA2C7532-D1CD-4FDC-9AC9-D8221F0BA9BA	ENTO DE DEVEN	C00531	24.50	11/07/2018
TSO991022PB6	TIENDAS SORIANA S.A. DE C.V	E74ECD05-6A03-4994-9A6A-FCA79B64615A	ENTO DE DEVEN	C00531	80.90	11/07/2018
TSO991022PB6	TIENDAS SORIANA S.A. DE C.V	C2DAFED7-F474-48A5-8F62-17AC5163A611	ENTO DE DEVEN	C00531	570.30	11/07/2018
EORR6907086N8	ROSA MARIA ESCOBAR RODRIGUEZ	E0A9C747-613A-49ED-960E-6F590740E45C	ENTO DE DEVEN	C00531	475.00	04/07/2018
TSO991022PB6	TIENDAS SORIANA S.A. DE C.V	870C24E4-F8A1-42C0-ADD1-6854E206689D	ENTO DE DEVEN	C00531	219.00	10/07/2018
GOLR920513UGA	ROBERTO MANUEL GOYTIA LUGO	5C8D5FF1-3A20-401C-811A-39690FA86F7C	ENTO DE DEVEN	C00531	101.98	11/07/2018
EORR6907086N8	ROSA MARIA ESCOBAR RODRIGUEZ	A1CFD53E-FR9C-40C4-AF43-9EA4B14374F3	ENTO DE DEVEN	C00531	155.00	04/07/2018
IARJ7504194WZ	JUAN JOSE IBARRA ROMAN	E55CCE9B-7BE3-4E7F-A12D-8B14E63EF86C	ENTO DE DEVEN	C00531	580.00	27/07/2018
ESC1412031E8	ENERGIA Y SERVICIOS COORDINADOS SA DE CV	E323989F-F81F-4225-855E-BF6180EA30D5	ENTO DE DEVEN	C00531	170.00	11/07/2018
ESC1412031E8	ENERGIA Y SERVICIOS COORDINADOS SA DE CV	B628CF00-013B-40D0-A1F1-BA7C640103D5	ENTO DE DEVEN	C00531	199.99	12/07/2018
					Total (suma):	2,576.67
Folio de Operación 92035						
SCA9301296S4	SERVICIOS CASTELLANOS S.A. DE C.V.	53CE2632-F5AA-4C4F-B3BC-50BB7CA85174	ENTO DE DEVEN	D00315	500.00	10/08/2018
ASE010508FE7	AUTO SERVICIO SANTA ELENA, SA DE CV	DE7789DA-9FD4-4341-8EA7-381C825892CE	ENTO DE DEVEN	D00315	500.00	10/08/2018
BSA130115E81	LAS BRAZAS SALTILLO SA DE CV	41F17575-EC39-44FC-BA54-2558AF199AED	ENTO DE DEVEN	D00315	157.00	14/08/2018
BSA130115E81	LAS BRAZAS SALTILLO SA DE CV	F0953796-687A-43E7-93B3-8F6231D652C2	ENTO DE DEVEN	D00315	157.00	14/08/2018
BSA130115E81	LAS BRAZAS SALTILLO SA DE CV	4E208009-F29C-4C70-9E25-7C2276997B3F	ENTO DE DEVEN	D00315	157.00	14/08/2018

Julio - Septiembre

RFC	Nombre	Folio Fiscal	Tipo Solicitud	Número	Total	Fecha
FNI970829JR9	FONDO NACIONAL DE INFRAESTRUCTURA	5D1DE3E3-E95D-48CE-B143-88C9FD2CA070	ENTO DE DEVEN	D00315	129.00	14/08/2018
FNI970829JR9	FONDO NACIONAL DE INFRAESTRUCTURA	A5D860AD-52A7-4651-B733-88F6E25FE9C2	ENTO DE DEVEN	D00315	129.00	14/08/2018
FNI970829JR9	FONDO NACIONAL DE INFRAESTRUCTURA	6E343B77-761D-4521-8B3F-6E62D6613664	ENTO DE DEVEN	D00315	73.00	14/08/2018
FNI970829JR9	FONDO NACIONAL DE INFRAESTRUCTURA	8EFD3977-D589-46AA-A81A-1E1224364FB5	ENTO DE DEVEN	D00315	73.00	14/08/2018
Folio de Operación 93368					1,875.00	
SCM110512QI6	SERVICIOS CONSTRUCCIONES Y MATERIALES MENY S.A DE	355D15E8-43CF-4E47-81E8-19DFC6ED3705	ENTO DE DEVEN	P01279	3,537.87	09/08/2018
Folio de Operación 93459					3,537.87	
AOBM6012176K0	MIGUEL ANGEL ALONSO BARRON	79F20742-A374-884F-83CF-1F0AF2533011	ENTO DE DEVEN	P01290	1,493.00	17/08/2018
Folio de Operación 93557					1,493.00	
UTT981143L3	UNIVERSIDAD TECNOLÓGICA DE TORREON	A49EA336-093A-4B37-9AF2-F5887260E940	ENTO DE DEVEN	P01294	7,980.80	16/08/2018
Folio de Operación 94676					7,980.80	
CMO940517P55	COPIMEX DE MONTERREY SA DE CV	CE6AC0F8-9406-415F-9A3F-9007328F8651	ENTO DE DEVEN	P01271	2,760.80	13/08/2018
Folio de Operación 94688					2,760.80	
PAO810720886	POLLOS ASADOSOCHOA, S. A. DE C. V.	A6B3AEE8-F538-4739-AFF9-CAABB3EA2F80	ENTO DE DEVEN	C00582	179.00	03/08/2018
FNI970829JR9	FONDO NACIONAL DE INFRAESTRUCTURA	B7C9EB23-69DC-4F8F-AB66-657176B2FBDC	ENTO DE DEVEN	C00582	331.00	07/08/2018
ASE010508FE7	AUTO SERVICIO SANTA ELENA, SA DE CV	4254C3FB-C6BD-4D5E-8AF0-AD13EC4961C1	ENTO DE DEVEN	C00582	750.42	03/08/2018
SCA9301296S4	SERVICIOS CASTELLANOS S.A. DE C.V.	A9EE9348-7755-40DD-80AF-93B5AC09AE88	ENTO DE DEVEN	C00582	350.00	03/08/2018
Folio de Operación 94715					1,610.42	
FNI970829JR9	FONDO NACIONAL DE INFRAESTRUCTURA	6EF500D8-8E40-46A6-82F5-374321CAA9D7	ENTO DE DEVEN	D00329	331.00	07/08/2018
ASE010508FE7	AUTO SERVICIO SANTA ELENA, SA DE CV	F27A9DDF-61AE-4661-5596-5BD34254EEAA	ENTO DE DEVEN	D00329	740.07	06/08/2018
SCA9301296S4	SERVICIOS CASTELLANOS S.A. DE C.V.	E89EC895-C8B0-4FCF-BC02-E61088DD683B	ENTO DE DEVEN	D00329	360.00	06/08/2018
PEC0609121G4	POLLOS ECHEVERRIA, S. A. DE C. V.	656D9E25-2067-4DE3-8820-63417382D7D8	ENTO DE DEVEN	D00329	179.00	06/08/2018
Folio de Operación 94728					1,610.07	
FNI970829JR9	FONDO NACIONAL DE INFRAESTRUCTURA	E2030A2B-28ED-4962-8A93-1B89B7B3ABCC	ENTO DE DEVEN	D00330	129.00	16/08/2018
FNI970829JR9	FONDO NACIONAL DE INFRAESTRUCTURA	61DD0A799-DFCE-4951-AFFE-2BCECE34215D	ENTC DE DEVEN	D00330	129.00	16/08/2018
SDE080429M34	SERVICIOS DEVA SA DE CV	032211B3-77E7-40A4-838D-278C722E8DBF	ENTO DE DEVEN	D00330	700.00	16/08/2018
ESC1412031E8	ENERGIA Y SERVICIOS COORDINADOS SA DE CV	CF030FEF-E0C2-410D-9F03-68B19766AA8A	ENTO DE DEVEN	D003330	700.00	17/08/2018



Julio - Septiembre

RFC	Nombre	Folio Fiscal	Tipo Solicitud	Número	Total	Fecha
DEKE620126SJ3	EMILIA MARGARITA DESTENAVE KURI	77C709D1-39F6-4291-BCD5-7712D8E2C229	ENTO DE DEVEN	D00330	105.00	16/08/2018
MOLJ610406BU9	JESUS ARMANDO MORALES LOPEZ	34A3E468-D83B-42B9-9136-DE1EA48EA6EB	ENTO DE DEVEN	D00330	165.00	20/08/2018
Total (suma):					1,928.00	
Folio de Operación 94773 Fecha de Registro 24/08/2018						
SOSP620220HS6	PATRICIA GUADALUPE SOSA SANCHEZ	21E8D95B-1ADB-4427-B26E-B72CB101DD6E	ENTO DE DEVEN	D00331	103.00	21/08/2018
PCA081027ZY0	PEQUEÑO CAESARMEX SAPI DE CV	28053679-F08C-459E-A8B7-0F754BEC2ED1	ENTO DE DEVEN	D00331	158.00	19/08/2018
ESC1412031E8	ENERGIA Y SERVICIOS COORDINADOS SA DE CV	6B1EC543-37E9-484A-8C3C-24EA2DDDFCEAD	ENTO DE DEVEN	D00331	590.96	17/08/2018
SGM950714DC2	SERVICIOS GASOLINEROS DE MEXICO SA DE CV	C3850C0D-BCDF-4C9D-AFDA-BB8A7E15409F	ENTO DE DEVEN	D00331	527.25	19/08/2018
FN1970829JR9	FONDO NACIONAL DE INFRAESTRUCTURA	76273617-F5FB-49EF-AA71-38F6A76A9439	ENTO DE DEVEN	D00331	258.00	19/08/2018
Total (suma):					1,637.21	
Folio de Operación 94824 Fecha de Registro 27/08/2018						
DEKE620126SJ3	EMILIA MARGARITA DESTENAVE KURI	813605FF-A97F-4D84-9E52-9B4562018CF8	ENTO DE DEVEN	D00333	115.00	16/08/2018
MOLJ610406BU9	JESUS ARMANDO MORALES LOPEZ	3EE55713-C8E8-44AD-8AFB-06D1F8DF5CC5	ENTO DE DEVEN	D00333	165.00	20/08/2018
Total (suma):					280.00	
Folio de Operación 95246 Fecha de Registro 28/08/2018						
EIBR6410224G3	ROCIO ARACELI ELIZONDO BALDERAS	E015B004-9359-8A43-8F7B-12912DBF1C2C	ENTO DE DEVEN	P01362	3,520.83	27/08/2018
Total (suma):					3,520.83	
Folio de Operación 95273 Fecha de Registro 28/08/2018						
CIL130502AP2	CORPORATIVO IMAGINE DE LA LAGUNA SA DE CV	B679936C-64FD-4EBC-8568-191B54464CD9	ENTO DE DEVEN	P01368	1,450.00	27/08/2018
Total (suma):					1,450.00	
Folio de Operación 98755 Fecha de Registro 05/09/2018						
PGR140909MQ7	PRO GRA DE SA DE CV	60880D60-BC6D-459D-B56A-3D012C11A452	ENTO DE DEVEN	D00346	170.00	16/08/2018
MAKE610618S10	ELIZABETH MARTENS KLASSEN	4250F40C-8FB3-45E0-8625-1A00F02BA912	ENTO DE DEVEN	D00346	155.00	18/08/2018
MAKE610618S10	ELIZABETH MARTENS KLASSEN	88750EA1-4AF2-4DAC-A8F1-81F98B9A2ECF	ENTO DE DEVEN	D00346	70.00	18/08/2018
RAD161031RK1	RESTAURANTES ADMX, S. DE R.L. DE C.V.	8813F3F3-56B6-453E-B8C0-E1765F42A4CE	ENTO DE DEVEN	D00346	119.00	22/08/2018
PGR140909MQ7	PRO GRA DE SA DE CV	A5DA5E64-BAA8-4E22-BE93-0E5EFAA6C422	ENTO DE DEVEN	D00346	5,088.00	18/08/2018
PGR140909MQ7	PRO GRA DE SA DE CV	4F36679C-F13E-4466-A651-7ECBCE653CE5	ENTO DE DEVEN	D00346	5,088.00	18/08/2018
OFI120814MB1	OPERADORA FIDEMA SA DE CV	8E8C24BE-EA75-487D-8542-8427F879174F	ENTO DE DEVEN	D00346	351.50	13/08/2018
OFI120814MB1	OPERADORA FIDEMA SA DE CV	6B07760E-3A90-481D-8AF8-59517AFC8A1E	ENTO DE DEVEN	D00346	351.51	13/08/2018
EARM7708096T0	MINERVA ESCALANTE RODRIGUEZ	AAA1F6DE-191C-4393-A56E-69146DCE53BB	ENTO DE DEVEN	D00346	166.00	13/08/2018
OF9210138U1	OPERADORA DE FRANQUICIAS ALSEA SAPI DE CV	04227D9C-4A40-4234-B14F-2DC9B116B457	ENTO DE DEVEN	D00343	129.00	13/08/2018
PGR140909MQ7	PRO GRA DE SA DE CV	1E526A40-9900-499C-820B-F39CAB77B58F	ENTO DE DEVEN	D00346	170.00	14/08/2018
PGR140909MQ7	PRO GRA DE SA DE CV	722506AD-EB9A-4562-8207-DA16B113B3C4	ENTO DE DEVEN	D00346	170.00	14/08/2018

Julio - Septiembre

RFC	Nombre	Folio Fiscal	Tipo Solicitud	Número	Total	Fecha
VEX140529R29	VISEGA EXPRESS SA DE CV	5BB1AE48-3DF5-4688-8467-B15C8A74B73F	ENTO DE DEVEN	D00346	153.00	15/08/2018
VEX140529R29	VISEGA EXPRESS SA DE CV	EE509BD4-970B-4AB3-96F9-EE1ECB813794	ENTO DE DEVEN	D00346	124.00	15/08/2018
PGR140909M07	PRO GRA DE SA DE CV	166C987F-0095-4964-B437-FBEB85A0349	ENTO DE DEVEN	D00346	140.00	16/08/2018
RAD161031RK1	RESTAURANTES ADMX, S. DE R.L. DE C.V.	63939B0C-B3D7-45C6-BA85-DE13214AC48D	ENTO DE DEVEN	D00346	161.00	22/08/2018
SGE101122R4A	SERVICIO GERO S.A DE C.V.	A38F61C1-53A5-484B-B54D-858B6C481946	ENTO DE DEVEN	D00346	725.45	22/08/2018
SNA120201TS4	SERVICIO NATILLAS SA DE CV	A0BF AED9-8EC3-423C-9FBF-22C3529888A7	ENTO DE DEVEN	D00346	600.00	22/08/2018
ESC1412031E8	ENERGIA Y SERVICIOS COORDINADOS SA DE CV	6D6F1EDC-AAE3-4EE9-BE37-5D933DE3788C	ENTO DE DEVEN	D00346	611.07	22/08/2018
CALAT10131LZ9	ANGELICA VIRGINIA CANO LOPEZ	AAA1B2C6-4779-4F5D-87C6-D3E7D86EE14E	ENTO DE DEVEN	D00346	119.00	27/08/2018
ACU900122EF1	AUTOPISTAS DE CUOTA, S.A. DE C.V.	39B7C9A0-05BB-4F23-8836-C0D9E87B8BD2	ENTO DE DEVEN	D00346	40.00	24/08/2018
ACU900122EF1	AUTOPISTAS DE CUOTA, S.A. DE C.V.	19188F46-901C-4D1C-849B-03BCF1871F98	ENTO DE DEVEN	D00346	174.00	24/08/2018
ACU900122EF1	AUTOPISTAS DE CUOTA, S.A. DE C.V.	E6F3AA7E-55FB-470B-AFB9-38749868E1AD	ENTO DE DEVEN	D00346	51.00	24/08/2018
GPR911122D69	GRUPO PROFREZAC, S.A. DE C.V.	F696474D-7CC7-4569-A505-898E0C45023F	ENTO DE DEVEN	D00346	21.00	24/08/2018
GPR911122D69	GRUPO PROFREZAC, S.A. DE C.V.	0DBC661B-6CA9-411D-AF2F-4E8AA96F4E38	ENTO DE DEVEN	D00346	37.00	24/08/2018
RCO0708136F7	RED DE CARRETERAS DE OCCIDENTE SAB DE CV	656DA716-A02D-4346-9125-1634F07E761C	ENTO DE DEVEN	D00346	143.00	24/08/2018
RCO0708136F7	RED DE CARRETERAS DE OCCIDENTE SAB DE CV	C6B15EB5-6260-4752-BDD4-DF09A1237973	ENTO DE DEVEN	D00346	142.00	24/08/2018
GPR911122D69	GRUPO PROFREZAC, S.A. DE C.V.	BCFD8744-DE49-402A-A46A-9C4FD540F48B	ENTO DE DEVEN	D00346	45.00	24/08/2018
CPF6307036N8	CAMINOS Y PUENTES FEDERALES DE INGRESOS Y SERVICIO	F8B489F5-FAA8-4635-9B1E-9C2D0379EEB3	ENTO DE DEVEN	D00346	38.00	27/08/2018
					Total (suma):	15,352.53
Folio de Operación 100622 Fecha de Registro 12/09/2018						
SCA710416IM4	SOCIEDAD COOPERATIVA AGROPECUARIA DE LA COMARCA	3DA093DB-B666-2DFF-50B3-863BC31C075F	ENTO DE DEVEN	C00596	168.23	06/07/2018
ODM950324V2A	OFFICE DEPOT DE MEXICO S.A. DE C.V.	0DCD1FC4-3154-4EFF-B527-483B770C120E	ENTO DE DEVEN	C00596	100.00	09/06/2018
TNO810807SU1	TORNILLERA DEL NORTE SA	DE5133A2-7F0C-CA46-B0BF-0317F0AE566B	ENTO DE DEVEN	C00596	116.00	24/04/2018
HDM001017AS1	HOME DEPOT MEXICO S. DE R.L. DE C.V.	92EAF0D2-34EC-55E7-048A-0B0EF9453190	ENTO DE DEVEN	C00596	246.66	22/04/2018
HDM001017AS1	HOME DEPOT MEXICO S. DE R.L. DE C.V.	52816F8F-CCD4-B40D-D843-07E073E63FA5	ENTO DE DEVEN	C00596	126.51	30/04/2018
LUCH740723IH5	HOMERO LUGO CASAS	8CE2DDE9-5CAC-5C44-8E1A-FE0E7D3BB409	ENTO DE DEVEN	C00596	1,325.00	06/04/2018
RBB010817111	RESTAURANT BAR BALCON DEL ZOCALO SA DE CV	5E678895-897A-49CA-BEB9-221A9D404CFE	ENTO DE DEVEN	C00596	905.00	11/06/2018
					Total (suma):	2,987.40
Folio de Operación 105694 Fecha de Registro 25/09/2018						
CIL130502AP2	CORPORATIVO IMAGINE DE LA LAGUNA SA DE CV	3C5AA5EE-7942-4F01-B4C0-4A89CF2EE0D2	ENTO DE DEVEN	P01474	1,450.00	24/09/2018
					Total (suma):	1,450.00
Folio de Operación 105696 Fecha de Registro 25/09/2018						
VAMA850815DS6	ADRIEL ISAI VAZQUEZ MEJIA	C43D3091-B2C9-48E5-A4EC-4A07CD57CC88	ENTO DE DEVEN	P01547	8,332.20	24/09/2018

Julio - Septiembre

RFC	Nombre	Folio Fiscal	Tipo Solicitud	Número	Total	Fecha
Folio de Operación 105812						
ROAB691008R43	BERENICE RODRIGUEZ ALCARAZ	87E911F2-6C8C-4F5D-A345-DD345CA8B1AE	ENTO DE DEVEN	P01486	3,000.00	24/09/2018
					Total (suma):	3,000.00
Folio de Operación 106823						
ESC1412031E8	ENERGIA Y SERVICIOS COORDINADOS SA DE CV	C6685E78-57BA-4490-8F15-F3D3B5DADA3A	ENTO DE DEVEN	P01419	9,600.00	12/09/2018
					Total (suma):	9,600.00
Folio de Operación 107527						
ASE010508FE7	AUTO SERVICIO SANTA ELENA, SA DE CV	CF90A8A2-3B9C-4FD2-912C-4CB8D7362E354	ENTO DE DEVEN	D00374	800.13	14/08/2018
SAN931007L2A	SERVICIO EL ANCORSA SA DE CV	71CF9D84-5839-4077-941F-E33C1E973744	ENTO DE DEVEN	D00374	150.00	14/08/2018
GATF491004TL7	FRANCISCA GARCIA TORRES	67137F82-5E83-4A1F-9AAA-C6807F457352	ENTO DE DEVEN	D00374	153.00	14/08/2018
FN1970829JR9	FONDO NACIONAL DE INFRAESTRUCTURA	991EC92F-E821-4D7F-8F7C-46337D8C6F12	ENTO DE DEVEN	D00374	258.00	17/08/2018
PET040903DH1	PETROMAX SA DE CV	9BA943B3-1FC6-4547-8EDD-A0F88F79ECE4	ENTO DE DEVEN	D00374	399.99	17/08/2018
					Total (suma):	1,761.12
Folio de Operación 107539						
TSO991022PB6	TIENDAS SORIANA S.A. DE C.V.	CE8F7284-1549-44FC-BB4B-3E99588227DA8	ENTO DE DEVEN	C00697	715.95	03/09/2018
GPA930101QI7	GRUPO PARISINA S.A DE C.V.	420F16F1-BF3B-4C78-97BD-100BA263838A	ENTO DE DEVEN	C00697	719.76	03/09/2018
TSO991022PB6	TIENDAS SORIANA S.A. DE C.V.	AC3805F4-3F5D-4D78-AD3A-808FDA668B8F8	ENTO DE DEVEN	C00697	626.80	03/09/2018
					Total (suma):	2,062.51
Folio de Operación 107584						
SCM110512QI6	SERVICIOS CONSTRUCCIONES Y MATERIALES MENY S.A DE	39E43816-A143-AF46-A1BA-048AE7761A17	ENTO DE DEVEN	C00636	136.50	29/08/2018
SCM110512QI6	SERVICIOS CONSTRUCCIONES Y MATERIALES MENY S.A DE	C53379B8-F73B-E943-958D-FF25FC8E70C9	ENTO DE DEVEN	C00636	634.78	15/08/2018
SCM110512QI6	SERVICIOS CONSTRUCCIONES Y MATERIALES MENY S.A DE	69B7E1C3-2B3F-644B-935B-57A1CCD043EF	ENTO DE DEVEN	C00636	134.25	20/08/2018
SCM110512QI6	SERVICIOS CONSTRUCCIONES Y MATERIALES MENY S.A DE	3865A3A1-C9EF-EF47-A54D-CD9C7CEA2307	ENTO DE DEVEN	C00636	370.69	29/08/2018
PLL8708215R1	PINTURAS Y LACAS DE LA LAGUNA SA DE CV	04EF9639-FF1D-0A47-B968-BDB3E6DE6D533	ENTO DE DEVEN	C00636	1,220.00	08/08/2018
EORR6907086N8	ROSA MARIA ESCOBAR RODRIGUEZ	306FF86A-136B-4374-BB93-F1DB3CEAE348	ENTO DE DEVEN	C00636	355.00	01/08/2018
EORR6907086N8	ROSA MARIA ESCOBAR RODRIGUEZ	DB4E4306-5D2F-44F2-9E0A-3DFA1299A5DC	ENTO DE DEVEN	C00636	260.00	05/09/2018
CPF660424UB7	CONSTRUCTORA Y PROVEEDORA FERRETO S.A. DE C.V.	5D6E9426-24C0-4028-9D45-FF742D10F6E7	ENTO DE DEVEN	C00636	365.10	17/08/2018
MAC040820FV3	MADERO ACERO S.A. DE C.V.	F25F1F57-7BCD-834C-B833-49F3A21936F2	ENTO DE DEVEN	C00636	160.00	30/08/2018
NVM9709244W4	NUEVA WAL MART DE MÉXICO, S. DE R. L. DE C.V.	BC584F0B-A5AA-470A-97AA-582454F144AD	ENTO DE DEVEN	C00636	897.00	01/09/2018
GFA0301272M0	GASOLINERA FAZA SA DE CV	378D6717-4D5E-4942-B08C-7DC8A7339DA9	ENTO DE DEVEN	C00636	200.00	18/09/2018
					Total (suma):	4,733.32
Folio de Operación 107589						

Julio - Septiembre

RFC	Nombre	Folio Fiscal	Tipo Solicitud	Número	Total	Fecha
ESC1412031E8	ENERGIA Y SERVICIOS COORDINADOS SA DE CV	347EE5B1-D586-452A-AE81-BF1E9FEDB2E3	ENTO DE DEVEN	P01533	9,250.00	26/09/2018
Total (suma):					9,250.00	
AOBM6012176K0	MIGUEL ANGEL ALONSO BARRON	384598FD-6CD1-C64B-B4C5-D316B847E627	ENTO DE DEVEN	P01543	391.56	26/09/2018
Total (suma):					391.56	
GATF491004TL7	FRANCISCA GARCIA TORRES	D70C7188-3FE2-43EE-B1FC-19B91F36E004	ENTO DE DEVEN	D00349	270.00	31/08/2018
Total (suma):					270.00	
TGG070821IU8	TORO GRUPO GASOLINERO SA DE CV	24311EFC-E570-48E5-ABF9-C6F5FF03842D	ENTO DE DEVEN	D00351	1,000.10	30/08/2018
Total (suma):					1,000.10	
PRB100802H20	PREMIUM RESTAURANT BRANDS S. DE R.L. DE C.V.	6F4F5880-33EB-4C8B-838E-317C8A826526	ENTO DE DEVEN	D00354	242.00	17/08/2018
OME561118AA8	OMNIBUS DE MEXICO, SA DE CV	A0C3B80F-7F80-433F-99F1-BF65700EAC91	ENTO DE DEVEN	D00354	1,560.00	17/08/2018
AEB611030SN7	AUTOBUSES ESTRELLA BLANCA, S.A. DE C.V.	29107FD1-DFCE-4AB8-AEDF-E0A62C19BA70	ENTO DE DEVEN	D00354	1,607.00	17/08/2018
Total (suma):					3,429.00	
SAN931007L2A	SERVICIO EL ANCOR SA DE CV	B941FAEF-A978-4B42-AD1C-334E5B948DDC	ENTO DE DEVEN	D00352	400.00	03/09/2018
FN1970829JR9	FONDO NACIONAL DE INFRAESTRUCTURA	69345995-E3B7-4182-A5AC-37CB888B63BF0	ENTO DE DEVEN	D00352	129.00	05/09/2018
FN1970829JR9	FONDO NACIONAL DE INFRAESTRUCTURA	6F19798B-2EA8-427B-A654-2D1FF2AA651D	ENTO DE DEVEN	D00352	129.00	05/09/2018
FN1970829JR9	FONDO NACIONAL DE INFRAESTRUCTURA	EED2692A-737C-4FF2-AFFF-49B88C2346CD	ENTO DE DEVEN	D00352	73.00	05/09/2018
RFR9106049M0	REPRESENTACIONES DE FRANQUICIAS SA DE CV	89CD8E77-7223-4938-991A-E6941D8F6BD2	ENTO DE DEVEN	D00352	211.00	03/09/2018
SDE090429M34	SERVICIOS DEVA SA DE CV	5267BC2A-FF87-45A8-A748-CC514173C16B	ENTO DE DEVEN	D00352	500.00	03/09/2018
Total (suma):					1,442.00	
PET040903DH1	PETROMAX SA DE CV	7F531F59-7378-48C1-877E-B6218BF51B0C	ENTO DE DEVEN	D00350	900.03	31/08/2018
FN1970829JR9	FONDO NACIONAL DE INFRAESTRUCTURA	50DAC6DA-4AC8-4133-913F-41B18ED06A0E	ENTO DE DEVEN	D00350	73.00	31/08/2018
FN1970829JR9	FONDO NACIONAL DE INFRAESTRUCTURA	B6086629-FE03-4790-ABE3-A9226A325CAF	ENTO DE DEVEN	D00350	73.00	31/08/2018
Total (suma):					1,046.03	
Total de Recibidos (suma):					484,525.64	
Total de archivos 248						

RFC	Nombre	Julio - Septiembre	Folio Fiscal	Tipo Solicitud	Número	Total	Fecha
-----	--------	--------------------	--------------	----------------	--------	-------	-------

Resumen de carga de CFDI

Tipo	Cantidad	Monto (suma)
Emitidos	0	
Nómina	0	
Recibidos	248	484,525.64
	248	484,525.64



Del 01/07/2018 al 30/09/2018

RFC	Nombre	Folio Fiscal	Tipo Solicitud	Número	Total	Fecha
Nómina						
Folio de Operación 69185 Fecha de Registro 10/07/2018						
MALR820904UV0	ROSALIA MARTINEZ LANZARIN	29B3210B-55C1-8C4A-AB21-9D5E751C78A1	ENTO DE DEVEN	C00466	2,584.91	09/07/2018
MALF7307013Q7	FERNANDO MARTINEZ LEAÑOS	1CDD2A4C-50BB-1C43-8F76-E5F773F9E6A1	ENTO DE DEVEN	C00466	11,858.07	09/07/2018
MALM841007A26	MARIBEL MARTINEZ LOPEZ	DBDC8F40-0560-9342-908F-7D9D5C1871D4	ENTO DE DEVEN	C00466	3,025.33	09/07/2018
MEHI6911029Q7	INDALECIO MEDINA HERNANDEZ	C27973EE-D4B5-E44A-9DBA-9C948F946CDE	ENTO DE DEVEN	C00466	17,947.53	09/07/2018
PAMA840214IC8	JOSE ANGEL PALACIOS MAGALLANES	D461B5B1-F0F6-9D41-BDAF-E997827904AA	ENTO DE DEVEN	C00466	4,858.85	09/07/2018
HEHE851128HCA	EDWIN FRANCISCO HERNANDEZ HERNANDEZ	32185BFC-E395-A14B-B95E-EAB722641CA2	ENTO DE DEVEN	C00466	3,586.71	09/07/2018
LOCA890622LP4	ABRAHAM EFREN LOPEZ CABRAL	17A6EAF5-3E60-D849-9F79-327FFC291E72	ENTO DE DEVEN	C00466	3,068.48	09/07/2018
EARS900805T48	SANDY ANNE ESPARZA RAMOS	F21DA067-42B3-FF46-8052-9A92AE783794	ENTO DE DEVEN	C00466	2,897.33	09/07/2018
GUADA920930DZ0	ABIGAIL GUTIERREZ DURAN	B1A1B0E0-B98F-0B47-B60A-7EBA9039CBA5	ENTO DE DEVEN	C00466	2,861.85	09/07/2018
GARA7110013V0	JOSE ANGEL GARCIA ROCHA	E1D10619-A0F8-1B41-907A-BD2E2E2934E98	ENTO DE DEVEN	C00466	2,583.35	09/07/2018
MUTS711002UW6	SILVIA ARACELI MURUAGA TORRES	37059CA1-1889-094D-83DC-C8019575FDC6	ENTO DE DEVEN	C00466	8,013.75	09/07/2018
LARJ820618JN0	JESUS ADRIAN LANDEROS RODRIGUEZ	F7B71480-8DA8-AC40-B314-6EC8B8D8A887	ENTO DE DEVEN	C00466	3,404.71	09/07/2018
RULG890527372	GERARDO MANUEL RUIZ LOPEZ	D48FB233-9962-2B4D-BD02-E65E42078681	ENTO DE DEVEN	C00466	4,850.79	09/07/2018
HEDL780628LC0	LUIS DAVID HERNANDEZ D SIMONE	E140D53E-4893-3E45-84D0-61C18E50F182	ENTO DE DEVEN	C00466	4,850.79	09/07/2018
SARE5312287D0	EMILIO SAUCEDO RIOS	A39AD615-DCE3-5246-A17C-28E1E929DB47	ENTO DE DEVEN	C00466	3,586.71	09/07/2018
VASB6905027J0	BENJAMIN ALEJANDRO VARELA SEAÑEZ	56DDE779-BEA1-A84E-984F-7BE4D2AAB991	ENTO DE DEVEN	C00466	12,711.52	09/07/2018
CALR840530L7A	REY DAVID CALDERON LOBATO	57A94F6E-FF60-6D43-A55E-705084303C90	ENTO DE DEVEN	C00466	8,153.55	09/07/2018
AAACY950821CA8	YAHAIRA ELIZABETH ARANDA DE LA CRUZ	498F391D-9E43-9648-A443-86D6445AE387	ENTO DE DEVEN	C00466	3,234.68	09/07/2018
MACS961011K28	SILVIA MARCELLA MARTINEZ DE LA CRUZ	1A334702-C3E8-EB46-9288-C00FBCC50BD4	ENTO DE DEVEN	C00466	3,025.33	09/07/2018
SARV910720G73	VICTOR EDUARDO SANCHEZ RAMIREZ	873754FD-868A-5A4B-BB90-97645767B785	ENTO DE DEVEN	C00466	3,069.33	09/07/2018
CEVT870307V32	TOMAS JUAN ALVARO CERVANTES VAZQUEZ	9A971FB7-E3A6-5940-921F-72B7ED200EE7	ENTO DE DEVEN	C00466	4,850.79	09/07/2018
VEBP830123JGA	PAULA VEGA BARRERA	BDE1EFDD-276A-A64F-9073-E96248FAB875	ENTO DE DEVEN	C00466	3,928.05	09/07/2018
AURAT40110UD9	JOSE ARMANDO AGUIRRE RODRIGUEZ	26B34D1A-72FC-4A42-B10A-842B7C5D95D0	ENTO DE DEVEN	C00466	2,989.93	09/07/2018
					Total (suma):	121,952.34
Folio de Operación 89679 Fecha de Registro 11/08/2018						
CAFK880304UL0	KENIA LIZETH CARREON FLORES	3065D90F-069A-5E42-A3A6-3E78F7112801	ENTO DE DEVEN	C00474	4,252.70	13/07/2018
CORV59309029C2	GERARDO COLLAZO RODRIGUEZ	92FDE9F0-AD35-5C49-940D-1608887726DE	ENTO DE DEVEN	C00474	4,758.63	13/07/2018
MACME30930960	MARIO GUILLERMO MARMOLEJO CORDERO	37424DF A-6BE7-1E47-AFFB-E9EA9AD5E09D	ENTO DE DEVEN	C00474	4,423.39	13/07/2018
MOUJ680903L94	JOSÉ JESÚS MONTAÑEZ IBÁÑEZ	D34FB8D0-8EB0-E947-ADCT-5C453FEE4ABB	ENTO DE DEVEN	C00474	4,595.43	13/07/2018

Del 01/07/2018 al 30/09/2018

RFC	Nombre	Folio Fiscal	Tipo Solicitud	Número	Total	Fecha
AULJ720517P36	JESUS MANUEL AGUILAR LOYA	66077675-1711-464A-8706-6E4CB2E2CE0A	ENTO DE DEVEN	C00474	2,083.80	13/07/2018
PELCS830428AJ2	CUITLAHUAC PEREZ LOPEZ	35531662-3FEA-C947-B2D6-E2E4FFA7D10F	ENTO DE DEVEN	C00474	5,259.78	13/07/2018
PIFM8709164TA	MIGUEL ANGEL PINEDA FLORES	A7985007-B78D-B346-A5F0-31DD0612165DD	ENTO DE DEVEN	C00474	5,421.00	13/07/2018
AAOI7905137R4	IMELDA AYALA ORTIZ	5E66DDED-0628-AE4D-9B79-DF83F4FCD00C	ENTO DE DEVEN	C00474	4,841.28	13/07/2018
OERL89021320A	LOURDES IXCHEL OLVERA ROMO	9D61B9CC-CE2E-A245-8523-589208F323A8	ENTO DE DEVEN	C00474	4,252.70	13/07/2018
EARL710628C9	LIZETTE ADRIANA EBRARD REYES	CBE20A91-8D08-D04E-B594-4D15AB7DAEDF	ENTO DE DEVEN	C00474	5,092.73	13/07/2018
PENV840822FB4	VICTOR MANUEL PEREZ NERI	16C4A7F9-DE48-3344-8339-B4FBC08E179F	ENTO DE DEVEN	C00474	5,421.00	13/07/2018
CAPW890925HM6	WISMARK ZHAID CASTAÑON PASTRANA	F7F817B1-FB66-3044-8747-2CA58F5CA672	ENTO DE DEVEN	C00474	5,259.78	13/07/2018
LUOJ650720971	J. GUADALUPE LUNA ORTEGA	2E3F2999-A61A-ED45-96DB-23C654B7451E	ENTO DE DEVEN	C00474	3,307.20	13/07/2018
NURJ7001068E6	JOSEFINA NUÑEZ REYNOSO	99EE80C5-768C-D343-B4EC-F2D031CAF93F	ENTO DE DEVEN	C00474	5,092.73	13/07/2018
GUMR790529U45	RAUL ROMAN GUERRERO MARTINEZ	90560B65-7438-B046-A325-CDD481D9D714	ENTO DE DEVEN	C00474	3,298.59	13/07/2018
LEGF93060731A	JOSE FERNANDO LEYVA GARCIA	D9CB3FBD-1720-A84C-AD46-8C8DD9AA11D5	ENTO DE DEVEN	C00474	4,431.64	13/07/2018
MELI8201144Y7	ISMAEL MEDINA LOPEZ	4BEB96F9-9515-6241-8F83-836EEFFCD8CC	ENTO DE DEVEN	C00474	4,735.68	13/07/2018
RAPJ891219MJ8	JORGE RAMIREZ PACHECO	7A8815AB-0DEC-1B47-A6ED-B7B87EE522DF	ENTO DE DEVEN	C00474	4,925.68	13/07/2018
FORD860807B12	DAVID RICARDO FLORES ROSAS	4B8B5A76-2EEE-6246-AEBA-FB6EC1B01B8B	ENTO DE DEVEN	C00474	4,591.58	13/07/2018
GAGM881121GW0	MAGDALENA GALINDO GUZMAN	0C3D1C5B-9E87-9B48-A1E1-482630DE6289	ENTO DE DEVEN	C00474	4,629.23	13/07/2018
TOVSS870227UJ6	SUSANA TORRES VALLES	A8521755-E56A-B542-A54C-0A3BDA7189C2	ENTO DE DEVEN	C00474	4,758.63	13/07/2018
RUMM9110248W9	MIGUEL ANGEL RUIZ VALENZUELA	9127B9B4-2448-BD4B-BE43-A5BE68CCD71E	ENTO DE DEVEN	C00474	2,083.80	13/07/2018
TOCO7905017DA	OMAR ELIO TORRES CASTILLO	E957968E-990E-5142-93F7-AD50AD00ABA83	ENTO DE DEVEN	C00474	6,401.87	13/07/2018
SAOI9105313J7	IVETTE SALAZAR ORTIZ	A4B7E66B-A91F-AF48-9378-B87DBAFDD916	ENTO DE DEVEN	C00474	4,398.75	13/07/2018
Total (suma):					108,317.60	
Folio de Operación 89682 Fecha de Registro 11/08/2018						
SARV910720G73	VICTOR EDUARDO SANCHEZ RAMIREZ	3E62BDD0-E17F-CE48-AA0B-40D7A934F272	ENTO DE DEVEN	C00475	2,166.61	23/07/2018
VASB6905027J0	BENJAMIN ALEJANDRO VARELA SEANEZ	03A130F5-4819-A141-B993-AB3680BD9F93	ENTO DE DEVEN	C00475	10,208.80	23/07/2018
MUTS711002UW6	SILVIA ARACELI MURUAGA TORRES	50CA27C0-08FB-564E-9C2B-D23CFAADB1DE	ENTO DE DEVEN	C00475	7,111.03	23/07/2018
RULG680527372	GERARDO MANUEL RUIZ LOPEZ	5ERD3164-41AC-CF46-BE6A-735513A86911	ENTO DE DEVEN	C00475	4,442.88	23/07/2018
SARE5312287D0	EMILIO SAUCEDO RIOS	B3384A3B-7225-9047-B71B-E70CFB1F58CA	ENTO DE DEVEN	C00475	2,484.04	23/07/2018
MALM941007A26	MARIBEL MARTINEZ LOPEZ	F774874D-43F7-0040-8D44-59248A3C21AD	ENTO DE DEVEN	C00475	2,122.61	23/07/2018
MALF7307013Q7	FERNANDO MARTINEZ LEAÑOS	9897B0E7-B826-A14C-BAB2-F3C4E2CA31DE	ENTO DE DEVEN	C00475	10,555.35	23/07/2018
MALR820904UV0	ROSALIA MARTINEZ LANZARIN	C6D0A296-33DC-5942-8C17-736518ED75CD	ENTO DE DEVEN	C00475	1,692.19	23/07/2018
MEHI6911029Q7	INDALECIO MEDINA HERNANDEZ	912D21D5-DC4B-BC49-A549-0FBFDBAB425F	ENTO DE DEVEN	C00475	16,976.23	23/07/2018



Del 01/07/2018 al 30/09/2018

RFC	Nombre	Folio Fiscal	Tipo Solicitud	Número	Total	Fecha
PAMA840214IC8	JOSE ANGEL PALACIOS MAGALLANES	0C9C5AA5-868F-E44E-9509-655F5B94FC2D	ENTO DE DEVEN	C00475	4,059.13	23/07/2018
LOCA890622LP4	ABRAHAM EFREN LOPEZ CABRAL	A1D2B76C-D6C6-4842-847F-2C2943024C28	ENTO DE DEVEN	C00475	2,165.78	23/07/2018
MACS961011K28	SILVIA MARCELLA MARTINEZ DE LA CRUZ	1085972B-71A7-474D-A59C-E910E8047A41	ENTO DE DEVEN	C00475	2,122.61	23/07/2018
HEHE851128HCA	EDWIN FRANCISCO HERNANDEZ HERNANDEZ	14D8D3F6-6D81-724C-9E9C-F2D3B42C7BF9	ENTO DE DEVEN	C00475	2,152.04	23/07/2018
EARSS900805T48	SANDY ANNE ESPARZA RAMOS	ABA96202-222A-2248-B550-3D9FDAF2CDFA	ENTO DE DEVEN	C00475	1,994.61	23/07/2018
GARA7110013V0	JOSE ANGEL GARCIA ROCHA	56D7BC4C-5F57-104A-8E41-70437E3042F5	ENTO DE DEVEN	C00475	1,745.63	23/07/2018
VEBP830123JGA	PAULA VEGA BARRERA	DBB824A2-236A-2847-A17B-BB799CD76730	ENTO DE DEVEN	C00475	2,122.61	23/07/2018
GUJA920930DZ0	ABIGAIL GUTIERREZ DURAN	A101E1A3-C310-B846-B89A-37BEB2CA0FA4	ENTO DE DEVEN	C00475	1,959.14	23/07/2018
CALR840530L7A	REY DAVID CALDERON LOBATO	340B2B3D-2CD9-E64F-A21F-DFB17ECA998C	ENTO DE DEVEN	C00475	7,250.83	23/07/2018
HEDL780628LCO	LUIS DAVID HERNANDEZ D SIMONE	657768A0-9B17-CD40-A161-7322CF92126E	ENTO DE DEVEN	C00475	4,442.88	23/07/2018
LARJ820618JN0	JESUS ADRIAN LANDEROS RODRIGUEZ	E0276D69-5865-7442-9A0B-88AAADB09826B	ENTO DE DEVEN	C00475	2,638.99	23/07/2018
AACY950821CA8	YAHAIRA ELIZABETH ARANDA DE LA CRUZ	9DE22F11-E856-B240-A1C9-E9074628F5B7	ENTO DE DEVEN	C00475	2,331.98	23/07/2018
AUR740110UD9	JOSE ARMANDO AGUIRRE RODRIGUEZ	49D3EEDB-ED77-764F-87B2-D1D7E7AA7403	ENTO DE DEVEN	C00475	2,087.21	23/07/2018
CEVT870307V32	TOMAS JUAN ALVARO CERVANTES VAZQUEZ	45CAFA79-299E-B945-8CB2-4ABFD2945003	ENTO DE DEVEN	C00475	4,242.88	23/07/2018
				Total (suma):	99,076.06	
Folio de Operación 89584 Fecha de Registro 11/08/2018						
LARJ820618JN0	JESUS ADRIAN LANDEROS RODRIGUEZ	BC3FC2F5-E9EB-9C47-ACE5-4AC9CD7A846D	ENTO DE DEVEN	C00476	2,442.73	13/07/2018
MALF7307013Q7	FERNANDO MARTINEZ LEAÑOS	91DAB713-40BC-DB4C-8BF1-488DBDA781A5	ENTO DE DEVEN	C00476	5,133.04	13/07/2018
MALM941007A26	MARIBEL MARTINEZ LOPEZ	DA677E9B-A0AA-BB4F-A4E7-4FEE65E9F065	ENTO DE DEVEN	C00476	1,890.36	13/07/2018
MEHI6911029Q7	INDALECIO MEDINA HERNANDEZ	11121D53-8565-4B4A-B298-C7D8DE8C001	ENTO DE DEVEN	C00476	7,396.89	13/07/2018
GUJA920930DZ0	ABIGAIL GUTIERREZ DURAN	9B84E0D6-8BCC-114C-BFF8-0BBE328B3DA0	ENTO DE DEVEN	C00476	1,728.70	13/07/2018
LOCA890622LP4	ABRAHAM EFREN LOPEZ CABRAL	7EA65697-3EF1-4C4A-B7DA-F8B67198F774	ENTO DE DEVEN	C00476	2,101.82	13/07/2018
MACS961011K28	SILVIA MARCELLA MARTINEZ DE LA CRUZ	D96CE7A4-5FAB-0F43-9DC1-E1D8E714D68C	ENTO DE DEVEN	C00476	1,890.36	13/07/2018
RULG890527372	GERARDO MANUEL RUIZ LOPEZ	10040323-5D44-2D47-ADA9-32393FB2456A	ENTO DE DEVEN	C00476	1,578.24	13/07/2018
AUR740110UD9	JOSE ARMANDO AGUIRRE RODRIGUEZ	C6A3A064-65A8-3541-9843-2DA74CEE75A8	ENTO DE DEVEN	C00476	1,890.36	13/07/2018
CEVT870307V32	TOMAS JUAN ALVARO CERVANTES VAZQUEZ	595848CD-BC97-724A-902B-16A5F99D7A6C	ENTO DE DEVEN	C00476	1,578.24	13/07/2018
PAMA840214IC8	JOSE ANGEL PALACIOS MAGALLANES	F4A98106-728B-A448-BDCF-1ADA2088FF05	ENTO DE DEVEN	C00476	3,906.22	13/07/2018
MALR820904UV0	ROSALIA MARTINEZ LANZARIN	C364CA5C-5DC0-8E4E-9225-E6EB9AA310C0	ENTO DE DEVEN	C00476	2,442.73	13/07/2018
CALR840530L7A	REY DAVID CALDERON LOBATO	CBCBDF02-B5A2-C94F-8B11-EDA0B3A9A979	ENTO DE DEVEN	C00476	2,890.18	13/07/2018
EARSS900805T48	SANDY ANNE ESPARZA RAMOS	AB64B40D-861B-B948-9FE9-DDD2396F9A2D	ENTO DE DEVEN	C00476	1,890.36	13/07/2018
SARE531228TD0	EMILIO SAUCEDO RIOS	4A26D839-DBCF-2B43-B919-51E256A3B635	ENTO DE DEVEN	C00476	2,442.73	13/07/2018

Del 01/07/2018 al 30/09/2018

RFC	Nombre	Folio Fiscal	Tipo Solicitud	Número	Total	Fecha
MUTS711002UW6	SILVIA ARACELI MURUAGA TORRES	B219EC40-A420-914B-8AF7-3BF730C65554	ENTO DE DEVEN	C00476	2,890.18	13/07/2018
GARA7110013V0	JOSE ANGEL GARCIA ROCHA	816704E5-8284-FF4E-8A16-B9A688789D61	ENTO DE DEVEN	C00476	2,442.73	13/07/2018
AACY950821CA8	YAHAIRA ELIZABETH ARANDA DE LA CRUZ	EBC96220-941A-F343-800A-02C088AECAC36	ENTO DE DEVEN	C00476	2,101.82	13/07/2018
HEDL780628LC0	LUIS DAVID HERNANDEZ D SIMONE	5280ED6C-E59C-A744-931B-3BC3C3235068	ENTO DE DEVEN	C00476	1,578.24	13/07/2018
SARV910720G73	VICTOR EDUARDO SANCHEZ RAMIREZ	AD27E1FC-5301-5B42-8104-E339ED4AE58F	ENTO DE DEVEN	C00476	1,890.36	13/07/2018
HEHE851128HCA	EDWIN FRANCISCO HERNANDEZ HERNANDEZ	EG6BEDA5-9EC9-BC40-8359-2B6623CDF261	ENTO DE DEVEN	C00476	2,442.73	13/07/2018
VEBP830123JGA	PAULA VEGA BARRERA	8A99325D-621A-5C44-9B18-624CA902DEAC	ENTO DE DEVEN	C00476	1,890.36	13/07/2018
VASB8905027J0	BENJAMIN ALEJANDRO VARELA SEÑEZ	86A68B95-EA88-B949-AA52-13B2BB009C8E	ENTO DE DEVEN	C00476	5,703.38	13/07/2018
Total (suma):					62,142.76	
Folio de Operación 89686 Fecha de Registro 11/08/2018						
MELI9201144Y7	ISMAEL MEDINA LOPEZ	DFBD359A-CD4F-284D-8640-D4CEA5E0B3BD	ENTO DE DEVEN	C00484	4,699.18	27/07/2018
MOIJ680903L94	JOSÉ JESÚS MONTAÑEZ IBÁÑEZ	82DEB768-41A5-9749-AEC5-E31CE6CFA42A	ENTO DE DEVEN	C00484	4,449.33	27/07/2018
LUOJ650720971	J. GUADALUPE LUNA ORTEGA	7EBC698E-8689-CE42-B1C0-E58AEAOCC099	ENTO DE DEVEN	C00484	3,129.42	27/07/2018
AULJ720517P36	JESUS MANUEL AGUILAR LOYA	78C85251-0013-D14D-9014-F112554A192E	ENTO DE DEVEN	C00484	2,035.08	27/07/2018
CAPV890925HM6	WISMARK ZHAID CASTAÑON PASTRANA	1A41537D-B4F5-3F47-A720-0136814E952E	ENTO DE DEVEN	C00484	5,118.54	27/07/2018
MACM530930960	MARIO GUILLERMO MARMOLEJO CORDERO	C5881623-B160-EE49-B625-BA4C3F55B6CD	ENTO DE DEVEN	C00484	4,306.51	27/07/2018
PIFM870916ATA	MIGUEL ANGEL PINEDA FLORES	937CB719-407E-FD46-82D0-2C438CE8E6DC	ENTO DE DEVEN	C00484	5,274.90	27/07/2018
TOVS8702272U6	SUSANA TORRES VALLES	6D2C274E-FF94-754C-B63A-24C7DF273F49	ENTO DE DEVEN	C00484	4,632.01	27/07/2018
LEGF93060731A	JOSE FERNANDO LEYVA GARCIA	F0BFDD4A-A688-034C-925F-B6DAF83381C0	ENTO DE DEVEN	C00484	4,395.14	27/07/2018
RUMV9110248W9	MIGUEL ANGEL RUIZ VALENZUELA	309066C8-2F7B-B849-BA47-2563069F1310	ENTO DE DEVEN	C00484	2,035.08	27/07/2018
NURJ7001068E6	JOSEFINA NUÑEZ REYNOSO	06092880-44F2-314A-B39D-1C620B34C167	ENTO DE DEVEN	C00484	4,956.37	27/07/2018
PELC630428AJ2	CUITLAHUAC PEREZ LOPEZ	D9B3AA45-C4F6-964F-BFC5-7B23242D5946	ENTO DE DEVEN	C00484	5,118.54	27/07/2018
AAOI7905137R4	IMELDA AYALA ORTIZ	4CD89888-D92B-034F-8BC1-D2FCDF35853	ENTO DE DEVEN	C00484	4,709.04	27/07/2018
CAFK880304JUL0	KENIA LIZETH CARREON FLORES	573BE797-0CAC-CB40-867E-48615AA4F7854	ENTO DE DEVEN	C00484	3,799.58	27/07/2018
SAOI9105313J7	IVETTE SALAZAR ORTIZ	8C874412-9443-6540-83F2-DD5D14259AA5	ENTO DE DEVEN	C00484	4,956.37	27/07/2018
TOCO7905017DA	OMAR ELIO TORRES CASTILLO	85460025-B684-4449-8FE6-12A2AB42FB5A	ENTO DE DEVEN	C00484	4,278.56	27/07/2018
OERL8902132QA	LOURDES IXCHEL OLVERA ROMO	81BDAAE8-BFAD-E14B-B718-18F6B2C3F897	ENTO DE DEVEN	C00484	4,140.69	27/07/2018
PENV840822FB4	VICTOR MANUEL PEREZ NERI	C6B440BA-7063-2B45-8987-3879C92345FF	ENTO DE DEVEN	C00484	5,274.90	27/07/2018
RAPJ891219MJ8	JORGE RAMIREZ PACHECO	87DC0106-9434-6A47-9048-F7E46F9C52CA	ENTO DE DEVEN	C00484	4,794.18	27/07/2018
EARL7106285C9	LIZETTE ADRIANA EBRARD REYES	8B141508-716B-F342-A8EF-ABA301167276	ENTO DE DEVEN	C00484	4,956.37	27/07/2018
FORD860807B12	DAVID RICARDO FLORES ROSAS	041BAEAA-E327-FF42-BC5D-660142395562	ENTO DE DEVEN	C00484	4,469.84	27/07/2018



Del 01/07/2018 al 30/09/2018

RFC	Nombre	Folio Fiscal	Tipo Solicitud	Número	Total	Fecha
CORG9309029C2	GERARDO COLLAZO RODRIGUEZ	16191971-8994-DA4E-9246-5A618F42A356	ENTO DE DEVEN	C00484	4,632.01	27/07/2018
GAGM88112IGW0	MAGDALENA GALINDO GUZMAN	1F0F140E-DF9F-934E-B09C-CC4B7B196E7D	ENTO DE DEVEN	C00484	5,055.54	27/07/2018
GUMR790529U45	RAUL ROMAN GUERRERO MARTINEZ	D0540F3C-077C-2141-8C52-98A16F368EC3	ENTO DE DEVEN	C00484	2,621.15	27/07/2018
				Total (suma):	103,838.33	
Folio de Operación 89688 Fecha de Registro 11/08/2018						
CALR840530L7A	REY DAVID CALDERON LOBATO	F31904A5-16C6-494F-A054-288638FEA20A	ENTO DE DEVEN	C00524	8,156.22	03/08/2018
EARS900805T48	SANDY ANNE ESPARZA RAMOS	D507BD32-73A5-554D-A5C5-B2033FD04095	ENTO DE DEVEN	C00524	2,897.33	03/08/2018
GUJAS20930DZ0	ABIGAIL GUTIERREZ DURAN	0EA964EF-6CCD-8A49-BB3D-8E42585ECE3A	ENTO DE DEVEN	C00524	2,861.85	03/08/2018
HEDL780628LC0	LUIS DAVID HERNANDEZ D SIMONE	C755B8F2-E971-AE48-9937-35BC85F554E7	ENTO DE DEVEN	C00524	4,850.79	03/08/2018
LARJ820618JN0	JESUS ADRIAN LANDEROS RODRIGUEZ	8FF18714-5729-9AA3-A6D9-A5A3A9F084DD	ENTO DE DEVEN	C00524	3,550.71	03/08/2018
HEHE851128HCA	EDWIN FRANCISCO HERNANDEZ HERNANDEZ	0254F258-4CB9-C949-A3DA-42C984EC6336	ENTO DE DEVEN	C00524	3,172.48	03/08/2018
LOCAB890622LP4	ABRAHAM EFREN LOPEZ CABRAL	78F2CA41-AC99-F24B-B378-BA598D6CA886	ENTO DE DEVEN	C00524	3,118.48	03/08/2018
MACS961011K28	SILVIA MARCELLA MARTINEZ DE LA CRUZ	DE184D06-B158-3B43-A1DE-2E86AE7F125C	ENTO DE DEVEN	C00524	3,025.33	03/08/2018
MALM941007A26	MARIBEL MARTINEZ LOPEZ	CAA9AC28-EEEE6-C748-BCDB-E5874DBE9847	ENTO DE DEVEN	C00524	3,025.33	03/08/2018
GARA7110013V0	JOSE ANGEL GARCIA ROCHA	DBDCFB97-B500-1641-9D28-9072617155EC	ENTO DE DEVEN	C00524	2,823.35	03/08/2018
MALF7307013Q7	FERNANDO MARTINEZ LEAÑOS	2081554F-F275-F346-810C-0C47181FDB62	ENTO DE DEVEN	C00524	11,858.07	03/08/2018
SARES312287D0	EMILIO SAUCEDO RIOS	A7A4F0E4-CC7C-D746-842A-0E38AA545E94	ENTO DE DEVEN	C00524	3,586.71	03/08/2018
AACY950821CA8	YAHAIRA ELIZABETH ARANDA DE LA CRUZ	93D9A6FB-A3AB-DB42-AE1C-34CF13AD5EBA	ENTO DE DEVEN	C00524	3,234.68	03/08/2018
PAMA840214IC8	JOSE ANGEL PALACIOS MAGALLANES	F4FE14AE-1434-5545-B207-8B288A473271	ENTO DE DEVEN	C00524	4,961.85	03/08/2018
RULG890527372	GERARDO MANUEL RUIZ LOPEZ	41BE3CC2-D700-9049-83FD-50F3945A6943	ENTO DE DEVEN	C00524	4,850.79	03/08/2018
CEVT870307V32	TOMAS JUAN ALVARO CERVANTES VAZQUEZ	05646D57-CFDC-3745-9A85-5D8D33F378D8	ENTO DE DEVEN	C00524	3,370.57	03/08/2018
MALR820904U00	ROSALIA MARTINEZ LANZARIN	E801D43C-1FF7-4B4E-B534-337294323B1F	ENTO DE DEVEN	C00524	2,594.91	03/08/2018
AURA740110UD9	JOSE ARMANDO AGUIRRE RODRIGUEZ	10DCD073-63EC-B446-833B-1879C2363320	ENTO DE DEVEN	C00524	2,989.93	03/08/2018
MEHI6911029Q7	INDALECIO MEDINA HERNANDEZ	A4369A04-D71D-794A-93D2-590C66D4E076	ENTO DE DEVEN	C00524	17,147.53	03/08/2018
MUTS711002UW6	SILVIA ARACELI MURUAGA TORRES	4D049ED4-8C4F-5A45-ABEC-04967F4B76D2	ENTO DE DEVEN	C00524	8,013.75	03/08/2018
SARV910720G73	VICTOR EDUARDO SANCHEZ RAMIREZ	D1757A93-AE47-FA45-AB61-69AC3B44934A	ENTO DE DEVEN	C00524	3,069.33	03/08/2018
VEBP830123JGA	PAULA VEGA BARRERA	BDF5FDB7-745A-5742-B832-079903E03243C	ENTO DE DEVEN	C00524	3,025.33	03/08/2018
VASB8905027J0	BENJAMIN ALEJANDRO VARELA SEAÑEZ	6CDFCFEB-B06C-CC4D-AA48-19E8FDF18612	ENTO DE DEVEN	C00524	12,561.52	03/08/2018
				Total (suma):	118,748.84	
Folio de Operación 89691 Fecha de Registro 11/08/2018						
NURJ7001068E6	JOSEFINA NUÑEZ REYNOSO	BEC8FF9A-4917-1545-8608-F251D4F54E1C	ENTO DE DEVEN	C00533	4,601.22	10/08/2018



Del 01/07/2018 al 30/09/2018

RFC	Nombre	Folio Fiscal	Tipo Solicitud	Número	Total	Fecha
PIFM8709164TA	MIGUEL ANGEL PINEDA FLORES	643FD30F-4544-7D4C-97E5-AC7D7BC8ABD1	ENTO DE DEVEN	C00533	4,894.02	10/08/2018
RUVMB9110248W9	MIGUEL ANGEL RUIZ VALENZUELA	22F54A11-909E-914C-824B-C268931DD863	ENTO DE DEVEN	C00533	1,753.33	10/08/2018
TOCOT905017DA	OMAR ELIO TORRES CASTILLO	6D751332-1408-FD45-AB31-337F05AA7E59	ENTO DE DEVEN	C00533	4,144.27	10/08/2018
RAPJ891219MJ8	JORGE RAMIREZ PACHECO	5970FC39-9E4D-5548-BB39-C3CBF03DDC81	ENTO DE DEVEN	C00533	4,451.90	10/08/2018
SAO19105313J7	IVETTE SALAZAR ORTIZ	E588BF83-49FA-3441-A4DA-E1DC3A47BCDE	ENTO DE DEVEN	C00533	4,411.22	10/08/2018
MOIJ680903L94	JOSÉ JESÚS MONTAÑEZ IBÁÑEZ	1A9F4B88-4886-0342-9FEC-FD449055193F	ENTO DE DEVEN	C00533	4,088.45	10/08/2018
PELC830428AJ2	CUITLAHUAC PEREZ LOPEZ	333536D7-A488-A040-8D30-D8D623DA914C	ENTO DE DEVEN	C00533	4,750.53	10/08/2018
OERL8902132QA	LOURDES IXCHEL OLVERA ROMO	BC0283DB-2B01-DC4C-9032-33911115BAC6	ENTO DE DEVEN	C00533	3,849.85	10/08/2018
PENV840822FB4	VICTOR MANUEL PEREZ NERI	1BD3499A-58F3-1342-A4E3-C977EC6487EF	ENTO DE DEVEN	C00533	4,894.02	10/08/2018
FORD860807B12	DAVID RICARDO FLORES ROSAS	38C27741-5BE1-4241-8454-E11BDC4A8DD1	ENTO DE DEVEN	C00533	4,153.27	10/08/2018
GUMR790529U45	RAUL ROMAN GUERRERO MARTINEZ	D8A19E5C-8BE8-5842-BBE0-3CAC1FEA5072	ENTO DE DEVEN	C00533	2,377.73	10/08/2018
CAPW890925HM6	WISMARK ZHAID CASTAÑON PASTRANA	29919E24-145D-224C-B324-39BFC699E77C	ENTO DE DEVEN	C00533	4,750.53	10/08/2018
EARL710628S9C	LIZETTE ADRIANA EBRARD REYES	6F0172B8-0C59-0749-AFEF-384524D6508C	ENTO DE DEVEN	C00533	4,601.22	10/08/2018
CAFK880304U10	KENIA LIZETH CARREON FLORES	7D9DA661-EDCC-6049-80CE-AEF8FC8E4E79	ENTO DE DEVEN	C00533	3,849.85	10/08/2018
CORG9309029C2	GERARDO COLLAZO RODRIGUEZ	5E6397C0-6094-9E4D-B567-E23B8820DC3B6	ENTO DE DEVEN	C00533	4,302.58	10/08/2018
AULJ720517P36	JESUS MANUEL AGUILAR LOYA	BFF16D9C-1B85-F145-BA7A-BEEE6088BCAB9	ENTO DE DEVEN	C00533	1,909.65	10/08/2018
AAO17905137R4	IMELDA AYALA ORTIZ	D210AE69-98A1-AB41-9169-B6605645D706	ENTO DE DEVEN	C00533	4,332.03	10/08/2018
GAGM881121GW0	MAGDALENA GALINDO GUZMAN	CDE62E44-79ED-134E-B5F5-FDF0DA69C1ED	ENTO DE DEVEN	C00533	4,678.53	10/08/2018
MELI9201144Y7	ISMAEL MEDINA LOPEZ	295EC2B3-6157-BA40-A017-DB72B4467C10	ENTO DE DEVEN	C00533	4,356.90	10/08/2018
LEGF93060731A	JOSE FERNANDO LEYVA GARCIA	8449BF54-FE99-BC46-88B5-F1F8E235BD10	ENTO DE DEVEN	C00533	4,052.86	10/08/2018
TOVS8702272U6	SUSANA TORRES VALLES	E971192B-5AC4-CA48-BB3E-456C967001FC	ENTO DE DEVEN	C00533	4,302.58	10/08/2018
LUOJ650720971	J. GUADALUPE LUNA ORTEGA	8400F7E1-45A5-D242-A87B-21F0B5D2F0DC	ENTO DE DEVEN	C00533	2,820.75	10/08/2018
MACM530930960	MARIO GUILLERMO MARMOLEJO CORDERO	CE0B0C1F-1128-CC44-904E-C65EC4C2870B	ENTO DE DEVEN	C00533	4,002.80	10/08/2018
Total (suma):					96,310.09	
Folio de Operación		93205	Fecha de Registro	20/08/2018		
IMALR20904UV0	ROSALIA MARTINEZ LANZARIN	A752C12E-7CC3-A34B-A8B7-DF4B88C76941	ENTO DE DEVEN	C00542	1,692.25	20/08/2018
PAMA840214IC8	JOSE ANGEL PALACIOS MAGALLANES	B94BFBF3-5DE3-7841-A50E-639A19564173	ENTO DE DEVEN	C00542	3,855.73	20/08/2018
MACS961011K28	SILVIA MARCELLA MARTINEZ DE LA CRUZ	FF25D015-2687-A443-951D-E30992CD5903	ENTO DE DEVEN	C00542	2,260.01	20/08/2018
MALM941007A26	MARIBEL MARTINEZ LOPEZ	557465F4-460D-6F4A-9931-BE43AD91CAE1	ENTO DE DEVEN	C00542	2,110.01	20/08/2018
RULG990527372	GERARDO MANUEL RUIZ LOPEZ	B6916D89-ECED-A243-5F43-075E3F6107A1	ENTO DE DEVEN	C00542	4,568.48	20/08/2018
SARV910720G73	VICTOR EDUARDO SANCHEZ RAMIREZ	1A601AE3-C3DB-8F43-8BF7-E6DE5D7E7DED	ENTO DE DEVEN	C00542	2,260.01	20/08/2018



PODER LEGISLATIVO
AUDITORÍA SUPERIOR
del Estado de Coahuila

PORTAL PARA EL REGISTRO DE CFDI
INFORME DE ARCHIVOS XML REGISTRADOS

UNIVERSIDAD POLITÉCNICA DE LA REGIÓN LAGUNA DE COAHUILA



UNIDAD DE
TECNOLOGÍA DE
INFORMACIÓN

Del 01/07/2018 al 30/09/2018

RFC	Nombre	Folio Fiscal	Tipo Solicitud	Número	Total	Fecha
MEH16911029Q7	INDALECIO MEDINA HERNANDEZ	D6CAB253-2B86-A04E-9AB4-151005316804	ENTO DE DEVEN	C00542	16,570.41	20/08/2018
MUTS711002UW6	SILVIA ARACELI MUJUAAGA TORRES	F9801CAE-56F3-C14F-9080-23C2C6325573	ENTO DE DEVEN	C00542	7,176.43	20/08/2018
MALF7307013Q7	FERNANDO MARTINEZ LEAÑOS	38F14437-5B86-6C43-9D86-38B21A685739	ENTO DE DEVEN	C00542	11,030.95	20/08/2018
SARE5312287D0	EMILIO SAUCEDO RIOS	43A47CE5-3B45-7248-A16D-FCFF29C7B549	ENTO DE DEVEN	C00542	2,709.59	20/08/2018
CALR840530L7A	REY DAVID CALDERON LOBATO	DAZ27C50-FA15-F44D-9EB3-FC2ADEAAAA14C	ENTO DE DEVEN	C00542	7,226.43	20/08/2018
EAR5900805T48	SANDY ANNE ESPARZA RAMOS	50166777-AD85-1F4D-B9C5-BB0F8E186E48	ENTO DE DEVEN	C00542	2,260.01	20/08/2018
GUDA920930DZ0	ABIGAIL GUTIERREZ DURAN	BEFB706E-AD6E-C24A-A0A7-8DD008898C22	ENTO DE DEVEN	C00542	1,946.54	20/08/2018
HEHE851128HCA	EDWIN FRANCISCO HERNANDEZ HERNANDEZ	ABA54A94-3741-2847-B2AD-7BC283702B1C	ENTO DE DEVEN	C00542	2,395.36	20/08/2018
CEVT870307V32	TOMAS JUAN ALVARO CERVANTES VAZQUEZ	A50B9105-79F1-4B45-8503-5B1A93155F0E	ENTO DE DEVEN	C00542	300.00	20/08/2018
AURA740110UD9	JOSE ARMANDO AGUIRRE RODRIGUEZ	7295870C-7A2B-E84A-9BBF-34AE2FC7AC26	ENTO DE DEVEN	C00542	2,260.01	20/08/2018
GARA7110013V0	JOSE ANGEL GARCIA ROCHA	DAD1962A-72EE-3044-AF89-248497DB2664	ENTO DE DEVEN	C00542	2,046.23	20/08/2018
HEDL780628LC0	LUIS DAVID HERNANDEZ D' SIMONE	FEB2744A-4CB4-B04E-83BD-F32073125A4A	ENTO DE DEVEN	C00542	4,568.48	20/08/2018
LARJ820618JN0	JESUS ADRIAN LANDEROS RODRIGUEZ	7F426B22-41CE-B44C-B0B8-566A8382EAAAC	ENTO DE DEVEN	C00542	2,683.99	20/08/2018
AAAY950821CA8	YAHAIRA ELIZABETH ARANDA DE LA CRUZ	F87BED0D-B70A-3C41-A215-738D504E2900	ENTO DE DEVEN	C00542	2,319.38	20/08/2018
LOC890622LP4	ABRAHAM EFREN LOPEZ CABRAL	E396D592-AE98-4B43-90D6-B40F708247A3	ENTO DE DEVEN	C00542	2,225.40	20/08/2018
VASB6905027J0	BENJAMIN ALEJANDRO VARELA SEAÑEZ	C4446A9D-4172-3C45-A7E1-8B018FBDF57	ENTO DE DEVEN	C00542	11,784.40	20/08/2018
VEBP830123JGA	PAULA VEGA BARRERA	646F63A9-7DD3-DB48-AE85-BE861C45AF8A	ENTO DE DEVEN	C00542	2,110.01	20/08/2018
Total (suma):					98,360.11	
Folio de Operación 101872 Fecha de Registro 15/09/2018						
MOJ860903L94	JOSÉ JESUS MONTAÑEZ IBAÑEZ	9C7C3E83-E1FE-B442-B412-CDE12FBFF54F	ENTO DE DEVEN	C00567	4,551.81	20/08/2018
Total (suma):					4,551.81	
Folio de Operación 101873 Fecha de Registro 15/09/2018						
OERL8902132QA	LOURDES IXCHEL OLVERA ROMO	A6D0D324-5975-E04C-AF00-5077B285D2CC	ENTO DE DEVEN	C00611	7,026.74	31/08/2018
PENV840822FB4	VICTOR MANUEL PEREZ NERI	4968B4FD-A9E7-F84A-A908-8AA7FBFB6A33	ENTO DE DEVEN	C00611	9,722.17	31/08/2018
PELC830428AJ2	CUITLAHUAC PEREZ LOPEZ	13419F18-6238-0E42-8D83-8BCD605132B3	ENTO DE DEVEN	C00611	9,319.60	31/08/2018
MELI8201144Y7	ISMAEL MEDINA LOPEZ	7BB031A0-EE3C-AB4B-9291-14BA07DA92E7	ENTO DE DEVEN	C00611	8,228.48	31/08/2018
MACM530930960	MARIO GUILLERMO MARMOLEJO CORDERO	8F49C06D-0DAE-E84C-89A7-0D7C4E4F67D7	ENTO DE DEVEN	C00611	7,368.64	31/08/2018
PIFM8709164TA	MIGUEL ANGEL PINEDA FLORES	95AE964D-41A9-884F-9DBF-0F34ABF51948	ENTO DE DEVEN	C00611	9,722.17	31/08/2018
AAOJ7905137R4	IMELDA AYALA ORTIZ	CCD16515-0260-CF47-8555-299DCBC6FFBE	ENTO DE DEVEN	C00611	8,901.10	31/08/2018
RAPJ891219MJ8	JORGE RAMIREZ PACHECO	DE4E6624-8F69-3D44-853B-A0F6AE372C63	ENTO DE DEVEN	C00611	8,496.71	31/08/2018
RUVM9110248W9	MIGUEL ANGEL RUIZ VALENZUELA	DB2EEEE9C-20FF-B741-AB87-042B3F0B5DCE	ENTO DE DEVEN	C00611	2,057.61	31/08/2018



Del 01/07/2018 al 30/09/2018

RFC	Nombre	Folio Fiscal	Tipo Solicitud	Número	Total	Fecha
NURJ7001068E6	JOSEFINA NUÑEZ REYNOSO	167D952E-2E28-ED4A-93D9-01A740447FDD	ENTO DE DEVEN	C00611	8,903.72	31/08/2018
SAO19105313J7	IVETTE SALAZAR ORTIZ	697F32D3-EE61-1941-8546-7E2629960A37	ENTO DE DEVEN	C00611	8,908.29	31/08/2018
TOCOT905017DA	OMAR ELIO TORRES CASTILLO	37D8B476-CBC8-5D4D-A7E2-011ABDDA7E80	ENTO DE DEVEN	C00611	6,670.10	31/08/2018
TOVS8702272U6	SUSANA TORRES VALLES	497FB42A-3EAG-5640-B308-AE0061ED7C01	ENTO DE DEVEN	C00611	8,250.43	31/08/2018
CAFK880304U10	KENIA LIZETH CARREON FLORES	312E9446-88F6-CF42-8E23-A6E8F659284	ENTO DE DEVEN	C00611	6,586.67	31/08/2018
CAPW890925HM6	WISMARK ZHAID CASTAÑON PASTRANA	9CAE66DD-1101-5747-8C3C-41777BF7D8A5	ENTO DE DEVEN	C00611	9,319.60	31/08/2018
CORG9309029C2	GERARDO COLLAZO RODRIGUEZ	186F58A5-695B-AD43-B246-FC00DEF02F87	ENTO DE DEVEN	C00611	8,014.36	31/08/2018
GUMR790529U45	RAUL ROMAN GUERRERO MARTINEZ	003A4D4E-1A1A-FF4E-AB6B-DE6FBAE7B9D1	ENTO DE DEVEN	C00611	6,210.46	31/08/2018
LUOJ650720971	J. GUADALUPE LUNA ORTEGA	6F3CB50E-56CA-874F-A29D-D8FC0CAC7233	ENTO DE DEVEN	C00611	4,841.34	31/08/2018
FORD860807B12	DAVID RICARDO FLORES ROSAS	1692CEFA-526D-474B-9E8E-B7847D36147A	ENTO DE DEVEN	C00611	7,683.89	31/08/2018
AULJ720517P36	JESUS MANUEL AGUILAR LOYA	1F11DAA9-A3B6-0349-A702-6921E4010F0F	ENTO DE DEVEN	C00611	2,393.97	31/08/2018
LEGF93060731A	JOSE FERNANDO LEYVA GARCIA	97A31CAC-D881-214A-BCB6-EB306B8F9089	ENTO DE DEVEN	C00611	7,871.85	31/08/2018
EARL710628SC9	LIZETTE ADRIANA EBRARD REYES	E97A040A-C513-C947-914A-15CAE10C4B1C	ENTO DE DEVEN	C00611	8,917.02	31/08/2018
GAGM881121GW0	MAGDALENA GALINDO GUZMAN	71F6DF4E-2915-FD41-8880-EE4366F9E9A5	ENTO DE DEVEN	C00611	9,239.38	31/08/2018
Total (suma):					174,654.30	
Folio de Operación 101874 Fecha de Registro 15/09/2018						
AAQY950821CA8	YAHARA ELIZABETH ARANDA DE LA CRUZ	12FFF888-628F-8546-A775-4767599A88C6	ENTO DE DEVEN	C00589	2,347.67	31/08/2018
CALR840530L7A	REY DAVID CALDERON LOBATO	07CF257C-C9A9-F941-9E19-320FCE81AC4C	ENTO DE DEVEN	C00589	7,150.91	31/08/2018
EARS900805T48	SANDY ANNE ESPARZA RAMOS	CCFA2C0F-6726-D94E-9452-9228549D1FA3	ENTO DE DEVEN	C00589	2,285.47	31/08/2018
PAMA840214IC8	JOSE ANGEL PALACIOS MAGALLANES	6841A53C-3FEC-CE41-9DFD-35900433EC88	ENTO DE DEVEN	C00589	4,090.89	31/08/2018
GUJA920930DZ0	ABIGAIL GUTIERREZ DURAN	3F4FEB51-D06D-A745-A1EE-807E67CB371E	ENTO DE DEVEN	C00589	1,969.82	31/08/2018
SARE5312287D0	EMILIO SAUCEDO RIOS	E6045403-3CEF-1441-B858-4F07F03C149B	ENTO DE DEVEN	C00589	2,742.70	31/08/2018
VASB6905027J0	BENJAMIN ALEJANDRO VARELA SEÑEZ	5BB81AE9-7640-4C41-9BC0-F87FE2B959F8	ENTO DE DEVEN	C00589	12,495.63	31/08/2018
AURAT40110UD9	JOSE ARMANDO AGUIRRE RODRIGUEZ	35DFF3FA-F79B-014E-9FE8-3C64D9EE7954	ENTO DE DEVEN	C00589	2,285.47	31/08/2018
MEH16911029C7	INDALECIO MEDINA HERNANDEZ	55DCC5DC-65D1-8949-988F-0733F03B001B	ENTO DE DEVEN	C00589	16,856.89	31/08/2018
HEHE851128HCA	EDWIN FRANCISCO HERNANDEZ HERNANDEZ	1507AE50-7ED0-2443-8850-5ABF8C2D4B7C	ENTO DE DEVEN	C00589	2,642.70	31/08/2018
CEVT870307V32	TOMAS JUAN ALVARO CERVANTES VAZQUEZ	C9FB2EC3-3CAF-F04D-8748-B44B2A1F5EC5	ENTO DE DEVEN	C00589	4,270.77	31/08/2018
GARAT110013V0	JOSE ANGEL GARCIA ROCHA	15F5D049-4A66-C4A9-96A1-6A4FE9A7D6BA	ENTO DE DEVEN	C00589	1,579.34	31/08/2018
MUTS711002UW6	SILVIA ARACELI MURUAGA TORRES	610E866D-36D1-6CAF-B251-191C9A83BB1C	ENTO DE DEVEN	C00589	7,282.70	31/08/2018
RULG890527372	GERARDO MANUEL RUIZ LOPEZ	C7F93286-1EEB-4548-ADC8-224DCD7FF537	ENTO DE DEVEN	C00589	4,620.77	31/08/2018
MACS961011K28	SILVIA MARCELLA MARTINEZ DE LA CRUZ	611B6937-35CE-3749-A208-12A93FB4122F	ENTO DE DEVEN	C00589	2,285.47	31/08/2018



PODER LEGISLATIVO
AUDITORÍA SUPERIOR
del Estado de Coahuila

PORTAL PARA EL REGISTRO DE CFDI
INFORME DE ARCHIVOS XML REGISTRADOS
UNIVERSIDAD POLITÉCNICA DE LA REGIÓN LAGUNA DE COAHUILA



UNIDAD DE
TECNOLOGÍAS DE LA
INFORMACIÓN

Del 01/07/2018 al 30/09/2018

RFC	Nombre	Folio Fiscal	Tipo Solicitud	Número	Total	Fecha
MALF7307013Q7	FERNANDO MARTINEZ LEAÑOS	AAE1E6E3-B3D9-E84A-BF80-3BE8CAA10F7A	ENTO DE DEVEN	C00589	11,221.07	31/08/2018
MALR820904UV0	ROSALIA MARTINEZ LANZARIN	963556F5-A4A2-C844-9F5D-00F669E86EE5	ENTO DE DEVEN	C00589	1,725.36	31/08/2018
MALM941007A26	MARIBEL MARTINEZ LOPEZ	3BF59330-BB81-8344-BFFA-F0CCE5CC07B0	ENTO DE DEVEN	C00589	2,132.47	31/08/2018
LOCA890622LP4	ABRAHAM EFREN LOPEZ CABRAL	88216459-C3F9-704A-AC96-C55EF772A929	ENTO DE DEVEN	C00589	2,497.67	31/08/2018
HEDL780628LC0	LUIS DAVID HERNANDEZ D SIMONE	A587FF56-0654-474F-94F3-77C9868F35FC	ENTO DE DEVEN	C00589	4,620.77	31/08/2018
LARJ820618JN0	JESUS ADRIAN LANDEROS RODRIGUEZ	B9DB44D7-199A-7141-ABCF-D3F5A1F3D1B8	ENTO DE DEVEN	C00589	2,717.10	31/08/2018
SARV910720G73	VICTOR EDUARDO SANCHEZ RAMIREZ	632702DC-6FCA-704B-9CD4-CEEE56AAC7D9	ENTO DE DEVEN	C00589	2,285.47	31/08/2018
VEBP830123JGA	PAULA VEGA BARRERA	6AE18B96-8B62-9E44-9790-DEF27EE0FE39	ENTO DE DEVEN	C00589	2,135.47	31/08/2018
Total (suma):					104,242.56	
Folio de Operación		101875	Fecha de Registro	15/09/2018		
CALR840530L7A	REY DAVID CALDERON LOBATO	32B3A654-ADCE-8949-818D-664348B3A969	ENTO DE DEVEN	C00623	8,898.58	14/09/2018
AURA740110UD9	JOSE ARMANDO AGUIRRE RODRIGUEZ	7C4F5FC2-F274-F845-AE17-CE4BEA0D2EB7	ENTO DE DEVEN	C00623	3,393.50	14/09/2018
HEHE851128HCA	EDWIN FRANCISCO HERNANDEZ HERNANDEZ	85A1EC07-07D4-8549-A44A-6CCAD62B7536	ENTO DE DEVEN	C00623	3,561.56	14/09/2018
SARE5312287D0	EMILIO SAUCEDO RIOS	B53C96E7-0A07-E047-BE67-C57EC5617DB7	ENTO DE DEVEN	C00623	3,735.33	14/09/2018
GUADA20930DZ0	ABIGAIL GUTIERREZ DURAN	43E5E160-7D4A-7543-8E66-C816938B8A9A	ENTO DE DEVEN	C00623	3,063.29	14/09/2018
HEDL780628LC0	LUIS DAVID HERNANDEZ D SIMONE	CABDAAAE-78C1-3249-9C66-44C5102F4CBF	ENTO DE DEVEN	C00623	5,386.53	14/09/2018
EARS900805T48	SANDY ANNE ESPARZA RAMOS	0853AAAA-3AA5-4F4A-8DF2-33BDA56F12BA	ENTO DE DEVEN	C00623	3,393.50	14/09/2018
GARA7110013V0	JOSE ANGEL GARCIA ROCHA	F2748B48-5190-0A47-AEE3-CADF2181C83D	ENTO DE DEVEN	C00623	2,523.09	14/09/2018
CEVT870307V32	TOMAS JUAN ALVARO CERVANTES VAZQUEZ	B6158863-B0D9-DF45-B9E3-559EB26A2855	ENTO DE DEVEN	C00623	5,036.53	14/09/2018
SARV910720G73	VICTOR EDUARDO SANCHEZ RAMIREZ	E1541CDD-6AB1-F948-8F70-51DAE0859DAE	ENTO DE DEVEN	C00623	3,393.50	14/09/2018
AAAY950821CA8	YAHAIRA ELIZABETH ARANDA DE LA CRUZ	5CA6805B-8091-5F41-A317-C7450A1ED4FF	ENTO DE DEVEN	C00623	3,846.45	14/09/2018
LARJ820618JN0	JESUS ADRIAN LANDEROS RODRIGUEZ	52900212-29D6-EF41-856F-FD2CA1399B71	ENTO DE DEVEN	C00623	3,852.85	14/09/2018
MACS961011K28	SILVIA MARCELLA MARTINEZ DE LA CRUZ	3C1639C3-30A5-CA44-A4B5-E9C4C5ADD878	ENTO DE DEVEN	C00623	3,613.63	14/09/2018
MALM941007A26	MARIBEL MARTINEZ LOPEZ	D37EFC95-17DC-D643-9B06-643351B2B1D5	ENTO DE DEVEN	C00623	3,393.50	14/09/2018
MEHI691102907	INDALECIO MEDINA HERNANDEZ	2A3A664A-F1A1-AF49-BD1C-B09E742E7747	ENTO DE DEVEN	C00623	19,253.59	14/09/2018
MALR820904UV0	ROSALIA MARTINEZ LANZARIN	CB300FAA-2C1C-3F4F-89BF-6747A2BAEE0A	ENTO DE DEVEN	C00623	3,896.11	14/09/2018
MUTS711002UW6	SILVIA ARACELI MURUAGA TORRES	ED39BD37-7BEF-9C40-A501-7102188A871E	ENTO DE DEVEN	C00623	8,842.57	14/09/2018
LOCA890622LP4	ABRAHAM EFREN LOPEZ CABRAL	42528D1F-F487-844E-A882-2166E0FD7CF0	ENTO DE DEVEN	C00623	3,996.45	14/09/2018
PAMA840214IC8	JOSE ANGEL PALACIOS MAGALLANES	8AC0E358-6E22-FF4B-AAD2-F6176908D95D	ENTO DE DEVEN	C00623	5,312.71	14/09/2018
MALF7307013Q7	FERNANDO MARTINEZ LEAÑOS	DCFE42D8-E156-6147-AF0E-7E067650C80A	ENTO DE DEVEN	C00623	13,390.45	14/09/2018
RULG890527372	GERARDO MANUEL RUIZ LOPEZ	A239B8ED-F4D9-AA4A-93EF-44A9BEB9D61D	ENTO DE DEVEN	C00623	5,386.53	14/09/2018



PODER LEGISLATIVO
AUDITORÍA SUPERIOR
del Estado de Coahuila

PORTAL PARA EL REGISTRO DE CFDI
INFORME DE ARCHIVOS XML REGISTRADOS
UNIVERSIDAD POLITÉCNICA DE LA REGIÓN LAGUNA DE COAHUILA



Del 01/07/2018 al 30/09/2018

RFC	Nombre	Folio Fiscal	Tipo Solicitud	Número	Total	Fecha
VEBP830123JGA	PAULA VEGA BARRERA	FB04FF21-0B59-404B-8B76-396E74C31629	ENTO DE DEVEN	C00623	3,846.45	14/09/2018
VASB6905027J0	BENJAMIN ALEJANDRO VARELA SEÁÑEZ	F4F9A30C-7E83-2C4D-9746-5919A9549E12	ENTO DE DEVEN	C00623	14,806.64	14/09/2018
Total (suma):					135,813.34	
Folio de Operación 104883 Fecha de Registro 23/09/2018						
GOEE830403LQ5	ELIZABETH GOVEA ESPINOZA	2F208601-D947-E347-AZBC-86D3668105C2	ENTO DE DEVEN	C00626	4,731.52	15/09/2018
LEGF93060731A	JOSE FERNANDO LEYVA GARCIA	2CDFD151-7F13-5146-8E9E-3FFE4B32D6AF	ENTO DE DEVEN	C00626	5,365.56	14/09/2018
NURJ7001068E6	JOSEFINA NUÑEZ REYNOSO	1FD6CE5D-D246-374D-8271-F776037E007F	ENTO DE DEVEN	C00626	5,365.56	14/09/2018
PELC830428AJ2	CUITLAHUAC PEREZ LOPEZ	87F031FC-6508-A140-9739-BED1F7468F2F	ENTO DE DEVEN	C00626	4,876.25	14/09/2018
FORD860807B12	DAVID RICARDO FLORES ROSAS	84726163-C3DA-B348-97C4-AB7E0CE2B691	ENTO DE DEVEN	C00626	5,365.56	14/09/2018
GUMR790529U45	RAUL ROMAN GUERRERO MARTINEZ	D54CB92F-6B30-994D-A728-70AFC88E65E8	ENTO DE DEVEN	C00626	4,304.56	14/09/2018
OERL8902132QA	LOURDES IXCHEL OLVERA ROMO	8D13C262-4160-034A-ACFC-8FB504A0DC8F	ENTO DE DEVEN	C00626	4,807.45	14/09/2018
CAFK880304JL0	KENIA LIZETH CARREON FLORES	AF21436B-88C2-854E-865F-89B5693FBC6A	ENTO DE DEVEN	C00626	4,876.25	14/09/2018
CORG9309029C2	GERARDO COLLAZO RODRIGUEZ	705ED183-28F2-5F4C-B032-ED6376533EFE	ENTO DE DEVEN	C00626	4,876.25	14/09/2018
RAPJ891219MJ8	JORGE RAMIREZ PACHECO	1996074C-2BF5-A042-A74F-B8CE8A23CA3B	ENTO DE DEVEN	C00626	5,206.34	14/09/2018
CAPV890925HM6	WISMARK ZHAID CASTAÑON PASTRANA	8B26A9E8-72D5-6C45-98EB-A440EEAB20EB	ENTO DE DEVEN	C00626	5,365.56	14/09/2018
EARL710628SC9	LIZETTE ADRIANA EBRARD REYES	A0075B3F-9444-5D4D-984B-996472DC2B55	ENTO DE DEVEN	C00626	5,041.29	14/09/2018
LUOJ850720971	J. GUADALUPE LUNA ORTEGA	FB5D1905-E2B3-4E46-BC1B-75F41A19A70F	ENTO DE DEVEN	C00626	3,873.86	14/09/2018
MOVE861026DB9	ERNESTO RENE MORENO VALDES	122CED0F-24CF-7442-979E-85F112D26C65	ENTO DE DEVEN	C00626	5,041.29	14/09/2018
MACM530930960	MARIO GUILLERMO MARMOLEJO CORDERO	5ACDFDD3-2135-9A46-BB1E-33DE12262F5E	ENTO DE DEVEN	C00626	5,365.56	14/09/2018
MELI820114477	ISMAEL MEDINA LOPEZ	05496115-94C8-884E-816E-4CA806D32716	ENTO DE DEVEN	C00626	5,041.29	14/09/2018
AAOT7905137R4	IMELDA AYALA ORTIZ	9EF17817-7DDE-E246-A243-A4B89CDA2D2C	ENTO DE DEVEN	C00626	4,947.06	14/09/2018
GAGM881121GW0	MAGDALENA GALINDO GUZMAN	A86FF12F-569D-5F4A-B7AA-DE335288A0C1	ENTO DE DEVEN	C00626	4,876.25	14/09/2018
PIFM8709164TA	MIGUEL ANGEL PINEDA FLORES	A029C731-2E92-194C-9780-B137764EA3EE	ENTO DE DEVEN	C00626	5,365.56	14/09/2018
AULJ720517P36	JESUS MANUEL AGUILAR LOYA	C48C314F-A383-D546-8847-EAF961A50B4F	ENTO DE DEVEN	C00626	1,704.86	14/09/2018
TOVS8702272U6	SUSANA TORRES VALLES	6061E862-8E93-B84B-9DA0-0C7B00B46DAE	ENTO DE DEVEN	C00626	5,041.29	14/09/2018
SAOI8105313J7	IVETTE SALAZAR ORTIZ	4C9C0193-CF2A-EE4D-BAFC-230ED2E89D88	ENTO DE DEVEN	C00626	5,041.29	14/09/2018
RUVMB110248W9	MIGUEL ANGEL RUIZ VALENZUELA	CA7C3EFA-4B18-1C4B-A46A-078725075C06	ENTO DE DEVEN	C00626	4,546.13	14/09/2018
TOCO7905017DA	OMAR ELIO TORRES CASTILLO	F06AE8CD-F35C-9B4D-9890-FD697F50DF28	ENTO DE DEVEN	C00626	4,370.95	14/09/2018
Total (suma):					115,397.54	
Folio de Operación 107262 Fecha de Registro 28/09/2018						
MALM841007A33	MARIBEL MARTINEZ LOPEZ	6681E35C-866F-C34F-8601-B8D39A8FA582	ENTO DE DEVEN	C00657	2,490.78	28/09/2018



Del 01/07/2018 al 30/09/2018

RFC	Nombre	Folio Fiscal	Tipo Solicitud	Número	Total	Fecha
HEDL780628LC0	LUIS DAVID HERNANDEZ D'SIMONE	33C29988-0DC6-0148-B8C8-29716C3A793D	ENTO DE DEVEN	C00657	4,978.62	28/09/2018
HEHE851128HCA	EDWIN FRANCISCO HERNANDEZ HERNANDEZ	6AD5A00C-DF17-1540-A6B3-194C434E2871	ENTO DE DEVEN	C00657	2,658.86	28/09/2018
LOCA890622LP4	ABRAHAM EFREN LOPEZ CABRAL	C8B3E63B-58AC-2F4E-B209-B96498D1BDE8	ENTO DE DEVEN	C00657	3,093.75	28/09/2018
AURA740110UD9	JOSE ARMANDO AGUIRRE RODRIGUEZ	2457F343-0F4F-B54B-89A8-D904E779288E	ENTO DE DEVEN	C00657	2,490.78	28/09/2018
CALR840530L7A	REY DAVID CALDERON LOBATO	13F3FB65-8E80-5248-9C8D-EF1183E84263	ENTO DE DEVEN	C00657	7,995.84	28/09/2018
AACY950821CA8	YAHAIRA ELIZABETH ARANDA DE LA CRUZ	16376A86-38B5-464D-A1A6-4B7F789A7EEF	ENTO DE DEVEN	C00657	2,943.75	28/09/2018
CEVT870307V32	TOMAS JUAN ALVARO CERVANTES VAZQUEZ	AA083226-5A1E-884D-9D04-342B63816715	ENTO DE DEVEN	C00657	4,716.62	28/09/2018
GARA7110013V0	JOSE ANGEL GARCIA ROCHA	A9E37664-CBFC-C14D-9405-F4C03E28F1C	ENTO DE DEVEN	C00657	1,621.90	28/09/2018
MUTS711002UW6	SILVIA ARACELI MURUAGA TORRES	813C140A-C7B0-FC48-9DA1-6C5A5624D828	ENTO DE DEVEN	C00657	8,145.84	28/09/2018
EARS900805T48	SANDY ANNE ESPARZA RAMOS	910E4743-56FE-2F4D-B81C-E964D7D0E3FA	ENTO DE DEVEN	C00657	2,490.78	28/09/2018
GUDA920930DZ0	ABIGAIL GUTIERREZ DURAN	3791D20F-7C61-F648-8E84-C08AD17E4DF7	ENTO DE DEVEN	C00657	2,290.97	28/09/2018
PAMA840214IC8	JOSE ANGEL PALACIOS MAGALLANES	7F05753C-0422-2E49-A6BF-50C4BA0EB2C8	ENTO DE DEVEN	C00657	4,609.77	28/09/2018
RULG890527372	GERARDO MANUEL RUIZ LOPEZ	D2BC9DAC-1D8D-2745-9177-5C6C7E67F743	ENTO DE DEVEN	C00657	4,978.62	28/09/2018
SARE5312287D0	EMILIO SAUCEDO RIOS	12A71C08-15A5-6D4D-BF44-8DFE4AEF12AF	ENTO DE DEVEN	C00657	3,093.75	28/09/2018
MEHE8911029Q7	INDALECIO MEDINA HERNANDEZ	BA13E9B3-F16E-C74E-9CB5-7679F94429D4	ENTO DE DEVEN	C00657	19,101.44	28/09/2018
LARJ820618JN0	JESUS ADRIAN LANDEROS RODRIGUEZ	DACB7720-640F-2E45-9D5C-52B9F1D80ACC	ENTO DE DEVEN	C00657	2,941.15	28/09/2018
MACS961011K28	SILVIA MARCELLA MARTINEZ DE LA CRUZ	3A883988-5F97-B44A-8455-278492F4DD31	ENTO DE DEVEN	C00657	2,710.91	28/09/2018
MALF7307013Q7	FERNANDO MARTINEZ LEAÑOS	D5954704-D768-544F-8377-47C4795897E6	ENTO DE DEVEN	C00657	13,055.72	28/09/2018
MALR820904U0V	ROSALIA MARTINEZ LANZARIN	47CF2019-378F-2B44-BFD1-4D5A6D677A09	ENTO DE DEVEN	C00657	1,963.77	28/09/2018
VASB8905027J0	BENJAMIN ALEJANDRO VARELA SEAÑEZ	F6E7F291-3F62-964A-9C51-29491A187509	ENTO DE DEVEN	C00657	14,121.91	28/09/2018
SARV910720G73	VICTOR EDUARDO SANCHEZ RAMIREZ	EF0D433D-084D-3E4B-925A-ABCAC2D3F7ED	ENTO DE DEVEN	C00657	2,490.78	28/09/2018
VEBP830123JGA	PAULA VEGA BARRERA	70441C54-8064-2945-BFBE-72F87B24DC39	ENTO DE DEVEN	C00657	2,984.75	28/09/2018
Total (suma):					117,971.06	
Folio de Operación 107266			Fecha de Registro 28/09/2018			
G0EE830403LQ5	ELIZABETH GOVEA ESPINOZA	6114D282-E9B3-6245-BA8C-71BA6947F3BF	ENTO DE DEVEN	C00658	4,584.84	28/09/2018
CAFK880304JL0	KENIA LIZETH CARREON FLORES	9DD29F36-5E6B-A04F-9752-F1388F517BDB	ENTO DE DEVEN	C00658	4,744.76	28/09/2018
CORG8309029C2	GERARDO COLLAZO RODRIGUEZ	7763C0FD-010B-D642-8139-E65654469279	ENTO DE DEVEN	C00658	4,744.76	28/09/2018
AAOJ7905137R4	IMELDA AYALA ORTIZ	A1C649F0-CEB3-6342-94B4-AB95FD585918	ENTO DE DEVEN	C00658	4,420.96	28/09/2018
CAPW890925HM6	WISMARK ZHAID CASTAÑON PASTRANA	6F3C956B-F9CC-7F4F-9004-224CFC74EE8B	ENTO DE DEVEN	C00658	5,219.46	28/09/2018
LEGF93060731A	JOSE FERNANDO LEYVA GARCIA	5045D71E-33E4-8142-A698-D9A375D739AF	ENTO DE DEVEN	C00658	5,219.46	28/09/2018
FORD860807B12	DAVID RICARDO FLORES ROSAS	4899F9B3-3869-E244-8196-33A3066C423A	ENTO DE DEVEN	C00658	5,219.46	28/09/2018

Del 01/07/2018 al 30/09/2018

RFC	Nombre	Folio Fiscal	Tipo Solicitud	Número	Total	Fecha
EARL710628SC9	LIZETTE ADRIANA EBRARD REYES	36CE9E3B-7BE7-7544-84D1-8CC349A7F731	ENTO DE DEVEN	C00658	4,904.93	28/09/2018
GAGM881121GW0	MAGDALENA GALINDO GUZMAN	02EE5F74-ED58-354C-AFB9-58CD739732AB	ENTO DE DEVEN	C00658	4,735.76	28/09/2018
GUMR790529U45	RAUL ROMAN GUERRERO MARTINEZ	F8E1D7A0-5D20-8244-99EC-C92724203934	ENTO DE DEVEN	C00658	4,158.46	28/09/2018
RAPJ891219MJ8	JORGE RAMIREZ PACHECO	603C3067-37EE-A745-B304-F8302C150DF4	ENTO DE DEVEN	C00658	5,065.12	28/09/2018
SAO19105313J7	IVETTE SALAZAR ORTIZ	6B49D5E1-5DE4-E54A-B674-4F5D3AA74E0F	ENTO DE DEVEN	C00658	4,904.93	28/09/2018
TOC07905017DA	OMAR ELIO TORRES CASTILLO	7FA3CE88-17B8-B740-9612-EBB397F74D48	ENTO DE DEVEN	C00658	4,254.07	28/09/2018
NURJ7001068E6	JOSEFINA NUÑEZ REYNOSO	B365AD8B-390C-F74A-9674-700A6291CAF4	ENTO DE DEVEN	C00658	5,219.46	28/09/2018
VARP821125NB5	PABLO EDER ALBERTO VALERIO RAMIREZ	9A5ED463-6148-B843-9410-7A1E5BAE329D	ENTO DE DEVEN	C00658	3,913.23	28/09/2018
PELC830428AJ2	CUITLAHUAC PEREZ LOPEZ	EB97454D-13F4-4446-AC85-FBB5413F589E	ENTO DE DEVEN	C00658	4,744.76	28/09/2018
MOVE861026DB9	ERNESTO RENE MORENO VALDES	9282997C-F50F-FC43-9FC5-82E98501D6EB	ENTO DE DEVEN	C00658	4,904.93	28/09/2018
OERL8902132OA	LOURDES IXCHEL OLVERA ROMO	766A2DE6-6590-6B4B-BDBE-B5378644471A	ENTO DE DEVEN	C00658	5,219.46	28/09/2018
LUOJ650720971	J. GUADALUPE LUNA ORTEGA	6F8C778F-DEAB-434B-9B4C-9B25981EBF8D	ENTO DE DEVEN	C00658	3,771.59	28/09/2018
MACM530930960	MARIO GUILLERMO MARMOLEJO CORDERO	F8FF93CC-539E-B040-9944-F2F01BEC9E2A	ENTO DE DEVEN	C00658	5,219.46	28/09/2018
RUMM9110248W9	MIGUEL ANGEL RUIZ VALENZUELA	1614F0F6-842C-1F48-809E-E475ACBAFD15	ENTO DE DEVEN	C00658	4,234.37	28/09/2018
PIFM8709164TA	MIGUEL ANGEL PINEDA FLORES	F29CE9F9B-E7CE-E445-AB0C6-20239A300276	ENTO DE DEVEN	C00658	5,219.46	28/09/2018
TOVS8702272U6	SUSANA TORRES VALLES	6934E5DD-FE5D-9646-83A2-4678631D65BE	ENTO DE DEVEN	C00658	4,904.93	28/09/2018
MELI9201144Y7	ISMAEL MEDINA LOPEZ	B36830FE-4B60-7948-9F08-CF79B681EFF2	ENTO DE DEVEN	C00658	4,239.93	28/09/2018
Total (suma):					113,766.55	
Total de Nómina (suma):					1,575,145.31	

Resumen de carga de CFDI

Tipo	Cantidad	Monto (suma)
Emitidos	0	
Nómina	328	1,575,145.31
Recibidos	0	
	328	1,575,145.31



Julio - Septiembre

RFC	Nombre	Folio Fiscal	Tipo Solicitud	Número	Total	Fecha
Emitted						
Folio de Operación 91055 Fecha de Registro 14/08/2018						
XAXX010101000	DIAZ DE LEON GARCIA MARIANA ITZEL	07C99C44-4428-497D-9818-4EDA0D1D7E42	:NTO DE DEVENI	I00804	80.00	05/07/2018
XAXX010101000	SILVA HIDROGO PEDRO JOSE	4F4E5ACC-70B8-4F25-9B48-0D9C5D07D7549	:NTO DE DEVENI	I00804	100.00	05/07/2018
				Total (suma):	180.00	
Folio de Operación 91059 Fecha de Registro 14/08/2018						
XAXX010101000	VAQUERA HERNANDEZ ED-YOHA ABIRAM	6EF77473-3FD1-4738-BA4C-869B750B3DC3	:NTO DE DEVENI	I00805	120.00	04/07/2018
XAXX010101000	ARAMBULA SANCHEZ OMAR ISAI	C7A17D8D-712A-41BB-A4A1-B6DC32C65FA7	:NTO DE DEVENI	I00805	100.00	04/07/2018
				Total (suma):	220.00	
Folio de Operación 91063 Fecha de Registro 14/08/2018						
XAXX010101000	CARLOS HERNANDEZ JOSE JESUS	B53FF239-CB9A-4A8A-B726-3D1406D69CAE	:NTO DE DEVENI	I00806	1,800.00	09/07/2018
XAXX010101000	CARLOS HERNANDEZ JOSE JESUS	32336426-2A8B-4E4F-9EC6-B58232CDC2D4	:NTO DE DEVENI	I00806	400.00	09/07/2018
XAXX010101000	ROQUE GALVAN FATIMA	97FB317E-4BD5-4A34-A0F1-A4DBA101996B	:NTO DE DEVENI	I00806	1,800.00	04/07/2018
XAXX010101000	ROQUE GALVAN FATIMA	DE757D52-E7A7-4B44-9FD1-1452DDEA8BE5	:NTO DE DEVENI	I00806	600.00	04/07/2018
XAXX010101000	BUSTAMANTE GARCIA EVA MARIA	EE2D390C-79FF-41A2-9607-E587C8DA4467	:NTO DE DEVENI	I00806	1,800.00	04/07/2018
XAXX010101000	BUSTAMANTE GARCIA EVA MARIA	5B41CCAB-B3FE-4BC2-BDE6-A20224CEE913	:NTO DE DEVENI	I00806	600.00	04/07/2018
				Total (suma):	7,000.00	
Folio de Operación 91065 Fecha de Registro 14/08/2018						
XAXX010101000	BARRIENTOS HERNANDEZ MARIA CONCEPCION	8DE8D4DD-8186-40CC-B564-0F1BF973511D	:NTO DE DEVENI	I00807	600.00	04/07/2018
XAXX010101000	BARRIENTOS HERNANDEZ MARIA CONCEPCION	5A833531-D7F1-4F3C-B90A-273F73B7570B	:NTO DE DEVENI	I00807	1,800.00	04/07/2018
XAXX010101000	HERNANDEZ RODRIGUEZ LETICIA	FA13D51C-98CE-40AF-B1BC-26D3C174BB85	:NTO DE DEVENI	I00807	600.00	04/07/2018
XAXX010101000	HERNANDEZ RODRIGUEZ LETICIA	834CCAB9-EZ2E-45A3-8658-31E829B1E68F	:NTO DE DEVENI	I00807	1,800.00	04/07/2018
XAXX010101000	DE LA CRUZ ESQUIVEL VANIA ALEJANDRA	AA832B2C-874C-48BD-A348-C0B3B953380D	:NTO DE DEVENI	I00807	600.00	04/07/2018
XAXX010101000	DE LA CRUZ ESQUIVEL VANIA ALEJANDRA	EE2B00B4-FF48-4E5A-93FA-B54813F99DC3	:NTO DE DEVENI	I00807	1,800.00	04/07/2018
				Total (suma):	7,200.00	
Folio de Operación 91067 Fecha de Registro 14/08/2018						
XAXX010101000	GALAVIZ FACUSEH CLAUDIA SHECCID	61FED2AA-12CC-4ADC-A8B8-2437A432A059	:NTO DE DEVENI	I00808	600.00	04/07/2018
XAXX010101000	GALAVIZ FACUSEH CLAUDIA SHECCID	68485235-A080-4B75-ABE7-02EE5889895F6	:NTO DE DEVENI	I00808	1,800.00	04/07/2018
XAXX010101000	PONCE OLGUIN ITZEL	0B30793C-6FA6-4216-9C76-6C9E3A760D14	:NTO DE DEVENI	I00808	1,800.00	04/07/2018
XAXX010101000	PONCE OLGUIN ITZEL	688518BA-EF3B-481C-9F1A-DC5CE0750D82	:NTO DE DEVENI	I00808	600.00	04/07/2018
				Total (suma):	4,800.00	
Folio de Operación 91071 Fecha de Registro 14/08/2018						
XAXX010101000	GONZALEZ HERNANDEZ JOSE ANTONIO	CDA43789-1DA6-41DE-B768-316D7947783F	:NTO DE DEVENI	I00809	1,800.00	05/07/2018



Julio - Septiembre

RFC	Nombre	Folio Fiscal	Tipo Solcitud	Número	Total	Fecha
XAXX010101000	GONZALEZ HERNANDEZ JOSE ANTONIO	EBF31CCE-8EC4-4FED-ABF2-ED932F084CB2	:INTO DE DEVENI	100809	600.00	05/07/2018
XAXX010101000	GONZALEZ PIZANA NADIA	47675684-9D45-455C-A128-84D3E3B45788	:INTO DE DEVENI	100809	1,800.00	05/07/2018
XAXX010101000	GONZALEZ PIZANA NADIA	121DD566-888D-4FC3-AA5F-8F171E5EB697	:INTO DE DEVENI	100809	600.00	05/07/2018
XAXX010101000	ACOSTA MENDOZA JOSE FRANCISCO	D371A475-5120-46F1-A292-63E92C93DE55	:INTO DE DEVENI	100809	600.00	05/07/2018
XAXX010101000	ACOSTA MENDOZA JOSE FRANCISCO	4BFCD927-C444-432F-9F7A-218986FC05E5	:INTO DE DEVENI	100809	1,800.00	05/07/2018
Total (suma):					7,200.00	

Folio de Operación	91072	Fecha de Registro	14/08/2018	
XAXX010101000	MEZQUITIC FUANTOS PERLA ROCIO	E32EB890-0C89-4792-9A73-279AC31DBA61	:INTO DE DEVENI	
XAXX010101000	MEZQUITIC FUANTOS PERLA ROCIO	9F8CF0C9-DE1B-41F6-8274-7A24E60CDB0C	:INTO DE DEVENI	
XAXX010101000	MATA PEREZ RUBEN ALEJANDRO	91380127-D842-4627-B99A-BBDAF7277D03	:INTO DE DEVENI	
XAXX010101000	MATA PEREZ RUBEN ALEJANDRO	E978A64F-6868-46A4-8047-3DBA5BE34AFD	:INTO DE DEVENI	
XAXX010101000	MONCADA RAMIREZ EDUARDO DANIEL	D2D42664-5A2B-45B5-B44E-A9A3E2B3A31C	:INTO DE DEVENI	
XAXX010101000	SOLIS VELAZQUEZ MELISSA	8DD11667-B883-4A11-80F9-7FB0CC7D4C53	:INTO DE DEVENI	
XAXX010101000	SOLIS VELAZQUEZ MELISSA	ECFB0E8B-DEFB-45BD-904A-43F1739F2D3F	:INTO DE DEVENI	
Total (suma):				7,800.00

Folio de Operación	91076	Fecha de Registro	14/08/2018	
XAXX010101000	HERNANDEZ RIOS SELENE BELEM	E056099C-18A7-43E8-B95B-CF99146DE222	:INTO DE DEVENI	
XAXX010101000	HERNANDEZ RIOS SELENE BELEM	19ABF02D-8AE4-48FA-A2EF-59D6A0DBCB17	:INTO DE DEVENI	
XAXX010101000	GOMEZ CURIEL ANA KAREN	09CF8E93-CCCC-4DCF-86D2-86DD31429FE5	:INTO DE DEVENI	
XAXX010101000	GOMEZ CURIEL ANA KAREN	E428D04E-95A5-4CB8-B843-99BC6659170A	:INTO DE DEVENI	
XAXX010101000	RODRIGUEZ FELIX EDGAR SAUL	993935E4-3246-47A8-85C2-A2C1A98CE1DF	:INTO DE DEVENI	
XAXX010101000	RODRIGUEZ FELIX EDGAR SAUL	8FB5D4FF-E8AD-48A1-BD44-5F824DC88D34	:INTO DE DEVENI	
XAXX010101000	SOSA VAZQUEZ JUAN	754C817D-B398-4B1E-8EAB-7CE8DA9341F1	:INTO DE DEVENI	
XAXX010101000	SOSA VAZQUEZ JUAN	105FB4FC-856E-49CD-A0C7-2F8DBD71A526	:INTO DE DEVENI	
Total (suma):				9,600.00

Folio de Operación	91078	Fecha de Registro	14/08/2018	
XAXX010101000	RIOS MARTINEZ XIMENA GUADALUPE	EF4DB423-3435-4B18-9CB6-F3256A852164	:INTO DE DEVENI	
XAXX010101000	RIOS MARTINEZ XIMENA GUADALUPE	3A8B1563-DA1F-4C8E-AD16-4BE7936A17C6	:INTO DE DEVENI	
XAXX010101000	LLANAS MAYORGA MONTERRAT	D7055463-5541-4DAE-85BE-D020BDF32DC	:INTO DE DEVENI	
XAXX010101000	LLANAS MAYORGA MONTERRAT	5F19F75E-9C91-40FC-99E5-2745C4B47A5B	:INTO DE DEVENI	
Total (suma):				4,800.00

Julio - Septiembre

REC	Nombre	Folio Fiscal	Tipo Solicitud	Número	Total	Fecha
XAXX010101000	SANCHEZ CARLOS EMILY FABIOLA	51268BCF-12FA-4097-A014-20CB7DE2E872	:NTO DE DEVENI	I00813	1,800.00	04/07/2018
XAXX010101000	SANCHEZ CARLOS EMILY FABIOLA	FD395F43-D9B9-49E0-8DA4-DCAAC54E6209	:NTO DE DEVENI	I00813	600.00	04/07/2018
XAXX010101000	DIAZ ACEVEDO JULIO CESAR	AA5C7798-AB91-4FCD-8AE8-3DF028EE9453	:NTO DE DEVENI	I00813	1,800.00	06/07/2018
XAXX010101000	DIAZ ACEVEDO JULIO CESAR	7E62C5E0-4B33-4435-8677-9688F59548B9	:NTO DE DEVENI	I00813	600.00	06/07/2018
XAXX010101000	TORRES SALAZAR CRYSTAL ESMERALDA	838DDE39-84EF-4ECC-8624-DD42F4A043D3	:NTO DE DEVENI	I00813	600.00	04/07/2018
XAXX010101000	DELGADO QUISTIAN JESUS SALVADOR	C09CF7C6-6548-4BB3-9B55-3599310629B3	:NTO DE DEVENI	I00813	1,800.00	06/07/2018
XAXX010101000	DELGADO QUISTIAN JESUS SALVADOR	19CE8F94-1673-4729-B98D-5BFDA2D2317E	:NTO DE DEVENI	I00813	600.00	06/07/2018
XAXX010101000	TORRES SALAZAR CRYSTAL ESMERALDA	E4918584-DE91-4F85-B822-818F1ADC67F2	:NTO DE DEVENI	I00813	1,800.00	04/07/2018
Total (suma):					9,600.00	
Folio de Operación 91089 Fecha de Registro 14/08/2018						
XAXX010101000	MORNENO RIVAS HUMBERTO ANTONIO	BC145B43-1F84-4E3D-A2FF-69E95FAC322D	:NTO DE DEVENI	I00814	600.00	06/07/2018
XAXX010101000	MORNENO RIVAS HUMBERTO ANTONIO	2E0035BC-30AD-4718-8B44-53BECECDBBD39	:NTO DE DEVENI	I00814	1,800.00	06/07/2018
XAXX010101000	ESQUIVEL FLORES DIANA GUADALUPE	3614E384-8325-4881-AE64-F597F4E84575	:NTO DE DEVENI	I00814	1,800.00	05/07/2018
XAXX010101000	ESQUIVEL FLORES DIANA GUADALUPE	F8C709E9-8847-428C-8F38-4630E40296F5	:NTO DE DEVENI	I00814	600.00	05/07/2018
XAXX010101000	RIVERA TOVAR REMBRANDT KAREEM	B055B739-C277-42B0-9D38-3E10690348A9	:NTO DE DEVENI	I00814	600.00	04/07/2018
XAXX010101000	RIVERA TOVAR REMBRANDT KAREEM	A1BE2755-6E2A-41C3-96AA-8D6EE89F4D67	:NTO DE DEVENI	I00814	1,800.00	04/07/2018
XAXX010101000	MARTINEZ HERNANDEZ BOGARD	FD5A09B-F6AA-4D1E-E26D-6F5ABC54063A	:NTO DE DEVENI	I00814	1,800.00	05/07/2018
Total (suma):					9,000.00	
Folio de Operación 91091 Fecha de Registro 14/08/2018						
XAXX010101000	SALAS MAYORGA TERESITA DE JESUS	71959D02-F585-4A4A-B208-39E97E378D62	:NTO DE DEVENI	I00815	1,800.00	05/07/2018
XAXX010101000	SALAS MAYORGA TERESITA DE JESUS	0F507F5C-0EAB-4075-BC2A-FFBF5725D7C6	:NTO DE DEVENI	I00815	600.00	05/07/2018
XAXX010101000	SAUCEDO RODRIGUEZ DANIEL	0BB49E66-AE77-4756-A626-03246B462D35	:NTO DE DEVENI	I00815	1,800.00	05/07/2018
XAXX010101000	SAUCEDO RODRIGUEZ DANIEL	FC05C491-4010-413C-AA1B-EE2E488E0F90	:NTO DE DEVENI	I00815	600.00	05/07/2018
XAXX010101000	GARCIA LUCERO XIMENA	7838DA9F-DAD1-4D3A-845F-E774B7C8B1D6	:NTO DE DEVENI	I00815	600.00	05/07/2018
XAXX010101000	GARCIA LUCERO XIMENA	C804D402-C60B-4987-BDCC-04B413357DB1	:NTO DE DEVENI	I00815	1,800.00	05/07/2018
Total (suma):					7,200.00	
Folio de Operación 91093 Fecha de Registro 14/08/2018						
XAXX010101000	FRAUSTO HERNANDEZ JOSE MANUEL	105C8D4B-B46B-49BC-A287-89A0751C1BD7	:NTO DE DEVENI	I00816	1,800.00	06/07/2018
XAXX010101000	FRAUSTO HERNANDEZ JOSE MANUEL	97B0F79E-F8D7-49B0-8D2B-B155DD10A677	:NTO DE DEVENI	I00816	600.00	06/07/2018
XAXX010101000	FRAIRE DIAZ VANESA GUADALUPE	89674F7B-6E2A-44C3-A414-ECEB9FDE6C81	:NTO DE DEVENI	I00816	600.00	05/07/2018
XAXX010101000	FRAIRE DIAZ VANESA GUADALUPE	719F0292-3D89-4259-B3B3-EB7501A63888	:NTO DE DEVENI	I00816	1,800.00	05/07/2018
XAXX010101000	SEGOVIA HERNANDEZ SONIA MARIA	E754AA2B-A6EF-4F31-8BEC-06A8E19CFA80	:NTO DE DEVENI	I00816	600.00	05/07/2018

Julio - Septiembre

RFC	Nombre	Folio Fiscal	Tipo Solicitud	Número	Total	Fecha
XAXX01010000	SEGOVIA HERNANDEZ SONIA MARIA	AED1A69E-8034-48B6-BC22-80293B62873C	INTO DE DEVENI	I00816	1,800.00	05/07/2018
Total (suma):					7,200.00	

Folio de Operación 91098 Fecha de Registro 14/08/2018						
XAXX01010000	CHAVEZ CASTRO BRAULIO MANUEL	D0192441-E208-4F77-95D6-A72AC3C911F8	INTO DE DEVENI	I00817	600.00	05/07/2018
XAXX01010000	MURILLO JIMENEZ MANUEL	03F55C70-CA0F-424D-9885-7D72B0638A0B	INTO DE DEVENI	I00817	1,800.00	06/07/2018
XAXX01010000	MURILLO JIMENEZ MANUEL	F49F1068-7961-42C7-A419-E684EA15D83A	INTO DE DEVENI	I00817	600.00	06/07/2018
XAXX01010000	ORTIZ LEOS SERGIO	3DCAC57D-F31C-4410-B870-0D7E928239C0	INTO DE DEVENI	I00817	1,800.00	06/07/2018
XAXX01010000	ORTIZ LEOS SERGIO	64EC683A-DC86-42EB-86F6-5B974860F6F6	INTO DE DEVENI	I00817	600.00	06/07/2018
XAXX01010000	LOPEZ MORENO MIRIAM GUADALUPE	5C23F2AB-A4AA-4340-AB98-0AA5D15DEFBE	INTO DE DEVENI	I00817	1,800.00	05/07/2018
XAXX01010000	LOPEZ MORENO MIRIAM GUADALUPE	50AC407D-12CE-4780-8A0D-895BF365EC05	INTO DE DEVENI	I00817	600.00	05/07/2018
XAXX01010000	CHAVEZ CASTRO BRAULIO MANUEL	8B3857FC-3BD7-4C7E-8389-10116213C0DA	INTO DE DEVENI	I00817	1,800.00	05/07/2018
Total (suma):					9,600.00	

Folio de Operación 91105 Fecha de Registro 14/08/2018						
XAXX01010000	ROCHA RAMIREZ LESLIE ANNE	793C3343-516A-4E92-B34D-4D5ADA773614	INTO DE DEVENI	I00818	1,800.00	06/07/2018
XAXX01010000	ROCHA RAMIREZ LESLIE ANNE	06224AC2-57EC-45AA-A683-417BAAF5EE69	INTO DE DEVENI	I00818	600.00	06/07/2018
XAXX01010000	ESCARREÑO MUÑOZ MARIA PAULA	3F6E87C4-CA62-46CE-9D20-1202471D5CF2	INTO DE DEVENI	I00818	1,800.00	05/07/2018
XAXX01010000	ESCARREÑO MUÑOZ MARIA PAULA	D45F709F-D8BE-4CE8-A6C4-15D6CD813FB3	INTO DE DEVENI	I00818	600.00	05/07/2018
XAXX01010000	NAVARRO LIRA ERIC ALAN	D6C89B49-2403-4F7E-B8D8-6A47131A44DC	INTO DE DEVENI	I00818	600.00	06/07/2018
XAXX01010000	NAVARRO LIRA ERIC ALAN	A8617EFE-19EB-4CF9-B008-9537250F6F4B	INTO DE DEVENI	I00818	1,800.00	06/07/2018
Total (suma):					7,200.00	

Folio de Operación 91110 Fecha de Registro 14/08/2018						
XAXX01010000	MONSIVAIS DELGADO PERLA DAMARIS	75DBE148-9920-4B6D-92F3-EEE494322751	INTO DE DEVENI	I00819	600.00	06/07/2018
XAXX01010000	MONSIVAIS DELGADO PERLA DAMARIS	C98BFD39-35DF-40AB-A89B-17C360D537A8	INTO DE DEVENI	I00819	1,800.00	06/07/2018
XAXX01010000	RODARTE CHAVEZ KAREN FERNANDA	24247730-0551-4EFC-9416-630D1B260FF9	INTO DE DEVENI	I00819	1,800.00	06/07/2018
XAXX01010000	RODARTE CHAVEZ KAREN FERNANDA	B83148A8-4411-461F-B164-04901BE906A0	INTO DE DEVENI	I00819	600.00	06/07/2018
XAXX01010000	CORTES AVILA IRVIN	752244FB-51E8-4850-BF06-233B10247B49	INTO DE DEVENI	I00819	600.00	06/07/2018
XAXX01010000	CORTES AVILA IRVIN	92AE2279-6140-4827-A556-7A7C70E4CED1	INTO DE DEVENI	I00819	1,800.00	06/07/2018
Total (suma):					7,200.00	

Folio de Operación 91116 Fecha de Registro 14/08/2018						
XAXX01010000	VARGAS PALACIOS LUIS FERNANDO	C46782E6-F23B-4013-A539-5D8FADA0F1A8	INTO DE DEVENI	I00820	1,800.00	09/07/2018
XAXX01010000	VARGAS PALACIOS LUIS FERNANDO	B23C6FF9-9674-4C75-950C-51645D80B2C2	INTO DE DEVENI	I00820	600.00	09/07/2018
XAXX01010000	JACQUEZ GONZALEZ ANA YASMIN	C0879384-468B-4F42-ABD4-438E7D60E219	INTO DE DEVENI	I00820	900.00	09/07/2018

Julio - Septiembre

RFC	Nombre	Folio Fiscal	Tipo Solicitud	Número	Total	Fecha
XAXX010101000	CARDONA RODRIGUEZ DARIANA KARINA	92258C14-F2C5-444A-8051-FE34D018DF38	:NTO DE DEVENI	100820	1,800.00	06/07/2018
XAXX010101000	CARDONA RODRIGUEZ DARIANA KARINA	F9495C8A-332B-4953-8FFB-D516EDDE1D5A	:NTO DE DEVENI	100820	600.00	06/07/2018
Total (suma):						5,700.00
Folio de Operación 91126 Fecha de Registro 14/08/2018						
XAXX010101000	ORTEGA SALAZAR LUIS ENRIQUE	1D40F7DC-CCAG-4A67-A489-1AF9C10B9C57	:NTO DE DEVENI	100821	270.00	10/07/2018
XAXX010101000	ORTEGA SALAZAR LUIS ENRIQUE	F9D9EA4D-4C77-47EF-B8CD-3E5C2C95A896	:NTO DE DEVENI	100821	400.00	10/07/2018
Total (suma):						670.00
Folio de Operación 91133 Fecha de Registro 14/08/2018						
XAXX010101000	RIVERA QUEZADA ALEJANDRO DALI	A9D5342D-03FD-4023-9665-1B57E64EAF63	:NTO DE DEVENI	100822	1,800.00	11/07/2018
XAXX010101000	RIVERA QUEZADA ALEJANDRO DALI	B398715D-9920-4462-B39F-58BD2EB1B898	:NTO DE DEVENI	100822	1,800.00	11/07/2018
XAXX010101000	ENRIQUEZ HERNANDEZ DULCE NATALIA	4E0C1F56-98D7-4430-9C34-2F34E809819F	:NTO DE DEVENI	100822	1,800.00	10/07/2018
XAXX010101000	ENRIQUEZ HERNANDEZ DULCE NATALIA	CDE45061-3D56-4B0B-9DED-9257F33DC3B1	:NTO DE DEVENI	100822	600.00	10/07/2018
Total (suma):						6,000.00
Folio de Operación 91145 Fecha de Registro 14/08/2018						
XAXX010101000	CERVANTES JIMENEZ ALBERTO	F6203F70-9B8F-496C-BA81-A25AA9F0484B	:NTO DE DEVENI	100824	1,800.00	06/07/2018
XAXX010101000	CERVANTES JIMENEZ ALBERTO	11A37C92-7A0E-4DB4-8A81-C9A1EEB99C68	:NTO DE DEVENI	100824	600.00	06/07/2018
XAXX010101000	VALENZUELA SAUCEDO JOSE ANGEL	7FA8B311-12C6-4665-99FE-0E7D8C3BC356	:NTO DE DEVENI	100824	600.00	04/07/2018
XAXX010101000	VALENZUELA SAUCEDO JOSE ANGEL	27E65EE9-2EBD-4B42-99D3-0871EBC8BD32	:NTO DE DEVENI	100824	1,800.00	04/07/2018
XAXX010101000	HERRERA ESCOBEDO SILVIA SARAHÍ	D361895A-203E-4E3F-B4FA-E2D309A6E165	:NTO DE DEVENI	100824	600.00	04/07/2018
XAXX010101000	HERRERA ESCOBEDO SILVIA SARAHÍ	C3A9201F-485D-404A-B69F-09E19ACA7CEB	:NTO DE DEVENI	100824	1,800.00	04/07/2018
XAXX010101000	CHAIREZ ALMARAZ DEISY VIANEY	F60E011D-A596-436F-8576-1D8A00758965	:NTO DE DEVENI	100824	600.00	05/07/2018
XAXX010101000	CHAIREZ ALMARAZ DEISY VIANEY	A29D3CFE-EB53-40A6-BFEF-DD1F41ADC804	:NTO DE DEVENI	100824	1,800.00	05/07/2018
Total (suma):						9,600.00
Folio de Operación 91155 Fecha de Registro 14/08/2018						
XAXX010101000	OREGON BOCANEGRA LINA JACQUELIN	FC7E5F49-558F-489D-9079-69E88A8569C4	:NTO DE DEVENI	100825	1,800.00	04/07/2018
XAXX010101000	OREGON BOCANEGRA LINA JACQUELIN	EC94E1C7-9F5F-486D-AE5B-0DB4FBFB7F5E	:NTO DE DEVENI	100825	600.00	04/07/2018
XAXX010101000	COLLUNGA FRAGA KENET	7E1B16C7-C855-43C1-8B26-5EBF87AFF615	:NTO DE DEVENI	100825	1,800.00	06/07/2018
XAXX010101000	COLLUNGA FRAGA KENET	BBAED00F-DE31-4B8E-BD3D-5A9F-44512F2F	:NTO DE DEVENI	100825	600.00	06/07/2018
XAXX010101000	PICAZO RAMIREZ EDUARDO	432F687D-06D2-4BEF-BCE2-19DE9E909E93	:NTO DE DEVENI	100825	1,800.00	04/07/2018
XAXX010101000	PICAZO RAMIREZ EDUARDO	A74CE059-9145-4E41-9E4B-A68670AD7632	:NTO DE DEVENI	100825	600.00	04/07/2018
XAXX010101000	EMILIANO CORPUS MARIA FERNANDA	FE648D1E-557E-4787-B4F4-89C7E66C2DA4	:NTO DE DEVENI	100825	600.00	04/07/2018
XAXX010101000	EMILIANO CORPUS MARIA FERNANDA	14FAD2A8-8423-47A9-A7A5-990E011EC0D5	:NTO DE DEVENI	100825	1,800.00	04/07/2018
Total (suma):						9,600.00

Julio - Septiembre

RFC	Nombre	Folio de Operación	91162	Fecha de Registro	14/08/2018	Tipo Solicitud	Número	Total	Fecha
XAXX010101000	LOPEZ CHAVEZ LUIS DANIEL	8C982180-8389-49FB-8C8A-F28787BDF3B3		INTO DE DEVENI	I00826	1,800.00	05/07/2018		
XAXX010101000	LOPEZ CHAVEZ LUIS DANIEL	BC9FB17B-B940-4BA9-9793-FA849C971702		INTO DE DEVENI	I00826	600.00	05/07/2018		
XAXX010101000	BARRON SORIANO CINTHIA DEL CIELO	F254FFFD-BDB2-444B-89D0-80DA4D3F6B3A		INTO DE DEVENI	I00826	600.00	04/07/2018		
XAXX010101000	BARRON SORIANO CINTHIA DEL CIELO	2472D885-7132-4C52-A2A2-7E65873A6401		INTO DE DEVENI	I00826	1,800.00	04/07/2018		
XAXX010101000	SANCHEZ DELGADO LUIS ANTONIO	7A1B5ACB-2EAE-487D-AFB1-D74E4006FC62		INTO DE DEVENI	I00826	1,800.00	06/07/2018		
XAXX010101000	SANCHEZ DELGADO LUIS ANTONIO	CC08B718-55FD-47E5-BC1A-8C2123317AF5		INTO DE DEVENI	I00826	600.00	06/07/2018		
XAXX010101000	ALCALA SOTO JESSICA ALEXANDRA	274B2141-685D-455F-8524-1A458F78C16C		INTO DE DEVENI	I00826	600.00	04/07/2018		
XAXX010101000	ALCALA SOTO JESSICA ALEXANDRA	6C4295D7-42FB-48F3-A093-AE46D2B0E280		INTO DE DEVENI	I00826	1,800.00	04/07/2018		
							Total (suma):	9,600.00	
Folio de Operación 91172 Fecha de Registro 14/08/2018									
XAXX010101000	ALMARAZ PACHECO PAOLA ALEJANDRA	1F5D81ED-4F8B-48D4-84BD-CE90EF198849		INTO DE DEVENI	I00827	1,800.00	06/07/2018		
XAXX010101000	ALMARAZ PACHECO PAOLA ALEJANDRA	12AE2C1C-366D-488A-AFC9-C0CEF3E91280		INTO DE DEVENI	I00827	600.00	06/07/2018		
XAXX010101000	GARCIA LOZA WENDY LIZETH	2C420CA1-D4CF-48B0-9562-204785ED288B		INTO DE DEVENI	I00827	600.00	05/07/2018		
XAXX010101000	GARCIA LOZA WENDY LIZETH	54EA06BD-0DCC-4BC2-9D53-563B5B0E86AC		INTO DE DEVENI	I00827	1,800.00	05/07/2018		
XAXX010101000	RAMIREZ AGUILAR LIBIA ALESSANDRA	1A01A48A-8E1E-4DC8-AA1A-7337BFC45A07		INTO DE DEVENI	I00827	1,800.00	05/07/2018		
XAXX010101000	RAMIREZ AGUILAR LIBIA ALESSANDRA	F25C06E9-D390-4CD1-97FF-57531DD2807B		INTO DE DEVENI	I00827	600.00	05/07/2018		
XAXX010101000	MARTINEZ MASCORRO ALONDRA	1C4DB79A-060E-4379-8494-5AF34198DA50		INTO DE DEVENI	I00827	1,800.00	05/07/2018		
XAXX010101000	MARTINEZ MASCORRO ALONDRA	91E5EE96-075F-46BD-9F2B-BD99B48D68A0		INTO DE DEVENI	I00827	600.00	05/07/2018		
							Total (suma):	9,600.00	
Folio de Operación 91178 Fecha de Registro 14/08/2018									
XAXX010101000	QUIÑONES FLORES MARIA CRISTINA	D5FAF2F5-7691-4CCC-9ED0-64A27CBB3B9		INTO DE DEVENI	I00828	1,800.00	05/07/2018		
XAXX010101000	QUIÑONES FLORES MARIA CRISTINA	3C0D87C0-C70A-4ED9-A9E4-5E0B6A28BE35		INTO DE DEVENI	I00828	600.00	05/07/2018		
XAXX010101000	GARCIA GALICIA OREGARIO	8C3ABB6E-0D33-449D-9C06-8C92A4F2BA20		INTO DE DEVENI	I00828	600.00	04/07/2018		
XAXX010101000	GARCIA GALICIA OREGARIO	D3196D22-F75A-48F8-908B-B08DCCCA93E9		INTO DE DEVENI	I00828	1,800.00	04/07/2018		
XAXX010101000	LOPEZ ADAME ANGEL EDUARDO	9753CC29-A530-4A9D-AC7E-DA6EEC3753B6		INTO DE DEVENI	I00828	600.00	04/07/2018		
XAXX010101000	LOPEZ ADAME ANGEL EDUARDO	05182FB7-2958-49DF-95C1-FE81DA917A66		INTO DE DEVENI	I00828	1,800.00	04/07/2018		
XAXX010101000	PUENTE MUÑOZ MARCO ANTONIO	992B34C6-9871-4C08-8B6B-52E3E470B12D		INTO DE DEVENI	I00828	1,800.00	04/07/2018		
XAXX010101000	PUENTE MUÑOZ MARCO ANTONIO	DC671397-3BD6-4052-ABC8-FE1446F2FED4		INTO DE DEVENI	I00828	600.00	04/07/2018		
							Total (suma):	9,600.00	
Folio de Operación 91184 Fecha de Registro 14/08/2018									
XAXX010101000	FRAUSTO IMEZTA LIZETT ANAHI	937594A3-483E-4E70-9AC8-D2AE61870C06		INTO DE DEVENI	I00829	600.00	04/07/2018		



Julio - Septiembre

REC	Nombre	Folio Fiscal	Tipo Solicitud	Número	Total	Fecha
XAXX010101000	FRAUSTO MEZTA LIZETT ANAHI	FD44E45B-F08A-446C-8A0C-BA52E7EA9D12	:NTO DE DEVENI	I00829	1,800.00	04/07/2018
XAXX010101000	CARRILLO ORTIZ LUIS FERNANDO	1D9ABCEA-9CF0-4554-90E0-B02BC76064C4	:NTO DE DEVENI	I00829	1,800.00	04/07/2018
XAXX010101000	RIOS GARZA JUDITH DAYANA	30A1044C-85E9-4194-8AE7-CAC54460C9AE	:NTO DE DEVENI	I00829	1,800.00	04/07/2018
XAXX010101000	RIOS GARZA JUDITH DAYANA	01873CD9-DCFF-48A0-8C61-44D81979D073	:NTO DE DEVENI	I00829	600.00	04/07/2018
XAXX010101000	CARRILLO ORTIZ LUIS FERNANDO	F9CD1149-4C63-455A-A662-A65DFDAD65C9	:NTO DE DEVENI	I00829	600.00	04/07/2018
Total (suma):					7,200.00	

Folio de Operación	91192	Fecha de Registro	14/08/2018		
MORALES TORRES MARIA DE LOS ANGELES	20AE61DB-938B-443C-96CD-A78CAC8D5912	:NTO DE DEVENI	I00830	600.00	09/07/2018
RIOS SALINAS MIGUEL ANGEL	00844B25-53BC-4179-834D-8F1056FA3304	:NTO DE DEVENI	I00830	1,800.00	09/07/2018
RANGEL PEREZ JESUS DANIEL	A7293846-F179-4BD2-A88C-93C6056DA2B0	:NTO DE DEVENI	I00830	600.00	05/07/2018
RANGEL PEREZ JESUS DANIEL	A6F0A979-5CFD-4753-8D37-8F896C356BCE	:NTO DE DEVENI	I00830	1,800.00	05/07/2018
ROJAS LOPEZ VICTOR	A707B756-5EE8-4A81-A39E-4BB5FB02B54F	:NTO DE DEVENI	I00830	1,800.00	06/07/2018
ROJAS LOPEZ VICTOR	5DD77817-7F5E-4DAF-A41F-6B9A103F15D4	:NTO DE DEVENI	I00830	600.00	06/07/2018
QUIROZ FABELA FAVIOLA	CAF086CC-369C-4155-B180-84A075E9E644	:NTO DE DEVENI	I00830	1,800.00	05/07/2018
QUIROZ FABELA FAVIOLA	A5BC1403-CA5E-48B7-A5E1-9836CDDFC35B	:NTO DE DEVENI	I00830	600.00	05/07/2018
Total (suma):					9,600.00

Folio de Operación	91215	Fecha de Registro	14/08/2018		
SANTOYO RODRIGUEZ RODOLFO	ED058161-53FA-4093-A39B-99D97891872B	:NTO DE DEVENI	I00831	1,800.00	04/07/2018
SANTOYO RODRIGUEZ RODOLFO	22CDA6F1-3EB1-4592-8E87-473B14FF975B	:NTO DE DEVENI	I00831	600.00	04/07/2018
CASTAÑEDA FERNANDEZ LIZBETH	58D2A5B1-39C6-4393-AA4F-6B727E60398D	:NTO DE DEVENI	I00831	1,800.00	05/07/2018
CASTAÑEDA FERNANDEZ LIZBETH	D5161176-A291-4D7F-A54A-7B08D707D43E	:NTO DE DEVENI	I00831	600.00	05/07/2018
MARTINEZ SOLANO ARNOLD DANIEL	8E24E542-7F14-4C77-82BB-2BB29C9152BD	:NTO DE DEVENI	I00831	600.00	04/07/2018
MARTINEZ SOLANO ARNOLD DANIEL	03E5D141-AAF3-401D-AE5C-E4E01DB30E85	:NTO DE DEVENI	I00831	1,800.00	04/07/2018
CASTAÑEDA IBARRA MIRIAM ESTELA	C2A5F676-2B26-48E1-ABFB-4E165D005895	:NTO DE DEVENI	I00831	1,800.00	05/07/2018
CASTAÑEDA IBARRA MIRIAM ESTELA	2B3E9DAD-DC44-4B2F-AE8F-09C712D45E2C	:NTO DE DEVENI	I00831	600.00	05/07/2018
Total (suma):					9,600.00

Folio de Operación	91378	Fecha de Registro	14/08/2018		
MARTINEZ ESPARZA JOSE ANTONIO	174FC54C-41F2-4C39-8F6E-BD937CEAB899	:NTO DE DEVENI	I00833	1,800.00	05/07/2018
DE LA CRUZ FAVELA DEISY MELINA	730DAF4C-D289-404D-B611-38E89465AC72	:NTO DE DEVENI	I00833	1,800.00	05/07/2018
DE LA CRUZ FAVELA DEISY MELINA	937A922C-6958-4634-ABD3-5BB335C79594	:NTO DE DEVENI	I00833	600.00	05/07/2012
SANTILLAN ALONZO LIZBETH GUADALUPE	827121E7-87D6-4881-84BD-325C6927C539	:NTO DE DEVENI	I00833	1,800.00	05/07/2018
SANTILLAN ALONZO LIZBETH GUADALUPE	00E11C16-6FA7-426C-BD09-F05D7EF7FB24	:NTO DE DEVENI	I00833	600.00	05/07/2018

Julio - Septiembre

RFC	Nombre	Folio Fiscal	Tipo Solcitud	Número	Total	Fecha
XAXX010101000	FLORES PEDRAZA ALEJO	0C55D737-FA62-4491-B3DC-300C0C160D4C	:NTO DE DEVENI	100833	600.00	04/07/2018
XAXX010101000	FLORES PEDRAZA ALEJO	C005E7BC-E886-49C3-BC24-8453E77BE6B4	:NTO DE DEVENI	100833	1,800.00	04/07/2018
XAXX010101000	MARTINEZ ESPARZA JOSE ANTONIO	30E896AD-1D3B-452B-B5D4-397AE6C05A7	:NTO DE DEVENI	100833	600.00	05/07/2018
Total (suma):					9,600.00	

Folio de Operación	91379	Fecha de Registro	14/08/2018			
XAXX010101000	JIMENEZ CRUZ JUAN JOSE	6620BE84-53F6-4C8B-8EF4-5D9ECC20C514	:NTO DE DEVENI	100834	600.00	05/07/2018
XAXX010101000	MARTINEZ ARANDA DAFNE IVONNE	B6B3D3EC-208C-43CF-8FAC-608B77C22F2C	:NTO DE DEVENI	100834	600.00	05/07/2018
XAXX010101000	MARTINEZ ARANDA DAFNE IVONNE	76C483D9-5DDD-4CEC-8CCD-B498D08554F8	:NTO DE DEVENI	100834	1,800.00	05/07/2018
XAXX010101000	REYES CASTAÑON ISANELY YAREMIN	39C1352B-AF13-40DE-BBAA-70D94DD1B511	:NTO DE DEVENI	100834	1,800.00	04/07/2018
XAXX010101000	REYES CASTAÑON ISANELY YAREMIN	CETB513A-5622-49D9-A882-8662B65DCC97	:NTO DE DEVENI	100834	600.00	04/07/2018
XAXX010101000	GARCIA GOMEZ JOSE ANDRES	454759B1-903A-4FA6-8017-99A959C88CD4	:NTO DE DEVENI	100834	600.00	05/07/2018
XAXX010101000	GARCIA GOMEZ JOSE ANDRES	A2086297-C697-475B-8B7F-9BA1599B40968	:NTO DE DEVENI	100834	1,800.00	05/07/2018
XAXX010101000	JIMENEZ CRUZ JUAN JOSE	21AA69C6-CAFF-4129-A2B3-A887E13432F2	:NTO DE DEVENI	100834	1,800.00	05/07/2018
Total (suma):					9,600.00	

Folio de Operación	112364	Fecha de Registro	11/10/2018			
XAXX010101000	BALDERAS GASPAS CRISTIAN EDUARDO	CFEECBAA-86F8-498D-BD6C-3956A46D0456	:NTO DE DEVENI	100983	500.00	20/08/2018
XAXX010101000	LOERA PARTIDA JESUS	F5B292BF-AACB-49AC-A046-9FB01E23D14D	:NTO DE DEVENI	100983	600.00	17/08/2018
XAXX010101000	LOERA PARTIDA JESUS	C2C9F887-6333-4843-A975-D0F0BD473049	:NTO DE DEVENI	100983	1,800.00	17/08/2018
XAXX010101000	SANTOS FLORES EVELYN AZUCENA	93E77FF0-C43E-4463-8281-BDC90783FF65	:NTO DE DEVENI	100983	600.00	17/08/2018
XAXX010101000	SANTOS FLORES EVELYN AZUCENA	F785EFDD-16D4-49A8-8284-C9912DCBF1E8	:NTO DE DEVENI	100983	1,800.00	17/08/2018
XAXX010101000	AVILA RODRIGUEZ JOSELYN GUADALUPE	225DE01B-AB6A-4801-A22F-F002E775252D	:NTO DE DEVENI	100983	1,800.00	28/08/2018
XAXX010101000	AVILA RODRIGUEZ JOSELYN GUADALUPE	3E5D8116-7DDD-43C4-ADC7-323509685F61	:NTO DE DEVENI	100983	600.00	28/08/2018
XAXX010101000	BALDERAS GASPAS CRISTIAN EDUARDO	F74928E2-2950-483F-A8C0-851342538FB8	:NTO DE DEVENI	100983	600.00	20/08/2018
XAXX010101000	SANTOS TORRES MARTIN ABINADAB	908F04A9-7B2F-44D5-BAC3-A95E429601BD	:NTO DE DEVENI	100983	900.00	17/08/2018
Total (suma):					9,200.00	

Folio de Operación	112386	Fecha de Registro	11/10/2018			
XAXX010101000	MURILLO JIMENEZ ANAHI	8C4BF7A-26A4-42C7-8AAD-858FB5821220	:NTO DE DEVENI	100966	580.00	24/08/2018
XAXX010101000	ALVARADO RIVAS CARMEN EDITH	67484DE3-BF93-4660-80BB-A27CC0896107	:NTO DE DEVENI	100966	400.00	22/08/2018
XAXX010101000	ALVARADO RIVAS CARMEN EDITH	F487DAF-4AFA-4069-9CB3-409E8A9251D5	:NTO DE DEVENI	100966	1,400.00	22/08/2018
Total (suma):					2,380.00	

Folio de Operación	112392	Fecha de Registro	11/10/2018			
XAXX010101000	ZUÑIGA GRACIA DAVID ANTONIO	24638092-0BD2-4784-A442-F00095683960	:NTO DE DEVENI	100931	1,600.00	23/08/2018



Julio - Septiembre

RFC	Nombre	Folio Fiscal	Tipo Solicitud	Número	Total	Fecha
XAXX010101000	ZUÑIGA GRACIA DAVID ANTONIO	553FADF8-A3A5-4700-B3C1-EACE6CA27F4F	:NTO DE DEVENI	I00931	400.00	23/08/2018
					Total (suma):	2,000.00
Folio de Operación 112400 Fecha de Registro 11/10/2018						
XAXX010101000	DIAZ ZARAGOZA GABRIEL	07CEC471-74CA-4A1E-A453-7F3C24EFB6D2	:NTO DE DEVENI	I00929	1,800.00	16/08/2018
XAXX010101000	DIAZ ZARAGOZA GABRIEL	96455ADF-A485-4FAE-A291-4BFBD983D337	:NTO DE DEVENI	I00929	1,800.00	16/08/2018
XAXX010101000	DIAZ ZARAGOZA GABRIEL	32D8E692-09DB-456C-873A-86E27605DD43	:NTO DE DEVENI	I00929	400.00	16/08/2018
					Total (suma):	4,000.00
Folio de Operación 112409 Fecha de Registro 11/10/2018						
XAXX010101000	TENORIO CORTINAS JAIRO EMANUEL	292D45D7-A16F-4F33-80AF-AB1336FDF296	:NTO DE DEVENI	I00927	1,800.00	16/08/2018
XAXX010101000	DE LA CRUZ ALVARADO BRIAN MISAEL	A18D283B-04DD-478E-AADA-714AB9292E05	:NTO DE DEVENI	I00927	600.00	13/08/2018
XAXX010101000	DE LA CRUZ ALVARADO BRIAN MISAEL	EF05E191-075E-4FC1-9B28-06F5EE5FA921	:NTO DE DEVENI	I00927	1,800.00	13/08/2018
XAXX010101000	MORENO HERRERA BRAYAN JESUS	DC8A628D-2A0F-4035-925F-0DAF90AA2BF6	:NTO DE DEVENI	I00927	1,800.00	14/08/2018
XAXX010101000	MORENO HERRERA BRAYAN JESUS	0676125C-DF11-477C-B952-FE682C44F504	:NTO DE DEVENI	I00927	600.00	14/08/2018
					Total (suma):	6,600.00
Folio de Operación 112413 Fecha de Registro 11/10/2018						
XAXX010101000	CASTRO MARTINEZ EMIR ALFONSO	DBC7EA9D-A565-4CE0-9663-D2AC3BA7B021	:NTO DE DEVENI	I00926	600.00	15/08/2018
XAXX010101000	CASTRO MARTINEZ EMIR ALFONSO	F4298164-9340-42CC-AEC7-590B05CE450E	:NTO DE DEVENI	I00926	1,800.00	15/08/2018
XAXX010101000	TORRES REYES CARLOS DANIEL	299136C7-A7FE-4F22-9B84-671A8BD461D5	:NTO DE DEVENI	I00926	1,800.00	20/08/2018
XAXX010101000	TORRES REYES CARLOS DANIEL	8E7A509E-A164-4FFD-AE81-BC62811625DF	:NTO DE DEVENI	I00926	600.00	20/08/2018
					Total (suma):	4,800.00
Folio de Operación 112427 Fecha de Registro 11/10/2018						
XAXX010101000	CERVANTES CALAMACO MILENIA GUADALUPE	ACFDC0F7-12F5-4779-9F82-AB0E9CFD3CC2	:NTO DE DEVENI	I00924	1,800.00	13/08/2018
XAXX010101000	CERVANTES CALAMACO MILENIA GUADALUPE	FD0AFC0C-FA18-46F4-A7C9-F2DCE181D958	:NTO DE DEVENI	I00924	600.00	13/08/2018
XAXX010101000	GONZALEZ SALAZAR BRISA BETEL	FFA811A4-0BA8-490D-8498-E8A46AFBF8C4	:NTO DE DEVENI	I00924	1,800.00	22/08/2018
XAXX010101000	GONZALEZ SALAZAR BRISA BETEL	8847F288-8F02-44FC-83E3-A0EEDD4EB070	:NTO DE DEVENI	I00924	600.00	22/08/2018
XAXX010101000	TORRES VILLALOBOS MICHELLE	6D4D839F-A712-4D98-83F4-D2FA1EA1BE1F	:NTO DE DEVENI	I00924	1,800.00	22/08/2018
XAXX010101000	TORRES VILLALOBOS MICHELLE	96104292-5F4F-4E38-84BB-D8C60810AE32	:NTO DE DEVENI	I00924	600.00	22/08/2018
					Total (suma):	7,200.00
Folio de Operación 112563 Fecha de Registro 11/10/2018						
XAXX010101000	ANGUIANO MORENO EMILY	E267EC2D-9942-415C-B4AA-50365F126575	:NTO DE DEVENI	I00911	100.00	15/08/2018
XAXX010101000	LUGO PALACIOS AARON DAVID	371BF755-7F22-463F-B7BF-A12A6D71EA58	:NTO DE DEVENI	I00911	100.00	10/08/2018
XAXX010101000	ROSALLES CAMACHO ANA KAREN	C2EDD79E-C493-4403-B0CA-AD9FB2C64648	:NTO DE DEVENI	I00911	1,800.00	15/08/2018
XAXX010101000	ROSALLES CAMACHO ANA KAREN	37A09521-14CF-43E0-80A4-901255D5B596	:NTO DE DEVENI	I00911	600.00	15/08/2018



Julio - Septiembre

RFC	Nombre	Folio Fiscal	Tipo Solicitud	Número	Total	Fecha
XAXX010101000	DE LA CRUZ ORTIZ HECTOR MOHAMED	8A18CD53-299B-451B-BA12-B98A70834E18	:NTO DE DEVENI	100911	1,800.00	15/08/2018
XAXX010101000	DE LA CRUZ ORTIZ HECTOR MOHAMED	47F1D9F2-A7B2-42F6-9DBE-E0683181077E	:NTO DE DEVENI	100911	600.00	15/08/2018
XAXX010101000	ORTIZ GRIMALDO ROSAURA DEL PILAR	4404D8A4-C5B3-4805-8129-0340CFBF589D8	:NTO DE DEVENI	100911	1,800.00	15/08/2018
XAXX010101000	ORTIZ GRIMALDO ROSAURA DEL PILAR	C3BA2824-746E-407A-A5F6-DFBD50705193	:NTO DE DEVENI	100911	600.00	15/08/2018
XAXX010101000	ORTIZ GRIMALDO GLENDY	23C31D6D-613A-C12-8B62-691F0FC055D0	:NTO DE DEVENI	100911	1,800.00	15/08/2018
XAXX010101000	ORTIZ GRIMALDO GLENDY	9A4289BE-2262-4683-817A-A1D35EBDC489	:NTO DE DEVENI	100911	600.00	15/08/2018
XAXX010101000	RODRIGUEZ AVALOS VICTOR HUGO	648D8849-69C0-4F0A-948F-CCA13063E43B	:NTO DE DEVENI	100911	1,800.00	17/08/2018
XAXX010101000	RODRIGUEZ AVALOS VICTOR HUGO	5FEF9EAB-17FA-464C-81C6-DB52F298E673	:NTO DE DEVENI	100911	600.00	17/08/2018
Total (suma):					12,200.00	

Folio de Operación	112566	Fecha de Registro	11/10/2018	
XAXX010101000	AVALOS MARTINEZ MARIA CAROLINA	FF0E12C-5053-4B36-8574-4E4B74945F13	:NTO DE DEVENI	
XAXX010101000	AVALOS MARTINEZ MARIA CAROLINA	39E752D1-38BE-49BE-B5CF-72DF77E2698C	:NTO DE DEVENI	
XAXX010101000	AVALOS MARTINEZ MARIA CAROLINA	E8409B5E-9F11-4BEC-84B0-127DA-84E347	:NTO DE DEVENI	
Total (suma):				4,000.00

Folio de Operación	112587	Fecha de Registro	11/10/2018	
XAXX010101000	DAVILA MUÑOZ STEPHANIA	2C050E14-9427-404F-BFE3-29C8ECF4B813	:NTO DE DEVENI	
XAXX010101000	BARRON MARTINEZ CARLOS BRAYAN	9D3B1D98-F2D6-42F4-81C8-D50B219935E0	:NTO DE DEVENI	
XAXX010101000	VAZQUEZ ROSALES MONICA LILIANA	AEC550B5-5A49-4C6B-B685-78D30373074D	:NTO DE DEVENI	
XAXX010101000	VAZQUEZ ROSALES MONICA LILIANA	148C76BA-8BE9-499E-B8C0-2964723C2822	:NTO DE DEVENI	
Total (suma):				4,400.00

Folio de Operación	112591	Fecha de Registro	11/10/2018	
XAXX010101000	ZEPEDA MEDINA ISIDRA YESENIA	115970EB-87DC-4227-8F48-E3100E96B820	:NTO DE DEVENI	
Total (suma):				1,800.00

Folio de Operación	112596	Fecha de Registro	11/10/2018	
XAXX010101000	ALVARADO PAREDES JOSE ANTONIO	664CD0B5-433B-436B-9080-709525892A11	:NTO DE DEVENI	
XAXX010101000	ALVARADO PAREDES JOSE ANTONIO	8930FF2D-F64F-4422-997A-A465AE6EE37E	:NTO DE DEVENI	
XAXX010101000	ALVARADO PAREDES JOSE ANTONIO	4F104F45-A834-4E03-8AAC-343FA34410FF	:NTO DE DEVENI	
XAXX010101000	MANCHA AGUERO CRISTOFER	D87814B6-599F-4395-8D87-A175AEAE6739C	:NTO DE DEVENI	
Total (suma):				4,600.00

Folio de Operación	112606	Fecha de Registro	11/10/2018	
XAXX010101000	ORTIZ REYES CRISTOPHER DAVID	0FA1E704-3F37-40E3-901F-9F6D28E02389	:NTO DE DEVENI	
XAXX010101000	ORTIZ REYES CRISTOPHER DAVID	1ECD4C37-0AE3-4905-ABE8-0D68A4DD9AF8	:NTO DE DEVENI	
XAXX010101000	VEYNA MARTINEZ CESAR OSWALDO	0205D383-DF35-4FBA-BC38-64639F579116	:NTO DE DEVENI	
Total (suma):				720.00

Julio - Septiembre

RFC	Nombre	Tipo Solicitud	Número	Total	Fecha
XAXX010101000	VEYNA MARTINEZ CESAR OSWALDO	INTO DE DEVENI	100947	400.00	13/08/2018
XAXX010101000	VEYNA MARTINEZ CESAR OSWALDO	INTO DE DEVENI	100947	1,800.00	13/08/2018
				Total (suma):	5,320.00
Folio de Operación 112615 Fecha de Registro 11/10/2018					
XAXX010101000	ROCHA MACIAS DEISY MERARI	INTO DE DEVENI	100969	400.00	24/08/2018
XAXX010101000	CEDILLO GARCIA MERARI	INTO DE DEVENI	100969	1,530.00	01/09/2018
XAXX010101000	CEDILLO GARCIA MERARI	INTO DE DEVENI	100969	400.00	01/09/2018
				Total (suma):	2,330.00
Folio de Operación 112630 Fecha de Registro 11/10/2018					
XAXX010101000	MARTINEZ SEGURA MARIA ISABEL	INTO DE DEVENI	100968	300.00	22/08/2018
XAXX010101000	SEGURA RIVAS DANYA ARACELY	INTO DE DEVENI	100968	1,800.00	23/08/2018
XAXX010101000	SEGURA RIVAS DANYA ARACELY	INTO DE DEVENI	100968	1,800.00	23/08/2018
XAXX010101000	SEGURA RIVAS DANYA ARACELY	INTO DE DEVENI	100968	400.00	23/08/2018
XAXX010101000	PIZAÑA SALAZAR ALFREDO	INTO DE DEVENI	100968	1,800.00	23/08/2018
XAXX010101000	DE LA CRUZ CORTEZ SALMA YAMILETH	INTO DE DEVENI	100968	600.00	22/08/2018
XAXX010101000	DE LA CRUZ CORTEZ SALMA YAMILETH	INTO DE DEVENI	100968	1,800.00	22/08/2018
				Total (suma):	8,500.00
Folio de Operación 112637 Fecha de Registro 11/10/2018					
XAXX010101000	ROSAS RENTERIA VANELY NAYDELYN	INTO DE DEVENI	100967	1,800.00	22/08/2018
XAXX010101000	ROSAS RENTERIA VANELY NAYDELYN	INTO DE DEVENI	100967	400.00	22/08/2018
				Total (suma):	2,200.00
Folio de Operación 112643 Fecha de Registro 11/10/2018					
XAXX010101000	IBARRA CHAIREZ ESMERALDA	INTO DE DEVENI	100940	900.00	30/07/2018
XAXX010101000	IBARRA CHAIREZ ESMERALDA	INTO DE DEVENI	100940	400.00	30/07/2018
				Total (suma):	1,300.00
Folio de Operación 112648 Fecha de Registro 11/10/2018					
MEAJ8401044V1	JUAN CARLOS MENDOZA ALDERETE	INTO DE DEVENI	100942	1,800.00	07/08/2018
MEAJ8401044V1	JUAN CARLOS MENDOZA ALDERETE	INTO DE DEVENI	100942	600.00	07/08/2018
				Total (suma):	2,400.00
Folio de Operación 112677 Fecha de Registro 11/10/2018					
XAXX010101000	ESCAJEDA NIÑO JONATHAN	INTO DE DEVENI	101012	1,800.00	16/08/2018
XAXX010101000	ESCAJEDA NIÑO JONATHAN	INTO DE DEVENI	101012	400.00	16/08/2018
XAXX010101000	CASILLAS ESPARZA JUAN ANTONIO	INTO DE DEVENI	101012	1,800.00	13/08/2018

Julio - Septiembre

RFC	Nombre	Folio Fiscal	Tipo Solicitud	Número	Total	Fecha
XAXX010101000	CASILLAS ESPARZA JUAN ANTONIO	25F65889-5230-4ACA-9E31-FAB643ED1273	:INTO DE DEVENI	101012	400.00	13/08/2018
XAXX010101000	ZUÑIGA CARRILLO ABRIL	5CA7D0BD-660A-4192-B276-03A65002A74B	:INTO DE DEVENI	101012	1,800.00	13/08/2018
XAXX010101000	ZUÑIGA CARRILLO ABRIL	6F685161-33F1-4BE8-8D4C-FAD8F365BF7C	:INTO DE DEVENI	101012	400.00	13/08/2018
Total (suma):					6,600.00	
Folio de Operación 112680 Fecha de Registro 11/10/2018						
XAXX010101000	GUERRERO SALAS ARMIDA VERENICE	8C12338F-EE4D-4D46-B0DB-C361885613F7	:INTO DE DEVENI	101003	100.00	03/09/2018
XAXX010101000	GUERRERO SALAS ARMIDA VERENICE	F94059D6-97FD-4689-9E2F-109A929D2272	:INTO DE DEVENI	101003	400.00	03/09/2018
Total (suma):					500.00	
Folio de Operación 112686 Fecha de Registro 11/10/2018						
XAXX010101000	CASAS ROSAS JOSE FRANCISCO	BED3C6F4-A156-416D-A2B5-17F48EB00EAC	:INTO DE DEVENI	100945	780.00	09/08/2018
XAXX010101000	CASAS ROSAS JOSE FRANCISCO	2CABE380-7FAF-4309-A72E-0EBBAE67D702	:INTO DE DEVENI	100945	400.00	09/08/2018
XAXX010101000	CASAS ROSAS JOSE FRANCISCO	6D447708-3E61-4688-86B1-RAD638B708DB	:INTO DE DEVENI	100945	570.00	09/08/2018
XAXX010101000	HERRERA ARANDA JUAN YEDDEL	09B4E0FF-1965-40D3-A443-E870886E1C25	:INTO DE DEVENI	100945	600.00	28/08/2018
XAXX010101000	HERRERA ARANDA JUAN YEDDEL	22AA16CC-4108-4607-9681-1BDBA11291AA	:INTO DE DEVENI	100945	1,800.00	28/08/2018
Total (suma):					4,150.00	
Folio de Operación 112690 Fecha de Registro 11/10/2018						
XAXX010101000	CISNEROS LARA LESLIE MELINA	073C8565-9EC5-42FA-B632-63DC94D70956	:INTO DE DEVENI	100951	400.00	24/08/2018
XAXX010101000	VAZQUEZ MENDOZA DANIELA GUADALUPE	38777ACD-F9DD-44B2-AAE1-0925F06CAF9	:INTO DE DEVENI	100951	1,800.00	23/08/2018
XAXX010101000	VAZQUEZ MENDOZA DANIELA GUADALUPE	F580CFE0-D632-4E55-9FC8-05C0B1705C8D	:INTO DE DEVENI	100951	400.00	23/08/2018
XAXX010101000	CISNEROS LARA LESLIE MELINA	E849A6E8-66E5-4407-86DA-232C2CD032F9	:INTO DE DEVENI	100951	1,800.00	24/08/2018
Total (suma):					4,400.00	
Folio de Operación 112692 Fecha de Registro 11/10/2018						
XAXX010101000	AGUILAR CISNEROS EDSON HOMERO	61C61ECF-2C2C-49B7-8F00-80E982D2C3A7	:INTO DE DEVENI	100952	1,800.00	02/08/2018
XAXX010101000	PINALES GARCIA ELISA	5AC1F97F-3879-419D-B389-54BF4E6358AE	:INTO DE DEVENI	100952	1,800.00	03/08/2018
XAXX010101000	PINALES GARCIA ELISA	CF7E78D3-28D2-438C-8317-2CB791D86A23	:INTO DE DEVENI	100952	270.00	03/08/2018
XAXX010101000	PINALES GARCIA ELISA	A348774A-F269-45AE-823D-E7A18193960F	:INTO DE DEVENI	100952	400.00	03/08/2018
Total (suma):					4,270.00	
Folio de Operación 112695 Fecha de Registro 11/10/2018						
XAXX010101000	GUTIERREZ ALBA ISABEL	D10F0702-CAB2-42EC-8D44-AA23115A7FDC	:INTO DE DEVENI	100953	600.00	14/08/2018
XAXX010101000	GUTIERREZ ALBA ISABEL	C9F6A2AE-EEBB-458F-9811-678708DEBD5C	:INTO DE DEVENI	100953	1,800.00	14/08/2018
Total (suma):					2,400.00	
Folio de Operación 112711 Fecha de Registro 11/10/2018						
XAXX010101000	JUAREZ ESTRADA MIGUEL ANGEL	54BE9114-D879-48E8-BFF2-32A9744E2652	:INTO DE DEVENI	100955	1,800.00	29/08/2018



Julio - Septiembre

RFC	Nombre	Folio Fiscal	Tipo Solicitud	Número	Total	Fecha
XAXX010101000	JUAREZ ESTRADA MIGUEL ANGEL	3847868A-5375-4EAD-A24A-E8005A0C4239	:NTO DE DEVENI	100955	600.00	29/08/2018
XAXX010101000	REYES GAMEZ PAMELA	6EBF506D-B11F-4E29-A02C-3F534FEDE1AF	:NTO DE DEVENI	100955	1,800.00	20/08/2018
XAXX010101000	REYES GAMEZ PAMELA	3C3503E8-9797-4C95-8CE3-7EA7B2FA1376	:NTO DE DEVENI	100955	400.00	20/08/2018
XAXX010101000	FLORES CARLOS ANA KAREN	A6A2921D-67D5-4772-A300-F13A2DFC470F	:NTO DE DEVENI	100955	1,800.00	15/08/2018
XAXX010101000	FLORES CARLOS ANA KAREN	AA091BEF-32B4-46E1-94F3-21972F8FD737	:NTO DE DEVENI	100955	400.00	15/08/2018
XAXX010101000	FLORES CARLOS PERLA GUADALUPE	DA709267-90E4-47A6-8610-47EAC82DFFF3	:NTO DE DEVENI	100955	1,800.00	15/08/2018
XAXX010101000	FLORES CARLOS PERLA GUADALUPE	E6A4CFA5-2FA6-4B58-B0DC-830F83C3331A	:NTO DE DEVENI	100955	400.00	15/08/2018
Total (suma):					9,000.00	
Folio de Operación 112719 Fecha de Registro 11/10/2018						
XAXX010101000	PIÑA ESTRADA JORGE	8866918A-67DE-4FC9-9977-8435586E3947	:NTO DE DEVENI	101089	1,530.00	14/09/2018
XAXX010101000	PIÑA ESTRADA JORGE	DFEEBED9-0C37-4953-9D13-2EAF4A2BA4F	:NTO DE DEVENI	101089	400.00	14/09/2018
Total (suma):					1,930.00	
Folio de Operación 112731 Fecha de Registro 11/10/2018						
XAXX010101000	AGUILAR CARDONA MARTIN	7C82F98C-88EA-4B40-879C-A106D5438041	:NTO DE DEVENI	101088	400.00	24/09/2018
Total (suma):					400.00	
Folio de Operación 112739 Fecha de Registro 11/10/2018						
XAXX010101000	ESPARZA ARELLANO MITZY	B7C2A36F-9821-4FD3-938E-BB2075D56506	:NTO DE DEVENI	101083	1,530.00	14/09/2018
XAXX010101000	ESPARZA ARELLANO MITZY	C7024B7F-E6C9-416C-BDDF-96A5F1D2428E	:NTO DE DEVENI	101083	400.00	14/09/2018
Total (suma):					1,930.00	
Folio de Operación 112748 Fecha de Registro 11/10/2018						
XAXX010101000	GARZA PIÑA NICTE AMIEYALLI	5A6C4D16-E11A-4E81-9C8E-A5B4ED099A73	:NTO DE DEVENI	101090	1,530.00	14/09/2018
XAXX010101000	GARZA PIÑA NICTE AMIEYALLI	068829DA-2AC7-4EAF-8476-CE6AE9CDF2AE	:NTO DE DEVENI	101090	400.00	14/09/2018
XAXX010101000	MONSIVAIS ANGUIANO EDUARDO	CDC1EF22-ACFA-4884-96EC-6D88BF8E22C	:NTO DE DEVENI	101090	1,530.00	13/09/2018
XAXX010101000	MONSIVAIS ANGUIANO EDUARDO	66D7A0AF-5798-4191-9180-908F62D7DF10	:NTO DE DEVENI	101090	400.00	13/09/2018
Total (suma):					3,860.00	
Folio de Operación 114323 Fecha de Registro 15/10/2018						
XAXX010101000	MEJIA REGALADO MIGUEL ANGEL JESUS	D7DA6A0C-2782-4204-928D-724AF29C30F2	:NTO DE DEVENI	101091	1,930.00	21/09/2018
XAXX010101000	CASTAÑEDA PALACIOS PAMELA	3C6893A7-E26A-49A9-9D79-44CADC23C1401	:NTO DE DEVENI	101091	1,530.00	17/09/2018
XAXX010101000	CASTAÑEDA PALACIOS PAMELA	F557F750-4401-41D3-808E-4A3DF1096C17	:NTO DE DEVENI	101091	400.00	17/09/2018
XAXX010101000	GONZALEZ MURGUJA LUIS ARMANDO	C0644E24-24C3-47A0-B0AE-E82304B24998	:NTO DE DEVENI	101091	1,530.00	14/09/2018
XAXX010101000	GONZALEZ MURGUJA LUIS ARMANDO	EF526DE8-5E69-469F-A31A-BD1859E88330	:NTO DE DEVENI	101091	400.00	14/09/2018
Total (suma):					5,790.00	
Folio de Operación 114326 Fecha de Registro 15/10/2018						

Julio - Septiembre

RFC	Nombre	Folio Fiscal	Tipo Solicitud	Número	Total	Fecha
XAXX010101000	FERNANDEZ ONTIVEROS TOMAS EDUARDO	E39F560B-95E0-433A-A730-DF33AF37210D	:INTO DE DEVENI:	101092	1,930.00	20/09/2018
XAXX010101000	CARLOS HERNANDEZ JOSE JESUS	12066C54-A15A-459E-939C-D4C8B36D0419	:INTO DE DEVENI:	101092	1,930.00	24/09/2018
				Total (suma):	3,860.00	
XAXX010101000	CORONADO CERDA EDUARDO	6DADC334-0E15-44DB-B0F3-18350D6FE74F	:INTO DE DEVENI:	101094	1,800.00	17/09/2018
XAXX010101000	CORONADO CERDA EDUARDO	44D0C52E-2B31-4B4C-8C17-68E18B0E6939	:INTO DE DEVENI:	101094	1,800.00	17/09/2018
				Total (suma):	3,600.00	
XAXX010101000	CHAVEZ CABRIALES DIANA IDALY	70AA8560-9EAC-4FF6-AE59-93DBB30D0A41	:INTO DE DEVENI:	101099	2,200.00	25/09/2018
				Total (suma):	2,200.00	
XAXX010101000	DE LA CRUZ CORTEZ JOSE OSWALDO	21ED9FE-A5E0-4EC2-90BA-8E1C260E6329	:INTO DE DEVENI:	100984	1,800.00	20/08/2018
XAXX010101000	DE LA CRUZ CORTEZ JOSE OSWALDO	79BCE120-0603-4F49-9ADE-6F21B019DB11	:INTO DE DEVENI:	100984	1,800.00	20/08/2018
XAXX010101000	DE LA CRUZ CORTEZ JOSE OSWALDO	6F6F85E6-B0B8-4DF5-B8F0-C505428AE288	:INTO DE DEVENI:	100984	400.00	20/08/2018
				Total (suma):	4,000.00	
XAXX010101000	SANCHEZ MARTINEZ CARLOS EMILIANO	2C291DFB-64BD-40E7-8BA9-B1D5EECC0E7B	:INTO DE DEVENI:	100985	400.00	24/08/2018
				Total (suma):	400.00	
XAXX010101000	SEGOWIA ESTRADA LIZ ELISAMA	1C769A77-62F2-4B44-B759-867DC72D4872	:INTO DE DEVENI:	100972	1,800.00	31/08/2018
XAXX010101000	SEGOWIA ESTRADA LIZ ELISAMA	A1B22A79-7A72-4883-93B6-F28C0FD445DA	:INTO DE DEVENI:	100972	400.00	31/08/2018
				Total (suma):	2,200.00	
XAXX010101000	GARCIA VALLES AZALEA GUADALUPE	9A3EBC3B-30A5-4EEC-BB96-956FCA94326	:INTO DE DEVENI:	100934	1,800.00	23/08/2018
XAXX010101000	GARCIA VALLES AZALEA GUADALUPE	F3B7BE4D-B340-4A5D-9283-07B08F1BC867	:INTO DE DEVENI:	100934	600.00	23/08/2018
XAXX010101000	CHAREZ MARTINEZ JESUS SALVADOR	FD6CF3E0-4A33-4EEC-AF2E-5EF8940075A3	:INTO DE DEVENI:	100934	1,800.00	22/08/2018
XAXX010101000	OJEDA MORENO BRAYAN TOMAS	08525A87-1697-4444-B4AD-BFD3E7F352D1	:INTO DE DEVENI:	100934	1,800.00	22/08/2018
XAXX010101000	OJEDA MORENO BRAYAN TOMAS	440C23F4-D85F-4CD4-A356-02E689FE182F	:INTO DE DEVENI:	100934	600.00	22/08/2018
XAXX010101000	DURAN SALINAS FRANCISCO JESUS	9533E79E-110A-48EF-AEFE-14C9A5D32683	:INTO DE DEVENI:	100934	1,800.00	28/08/2018
XAXX010101000	DURAN SALINAS FRANCISCO JESUS	F0FB6498-F4B7-46AD-961B-3A089A043D2C	:INTO DE DEVENI:	100934	400.00	28/08/2018
XAXX010101000	RAMIREZ VASQUEZ RAUL	36623514-3F0C-48B7-B55E-AA8A50F9D836	:INTO DE DEVENI:	100934	400.00	22/08/2018
				Total (suma):	9,200.00	
XAXX010101000	TRUJILLO CERVERA KAREN YARELI	147203C1-50DE-4621-87C3-AEB3337AFC1F	:INTO DE DEVENI:	100935	1,800.00	22/08/2018



Julio - Septiembre

RFC	Nombre	Folio Fiscal	Tipo Solicitud	Numero	Total	Fecha
XAXX0101010000	TRUJILLO CERVERA KAREN YARELI	44198C3E-DB66-4F48-A075-E9E5516F6500	:NTO DE DEVENI	100935	400.00	22/08/2018
					Total (suma):	2,200.00
Folio de Operación 114427 Fecha de Registro 15/10/2018						
XAXX0101010000	LUGO PALACIOS AARON DAVID	FB1B4336-D8B2-4A27-8228-65445FD0D2BE	:NTO DE DEVENI	101086	1,930.00	20/09/2018
XAXX0101010000	GUERRERO LERMA ADAN	B0BC3A85-6173-45FC-98D8-6334AC5DA8EE	:NTO DE DEVENI	101086	1,930.00	20/09/2018
XAXX0101010000	VALLES LARA KARLA MARIANA	17D9D3D2-CCB6-4E68-9E56-1F8CCE0A3B7C	:NTO DE DEVENI	101086	1,530.00	17/09/2018
XAXX0101010000	VALLES LARA KARLA MARIANA	CADD86F3-9DD6-4910-A001-786356075C3C	:NTO DE DEVENI	101086	400.00	17/09/2018
XAXX0101010000	GONZALEZ SOTELLO LUIS ANGEL	2CC91B66-71B6-424D-B014-A8E7CC7B88AD	:NTO DE DEVENI	101086	1,930.00	15/10/2018
					Total (suma):	7,720.00
Folio de Operación 114444 Fecha de Registro 15/10/2018						
XAXX0101010000	OLIVARES LOPEZ PERLA	4E40DD5C-93F3-4834-B43F-D2B386287871	:NTO DE DEVENI	101085	1,800.00	13/09/2018
XAXX0101010000	SANCHEZ FUENTES DAISY GUADALUPE	049351C4-9A12-4D62-A963-36BDCE5205E6	:NTO DE DEVENI	101085	1,530.00	15/10/2018
XAXX0101010000	SANCHEZ FUENTES DAISY GUADALUPE	AEF9AC27-0B89-487C-A8AC-61C99E4177C9	:NTO DE DEVENI	101085	400.00	15/10/2018
XAXX0101010000	FRAUSTO GUARDADO JESUS	CFE14FCD-F6D-4B1D-B97F-5D0FF4AFE5E6	:NTO DE DEVENI	101085	1,530.00	14/09/2018
XAXX0101010000	FRAUSTO GUARDADO JESUS	AD211568-9D4D-4EA2-8322-B38981D870E2	:NTO DE DEVENI	101085	400.00	14/09/2018
XAXX0101010000	OLIVARES LOPEZ PERLA	F0C66E47-C062-4CF2-9623-18340EF077F0	:NTO DE DEVENI	101085	170.00	13/09/2018
					Total (suma):	5,830.00
Folio de Operación 114455 Fecha de Registro 15/10/2018						
XAXX0101010000	GURROLA LOPEZ JOSE IGNACIO	794D527-18BA-4792-8D8D-8EB9C9C70F1D	:NTO DE DEVENI	101084	400.00	15/10/2018
XAXX0101010000	GURROLA LOPEZ JOSE IGNACIO	A11081EA-CF9D-4B68-BCBE-057FA5F0E0CB	:NTO DE DEVENI	101084	1,530.00	15/10/2018
XAXX0101010000	CAMPOS VILLALOBOS ELISA	3096E27F-B156-4EA2-AD69-38380B5657B0	:NTO DE DEVENI	101084	400.00	15/10/2018
XAXX0101010000	CAMPOS VILLALOBOS ELISA	DE76D288-BC65-4E7E-B862-5B365AD4CA02	:NTO DE DEVENI	101084	1,530.00	15/10/2018
					Total (suma):	3,860.00
Folio de Operación 114479 Fecha de Registro 15/10/2018						
XAXX0101010000	GARCIA BANDA ALEXIS	0C4BD96C-7775-4B36-BAD2-77A5D85B3D49	:NTO DE DEVENI	101051	1,530.00	14/09/2018
XAXX0101010000	GARCIA BANDA ALEXIS	235F08E5-1B9F-4CD2-84F7-A02663F021D2	:NTO DE DEVENI	101051	400.00	14/09/2018
XAXX0101010000	AGUILAR RAMIREZ MARIO DIEGO	EA7CE398-2F70-495E-B8D3-2A4AB8F189C5	:NTO DE DEVENI	101051	1,800.00	06/09/2018
XAXX0101010000	AGUILAR RAMIREZ MARIO DIEGO	085E250A-BA9A-491A-9BD9-64287AC09660	:NTO DE DEVENI	101051	1,800.00	06/09/2018
XAXX0101010000	AGUILAR RAMIREZ MARIO DIEGO	EF03F834-68FE-4D56-9C7E-EDE374897C6B	:NTO DE DEVENI	101051	400.00	06/09/2018
XAXX0101010000	PALACIOS RODRIGUEZ ARIEL	7A9AAD52-BD1A-4F52-9515-F81EE065E8C6	:NTO DE DEVENI	101051	1,800.00	07/09/2018
XAXX0101010000	PALACIOS RODRIGUEZ ARIEL	641F9B6A-0576-4E87-A196-8379E7B5DED5	:NTO DE DEVENI	101051	600.00	07/09/2018
					Total (suma):	8,330.00
Folio de Operación 114489 Fecha de Registro 15/10/2018						

Julio - Septiembre

RFC	Nombre	Folio Fiscal	Tipo Solicitud	Número	Total	Fecha
XAXX010101000	MEDINA REGALADO JOSUE RUFINO	17F43E47-8366-4981-89F2-E702D147694F	INTO DE DEVENI	I01036	1,800.00	12/09/2018
XAXX010101000	HERRERA ONTIVEROS MARIO ALBERTO	435131C0-9C03-4A8C-A106-D73F4B9F2F51	INTO DE DEVENI	I01036	1,800.00	12/09/2018
XAXX010101000	HERRERA ONTIVEROS MARIO ALBERTO	DE7B632A-6C00-425C-83F1-7D0E213DE37A	INTO DE DEVENI	I01036	800.00	12/09/2018
XAXX010101000	CHAVARRIA SEGOVIA LIZETH BERENICE	5D23690C-4071-426D-BCD0-E7A5755832C3	INTO DE DEVENI	I01036	400.00	12/09/2018
XAXX010101000	MORALES ARELLANO EDUARDO	8224E3D2-EE3D-49DA-A4F8-E39EE68CF334	INTO DE DEVENI	I01036	80.00	12/09/2018
XAXX010101000	MORALES ARELLANO EDUARDO	B6888927-2D9D-4FE6-A223-DBEB20317992	INTO DE DEVENI	I01036	80.00	12/09/2018
XAXX010101000	RAMIREZ GUERRERO JULIETT	D95D5724-4FF1-41D1-A559-C0A6E65C5BE7	INTO DE DEVENI	I01036	80.00	12/09/2018
XAXX010101000	MEDINA REGALADO JOSUE RUFINO	308FC285-21A5-412F-93F0-6EA8340BEA06	INTO DE DEVENI	I01036	1,600.00	12/09/2018
XAXX010101000	CHAVARRIA SEGOVIA LIZETH BERENICE	A85DB958-7274-4F99-8C9D-C0EC57A87590	INTO DE DEVENI	I01036	200.00	12/09/2018
Total (suma):					6,840.00	
Folio de Operación 114494 Fecha de Registro 15/10/2018						
XAXX010101000	ARROYO JIMENEZ ALDO	0C0FCE3F-2D0B-4C0D-9F81-1C6B3EE36093	INTO DE DEVENI	I01049	1,530.00	14/09/2018
XAXX010101000	ARROYO JIMENEZ ALDO	21C3F438-C410-4F1E-B166-889D9B01E7D4	INTO DE DEVENI	I01049	400.00	14/09/2018
XAXX010101000	CORDOVA RESENDIZ IRVIN	33C49465-7A36-48E6-AFE2-22093B186305	INTO DE DEVENI	I01049	1,530.00	14/09/2018
XAXX010101000	CORDOVA RESENDIZ IRVIN	64861409-B06F-47DE-8C2C-5DC4802BFC5C	INTO DE DEVENI	I01049	400.00	14/09/2018
XAXX010101000	ALMEIDA SAUCEDO SERGIO LEONARDO	1716C14B-E0A0-4578-B581-250DF39930C2	INTO DE DEVENI	I01049	1,530.00	14/09/2018
XAXX010101000	ALMEIDA SAUCEDO SERGIO LEONARDO	DC5C713B-94F3-44EF-8CEE-0267E1C1243C	INTO DE DEVENI	I01049	400.00	14/09/2018
Total (suma):					5,790.00	
Folio de Operación 114497 Fecha de Registro 15/10/2018						
XAXX010101000	CORONADO CERDA EDUARDO	A8E64A57-CCBF-49F2-B84D-21CE4599C8AB	INTO DE DEVENI	I01037	400.00	12/09/2018
Total (suma):					400.00	
Folio de Operación 114507 Fecha de Registro 15/10/2018						
XAXX010101000	REYES VAZQUEZ EDNA DANIELA	A6EA3985-AC4B-4B50-AEF9-7196818B1948	INTO DE DEVENI	I01048	400.00	12/09/2018
XAXX010101000	CALZADA GARCIA LUIS	6E490F99-C54D-4559-8238-4A533775158B	INTO DE DEVENI	I01048	1,530.00	14/09/2018
XAXX010101000	CALZADA GARCIA LUIS	646FD662-7AB9-4765-879B-A5C3C328D8C2	INTO DE DEVENI	I01048	400.00	14/09/2018
XAXX010101000	MARTINEZ VARELA ELIZABETH	59D551C7-F390-49A6-8FAE-318EFA6616FF	INTO DE DEVENI	I01048	1,930.00	20/09/2018
XAXX010101000	PALACIOS MARTINEZ JACQUELIN	CB68F2B3-98F6-41D6-BE00-65425B09D1D0	INTO DE DEVENI	I01048	1,530.00	13/09/2018
XAXX010101000	PALACIOS MARTINEZ JACQUELIN	51562E8B-8018-4135-55D5-B9E910BB21C3	INTO DE DEVENI	I01048	400.00	13/09/2018
XAXX010101000	REYES VAZQUEZ EDNA DANIELA	EET7955E-D09C-4352-AF-A5-17B58552203B	INTO DE DEVENI	I01048	1,800.00	12/09/2018
XAXX010101000	REYES VAZQUEZ EDNA DANIELA	88C88F7A-BD3D-47E1-8D1C-F2BA1289C198	INTO DE DEVENI	I01048	1,800.00	12/09/2018
XAXX010101000	REYES VAZQUEZ EDNA DANIELA	AE61870F-D0F3-496C-A814-3057B5694FF6	INTO DE DEVENI	I01048	400.00	12/09/2018
Total (suma):					10,190.00	



RFC		Nombre		Folio de Operación	114519	Folio Fiscal	15/10/2018	Tipo Solicitud	Número	Total	Fecha
				Folio de Operación		Fecha de Registro					
X	XXX010101000	SOTO ROJAS SHADAY AMAIRANI		9FE1BABA-4070-48B7-AB5F-7462D7739382		:NTO DE DEVENI			101047	1,800.00	13/09/2018
X	XXX010101000	SOTO ROJAS SHADAY AMAIRANI		8CE30EEF-5C38-4900-9ACF-ED67F76E1AF0		:NTO DE DEVENI			101047	110.00	13/09/2018
X	XXX010101000	ALONSO MACHADO GAEL		B10EDFC3-D68C-43AC-9F69-0E08043FCF23		:NTO DE DEVENI			101047	1,530.00	13/09/2018
X	XXX010101000	ALONSO MACHADO GAEL		5E42EF8A-0D66-4168-AF2E-90AAA327D14F		:NTO DE DEVENI			101047	400.00	13/09/2018
X	XXX010101000	FRAUSTO GUARDADO EDGAR		26695BFO-0948-4D81-A9D0-AAAG4108219E		:NTO DE DEVENI			101047	1,530.00	13/09/2018
X	XXX010101000	FRAUSTO GUARDADO EDGAR		42BAFDFE-D7D2-479F-8B60-8863330FA419		:NTO DE DEVENI			101047	400.00	13/09/2018
X	XXX010101000	PALAGIOS YAÑEZ MARIA DE JESUS YERALDIN		CA057993-AB4A-4891-A71D-4EDC4158887D		:NTO DE DEVENI			101047	1,530.00	13/09/2018
X	XXX010101000	PALAGIOS YAÑEZ MARIA DE JESUS YERALDIN		70A21254-0D3F-4486-8573-116C35E6C9DD		:NTO DE DEVENI			101047	400.00	13/09/2018
X	XXX010101000	RIOS LOPEZ SAUL		9C3774B9-34A9-4171-9EC7-8B90EDE171EF		:NTO DE DEVENI			101047	1,930.00	20/09/2018
X	XXX010101000	MOTTU CASTILLO FLOR GUADALUPE		DDFCFC36-9F1A-43EF-951F-801A1F8AE593		:NTO DE DEVENI			101047	1,530.00	13/09/2018
X	XXX010101000	MOTTU CASTILLO FLOR GUADALUPE		F3F7E869-0631-40ED-AFE9-C412B90B241A		:NTO DE DEVENI			101047	400.00	13/09/2018
X	XXX010101000	MONTOYA GUERRERO DAGMA JAZIVE		118D0C39-AC4B-4176-B168-D0358F3A054B		:NTO DE DEVENI			101047	1,530.00	13/09/2018
X	XXX010101000	MONTOYA GUERRERO DAGMA JAZIVE		2D9E0EDF-FB9F-45A0-A7A6-2003C5B74C85		:NTO DE DEVENI			101047	400.00	13/09/2018
										Total (suma):	13,490.00
				Folio de Operación		15/10/2018					
X	XXX010101000	CASTRO MARTINEZ JESUS EDUARDO		A7F480CE-7F22-4B21-998A-D6753276479F		:NTO DE DEVENI			101046	1,530.00	13/09/2018
X	XXX010101000	CASTRO MARTINEZ JESUS EDUARDO		73955596-D741-485D-8A71-C06C5932F692		:NTO DE DEVENI			101046	400.00	13/09/2018
X	XXX010101000	RODRIGUEZ CASTOR JUAN HEZREL		6FFA5E29-2D5C-4230-8476-912D60B69725		:NTO DE DEVENI			101046	1,530.00	12/09/2018
X	XXX010101000	RODRIGUEZ CASTOR JUAN HEZREL		9605AA01-61E0-4092-BEFF-0E0EB268DCC5		:NTO DE DEVENI			101046	400.00	12/09/2018
X	XXX010101000	MONTOYA SANCHEZ KENYA LIZBETH		6C7FFAC8-A33F-4EF6-B103-C18DDEED3630A		:NTO DE DEVENI			101046	1,530.00	13/09/2018
X	XXX010101000	MONTOYA SANCHEZ KENYA LIZBETH		8E927B09-D498-4936-B437-9C4EF16E265B		:NTO DE DEVENI			101046	400.00	13/09/2018
										Total (suma):	5,790.00
				Folio de Operación		15/10/2018					
X	XXX010101000	DELGADO VEGA LUIS MANUEL		295C429D-D70C-470F-B8F0-E966B41186A		:NTO DE DEVENI			101044	400.00	07/09/2018
X	XXX010101000	DELGADO VEGA SERGIO		C9928A81-8C33-4A31-BD50-5508467235C6		:NTO DE DEVENI			101044	1,530.00	07/09/2018
X	XXX010101000	GONZALEZ FLORES VIANEY MAYTHE		AA844CA1-DCA2-48C1-A60A-F240077D7FC9		:NTO DE DEVENI			101044	1,530.00	07/09/2018
X	XXX010101000	GONZALEZ FLORES VIANEY MAYTHE		14BDE122-C465-4C1E-81E9-F39F59C706B8		:NTO DE DEVENI			101044	400.00	07/09/2018
X	XXX010101000	DELGADO VEGA LUIS MANUEL		B8E18FF9-DFDB-4C90-9B0B-8E12FA1A8216		:NTO DE DEVENI			101044	1,530.00	07/09/2018
X	XXX010101000	RAMIREZ SIFUENTES SUJEY		3CF8EB82-A56F-4534-82A5-3A206F8F47DB		:NTO DE DEVENI			101044	400.00	13/09/2018
X	XXX010101000	RAMIREZ SIFUENTES SUJEY		71CBCCA3-D881-4CF7-90B2-72FCE88FE74C		:NTO DE DEVENI			101044	1,530.00	13/09/2018
F	AGC741227DV3	CAROLINA FRANCO GARCIA		8DFD280A-599B-4524-8D0D-6C93AB4B6CB6		:NTO DE DEVENI			101044	1,930.00	20/09/2018

REC	Nombre	Nombre	Folio Fiscal	Tipo Solicitud	Número	Total	Fecha	
XAXX010101000	DELGADO VEGA SERGIO		747C6A66-1E3D-40E5-A564-26C9FCB0876A	:INTO DE DEVENI	I01044	400.00	07/09/2018	
Total (suma):							9,860.00	
Folio de Operación 114544 Fecha de Registro 15/10/2018								
XAXX010101000	DE LA ROSA HERNANDEZ JOSELINE		E566E398-F1CF-499E-BA8F-C2E9019753AF	:INTO DE DEVENI	I01043	1,530.00	06/09/2018	
XAXX010101000	DE LA ROSA HERNANDEZ JOSELINE		2A454CC2-F91A-4A6A-AA72-44A90E63159A	:INTO DE DEVENI	I01043	400.00	06/09/2018	
XAXX010101000	VALLEJO MARTINEZ MARIA DEL ROSARIO		59F32167-2B6B-4682-BC7B-65719A02446D	:INTO DE DEVENI	I01043	1,530.00	06/09/2018	
XAXX010101000	VALLEJO MARTINEZ MARIA DEL ROSARIO		5A5AC3A7-13A0-404B-A84A-529DA501561C	:INTO DE DEVENI	I01043	400.00	06/09/2018	
Total (suma):							3,860.00	
Folio de Operación 114546 Fecha de Registro 15/10/2018								
XAXX010101000	MINJARES ROCHA GEMA LOURDES		74780D75-6BEF-4EBA-84FB-6F2587AEDAA2	:INTO DE DEVENI	I01041	1,530.00	06/09/2018	
XAXX010101000	MINJARES ROCHA GEMA LOURDES		D4269D6D-7668-471A-8AA3-E0629451A3B4	:INTO DE DEVENI	I01041	400.00	06/09/2018	
XAXX010101000	MINJARES ROCHA GEMA LOURDES		8558B39C-ED0E-430F-B9CE-F4DA1DF6570F	:INTO DE DEVENI	I01041	1,800.00	06/09/2018	
XAXX010101000	MINJARES ROCHA GEMA LOURDES		04737C22-AB60-4078-8A07-FC6476AAD3B2	:INTO DE DEVENI	I01041	400.00	06/09/2018	
XAXX010101000	MOTA PEREZ JESUS EMMANUEL		2F2268F6-FF16-422B-B116-7AD45EFFB097A	:INTO DE DEVENI	I01041	1,530.00	05/09/2018	
XAXX010101000	MOTA PEREZ JESUS EMMANUEL		936D10A5-DF21-487E-BE89-856CE4F8B67	:INTO DE DEVENI	I01041	400.00	05/09/2018	
XAXX010101000	GRANADOS DE LA CRUZ JORDY ALBERTO		A58EBA1C-9809-4B51-AAC2-7E03E5D71311	:INTO DE DEVENI	I01041	1,000.00	06/09/2018	
XAXX010101000	TRUJILLO CERVERA KAREN YARELI		D979A585-81BD-4BDD-87C2-3E923E0B8016	:INTO DE DEVENI	I01041	1,800.00	05/09/2018	
Total (suma):							8,860.00	
Folio de Operación 114547 Fecha de Registro 15/10/2018								
XAXX010101000	GARZA SANDOVAL MIRIAM MAYELA		E7C76816-9538-4D8F-8838-4C9E07271DAB	:INTO DE DEVENI	I01040	400.00	06/09/2018	
XAXX010101000	GARZA SANDOVAL MIRIAM MAYELA		42E1DCEA-EFF4-4981-BE61-4A478332E2B0	:INTO DE DEVENI	I01040	1,530.00	06/09/2018	
Total (suma):							1,930.00	
Folio de Operación 114549 Fecha de Registro 15/10/2018								
XAXX010101000	JUAREZ RAMIREZ ANGELICA		973226A6-AD4A-4CE2-BD8E-F99856CD959E	:INTO DE DEVENI	I01135	80.00	21/09/2018	
Total (suma):							80.00	
Folio de Operación 114551 Fecha de Registro 15/10/2018								
XAXX010101000	RODRIGUEZ GARCIA DIKLA YURUMI		4588990-7D67-4ED0-89FA-584A8C41B7E3	:INTO DE DEVENI	I01134	400.00	20/09/2018	
XAXX010101000	RODRIGUEZ ROSAS ITALIA ARADITH		AD1D80CD-B50B-4EC7-8D9E-7A75EC413B41	:INTO DE DEVENI	I01134	1,800.00	20/09/2018	
XAXX010101000	OLIVARES LOPEZ PERLA		1732CA48-9487-4149-906E-DAF18F16C786	:INTO DE DEVENI	I01134	80.00	20/09/2018	
XAXX010101000	HERNANDEZ RODRIGUEZ DANIEL		4608D5F1-38B3-4BD5-9208-A1CB1B4408BE	:INTO DE DEVENI	I01134	80.00	20/09/2018	
Total (suma):							2,360.00	
Folio de Operación 114556 Fecha de Registro 15/10/2018								
XAXX010101000	MARTINEZ PORTILLO IRVING RAUL		EFBE3BA9-7F90-435B-9818-7DED4297EA72	:INTO DE DEVENI	I01130	1,530.00	03/09/2018	



PODER LEGISLATIVO
AUDITORÍA SUPERIOR
del Estado de Coahuila

PORTAL PARA EL REGISTRO DE CFDI
INFORME DE ARCHIVOS XML REGISTRADOS
UNIVERSIDAD POLITÉCNICA DE LA REGIÓN LAGUNA DE COAHUILA



UNIDAD DE
TECNOLOGÍAS DE LA
INFORMACIÓN

Julio - Septiembre

RFC	Nombre	Folio Fiscal	Tipo Solicitud	Numero	Total	Fecha
XAXX010101000	MARTINEZ PORTILLO IRVING RAUL	101177CE-8400-4C75-8B17-F9DF7065347D	:NTO DE DEVENI	IO11130	400.00	03/09/2018
XAXX010101000	RIVERA DE LA ROSA JOSE EMMANUEL	2AF1A89F-3186-4C87-8366-A491EA930FB3	:NTO DE DEVENI	IO11130	1,530.00	03/09/2018
XAXX010101000	RIVERA DE LA ROSA JOSE EMMANUEL	51CE7E6B-D71F-4A76-99D1-77889973E5C7	:NTO DE DEVENI	IO11130	400.00	03/09/2018
XAXX010101000	MERCADO CERDA JESUS EDUARDO	FD9B7528-E3C1-4422-B90C-97F9C44E4817	:NTO DE DEVENI	IO11130	1,530.00	03/09/2018
XAXX010101000	MERCADO CERDA JESUS EDUARDO	3DB9A7D4-9A7C-409A-BE64-434D9CF9A746	:NTO DE DEVENI	IO11130	400.00	03/09/2018
XAXX010101000	VEGA CALDERON BRISA EDITH	4A5F8148-D9F9B-488F-9513-921D20C1FE97	:NTO DE DEVENI	IO11130	400.00	03/09/2018
XAXX010101000	DURAN IBARRA ALFREDO ALDAIR	C794ABF2-7145-419C-BF78-F2B56CEA12F5	:NTO DE DEVENI	IO11130	1,530.00	03/09/2018
XAXX010101000	DURAN IBARRA ALFREDO ALDAIR	47381AAE-05F7-4E78-BD2A-4764BAE92CCD	:NTO DE DEVENI	IO11130	400.00	03/09/2018
XAXX010101000	MARTINEZ MALDONADO DIEGO	CF74087-9F71-4534-BA03-F76BACA966E3	:NTO DE DEVENI	IO11130	900.00	03/09/2018
XAXX010101000	PADILLA RODRIGUEZ ULISES ROSENDO	6CDC2646-C0C6-4413-9A5E-DE6E67B4C059	:NTO DE DEVENI	IO11130	1,530.00	05/09/2018
XAXX010101000	PADILLA RODRIGUEZ ULISES ROSENDO	B1DFAB6C-A576-4953-BA06-3D347DABA85A	:NTO DE DEVENI	IO11130	400.00	05/09/2018
XAXX010101000	VEGA CALDERON BRISA EDITH	0B3871CE-10EE-4D35-9D8D-5D678E919A6E	:NTO DE DEVENI	IO11130	400.00	03/09/2018
XAXX010101000	VEGA CALDERON BRISA EDITH	5248DC14-2F03-4045-85ED-0CCE68A31F58	:NTO DE DEVENI	IO11130	1,700.00	03/09/2018
XAXX010101000	MARTINEZ MALDONADO DIEGO	1C0F16C4-13DD-4340-B1D8-BDDC371C9817	:NTO DE DEVENI	IO11130	1,800.00	05/09/2018
XAXX010101000	RAMIREZ LEIJA MANUEL ALEJANDRO	134A0296-0DE9-430E-B5A7-71D1337830D7	:NTO DE DEVENI	IO11130	90.00	05/09/2018

Total (suma):

14,940.00

Folio de Operación 114575 Fecha de Registro 15/10/2018

XAXX010101000	MEDINA SALAZAR CINTHIA ANAHY	806491BE-A296-4F22-8AC8-B060801F5684	:NTO DE DEVENI	IO11122	1,530.00	07/09/2018
XAXX010101000	VARGAS JARA ALINE ABIGAIL	E00599F0-27C5-48B7-91A8-A2758899C1C5	:NTO DE DEVENI	IO11122	900.00	06/09/2018
XAXX010101000	RAMOS NAVARRO YOHANNY DE LOS ANGELES	07BD24BD-87E4-4E7A-817F-D19EBA796EE0	:NTO DE DEVENI	IO11122	400.00	06/09/2018
XAXX010101000	VARGAS JARA ALINE ABIGAIL	7DA27BC8-DFE0-4A15-98FC-30EAF0D2F31F	:NTO DE DEVENI	IO11122	400.00	06/09/2018
XAXX010101000	ARGUJO ARGUMEDO HUGO ALONSO	68A365AF-4EF9-4375-BEAF-C63BCC2063CF	:NTO DE DEVENI	IO11122	1,530.00	06/09/2018
XAXX010101000	ARGUJO ARGUMEDO HUGO ALONSO	771350EA-DFE4-4947-9D86-6AD09296F65C	:NTO DE DEVENI	IO11122	400.00	06/09/2018
XAXX010101000	HERNANDEZ MELENDEZ VANESSA	10DAC245-6C17-4DBB-ACC8-999FDB6C7705	:NTO DE DEVENI	IO11122	1,530.00	06/09/2018
XAXX010101000	HERNANDEZ MELENDEZ VANESSA	6A33AFE8-F544-47D6-943D-1E99B8D79145	:NTO DE DEVENI	IO11122	400.00	06/09/2018
XAXX010101000	RAMOS NAVARRO YOHANNY DE LOS ANGELES	C4831FF3-69C7-432D-9175-B82C238294E7	:NTO DE DEVENI	IO11122	1,530.00	06/09/2018
XAXX010101000	ROMERO CORDOVA GUADALUPE	86F7B6CB-39AF-4CD6-86BD-746C91694D4D	:NTO DE DEVENI	IO11122	400.00	06/09/2018
XAXX010101000	ALVARADO VIDANA PERLA DANIELA	D4973F81-AE0E-4A20-8485-4038A38F4146	:NTO DE DEVENI	IO11122	1,530.00	06/09/2018
XAXX010101000	MEDINA SALAZAR CINTHIA ANAHY	487E9CFD-96DE-4C7C-8209-0C4DFCE92577	:NTO DE DEVENI	IO11122	400.00	07/09/2018
XAXX010101000	CASTAÑON AGUIRRE BLANCA LETICIA	A79C691C-EA35-4D4D-9252-CF46F51A0439	:NTO DE DEVENI	IO11122	1,530.00	07/09/2018
XAXX010101000	ALVARADO VIDANA PERLA DANIELA	D1A0E435-202B-4661-9A85-9E1972C266E2	:NTO DE DEVENI	IO11122	400.00	15/10/2018

Julio - Septiembre

RFC	Nombre	Folio Fiscal	Tipo Solicitud	Número	Total	Fecha
XAXX010101000	ROMERO CORDOVA GUADALUPE	4F24CF6-CBB-44BF-9896-4955EE9147F5	:INTO DE DEVENI	I01122	1,530.00	06/09/2018
XAXX010101000	VEGA GUILLEN BRENDA YAZMIN	8A196C1C-3ACE-4355-895C-F863D17A9175	:INTO DE DEVENI	I01122	400.00	07/09/2018
XAXX010101000	CASTAÑON AGUIRRE BLANCA LETICIA	772D0D3F-8B14-48C7-A06E-0CD4107A5BE3	:INTO DE DEVENI	I01122	400.00	07/09/2018
XAXX010101000	VEGA GUILLEN BRENDA YAZMIN	4B010D9A-CEC7-49F1-AEAD-8EAC670E1E2E	:INTO DE DEVENI	I01122	1,530.00	07/09/2018
XAXX010101000	ALVAREZ GARCIA ANTONIO	1698FFD1-71A7-4936-9853-6E9EA5BE59D8	:INTO DE DEVENI	I01122	1,530.00	07/09/2018
XAXX010101000	ALVAREZ GARCIA ANTONIO	5DEA4731-192F-475F-8393-E5BAC67E9CFE	:INTO DE DEVENI	I01122	400.00	07/09/2018
Total (suma):					18,670.00	

Folio de Operación 114593		Fecha de Registro 15/10/2018		Total (suma):		
XAXX010101000	AVALOS MARTINEZ JORGE ARMANDO	26AB032C-732A-490C-A277-AEC689DA2473	:INTO DE DEVENI	I01059	1,530.00	14/09/2018
XAXX010101000	AVALOS MARTINEZ JORGE ARMANDO	40D2F566-9498-4166-8320-117E88D98E1D	:INTO DE DEVENI	I01059	400.00	14/09/2018
XAXX010101000	BAUTISTA HERNANDEZ KARLA ESMERALDA	F94D2FA1-6910-41EB-87D3-78FC38B5B050	:INTO DE DEVENI	I01059	1,530.00	14/09/2018
XAXX010101000	BAUTISTA HERNANDEZ KARLA ESMERALDA	6F3DE19B-84C4-4C4D-9598-94382B281E90	:INTO DE DEVENI	I01059	400.00	14/09/2018
XAXX010101000	DIAZ RODRIGUEZ ANA ORALIA	313746A4-053C-4F4E-8C68-23989C2DCE61	:INTO DE DEVENI	I01059	1,530.00	14/09/2018
XAXX010101000	DIAZ RODRIGUEZ ANA ORALIA	0BC65A2F-5FF3-4123-8EC6-349B0AB4A13E	:INTO DE DEVENI	I01059	400.00	14/09/2018
XAXX010101000	BANDA ENRIQUEZ JUAN DAVID	C13D0AB5-B9DA-42ED-97EB-F083AF610EFE	:INTO DE DEVENI	I01059	1,930.00	20/09/2018
XAXX010101000	ALVARADO RIVAS CARMEN EDITH	B5550E6C-AFD6-4824-9CFC-45A6131FF834	:INTO DE DEVENI	I01059	400.00	14/09/2018
XAXX010101000	MARTINEZ MANCILLAS DIANA	88BE26AE-A737-44F7-8E2B-5F61C20A2F69	:INTO DE DEVENI	I01059	1,530.00	14/09/2018
XAXX010101000	MARTINEZ MANCILLAS DIANA	D7BF51BC-5C89-4C47-946F-F6813150CC3E	:INTO DE DEVENI	I01059	400.00	14/09/2018
XAXX010101000	ALVARADO RIVAS CARMEN EDITH	2D7E0DC7-E297-43DB-8C80-DF3D190D8DDE	:INTO DE DEVENI	I01059	1,530.00	14/09/2018
Total (suma):					11,580.00	

Folio de Operación 114598		Fecha de Registro 15/10/2018		Total (suma):		
XAXX010101000	RIVERA ESQUIVEL ARMANDO ISAI	6541B250-6A34-4D31-BD15-2A8BBD9AD22E	:INTO DE DEVENI	I01058	1,530.00	13/09/2018
XAXX010101000	RIVERA ESQUIVEL ARMANDO ISAI	25306976-32CD-4DD3-9F81-D047EB07055D	:INTO DE DEVENI	I01058	400.00	13/09/2018
XAXX010101000	HERNANDEZ RODRIGUEZ DANIEL	153394A1-ADEA-45E2-80A2-1577E6728E9B	:INTO DE DEVENI	I01058	1,530.00	13/09/2018
XAXX010101000	HERNANDEZ RODRIGUEZ DANIEL	431BDA4D-2F0D-4FDB-BA75-DA88BC8C9209	:INTO DE DEVENI	I01058	400.00	13/09/2018
Total (suma):					3,860.00	

Folio de Operación 114614		Fecha de Registro 15/10/2018		Total (suma):		
XAXX010101000	RICO GUERRERO MARIA GUADALUPE	C22D825B-CC1A-41B5-A448-2A9EE233C599	:INTO DE DEVENI	I01056	900.00	11/09/2018
XAXX010101000	RICO GUERRERO MARIA GUADALUPE	FA978622-F6EB-4D49-B1CA-660EBE0751F5	:INTO DE DEVENI	I01056	400.00	11/09/2018
XAXX010101000	JUAREZ RAMIREZ ANGELICA	C9C7CDF9-36E7-A37F-9DFA-EFD25EF5B2CA	:INTO DE DEVENI	I01056	1,120.00	10/09/2018
XAXX010101000	JUAREZ RAMIREZ ANGELICA	200691D3-CAFF-40EF-9AD1-FB37DBD987F1	:INTO DE DEVENI	I01056	400.00	10/09/2018
XAXX010101000	CAMACHO LEYVA AZARET ALEJANDRO	EB754EE6-5553-485B-B596-F98BB56F4E32	:INTO DE DEVENI	I01056	1,800.00	10/09/2018
Total (suma):					3,620.00	

Julio - Septiembre

RFC	Nombre	Folio Fiscal	Tipo Solicitud	Número	Total	Fecha
XAXX010101000	CAMACHO LEYVA AZARET ALEJANDRO	D0008F12-F860-4F6A-91EF-AC172E1CEC98	:NTO DE DEVENI	101056	600.00	10/09/2018
XAXX010101000	HUITRON HERNANDEZ KENIA IMELDA	F9821E84-E80A-42D2-8683-45A19F46768D	:NTO DE DEVENI	101056	1,530.00	13/09/2018
XAXX010101000	HUITRON HERNANDEZ KENIA IMELDA	5D92ED0C-02FA-4F76-93C0-7F37A928514F	:NTO DE DEVENI	101056	400.00	13/09/2018

Total (suma): **7,160.00**

Folio de Operación 114675		Fecha de Registro 15/10/2018				
XAXX010101000	DE LA ROSA ESCOBAR ALAN ROGELIO	55FB3302-D50A-418E-94E7-1FF23FB5DEAC	:NTO DE DEVENI	101055	1,530.00	14/09/2018
XAXX010101000	DE LA ROSA ESCOBAR ALAN ROGELIO	A291EBAA-67F5-4F86-8C52-C03175A84E48	:NTO DE DEVENI	101055	400.00	14/09/2018
XAXX010101000	GUERRERO SALAS ARMIDA VERENICE	20DB326D-B15C-4345-9C5C-105E7AC18244	:NTO DE DEVENI	101055	1,700.00	13/09/2018
XAXX010101000	HERNANDEZ VERDIN JOSE	4E43E053-3C27-4ADD-A83A-670A2E2826BE	:NTO DE DEVENI	101055	1,530.00	13/09/2018
XAXX010101000	HERNANDEZ VERDIN JOSE	4BA7E41B-D789-457A-A53B-44B2137A2B20	:NTO DE DEVENI	101055	400.00	13/09/2018
XAXX010101000	GARCIA TOLEDO YOANA	362074A6-4CFF-4EDD-8927-FA49E0DB19D4	:NTO DE DEVENI	101055	1,430.00	12/09/2018
XAXX010101000	GARCIA TOLEDO YOANA	7772C092-3AF2-4CCD-99F1-1A77EEAC4A8F	:NTO DE DEVENI	101055	400.00	12/09/2018
XAXX010101000	GARCIA TOLEDO YOANA	ABB68439-AC73-4E6E-A36E-9A22A01C4148	:NTO DE DEVENI	101055	670.00	12/09/2018
XAXX010101000	VEGA MACIAS FRANCISCO JAVIER	796C477A-F926-41C4-9E51-6DA0844D3A6D	:NTO DE DEVENI	101055	400.00	11/09/2018
XAXX010101000	VEGA MACIAS FRANCISCO JAVIER	893F1724-5E89-4B61-8543-2157C3DA95FC	:NTO DE DEVENI	101055	1,800.00	11/09/2018
XAXX010101000	VEGA MACIAS FRANCISCO JAVIER	64D7EDC6-22D5-4195-9A91-1EBE680C366E	:NTO DE DEVENI	101055	400.00	11/09/2018

Total (suma): **10,660.00**

Folio de Operación 114682		Fecha de Registro 15/10/2018				
XAXX010101000	MACIEL PIEDRA NEYEB LEONARDO	FEF8D784-9E7E-4549-8A04-CD5DAACF17208	:NTO DE DEVENI	101054	1,530.00	13/09/2018
XAXX010101000	MACIEL PIEDRA NEYEB LEONARDO	F03023B7-3D72-4017-93E0-7D72FD265DBA	:NTO DE DEVENI	101054	400.00	13/09/2018
XAXX010101000	VALLEJO MARTINEZ BRICIA CECILIA	E4919F98-2D00-4A6B-8C1C-8F56249914D4	:NTO DE DEVENI	101054	1,530.00	11/09/2018
XAXX010101000	VALLEJO MARTINEZ BRICIA CECILIA	9583D654-07C0-46BD-A170-13FC61D31B0A	:NTO DE DEVENI	101054	400.00	11/09/2018

Total (suma): **3,860.00**

Folio de Operación 114703		Fecha de Registro 15/10/2018				
XAXX010101000	BRACAMONTES RODRIGUEZ ALFREDO DANIEL	13A3DD77-86D8-43EF-85AC-BC1703DFC81B	:NTO DE DEVENI	101053	1,530.00	13/09/2018
XAXX010101000	BRACAMONTES RODRIGUEZ ALFREDO DANIEL	23A7C6E0-B458-4539-A069-7A50AFD70933	:NTO DE DEVENI	101053	400.00	13/09/2018
XAXX010101000	QUEZADA OLGUIN LESLIE VANESSA	4E7FF18A-444B-4907-9947-61833F655D7E	:NTO DE DEVENI	101053	1,530.00	13/09/2018
XAXX010101000	QUEZADA OLGUIN LESLIE VANESSA	7B0A8DDE-7A0E-42EE-8BCE-842C0C857C9A	:NTO DE DEVENI	101053	400.00	13/09/2018
XAXX010101000	QUEZADA OLGUIN MAYRA KARINA	D7C835CC-908B-4C6A-B94E-3CFA9608592A	:NTO DE DEVENI	101053	1,530.00	13/09/2018
XAXX010101000	QUEZADA OLGUIN MAYRA KARINA	01916189-239A-4F98-B624-7C611D4A8244	:NTO DE DEVENI	101053	400.00	13/09/2018
XAXX010101000	MAGALLANES LARA JOSE HUMBERTO	112FDAD5-7F49-45DF-BEEC-671450CE366E	:NTO DE DEVENI	101053	1,530.00	07/09/2018
XAXX010101000	MAGALLANES LARA JOSE HUMBERTO	3368D240-1E04-45C1-B6FD-58144444E36F9	:NTO DE DEVENI	101053	400.00	07/09/2018

Julio - Septiembre

RFC	Nombre	Folio Fiscal	Tipo Solicitad	Número	Total	Fecha
XAXX010101000	LOPEZ CELAYA ELIZABETH	8D1C29F2-687C-4767-B249-08273EDEC7C	:NTO DE DEVENI	101053	1,530.00	13/09/2018
XAXX010101000	LOPEZ CELAYA ELIZABETH	C866FD44-8709-4355-80EE-DCBD5CCEA72AE	:NTO DE DEVENI	101053	400.00	13/09/2018
XAXX010101000	CASTRO SANCHEZ JAE MONSERRATT	5751BBD5-7F61-406C-9419-57F421FDFE5B	:NTO DE DEVENI	101053	1,530.00	07/09/2018
XAXX010101000	CASTRO SANCHEZ JAE MONSERRATT	729437A8-1CC6-4603-A5DD-CCF9222007AB	:NTO DE DEVENI	101053	400.00	07/09/2018
XAXX010101000	ORTIZ VALLES JULIA TERESA	1D2ED988-597F-43C1-AEEE-EC27BB8D0874	:NTO DE DEVENI	101053	1,800.00	07/09/2018
XAXX010101000	ORTIZ VALLES JULIA TERESA	DB1432A1-8CAA-4CA1-A4B4-85456093C272	:NTO DE DEVENI	101053	400.00	07/09/2018
XAXX010101000	RIVERA MARTINEZ LUCERO ESMERALDA	29F02DE0-A0EF-4071-B100-E097F4DD9E0F	:NTO DE DEVENI	101053	1,530.00	10/09/2018
XAXX010101000	RIVERA MARTINEZ LUCERO ESMERALDA	E5BB83DE-AF3C-431C-93C0-FA093C7B666A	:NTO DE DEVENI	101053	400.00	10/09/2018
					Total (suma):	15,710.00
Folio de Operación 114707 Fecha de Registro 15/10/2018						
XAXX010101000	PINALES GARCIA ELISA	B1FFC585-AF5A-4161-8BD9-C1DBE93C0DAE	:NTO DE DEVENI	101052	270.00	13/09/2018
XAXX010101000	PINALES GARCIA ELISA	C4143050-C01F-4D4D-80EC-C6F3856F72FE	:NTO DE DEVENI	101052	400.00	13/09/2018
					Total (suma):	670.00
Folio de Operación 114773 Fecha de Registro 15/10/2018						
XAXX010101000	PAEZ SALDAÑA EDITH	CAAA7F51-022C-4C9E-9FE1-23E4EA96F915	:NTO DE DEVENI	101024	2,020.00	24/09/2018
					Total (suma):	2,020.00
Folio de Operación 114776 Fecha de Registro 15/10/2018						
XAXX010101000	JIMENEZ MARTINEZ BRANDON ROBERTO	CF5FA65D-BA08-4A4E-915A-F91350148771	:NTO DE DEVENI	101125	400.00	17/09/2018
					Total (suma):	400.00
Folio de Operación 114799 Fecha de Registro 15/10/2018						
XAXX010101000	SAMANIEGO HERNANDEZ DIEGO BERSAIN	2F95D819-53B6-4818-8825-9CD7E3882AC7	:NTO DE DEVENI	101023	400.00	12/09/2018
XAXX010101000	ROSALLES MEJIA MONSERRAT	21833542-C308-44E6-B021-D499838BFB42	:NTO DE DEVENI	101023	400.00	11/09/2018
XAXX010101000	RAMIREZ GUERRERO JULIETT	C12CA636-FA63-4987-AC60-206C580C3DED	:NTO DE DEVENI	101023	1,530.00	12/09/2018
XAXX010101000	RAMIREZ GUERRERO JULIETT	B0457349-4240-4D12-A5AB-03B22ABAE476	:NTO DE DEVENI	101023	400.00	12/09/2018
XAXX010101000	NAVARRO MACARIO FRIDA CONCEPCION	774E0104-3287-4FF0-B229-51539C8CED3E	:NTO DE DEVENI	101023	1,530.00	12/09/2018
XAXX010101000	SANCHEZ MARTINEZ CARLOS EMILIANO	F851ZABE-1B01-41B8-AF26-B3D4AC.A6609B	:NTO DE DEVENI	101023	1,800.00	10/09/2018
XAXX010101000	SALAZAR ANDRADE PERLA MARINA	ACD5E643-F935-4D0E-A161-7278D27A5444	:NTO DE DEVENI	101023	1,530.00	13/09/2018
XAXX010101000	SALAZAR ANDRADE PERLA MARINA	64A51BAD-F2EF-44D0-9BB6-DB5D922B91B5	:NTO DE DEVENI	101023	400.00	13/09/2018
XAXX010101000	RODRIGUEZ MAYORGA JUAN CARLOS	00F29C23-B715-4BA8-B147-0C2F00F01EFC	:NTO DE DEVENI	101023	1,530.00	12/09/2018
XAXX010101000	RODRIGUEZ MAYORGA JUAN CARLOS	12D59536-3DCE-43B4-8D35-1CDDCD6E7B39	:NTO DE DEVENI	101023	400.00	12/09/2018
XAXX010101000	HERRERA ONTIVEROS MARIO ALBERTO	EDFD1929-6475-462D-A644-62716536DF90	:NTO DE DEVENI	101023	1,000.00	12/09/2018
XAXX010101000	HERRERA ONTIVEROS MARIO ALBERTO	1701AFDC-EEC1-4631-BB31-8141128397A9	:NTO DE DEVENI	101023	400.00	12/09/2018

Julio - Septiembre

RFC	Nombre	Folio Fiscal	Tipo Solicitad	Numero	Total	Fecha
XAXX010101000	SAMANIEGO HERNANDEZ DIEGO BERSAIN	D61DE900-1EED-4B18-8204-67A8884DBC53	:NTO DE DEVENI	101023	1,800.00	12/09/2018
XAXX010101000	SAMANIEGO HERNANDEZ DIEGO BERSAIN	8521382D-F2F4-4507-860B-4BBC32B098BD	:NTO DE DEVENI	101023	1,800.00	12/09/2018
XAXX010101000	VALDEZ MENCHACA JESUS OTONIEL	DD38BE04-945D-4478-A889-450086C12DE4	:NTO DE DEVENI	101023	1,530.00	11/09/2018
XAXX010101000	VALDEZ MENCHACA JESUS OTONIEL	90AC5D37-679C-4D4F-8154-81BAFE167C31	:NTO DE DEVENI	101023	400.00	11/09/2018
XAXX010101000	ROSALLES MEJIA MONSERRAT	98F96981-D9A2-4875-96D3-604BC56C37AE	:NTO DE DEVENI	101023	1,530.00	11/09/2018
XAXX010101000	NAVARRO MACARIO FRIDA CONÇEPCION	62E1C884-2CEA-4862-A2F6-EAF23D836632	:NTO DE DEVENI	101023	400.00	12/09/2018
XAXX010101000	RODRIGUEZ ALMAGUER JOHANA BRICEIDE	75888663-CB42-4448-B46E-C2DEE19D7269	:NTO DE DEVENI	101023	800.00	11/09/2018
XAXX010101000	RODRIGUEZ ALMAGUER JOHANA BRICEIDE	351800F2-08FA-43E1-8668-F5E75A1031A9	:NTO DE DEVENI	101023	600.00	11/09/2018
XAXX010101000	LOPEZ GUADARRAMA IRAM GUADALUPE	1DE8EA7A-9ECF-4319-A287-2A586B897BD1	:NTO DE DEVENI	101023	1,530.00	14/09/2018
XAXX010101000	LOPEZ GUADARRAMA IRAM GUADALUPE	35C9C02B-9369-43FE-ABC0-2E76066311B6C	:NTO DE DEVENI	101023	400.00	14/09/2018
XAXX010101000	SAMANIEGO HERNANDEZ DIEGO BERSAIN	F7803856-41A8-4A84-9428-663077FF3E30	:NTO DE DEVENI	101023	1,530.00	12/09/2018
XAXX010101000	SAMANIEGO HERNANDEZ DIEGO BERSAIN	323E919B-144B-410D-801B-0A64888791D8	:NTO DE DEVENI	101023	400.00	12/09/2018
XAXX010101000	MONTROYA CARRILLO VICTOR MANUEL	23BDFE52-87A7-4A2F-89F7-4CDA675BC6E6	:NTO DE DEVENI	101023	500.00	25/09/2018
XAXX010101000	CHAVEZ CORPUS FRANCISCO EMILIANO	96A0932F-C62F-44AA-952D-60ECABBE9BF4	:NTO DE DEVENI	101023	900.00	10/09/2018
XAXX010101000	CHAVEZ CORPUS FRANCISCO EMILIANO	73928A24-F132-4DC9-A5DA-DEFFEDB71CAE	:NTO DE DEVENI	101023	600.00	10/09/2018
XAXX010101000	MARTINEZ MALDONADO MARGARITA	9F316AE2-4698-4947-A0BD-C31E504A65A2	:NTO DE DEVENI	101023	400.00	11/09/2018
XAXX010101000	MARTINEZ MALDONADO MARGARITA	0C4D4AEC-0DD6-4250-A1CF-6B12D6DB8955	:NTO DE DEVENI	101023	400.00	11/09/2018
Total (suma):					26,840.00	
<hr/>						
Folio de Operación 114845			Fecha de Registro 15/10/2018			
XAXX010101000	AGUILAR VILLA DULCE CAROLINA	F0DEB517-07C8-4B36-AF00-C4E437651C51	:NTO DE DEVENI	101129	400.00	14/09/2018
XAXX010101000	ALMARAZ AVILA CARLOS DANIEL	C5EAAF95-41B2-4449-8B67-9987FF2AAFE	:NTO DE DEVENI	101129	1,530.00	14/09/2018
XAXX010101000	TORRES ZAMARRIPA JUAN CARLOS	B6C7C9E3-C765-4FA7-8EDF-E13372602F06	:NTO DE DEVENI	101129	400.00	13/09/2018
XAXX010101000	VELAZQUEZ VENEGAS MARIA FERNANDA	9BCA8088-8EEE-4D61-AB4A-803632965A64	:NTO DE DEVENI	101129	1,800.00	13/09/2018
XAXX010101000	RAMIREZ VERASTEGUI AMALIA	B85470C-87EA-4E95-BD3C-975D7FED1566	:NTO DE DEVENI	101129	400.00	13/09/2018
XAXX010101000	RAMIREZ VERASTEGUI AMALIA	F00A0A99-24A9-49D8-89F5-473856D0D988	:NTO DE DEVENI	101129	1,400.00	13/09/2018
XAXX010101000	MANCHA AGUERO CRISTOFER	19D0B5EE-EE80-4022-9FDE-43C62B6D312C	:NTO DE DEVENI	101129	500.00	13/08/2018
XAXX010101000	RENDON SOTO PAOLA JAZMIN	C867D1B9-6EDB-4E7D-83A2-CF676CC6C78A	:NTO DE DEVENI	101129	1,300.00	13/09/2018
XAXX010101000	RAMIREZ VERASTEGUI AMALIA	E6833300-1C3E-4272-82F2-92C70242A8D0	:NTO DE DEVENI	101129	400.00	13/09/2018
XAXX010101000	ALONSO HERNANDEZ LIZBETH DEL SOCORRO	E8173BDA-4174-4554-A00C-DA7C8A55EF5	:NTO DE DEVENI	101129	400.00	17/08/2018
XAXX010101000	RENDON SOTO PAOLA JAZMIN	B0CC9863-5E39-4352-9457-EE3889A20C8B	:NTO DE DEVENI	101129	400.00	13/09/2018
XAXX010101000	AGUILAR VILLA FERNANDA GUADALUPE	DOACCFD4-559E-4EB2-81B9-3C023E145C87	:NTO DE DEVENI	101129	1,530.00	14/09/2018



Julio - Septiembre

RFC	Nombre	Folio Fiscal	Tipo Salchud	Número	Total	Fecha
XAXX010101000	AGUILAR VILLA FERNANDA GUADALUPE	68187D75-3345-47F2-F2BB766EC265	INTO DE DEVENI	101129	400.00	14/09/2018
XAXX010101000	ROSALES AYALA JESUS	16F7D1A6-57FC-4D99-86E2-1AD15D7354AD	INTO DE DEVENI	101129	1,530.00	14/09/2018
XAXX010101000	ROSALES AYALA JESUS	646FAB8A-C069-4CF6-B689-AB147077FF5	INTO DE DEVENI	101129	400.00	14/09/2018
XAXX010101000	AGUILAR VILLA DULCE CAROLINA	3FCE830A-C541-4A87-88CA-127E47402774	INTO DE DEVENI	101129	1,530.00	14/09/2018
XAXX010101000	GONZALEZ JACQUEZ SELENA JAZMIN	488C6997-90CC-41F2-9B45-8068014D19E3	INTO DE DEVENI	101129	400.00	13/09/2018
XAXX010101000	HERNANDEZ RUBALCAVA JOSE ALVARO	D515C693-2C51-4586-9C24-8769AF9279BD	INTO DE DEVENI	101129	1,530.00	14/09/2018
XAXX010101000	HERNANDEZ RUBALCAVA JOSE ALVARO	A7F11373-BF0A-4CC1-8885-A54430C52535	INTO DE DEVENI	101129	400.00	14/09/2018
XAXX010101000	SANCHEZ GARCIA CRISTAL	E8800773-836B-4C0E-8236-5BA066A252A0	INTO DE DEVENI	101129	400.00	14/09/2018
XAXX010101000	SEGURA CASTILLEJOS MARTHA ALICIA	5A5E7B73-0AC4-417F-BBEF-EC4F8A878503	INTO DE DEVENI	101129	1,530.00	14/09/2018
XAXX010101000	SEGURA CASTILLEJOS MARTHA ALICIA	E2A59333-07A5-4050-B018-DA6EFAC92D8A	INTO DE DEVENI	101129	400.00	14/09/2018
XAXX010101000	MIJARES SAUCEDO KEVIN GIOVANNY	2039EB23-4D5E-4C58-9A8C-6FF2B9AE4D75	INTO DE DEVENI	101129	1,530.00	14/09/2018
XAXX010101000	MIJARES SAUCEDO KEVIN GIOVANNY	5B99E32B-6C1D-4EB6-93D8-53014AF03349	INTO DE DEVENI	101129	400.00	14/09/2018
XAXX010101000	ALIMARAZ AVILA CARLOS DANIEL	AF89F38-AA27-4512-A69A-846ACE5178B2	INTO DE DEVENI	101129	400.00	14/09/2018
XAXX010101000	RAMIREZ PICAZO CESAR ALEJANDRO	0B6AF4BC-C839-4882-B1EF-D48D8EDB49CA	INTO DE DEVENI	101129	1,530.00	14/09/2018
XAXX010101000	RAMIREZ PICAZO CESAR ALEJANDRO	35034A1F-1A40-4DE2-AE58-5D175382F781	INTO DE DEVENI	101129	400.00	14/09/2018
XAXX010101000	SALAZAR CARRILLO ILZHE IVONNE	610BE3ED-D416-42FD-B0B7-ACAAEF9BCA08	INTO DE DEVENI	101129	1,530.00	14/09/2018
XAXX010101000	SALAZAR CARRILLO ILZHE IVONNE	0E7415B2-F9B3-40B1-9989-D82C727098EF	INTO DE DEVENI	101129	400.00	14/09/2018
XAXX010101000	TAMAYO RAMIREZ IVAN EDUARDO	3D01729C-97E9-4319-8F8C-E1CB41E81699	INTO DE DEVENI	101129	400.00	13/09/2018
XAXX010101000	GALICIA FAVELA LIZBETH YOVANNA	AF745195-1267-457C-946C-B2B6CF28A865	INTO DE DEVENI	101129	1,530.00	13/09/2018
XAXX010101000	GALICIA FAVELA LIZBETH YOVANNA	B15D1DD7-EC0C-4E1E-9BE4-D68EC194AB6D	INTO DE DEVENI	101129	400.00	13/09/2018
XAXX010101000	RODRIGUEZ SANCHEZ ALEJANDRA	E3A38624-232B-47EF-8906-8BDBC5903D51	INTO DE DEVENI	101129	1,530.00	13/09/2018
XAXX010101000	RODRIGUEZ SANCHEZ ALEJANDRA	94FC02BF-C126-47D5-855B-B357CEC72CD5	INTO DE DEVENI	101129	400.00	13/09/2018
XAXX010101000	GONZALEZ JACQUEZ SELENA JAZMIN	D7DC61D8-D486-44E7-A9F9-DA1A6E1BFA2C	INTO DE DEVENI	101129	1,530.00	13/09/2018
XAXX010101000	SEGURA CASTILLEJOS JAVIER ALBERTO	F286056C-B133-4333-97EF-DE1A6778743E	INTO DE DEVENI	101129	400.00	14/09/2018
XAXX010101000	REYES MURUAGA LUZ ADILENE	3F3C962D-1BA7-4928-884E-D20231EAF923	INTO DE DEVENI	101129	1,530.00	14/09/2018
XAXX010101000	REYES MURUAGA LUZ ADILENE	C3BF15CB-3898-43F2-8A81-61943670E90C	INTO DE DEVENI	101129	400.00	14/09/2018
XAXX010101000	SEGURA CASTILLEJOS JAVIER ALBERTO	DF55BA22-4054-4009-B464-3919E650FF9	INTO DE DEVENI	101129	1,530.00	14/09/2018
XAXX010101000	LLAMAS ROSALES LUIS JESUS	3EB8507F-C525-4683-9C41-C36FCE2191D2	INTO DE DEVENI	101129	1,530.00	14/09/2018
XAXX010101000	LLAMAS ROSALES LUIS JESUS	E71F1676-6FBF-40EA-926F-92ACAE87FBEA	INTO DE DEVENI	101129	400.00	14/09/2018
XAXX010101000	SANCHEZ GARCIA CRISTAL	D518D09E-351A-415E-8D74-8F6335E0F8B4	INTO DE DEVENI	101129	1,530.00	14/09/2018

RFC		Nombre		Folio Fiscal		Tipo Solicitud		Número	Total	Fecha
XAXX010101000		RUIZ VAZQUEZ DIANA LUCIA		91471725-F48C-433C-A1A6-2D80717A17A9		:NTO DE DEVENI		101129	1,530.00	14/09/2018
XAXX010101000		RUIZ VAZQUEZ DIANA LUCIA		B877E261-0214-4B63-A618-3BD0DBC93151		:NTO DE DEVENI		101129	400.00	14/09/2018
XAXX010101000		REYES LOPEZ ANGELES ADRIANA		B3A0B31E-DA62-4C1C-AF17-DF38E07C40DF		:NTO DE DEVENI		101129	1,530.00	14/09/2018
XAXX010101000		REYES LOPEZ ANGELES ADRIANA		6D46868B-B196-4C8B-AA5C-6FC7550D0674		:NTO DE DEVENI		101129	400.00	14/09/2018
XAXX010101000		GALVAN BANDA MIGUEL JAFET		4BE90D71-CEA5-4B97-AA9A-650B81CFA39B		:NTO DE DEVENI		101129	400.00	14/09/2018
XAXX010101000		GALVAN BANDA MIGUEL JAFET		D8686895-D3FA-4712-AC46-92AAF72B61DC		:NTO DE DEVENI		101129	400.00	14/09/2018
XAXX010101000		GALVAN BANDA MIGUEL JAFET		794CBE8C-32E5-4AC5-A521-E249D310DC44		:NTO DE DEVENI		101129	1,800.00	14/09/2018
XAXX010101000		HERNANDEZ ARANZABAL ISRAEL		B23D3FA9-531F-4DF7-A4C8-38F69D688FC6		:NTO DE DEVENI		101129	1,800.00	13/09/2018
XAXX010101000		HERNANDEZ ARANZABAL ISRAEL		38562E0D-75BA-4CFB-B62D-6BA1FD3E9E2B		:NTO DE DEVENI		101129	400.00	13/09/2018
XAXX010101000		TORRES ZAMARRIPA JUAN CARLOS		7A1C3806-0E47-458A-A462-5DD9E573600D		:NTO DE DEVENI		101129	1,800.00	13/09/2018
XAXX010101000		TORRES ZAMARRIPA JUAN CARLOS		427C3F5F-C07F-46E1-84A3-688834A396A7		:NTO DE DEVENI		101129	400.00	13/09/2018
XAXX010101000		TORRES ZAMARRIPA JUAN CARLOS		6882C651-1AB7-436F-93FE-8BBBEB884523		:NTO DE DEVENI		101129	600.00	13/09/2018
XAXX010101000		VELAZQUEZ VENEGAS MARIA FERNANDA		A3960742-CBB3-42F5-8AB0-2D2F7D814AE		:NTO DE DEVENI		101129	400.00	13/09/2018
XAXX010101000		VELAZQUEZ VENEGAS MARIA FERNANDA		E1DD2154-4122-49F6-905F-56D47D97EC76		:NTO DE DEVENI		101129	1,530.00	13/09/2018
XAXX010101000		VELAZQUEZ VENEGAS MARIA FERNANDA		55B8CF2A-A392-4FC9-AA87-1B33227EED55		:NTO DE DEVENI		101129	400.00	13/09/2018
XAXX010101000		ALVARADO GALVAN IRIS LIZETH		881BD570-5641-4C61-A460-05B2C1C84952		:NTO DE DEVENI		101129	1,800.00	14/09/2018
XAXX010101000		ALVARADO GALVAN IRIS LIZETH		2661E67B-A03F-4954-906E-3A90FF4BA1CC		:NTO DE DEVENI		101129	1,800.00	14/09/2018
XAXX010101000		ALVARADO GALVAN IRIS LIZETH		0E483D27-67C5-416D-B4B0-991E998FE832		:NTO DE DEVENI		101129	400.00	14/09/2018
XAXX010101000		VIESCA RAMIREZ ANA PAOLA		C6110AFC-703D-47E4-B3ED-31F492963E2E		:NTO DE DEVENI		101129	1,000.00	13/09/2018
XAXX010101000		VIESCA RAMIREZ ANA PAOLA		563CA6FF-B71C-42CD-AFB1-5DFB39414197		:NTO DE DEVENI		101129	1,800.00	13/09/2018
XAXX010101000		VIESCA RAMIREZ ANA PAOLA		EAC26874-58FD-4FF8-9554-359A3AD9F849		:NTO DE DEVENI		101129	400.00	13/09/2018
XAXX010101000		VIESCA RAMIREZ ANA PAOLA		02A416AE-4FD5-4D03-B71B-C96BB308EF04		:NTO DE DEVENI		101129	400.00	13/09/2018
XAXX010101000		VIESCA RAMIREZ ANA PAOLA		793FF3EA-CC85-403A-85B1-1B746E1121C6		:NTO DE DEVENI		101129	300.00	13/09/2018
				Total (suma):				59,870.00		
Folio de Operación 114864		Fecha de Registro 15/10/2018								
XAXX010101000		TORRES PUENTE ADAN		CA0A2B14-6CD6-4147-BC67-C540602F3D26		:NTO DE DEVENI		101093	1,900.00	17/09/2018
XAXX010101000		GARCIA PADILLA JAZMIN ADELAIDA		D18014CB-16DD-4B28-B923-2308EA255EFA		:NTO DE DEVENI		101093	1,930.00	20/09/2018
				Total (suma):				3,830.00		
Folio de Operación 114902		Fecha de Registro 15/10/2018								
XAXX010101000		FAVELA GALARZA JORGE ALBERTO		2DE6AACF-F2DC-402D-8C31-D6A52F7E0814		:NTO DE DEVENI		101106	2,020.00	15/10/2018
				Total (suma):				2,020.00		
Folio de Operación 115064		Fecha de Registro 16/10/2018								



PODER LEGISLATIVO
AUDITORÍA SUPERIOR
del Estado de Coahuila

PORTAL PARA EL REGISTRO DE CFDI
INFORME DE ARCHIVOS XML REGISTRADOS
UNIVERSIDAD POLITÉCNICA DE LA REGIÓN LAGUNA DE COAHUILA



UNIDAD DE
INFORMACIÓN

Julio - Septiembre

RFC	Nombre	Folio Fiscal	Tipo Solicitud	Número	Total	Fecha
XAXX010101000	ROCHA CARRILLO LUIS CARLOS	71A9D4D5-98A2-46CB-5905-8C150D0002A5A	:INTO DE DEVENI	I00898	1,800.00	31/07/2018
XAXX010101000	ROCHA CARRILLO LUIS CARLOS	F001BC91-C490-45B5-AFB7-6760B40B4415	:INTO DE DEVENI	I00898	400.00	31/07/2018
XAXX010101000	ROCHA CARRILLO LUIS CARLOS	5649768B-B277-4C59-B213-8DB4958CFFB9	:INTO DE DEVENI	I00898	1,800.00	31/07/2018
Total (suma):					4,000.00	
Folio de Operación 115070 Fecha de Registro 16/10/2018						
XAXX010101000	VAZQUEZ GOYTIA LIZETH	033D65A0-C00E-48ED-A3C3-4DF1AAB81246	:INTO DE DEVENI	I00884	1,800.00	31/07/2018
XAXX010101000	VAZQUEZ GOYTIA LIZETH	489E31D0-F21F-4210-8BD9-E7D4ED5E24DC	:INTO DE DEVENI	I00884	400.00	31/07/2018
XAXX010101000	VAZQUEZ GOYTIA LIZETH	5E099A4D-C87C-43AD-91F7-7A5C42836640	:INTO DE DEVENI	I00884	10.00	31/07/2018
Total (suma):					2,210.00	
Folio de Operación 115075 Fecha de Registro 16/10/2018						
XAXX010101000	ESTRADA GONZALEZ BRAYAM ALEJANDRO	08B624FD-1C5D-4748-B701-8D2CA3E30B4A	:INTO DE DEVENI	I00877	400.00	30/07/2018
XAXX010101000	ESTRADA GONZALEZ BRAYAM ALEJANDRO	F45CAE43-33CE-4FCE-81F7-7D6FA7F50D5F	:INTO DE DEVENI	I00877	1,800.00	30/07/2018
XAXX010101000	VALENZUELA VARELA CARLOS CESAR	910938C5-C1FC-4B31-9E32-1D48FBD4350B	:INTO DE DEVENI	I00877	100.00	30/07/2018
XAXX010101000	FRIAS HERNANDEZ HOMERO ABRAHAM	472C650C-26AA-41F7-860E-D707D358F27F	:INTO DE DEVENI	I00877	1,800.00	30/07/2018
XAXX010101000	VAQUERA HERNANDEZ ED-YOHA ABIRAM	EB3EA106-DE23-4A54-9202-427601960030	:INTO DE DEVENI	I00877	100.00	30/07/2018
XAXX010101000	DE LA ROSA ALVARADO CINDY EVELYN	C83A9383-577A-4E31-9632-B046130692DD	:INTO DE DEVENI	I00877	130.00	30/07/2018
Total (suma):					4,330.00	
Folio de Operación 115088 Fecha de Registro 16/10/2018						
XAXX010101000	MONCADA RAMIREZ LENIN IVAN	B4633469-733C-42B8-867D-AC0AB298A854	:INTO DE DEVENI	I00874	1,800.00	13/07/2018
XAXX010101000	MONCADA RAMIREZ LENIN IVAN	D04AE435-2B51-448B-8E31-63DBD1211A68	:INTO DE DEVENI	I00874	400.00	13/07/2018
XAXX010101000	MIRANDA RUVALCABA BLANCA CECILIA	4F267B01-CB39-424A-A547-2E27AC2C5FFE	:INTO DE DEVENI	I00874	1,800.00	13/07/2018
Total (suma):					4,000.00	
Folio de Operación 115093 Fecha de Registro 16/10/2018						
XAXX010101000	VAQUERA HERNANDEZ ED-YOHA ABIRAM	F891415F-EB86-4381-866E-4CEEA888A83B	:INTO DE DEVENI	I00870	1,600.00	26/07/2018
XAXX010101000	MARTINEZ TAPIA YESENIA	07E2AA84-0D5C-4E3F-9C58-5149D86CEE42	:INTO DE DEVENI	I00870	1,800.00	25/07/2018
Total (suma):					3,400.00	
Folio de Operación 115095 Fecha de Registro 16/10/2018						
XAXX010101000	LIRA ESCOBEDO NATALI	F499C87D-13DE-402C-AB7B-C50457B4CFF6	:INTO DE DEVENI	I00869	400.00	25/07/2018
XAXX010101000	LIRA ESCOBEDO NATALI	BBF42BE8-BF10-4071-843D-CE23394522C9	:INTO DE DEVENI	I00869	270.00	25/07/2018
Total (suma):					670.00	
Folio de Operación 115097 Fecha de Registro 16/10/2018						
XAXX010101000	ALVAREZ CORTES ALEJANDRO	F35AD265-A59F-4E0F-B27C-276D4E7856E1	:INTO DE DEVENI	I00867	1,800.00	23/07/2018
XAXX010101000	ALVAREZ CORTES ALEJANDRO	A09F4222-3681-44F5-82EC-5D3DD7D2DF31	:INTO DE DEVENI	I00867	450.00	23/07/2018
Total (suma):					2,200.00	

Julio - Septiembre

RFC	Nombre	Folio de Operación	Folio Fiscal	Fecha de Registro	Tipo Solicitud	Número	Total	Fecha
XAXX010101000	GONZALEZ FLORES VIANEY MAYTHE	115100	A23C8259-481C-4621-807B-E0C9AE552569	16/10/2018	:NTO DE DEVENI	I00855	100.00	25/07/2018
							Total (suma):	100.00
XAXX010101000	RODRIGUEZ MAYORGA JUAN CARLOS	115101	AC05BD5F-721B-4AA2-9108-0CF9C5CEEF78	16/10/2018	:NTO DE DEVENI	I00864	80.00	24/07/2018
XAXX010101000	SOTO ROJAS SHADAY AMAIRANI		6AB7E3F0-6839-4E62-AC15-9B992E8E6513		:NTO DE DEVENI	I00864	100.00	24/07/2018
							Total (suma):	180.00
XAXX010101000	GOMEZ LOPEZ JUAN LUIS	115102	194EE90A-E8D7-4C1A-9ED4-84C3BA9CEE82	16/10/2018	:NTO DE DEVENI	I00905	100.00	31/07/2018
XAXX010101000	LOPEZ HERRERA EVANGELINA ABIGAIL		3650649C-4371-4FA9-8021-3D0A12C528F1		:NTO DE DEVENI	I00905	100.00	01/08/2018
							Total (suma):	200.00
XAXX010101000	IRACHETA MARTINEZ AXEL ALEJANDRO	115104	63E13BBC-E594-48E9-986E-C43AA12684D8	16/10/2018	:NTO DE DEVENI	I00856	80.00	10/07/2018
							Total (suma):	80.00
XAXX010101000	MELENDEZ DAVILA ALEJANDRA	115106	2D79A378-1614-4B16-92D8-1CEDA8AB197B	16/10/2018	:NTO DE DEVENI	I00855	100.00	09/07/2018
							Total (suma):	100.00
XAXX010101000	CAMPOS VILLALOBOS CLARISA	115107	AAF6BF41-38E8-417C-BFAB-EF462FC7D60B	16/10/2018	:NTO DE DEVENI	I00847	600.00	05/07/2018
XAXX010101000	CAMPOS VILLALOBOS CLARISA		03B13F47-880D-44ED-8501-FAEA555830B2		:NTO DE DEVENI	I00847	1,800.00	05/07/2018
							Total (suma):	2,400.00
XAXX010101000	VILLARREAL MORENO CARLOS ANDRES	115108	1A650FCD-FF3B-42B0-88E6-BAAF7C186C1B	16/10/2018	:NTO DE DEVENI	I00845	1,800.00	13/07/2018
XAXX010101000	VILLARREAL MORENO CARLOS ANDRES		40DCA68D-198C-432C-8060-2E2AE52FBCE8		:NTO DE DEVENI	I00845	600.00	13/07/2018
							Total (suma):	2,400.00
XAXX010101000	ALMAGUER ZUÑIGA GISSEL CRISTIANY	115110	014F1520-08CC-43C6-BE62-ECC6A0D068B9	16/10/2018	:NTO DE DEVENI	I00849	1,800.00	11/07/2018
XAXX010101000	HERNANDEZ HERNANDEZ KARLA IVONE		508D193A-90E6-440E-8454-E122A7186A9B		:NTO DE DEVENI	I00849	400.00	13/07/2018
XAXX010101000	HERNANDEZ HERNANDEZ KARLA IVONE		F43FFEA9-55A7-4407-883F-DD8962ED77D6		:NTO DE DEVENI	I00849	720.00	13/07/2018
XAXX010101000	HERNANDEZ BARRIOS LUIS CARLOS		B8018F7F-F7AB-4511-93A4-78F0CF7C1C7C		:NTO DE DEVENI	I00849	1,800.00	23/07/2018
XAXX010101000	HERNANDEZ BARRIOS LUIS CARLOS		95DA031E-C59E-4AD6-82A0-10FE06D3A752		:NTO DE DEVENI	I00849	600.00	23/07/2018
							Total (suma):	5,320.00
XAXX010101000	ALMAGUER ZUÑIGA GISSEL CRISTIANY	115115	650F98F9-7B21-4259-BC70-B09A6186731F	16/10/2018	:NTO DE DEVENI	I00848	600.00	11/07/2018
							Total (suma):	600.00



PODER LEGISLATIVO
AUDITORIA SUPERIOR
del Estado de Coahuila

PORTAL PARA EL REGISTRO DE CFDI
INFORME DE ARCHIVOS XML REGISTRADOS
UNIVERSIDAD POLITÉCNICA DE LA REGIÓN LAGUNA DE COAHUILA



UNIDAD DE
TECNOLOGÍAS DE LA
INFORMACIÓN

Julio - Septiembre

RFC	Nombre	Folio de Operación	115120	Folio Fiscal	16/10/2018	Tipo Solicitud	Número	Total	Fecha
XAXX010101000	CESAR VALENZUELA HERNANDEZ	D3C9121D-9BDB-41BE-950E-B0D4975FA88B			:NTO DE DEVENI	I00853	1,800.00	27/07/2018	
XAXX010101000	VALENZUELA VARELA CARLOS CESAR	EEOC1A20-3861-40D5-B371-8677565DBFA5			:NTO DE DEVENI	I00853	400.00	27/07/2018	
						Total (suma):	2,200.00		
XAXX010101000	MORALES GARCIA ADAMARIS MADAY	95572854-E088-4167-B625-44D56309CF8B			:NTO DE DEVENI	I00840	600.00	05/07/2018	
XAXX010101000	MORALES GARCIA ADAMARIS MADAY	42AB69BD-EA6B-49C2-AB3A-91553342BBF4			:NTO DE DEVENI	I00840	1,800.00	05/07/2018	
						Total (suma):	2,400.00		
XAXX010101000	GARCIA HERNANDEZ MABEL	F28432B5-7D80-452B-8AA5-7B631D6A10A9			:NTO DE DEVENI	I00839	600.00	09/07/2018	
XAXX010101000	GARCIA HERNANDEZ MABEL	865BAEDD-AC7B-4653-AF82-BCD3DD001522			:NTO DE DEVENI	I00839	1,800.00	09/07/2018	
XAXX010101000	ROCHA GALLEGOS HUGO ISAI	BDF80ABC-7880-4DE0-8E5A-01B16C9213F4			:NTO DE DEVENI	I00839	1,800.00	06/07/2018	
XAXX010101000	ROCHA GALLEGOS HUGO ISAI	0400D80E-8FDD-4240-8F48-2948739E8CEC			:NTO DE DEVENI	I00839	600.00	06/07/2018	
XAXX010101000	GONZALEZ MARTINEZ CESAR OMAR	272FDF81-E997-4325-8D5A-958DF8BA24EB			:NTO DE DEVENI	I00839	1,800.00	06/07/2018	
XAXX010101000	GONZALEZ MARTINEZ CESAR OMAR	29794B11-356A-4F1A-AEAB-EC689894B0D0			:NTO DE DEVENI	I00839	600.00	06/07/2018	
						Total (suma):	7,200.00		
XAXX010101000	PADILLA RODRIGUEZ ULISES ROSENDO	3B5156A1-00F9-4747-B854-B6493A2F5AC6			:NTO DE DEVENI	I00860	100.00	12/07/2018	
XAXX010101000	CORNEJO BARBOZA ALONDRA	CBCBFA6F-FEC4-4DDE-A16B-160EFD6DE95B			:NTO DE DEVENI	I00860	100.00	12/07/2018	
XAXX010101000	ARANDA PEREZ ROBERTO ADRIAN	D2A77CAD-341B-4FA0-96FD-46258BE71874			:NTO DE DEVENI	I00860	80.00	12/07/2018	
						Total (suma):	280.00		
XAXX010101000	ESPINOZA LUGO ANGEL	95FA92AC-B043-4C52-8AB5-43A3C041C16E			:NTO DE DEVENI	I00852	100.00	23/07/2018	
						Total (suma):	100.00		
XAXX010101000	CONTRERAS NIETO GLENDA ELIGIA	835FE557-05D0-4D6F-B097-3A3E63C0026A			:NTO DE DEVENI	I00861	80.00	13/07/2018	
XAXX010101000	DELGADO SOLIS ELIZABETH	7550BC45-A9A3-4EB3-9E28-5A26E5E95D0E			:NTO DE DEVENI	I00861	80.00	13/07/2018	
XAXX010101000	VARQUERA VILLA MARIA ISABEL	F5D1D0C2-1BB1-48CA-805C-7892156C9ADF			:NTO DE DEVENI	I00861	80.00	13/07/2018	
XAXX010101000	ARELLANO RODRIGUEZ PNEIMA MARIANA	6D6430C5-C26F-4B54-8AAF-91FA93D3B15E			:NTO DE DEVENI	I00861	100.00	13/07/2018	
						Total (suma):	340.00		
XAXX010101000	GONZALEZ MARTINEZ ROBERTO	C337998B-30EB-4FF9-A90B-BACEDE5EFE59			:NTO DE DEVENI	I00838	1,800.00	06/07/2018	
XAXX010101000	GONZALEZ MARTINEZ ROBERTO	5A06FC44-4187-4E04-A348-165F4D517110			:NTO DE DEVENI	I00838	600.00	06/07/2018	

Julio - Septiembre

RFC	Nombre	Folio Fiscal	Tipo Solicitud	Número	Total	Fecha
XAXX010101000	HERNANDEZ LOPEZ JUAN CARLOS	608ADA4-3824-DDCC-AC38-913DAC080691	:NTO DE DEVENI	I00838	1,800.00	06/07/2018
XAXX010101000	HERNANDEZ LOPEZ JUAN CARLOS	225DA1DF-B2F7-47E5-A79A-31CEAD264FB4	:NTO DE DEVENI	I00838	600.00	06/07/2018
XAXX010101000	AGUILAR RUIZ VICTOR	EC1DB293-1BB9-4B6B-A1E5-FAC7B77CFBE3	:NTO DE DEVENI	I00838	1,800.00	06/07/2018
XAXX010101000	AGUILAR RUIZ VICTOR	031D6048-83CB-4A12-98BA-571BC07E1EE3	:NTO DE DEVENI	I00838	600.00	06/07/2018
Total (suma):					7,200.00	
Folio de Operación 115203 Fecha de Registro 16/10/2018						
XAXX010101000	GUTIERREZ MEDRANO CESAR EDUARDO	BE6D2768-0F53-431C-A0CD-0C35D472C7F0	:NTO DE DEVENI	I00837	1,800.00	06/07/2018
XAXX010101000	GUTIERREZ MEDRANO CESAR EDUARDO	64494514-C384-454F-90A6-A9C2C828952D	:NTO DE DEVENI	I00837	600.00	06/07/2018
XAXX010101000	ESPARZA CASTAÑEDA FRANCISCO	3558D37D-0A38-4734-AE21-24CCC19879D5	:NTO DE DEVENI	I00837	600.00	06/07/2018
XAXX010101000	ESPARZA CASTAÑEDA FRANCISCO	6BFD947-C0BE-4EB1-872D-F63D06C9D082	:NTO DE DEVENI	I00837	1,800.00	06/07/2018
XAXX010101000	HERNANDEZ CORONADO MIGUEL ANGEL	3BAEB4DB-0C6E-47FC-9242-4379A57895ED	:NTO DE DEVENI	I00837	1,800.00	06/07/2018
XAXX010101000	HERNANDEZ CORONADO MIGUEL ANGEL	8C8C974B-E33F-40E1-A5D4-FA6C636B4B09	:NTO DE DEVENI	I00837	600.00	06/07/2018
Total (suma):					7,200.00	
Folio de Operación 115206 Fecha de Registro 16/10/2018						
XAXX010101000	ALONSO VAZQUEZ YESENIA	B9447EB-D158-4413-B4D6-555FC09994D7	:NTO DE DEVENI	I00836	1,800.00	06/07/2018
XAXX010101000	ALONSO VAZQUEZ YESENIA	623BFD0A-C296-470C-84B0-C9C6AFD5F238	:NTO DE DEVENI	I00836	600.00	06/07/2018
XAXX010101000	SANDOVAL AVILA DIANA JOSETH	D102CFE6-545E-40CC-AE2A-7A8F9D2A3ACE	:NTO DE DEVENI	I00836	1,800.00	05/07/2018
XAXX010101000	SANDOVAL AVILA DIANA JOSETH	7508247E-A811-4055-A356-B9D85712212E	:NTO DE DEVENI	I00836	600.00	05/07/2018
XAXX010101000	AGUIRRE IBARRA BRIZETH	655C24E3-2874-470A-A83C-15C78F1D195C	:NTO DE DEVENI	I00836	1,800.00	05/07/2018
XAXX010101000	AGUIRRE IBARRA BRIZETH	0A48EA48-A0C0-46D5-9873-02A9A8D79EC3	:NTO DE DEVENI	I00836	600.00	05/07/2018
XAXX010101000	PALACIOS MARTINEZ GIOVANNI DE JESUS	446F11EC-98EF-49AB-AB61-9C54CE2CD985	:NTO DE DEVENI	I00836	600.00	06/07/2018
XAXX010101000	PALACIOS MARTINEZ GIOVANNI DE JESUS	B9DF5006-CE1E-4FD9-9D61-D8FA9C5D6429	:NTO DE DEVENI	I00836	1,800.00	06/07/2018
Total (suma):					9,600.00	
Folio de Operación 115218 Fecha de Registro 16/10/2018						
XAXX010101000	AGUIRRE ORTIZ NAYELI	8A225A3D-985F-4F38-B6FF-5B3FDB10EDA3	:NTO DE DEVENI	I00835	600.00	05/07/2018
XAXX010101000	AGUIRRE ORTIZ NAYELI	E33E77CF-D323-4B6E-8E47-0893807B5AB7	:NTO DE DEVENI	I00835	1,800.00	05/07/2018
XAXX010101000	MORALES TORRES MARIA DE LOS ANGELES	B4DFD59A-29C6-49D7-942F-C5FB60027D06	:NTO DE DEVENI	I00835	1,800.00	09/07/2018
XAXX010101000	RIOS SALINAS MIGUEL ANGEL	E7FDA686-A785-4E60-B746-D3C564D3A869	:NTO DE DEVENI	I00835	600.00	09/07/2018
XAXX010101000	HINOJOZA MOTTU AXEL	F893E707-8C94-4160-954B-8A6C1445887C	:NTO DE DEVENI	I00835	1,800.00	05/07/2018
XAXX010101000	RIVAS TORRES KEILA MICHELLE	04F0D431-FA9B-47B9-BCD2-1F8EABD73560	:NTO DE DEVENI	I00835	1,800.00	05/07/2018
XAXX010101000	HINOJOZA MOTTU AXEL	BC5E250F-0245-4193-B23F-839213474F38	:NTO DE DEVENI	I00835	600.00	05/07/2018
XAXX010101000	BELTRAN RIOS CARLOS YAHIR	E819B157-7EE2-4B1A-BE5A-17D444F628E0	:NTO DE DEVENI	I00835	1,800.00	06/07/2018

Julio - Septiembre

RFC	Nombre	Folio Fiscal	Tipo Solicitud	Número	Total	Fecha
XAXX010101000	BELTRAN RIOS CARLOS YAHIR	4C92B227-6147-452D-92A3-61D937233CEF	:INTO DE DEVENI	I00835	600.00	06/07/2018
XAXX010101000	RIVAS TORRES KEILA MICHELLE	A43FFAE6-F7E8-43B6-B948-22F22A84BDBF	:INTO DE DEVENI	I00835	600.00	05/07/2018
Total (suma):					12,000.00	
Folio de Operación 115309 Fecha de Registro 16/10/2018						
XAXX010101000	SANCHEZ LLAMAS RUBEN ALFONSO	6F631C13-310E-48D9-A30A-389523690C74	:INTO DE DEVENI	I00854	1,800.00	27/07/2018
XAXX010101000	SANCHEZ LLAMAS RUBEN ALFONSO	D3A05A3E-436B-4E26-A525-3C062F085E21	:INTO DE DEVENI	I00854	1,800.00	27/07/2018
XAXX010101000	SANCHEZ LLAMAS RUBEN ALFONSO	E33E2A89-64EA-4395-9FA0-1E3084ED60A2	:INTO DE DEVENI	I00854	400.00	27/07/2018
Total (suma):					4,000.00	
Folio de Operación 115314 Fecha de Registro 16/10/2018						
XAXX010101000	HERNANDEZ MARTINEZ JESUS JARET	B297F147-BD20-4117-90EE-3BF24F8DE8F8	:INTO DE DEVENI	I00852	1,800.00	24/07/2018
XAXX010101000	HERNANDEZ MARTINEZ JESUS JARET	4709C7AB-7E7B-4F40-B7E9-57906D81F7C6	:INTO DE DEVENI	I00852	600.00	24/07/2018
XAXX010101000	CORNEJO BARBOZA ALONDRA	6C6DD48E-A4DE-4DF5-B0C3-5BC47DFEA4B8	:INTO DE DEVENI	I00852	1,800.00	24/07/2018
XAXX010101000	CORNEJO BARBOZA ALONDRA	2F80B697-1474-4536-88B2-4663D3C68BBB	:INTO DE DEVENI	I00852	400.00	24/07/2018
XAXX010101000	CORDERO QUEZADA ABIGAIL	E531E168-E318-423D-8529-F61CE980951D	:INTO DE DEVENI	I00852	1,570.00	25/07/2018
XAXX010101000	CORDERO QUEZADA ABIGAIL	EB434866-CE1A-464F-B2FB-6AA979C67771	:INTO DE DEVENI	I00852	400.00	25/07/2018
Total (suma):					6,570.00	
Folio de Operación 115316 Fecha de Registro 16/10/2018						
XAXX010101000	MARIN LOPEZ SERGIO ANTONIO	C86789F4-6CF1-49DE-A9A4-75FB2C262E91	:INTO DE DEVENI	I00851	400.00	23/07/2018
XAXX010101000	MARIN LOPEZ SERGIO ANTONIO	8C519B4E-A4AB-44EC-8CD5-1DFAECB3D87	:INTO DE DEVENI	I00851	1,800.00	23/07/2018
Total (suma):					2,200.00	
Folio de Operación 115317 Fecha de Registro 16/10/2018						
XAXX010101000	ESCARENO CASTRO IVAN ALEJANDRO	64DACB27-E214-47BB-ACA2-8A1EA42A4775	:INTO DE DEVENI	I00846	600.00	24/07/2018
XAXX010101000	ESCARENO CASTRO IVAN ALEJANDRO	CF26C02F-86F2-4B64-BCC2-C6937A9FA01B	:INTO DE DEVENI	I00846	1,800.00	24/07/2018
Total (suma):					2,400.00	
Folio de Operación 115319 Fecha de Registro 16/10/2018						
XAXX010101000	VAQUERA GONZALEZ EDUARDO	AD633A17-79A3-4B96-9A81-2FE10F4DDCD9	:INTO DE DEVENI	I00872	1,800.00	06/07/2018
XAXX010101000	VAQUERA GONZALEZ EDUARDO	8474086E-E16F-4A3A-AC2A-7FA0972CE817	:INTO DE DEVENI	I00872	600.00	06/07/2018
Total (suma):					2,400.00	
Folio de Operación 115322 Fecha de Registro 16/10/2018						
XAXX010101000	MONCADA RAMIREZ EDUARDO DANIEL	8EDF5143-4EE7-41B9-9B93-680DD18D26F6	:INTO DE DEVENI	I00871	1,800.00	04/07/2018
XAXX010101000	PALACIOS GARCIA SONIA ELIZABETH	FD09A198-6018-4983-AD6F-024B1DD67A94	:INTO DE DEVENI	I00871	1,800.00	04/07/2018
XAXX010101000	PALACIOS GARCIA SONIA ELIZABETH	5225A6C9-EF37-4503-9BD4-2E17067FE984	:INTO DE DEVENI	I00871	600.00	04/07/2018
Total (suma):					4,200.00	
Folio de Operación 115328 Fecha de Registro 16/10/2018						

Julio - Septiembre

RFC	Nombre	Folio Fiscal	Tipo Solicitud	Número	Total	Fecha
XAXX010101000	LLAMAS LARA EIMANUEL	EE2AE3D2-2E70-4D89-8C78-A393C468DD89	:NTO DE DEVENI	100873	300.00	10/07/2018
XAXX010101000	OLIVARES LOPEZ PERLA	4E32A71D-FAF3-4DC6-99C5-3EBF2A7B2E53	:NTO DE DEVENI	100873	1,040.00	10/07/2018
XAXX010101000	VARELA DE LOS SANTOS JAIME EDUARDO	633B0FE0-DA14-46D7-9ED5-80FE124438DB	:NTO DE DEVENI	100873	1,800.00	11/07/2018
XAXX010101000	VARELA DE LOS SANTOS JAIME EDUARDO	672FD477-A165-47C4-9CEB-2DB79D1C8CFB	:NTO DE DEVENI	100873	1,800.00	11/07/2018
XAXX010101000	VARELA DE LOS SANTOS JAIME EDUARDO	C3FE53E8-7992-487E-81ED-7F557DF130DB	:NTO DE DEVENI	100873	400.00	11/07/2018
XAXX010101000	LLAMAS LARA EIMANUEL	FB31DD22-C8C6-4BAF-B53E-CBB181742CC4	:NTO DE DEVENI	100873	1,800.00	10/07/2018
Total (suma):					7,140.00	
<hr/>						
Folio de Operación		115332	Fecha de Registro	16/10/2018		
XAXX010101000	MEDINA SALAZAR CINTHIA ANAHY	F46725F0-64D9-4C37-8279-DBC4F7B510B5	:NTO DE DEVENI	100875	1,530.00	25/07/2018
XAXX010101000	MAZCORRO ALZUARTE FRANCISCO	062631DE-0FF7-44C2-83ED-31F45F1F8919	:NTO DE DEVENI	100875	800.00	24/07/2018
XAXX010101000	MEDINA SALAZAR CINTHIA ANAHY	DC100FFC-40E5-4639-81B2-F547F2866851	:NTO DE DEVENI	100875	400.00	25/07/2018
Total (suma):					2,730.00	
<hr/>						
Folio de Operación		115334	Fecha de Registro	16/10/2018		
XAXX010101000	SIERRA SANTANA MONTSERRATH	7735931A-C95A-40EA-A610-9C4FF6BB17F0	:NTO DE DEVENI	100879	80.00	27/07/2018
XAXX010101000	HERNANDEZ GONZALEZ SALIMA MADALIT	D47671AF-E062-4519-B8EC-18E492029DCD	:NTO DE DEVENI	100879	80.00	27/07/2018
Total (suma):					160.00	
Total de Emitidos (suma):					759,560.00	

Resumen de carga de CFDI

Tipo	Cantidad	Monto (suma)
Emitidos	724	759,560.00
Nómina	0	
Recibidos	0	
724		759,560.00


V LEY DE DISCIPLINA FINANCIERA

UNIVERSIDAD POLITÉCNICA DE LA REGIÓN LAGUNA
Estado de Situación Financiera Detallado - LDF
Al 30 de septiembre de 2018 y al 31 de diciembre de 2017 (b)
(PESOS)

Concepto (c)	Al 30 de junio de 2018 (d)	31 de diciembre de 2017 (e)	Concepto (c)	Al 30 de junio de 2018 (d)	31 de diciembre de 2017 (e)
ACTIVO			PASIVO		
Activo Circulante			Pasivo Circulante		
a. Efectivo y Equivalentes (a=a1+a2+a3+a4+a5+a6+a7)	2,252,795.00	689,644.00	a. Cuentas por Pagar a Corto Plazo (a=a1+a2+a3+a4+a5+a6+a7+a8+a9)	579,914.00	1,872,902.00
a1) Efectivo	9,000.00	9,000.00	a1) Servicios Personales por Pagar a Corto Plazo	21,953.00	21,953.00
a2) Bancos/Tesorería	1,888,230.00	511,442.00	a2) Proveedores por Pagar a Corto Plazo	256,634.00	902,140.00
a3) Bancos/Dependencias y Otros	0.00	0.00	a3) Contratistas por Obras Públicas por Pagar a Corto Plazo	0.00	0.00
a4) Inversiones Temporales (Hasta 3 meses)	261,912.00	80,121.00	a4) Participaciones y Aportaciones por Pagar a Corto Plazo	0.00	0.00
a5) Fondos con Afectación Específica	0.00	0.00	a5) Transferencias Otorgadas por Pagar a Corto Plazo	0.00	0.00
a6) Depósitos de Fondos de Terceros en Garantía y/o Administración	91,812.00	91,812.00	a6) Intereses, Comisiones y Otros Gastos de la Deuda Pública por Pagar a Corto Plazo	0.00	0.00
a7) Otros Efectivos y Equivalentes	1,840.00	-2,732.00	a7) Retenciones y Contribuciones por Pagar a Corto Plazo	296,704.00	889,485.00
b. Derechos a Recibir Efectivo o Equivalentes (b=b1+b2+b3+b4+b5+b6+b7)	787,210.00	1,490,677.00	a8) Devoluciones de la Ley de Ingresos por Pagar a Corto Plazo	0.00	0.00
b1) Inversiones Financieras de Corto Plazo	0.00	0.00	a9) Otras Cuentas por Pagar a Corto Plazo	4,624.00	59,324.00
b2) Cuentas por Cobrar a Corto Plazo	760,601.00	1,458,963.00	b. Documentos por Pagar a Co.to Plazo (b=b1+b2+b3)	0.00	0.00
b3) Deudores Diversos por Cobrar a Corto Plazo	26,590.00	29,561.00	b1) Documentos Comerciales por Pagar a Corto Plazo	0.00	0.00
b4) Ingresos por Recuperar a Corto Plazo	0.00	0.00	b2) Documentos con Contratistas por Obras Públicas por Pagar a Corto Plazo	0.00	0.00
b5) Deudores por Anticipos de la Tesorería a Corto Plazo	0.00	0.00	b3) Otros Documentos por Pagar a Corto Plazo	0.00	0.00
b6) Préstamos Otorgados a Corto Plazo	0.00	0.00	c. Porción a Corto Plazo de la Deuda Pública a Largo Plazo (c=c1+c2)	0.00	0.00
b7) Otros Derechos a Recibir Efectivo o Equivalentes a Corto Plazo	19.00	2,152.00	c1) Porción a Corto Plazo de la Deuda Pública	0.00	0.00
c. Derechos a Recibir Bienes o Servicios (c=c1+c2+c3+c4+c5)	105,191.00	105,191.00	c2) Porción a Corto Plazo de Arrendamiento Financiero	0.00	0.00
c1) Anticipo a Proveedores por Adquisición de Bienes y Prestación de Servicios a Corto Plazo	105,191.00	105,191.00	d. Títulos y Valores a Corto Plazo	0.00	0.00
c2) Anticipo a Proveedores por Adquisición de Bienes Inmuebles y Muebles a Corto Plazo	0.00	0.00	e. Pasivos Diferidos a Corto Plazo (e=e1+e2+e3)	0.00	0.00
c3) Anticipo a Proveedores por Adquisición de Bienes Intangibles a Corto Plazo	0.00	0.00	e1) Ingresos Cobrados por Adelantado a Corto Plazo	0.00	0.00
c4) Anticipo a Contratistas por Obras Públicas a Corto Plazo	0.00	0.00	e2) Intereses Cobrados por Adelantado a Corto Plazo	0.00	0.00
c5) Otros Derechos a Recibir Bienes o Servicios a Corto Plazo	0.00	0.00	e3) Otros Pasivos Diferidos a Corto Plazo	0.00	0.00
d. Inventarios (d=d1+d2+d3+d4+d5)	0.00	0.00	f. Fondos y Bienes de Terceros en Garantía y/o Administración a Corto Plazo (f=f1+f2+f3+f4+f5+f6)	0.00	0.00
d1) Inventario de Mercancías para Venta	0.00	0.00	f1) Fondos en Garantía a Corto Plazo	0.00	0.00
d2) Inventario de Mercancías Terminadas	0.00	0.00	f2) Fondos en Administración a Corto Plazo	0.00	0.00
d3) Inventario de Mercancías en Proceso de Elaboración	0.00	0.00	f3) Fondos Contingentes a Corto Plazo	0.00	0.00
d4) Inventario de Materias Primas, Materiales y Suministros para Producción	0.00	0.00	f4) Fondos de Fideicomisos, Mandatos y Contratos Análogos a Corto Plazo	0.00	0.00
d5) Bienes en Tránsito	0.00	0.00	f5) Otros Fondos de Terceros en Garantía y/o Administración a Corto Plazo	0.00	0.00
e. Almacenes	0.00	0.00	f6) Valores y Bienes en Garantía a Corto Plazo	0.00	0.00
f. Estimación por Pérdida o Deterioro de Activos Circulantes (f=f1+f2)	0.00	0.00	g. Provisiones a Corto Plazo (g=g1+g2+g3)	0.00	0.00
f1) Estimaciones para Cuentas Incobrables por Derechos a Recibir Efectivo o Equivalentes	0.00	0.00	g1) Provisión para Demandas y Juicios a Corto Plazo	0.00	0.00
f2) Estimación por Deterioro de Inventarios	0.00	0.00	g2) Provisión para Contingencias a Corto Plazo	0.00	0.00
g. Otros Activos Circulantes (g=g1+g2+g3+g4)	0.00	0.00	g3) Otras Provisiones a Corto Plazo	0.00	0.00
g1) Valores en Garantía	0.00	0.00	h. Otros Pasivos a Corto Plazo (h=h1+h2+h3)	0.00	0.00
g2) Bienes en Garantía (excluye depósitos de fondos)	0.00	0.00	h1) Ingresos por Clasificar	0.00	0.00
g3) Bienes Derivados de Embargos, Decomisos, Aseguramientos y Dación en Pago	0.00	0.00	h2) Recaudación por Participar	0.00	0.00
g4) Adquisición con Fondos de Terceros	0.00	0.00	h3) Otros Pasivos Circulantes	0.00	0.00
IA. Total de Activos Circulantes (IA = a + b + c + d + e + f + g)	3,145,196.00	2,285,512.00	IIA. Total de Pasivos Circulantes (IIA = a + b + c + d + e + f + g + h)	579,914.00	1,872,902.00
Activo No Circulante			Pasivo No Circulante		
a. Inversiones Financieras a Largo Plazo	0.00	0.00	a. Cuentas por Pagar a Largo Plazo	0.00	0.00
b. Derechos a Recibir Efectivo o Equivalentes a Largo Plazo	0.00	0.00	b. Documentos por Pagar a Largo Plazo	0.00	0.00
c. Bienes Inmuebles, Infraestructura y Construcciones en Proceso	28,940,694.00	28,940,694.00	c. Deuda Pública a Largo Plazo	0.00	0.00
d. Bienes Muebles	7,414,913.00	4,314,352.00	d. Pasivos Diferidos a Largo Plazo	0.00	0.00
e. Activos Intangibles	419,055.00	183,004.00	e. Fondos y Bienes de Terceros en Garantía y/o en Administración a Largo Plazo	0.00	0.00
f. Depreciación, Deterioro y Amortización Acumulada de Bienes	-1,750,687.00	-1,750,687.00	f. Provisiones a Largo Plazo	68,999.00	68,999.00
g. Activos Diferidos	0.00	0.00	IIIB. Total de Pasivos No Circulantes (IIIB = a + b + c + d + e + f)	68,999.00	68,999.00
h. Estimación por Pérdida o Deterioro de Activos no Circulantes	0.00	0.00	II. Total del Pasivo (II = IIA + IIIB)	648,913.00	1,941,901.00
i. Otros Activos no Circulantes	0.00	0.00			
IB. Total de Activos No Circulantes (IB = a + b + c + d + e + f + g + h + i)	35,023,975.00	31,687,363.00			


I. Total del Activo (I = IA + IB)	38,169,171.00	33,972,875.00	HACIENDA PÚBLICA/PATRIMONIO		
			III A. Hacienda Pública/Patrimonio Contribuido (III A = a + b + c)	33,447,646.00	30,350,435.00
			a. Aportaciones	0.00	0.00
			b. Donaciones de Capital	33,615,474.00	30,518,263.00
			c. Actualización de la Hacienda Pública/Patrimonio	-167,828.00	-167,828.00
			III B. Hacienda Pública/Patrimonio Generado (III B = a + b + c + d + e)	4,072,612.00	1,680,539.00
			a. Resultados del Ejercicio (Ahorro/ Desahorro)	2,355,815.00	-976,784.00
			b. Resultados de Ejercicios Anteriores	1,667,529.00	2,644,312.00
			c. Revalúos	0.00	0.00
			d. Reservas	0.00	0.00
			e. Rectificaciones de Resultados de Ejercicios Anteriores	49,268.00	13,011.00
			III C. Exceso o Insuficiencia en la Actualización de la Hacienda Pública/Patrimonio (III C=a+b)	0.00	0.00
			a. Resultado por Posición Monetaria	0.00	0.00
			b. Resultado por Tenencia de Activos no Monetarios	0.00	0.00
			III. Total Hacienda Pública/Patrimonio (III = III A + III B + III C)	37,520,258.00	32,030,974.00
			IV. Total del Pasivo y Hacienda Pública/Patrimonio (IV = II + III)	38,169,171.00	33,972,875.00

Realizó



C.P. FERNANDO MARTÍNEZ LEÑOS
Director de Administración y Finanzas

Autorizó



DR. INDALECIO MEDINA HERNÁNDEZ
Rector

UNIVERSIDAD POLITÉCNICA DE LA REGIÓN LAGUNA
Informe Analítico de la Deuda Pública y Otros Pasivos - LDF
Del 01 de enero al 30 de Septiembre de 2018 (b)

(PESOS)

Denominación de la Deuda Pública y Otros Pasivos (c)	Saldo al 31 de diciembre de 2017 (d)	Disposiciones del Periodo (e)	Amortizaciones del Periodo (f)	Revaluaciones, Reclasificaciones y Otros Ajustes (g)	Saldo Final del Periodo (h) h=d+e+f+g	Pago de Intereses del Periodo (i)	Pago de Comisiones y demás costos asociados durante el Periodo (j)
1. Deuda Pública (1=A+B)	0.00	0.00	0.00	0.00	0.00	0.00	0.00
A. Corto Plazo (A=a1+a2+a3)	0.00	0.00	0.00	0.00	0.00	0.00	0.00
a1) Instituciones de Crédito	0.00	0.00	0.00	0.00	0.00	0.00	0.00
a2) Títulos y Valores	0.00	0.00	0.00	0.00	0.00	0.00	0.00
a3) Arrendamientos Financieros	0.00	0.00	0.00	0.00	0.00	0.00	0.00
B. Largo Plazo (B=b1+b2+b3)	0.00	0.00	0.00	0.00	0.00	0.00	0.00
b1) Instituciones de Crédito	0.00	0.00	0.00	0.00	0.00	0.00	0.00
b2) Títulos y Valores	0.00	0.00	0.00	0.00	0.00	0.00	0.00
b3) Arrendamientos Financieros	0.00	0.00	0.00	0.00	0.00	0.00	0.00
2. Otros Pasivos	1,941,900.60	0.00	1,292,987.45	0.00	648,913.15	0.00	0.00
3. Total de la Deuda Pública y Otros Pasivos (3=1+2)	1,941,900.60	0.00	1,292,987.45	0.00	648,913.15	0.00	0.00
4. Deuda Contingente 1 (informativo)	0.00	0.00	0.00	0.00	0.00	0.00	0.00
A. Deuda Contingente 1	0.00	0.00	0.00	0.00	0.00	0.00	0.00
B. Deuda Contingente 2	0.00	0.00	0.00	0.00	0.00	0.00	0.00
C. Deuda Contingente XX	0.00	0.00	0.00	0.00	0.00	0.00	0.00
5. Valor de Instrumentos Bono Cupón Cero 2 (informativo)	0.00	0.00	0.00	0.00	0.00	0.00	0.00
A. Instrumento Bono Cupón Cero 1	0.00	0.00	0.00	0.00	0.00	0.00	0.00
B. Instrumento Bono Cupón Cero 2	0.00	0.00	0.00	0.00	0.00	0.00	0.00
C. Instrumento Bono Cupón Cero XX	0.00	0.00	0.00	0.00	0.00	0.00	0.00

Obligaciones a Corto Plazo (k)	Monito Contratado (l)	Plazo Pactado (m)	Tasa de Interés (n)	Comisiones y Costos Relacionados (o)	Tasa Efectiva (p)
6. Obligaciones a Corto Plazo (Informativo)	0.00		0.00%	0.00	0.00%
A. Crédito 1	0.00		0.00%	0.00	0.00%
B. Crédito 2	0.00		0.00%	0.00	0.00%
C. Crédito XX	0.00		0.00%	0.00	0.00%

Realizó

Autorizó

C.P. FERNANDO MARTÍNEZ LEAÑOS
Director de Administración y Finanzas

DR. INDALICIO MEDINA HERNÁNDEZ
Rector


UNIVERSIDAD POLITÉCNICA DE LA REGIÓN LAGUNA										
Informe Analítico de Obligaciones Diferentes de Financiamientos - LDF										
Del 01 de enero al 30 de Septiembre de 2018 (b)										
(PESOS)										
Denominación de las Obligaciones Diferentes de Financiamiento (c)	Fecha del Contrato (d)	Fecha de inicio de operación del proyecto (e)	Fecha de vencimiento (f)	Monto de la inversión pactado (g)	Plazo pactado (h)	Monto promedio mensual del pago de la contraprestación (i)	Monto promedio mensual del pago de la contraprestación correspondiente al pago de inversión (j)	Monto pagado de la inversión al 30 de junio de 2018 (k)	Monto pagado de la inversión actualizado al 30 de junio de 2018 (l)	Saldo pendiente por pagar de la inversión al 30 de junio de 2018 (m = g - l)
A. Asociaciones Público Privadas (APP's) (A=a+b+c+d)										
a) APP 1				0.00		0.00	0.00	0.00	0.00	0.00
b) APP 2				0.00		0.00	0.00	0.00	0.00	0.00
c) APP 3				0.00		0.00	0.00	0.00	0.00	0.00
d) APP XX				0.00		0.00	0.00	0.00	0.00	0.00
B. Otros Instrumentos (B=a+b+c+d)										
a) Otro Instrumento 1				0.00		0.00	0.00	0.00	0.00	0.00
b) Otro Instrumento 2				0.00		0.00	0.00	0.00	0.00	0.00
c) Otro Instrumento 3				0.00		0.00	0.00	0.00	0.00	0.00
d) Otro Instrumento XX				0.00		0.00	0.00	0.00	0.00	0.00
C. Total de Obligaciones Diferentes de Financiamiento (C=A+B)				0.00		0.00	0.00	0.00	0.00	0.00

Realizó



C.P. FERNANDO MARTÍNEZ LEAÑOS
Director de Administración y Finanzas

Autorizó



DR. INDALECHO MEDINA HERNÁNDEZ
Rector

UNIVERSIDAD POLITÉCNICA DE LA REGIÓN LAGUNA

Balance Presupuestario - LDF

Del 01 de enero al 30 de Septiembre de 2018 (b)

(PESOS)

Concepto (c)	Estimado/ Aprobado (d)	Devengado	Recaudado/ Pagado
A. Ingresos Totales (A = A1+A2+A3)	14,263,203.85	11,038,353.68	11,038,353.68
A1. Ingresos de Libre Disposición	14,263,203.85	11,038,353.68	11,038,353.68
A2. Transferencias Federales Etiquetadas			
A3. Financiamiento Neto	0.00	0.00	0.00
B. Egresos Presupuestarios1 (B = B1+B2)	14,263,203.85	9,437,210.81	9,141,891.31
B1. Gasto No Etiquetado (sin incluir Amortización de la Deuda Pública)	14,263,203.85	9,437,210.81	9,141,891.31
B2. Gasto Etiquetado (sin incluir Amortización de la Deuda Pública)	0.00	0.00	0.00
C. Remanentes del Ejercicio Anterior (C = C1 + C2)	0.00	0.00	0.00
C1. Remanentes de Ingresos de Libre Disposición aplicados en el periodo	0.00	0.00	0.00
C2. Remanentes de Transferencias Federales Etiquetadas aplicados en el periodo	0.00	0.00	0.00
I. Balance Presupuestario (I = A - B + C)	0.00	1,601,142.87	1,896,462.37
II. Balance Presupuestario sin Financiamiento Neto (II = I - A3)	0.00	1,601,142.87	1,896,462.37
III. Balance Presupuestario sin Financiamiento Neto y sin Remanentes del Ejercicio Anterior (III= II - C)	0.00	1,601,142.87	1,896,462.37

Concepto	Aprobado	Devengado	Pagado
E. Intereses, Comisiones y Gastos de la Deuda (E = E1+E2)	0.00	0.00	0.00
E1. Intereses, Comisiones y Gastos de la Deuda con Gasto No Etiquetado	0.00	0.00	0.00
E2. Intereses, Comisiones y Gastos de la Deuda con Gasto Etiquetado	0.00	0.00	0.00
IV. Balance Primario (IV = III + E)	0.00	1,601,142.87	1,896,462.37

Concepto	Estimado/ Aprobado	Devengado	Recaudado/ Pagado
F. Financiamiento (F = F1 + F2)	0.00	0.00	0.00
F1. Financiamiento con Fuente de Pago de Ingresos de Libre Disposición	0.00	0.00	0.00
F2. Financiamiento con Fuente de Pago de Transferencias Federales Etiquetadas	0.00	0.00	0.00
G. Amortización de la Deuda (G = G1 + G2)	0.00	0.00	0.00
G1. Amortización de la Deuda Pública con Gasto No Etiquetado	0.00	0.00	0.00
G2. Amortización de la Deuda Pública con Gasto Etiquetado	0.00	0.00	0.00

A3. Financiamiento Neto (A3 = F – G)	0.00	0.00	0.00
--	-------------	-------------	-------------

Concepto	Estimado/ Aprobado	Devengado	Recaudado/ Pagado
A1. Ingresos de Libre Disposición	14,263,203.85	11,038,353.68	11,038,353.68
A3.1 Financiamiento Neto con Fuente de Pago de Ingresos de Libre Disposición (A3.1 = F1 – G1)	0.00	0.00	0.00
F1. Financiamiento con Fuente de Pago de Ingresos de Libre Disposición	0.00	0.00	0.00
G1. Amortización de la Deuda Pública con Gasto No Etiquetado	0.00	0.00	0.00
B1. Gasto No Etiquetado (sin incluir Amortización de la Deuda Pública)	14,263,203.85	9,437,210.81	9,141,891.31
C1. Remanentes de Ingresos de Libre Disposición aplicados en el periodo	0.00	0.00	0.00
V. Balance Presupuestario de Recursos Disponibles (V = A1 + A3.1 – B 1 + C1)	0.00	1,601,142.87	1,896,462.37
VI. Balance Presupuestario de Recursos Disponibles sin Financiamiento Neto (VI = V – A3.1)	0.00	1,601,142.87	1,896,462.37

Concepto	Estimado/ Aprobado	Devengado	Recaudado/ Pagado
A2. Transferencias Federales Etiquetadas	0.00	0.00	0.00
A3.2 Financiamiento Neto con Fuente de Pago de Transferencias Federales Etiquetadas (A3.2 = F2 – G2)	0.00	0.00	0.00
F2. Financiamiento con Fuente de Pago de Transferencias Federales Etiquetadas	0.00	0.00	0.00
G2. Amortización de la Deuda Pública con Gasto Etiquetado	0.00	0.00	0.00
B2. Gasto Etiquetado (sin incluir Amortización de la Deuda Pública)	0.00	0.00	0.00
C2. Remanentes de Transferencias Federales Etiquetadas aplicados en el periodo	0.00	0.00	0.00
VII. Balance Presupuestario de Recursos Etiquetados (VII = A2 + A3.2 – B2 + C2)	0.00	0.00	0.00
VIII. Balance Presupuestario de Recursos Etiquetados sin Financiamiento Neto (VIII = VII – A3.2)	0.00	0.00	0.00

Realizó



C.P. FERNANDO MARTÍNEZ LEAÑOS
Director de Administración y Finanzas

Autorizó



DR. INDALECIO MEDINA HERNÁNDEZ
Rector

E. Otras Transferencias Federales Etiquetadas	0.00	0.00	0.00	0.00	0.00	0.00
II. Total de Transferencias Federales Etiquetadas (II = A + B + C + D + E)	0.00	0.00	0.00	0.00	0.00	0.00
III. Ingresos Derivados de Financiamientos (III = A)	0.00	0.00	0.00	0.00	0.00	0.00
A. Ingresos Derivados de Financiamientos	0.00	0.00	0.00	0.00	0.00	0.00
IV. Total de Ingresos (IV = I + II + III)	14,263,203.85	461,876.00	14,725,079.85	11,038,353.68	11,038,353.68	-3,224,850.17
Datos Informativos	0.00	0.00	0.00	0.00	0.00	0.00
1. Ingresos Derivados de Financiamientos con Fuente de Pago de Ingresos de Libre Disposición	0.00	0.00	0.00	0.00	0.00	0.00
2. Ingresos Derivados de Financiamientos con Fuente de Pago de Transferencias Federales Etiquetadas	0.00	0.00	0.00	0.00	0.00	0.00
3. Ingresos Derivados de Financiamientos (3 = 1 + 2)	0.00	0.00	0.00	0.00	0.00	0.00

Realizó

C.P. FERNANDO MARTÍNEZ LEAÑOS
Director de Administración y Finanzas


Autorizó

DR. INDALECIO MEDINA HERNÁNDEZ
Rector

i1) Amortización de la Deuda Pública	0.00	0.00	0.00	0.00	0.00	0.00
i2) Intereses de la Deuda Pública	0.00	0.00	0.00	0.00	0.00	0.00
i3) Comisiones de la Deuda Pública	0.00	0.00	0.00	0.00	0.00	0.00
i4) Gastos de la Deuda Pública	0.00	0.00	0.00	0.00	0.00	0.00
i5) Costo por Coberturas	0.00	0.00	0.00	0.00	0.00	0.00
i6) Apoyos Financieros	0.00	0.00	0.00	0.00	0.00	0.00
i7) Adeudos de Ejercicios Fiscales Anteriores (ADEFAS)	0.00	0.00	0.00	0.00	0.00	0.00
III. Total de Egresos (III = I + II)	14,263,203.85	1,047,471.00	15,310,674.85	9,437,210.81	9,141,891.31	5,873,464.04

Realizó


C.P. FERNANDO MARTÍNEZ LEÑOS
 Director de Administración y Finanzas

Autorizo


DR. INDALICIO MEDINA HERNÁNDEZ
 Rector

UNIVERSIDAD POLITÉCNICA DE LA REGIÓN LAGUNA
 Estado Analítico del Ejercicio del Presupuesto de Egresos Detallado - LDF
 Clasificación Administrativa
 Del 01 de enero al 30 de Septiembre de 2018 (b)
 (PESOS)

Concepto (c)	Egresos						Subejercicio (e)
	Aprobado (d)	Ampliaciones/ (Reducciones)	Modificado	Devengado	Pagado		
I. Gasto No Etiquetado (I=A+B+C+D+E+F+G+H)	14,263,203.85	1,047,471.00	15,310,674.85	9,437,210.81	9,141,891.31	5,873,464.04	
RECTORIA	36,000.00	193,097.00	229,097.00	194,752.07	194,752.06	34,344.93	
ACADÉMICO	90,500.00	188,890.00	279,390.00	214,966.97	213,806.97	64,423.03	
ADMINISTRACIÓN Y FINANZAS	3,915,476.85	139,729.32	4,055,206.17	2,160,948.18	2,022,255.37	1,894,257.99	
RECURSOS HUMANOS	9,953,927.00	199,828.48	10,153,755.48	6,375,750.31	6,220,283.63	3,778,005.17	
PLANEACIÓN	0.00	42,500.00	42,500.00	39,015.77	39,015.77	3,484.23	
SERVICIOS ESCOLARES	201,000.00	250,025.20	451,025.20	406,862.46	406,862.46	44,162.74	
VINCULACIÓN	66,300.00	33,401.00	99,701.00	44,915.05	44,915.05	54,785.95	
	0.00	0.00	0.00	0.00	0.00	0.00	
II. Gasto Etiquetado (II=A+B+C+D+E+F+G+H)	0.00	0.00	0.00	0.00	0.00	0.00	
A. Dependencia o Unidad Administrativa 1	0.00	0.00	0.00	0.00	0.00	0.00	
B. Dependencia o Unidad Administrativa 2	0.00	0.00	0.00	0.00	0.00	0.00	
C. Dependencia o Unidad Administrativa 3	0.00	0.00	0.00	0.00	0.00	0.00	
D. Dependencia o Unidad Administrativa 4	0.00	0.00	0.00	0.00	0.00	0.00	
E. Dependencia o Unidad Administrativa 5	0.00	0.00	0.00	0.00	0.00	0.00	
F. Dependencia o Unidad Administrativa 6	0.00	0.00	0.00	0.00	0.00	0.00	
G. Dependencia o Unidad Administrativa 7	0.00	0.00	0.00	0.00	0.00	0.00	
H. Dependencia o Unidad Administrativa xx	0.00	0.00	0.00	0.00	0.00	0.00	
III. Total de Egresos (III = I + II)	14,263,203.85	1,047,471.00	15,310,674.85	9,437,210.81	9,141,891.31	5,873,464.04	

Realizó



C.P. FERNANDO MARTÍNEZ LEÑOS
 Director de Administración y Finanzas


Autorizó



DR. INDALECIO MEDINA HERNÁNDEZ
 Rector

c1) Asuntos Económicos, Comerciales y Laborales en General	0.00	0.00	0.00	0.00	0.00	0.00
c2) Agropecuaria, Silvicultura, Pesca y Caza	0.00	0.00	0.00	0.00	0.00	0.00
c3) Combustibles y Energía	0.00	0.00	0.00	0.00	0.00	0.00
c4) Minería, Manufacturas y Construcción	0.00	0.00	0.00	0.00	0.00	0.00
c5) Transporte	0.00	0.00	0.00	0.00	0.00	0.00
c6) Comunicaciones	0.00	0.00	0.00	0.00	0.00	0.00
c7) Turismo	0.00	0.00	0.00	0.00	0.00	0.00
c8) Ciencia, Tecnología e Innovación	0.00	0.00	0.00	0.00	0.00	0.00
c9) Otras Industrias y Otros Asuntos Económicos	0.00	0.00	0.00	0.00	0.00	0.00
D. Otras No Clasificadas en Funciones Anteriores (D=d1+d2+d3+d4)	0.00	0.00	0.00	0.00	0.00	0.00
d1) Transacciones de la Deuda Publica / Costo Financiero de la Deuda	0.00	0.00	0.00	0.00	0.00	0.00
d2) Transferencias, Participaciones y Aportaciones Entre Diferentes Niveles y Ordenes de Gobierno	0.00	0.00	0.00	0.00	0.00	0.00
d3) Saneamiento del Sistema Financiero	0.00	0.00	0.00	0.00	0.00	0.00
d4) Adeudos de Ejercicios Fiscales Anteriores	0.00	0.00	0.00	0.00	0.00	0.00
III. Total de Egresos (III = I + II)	14,263,203.85	1,047,471.00	15,310,674.85	9,437,210.81	9,141,891.31	5,873,464.04

Realizó



C.P. FERNANDO MARTÍNEZ LEÑOS
Director de Administración y Finanzas

Autorizó



DR. INDALECIO MEDINA HERNÁNDEZ
Rector

UNIVERSIDAD POLITÉCNICA DE LA REGIÓN LAGUNA
Estado Analítico del Ejercicio del Presupuesto de Egresos Detallado - LDF
Clasificación de Servicios Personales por Categoría
Del 01 de enero al 30 de Septiembre de 2018 (b)
(PESOS)

Concepto (c)	Egresos					Subejercicio (e)
	Aprobado (d)	Ampliaciones/ (Reducciones)	Modificado	Devengado	Pagado	
I. Gasto No Etiquetado (I=A+B+C+D+E+F)	9,849,087.00	-127,672.32	9,721,414.68	5,956,559.88	5,956,559.88	3,764,854.80
A. Personal Administrativo y de Servicio Público	9,849,087.00	-127,672.32	9,721,414.68	5,956,559.88	5,956,559.88	3,764,854.80
B. Magisterio	0.00	0.00	0.00	0.00	0.00	0.00
C. Servicios de Salud (C=c1+c2)	0.00	0.00	0.00	0.00	0.00	0.00
c1) Personal Administrativo	0.00	0.00	0.00	0.00	0.00	0.00
c2) Personal Médico, Paramédico y afin	0.00	0.00	0.00	0.00	0.00	0.00
D. Seguridad Pública	0.00	0.00	0.00	0.00	0.00	0.00
E. Gastos asociados a la implementación de nuevas leyes federales o reformas a las mismas (E = e1 + e2)	0.00	0.00	0.00	0.00	0.00	0.00
e1) Nombre del Programa o Ley 1	0.00	0.00	0.00	0.00	0.00	0.00
e2) Nombre del Programa o Ley 2	0.00	0.00	0.00	0.00	0.00	0.00
F. Sentencias laborales definitivas	0.00	0.00	0.00	0.00	0.00	0.00
II. Gasto Etiquetado (II=A+B+C+D+E+F)	0.00	0.00	0.00	0.00	0.00	0.00
A. Personal Administrativo y de Servicio Público	0.00	0.00	0.00	0.00	0.00	0.00
B. Magisterio	0.00	0.00	0.00	0.00	0.00	0.00
C. Servicios de Salud (C=c1+c2)	0.00	0.00	0.00	0.00	0.00	0.00
c1) Personal Administrativo	0.00	0.00	0.00	0.00	0.00	0.00
c2) Personal Médico, Paramédico y afin	0.00	0.00	0.00	0.00	0.00	0.00
D. Seguridad Pública	0.00	0.00	0.00	0.00	0.00	0.00
E. Gastos asociados a la implementación de nuevas leyes federales o reformas a las mismas (E = e1 + e2)	0.00	0.00	0.00	0.00	0.00	0.00
e1) Nombre del Programa o Ley 1	0.00	0.00	0.00	0.00	0.00	0.00
e2) Nombre del Programa o Ley 2	0.00	0.00	0.00	0.00	0.00	0.00
F. Sentencias laborales definitivas	0.00	0.00	0.00	0.00	0.00	0.00
III. Total del Gasto en Servicios Personales (III = I + II)	9,849,087.00	-127,672.32	9,721,414.68	5,956,559.88	5,956,559.88	3,764,854.80

Realizó

C.P. FERNANDO MARTÍNEZ LEAÑOS
 Director de Administración y Finanzas

Autorizó

DR. INDALECIO MEDINA HERNÁNDEZ
 Rector