

"Año del Centenario de la Promulgación de la Constitución Política de los Estados Unidos Mexicanos"

San Pedro de las Colonias, Coahuila de Zaragoza, a 26 de Abril de 2017

Oficio: UPRLO-149/2017

**ING. JOSE MARIA FRAUSTO SILLER
PRESIDENTE DE LA JUNTA DE GOBIERNO DEL CONGRESO DEL ESTADO
PRESENTE.-**

En cumplimiento a los artículos 16,18, 21 y demás relativos de la Ley de Fiscalización Superior del Estado de Coahuila, tengo a bien presentar ante H. Autoridad Cuadernillo y CD, del avance de Gestión del Primer trimestre 2017 que contiene:

I Información Contable

- Estado de situación financiera al 31 de Diciembre de 2017
- Estado de Actividades Trimestral (Enero-Marzo 2017)
- Estado de variación en la hacienda pública del primer trimestre de 2017
- Estado de cambios en la situación financiera del primer Trimestre de 2017
- Estado de flujo de efectivo del primer trimestre de 2017
- Estado analítico del activo del primer trimestre de 2017
- Estado analítico de la deuda y otros pasivos, del primer trimestre de 2017
- Informe sobre pasivos contingentes
- Notas a los estados financieros
 - *Notas de desglose
 - *Notas de memoria
 - *Notas de gestión administrativa
- Balanza de Comprobación del primer trimestre de 2017
- Dictamen de Despacho externo Auditor sobre el estado que guarda el Control interno

II Información Presupuestaria:

- Estado analítico de ingresos
 - a) Clasificación económica
 - b) Por Fuentes de Financiamiento
 - c) Por rubro de Ingreso
- Estado analítico del ejercicio del presupuesto
 - a) Por clasificación administrativa
 - b) Por clasificación económica (Por tipo de gasto)
 - c) Por objeto del Gasto
 - d) Funcional (Finalidad y función)
 - e) Por Categoría Programática
 - f) Funcional – Programática
- Endeudamiento neto del Primer Trimestre de 2017
 - Interés de la deuda del Primer Trimestre de 2017

- Flujo de Fondos

Calle sin nombre, S/N, Localidad Santa Teresa, Mpio. de San Pedro de las Colonias Coahuila de Zaragoza, C.P. 27942
Tel. (872)7734091
www.uprl.edu.mx

Congreso del Estado de Coahuila
Oficialía Mayor
27 ABR 2017
10:31/4
RECIBIDO

SECRETARÍA DE FISCALIZACIÓN Y RENDICIÓN DE CUENTAS DEL GOBIERNO DEL ESTADO DE COAHUILA DE ZARAGOZA
11:30 1 Cuadernillo
27 ABR 2017
RECIBIDO
CORRESPONDENCIA
SANTILLO, COAHUILA

GOBIERNO DE COAHUILA
SECRETARÍA DE FINANZAS
27 ABR 2017
11:45 am
RECIBIDO
DIRECCIÓN DE ENTIDADES PARAESTATALES
Santillo, Coahuila de Zaragoza.

SEDU
SECRETARÍA DE EDUCACIÓN
27 ABR 2017
RECIBIDO
Subsecretaría de Educación Media y Superior

150 ANIVERSARIO
UNIVERSIDADES POLITÉCNICAS
"Gobierno, Empresa y Universidad en equipo por la competitividad"
2016

COAHUILA SECRETARÍA DE FINANZAS
27 ABR 2017
RECIBIDO
Nombre: Efraim
11:45

SEDU SECRETARÍA DE EDUCACIÓN
CONTROL, GESTIÓN Y ADMINISTRACIÓN DOCUMENTAL DEL C. SECRETARIO DE LA EDUCACIÓN
27 ABR 2017
RECIBIDO
Hora: 10:15 Recibido: ELOSA

2017 Año del Centenario de la Constitución Mexicana

**“Año del Centenario de la Promulgación de la Constitución Política
de los Estados Unidos Mexicanos”**

III. Información Programática:

- Información programática, con la desagregación siguiente:
 - a) Gasto por Categoría Programática
- Programas y Proyectos (Programa Operativo de la Institución)
- Indicadores de resultados
- Grado de cumplimiento de los objetivos y Metas y Satisfacción de necesidades proyectadas de la Entidad

IV Información Adicional:

- La relación de bienes que componen el patrimonio
- La relación de bienes inmuebles que componen el Patrimonio
- El reporte de los esquemas bursátiles y coberturas financieras
- Destino y gasto Federalizado
- Situación de Contratos de proyectos
- La relación de las cuentas bancarias productivas específicas

V Otros Documentos

- Relación de cuentas bancarias
- Acuerdos de Junta Directiva de la Entidad
- Carátula de Conciliaciones bancarias

Carátula de Estados de cuenta bancaria

VI Anexos

- CD que contiene información de los párrafos I, II, III y IV anteriores
- Archivo electrónico que contiene el respaldo de las operaciones financieros
- Archivo PDF de la Información
- Archivo en Excell de la Información

En mérito de lo anterior, solicito se me tenga presentado en tiempo y forma, sin más por el momento, agradeciendo las atenciones brindadas al presente, quedamos de usted.

VII Ley de Disciplina Financiera

- Varios Estados Financieros



**UNIVERSIDADES
POLITÉCNICAS**

"Gobierno, Empresa y Universidad
en equipo por la competitividad"
2016



ATENTAMENTE

“SER, SABER Y HACER, PARA CRECER”



SEDU
SECRETARÍA DE EDUCACIÓN
Subsecretaría de Educación Superior
Universidades Politécnicas de la Región Laguna
RECTORÍA

MC INDALECIO MEDINA HERNÁNDEZ

RECTOR

IMH/AML/ise



UNIVERSIDAD POLITÉCNICA DE LA REGIÓN LAGUNA

*Organismo Público Descentralizado del
Gobierno del Estado de Coahuila de Zaragoza*



Gobierno de
Coahuila



UNIVERSIDAD POLITÉCNICA DE LA REGIÓN LAGUNA

PRIMER AVANCE DE GESTIÓN DE 2017

GOBIERNO DEL ESTADO DE COAHUILA DE ZARAGOZA

Abril 2017



I INFORMACIÓN CONTABLE

UNIVERSIDAD POLITÉCNICA DE LA REGIÓN LAGUNA
 Estado de Situación Financiera
 Al 31 de Marzo de 2017

ACTIVO	2017	2016	PASIVO	2016	2016
Activo Circulante			Pasivo Circulante		
Derechos a recibir efectivo o equivalentes	286,485.97	767,106.56	Cuentas por pagar a corto plazo		885,597.40
Derechos a recibir bienes o servicios	976,219.56	1,354,213.44	Documentos por pagar a corto plazo		1,559,529.45
Inventarios	105,191.00	105,191.00	Porción a corto plazo de la deuda pública a largo plazo		
Almacenes			Títulos y valores a largo plazo		
Estimación por pérdida o deterioro de Activos circulantes			Pasivos diferidos a corto plazo		
Otros Activos circulantes			Fondos y bienes de terceros en garantía y/o administración a corto plazo		
Total Activo Circulante	1,349,896.53	2,226,519.00	Provisiones a corto plazo		
Activo No Circulante			Otros pasivos a corto plazo		
Inversiones Financieras a largo plazo			Total Pasivo Circulante	885,597.40	1,559,529.45
Bienes inmuebles, infraestructura y construcciones en proceso	28,940,693.95	28,940,693.95	Pasivo No Circulante		
Bienes muebles	2,904,656.56	2,893,764.16	Cuentas por pagar a largo plazo		
Activos intangibles	183,003.98	183,003.98	Documentos por pagar a largo plazo		
Depreciación, deterioro y amortización acumulada de bienes	-	992,339.97	Deuda pública a largo plazo		
Activos diferidos			Pasivos diferidos a largo plazo		
Estimación por pérdida o deterioro de activos no circulantes			Fondos y bienes de terceros en garantía y/o administración a largo plazo		
Otros activos no circulantes			Provisiones a largo plazo		
Total Activo No Circulante	31,036,014.52	31,025,122.12	Total Pasivo No Circulante	66,120.00	66,120.00
Total del Activo	32,385,911.05	33,251,635.12	Total del Pasivo	951,717.40	1,625,649.45
			HACIENDA PÚBLICA/PATRIMONIO		
			Hacienda Pública/Patrimonio contribuido		
			Aportaciones		
			Donaciones de Capital	28,940,693.95	28,940,693.95
			Actualización de la Hacienda pública/Patrimonio		
			Hacienda Pública/Patrimonio generado		
			Resultado del ejercicio (Ahorro/Desahorro)	196,068.03	433,764.94
			Resultado de Ejercicios anteriores	2,676,556.76	2,242,791.82
			Revaluos		
			Reservas		
			Rectificaciones de resultados de Ejercicios anteriores	13,010.97	8,734.96
			Exceso o insuficiencia en la actualización de la Hacienda Pública/Patrimonio		
			Resultado por posición monetaria		
			Resultado por tenencia de activos no monetarios		
			Total Hacienda Pública/Patrimonio	31,434,193.65	31,625,965.67
			Total del Pasivo y Hacienda Pública/Patrimonio	32,385,911.05	33,251,635.12

"Bajo protesta de decir verdad declaramos que los Estados Financieros y sus notas, son razonablemente correctos y son responsabilidad del emisor"

Realizó

C.P. FERNANDO MARTÍNEZ LEANOS
 Director de Administración y Finanzas

Autorizó

DR. INDALECIO MEDINA HERNÁNDEZ
 Rector

UNIVERSIDAD POLITÉCNICA DE LA REGIÓN LAGUNA		
Estado de Actividades		
Del 1 de Enero al 31 de Marzo de 2017		
	2017	2016
INGRESOS Y OTROS BENEFICIOS		
Ingresos de la Gestión:		
Impuestos		
Cuotas y Aportaciones de Seguridad Social		
Contribuciones de Mejoras		
Derechos		
Productos de Tipo Corriente		
Aprovechamientos de Tipo Corriente		
Ingresos por Venta de Bienes y Servicios	534,025.90	1,000,659.01
Ingresos no Comprendidos en las Fracciones de la Ley de Ingresos Causados en Ejercicios Fiscales Anteriores Pendientes de Liquidación o Pago		
Participaciones, aportaciones, transferencias, asignaciones, subsidios y otras ayudas		
Participaciones y Aportaciones		
Transferencia, Asignaciones, Subsidios y Otras Ayudas	1,819,977.00	1,565,365.00
Otros Ingresos y beneficios		
Ingresos Financieros	2,317.48	8,310.00
Incremento por Variación de Inventarios		
Disminución del Exceso de Estimaciones por Pérdida o Deterioro u Obsolescencia		
Disminución del Exceso de Provisiones		
Otros Ingresos y Beneficios Varios		
<i>Total de Ingresos y Otros beneficios</i>	<i>2,356,320.38</i>	<i>2,574,334.01</i>
GASTOS Y OTRAS PÉRDIDAS		
Gastos de Financiamiento		
Servicios Personales	1,783,938.85	1,819,880.56
Materiales y suministros	50,841.94	191,009.33
Servicios generales	486,107.62	658,276.57
Transferencia, Asignaciones, Subsidios y Otras Ayudas		
Transferencias Internas y Asignaciones al Sector Público		
Transferencias al Resto del Sector Público		
Subsidios y Subvenciones		
Ayudas Sociales		
Pensiones y Jubilaciones		
Transferencias a Fideicomisos, Mandatos y Contratos Análogos		
Transferencias a la Seguridad Social		
Donativos		
Transferencias al Exterior		
Participaciones y Aportaciones		
Participaciones		
Aportaciones		
Convenios		
Intereses, Comisiones y Otros Gastos de la Deuda Pública		
Intereses de la Deuda Pública		
Comisiones de la Deuda Pública		
Gastos de la Deuda Pública		
Costo por Coberturas		
Apoyos Financieros		
Otros Gastos y Pérdidas Extraordinarias		
Estimaciones, Depreciaciones, Deterioros, Obsolescencia y Amortizaciones	231,500.00	
Provisiones		
Disminución de Inventarios		
Aumento por Insuficiencia de Estimaciones por Pérdida o Deterioro y Obsolescencia		
Aumento por Insuficiencia de Provisiones		
Otros Gastos		
Inversión Pública		
Estims., depreciaciones, deters., obsol. y amortiz		
<i>Total de gastos y otras pérdidas</i>	<i>2,552,388.41</i>	<i>2,669,166.46</i>
Resultados del Ejercicio (Ahorro/desahorro)	- 196,068.03 -	94,832.45

"Bajo protesta de decir verdad declaramos que los Estados Financieros y sus notas, son razonablemente correctos y son responsabilidad del emisor"

Realizó

C.P. FERNANDO MARTÍNEZ LEANOS
Director de Administración y Finanzas

Autorizó

DR. INDALECIO MEDINA HERNÁNDEZ
Rector


UNIVERSIDAD POLITÉCNICA DE LA REGIÓN LAGUNA
 Estado de Variación en la Hacienda Pública
 Del 1 de Enero al 31 de Marzo de 2017

Concepto	Hacienda Pública / Patrimonio contribuido	Hacienda Pública / Patrimonio generado de Ejercicios anteriores	Hacienda Pública / Patrimonio generado del ejercicio	Ajustes por cambio de valor	Total
Rectificaciones de Resultados de Ejercicios anteriores					
Patrimonio neto inicial ajustado del ejercicio	28,940,693.95				
Aportaciones					
Donaciones de Capital					
Actualización de la Hacienda Pública/Patrimonio					
Variaciones de la Hacienda Pública/Patrimonio neto del Ejercicio		2,676,556.76	8,734.96		2,685,291.72
Resultado del Ejercicio (Ahorro/Desahorro)		2,676,556.76			2,676,556.76
Resultado de Ejercicios anteriores					
Revaluos					
Reservas			8,734.96		8,734.96
Rectificaciones de resultados de Ejercicios anteriores					
Hacienda Pública/Patrimonio Neto Final del Ejercicio 2016	28,940,693.95	2,676,556.76	8,734.96		31,625,985.67
Cambios en la Hacienda Pública/Patrimonio Neto del Ejercicio 2017					
Aportaciones					
Donaciones de Capital					
Actualización de la Hacienda Pública/Patrimonio					
Variaciones de la Hacienda Pública/Patrimonio neto del Ejercicio		4,276.01	196,068.03		191,792.02
Resultado del Ejercicio (Ahorro/Desahorro)			196,068.03		196,068.03
Resultado de Ejercicios anteriores		4,276.01			4,276.01
Revaluos					
Reservas					
Saldo Neto de la Hacienda Pública/Patrimonio 2017	28,940,693.95	2,680,832.77	187,333.07		31,434,193.65

"Bajo protesta de decir verdad declaramos que los Estados Financieros y sus notas, son razonablemente correctos y son responsabilidad del emisor."

Realizó

 C.P. FERNANDO MARTÍNEZ LEANOS
 Director de Administración y Finanzas

Autorizó

 DR. INDALECIO MEDINA HERNÁNDEZ
 Rector

UNIVERSIDAD POLITÉCNICA DE LA REGIÓN LAGUNA Estado de Cambios en la Situación Financiera Del 1 de Enero al 31 de Marzo de 2017		
	Origen	Aplicación
ACTIVO		
Activo Circulante		
Efectivo y equivalentes	498,622.59	-
Derechos a recibir efectivo o equivalentes	377,993.88	-
Derechos a recibir bienes o servicios	-	-
Inventarios	-	-
Almacenes	-	-
Estimación por pérdida o deterioro de Activos circulantes	-	-
Otros Activos circulantes	-	-
Activo No Circulante		
Inversiones Financieras a largo plazo	-	-
Derechos a recibir efectivo o equivalentes a largo plazo	-	-
Bienes inmuebles, infraestructura y construcciones en proceso	-	-
Bienes muebles	-	10,892.40
Activos intangibles	-	-
Depreciación, deterioro y amortización acumulada de bienes	-	-
Activos diferidos	-	-
Estimación por pérdida o deterioro de activos no circulantes	-	-
Otros activos no circulantes	-	-
PASIVO		
Pasivo Circulante		
Cuentas por pagar a corto plazo	-	673,932.05
Documentos por pagar a corto plazo	-	-
Porción a corto plazo de la deuda pública a largo plazo	-	-
Títulos y valores a largo plazo	-	-
Pasivos diferidos a corto plazo	-	-
Fondos y bienes de terceros en garantía y/o administración a corto plazo	-	-
Provisiones a corto plazo	-	-
Otros pasivos a corto plazo	-	-
Pasivo No Circulante		
Cuentas por pagar a largo plazo	-	-
Documentos por pagar a largo plazo	-	-
Deuda pública a largo plazo	-	-
Pasivos diferidos a largo plazo	-	-
Fondos y bienes de terceros en garantía y/o administración a largo plazo	-	-
Provisiones a largo plazo	-	-
HACIENDA PÚBLICA/PATRIMONIO		
Hacienda Pública/Patrimonio contribuido		
Aportaciones	-	-
Donaciones de Capital	-	-
Actualización de la Hacienda pública/Patrimonio	-	-
Hacienda Pública/Patrimonio generado		
Resultado del ejercicio (Ahorro/Desahorro)	-	629,832.97
Resultado de Ejercicios anteriores	433,764.94	-
Revalúos	-	-
Reservas	-	-
Rectificaciones de resultados de Ejercicios anteriores	4,276.01	-

"Bajo protesta de decir verdad declaramos que los Estados Financieros y sus notas, son razonablemente correctos y son responsabilidad del emisor"

Realizó

C.P. FERNANDO MARTÍNEZ LEAÑOS
Director de Administración y Finanzas

Autorizó

DR. INDALECIO MEDINA HERNÁNDEZ
Rector

UNIVERSIDAD POLITÉCNICA DE LA REGIÓN LAGUNA		
Estado de Flujos de Efectivo		
Del 1 de Enero al 31 de Marzo de 2017		
	2017	2016
Flujo de Efectivo de las Actividades de Operación		
Origen		
Ingresos de la Gestión:		
Impuestos		
Cuotas y Aportaciones de Seguridad Social		
Contribuciones de Mejoras		
Derechos		
Productos de Tipo Corriente		
Aprovechamientos de Tipo Corriente		
Ingresos por Venta de Bienes y Servicios	534,025.90	1,000,659.01
Ingresos no Comprendidos en las Fracciones de la Ley de Ingresos Causados en Ejercicios Fiscales Anteriores Pendientes de Liquidación o Pago		
Participaciones y Aportaciones		
Transferencia, Asignaciones, Subsidios y Otras Ayudas	1,819,977.00	1,565,365.00
Otros orígenes de operación	2,317.48	8,310.00
Aplicación		
Gastos de Financiamiento		
Servicios Personales	1,783,938.85	1,819,890.56
Materiales y suministros	50,841.94	191,009.33
Servicios generales	486,107.62	658,276.57
Transferencias Internas y Asignaciones al Sector Público		
Transferencias al resto del Sector Público		
Subsidios y Subvenciones		
Ayudas Sociales		
Pensiones y Jubilaciones		
Transferencias a Fideicomisos, Mandatos y Contratos Análogos		
Transferencias a la Seguridad Social		
Donativos		
Transferencias al Exterior		
Participaciones		
Aportaciones		
Convenios		
Otras Aplicaciones de Operación	523,162.16	
Flujos netos de Efectivo por Actividades de Operación	- 487,730.19 -	94,832.45
Flujo de Efectivo de las Actividades de Inversión		
Origen		
BIENES INMUEBLES	-	-
BIENES MUEBLES	-	-
ACTIVOS INTANGIBLES	-	-
Aplicación		
BIENES INMUEBLES	-	-
BIENES MUEBLES	10,892.40	-
ACTIVOS INTANGIBLES	-	96,816.00
Flujos netos de Efectivo por Actividades de Inversión	- 10,892.40 -	96,816.00
Flujo de Efectivo de las Actividades de Financiamiento		
Origen		
Endeudamiento Neto		
Interno		
Externo		
Otros Orígenes de Financiamiento		44.94
Aplicación		
Servicios de la Deuda		
Interno		
Externo		
Otras Aplicaciones de Financiamiento		800,277.63
Flujos netos de Efectivo por Actividades de Financiamiento	- -	800,232.69
Incremento/Disminución Neta en el Efectivo y equivalentes al Efectivo	- 498,622.59 -	991,881.14
Efectivos y Equivalentes al Efectivo al Inicio del Ejercicio	767,108.56	1,152,649.57
Efectivos y Equivalentes al Efectivo al Final del Ejercicio	268,485.97	160,768.43

"Bajo protesta de decir verdad declaramos que los Estados Financieros y sus notas, son razonablemente correctos y son responsabilidad del emisor"

Realizo

C.P. FERNANDO MARTÍNEZ LEÑOS
Director de Administración y Finanzas

Autorizo

DR. INDALECIO MEDINA HERNÁNDEZ
Rector

UNIVERSIDAD POLITÉCNICA DE LA REGIÓN LAGUNA

Estado Analítico del Activo

Del 1 de Enero al 31 de Marzo de 2017

Concepto	Saldo Inicial 1	Cargos del periodo 2	Abonos del periodo 3	Saldo Final 4 (1+2+3)	Variación del Periodo (4-1)
ACTIVO					
Activo Circulante					
Efectivo y equivalentes	767,108.56	4,276,834.75	4,775,457.34	268,485.97	498,622.59
Derechos a recibir efectivo o equivalentes	1,354,213.44	2,521,812.08	2,899,805.96	976,219.56	377,993.88
Derechos a recibir bienes o servicios	105,191.00	-	-	105,191.00	-
Inventarios	-	-	-	-	-
Almacenes	-	-	-	-	-
Estimación por pérdida o deterioro de Activos circulantes	-	-	-	-	-
Otros Activos circulantes	-	-	-	-	-
Activo No Circulante					
Inversiones Financieras a largo plazo					
Derechos a recibir efectivo o equivalentes a largo plazo					
Bienes inmuebles, infraestructura y construcciones en proceso	28,940,693.95			28,940,693.95	-
Bienes muebles	2,893,764.16	10,892.40		2,904,656.56	10,892.40
Activos intangibles	183,003.98			183,003.98	-
Depreciación, deterioro y amortización acumulada de bienes	-			-	-
Activos diferidos	992,339.97			992,339.97	-
Estimación por pérdida o deterioro de activos no circulantes					
Otros activos no circulantes					

"Bajo protesta de decir verdad declaramos que los Estados Financieros y sus notas, son razonablemente correctos y son responsabilidad del emisor"

Realizó

C.P. FERNANDO MARTÍNEZ LEAÑOS
 Director de Administración y Finanzas

Autorizó

 DR. INDALECIO MEDINA HERNÁNDEZ
 Rector

UNIVERSIDAD POLITÉCNICA DE LA REGIÓN LAGUNA
 Estado Analítico de la Deuda y otros Pasivos
 Del 1 de Enero al 31 de Marzo de 2017

Denominación de la deuda	Moneda de contratación	Institución o país acreedor	Saldo Inicial del Periodo	Saldo Final del Periodo
DEUDA PÚBLICA				
Corto Plazo				
Deuda Interna				
Instituciones de Crédito				
Títulos y valores				
Arrendamientos Financieros				
Deuda Externa				
Organismos Financieros Internacionales				
Deuda Bilateral				
Títulos y valores				
Arrendamientos Financieros				
<i>Subtotal Corto Plazo</i>				
Largo Plazo				
Deuda Interna				
Instituciones de Crédito				
Títulos y valores				
Arrendamientos Financieros				
Deuda Externa				
Organismos Financieros Internacionales				
Deuda Bilateral				
Títulos y valores				
Arrendamientos Financieros				
<i>Subtotal Largo Plazo</i>				
Otros Pasivos	M.N. (Pesos)		1,625,649.45	951,717.40
Total Deuda y Otros Pasivos			1,625,649.45	951,717.40

"Bajo protesta de decir verdad declaramos que los Estados Financieros y sus notas, son razonablemente correctos y son responsabilidad del emisor"

Realizó



C.P. FERNANDO MARTÍNEZ LEÑOS
 Director de Administración y Finanzas

Autorizó



DR. INDALECIO MEDINA HERNÁNDEZ
 Rector

UNIVERSIDAD POLITÉCNICA DE LA REGIÓN LAGUNA
Informe Sobre Pasivos Contingentes
Al 31 de Marzo de 2017

Al 31 de Marzo de 2017, no tiene pasivos contingentes que deriven de alguna obligación posible presente o futura, cuya existencia y/o realización sea incierta, y en consecuencia no le es aplicable el Informe sobre pasivos contingentes.

"Bajo protesta de decir verdad declaramos que los Estados Financieros y sus notas, son razonablemente correctos y son responsabilidad del emisor"

Realizó



C.P. FERNANDO MARTÍNEZ LEÑOS
Director de Administración y Finanzas

Autorizó



DR. INDALECIO MEDINA HERNÁNDEZ
Rector

UNIVERSIDAD POLITÉCNICA DE LA REGIÓN LAGUNA
Notas de desglose
I Al Estado de Situación Financiera
Al 31 de Marzo de 2017

Del Activo

1. La Universidad Politécnica de la Región Laguna tiene las siguientes cuentas bancarias productivas

Número de Cuenta	Institución Bancaria	Saldo al Final del Periodo	Observaciones
5882838	BANAMEX	1,618.00	Fondos Federales
7622256	BANAMEX	- 1,298.43	Fondos Estatales
7832595	BANAMEX	- 1,241.16	Manejo de Ingresos Propios
1081504	BANAMEX	-	Fondos Federales
70114965616	BANAMEX	141,044.14	Fondos Estatales
102393034	BVA BANCOMER	2,167.73	Manejo de Ingresos Propios
104710142	BVA BANCOMER	-	Manejo de Ingresos Propios
7986892183	BANAMEX	38,312.69	Inversión a la vista

2. No se tienen pendiente de recuperar cuentas con antigüedad mayor a cinco años.

3. Relación de Cuentas por recuperar a corto plazo (30 días)

Nombre	Importe	Observaciones
ADEUDOS DE ALUMNOS	790,100.00	Alumnos pendientes de pago
NEREYDA CHAVEZ RANGEL	31,026.07	Adeudos con la UPRL
INDALECIO MEDINA HERNANDEZ	26,084.63	Viáticos por comprobar
BENJAMIN ALEJANDRO VARELA SEAÑEZ	21,360.01	Viáticos por comprobar
REY DAVID CALDERON LOBATO	20,627.40	Viáticos por comprobar
EMILIO SAUCEDO RIOS	18,598.36	Viáticos por comprobar
FERNANDO MARTINEZ LEAÑOS	15,877.00	Viáticos por comprobar
JOSE AARON FLORES LUNA	9,610.72	Viáticos por comprobar
JOSE AARON FLORES LUNA	7,997.00	Adeudos con la UPRL
FERNANDO MARTÍNEZ LEAÑOS	6,187.00	Adeudos con la UPRL
Varios	28,537.87	Deudores menores

5. No aplica

6. No hay fideicomisos u otras inversiones similares.

7. No aplica

8 y 9. Relación de Bienes muebles e intangibles

Concepto	Importe	Vida útil
EDIFICIOS NO HABITACIONALES	28,940,693.95	S/O
Muebles de Oficina y Estantería	14,346.33	7 años
Equipo de Computo y de Tecnologías de la Informacion	991,438.08	7 años
EQUIPO DE ADMINISTRACION	21,392.40	7 años
Otro Mobiliario y Equipo Educacional y Recreativo	257,539.05	7 años
Instrumental Medico y de Laboratorio	11,513.00	7 años
Vehiculos y equipo terrestre	1,259,378.00	7 años
OTROS EQUIPOS	349,049.70	7 años
SOFTWARE	78,172.40	7 años
ADQUISICION DE SOFTWARE	96,816.00	7 años
Marcas	8,015.58	7 años
Depreciacion Acumulada de Mobiliario y Equipo de Administracion	- 971,463.47	Acumulada
Amortización acumulada de software	- 20,876.50	Acumulada

10. Cuentas incobrables:

Concepto	Importe
ESTIMACIONES POR PÉRDIDA O DETERIORO DE ACTIVOS CIRCULANTES	231,500.00

11. No existen otras notas significativas de otros activos

Del Pasivo

1. Cuentas por pagar a corto plazo (30 días)

Concepto	Importe
SERVICIOS TOLANO, SA DE CV	63,776.80
SEGURIDAD PRIVADA CYC DEL ESTADO SA DE CV	51,599.98
VARIOS	15,565.01

2. Provisiones laborales por pagar a largo plazo:

Concepto	Importe
PRIMA ANTIGUEDAD	22,807.00
INDEMNIZACION LEGAL	43,313.00

3. Relación de Retenciones por pagar

Concepto	Importe
RETENCIÓN DE SALARIOS	447,172.91
RETENCIÓN HONORARIOS	15,306.38
ISN	83,534.19
IMSS	163,589.59
INFONAVIT	34,750.32
OTROS	10,302.22

"Bajo protesta de decir verdad declaramos que los Estados Financieros y sus notas, son razonablemente correctos y son responsabilidad del emisor"

Realizó


C.P. FERNANDO MARTÍNEZ LEÑOS
 Director de Administración y Finanzas

Autorizó

 DR. INDALECIO MEDINA HERNÁNDEZ
 Rector

UNIVERSIDAD POLITÉCNICA DE LA REGIÓN LAGUNA
Notas de desglose
II Al Estado de Actividades
Al 31 de Marzo de 2017

INGRESOS DE GESTIÓN

1. Ingresos de la Gestión

Origen	Importe	Tipo
FEDERAL	484,977.00	Subsidios
ESTATAL	1,335,000.00	Subsidios
PROPIOS	534,025.90	Venta de bienes y servicios

2. Otros ingresos

Origen	Importe	Tipo
INGRESOS FINANCIEROS	2,317.48	Intereses ganados
OTROS INGRESOS Y BENEFICIOS VARIOS	-	Otros ingresos de la gestión

GASTOS Y OTRAS PÉRDIDAS

1. Desglose de los gastos:

Desglose Capítulo 1000 (Servicios Personales), por orden de importancia

Cuenta	Concepto	Importe	% Servicios personales	% Gasto corriente
5111-11301	SUELDOS BASE	1,624,189.82	91.05%	69.98%
5115-15901	OTRAS PRESTACIONES	90,332.45	5.06%	3.89%
5114-14103	APORTACIONES AL IMSS	65,645.38	3.68%	2.83%
5113-13205	GRATIFICACION DE FIN DE AÑO	3,016.97	0.17%	0.13%
5113-13204	PRIMA VACACIONAL Y DOMINICAL	754.23	0.04%	0.03%
		1,783,938.85	100.00%	76.86%

Desglose Capítulo 2000 (Materiales y suministros), por orden de importancia

Cuenta	Concepto	Importe	% Materiales y Suministros	% Gasto corriente
5126-26101	COMBUSTIBLES, LUBRICANTES Y ADITIVOS PARA VEHÍCULOS TERRESTRES	35,000.00	68.84%	1.51%
5121-21601	MATERIAL DE LIMPIEZA	9,233.60	18.16%	0.40%
5121-21101	MATERIALES Y ÚTILES DE OFICINA	3,322.70	6.54%	0.14%
5122-22104	PRODUCTOS ALIMENTICIOS PARA EL PERSONAL EN LAS INSTALACIONES	3,197.00	6.29%	0.14%
5124-24901	OTROS MATERIALES Y ARTÍCULOS DE CONSTRUCCIÓN Y REPARACIÓN	88.64	0.17%	0.00%
		50,841.94	100.00%	2.19%

Desglose Capítulo 3000 (Servicios generales), por orden de importancia

Cuenta	Concepto	Importe	% Servicios Generales	% Gasto corriente
5131-31701	SERVICIOS DE CONDUCCION DE SEÑALES ANALÓGICAS Y DIGITALES	87,800.40	18.06%	3.78%
5133-33901	SUBCONTRATACION DE SERVICIOS CON TERCEROS	58,470.69	12.03%	2.52%
5131-31101	ENERGIA ELECTRICA	55,380.00	11.39%	2.39%
5133-33801	SERVICIOS DE VIGILANCIA	40,600.00	8.35%	1.75%
5134-34501	SEGURO DE BIENES PATRIMONIALES	38,399.69	7.90%	1.65%
5135-35801	SERVICIOS DE LAVANDERIA, LIMPIEZA, HIGIENE	31,992.80	6.58%	1.38%
5135-35501	MTTO Y CONSERVACION DE VEHÍCULOS TERRESTRES, AÉREOS, MARITIMOS	24,140.19	4.97%	1.04%
5132-32201	ARRENDAMIENTO DE EDIFICIOS Y LOCALES	20,068.00	4.13%	0.86%
5139-39801	IMPUESTO SOBRE NOMINAS	19,823.00	4.08%	0.85%
	VARIOS	109,432.85	22.51%	4.72%
		486,107.62	100.00%	20.94%

"Bajo protesta de decir verdad declaramos que los Estados Financieros y sus notas, son razonablemente correctos y son responsabilidad del emisor"

Realizó

C.P. FERNANDO MARTÍNEZ LEÑOS
Director de Administración y Finanzas

Autorizó

DR. INDALECIO MEDINA HERNÁNDEZ
Rector

UNIVERSIDAD POLITÉCNICA DE LA REGIÓN LAGUNA
Notas de desglose
III Al Estado de Variación en la Hacienda Pública
Al 31 de Marzo de 2017

1. Del Patrimonio contribuido:

Resultado del Ejercicio (Ahorro/Desahorro)	-	196,068.03	Resultado del Ejercicio 2017
--	---	------------	------------------------------

2. Del Patrimonio generado:

Resultado del Ejercicio (Ahorro/Desahorro)	433,764.94	Generado de Ejercicios anteriores
Resultado de Ejercicios anteriores	2,242,791.82	Generado de Ejercicios anteriores

"Bajo protesta de decir verdad declaramos que los Estados Financieros y sus notas, son razonablemente correctos y son responsabilidad del emisor"

Realizó

C.P. FERNANDO MARTÍNEZ LEÑOS
Director de Administración y Finanzas

Autorizó

DR. INDALECIO MEDINA HERNÁNDEZ
Rector

UNIVERSIDAD POLITÉCNICA DE LA REGIÓN LAGUNA
Notas de desglose
IV Al Estado de Flujos de Efectivo
Al 31 de Diciembre de 2016

EFFECTIVOS Y EQUIVALENTES

1. Análisis de Efectivo

Concepto	Acumulado al 31 de Marzo de 2017	Al 2016
EFFECTIVO		
Fondo fijo de caja chica	6,910.00	6,000.00
Bancos/Tesorería		
BANCOMER		
102393034	2,167.73	687.88
104710142	-	3,576.92
BANAMEX		
5882838	1,618.00	-
7622256	1,618.00	572,636.71
7832595	1,618.00	29,665.11
1081504	-	75,630.94
70114965616	141,044.14	
Inversiones Temporales (Hasta 3 meses)		
BANAMEX		
7986892196	38,312.69	-

2. Adquisiciones de Bienes

Concepto	Adquiridos 2016	Al 2016
0		28,940,693.95
0		14,346.33
0		991,438.08
0	10,892.40	10,500.00
0		257,539.05
0		11,513.00
0		1,259,378.00
0		349,049.70
0		78,172.40
0		96,816.00
0		8,015.58

3. Conciliación Flujos de Efectivo Netos de las Actividades de Operación y la cuenta de Ahorro/Desahorro antes de Rubros Extraordinarios

	Al 2017	Al 2016
Ahorro/Desahorro antes de rubros extraordinarios	- 196,068.03	- 94,832.45
Movimientos de partidas (o Rubros) que no afectan al efectivo		
Depreciación	231,500.00	
Amortización		
Incrementos en las provisiones		
Incremento en las Inversiones producidos por revaluación		
Ganancia/pérdida en venta de propiedad, planta y equipo		
Incremento de cuentas por cobrar (Aplicación)	523,162.16	800,277.63
Incremento de Actividades de Inversión (Aplicación)	10,892.40	96,816.00
Incremento de cuentas por pagar (Origen)	-	44.94
Partidas extraordinarias		
Incremento Real del Efectivo en el periodo	498,622.59	991,881.14

"Bajo protesta de decir verdad declaramos que los Estados Financieros y sus notas, son razonablemente correctos y son responsabilidad del emisor"

Realizó

C.P. FERNANDO MARTÍNEZ LEÑOS
Director de Administración y Finanzas

Autorizó

DR. INDALECIO MEDINA HERNÁNDEZ
Rector



Gobierno de
Coahuila



UNIVERSIDAD POLITÉCNICA DE LA REGIÓN LAGUNA
Notas de desglose
V Conciliaciones Presupuestales y Contables
Al 31 de Marzo de 2017

Conciliación entre los Ingresos Presupuestarios y Contables

1. Ingresos Presupuestarios		2,354,002.90
2. Mas Ingresos contables no presupuestarios		2,317.48
3. Menos Ingresos presupuestarios no contables		-
4. Ingresos Contables (4=1+2+3)		2,356,320.38

Conciliación entre los Egresos Presupuestarios y Contables

1. Total de Egresos (presupuestarios)		2,320,888.41
2. Menos egresos presupuestarios no contables		
3. Mas egresos contables no presupuestarios		231,500.00
4. Egresos Contables (4=1+2+3)		2,552,388.41

"Bajo protesta de decir verdad declaramos que los Estados Financieros y sus notas, son razonablemente correctos y son responsabilidad del emisor"

Realizó

C.P. FERNANDO MARTÍNEZ LEÑOS
Director de Administración y Finanzas

Autorizó

DR. INDALECIO MEDINA HERNÁNDEZ
Rector

UNIVERSIDAD POLITÉCNICA DE LA REGIÓN LAGUNA

Notas de Memoria
Cuentas de Orden
Al 31 de Marzo de 2017

Cuentas de orden contables:

No existen cuentas de orden contables

Cuentas de orden Presupuestarias:

Cuenta Contable	Concepto	Saldo inicial		Movimientos en el periodo		Saldo Final	
		Deudor	Acreedor	Debe	Haber	Deudor	Acreedor
8000	CUENTAS DE ORDEN PRESUPUESTARIAS	-	-	18,724,801.26	18,724,801.26	-	-
8100	LEY DE INGRESOS	-	-	4,871,834.80	4,871,834.80	-	-
8110	LEY DE INGRESOS ESTIMADA	16,352,954.00	-	-	-	16,352,954.00	-
8120	LEY DE INGRESOS POR EJECUTAR	-	16,352,954.00	2,354,002.90	161,659.00	-	14,160,610.10
8130	MODIFICACIONES A LA LEY DE INGRESOS ESTIMADA	-	-	161,659.00	-	161,659.00	-
8140	LEY DE INGRESOS DEVENGADA	-	-	2,356,172.90	2,354,002.90	-	2,170.00
8150	LEY DE INGRESOS RECAUDADA	-	-	-	2,356,172.90	-	2,356,172.90
8200	PRESUPUESTO DE EGRESOS	-	-	13,852,966.46	13,852,966.46	-	-
8210	PRESUPUESTO DE EGRESOS APROBADO	-	16,352,953.06	-	-	-	16,352,953.06
8220	PRESUPUESTO DE EGRESOS POR EJERCER	16,352,953.06	-	2,307,366.24	4,639,147.05	14,021,172.25	-
8230	MODIFICACIONES AL PRESUPUESTO DE EGRESOS APROBADO	-	-	2,307,366.24	2,307,366.24	-	-
8240	PRESUPUESTO DE EGRESOS COMPROMETIDO	-	-	2,331,780.81	2,331,780.81	-	-
8250	PRESUPUESTO DE EGRESOS DEVENGADO	-	-	2,331,780.81	2,327,433.81	4,347.00	-
8260	PRESUPUESTO DE EGRESOS EJERCIDO	-	-	2,327,433.81	2,247,238.55	80,195.26	-
8270	PRESUPUESTO DE EGRESOS PAGADO	-	-	2,247,238.55	-	2,247,238.55	-

"Bajo protesta de decir verdad declaramos que los Estados Financieros y sus notas, son razonablemente correctos y son responsabilidad del emisor"

Realizó

C.P. FERNANDO MARTÍNEZ LEÑOS
Director de Administración y Finanzas

Autorizó

DR. INDALECIO MEDINA HERNÁNDEZ
Rector

UNIVERSIDAD POLITÉCNICA DE LA REGIÓN LAGUNA
Notas de Gestión Administrativa (1 de 2)
Al 31 de Marzo de 2017

I. INTRODUCCIÓN

La Universidad Politécnica de la Región Laguna es un Organismo Público descentralizado del Estado de Coahuila. Como tal, y atendiendo a las políticas y normas que la regulan, informa al Congreso del Estado de su situación Contable, Financiera, Presupuestal y Programática del manejo de los Recursos Públicos que conforman su Patrimonio (Cuenta Pública).

El informe que se presenta es además un informe a los terceros interesados (Ciudadanía, organismos públicos y privados), de tal manera que se cumple con lo establecido en las normas de transparencia y acceso a la Información

II. PANORAMA ECONÓMICO Y FINANCIERO

el Patrimonio de la Universidad Politécnica de la Región Laguna se compone de las Aportaciones del Gobierno Estatal y Federal, así como de los Recursos que la Propia Universidad obtiene

La Universidad Politécnica de la Región Laguna opera con su plantilla contratada al 100%, la cual se paga con las aportaciones que del Gobierno Federal y del Gobierno Estatal recibimos.

III. AUTORIZACIÓN E HISTORIA

La Universidad Politécnica de la Región Laguna es un Organismo Público Descentralizado del Estado de Coahuila de Zaragoza, creado por Decreto publicado en el Periódico Oficial del Estado el 28 de Febrero de 2014.

El principal cambio en su estructura se dio en Septiembre de 2014, fecha en la cual la Institución cuenta por primera vez con un Rector.

IV. ORGANIZACIÓN Y OBJETO SOCIAL

Su Objetivo es la de impartir Educación a nivel Profesional asociado, licenciatura, maestría y doctorado, así como toda clase de actividades y objetivos relacionados con la Educación

Los datos Fiscales de la Institución son:

Universidad Politécnica de la Región Laguna

UPR140228U77

Calle sin nombre, sin número

Ejido Santa Teresa

San Pedro, Coah.

C.P. 27942

Actualmente se cuenta con dos "Campus", uno en las antiguas instalaciones del internado de Santa Teresa y las instalaciones propias, las cuales constan de un edificio de docencia y otro es un laboratorio docente. En éste año termina la construcción de un tercer edificio, el cual es una biblioteca

V. BASE DE PREPARACIÓN DE LOS ESTADOS FINANCIEROS

Los Estados Financieros fueron preparados siguiendo las normas emitidas por el **Consejo Nacional de Armonización Contable (CONAC)**

VI. POLÍTICAS DE CONTABILIDAD SIGNIFICATIVAS

Para la valuación, depreciaciones y amortiación de Activos se siguen las reglas emitidas para el efecto de la CONAC. Existen reservas (Provisiones) laborales, creadas con el objetivo de tener una reserva real para subsistir en caso de hacer frente a contingencias relacionadas

VII. POSICIÓN EN MONEDA EXTRANJERA Y PROTECCIÓN POR RIESGO CAMBIARIO

No Aplica

VIII REPORTE ANALITICO DEL ACTIVO

Activo Circulante

EFFECTIVO Y EQUIVALENTES	268,485.97
DERECHOS A RECIBIR EFECTIVO O EQUIVALENTES	976,219.56
DERECHOS A RECIBIR BIENES O SERVICIOS	105,191.00
OTROS ACTIVOS CIRCULANTES	-

Activo No Circulante

BIENES INMUEBLES	28,940,693.95
BIENES MUEBLES	2,904,656.56
ACTIVOS INTANGIBLES	183,003.98
Estims., depreciaciones, deters., obsol. y amortiz	- 992,339.97

IX. FIDEICOMISOS, MANDATOS Y ANÁLOGOS

No Aplica

X. REPORTE DE LA RECAUDACIÓN

Origen	Importe	Tipo
FEDERAL	484,977.00	Subsidios
ESTATAL	1,335,000.00	Subsidios
PROPIOS	534,025.90	Venta de bienes y servicios

"Bajo protesta de decir verdad declaramos que los Estados Financieros y sus notas, son razonablemente correctos y son responsabilidad del emisor"

Realizó



C.P. FERNANDO MARTÍNEZ LEAÑOS
 Director de Administración y Finanzas

Autorizó



DR. INDALECIO MEDINA HERNÁNDEZ
 Rector

UNIVERSIDAD POLITÉCNICA DE LA REGIÓN LAGUNA
Notas de Gestión Administrativa (2 de 2)
Al 31 de Marzo de 2017

XI. INFORMACIÓN SOBRE LA DEUDA Y EL REPORTE ANALÍTICO DE LA DEUDA

No hay Deuda Pública

XII. CLASIFICACIONES OTORGADAS

No se ha sido objeto de clasificación crediticia.

XIII. PROCESOS DE MEJORA

Políticas de control interno:

Recursos humanos

Existe un proceso de Contratación, evaluación y seguimiento del desempeño del personal

De la Operación

Indicadores de eficiencia terminal

Indicadores de matrícula

De los Recursos Financieros

Gestiones de venta y cobro

Manuales de Organización

Indicadores Financieros

XIV. INFORMACIÓN POR SEGMENTOS

Se reciben tres tipos de Ingresos: Federales, Estatales y Propias, las cuales implican su ejercicio siguiendo diversas normatividades que les son aplicables

XV. EVENTOS POSTERIORES AL CIERRE

No se ha revelado el monto del Subsidio Federal y Estatal asignado a la Universidad

XVI. PARTES RELACIONADAS

No existen partes relacionadas que pudieran ejercer influencia significativa sobre la toma de decisiones financieras y operativas

"Bajo protesta de decir verdad declaramos que los Estados Financieros y sus notas, son razonablemente correctos y son responsabilidad del emisor"

Realizó

C.P. FERNANDO MARTÍNEZ LEÑOS
Director de Administración y Finanzas

Autorizó

DR. INDALECIO MEDINA HERNÁNDEZ
Rector

UNIVERSIDAD POLITÉCNICA DE LA REGIÓN LAGUNA
Balanza de Comprobación
Del 1 de Enero al 31 de Marzo de 2017

Cuenta	Concepto	Saldo Inicial	Movimientos del período	Saldo Final
1000	ACTIVO	33,251,635.12	-	32,385,911.05
1100	ACTIVO CIRCULANTE	2,226,513.00	-	1,349,896.53
1110	EFFECTIVO Y EQUIVALENTES	767,108.56	-	268,485.97
1111	EFFECTIVO	6,000.00	910.00	6,910.00
1111-001	Fondo fijo de caja chica	6,000.00	910.00	6,910.00
1112	BANCOS/TESORERÍA	682,197.56	4,044,800.27	142,290.28
1112-01	BANCOMER	4,284.80	520,810.22	2,167.73
1112-01-003	0102393034	687.88	520,810.14	2,167.73
1112-01-004	0104710142	3,576.92	0.08	-
1112-02	BANAMEX	677,932.76	3,523,990.05	140,122.55
1112-02-001	5882836	-	4,061,800.26	-
1112-02-002	7822256	572,636.71	627,643.79	1,618.00
1112-02-003	7832595	29,665.11	1,424,904.65	1,298.43
1112-02-004	1081504	75,630.94	379,185.01	1,241.16
1112-02-005	70114965616	-	410,091.28	-
1114	INVERSIONES TEMPORALES (HASTA 3 MESES)	-	201,364.26	-
1114-01	BANAMEX	-	890,892.34	-
1114-01-001	7986892186	-	180,979.48	-
1116	DEPOSITOS DE FONDOS DE TERCEROS EN GARANTÍA Y/O ADMINISTRACIÓN	91,812.00	-	91,812.00
1116-001	COMISIÓN FEDERAL DE ELECTRICIDAD	91,812.00	-	91,812.00
1119	OTROS EFFECTIVOS Y EQUIVALENTES	12,901.00	-	10,839.00
1119-001	CAJA COBRADORA	12,901.00	50,145.00	10,839.00
1120	DERECHOS A RECIBIR EFFECTIVO O EQUIVALENTES	1,354,213.44	2,521,812.08	976,219.56
1122	CUENTAS POR COBRAR A CORTO PLAZO	1,293,343.93	2,432,386.44	850,236.18
1122-01	Cuentas varias	53,673.93	78,383.54	62,278.18
1122-01-001	Aerovias de México	30.00	-	30.00
1122-01-005	ALBERTO CORTES FRAYRE	1,233.13	-	1,233.13
1122-01-007	FERNANDO MARTÍNEZ LEAÑOS	8,000.00	6,187.00	6,187.00
1122-01-009	SILVIA MIJUAGA TORRES	-	176.00	-
1122-01-010	JOSE ARMANDO LUEVANO DELGADO	284.80	15.60	269.20
1122-01-011	MARIO BALDERAS PARTIDA	1,071.56	-	1,071.56
1122-01-019	THALIA VEGA RANGEL	4,500.49	100.00	3,010.49
1122-01-021	NEREYDA CHAVEZ RANGEL	2,949.01	-	2,949.01
1122-01-022	J. GUADALUPE LUNA ORTEGA	9,902.07	21,476.00	31,026.07
1122-01-024	ESTHER ADRIANA NOVELLA MARMOLEJO	3,900.00	-	3,900.00
1122-01-026	ROSALIA MARTINEZ LANZARIN	-	176.00	-
1122-01-027	IMELDA AYALA ORTIZ	-	176.00	-
1122-01-029	TALINA DE AVILA	0.60	-	0.60
1122-01-037	REY DAVID CALDERON LOBATO	-	176.00	-
1122-01-042	WENDY JOANA SOTO RIVAS	-	176.00	-
1122-01-056	MARIBEL MARTINEZ SOSA	-	26.00	-
1122-01-057	VERONICA ISABELA SANTANA GUTIERREZ	740.00	176.00	916.00
1122-01-058	SANDY ANNE ESPARZA	-	176.00	-

1122-01-059	BENJAMIN ALEJANDRO VARELA	200.00	-	-	200.00	-
1122-01-060	JOSEFINA NUÑEZ REYNOSO	-	176.00	176.00	-	-
1122-01-063	JOSE AARON FLORES LUNA	18,071.87	47,838.54	56,299.69	9,610.72	-
1122-01-076	VIVIANA ARCINIEGA BARRON	-	328.00	328.00	-	-
1122-01-077	EDWIN FRANCISCO HERNANDEZ HERNANDEZ	-	200.00	200.00	-	-
1122-01-078	EMILIO SAUCEDO RIOS	2,790.40	-	200.00	2,790.40	-
1122-01-079	ERNESTO RENE MORENO VALDES	-	200.00	200.00	-	-
1122-01-080	ERASMO DANIEL REYES JARAMILLO	-	200.00	200.00	-	-
1122-02	ADEUDOS DE ALUMINOS	1,239,670.00	-	449,570.00	790,100.00	-
1122-02-002	MARIA CONCEPCION ALCALA GUTIERREZ	1,800.00	-	-	1,800.00	-
1122-02-003	MARIA DANIELA ALCALA GUTIERREZ	3,000.00	-	-	3,000.00	-
1122-02-004	MIGUEL ANGEL ALMARAZ SALAZAR	4,600.00	-	-	4,600.00	-
1122-02-006	SONIA ARANDA MARTINEZ	1,500.00	-	-	1,500.00	-
1122-02-007	CINTHYA ARREOLA GARCIA	3,400.00	-	3,400.00	-	-
1122-02-008	CARLOS AVILA DE LA CRUZ	5,650.00	-	4,000.00	1,650.00	-
1122-02-009	BLANCA FLOR BRACAMONTES RODRIGUEZ	2,000.00	-	-	2,000.00	-
1122-02-010	MARIA DE LOURDES CALDERON GLZ	2,300.00	-	-	2,300.00	-
1122-02-013	MARIA CALZADA VILLALOBOS	3,800.00	-	3,600.00	200.00	-
1122-02-014	ANA GABRIELA CARDENAS MUÑOZ	2,300.00	-	2,300.00	-	-
1122-02-015	JOSE ALFREDO CASTAÑON MEDELLIN	-	-	900.00	900.00	-
1122-02-016	ROSALVA CERVANTES ALVARADO	2,500.00	-	1,800.00	700.00	-
1122-02-017	DIANA CHAVEZ VAZQUEZ	4,900.00	-	4,000.00	900.00	-
1122-02-018	KARINA CHAVEZ HERNANDEZ	1,800.00	-	-	1,800.00	-
1122-02-019	WENDY COLUNGA FRAGA	2,900.00	-	-	2,900.00	-
1122-02-020	MANUEL CORPUS TAPIA	1,200.00	-	1,200.00	-	-
1122-02-021	LAURA CORRAL SANCHEZ	850.00	-	-	850.00	-
1122-02-024	SARAY DE LA ROSA HERNANDEZ	780.00	-	-	780.00	-
1122-02-025	LIZET DELGADO LOPEZ	1,200.00	-	-	1,200.00	-
1122-02-026	KATY DELGADO SERRANO	1,800.00	-	-	1,800.00	-
1122-02-028	ARTURO DIAZ MUÑOZ	1,800.00	-	-	1,800.00	-
1122-02-029	MARIA ESPARZA LAFUENTE	3,950.00	-	-	3,950.00	-
1122-02-030	IVAN ESQUIVEL PERALTA	5,200.00	-	-	5,200.00	-
1122-02-033	SOFIA GARCIA OROZCO	1,800.00	-	-	1,800.00	-
1122-02-034	OSWALDO GOMEZ RENDON	-	-	1,800.00	1,800.00	-
1122-02-036	GRESIA GRESS HERNANDEZ	3,350.00	-	-	3,350.00	-
1122-02-037	MIRIAM HERNANDEZ SAAVEDRA	500.00	-	-	500.00	-
1122-02-038	SALMA HERNANDEZ GONZALEZ	300.00	-	-	300.00	-
1122-02-039	LAURA LARA PALOMINO	4,700.00	-	3,500.00	1,200.00	-
1122-02-041	IVAN LOPEZ AVINA	5,000.00	-	-	5,000.00	-
1122-02-042	OMAR JARED LOPEZ GALLEGOS	1,800.00	-	-	1,800.00	-
1122-02-045	RAYMUNDO LOPEZ DEL TORO	3,600.00	-	-	3,600.00	-
1122-02-047	ARLETH LUJAN BENAVENTE	5,200.00	-	200.00	5,200.00	-
1122-02-048	DIEGO MARTINEZ NERI	3,350.00	-	-	3,350.00	-
1122-02-049	AMERICA MARTINEZ MALDONADO	200.00	-	-	200.00	-
1122-02-050	YESENIA MARTINEZ TAPIA	1,600.00	-	-	1,600.00	-
1122-02-051	LUIS LEONARDO MARTINEZ CARRILLO	1,800.00	-	-	1,800.00	-
1122-02-054	GUADALUPE MENDOZA ARMENDARIZ	1,850.00	-	-	1,850.00	-
1122-02-055	JOSE MORENO ESPARZA	900.00	-	900.00	-	-
1122-02-057	MORAYMA MURGUIA DELGADILLO	5,000.00	-	-	5,000.00	-
1122-02-059	CRHSTIAN NORIEGA HERNANDEZ	8,400.00	-	-	8,400.00	-
1122-02-060	LIMNI NUÑEZ RAMIREZ	1,000.00	-	-	1,000.00	-
1122-02-063	VIVIANA ORTEGA CENICEROS	2,600.00	-	1,000.00	1,600.00	-
1122-02-065	KATIA PERALES ROSALES	1,800.00	-	-	1,800.00	-
1122-02-067	CARLOS RAMIREZ DIAZ	5,900.00	-	-	5,900.00	-
1122-02-068	RAUL RAMIREZ VAZQUEZ	3,000.00	-	1,800.00	1,200.00	-
1122-02-069	WENDY RAMIREZ ZAPATA	2,600.00	-	2,350.00	250.00	-
1122-02-070	PABLO RAMIREZ CARLOS	1,300.00	-	-	1,300.00	-

1122-02-073	LUIS REYES CORTINAS	1,800.00	-	-	2,100.00	300.00
1122-02-074	IZAMAR RIVERA BRIACHO	5,200.00	-	-	-	5,200.00
1122-02-076	JULIETA ROCHA ONTIVEROS	2,100.00	-	-	2,100.00	-
1122-02-077	GUADALUPE RODRIGUEZ ALMAGUER	600.00	-	-	-	600.00
1122-02-078	NORMA RODRIGUEZ HERNANDEZ	1,850.00	-	-	-	1,850.00
1122-02-079	DULCE RODRIGUEZ RIVAS	800.00	-	-	-	800.00
1122-02-080	ANA RODRIGUEZ BALDERAS	2,400.00	-	-	-	2,400.00
1122-02-081	LUIS ROJAS MACIAS	1,800.00	-	-	1,800.00	-
1122-02-082	ANGELICA ROSALES ROCHA	3,400.00	-	-	-	3,400.00
1122-02-083	ABIJ ROSALES PEÑA	1,200.00	-	-	1,200.00	-
1122-02-084	DULCE SAENZ SEGOVIA	1,600.00	-	-	-	1,600.00
1122-02-088	LUIS SANCHEZ REVELLES	900.00	-	-	-	900.00
1122-02-091	YESSICA SOLIS LOZANO	1,800.00	-	-	-	1,800.00
1122-02-092	LUIS TAPIA QUIROZ	4,000.00	-	-	3,600.00	400.00
1122-02-093	VIANNEY TERRONES LOPEZ	3,300.00	-	-	3,300.00	-
1122-02-096	LUIS VELAZQUEZ PECINA	3,300.00	-	-	-	3,300.00
1122-02-098	MIGUEL VAZQUEZ OROZCO	100.00	-	-	100.00	-
1122-02-099	ALDO ARELLANO RIVERA	1,600.00	-	-	1,600.00	-
1122-02-102	JUAN ADAME RAMOS	200.00	-	-	-	200.00
1122-02-103	PATRICIA AGUERO VEGA	1,600.00	-	-	1,600.00	-
1122-02-104	YADIRA AGUILAR CARDONA	1,600.00	-	-	1,600.00	-
1122-02-105	VICTOR AGUILAR GODINEZ	1,600.00	-	-	1,600.00	-
1122-02-106	AIDEE AGUILAR IBARRA	800.00	-	-	-	800.00
1122-02-107	JESUS AGUILAR MUÑOZ	3,750.00	-	-	-	3,750.00
1122-02-110	MARIO AGUILAR RAMIREZ	1,600.00	-	-	-	1,600.00
1122-02-113	ANA ALCALA RAMIREZ	3,400.00	-	-	-	3,400.00
1122-02-114	OMAR ALCOCER REYES	1,600.00	-	-	-	1,600.00
1122-02-115	JUAN ALMARAZ VAQUERA	3,400.00	-	-	3,400.00	-
1122-02-116	GILBERTO ARELLANO JIMENES	900.00	-	-	-	900.00
1122-02-118	MARISOL AVILA FLORES	3,300.00	-	-	1,800.00	1,500.00
1122-02-119	AMIR AVILA FLORES	3,300.00	-	-	-	3,300.00
1122-02-121	ROSA BARBOZ DURAN	1,600.00	-	-	1,600.00	-
1122-02-122	BIBIANA BAUTISTA BECERRA	1,600.00	-	-	-	1,600.00
1122-02-123	ANGELES BERNAL ALVARADO	800.00	-	-	1,600.00	-
1122-02-124	DANIELA CALAMACO RAMOS	1,600.00	-	-	800.00	800.00
1122-02-126	MARIELA CAMARGO AREVALO	1,600.00	-	-	1,600.00	-
1122-02-128	KARLA CARLOS HERNANDEZ	1,600.00	-	-	-	1,600.00
1122-02-129	ROLANDO CARRILLO ESPARZA	1,600.00	-	-	1,600.00	-
1122-02-130	JOSE CASAS ROSAS	800.00	-	-	-	800.00
1122-02-131	LUCIA CASTAÑEDA QUIRINO	100.00	-	-	-	100.00
1122-02-133	YAJAIRA CASTAÑON DE LA CRUZ	3,100.00	-	-	-	3,100.00
1122-02-134	CATALINA CASTILLO MENDOZA	1,400.00	-	-	1,800.00	400.00
1122-02-136	RICHARD CASTILLO CHAVARRIA	1,600.00	-	-	-	1,600.00
1122-02-137	GABRIELA CASTOR GARCIA	2,100.00	-	-	-	2,100.00
1122-02-138	IMACARIO CERDA CHAIREZ	1,600.00	-	-	1,600.00	-
1122-02-138	LIZETH CHAVARRIA SEGOVIA	600.00	-	-	-	600.00
1122-02-139	BRANDON CHAVEZ HERNANDEZ	1,800.00	-	-	-	1,800.00
1122-02-140	MAYRA CHAVEZ JUAREZ	1,400.00	-	-	450.00	950.00
1122-02-141	XOCHITL CONTRERAS CUEVAS	1,600.00	-	-	1,600.00	-
1122-02-143	JOSE DE JESUS CRISPIN NORIEGA	1,300.00	-	-	-	1,300.00
1122-02-144	ARTURO CRUZ MORON	2,000.00	-	-	-	2,000.00
1122-02-145	VALENTINA CUELLAR PALOMINO	1,700.00	-	-	-	1,700.00
1122-02-147	ROCIO CUEVAS RANGEL	1,600.00	-	-	1,600.00	-
1122-02-148	STEPHANIA DAVILA MUÑOZ	1,600.00	-	-	1,800.00	200.00
1122-02-149	YENIFER DE LA CRUZ CRISPIN	1,800.00	-	-	-	1,800.00
1122-02-150	FERNANDO DE LA CRUZ SAUCEDO	3,400.00	-	-	3,400.00	-
1122-02-152	CINDY DE LA ROSA ALVARADO	3,400.00	-	-	2,000.00	1,400.00

1122-02-154	SARAY DE LA ROSA HERNANDEZ	5,180.00	-	-	5,180.00
1122-02-155	JOSE CARLOS DE LEON ROSALES	3,200.00	-	-	3,200.00
1122-02-157	IVAN DELGADO ALMEIDA	1,800.00	-	-	1,800.00
1122-02-158	JUAN DIAZ MATA	200.00	-	-	200.00
1122-02-161	JONATHAN ESCAJEDA NIÑO	3,400.00	-	-	3,400.00
1122-02-162	RONALDO ESCAREÑO MURGUIA	1,600.00	1,600.00	-	-
1122-02-163	FRANCISCO ESCAREÑO TORRES	1,600.00	1,600.00	-	-
1122-02-164	ABRIL ESCOBEDO CHAVEZ	2,000.00	-	-	2,000.00
1122-02-165	ANA LAURA ESCOBEDO RENDON	1,600.00	1,600.00	-	-
1122-02-166	FRANCISCO ESPARZA TOVAR	400.00	-	-	400.00
1122-02-167	SAUL ESPINOZA ROSALES	1,800.00	-	-	1,800.00
1122-02-168	BRAYAN ESTRADA GONZALEZ	1,600.00	-	-	1,600.00
1122-02-169	CELESTINO FIGUEROA CARREON	1,800.00	1,600.00	-	-
1122-02-170	FERNANDA FLORES GARCIA	1,800.00	2,600.00	-	-
1122-02-171	IRASEMA FLORES NUÑEZ	2,600.00	1,600.00	-	-
1122-02-172	RUTH FLORES ROSALES	1,600.00	1,600.00	-	-
1122-02-173	GERARDO GALICIA VILLEGAS	250.00	250.00	-	-
1122-02-175	LEIDY GAMBOA ARELLANO	2,100.00	-	-	2,100.00
1122-02-176	ALEJANDRO GAMBOA PEREZ	1,600.00	1,600.00	-	-
1122-02-177	LEIDY GAMEZ RANGEL	2,000.00	-	-	2,000.00
1122-02-178	LUIS GARCIA BACA	1,600.00	1,600.00	-	-
1122-02-179	THANIA GARCIA CARRIZALES	1,600.00	-	-	1,600.00
1122-02-180	DULCE GARCIA CHACON	1,600.00	-	-	1,600.00
1122-02-181	DIEGO GARCIA	1,600.00	-	-	1,600.00
1122-02-182	GABRIELA GARCIA PEREZ	3,300.00	3,300.00	-	-
1122-02-183	JOSE GARCIA FAUSTINO	1,800.00	-	-	1,800.00
1122-02-184	HECTOR GARCIA DE ANDA	1,600.00	1,600.00	-	-
1122-02-185	JONATHAN GAYTAN DE LA CRUZ	1,600.00	1,600.00	-	-
1122-02-187	YESICA GONZALEZ SALDANA	1,600.00	1,600.00	-	-
1122-02-188	JENIFER GONZALEZ TOVAR	1,600.00	1,600.00	-	-
1122-02-189	MIGUEL ANGEL GONZALEZ BARRON	1,600.00	1,600.00	-	-
1122-02-190	JOSE GONZALEZ VAZQUEZ	1,500.00	-	-	1,500.00
1122-02-191	JUANITA GOYTIA LOPEZ	1,600.00	1,600.00	-	-
1122-02-192	MARIA GUERRERO HERNANDEZ	1,600.00	-	-	1,600.00
1122-02-193	MARIA HERNANDEZ MARTINEZ	2,400.00	-	-	2,400.00
1122-02-194	NANCY HERNANDEZ ARELLANO	200.00	200.00	-	-
1122-02-197	MARIO HERNANDEZ PERALTA	1,200.00	-	-	1,200.00
1122-02-198	ANGEL HERNANDEZ RODRIGUEZ	1,600.00	1,600.00	-	-
1122-02-200	SANDRA HERNANDEZ RDZ	2,650.00	2,650.00	-	-
1122-02-201	MARIO HERRERA ONTIVEROS	3,400.00	-	-	3,400.00
1122-02-202	SANTIAGO HERRERA ONTIVEROS	1,600.00	1,600.00	-	-
1122-02-203	ESMERALDA IBARRA CHAIREZ	800.00	-	-	800.00
1122-02-204	ROBERTO IBARRA RIVERA	2,950.00	-	-	2,950.00
1122-02-205	JOSUE JIMENEZ GONZALEZ	3,400.00	-	-	3,400.00
1122-02-206	FRANCISCO JIMENEZ VAZQUEZ	4,700.00	-	-	4,700.00
1122-02-207	JESMINA JUAREZ GONZALEZ	1,600.00	1,600.00	-	-
1122-02-209	RONALDO LLANAS PALACIOS	3,400.00	3,400.00	-	-
1122-02-210	SERGIO LOMAS RANGEL	1,600.00	1,600.00	-	-
1122-02-211	ISMAEL LOPEZ HERRERA	3,400.00	3,400.00	-	-
1122-02-212	HANIA LOPEZ ORTEGA	1,600.00	1,600.00	-	-
1122-02-213	LUIS LOPEZ SIFUENTES	1,600.00	1,600.00	-	-
1122-02-214	JANEY LOPEZ SILVA	2,500.00	-	-	2,500.00
1122-02-215	KARINA LOPEZ RDZ	1,800.00	-	-	1,800.00
1122-02-216	KARLA LOZOYA CARDENAS	1,250.00	-	-	1,250.00
1122-02-217	LUCIANO LUNA CASTAÑEDA	3,200.00	-	-	3,200.00
1122-02-218	ROY LUNA HERNANDEZ	2,400.00	-	-	2,400.00
1122-02-219	DULCE MACARENO MEDINA	1,600.00	2,400.00	-	-

1122-02-220	JUAN MADRID LOOPEZ	1,600.00	-	1,600.00	-	-
1122-02-221	JOSE MANQUEROS RIOS	1,600.00	-	1,600.00	-	-
1122-02-223	VICTOR MARTINEZ ALMARAZ	1,600.00	-	1,600.00	-	-
1122-02-224	ALONDRA MARTINEZ BALDERAS	1,500.00	-	1,500.00	-	-
1122-02-225	DIEGO MARTINEZ MALDONADO	1,000.00	-	-	-	1,000.00
1122-02-228	SENDY MARTINEZ RECIO	1,800.00	-	-	-	1,800.00
1122-02-229	MELISSA MARTINEZ RIOS	1,600.00	-	1,600.00	-	-
1122-02-230	LAURA MARTINEZ RODRIGUEZ	1,600.00	-	-	-	1,600.00
1122-02-231	VICTOR MARTINEZ RDZ	3,400.00	-	-	-	3,400.00
1122-02-233	JAVIER MARTINEZ SALDAÑA	-	-	-	-	-
1122-02-234	ALEIDA MARTINEZ SANCHEZ	200.00	-	200.00	-	-
1122-02-235	AGUSTIN MARTINEZ SERRANO	1,600.00	-	1,600.00	-	-
1122-02-236	ALEJANDRO MARTINEZ SOTO	1,600.00	-	1,600.00	-	-
1122-02-237	ADRIAN MARTINEZ TORRES	1,600.00	-	1,600.00	-	-
1122-02-238	ERNESTO MARTINEZ VENTURA	1,200.00	-	1,200.00	-	-
1122-02-239	JHONATTAN RODRIGUEZ LLANAS	200.00	-	-	-	200.00
1122-02-240	ALAN MATA DE LA TORRE	1,800.00	-	-	-	1,800.00
1122-02-242	JOSUE MEDINA REGALADO	1,800.00	-	-	-	1,800.00
1122-02-243	PERLA MEJIA ROJAS	1,600.00	-	-	-	1,600.00
1122-02-244	SHECCID MENDOZA MARTINEZ	1,600.00	-	1,600.00	-	-
1122-02-245	MARIA MEZA TORRES	1,600.00	-	1,600.00	-	-
1122-02-246	EDUARDO MOLINA MUÑOZ	1,800.00	-	-	-	1,800.00
1122-02-247	MILAGROS MONREAL VALDEZ	1,800.00	-	-	-	1,800.00
1122-02-248	EDGAR MONTOYA MENDOZA	1,800.00	-	-	-	1,800.00
1122-02-249	EDUARDO MOREALES ARELLANO	1,600.00	-	-	-	1,600.00
1122-02-250	MIRIAM MORALES MEDINA	600.00	-	-	-	600.00
1122-02-251	DORA MORALES VALDEZ	4,300.00	-	-	-	4,300.00
1122-02-252	DAVID MORENO MANCHA	2,050.00	-	-	-	2,050.00
1122-02-253	LIZBETH MUNDO GLZ	1,600.00	-	1,600.00	-	-
1122-02-254	JESUS MUÑOZ VILLEGAS	1,600.00	-	1,600.00	-	-
1122-02-255	DULCE MUÑOZ CUEVAS	1,600.00	-	1,600.00	-	-
1122-02-256	CESAR MUÑOZ RAMIREZ	1,600.00	-	1,600.00	-	-
1122-02-257	ESTHER NAVARRO ESCOBAR	1,600.00	-	1,600.00	-	-
1122-02-258	BRAYAN OJEDA MORENO	1,600.00	-	1,600.00	-	-
1122-02-259	JESSICA OLIVAS RODRIGUEZ	-	-	200.00	-	200.00
1122-02-260	KARLA BORJON ONTIVEROS	3,000.00	-	-	-	3,000.00
1122-02-261	IRAM OROZCO VAZQUEZ	1,600.00	-	1,600.00	-	-
1122-02-263	OSCAR ORTIZ FLORES	3,000.00	-	-	-	3,000.00
1122-02-264	JOSE ORTIZ SALINAS	1,600.00	-	1,600.00	-	-
1122-02-266	CYNTHIA PADILLA RAMIREZ	1,600.00	-	1,600.00	-	-
1122-02-267	MAYTHE PERALES AGUILERA	2,400.00	-	-	-	2,400.00
1122-02-269	PAULA PEREZ GODOY	1,600.00	-	1,600.00	-	-
1122-02-270	YADIRA PEREZ JUAREZ	1,800.00	-	-	-	1,800.00
1122-02-272	LUIS PUENTES GOMEZ	1,600.00	-	-	-	1,600.00
1122-02-273	LUIS QUEZADA TORRES	1,600.00	-	1,600.00	-	-
1122-02-275	DIANA QUISTIAN HERNANDEZ	1,600.00	-	1,600.00	-	-
1122-02-276	LUIS RAMIREZ AMAYA	1,600.00	-	1,600.00	-	-
1122-02-277	FLOR RAMIREZ DE HOYOS	3,400.00	-	3,400.00	-	-
1122-02-279	MANUEL RAMIREZ LEIJA	1,200.00	-	-	-	1,200.00
1122-02-280	PERLA RAMIREZ SALAZAR	3,300.00	-	-	-	3,300.00
1122-02-281	JOSE RAMIREZ VALDEZ	1,600.00	-	1,600.00	-	-
1122-02-283	RODRIGO RANGEL GAMBOA	1,600.00	-	-	-	1,600.00
1122-02-284	JAZMIN RANGEL OLMEDA	2,400.00	-	-	-	2,400.00
1122-02-285	MIREYA RENDON SOTO	1,200.00	-	-	-	1,200.00
1122-02-286	JOSE RINCON ARELLANO	3,400.00	-	-	-	3,400.00
1122-02-287	CYNTHIA RIOS QUIROZ	1,600.00	-	1,600.00	-	-
1122-02-288	VICENTE RIVERA MUÑOZ	3,400.00	-	-	-	3,400.00
				3,860.00		450.00

1122-02-289	ZITLALI ROBLES SOLIS	200.00	-	-	200.00
1122-02-290	DERHIAN ROCHA GARCIA	2,400.00	-	2,400.00	-
1122-02-291	MIGUEL RODRIGUEZ MTZ	1,600.00	-	1,600.00	-
1122-02-292	VIANNEY RDZ PEREZ	1,600.00	-	1,600.00	-
1122-02-293	JUAN RODRIGUEZ ROCHA	1,900.00	-	-	1,900.00
1122-02-294	JUAN RODRIGUEZ RDZ	1,100.00	-	1,100.00	-
1122-02-295	FANY ROJAS GONZALEZ	1,800.00	-	-	1,800.00
1122-02-296	XICOTENCATL ROMERO DE LA ROSA	1,800.00	-	-	1,800.00
1122-02-297	CARLOS ROQUE MARTINEZ	1,600.00	-	1,600.00	-
1122-02-298	AARON ROSALES ORTIZ	1,200.00	-	-	1,200.00
1122-02-299	FERNANDO SAAVEDRA RAMIREZ	800.00	-	-	800.00
1122-02-300	PAOLA SALAIS TORRES	1,600.00	-	-	1,600.00
1122-02-301	PERLA SALAZAR ANDRADE	2,200.00	-	2,200.00	-
1122-02-303	AZUCENA SALDANA ALEMAN	1,600.00	-	1,600.00	-
1122-02-304	MARIO SALINAS JUAREZ	1,600.00	-	-	1,600.00
1122-02-305	CARLOS SANCHEZ MATZ	10,200.00	-	-	10,200.00
1122-02-306	LUIS SANCHEZ RAMOS	1,600.00	-	1,600.00	-
1122-02-307	KARLA SANCHEZ RANGEL	3,400.00	-	-	3,400.00
1122-02-308	EDWIN SANTANA BADILLA	200.00	-	-	200.00
1122-02-310	EVA SAUCE ORTIZ	1,800.00	-	-	1,800.00
1122-02-311	JORGE SAUCEDO VARGAS	5,200.00	-	-	5,200.00
1122-02-312	LIZ SEGOVIA ESTRADA	1,200.00	-	-	1,200.00
1122-02-313	ZAYRA SEGOVIA ESTRADA	1,000.00	-	-	1,000.00
1122-02-314	JOSE SERRANO CRUZ	400.00	-	-	400.00
1122-02-315	SERGIO SOLANO SANCHEZ	3,400.00	-	-	3,400.00
1122-02-317	GILBERTO T ALAVERA GLZ	1,600.00	-	1,600.00	-
1122-02-318	BRIANDA TINAJERA PONCE	3,000.00	-	-	3,000.00
1122-02-319	DANIELA TORRES CASTAÑUELA	3,400.00	-	-	3,400.00
1122-02-321	KAREN TRUJILLO CERVERA	1,000.00	-	-	1,000.00
1122-02-322	YAHAIRA VALDEZ REYES	2,500.00	-	-	2,500.00
1122-02-323	ERASMO VALENZUELA HDZ	500.00	-	-	500.00
1122-02-325	CIPATLY VAZQUEZ CARRILLO	1,600.00	-	1,600.00	-
1122-02-326	JORGE VAZQUEZ PEREZ	1,600.00	-	1,600.00	-
1122-02-327	MIGUEL VAZQUEZ OROZCO	3,000.00	-	-	3,000.00
1122-02-328	HECTOR VEGA FRAYRE	3,400.00	-	3,400.00	-
1122-02-329	AZALIA VELAZQUEZ DELGADO	1,800.00	-	-	1,800.00
1122-02-331	EDGAR MORENO VEYNA	2,500.00	-	2,500.00	-
1122-02-332	JUAN VILLA GOMEZ	1,600.00	-	1,600.00	-
1122-02-333	YAJAYRA ZABALA ALBA	1,600.00	-	-	1,600.00
1122-02-334	LESLY ZAPATA LIMONES	1,100.00	-	-	1,100.00
1122-02-335	ABRIL ZUÑIGA CARRILLO	250.00	-	250.00	-
1122-02-337	AGUILAR LUGO CIRO	900.00	-	-	900.00
1122-02-338	LUIS CARLOS DE LA PAZ ROBLES	900.00	-	900.00	-
1122-02-340	ANDRES RODRIGUEZ COLORADO	450.00	-	-	450.00
1122-02-341	KARLA B. ESPINOZA LAVENANT	1,800.00	-	1,800.00	-
1122-02-342	GUADALUPE A. MORENO TERRONES	1,800.00	-	-	1,800.00
1122-02-344	ITZEL LOPEZ MARTINEZ	900.00	-	-	900.00
1122-02-346	SALAMA MADALIT HERNANDEZ GLZ	1,300.00	-	200.00	1,100.00
1122-02-347	JUANA G. GARAY ESQUIVEL	1,300.00	-	-	1,300.00
1122-02-348	MARIA LOPEZ ESPINOZA	1,800.00	-	-	1,800.00
1122-02-349	ZARET PINALES GUZMAN	1,800.00	-	-	1,800.00
1122-02-350	OMAR ISAI ARAMBULA SANCHEZ	900.00	-	-	900.00
1122-02-351	JOSE ALEJANDRO JASSO SANCHEZ	450.00	-	450.00	-
1122-02-352	RUBEN A. SANCHEZ LLAMAS	1,800.00	-	-	1,800.00
1122-02-353	DANY ANGUIANO BARBOZA	1,800.00	-	-	1,800.00
1122-02-354	SERGIO A MARIN LOPEZ	600.00	-	-	600.00
1122-02-355	JOSE MANUEL ONTIVEROS RAMIREZ	-	-	-	-

1122-02-356	SERGIO PADILLA ZUÑIGA	450.00	450.00	-	-
1122-02-357	SONIA L RIVERA SALAZAR	1,800.00	1,800.00	-	-
1122-02-359	RAUL ROMERO AGUIRRE	1,800.00	-	-	1,800.00
1122-02-361	ROGELIO HERNANDEZ CASTRO	1,800.00	1,800.00	-	-
1122-02-362	ALFREDO HERNANDEZ VALENZUELA	1,800.00	1,800.00	-	-
1122-02-363	GABRIEL MORNEO RAMIREZ	1,800.00	1,800.00	-	-
1122-02-364	EDUARDO CORONADO CERDA	900.00	-	-	900.00
1122-02-366	SEBASTIAN DIAZ GTZ	1,800.00	1,800.00	-	-
1122-02-367	JOSE E. ALONSO GARCIA	1,800.00	-	-	1,800.00
1122-02-368	PABEL DOMINGUEZ PIÑA	100.00	100.00	-	-
1122-02-369	KAIRO MARTINEZ MARTINEZ	1,800.00	1,800.00	-	-
1122-02-371	VICTOR MONTOYA CARRILLO	1,800.00	-	-	1,800.00
1122-02-376	MIGUEL MARTINEZ ORTEGA	1,800.00	-	-	1,800.00
1122-02-377	EDMAR MONTOYA CALDERON	1,800.00	-	-	1,800.00
1122-02-378	IRVIN AGUILAR CISNEROS	1,800.00	1,800.00	-	-
1122-02-381	BEATRIZ A. LUNA PULIDO	1,350.00	1,750.00	-	400.00
1122-02-382	ALEJANDRA BARBOZA OCHOA	1,800.00	-	-	1,800.00
1122-02-383	GUSTAVO GONZALEZ SALAZAR	1,800.00	-	-	1,800.00
1122-02-385	DANIELA MELENDEZ HUITRON	1,800.00	1,800.00	-	-
1122-02-389	ALEJANDRO D. RIVERA QUEZADA	1,800.00	1,800.00	-	-
1122-02-391	EVELYN GONZALEZ MTZ	900.00	-	-	900.00
1122-02-392	KARINA GONZALEZ ONTIVEROS	1,800.00	1,800.00	-	-
1122-02-393	XIMENA PARDO JARAMILLO	1,800.00	-	-	1,800.00
1122-02-394	SUJEY RAMIREZ SIFUENTES	450.00	-	-	450.00
1122-02-395	DEISY ROCHA MACIAS	1,800.00	-	-	1,800.00
1122-02-396	VANELY ROSAS RENTERIA	1,800.00	-	-	1,800.00
1122-02-397	XITLALI SALAS PINEDA	1,800.00	-	-	1,800.00
1122-02-398	JULIA T. ORTIZ VALLES	1,800.00	-	-	1,800.00
1122-02-401	LUIS CARLOS ROCHA CARRILLO	1,800.00	1,800.00	-	-
1122-02-402	ALEJANDRA SANCHEZ ROJAS	1,800.00	1,800.00	-	-
1122-02-405	SUSANA ALCALA RDZ	1,800.00	-	-	1,800.00
1122-02-407	MERARI CEDILLO GARCIA	1,800.00	-	-	1,800.00
1122-02-409	DANGELI GONZALEZ ORTIZ	1,800.00	-	-	1,800.00
1122-02-411	ELISA PINALES GARCIA	1,800.00	-	-	1,800.00
1122-02-413	EDUARDO RAMIREZ LEYVA	200.00	-	-	200.00
1122-02-414	HOSSELIN RODRIGUEZ ALMAGUER	900.00	-	-	900.00
1122-02-416	ENETH SALAZAR MONSIVAIS	900.00	-	-	900.00
1122-02-417	PEDRO DE LA ROSA LOPEZ	900.00	-	-	900.00
1122-02-420	EDGAR RODRIGUEZ SAAVEDRA	1,800.00	-	-	1,800.00
1122-02-421	FLOR ROJAS ARELLANO	1,800.00	-	-	1,800.00
1122-02-422	MARIA DE LA ROSA MARTINEZ	1,800.00	-	-	1,800.00
1122-02-424	YAZMIN SOTO SALAZAR	1,800.00	-	-	1,800.00
1122-02-426	JOSE DE JESUS ORTIZ GARCIA	1,800.00	-	-	1,800.00
1122-02-427	LEIDY SANTOYO ORTIZ	450.00	-	-	450.00
1122-02-429	ADRIANA ISABEL ESPARZA RABELO	1,800.00	-	-	1,800.00
1122-02-430	FRANCISCO HERNANDEZ AGUERO	1,800.00	-	-	1,800.00
1122-02-433	MANUELA ROBLES RAMIREZ	500.00	-	-	500.00
1122-02-434	DIANA ZUÑIGA BARRIENTOS	1,800.00	1,800.00	-	-
1122-02-435	ROLANDO ORTIZ SOLANO	900.00	900.00	-	-
1122-02-436	ADRIAN GUAJARDO CHAVARRIA	1,800.00	1,600.00	-	-
1122-02-439	LUCIANO LUNA CASTAÑEDA	1,800.00	-	-	1,800.00
1122-02-440	KAREN LORENA GARCIA GLZ	1,800.00	-	-	1,800.00
1122-02-443	JESUS SALVADOR MUÑIZ VILLEGAS	1,800.00	-	-	1,800.00
1122-02-444	JESUS ENRIQUE ALVAREZ HERNANDEZ	1,800.00	1,800.00	-	-
1122-02-445	MARIO A. SANCHEZ ALMAGUER	1,800.00	-	-	1,800.00
1122-02-446	NORMA P. DELGADO DIAZ	1,800.00	-	-	1,800.00
1122-02-447	PERLA RODRIGUEZ TORRES	1,800.00	-	-	1,800.00

1122-02-448	ALEJANDRO ALBA BOTELO	1,800.00	-	1,800.00	-	-	-	-
1122-02-449	JOSE SALAZAR GRANADOS	1,800.00	-	1,800.00	-	-	-	-
1122-02-450	MARIA CONCEPCION CASTILLO LOPEZ	450.00	-	450.00	-	-	-	-
1122-02-451	JOSE ANGEL ORTIZ SANCHEZ	1,800.00	-	1,800.00	-	-	-	1,800.00
1122-02-452	ALICIA LIZETH MENDOZA SOLIS	1,800.00	-	1,800.00	-	-	-	1,800.00
1122-02-453	MISAELOPEZ MARTINEZ	-	-	-	-	-	-	1,800.00
1122-02-454	EDNA A. APARICIO QUEZADA	1,800.00	-	1,800.00	-	-	-	-
1122-02-454	JOSE OSWALDO DE LA CRUZ CORTEZ	1,800.00	-	1,800.00	-	-	-	-
1122-02-455	AYLIN JOANA ACEVEDO ALVAREZ	1,800.00	-	1,800.00	-	-	-	-
1122-02-456	ZULMA Y PANUCO RDZ	50.00	-	50.00	-	-	-	-
1122-02-457	FRANCISCO MAZCORRO ALZUARTE	900.00	-	900.00	-	-	-	900.00
1122-02-458	OMAR DEL VALLE GTZ	1,800.00	-	1,800.00	-	-	-	1,800.00
1122-02-459	CINDY E. DE LA ROSA ALVARADO	900.00	-	900.00	-	-	-	900.00
1122-02-460	DAVID PETER TOLMAN CASTELLANOS	1,800.00	-	1,800.00	-	-	-	1,800.00
1122-02-462	JUAN A. HERNANDEZ FLORES	500.00	-	500.00	-	-	-	-
1122-02-463	JORGE A. VAZQUEZ ULLOA	1,800.00	-	1,800.00	-	-	-	-
1122-02-464	WILIAM R. CORRAL ROSAS	1,800.00	-	1,800.00	-	-	-	-
1122-02-465	CARLOS A. OCHOA SANCHEZ	1,800.00	-	1,800.00	-	-	-	-
1122-02-466	NAYELLI MARTINEZ MASCORRO	1,800.00	-	1,800.00	-	-	-	1,800.00
1122-02-468	ISMAEL RAMIREZ CISNEROS	1,800.00	-	1,800.00	-	-	-	1,800.00
1122-02-470	CAROLINA MTZ RIVERA	1,800.00	-	1,800.00	-	-	-	-
1122-02-471	CRISTOPHER REGALADO CHAVEZ	1,800.00	-	1,800.00	-	-	-	-
1122-02-473	DAVID A. ZUNIGA GRACIA	1,800.00	-	1,800.00	-	-	-	1,800.00
1122-02-474	KAREN DEL RIO DE LA ROSA	1,800.00	-	1,800.00	-	-	-	-
1122-02-475	JOSE H. MAGALLANES LARA	1,850.00	-	1,850.00	-	-	-	-
1122-02-477	LIZETH LAVENANT GLZ	2,300.00	-	2,300.00	-	-	-	-
1122-02-478	MARCO SOTELO MARTINEZ	500.00	-	500.00	-	-	-	-
1122-02-480	JOSE RIVAS TORRES	2,300.00	-	2,300.00	-	-	-	2,300.00
1122-02-481	ALEIDA MARTINEZ SANCHEZ	1,800.00	-	1,800.00	-	-	-	-
1122-02-482	HERANDEZ RDZ ANGEL RAMIRO	1,800.00	-	1,800.00	-	-	-	-
1122-02-483	CUATRIMESTRE SEPTIEMBRE-DICIEMBRE 2016	556,360.00	-	556,360.00	-	-	-	398,290.00
1122-02-553	Ingresos por Venta de Servicios de Organismos Descentralizados	-	534,025.90	534,025.90	-	-	-	2,140.00
1122-71-02	Convenios	-	1,819,977.00	1,819,977.00	-	-	-	-
1122-83	DEUDORES DIVERSOS POR COBRAR A CORTO PLAZO	59,704.49	88,090.16	24,166.77	-	-	-	123,627.88
1123	SAMUEL GONZALEZ SANTOS	1,926.90	-	1,926.90	-	-	-	1,926.90
1123-002	JOSE ANGEL RODRIGUEZ LOPEZ	1,000.00	-	1,000.00	-	-	-	1,000.00
1123-005	REY DAVID CALDERON LOBATO	599.40	-	599.40	-	-	-	20,627.40
1123-007	INDALECIO MEDINA HERNANDEZ	9,712.81	20,028.00	4,113.18	-	-	-	26,084.63
1123-008	FERNANDO MARTINEZ LEANOS	12,419.10	20,485.00	2,102.10	-	-	-	15,877.00
1123-009	JOSE ANGEL GARCIA ROCHA	4,574.98	300.00	5,154.98	-	-	-	280.00
1123-010	ADRIAN LANDEROS RDZ	695.00	-	695.00	-	-	-	695.00
1123-011	EMILIO SAUCEDO RIOS	6,931.71	16,358.00	4,691.35	-	-	-	18,598.36
1123-013	MA GUADALUPE ARAUJO PADILLA	3,964.84	-	3,964.84	-	-	-	3,964.84
1123-016	ALBERTO CORTES FRAYRE	510.00	-	510.00	-	-	-	510.00
1123-019	JOSE ANGEL PALACIOS MAGALLANES	1.00	1,210.00	143.00	-	-	-	1,068.00
1123-023	NEREYDA CHAVEZ	0.05	1,060.00	200.00	-	-	-	859.94
1123-029	JORGE ARMANDO LUEVANO DELGADO	56.80	-	56.80	-	-	-	56.80
1123-033	BENJAMIN ALEJANDRO VARELA SEANEZ	15,494.01	10,942.16	5,076.16	-	-	-	21,360.01
1123-034	SILVIA MURUAGA TORRES	1,100.00	4,650.00	2,468.00	-	-	-	3,282.00
1123-035	JOSE AARON FLORES LLUNA	718.00	7,497.00	218.00	-	-	-	7,997.00
1123-036	RENTA DE BARRIO DE LA UNIV. DE LA FUENTE	1,165.02	1,335.48	147.00	-	-	-	2,353.50
1129	SUBSIDIO AL EMPLEO	1,165.02	1,335.48	147.00	-	-	-	2,353.50
1129-001	DERECHOS A RECIBIR BIENES O SERVICIOS	105,191.00	-	105,191.00	-	-	-	105,191.00
1130	RENTA DE BARRIO DE LA UNIV. DE LA FUENTE	105,191.00	-	105,191.00	-	-	-	105,191.00
1131	RENTA DE BARRIO DE LA UNIV. DE LA FUENTE	100,000.00	-	100,000.00	-	-	-	100,000.00
1131-003	Robotich Bmechas	5,191.00	-	5,191.00	-	-	-	5,191.00
1131-004	AW Software, SA de CV	-	-	-	-	-	-	-
1200	ACTIVO NO CIRCULANTE	31,025,122.12	10,892.40	-	-	-	-	31,036,014.52

1230	EDIFICIOS NO HABITACIONALES	28,940,693.95	-	-	28,940,693.95
1233	EDIFICIOS NO HABITACIONALES	28,940,693.95	-	-	28,940,693.95
1233-001	EDIFICIOS NO HABITACIONALES	28,940,693.95	-	-	28,940,693.95
1240	BIENES MUEBLES	2,893,764.16	-	10,892.40	2,904,656.56
1241	MOBILIARIO Y EQUIPO DE ADMINISTRACIÓN	1,016,284.41	-	10,892.40	1,027,176.81
1241-1	Muebles de Oficina y Estantería	14,346.33	-	-	14,346.33
1241-1-001	Muebles de Oficina y Estantería	14,346.33	-	-	14,346.33
1241-3	Equipo de Cómputo y de Tecnologías de la Información	991,438.08	-	-	991,438.08
1241-3-001	Equipo de Cómputo y de Tecnologías de la Información	991,438.08	-	-	991,438.08
1241-9	Otros Mobiliarios y Equipos de Administración	10,500.00	-	10,892.40	21,392.40
1241-9-51901	EQUIPO DE ADMINISTRACION	10,500.00	-	10,892.40	21,392.40
1242	MOBILIARIO Y EQUIPO EDUCACIONAL Y RECREATIVO	257,539.05	-	-	257,539.05
1242-9	Otro Mobiliario y Equipo Educativo y Recreativo	257,539.05	-	-	257,539.05
1242-9-001	Otro Mobiliario y Equipo Educativo y Recreativo	257,539.05	-	-	257,539.05
1243	EQUIPO E INSTRUMENTAL MEDICO Y DE LABORATORIO	11,513.00	-	-	11,513.00
1243-2	Instrumental Médico y de Laboratorio	11,513.00	-	-	11,513.00
1243-2-001	Instrumental Médico y de Laboratorio	11,513.00	-	-	11,513.00
1244	Vehículos y Equipo de Transporte	1,259,378.00	-	-	1,259,378.00
1244-1	VEHICULOS Y EQUIPO TERRESTRE	1,259,378.00	-	-	1,259,378.00
1244-1-001	Vehículos y equipo terrestre	1,259,378.00	-	-	1,259,378.00
1246	MAQUINARIA, OTROS EQUIPOS Y HERRAMIENTAS	349,049.70	-	-	349,049.70
1246-9	Otros Equipos	349,049.70	-	-	349,049.70
1246-9-001	OTROS EQUIPOS	349,049.70	-	-	349,049.70
1250	ACTIVOS INTANGIBLES	183,003.98	-	-	183,003.98
1251	SOFTWARE	174,988.40	-	-	174,988.40
1251-00001	SOFTWARE	174,988.40	-	-	174,988.40
1251-59101	ADQUISICION DE SOFTWARE	78,172.40	-	-	78,172.40
1252	PATENTES, MARCAS Y DERECHOS	96,816.00	-	-	96,816.00
1252-2	Marcas	8,015.58	-	-	8,015.58
1252-2-001	Marcas	8,015.58	-	-	8,015.58
1260	DEPRECIACIÓN, DETERIORO Y AMORTIZACIÓN ACUMULADA DE BIENES	992,339.97	-	-	992,339.97
1263	DEPRECIACIÓN ACUMULADA DE BIENES MUEBLES	971,463.47	-	-	971,463.47
1263-1	Depreciación Acumulada de Mobiliario y Equipo de Administración.	971,463.47	-	-	971,463.47
1263-1-001	Depreciación Acumulada de Mobiliario y Equipo de Administración	971,463.47	-	-	971,463.47
1265	AMORTIZACIÓN ACUMULADA DE ACTIVOS INTANGIBLES	20,876.50	-	-	20,876.50
1265-1	Amortización Acumulada de Software.	20,876.50	-	-	20,876.50
1265-1-001	Amortización acumulada de software	20,876.50	-	-	20,876.50
2000	PASIVO	-	-	-	-
2100	PASIVO CIRCULANTE	1,625,649.45	-	2,813,371.46	951,717.40
2110	CUENTAS POR PAGAR A CORTO PLAZO	1,559,529.45	-	2,813,371.46	885,597.40
2111	SERVICIOS PERSONALES POR PAGAR A CORTO PLAZO	1,559,529.45	-	2,813,371.46	885,597.40
2111-1	Remuneración por pagar al Personal de carácter permanente a CP	35,183.75	-	1,783,938.85	-
2111-1-11301	SUELDOS BASE	35,183.75	-	1,624,189.82	-
2111-3	Remuneraciones Adicionales y Especiales por Pagar a CP	35,183.75	-	1,624,189.82	-
2111-3-13204	PRIMA VACACIONAL Y DOMINICAL	-	-	3,771.20	-
2111-3-13205	GRATIFICACION DE FIN DE AÑO	-	-	754.23	-
2111-4	Seguridad Social y Seguros por pagar a CP	-	-	3,016.97	-
2111-4-14103	AFORTACIONES AL IMSS	-	-	65,645.38	-
2111-5	Otras prestaciones sociales y económicas por pagar a CP	-	-	65,645.38	-
2111-5-15901	OTRAS PRESTACIONES	-	-	90,332.45	-
2112	PROVEEDORES POR PAGAR A CORTO PLAZO	786,504.79	-	90,332.45	-
2112-1	Deudas por Adquisición de Bienes y Contratación de Servicios por Pagar a CP	786,504.79	-	565,019.49	-
2112-1-000001	ROCIO ARACELI ELIZONDO BALDERAS	1,438.76	-	554,127.09	-
2112-1-000002	VICTOR DE JESUS VEGA RODRIGUEZ	105,702.31	-	-	-
2112-1-000003	CORPORATIVO IMAGINE DE LA LAGUNA S.A. DE C.V.	5,869.60	-	-	-
2112-1-000004	DISTRIBUIDORA ARCA CONTINENTAL S.A. DE C.V.	1,316.00	-	-	-
2112-1-000005	SEGURILAG SERVICIO DE SEGURIDAD PRIVADA SA. DE CV.	148,140.00	-	110,000.00	-

2112-1-000007	SODEXO MOTIVATION SOLUTIONS MEXICO	-	22,740.96	61,243.72	38,502.76	-
2112-1-000008	IMSS	-	176,636.80	177,377.61	741.81	-
2112-1-000009	HUGO ANACLETO CERDA GOMEZ	-	806.01	-	-	806.01
2112-1-000010	INSTITUTO MAGNO DE GESTION INTELECTUAL	-	72.00	-	-	72.00
2112-1-000011	ROSADO MUÑOZ CONSULTORES	-	0.10	-	-	0.10
2112-1-000012	SEGURIDAD PRIVADA CYC DEL ESTADO SA DE CV	-	111,359.98	-	-	51,599.98
2112-1-000015	QUALITAS COMPAÑIA DE SEGUROS	-	-	100,360.00	40,600.00	-
2112-1-000016	TELMEX	-	-	38,399.69	38,399.69	-
2112-1-000017	ADMINISTRACION FISCAL GENERAL DEL ESTADO DE COAHUI	-	2,455.00	5,777.46	5,777.46	-
2112-1-000019	AWSOFTWARE, SA DE CV OK	-	10,140.00	17,620.00	7,480.00	-
2112-1-000020	AUTOS ALAMEDA SA DE CV	-	-	1,566.00	1,566.00	-
2112-1-000021	JORGE ENG AGUAYO	-	1,624.00	5,046.00	5,046.00	-
2112-1-000026	OLEGARIO HOYOS DEBLE	-	17,313.00	26,546.60	9,233.60	-
2112-1-000027	AEROVIAS DE MEXICO SA DE CV	-	-	13,464.02	13,464.02	-
2112-1-000028	BANAMEX	-	-	3,859.13	3,859.13	-
2112-1-000031	FERNANDO ROMERO ALVAREZ	-	6,189.92	-	-	6,189.92
2112-1-000034	OFFICE PLUS DE COAHUILA SA DE CV	-	23,200.00	23,200.00	-	-
2112-1-000035	AUTOMOTRIZ LAGUNERA SA DE CV	-	6,664.20	6,664.20	-	-
2112-1-000037	JORGE ARMANDO LUEVANO DELGADO	-	665.20	8,280.72	7,623.52	8.00
2112-1-000039	MARIO BALDERAS PARTIDA	-	910.00	7,420.00	8,700.00	-
2112-1-000043	ROSA MARIA ESCOBAR RODRIGUEZ	-	-	1,085.00	1,085.00	-
2112-1-000052	CFE	-	-	55,380.00	55,380.00	-
2112-1-000053	BANCOMER	-	-	3,454.14	3,454.14	-
2112-1-000060	ENERGIA Y SERVICIOS COORDINADOS, SA DE CV	-	4,716.00	36,000.10	36,000.10	-
2112-1-000068	MARIA XOCHITL RAMIREZ CUEVAS	-	-	368.00	368.00	-
2112-1-000089	FONDO NACIONAL DE INFRAESTRUCTURA	-	-	400.00	400.00	-
2112-1-000091	SERVICIOS DEVA S.A. DE C.V.	-	95,352.00	63,568.00	31,992.80	-
2112-1-000106	SERVICIOS TOLANO, SA DE CV	-	-	105,444.00	105,444.00	-
2112-1-000108	FERREIRO TERRAZAS Y ASOCIADOS S.C.	-	-	497.00	497.00	-
2112-1-000124	TAXIS CIUDAD DE MEXICO	-	-	400.00	400.00	-
2112-1-000163	FRANCISCA GARCIA TORRES	-	-	1,950.18	1,950.18	-
2112-1-000166	PETROMAX, S.A. DE C.V.	-	1,000.00	-	-	1,000.00
2112-1-000168	SERVICIO INCORA, SA DE CV	-	1,000.00	-	-	1,000.00
2112-1-000183	EDGAR ENRIQUEZ ORTIZ	-	-	7,975.00	7,975.00	-
2112-1-000188	SERVICIOS EL ANCOR SA DE CV	-	-	-	-	-
2112-1-000194	IMPULSORA PLAZA JUAREZ SA DE CV	-	-	3,576.18	3,576.18	-
2112-1-000197	VICENTE MIRELES SEPULVEDA	-	44,057.88	44,057.88	-	-
2112-1-000209	VERONICA ISABELA SANTANAN GUTIERREZ	-	5,800.27	-	-	5,800.27
2112-1-000210	HERIBERTO CHAVEZ VILLEGAS	-	-	3,411.34	3,411.34	-
2112-1-000211	JUAN GERARDO GOMEZ JAUREGUI	-	-	2,436.00	2,436.00	-
2112-1-000212	MA. DE LOURDES LOPEZ CHAIREZ	-	-	20,068.00	20,068.00	-
2112-1-000213	ABRAHAM EFREN LOPEZ CABRAL	-	-	11,600.00	13,920.00	-
2112-1-000214	JUAN FERNANDO FIGUEROA MORA	-	-	26,680.00	26,680.00	-
2112-1-000215	CLAUDIA BERENICE MORAN DONAIS	-	-	1,682.00	1,682.00	-
2112-1-000218	UNIVERSIDAD POLITÉCNICA DEL CENTRO	-	-	14,600.00	14,600.00	-
2112-1-000219	JESUS ALFONSO ZAVALA CORTES	-	-	1,547.17	1,547.17	-
2112-1-000220	ASOCIACION NACIONAL DE UNIVERSIDADES TECNOLOGICAS A.C.	-	-	6,000.00	6,000.00	-
2112-1-000221	OPERADORA PASEO TABASCO SA DE CV	-	-	2,730.00	2,730.00	-
2112-1-000222	INMOBILIARIA AROCHA HERMANOS SA DE C.V.	-	-	450.00	450.00	-
2112-1-000223	LUIS LAURO TORRES VELEZ	-	-	900.00	900.00	-
2112-1-000224	UNIVERSIDAD TECNOLÓGICA DEL ESTADO DE COAHUILA	-	-	5,500.00	5,500.00	-
2112-1-000225	CYNTHIA ARELY CABRERA TAMAYO	-	-	3,480.00	3,480.00	-
2112-1-000227	CENTRO LLANTERO ROYAL, S.A. DE C.V.	-	-	7,889.84	7,889.84	-
2112-1-000228	SAM AUTOS, S.A. DE C.V.	-	-	4,540.15	4,540.15	-
2112-2	RENTAS POR CONTRIBUCIONES Y RETENCIONES DE LOS AUTOS	-	-	10,892.40	10,892.40	-
2112-2-000214	JUAN FERNANDO FIGUEROLA MORA	-	-	10,892.40	10,892.40	-
2112-2-000217	RETENCIONES Y CONTRIBUCIONES POR PAGAR A CORTO PLAZO	-	703,257.96	274,842.22	326,239.88	754,655.61

2117-001	ISR SUELDOS	483,176.75	244,441.00	208,437.16	447,172.91
2117-002	ISR HONORARIOS	12,716.01	2,014.00	4,604.37	15,306.38
2117-003	ISN	83,534.19	-	-	83,534.19
2117-004	IMSS	111,756.97	-	-	163,589.59
2117-007	INFONAVIT	4,166.81	-	51,832.62	34,750.32
2117-008	ASIMILADOS	0.44	-	-	0.44
2117-012	RETENCION POR TRANSPORTE	6,615.00	-	2,395.00	9,010.00
2117-013	PENSION ALIMENTICIA	1,292.66	8,564.22	8,564.22	1,292.66
2117-39801	IMPUESTO SOBRE NOMINAS	-	19,823.00	19,823.00	-
2119-00002	OTRAS CUENTAS POR PAGAR A CORTO PLAZO	34,582.96	123,210.86	138,173.24	49,545.34
2119-00003	FERNANDO MARTINEZ LEAÑOS	-	5,000.00	5,564.00	564.00
2119-00006	SODEXO	15,542.76	37,000.53	64,373.33	42,915.56
2119-00011	CAJA DE AHORRO	-	7,567.00	1,605.00	1,605.00
2119-00013	INDALECIO MEDINA HERNANDEZ	16,203.20	-	-	8,646.20
2119-00014	ALEJANDRO VARELA SEANEZ	1,925.00	-	-	1,925.00
2119-00015	EMILIO SAUCEDO RIOS	912.00	-	-	912.00
2119-00016	ALVARADO PAREDES JOSE ANTONIO	-	-	100.00	100.00
2119-00017	VERONICA ISABELA SANTANA GUTIERREZ	-	73,653.33	62,180.91	11,472.42
2119-00018	DE LA PAZ REYES JUAN GERARDO	-	-	270.00	270.00
2119-00019	SOTO PALACIOS VICTOR MANUEL	-	-	40.00	40.00
2119-00020	GONZALEZ SOTELO LUIS ANGEL	-	-	20.00	20.00
2119-00021	OLIVAS GARCIA NUVIA	-	-	40.00	40.00
2119-00022	LUGO MENDEZ VICENTE	-	-	10.00	10.00
2119-00023	SAUCEDO RENDON JESUS ALBERTO	-	-	20.00	20.00
2119-00024	HUITRON HERNANDEZ KENIA I,	-	-	180.00	180.00
2119-00025	ORTIZ HUITRON LIZBETH CONSUELO	-	-	180.00	180.00
2119-00026	MARTINEZ NERY DIEGO ABEL	-	-	270.00	270.00
2119-00027	VICTOR HUGO MARTINEZ ALMARAZ	-	-	270.00	270.00
2119-00028	PAOLA HERNANDEZ MARTINEZ	-	-	270.00	270.00
2119-00029	RODRIGO TORRES LOPEZ	-	-	20.00	20.00
2119-00030	EDGAR FRAUSTO GUJARDO	-	-	20.00	20.00
2119-00031	HERNANDEZ LOPEZ BERENICE LIZETH	-	-	180.00	180.00
2119-00032	PERLA AZUCENA SALAIS VELAZQUEZ	-	-	180.00	180.00
2119-00033	MERAZ QUINTERO KARLA EDITH	-	-	180.00	180.00
2119-00034	XITLALI SALAS PINEDA	-	-	180.00	180.00
2119-00035	BRICIA CECILIA VALLEJO MARTINEZ	-	-	30.00	30.00
2119-00036	ALMENDRA KARINA VELAZQUEZ MARTINEZ	-	-	100.00	100.00
2119-00037	YAMIZ ABIGAIL SOTELO PACHECO	-	-	1,170.00	1,170.00
2119-00038	JORGE L. TORRES ORTEGA	-	-	270.00	270.00
2119-00039	VALENTINA CUELLAR PALOMINO	-	-	100.00	100.00
2119-00040	MARIANA GOMEZ NAVARRO	-	-	50.00	50.00
2200	FANY ROJAS GONZALEZ	-	-	210.00	210.00
2260	PASIVO NO CIRCULANTE	66,120.00	-	-	66,120.00
2269	PROVISIONES A LARGO PLAZO	66,120.00	-	-	66,120.00
2269-001	OTRAS PROVISIONES A LARGO PLAZO	66,120.00	-	-	66,120.00
2269-002	PRIMA ANTIGUEDAD	22,807.00	-	-	22,807.00
3000	INDEMNIZACION LEGAL	43,313.00	-	-	43,313.00
3100	HACIENDA PUBLICA/PATRIMONIO	31,625,985.67	-	4,276.01	31,630,261.68
3120	HACIENDA PUBLICA/PATRIMONIO CONTRIBUIDO	28,940,693.95	-	-	28,940,693.95
3120-001	DONACIONES DE CAPITAL	28,940,693.95	-	-	28,940,693.95
3200	DONACIONES DE CAPITAL	28,940,693.95	-	-	28,940,693.95
3210	HACIENDA PUBLICA/PATRIMONIO GENERADO	2,665,291.72	-	4,276.01	2,689,567.73
3220	RESULTADOS DEL EJERCICIO (AHORRO/ DESAHORRO)	-	-	-	-
3220-0001	Resultado del Ejercicio Actual 2016	2,676,556.76	-	-	2,676,556.76
3220-2015	RESULTADOS DE EJERCICIOS ANTERIORES	4,033,643.36	-	-	4,033,643.36
	Resultado del ejercicio 2015	1,790,851.54	-	-	1,790,851.54

3220-2016	RESULTADO DE EJERCICIOS ANTERIORES 2016	433,764.94	-	-	433,764.94
3250	RECTIFICACIONES DE RESULTADOS DE EJERCICIOS ANTERIORES	8,734.96	-	-	8,734.96
3252	CAMBIOS POR ERRORES CONTABLES	8,734.96	-	-	8,734.96
3252-001	Cambios por errores contables	-	-	-	-
4000	INGRESOS Y OTROS BENEFICIOS	-	-	-	-
4100	INGRESOS DE GESTIÓN	-	-	-	-
4170	INGRESOS POR VENTA DE BIENES Y SERVICIOS	-	-	-	-
4173	INGRESOS POR VENTA DE BIENES Y SERVICIOS DE ORGANISMOS DESCENTRALIZADOS	-	-	-	-
4173-2	Ingresos por Venta de Servicios de Organismos Descentralizados	-	-	-	-
4173-2-001	INSCRIPCIÓN	1,300.00	-	-	1,300.00
4173-2-002	COLEGIATURA	444,050.90	-	-	444,050.90
4173-2-003	FICHAS	50,400.00	-	-	50,400.00
4173-2-004	CONSTANCIAS	3,200.00	-	-	3,200.00
4173-2-007	Derechos de autobúis	31,875.00	-	-	31,875.00
4173-2-012	CREDENCIALES	200.00	-	-	200.00
4173-2-013	GASTOS DE TITULACIÓN	3,000.00	-	-	3,000.00
4200	PARTICIPACIONES Y APORTACIONES	-	-	-	-
4210	FEDERAL	-	-	-	-
4213	CONVENIOS	-	-	-	-
4213-01	CAPITULO 1000	-	-	-	-
4213-01-001	FINANZAS	-	-	-	-
4213-01-002	ESTATAL	-	-	-	-
4213-02-001	CAPÍTULO 1000	-	-	-	-
4300	OTROS INGRESOS Y BENEFICIOS	-	-	-	-
4310	INGRESOS FINANCIEROS	-	-	-	-
4316	OTROS INGRESOS FINANCIEROS	-	-	-	-
4319-001	Intereses ganados	-	-	-	-
5000	GASTOS Y OTRAS PÉRDIDAS	-	-	-	-
5100	GASTOS DE FUNCIONAMIENTO	-	-	-	-
5110	SERVICIOS PERSONALES	-	-	-	-
5111	REMUNERACIONES AL PERSONAL DE CARÁCTER PERMANENTE	-	-	-	-
5111-11301	SUELDOS BASE	-	-	-	-
5113	REMUNERACIONES ADICIONALES Y ESPECIALES	-	-	-	-
5113-13204	PRIMA VACACIONAL Y DOMINICAL	-	-	-	-
5113-13205	GRATIFICACION DE FIN DE AÑO	-	-	-	-
5114	SEGURIDAD SOCIAL	-	-	-	-
5114-14103	APORTACIONES AL IMSS	-	-	-	-
5115	OTRAS PRESTACIONES SOCIALES Y ECONÓMICAS	-	-	-	-
5115-15901	OTRAS PRESTACIONES	-	-	-	-
5120	MATERIALES Y SUMINISTROS	-	-	-	-
5121	MATERIALES Y ÚTILES DE OFICINA	-	-	-	-
5121-21101	MATERIAL DE LIMPIEZA	-	-	-	-
5121-21601	ALIMENTOS Y UTENSILIOS	-	-	-	-
5122	MATERIALES Y ARTÍCULOS DE CONSTRUCCIÓN Y DE REPARACIÓN	-	-	-	-
5122-22104	OTROS MATERIALES Y ARTÍCULOS DE CONSTRUCCIÓN Y REPARACIÓN	-	-	-	-
5124	OTROS MATERIALES Y ARTÍCULOS DE CONSTRUCCIÓN Y REPARACIÓN	-	-	-	-
5124-24901	COMBUSTIBLES, LUBRICANTES Y ADITIVOS	-	-	-	-
5126	COMBUSTIBLES, LUBRICANTES Y ADITIVOS	-	-	-	-
5126-26101	SERVICIOS GENERALES	-	-	-	-
5130	SERVICIOS BÁSICOS	-	-	-	-
5131	ENERGÍA ELÉCTRICA	-	-	-	-
5131-31101	SERVICIO TELEFÓNICO CONVENCIONAL	-	-	-	-
5131-31401	SERVICIOS DE CONDUCCION DE SEÑALES ANALÓGICAS Y DIGITALES	-	-	-	-
5131-31701	SERVICIOS DE ARRENDAMIENTO	-	-	-	-
5132		-	-	-	-

5132-32201	ARRENDAMIENTO DE EDIFICIOS Y LOCALES	-	-	-	20,068.00	-	20,068.00
5132-32302	ARRENDAMIENTO DE MOBILIARIO	-	-	-	2,436.00	-	2,436.00
5133	SERVICIOS DE INFORMATICA	-	-	-	135,735.29	-	135,735.29
5133-33301	SERVICIOS PARA CAPACITACION A SERVIDORES PUBLICOS	-	-	-	19,209.60	-	19,209.60
5133-33401	SERVICIOS RELACIONADOS CON TRADUCCIONES	-	-	-	9,480.00	-	9,480.00
5133-33601	SERVICIOS DE VIGILANCIA	-	-	-	7,975.00	-	7,975.00
5133-33801	SUBCONTRATACION DE SERVICIOS CON TERCEROS	-	-	-	40,600.00	-	40,600.00
5133-33901	SERVICIOS FINANCIEROS, BANCARIOS Y COMERCIALES	-	-	-	58,470.69	-	58,470.69
5134	SEGURO DE BIENES PATRIMONIALES	-	-	-	47,957.00	-	47,957.00
5134-34101	SERVICIOS BANCARIOS Y FINANCIEROS	-	-	-	8,055.08	-	8,055.08
5134-34501	COMISIONES POR VENTAS	-	-	-	38,399.69	-	38,399.69
5134-34801	SERVICIOS DE INFORMATICA, TELEFONIA, INTERNET, MULTIMEDIA Y OTROS	-	-	-	1,502.23	-	1,502.23
5135	SERVICIOS DE LAVANDERIA, LIMPIEZA, HIGIENE	-	-	-	56,132.99	-	56,132.99
5135-35501	SERVICIOS DE TRASLADO Y VIATICOS	-	-	-	24,140.19	-	24,140.19
5135-35801	SERVICIOS DE TRASLADO Y VIATICOS	-	-	-	31,992.80	-	31,992.80
5137	VIAJES NACIONALES PARA SERVIDORES PUBLICOS EN EL DISTRITO DE	-	-	-	25,735.48	-	25,735.48
5137-37104	VIAJES INTERNACIONALES PARA SERVIDORES PUBLICOS EN EL DISTRITO DE	-	-	-	13,464.02	-	13,464.02
5137-37504	SERVICIOS OFICIALES	-	-	-	8,695.28	-	8,695.28
5137-37901	GASTOS PARA OPERATIVOS Y TRABAJOS DE CAMPO EN AREAS RURALES	-	-	-	3,576.18	-	3,576.18
5138	SERVICIOS OFICIALES	-	-	-	14,600.00	-	14,600.00
5138-38201	GASTOS DE ORDEN SOCIAL	-	-	-	14,600.00	-	14,600.00
5139	OTROS SERVICIOS GENERALES	-	-	-	34,485.00	-	34,485.00
5139-39201	IMPUESTOS Y DERECHOS DE EXPORTACION	-	-	-	7,480.00	-	7,480.00
5139-39801	IMPUESTO SOBRE NOMINAS	-	-	-	19,823.00	-	19,823.00
5139-39908	CUOTAS Y SUSCRIPCIONES	-	-	-	7,182.00	-	7,182.00
5500	OTROS GASTOS Y PERDIDAS EXTRAORDINARIAS	-	-	-	231,500.00	-	231,500.00
5510	ESTIMACIONES POR PERDIDA O DETERIORO DE ACTIVOS CIRCULANTES	-	-	-	231,500.00	-	231,500.00
5511	CUENTAS POR COBRAR A CORTO PLAZO INCOBRABLES	-	-	-	231,500.00	-	231,500.00
8000	CUENTAS DE ORDEN PRESUPUESTARIAS	-	-	-	231,500.00	-	231,500.00
8100	LEY DE INGRESOS	-	-	-	18,724,801.26	-	18,724,801.26
8110	LEY DE INGRESOS ESTIMADA	-	-	-	4,871,834.80	-	4,871,834.80
8110-71-02	Ingresos por Venta de Servicios de Organismos Descentralizados	-	-	-	16,352,954.00	-	16,352,954.00
8110-71-02-2	Ingresos por Venta de Servicios de Organismos Descentralizados	-	-	-	4,548,208.00	-	4,548,208.00
8110-71-02-2-001	INSCRIPCION	-	-	-	4,548,208.00	-	4,548,208.00
8110-71-02-2-002	COLEGIATURA	-	-	-	50,000.00	-	50,000.00
8110-71-02-2-003	FICHAS	-	-	-	3,806,841.00	-	3,806,841.00
8110-71-02-2-004	CONSTANCIAS	-	-	-	65,000.00	-	65,000.00
8110-71-02-2-005	COPIAS	-	-	-	119,983.00	-	119,983.00
8110-71-02-2-006	RENTA DE CAFETERIA	-	-	-	26,400.00	-	26,400.00
8110-71-02-2-007	Derechos de autobús	-	-	-	36,000.00	-	36,000.00
8110-71-02-2-010	EX EXTRAORDINARIO	-	-	-	300,000.00	-	300,000.00
8110-71-02-2-011	ARTICULOS PROMOCIONALES	-	-	-	119,984.00	-	119,984.00
8110-83	Convenios	-	-	-	24,000.00	-	24,000.00
8110-83-01	FEDERAL	-	-	-	11,804,746.00	-	11,804,746.00
8110-83-01-001	CAPITULO 1000	-	-	-	3,292,966.00	-	3,292,966.00
8110-83-02	ESTATAL	-	-	-	3,292,966.00	-	3,292,966.00
8110-83-02-001	CAPITULO 1000	-	-	-	8,511,780.00	-	8,511,780.00
8120	LEY DE INGRESOS POR EJECUTAR	-	-	-	16,352,954.00	-	16,352,954.00
8120-71-02	Ingresos por Venta de Servicios de Organismos Descentralizados	-	-	-	4,548,208.00	-	4,548,208.00
8120-71-02-2	Ingresos por Venta de Servicios de Organismos Descentralizados	-	-	-	4,548,208.00	-	4,548,208.00
8120-71-02-2-001	INSCRIPCION	-	-	-	50,000.00	-	50,000.00
8120-71-02-2-002	COLEGIATURA	-	-	-	1,300.00	-	1,300.00
8120-71-02-2-003	FICHAS	-	-	-	3,806,841.00	-	3,806,841.00
8120-71-02-2-004	CONSTANCIAS	-	-	-	65,000.00	-	65,000.00
8120-71-02-2-005	COPIAS	-	-	-	119,983.00	-	119,983.00
8120-71-02-2-006	RENTA DE CAFETERIA	-	-	-	26,400.00	-	26,400.00
		-	-	-	36,000.00	-	36,000.00
		-	-	-	161,669.00	-	161,669.00
		-	-	-	2,354,002.90	-	2,354,002.90
		-	-	-	534,025.90	-	534,025.90
		-	-	-	534,025.90	-	534,025.90
		-	-	-	1,300.00	-	1,300.00
		-	-	-	3,806,841.00	-	3,806,841.00
		-	-	-	444,050.90	-	444,050.90
		-	-	-	50,400.00	-	50,400.00
		-	-	-	3,200.00	-	3,200.00
		-	-	-	119,983.00	-	119,983.00
		-	-	-	26,400.00	-	26,400.00
		-	-	-	36,000.00	-	36,000.00
		-	-	-	14,160,610.10	-	14,160,610.10
		-	-	-	4,014,182.10	-	4,014,182.10
		-	-	-	4,014,182.10	-	4,014,182.10
		-	-	-	48,700.00	-	48,700.00
		-	-	-	3,362,790.10	-	3,362,790.10
		-	-	-	14,600.00	-	14,600.00
		-	-	-	116,783.00	-	116,783.00
		-	-	-	26,400.00	-	26,400.00
		-	-	-	36,000.00	-	36,000.00

8120-71-02-2-007	Derechos de autobús	-	300,000.00	31,875.00	-	-	268,125.00
8120-71-02-2-010	EX EXTRAORDINARIO	-	119,984.00	-	-	-	119,984.00
8120-71-02-2-011	ARTICULOS PROMOCIONALES	-	24,000.00	-	-	-	24,000.00
8120-71-02-2-012	CREENCIALES	-	-	200.00	-	-	200.00
8120-71-02-2-013	GASTOS DE TITULACIÓN	-	-	3,000.00	-	-	3,000.00
8120-83-01	Convenios	-	-	-	161,659.00	-	161,659.00
8120-83-01-001	FEDERAL	-	11,804,746.00	1,819,977.00	-	-	10,146,428.00
8120-83-01-002	CAPITULO 1000	-	3,292,966.00	484,977.00	-	-	2,969,648.00
8120-83-02	FINANZAS	-	3,292,966.00	323,318.00	-	-	2,969,648.00
8120-83-02-001	ESTATAL	-	-	161,659.00	-	-	-
8120-83-02-001	CAPÍTULO 1000	-	8,511,780.00	1,335,000.00	-	-	7,176,780.00
8130	MODIFICACIONES A LA LEY DE INGRESOS ESTIMADA	-	8,511,780.00	1,335,000.00	-	-	7,176,780.00
8130-83	Convenios	-	-	161,659.00	-	-	161,659.00
8130-83-01	FEDERAL	-	-	161,659.00	-	-	161,659.00
8130-83-01-002	FINANZAS	-	-	161,659.00	-	-	161,659.00
8140	LEY DE INGRESOS DEVENGADA	-	-	2,356,172.90	-	-	2,356,172.90
8140-71-02	Ingresos por Venta de Servicios de Organismos Descentralizados	-	-	536,195.90	-	-	536,195.90
8140-71-02-2	Ingresos por Venta de Servicios de Organismos Descentralizados	-	-	536,195.90	-	-	536,195.90
8140-71-02-2-001	INSCRIPCIÓN	-	-	1,300.00	-	-	1,300.00
8140-71-02-2-002	COLEGIATURA	-	-	446,670.90	-	-	446,670.90
8140-71-02-2-003	FICHAS	-	-	49,950.00	-	-	49,950.00
8140-71-02-2-004	CONSTANCIAS	-	-	3,200.00	-	-	3,200.00
8140-71-02-2-007	Derechos de autobús	-	-	31,875.00	-	-	31,875.00
8140-71-02-2-012	CREENCIALES	-	-	200.00	-	-	200.00
8140-71-02-2-013	GASTOS DE TITULACIÓN	-	-	3,000.00	-	-	3,000.00
8140-83	Convenios	-	-	-	1,819,977.00	-	1,819,977.00
8140-83-01	FEDERAL	-	-	484,977.00	-	-	484,977.00
8140-83-01-001	CAPITULO 1000	-	-	323,318.00	-	-	323,318.00
8140-83-01-002	FINANZAS	-	-	161,659.00	-	-	161,659.00
8140-83-02	ESTATAL	-	-	1,335,000.00	-	-	1,335,000.00
8140-83-02-001	CAPÍTULO 1000	-	-	1,335,000.00	-	-	1,335,000.00
8150	LEY DE INGRESOS RECAUDADA	-	-	2,356,172.90	-	-	2,356,172.90
8150-71-02	Ingresos por Venta de Servicios de Organismos Descentralizados	-	-	536,195.90	-	-	536,195.90
8150-71-02-2	Ingresos por Venta de Servicios de Organismos Descentralizados	-	-	536,195.90	-	-	536,195.90
8150-71-02-2-001	INSCRIPCIÓN	-	-	1,300.00	-	-	1,300.00
8150-71-02-2-002	COLEGIATURA	-	-	446,670.90	-	-	446,670.90
8150-71-02-2-003	FICHAS	-	-	49,950.00	-	-	49,950.00
8150-71-02-2-004	CONSTANCIAS	-	-	3,200.00	-	-	3,200.00
8150-71-02-2-007	Derechos de autobús	-	-	31,875.00	-	-	31,875.00
8150-71-02-2-012	CREENCIALES	-	-	200.00	-	-	200.00
8150-71-02-2-013	GASTOS DE TITULACIÓN	-	-	3,000.00	-	-	3,000.00
8150-83	Convenios	-	-	-	1,819,977.00	-	1,819,977.00
8150-83-01	FEDERAL	-	-	484,977.00	-	-	484,977.00
8150-83-01-001	CAPITULO 1000	-	-	323,318.00	-	-	323,318.00
8150-83-01-002	FINANZAS	-	-	161,659.00	-	-	161,659.00
8150-83-02	ESTATAL	-	-	1,335,000.00	-	-	1,335,000.00
8150-83-02-001	CAPÍTULO 1000	-	-	1,335,000.00	-	-	1,335,000.00
8200	PRESUPUESTO DE EGRESOS	-	-	13,852,966.46	-	-	13,852,966.46
8210	PRESUPUESTO DE EGRESOS APROBADO	-	16,352,953.06	-	-	-	16,352,953.06
8210-141-001-101-21101-1	MATERIALES Y UTILES DE OFICINA G. Corriente	-	14,028.64	-	-	-	14,028.64
8210-141-001-101-21401-1	MATERIALES Y UTILES PARA LABORATORIOS Y EQUIPOS Y UTILES	-	161.00	-	-	-	161.00
8210-141-001-101-36201-1	INFORMACIÓN COMUNICACIONAL PARA COMUNICAR LA VENTA DE	-	5,635.00	-	-	-	5,635.00
8210-141-001-101-37101-1	PARQUES NACIONALES PARA UNIFORMES EN UNIFORMES Y DE	-	116,610.00	-	-	-	116,610.00
8210-141-001-101-37504-1	VIÁTICOS PARA VIAJES PARA VIAJES PUBLICOS EN EL DISTRITO	-	123,970.00	-	-	-	123,970.00
8210-141-001-101-38901-1	GASTOS DE COMUNICACION INTERNACIONAL DE LÍNEAS Y SERVICIOS	-	35,880.00	-	-	-	35,880.00
8210-141-001-201-21101-1	MATERIALES Y UTILES DE OFICINA G. Corriente	-	29,855.59	-	-	-	29,855.59
8210-141-001-201-24601-1	MATERIAL ELÉCTRICO Y ELECTRÓNICO G. Corriente	-	12,000.00	-	-	-	12,000.00

8210-141-001-201-25101-1	PRODUCTOS QUÍMICOS BÁSICOS G. Corriente	-	12,000.00	-	12,000.00
8210-141-001-201-25501-1	MATERIALES, ACCESORIOS Y SUMINISTROS DE LABORATORIO G. Corriente	-	5,000.00	-	5,000.00
8210-141-001-201-32301-1	ARRENDAMIENTO DE EQUIPO Y BIENES INFORMÁTICOS G. Corriente	-	2,000.00	-	2,000.00
8210-141-001-201-33901-1	SUBCONTRATACION DE SERVICIOS CON TERCEROS G. Corriente	-	24,000.00	-	24,000.00
8210-141-001-201-35701-1	MANTENIMIENTO Y CONSERVACION DE MAQUINARIA Y EQUIPO G. Corriente	-	15,000.00	-	15,000.00
8210-141-001-201-37101-1	VIATICOS NACIONALES PARA SERVIDORES PÚBLICOS EN EL DESEMPEÑO	-	30,000.00	-	30,000.00
8210-141-001-201-37504-1	MATERIALES Y UTILES DE OFICINA G. Corriente	-	54,000.00	-	54,000.00
8210-141-001-301-21101-1	MATERIALES Y UTILES PARA EL PROCESAMIENTO EN EQUIPOS Y BIENES INFORMÁTICOS G. Corriente	-	70,307.09	-	70,307.09
8210-141-001-301-21401-1	MATERIALES Y UTILES PARA EL PROCESAMIENTO EN EQUIPOS Y BIENES INFORMÁTICOS G. Corriente	-	2,165.49	-	2,165.49
8210-141-001-301-21501-1	MATERIAL DE APOYO INFORMATIVO G. Corriente	-	4,700.00	-	4,700.00
8210-141-001-301-21601-1	MATERIAL DE LIMPIEZA G. Corriente	-	90,000.00	-	90,000.00
8210-141-001-301-24601-1	MATERIAL ELÉCTRICO Y ELÉCTRONICO G. Corriente	-	6,000.00	-	6,000.00
8210-141-001-301-24901-1	PRENDAS DE PROTECCIÓN PERSONAL G. Corriente	-	1,251.06	-	1,251.06
8210-141-001-301-27201-1	HERRAMIENTAS MENORES G. Corriente	-	4,200.00	-	4,200.00
8210-141-001-301-29101-1	REFACCIONES Y ACCESORIOS MENORES DE EDIFICIOS G. Corriente	-	8,550.00	-	8,550.00
8210-141-001-301-29201-1	REFACCIONES Y ACCESORIOS MENORES DE EDIFICIOS G. Corriente	-	3,600.00	-	3,600.00
8210-141-001-301-29301-1	REFACCIONES Y ACCESORIOS MENORES DE EDIFICIOS G. Corriente	-	3,600.00	-	3,600.00
8210-141-001-301-29801-1	ENERGIA ELÉCTRICA G. Corriente	-	2,400.00	-	2,400.00
8210-141-001-301-31101-1	SERVICIO TELEFÓNICO CONVENCIONAL G. Corriente	-	324,000.00	-	324,000.00
8210-141-001-301-31401-1	ARRENDAMIENTO DE EQUIPO Y BIENES INFORMÁTICOS G. Corriente	-	84,000.00	-	84,000.00
8210-141-001-301-31701-1	ARRENDAMIENTO DE EQUIPO Y BIENES INFORMÁTICOS G. Corriente	-	48,000.00	-	48,000.00
8210-141-001-301-32301-1	SERVICIOS PARA CAPACITACION A SERVIDORES PÚBLICOS G. Corriente	-	72,000.00	-	72,000.00
8210-141-001-301-33101-1	SERVICIOS PARA CAPACITACION A SERVIDORES PÚBLICOS G. Corriente	-	72,000.00	-	72,000.00
8210-141-001-301-33401-1	SERVICIOS DE VIGILANCIA G. Corriente	-	33,500.00	-	33,500.00
8210-141-001-301-33801-1	SEGURO DE BIENES PATRIMONIALES G. Corriente	-	624,000.00	-	624,000.00
8210-141-001-301-34101-1	MANTENIMIENTO Y CONSERVACION DE INMUEBLES G. Corriente	-	29,760.00	-	29,760.00
8210-141-001-301-34501-1	MANTENIMIENTO Y CONSERVACION DE INMUEBLES G. Corriente	-	60,000.00	-	60,000.00
8210-141-001-301-35101-1	MANTENIMIENTO Y CONSERVACION DE INMUEBLES G. Corriente	-	57,600.00	-	57,600.00
8210-141-001-301-35501-1	MANTENIMIENTO Y CONSERVACION DE INMUEBLES G. Corriente	-	36,000.00	-	36,000.00
8210-141-001-301-35701-1	MANTENIMIENTO Y CONSERVACION DE MAQUINARIA Y EQUIPO G. Corriente	-	12,000.00	-	12,000.00
8210-141-001-301-35801-1	SERVICIOS DE LAVANDERIA, LIMPIEZA, HIGIENE G. Corriente	-	480,000.00	-	480,000.00
8210-141-001-301-35901-1	SERVICIOS DE JARDINERIA Y FUMIGACIÓN G. Corriente	-	132,000.00	-	132,000.00
8210-141-001-301-37504-1	VIATICOS NACIONALES PARA SERVIDORES PÚBLICOS EN EL DESEMPEÑO DE FUNCIONES OFICIALES G. Corriente	-	55,200.00	-	55,200.00
8210-141-001-301-38201-1	GASTOS DE ORDEN SOCIAL G. Corriente	-	984,000.00	-	984,000.00
8210-141-001-301-39201-1	IMPUESTOS Y DERECHOS DE EXPORTACION G. Corriente	-	15,000.00	-	15,000.00
8210-141-001-301-51901-2	EQUIPO DE ADMINISTRACION G. Capital	-	3,000.00	-	3,000.00
8210-141-001-601-21101-1	MATERIALES Y UTILES DE OFICINA G. Corriente	-	7,714.53	-	7,714.53
8210-141-001-601-21401-1	MATERIALES Y UTILES PARA EL PROCESAMIENTO EN EQUIPOS Y BIENES INFORMÁTICOS G. Corriente	-	133.86	-	133.86
8210-141-001-601-27101-1	VESTUARIOS UNIFORMES Y BLANCOS G. Corriente	-	4,000.00	-	4,000.00
8210-141-001-601-33401-1	VIATICOS NACIONALES PARA SERVIDORES PÚBLICOS EN EL DESEMPEÑO DE FUNCIONES OFICIALES G. Corriente	-	69,000.00	-	69,000.00
8210-141-001-601-37504-1	IMPUESTO SOBRE NOMINAS G. Corriente	-	12,000.00	-	12,000.00
8210-141-001-601-39801-1	MATERIALES Y UTILES DE OFICINA G. Corriente	-	144,000.00	-	144,000.00
8210-141-001-701-21101-1	MATERIALES Y UTILES PARA EL PROCESAMIENTO EN EQUIPOS Y BIENES INFORMÁTICOS G. Corriente	-	1,924.73	-	1,924.73
8210-141-001-701-21401-1	MATERIALES Y UTILES PARA EL PROCESAMIENTO EN EQUIPOS Y BIENES INFORMÁTICOS G. Corriente	-	1,532.25	-	1,532.25
8210-141-001-701-33601-1	SERVICIOS RELACIONADOS CON TRADUCCIONES G. Corriente	-	5,500.00	-	5,500.00
8210-141-001-701-37504-1	VIATICOS NACIONALES PARA SERVIDORES PÚBLICOS EN EL DESEMPEÑO DE FUNCIONES OFICIALES G. Corriente	-	9,600.00	-	9,600.00
8210-141-001-801-21101-1	MATERIALES Y UTILES DE OFICINA G. Corriente	-	7,577.05	-	7,577.05
8210-141-001-801-21401-1	MATERIALES Y UTILES PARA EL PROCESAMIENTO EN EQUIPOS Y BIENES INFORMÁTICOS G. Corriente	-	199.20	-	199.20
8210-141-001-801-33601-1	SERVICIOS RELACIONADOS CON TRADUCCIONES G. Corriente	-	74,100.00	-	74,100.00
8210-141-001-801-39201-1	IMPUESTOS Y DERECHOS DE EXPORTACION G. Corriente	-	112,000.00	-	112,000.00

8210-141-001-801-51501-2	BIENES INFORMÁTICOS G. Capital	-	23,200.00	-	-	23,200.00
8210-141-001-901-21101-1	MATERIALES Y ÚTILES DE OFICINA G. Corriente	-	2,002.62	-	-	2,002.62
8210-141-001-901-21401-1	MATERIALES Y ÚTILES PARA EL FUMIGACIÓN EN EQUIPOS Y BOMBAS	-	161.00	-	-	161.00
8210-141-001-901-24901-1	OTROS MATERIALES Y ÚTILES PARA EL MANTENIMIENTO Y REPARACIÓN	-	400.00	-	-	400.00
8210-141-001-901-27101-1	VESTUARIOS UNIFORMES Y BLANCOS G. Corriente	-	31,500.00	-	-	31,500.00
8210-141-001-901-27301-1	ARTÍCULOS DEPORTIVOS G. Corriente	-	62,688.61	-	-	62,688.61
8210-141-001-901-32301-1	ARRENDAMIENTO DE EQUIPO Y BIENES INFORMÁTICOS G. Corriente	-	48,000.00	-	-	48,000.00
8210-141-001-901-33901-1	SUBCONTRATACION DE SERVICIOS CON TERCEROS G. Corriente	-	84,000.00	-	-	84,000.00
8210-141-001-901-37101-1	SUBCONTRATACION DE SERVICIOS PARA EL MANTENIMIENTO Y REPARACIÓN DE EQUIPOS Y BOMBAS	-	15,000.00	-	-	15,000.00
8210-141-001-901-37504-1	SUBCONTRATACION DE SERVICIOS PARA EL MANTENIMIENTO Y REPARACIÓN DE EQUIPOS Y BOMBAS	-	16,000.00	-	-	16,000.00
8210-141-001-901-38201-1	GASTOS DE ORDEN SOCIAL G. Corriente	-	17,000.00	-	-	17,000.00
8210-151-001-101-22104-1	PRODUCTOS ALIMENTICIOS PARA EL PERSONAL EN LAS INSTALACIONES DE LAS DEPENDENCIAS Y ENTIDADES G. Corriente	-	17,432.85	-	-	17,432.85
8210-151-001-201-22104-1	PRODUCTOS ALIMENTICIOS PARA EL PERSONAL EN LAS INSTALACIONES DE LAS DEPENDENCIAS Y ENTIDADES G. Corriente	-	6,400.00	-	-	6,400.00
8210-151-001-301-22104-1	PRODUCTOS ALIMENTICIOS PARA EL PERSONAL EN LAS INSTALACIONES DE LAS DEPENDENCIAS Y ENTIDADES G. Corriente	-	66,000.00	-	-	66,000.00
8210-151-001-301-26101-1	COMBUSTIBLES PARA EL MANTENIMIENTO Y REPARACIÓN DE EQUIPOS Y BOMBAS	-	121,200.00	-	-	121,200.00
8210-151-001-301-34101-1	SERVICIOS BANCARIOS Y FINANCIEROS G. Corriente	-	3,720.00	-	-	3,720.00
8210-151-001-601-11301-1	SUELDOS BASE G. Corriente	-	2,335,601.90	-	-	2,335,601.90
8210-151-001-601-15901-1	OTRAS PRESTACIONES G. Corriente	-	587,840.96	-	-	587,840.96
8210-151-001-601-22104-1	OTRAS PRESTACIONES PARA EL PERSONAL EN LAS INSTALACIONES DE LAS DEPENDENCIAS Y ENTIDADES G. Corriente	-	56,000.00	-	-	56,000.00
8210-151-001-801-32701-1	PATENTES REGALIAS Y OTROS G. Corriente	-	98,020.00	-	-	98,020.00
8210-151-001-901-22104-1	OTROS MATERIALES Y ÚTILES PARA EL MANTENIMIENTO Y REPARACIÓN DE EQUIPOS Y BOMBAS	-	750.00	-	-	750.00
8210-161-001-301-34101-1	SERVICIOS BANCARIOS Y FINANCIEROS G. Corriente	-	3,720.00	-	-	3,720.00
8210-161-001-601-11301-1	SUELDOS BASE G. Corriente	-	5,449,737.75	-	-	5,449,737.75
8210-161-001-601-13201-1	PRIMA QUINQUENAL POR AÑOS DE SERVICIO EFECTIVAMENTE PRESTADOS G. Corriente	-	1,333,007.97	-	-	1,333,007.97
8210-161-001-601-14101-1	CUOTAS AL ISSSTE G. Corriente	-	1,094,186.67	-	-	1,094,186.67
8210-161-001-601-14201-1	APORTACIONES AL FOVISSSTE G. Corriente	-	450,805.17	-	-	450,805.17
8210-161-001-601-14301-1	APORTACIONES AL SISTEMA DE AHORRO PARA EL RETIRO G. Corriente	-	180,322.07	-	-	180,322.07
8220-141-001-101-21101-1	PRESUPUESTO DE EGRESOS POR EJERCER	16,352,953.06	-	4,639,147.05	-	-
8220-141-001-101-21401-1	MATERIALES Y ÚTILES DE OFICINA G. Corriente	14,028.64	-	-	14,028.64	-
8220-141-001-101-33901-1	MATERIALES Y ÚTILES PARA EL MANTENIMIENTO Y REPARACIÓN DE EQUIPOS Y BOMBAS	161.00	-	-	161.00	-
8220-141-001-101-36201-1	SUBCONTRATACION DE SERVICIOS CON TERCEROS G. Corriente	5,635.00	-	1,547.17	-	-
8220-141-001-101-37101-1	DIFUSION DE MENSAJES COMERCIALES PARA PROMOVER LA VENTA DE PRODUCTOS O SERVICIOS G. Corriente	116,610.00	-	116,610.00	-	-
8220-141-001-101-37104-1	PRODUCTOS ALIMENTICIOS PARA EL PERSONAL EN LAS INSTALACIONES DE LAS DEPENDENCIAS Y ENTIDADES G. Corriente	116,610.00	-	5,564.00	-	-
8220-141-001-101-37504-1	SUBCONTRATACION DE SERVICIOS PARA EL MANTENIMIENTO Y REPARACIÓN DE EQUIPOS Y BOMBAS	123,970.00	-	6,593.18	-	-
8220-141-001-101-39901-1	GASTOS DE LAS COMISIONES INTERNACIONALES DE LIMITES Y AGUAS G. Corriente	35,880.00	-	1,500.00	-	-
8220-141-001-201-21101-1	MATERIALES Y ÚTILES DE OFICINA G. Corriente	29,855.59	-	9,672.00	-	-
8220-141-001-201-24601-1	MATERIAL ELÉCTRICO Y ELECTRÓNICO G. Corriente	12,000.00	-	-	-	-
8220-141-001-201-25101-1	PRODUCTOS QUÍMICOS BÁSICOS G. Corriente	12,000.00	-	1,000.00	-	-
8220-141-001-201-25501-1	MATERIALES, ACCESORIOS Y SUMINISTROS DE LABORATORIO G. Corriente	5,000.00	-	-	-	-
8220-141-001-201-32201-1	ARRENDAMIENTO DE EDIFICIOS Y LOCALES G. Corriente	-	-	20,068.00	-	-
8220-141-001-201-32301-1	ARRENDAMIENTO DE EQUIPO Y BIENES INFORMÁTICOS G. Corriente	2,000.00	-	-	-	-
8220-141-001-201-32302-1	ARRENDAMIENTO DE MOBILIARIO G. Corriente	-	-	2,436.00	-	-
8220-141-001-201-33401-1	SERVICIOS PARA CAPACITACION A SERVIDORES PÚBLICOS G. Corriente	-	-	3,000.00	-	-
8220-141-001-201-33901-1	SUBCONTRATACION DE SERVICIOS CON TERCEROS G. Corriente	24,000.00	-	16,323.52	-	-
8220-141-001-201-33902-1	PROYECTOS PARA PRESTACION DE SERVICIOS G. Corriente	-	-	5,000.00	-	-
8220-141-001-201-35701-1	MANTENIMIENTO Y CONSERVACION DE MAQUINARIA Y EQUIPO G. Corriente	15,000.00	-	5,000.00	-	-
8220-141-001-201-37101-1	MANTENIMIENTO Y CONSERVACION DE MAQUINARIA Y EQUIPO G. Corriente	30,000.00	-	30,000.00	-	-
8220-141-001-201-37104-1	SUBCONTRATACION DE SERVICIOS PARA EL MANTENIMIENTO Y REPARACIÓN DE EQUIPOS Y BOMBAS	-	-	7,900.02	-	-
8220-141-001-201-37504-1	SUBCONTRATACION DE SERVICIOS PARA EL MANTENIMIENTO Y REPARACIÓN DE EQUIPOS Y BOMBAS	54,000.00	-	20,069.00	-	-
		2,307,366.24	4,639,147.05	14,021,172.25		
		-	-	14,028.64		
		-	-	161.00		
		1,500.00	1,547.17	47.17		
		-	-	5,635.00		
		-	-	116,610.00		
		116,610.00	5,564.00	111,046.00		
		-	-	117,376.82		
		-	-	34,380.00		
		-	-	20,183.59		
		-	-	12,000.00		
		-	-	11,000.00		
		-	-	5,000.00		
		-	-	1.00		
		20,069.00	20,068.00	2,000.00		
		-	-	2,236.00		
		4,672.00	2,436.00	-		
		3,000.00	3,000.00	-		
		13,600.00	16,323.52	21,276.48		
		5,000.00	5,000.00	-		
		-	5,000.00	10,000.00		
		-	-	30,000.00		
		25,000.00	7,900.02	17,099.98		
		-	20,069.00	33,931.00		

8220-141-001-201-37901-1	GASTOS PARA VESTUARIOS Y ARTICULOS DE VESTIR EN BLANCOS Y BLANCOS G. Corriente	-	1,000.00	3,576.18	2,576.18
8220-141-001-201-38201-1	GASTOS DE ORDEN SOCIAL G. Corriente	-	120,000.00	14,600.00	105,400.00
8220-141-001-301-21101-1	MATERIALES Y UTILES DE OFICINA G. Corriente	70,307.09	-	11,432.70	58,874.39
8220-141-001-301-21401-1	MATERIALES Y UTILES PARA EL PROCESAMIENTO EN EQUIPOS Y BIENES INFORMATICOS G. Corriente	2,155.49	-	-	2,155.49
8220-141-001-301-21501-1	MATERIAL DE APOYO INFORMATIVO G. Corriente	4,700.00	-	-	4,700.00
8220-141-001-301-21601-1	MATERIAL DE LIMPIEZA G. Corriente	90,000.00	61,000.00	65,740.80	85,259.20
8220-141-001-301-24601-1	MATERIAL ELÉCTRICO Y ELÉCTRÓNICO G. Corriente	6,000.00	-	-	6,000.00
8220-141-001-301-24901-1	ARTÍCULOS DE VESTIR PARA EL PROCESAMIENTO EN EQUIPOS Y BIENES INFORMATICOS G. Corriente	1,251.06	-	298.64	952.42
8220-141-001-301-26101-1	PRENDAS DE PROTECCIÓN PERSONAL G. Corriente	4,200.00	-	-	4,200.00
8220-141-001-301-27201-1	HERRAMIENTAS MENORES G. Corriente	8,550.00	-	-	8,550.00
8220-141-001-301-29101-1	REFACCIONES Y ACCESORIOS MENORES DE EDIFICIOS G. Corriente	3,600.00	-	-	3,600.00
8220-141-001-301-29201-1	ACCESORIOS MENORES DE EQUIPOS Y BIENES INFORMATICOS G. Corriente	3,600.00	-	-	3,600.00
8220-141-001-301-29301-1	ACCESORIOS MENORES DE EQUIPOS Y BIENES INFORMATICOS G. Corriente	2,400.00	-	-	2,400.00
8220-141-001-301-29801-1	ENERGIA ELÉCTRICA G. Corriente	324,000.00	-	59,085.00	264,915.00
8220-141-001-301-31101-1	SERVICIO TELEFÓNICO CONVENCIONAL G. Corriente	84,000.00	-	-	84,000.00
8220-141-001-301-31401-1	SERVICIOS DE ALQUILER DE EQUIPOS Y BIENES INFORMATICOS G. Corriente	48,000.00	-	-	48,000.00
8220-141-001-301-31701-1	ARRENDAMIENTO DE EQUIPO Y BIENES INFORMATICOS G. Corriente	72,000.00	-	2,200.00	69,800.00
8220-141-001-301-32301-1	SERVICIOS PARA CAPACITACION A SERVIDORES PUBLICOS G. Corriente	72,000.00	-	2,320.00	69,680.00
8220-141-001-301-33101-1	SERVICIOS DE VIGILANCIA G. Corriente	33,500.00	-	-	33,500.00
8220-141-001-301-33401-1	SUBCONTRATACION DE SERVICIOS CON TERCEROS G. Corriente	624,000.00	38,962.00	40,600.00	583,400.00
8220-141-001-301-33801-1	SERVICIOS BANCARIOS Y FINANCIEROS G. Corriente	-	-	682.00	682.00
8220-141-001-301-33901-1	SEGURO DE BIENES PATRIMONIALES G. Corriente	29,760.00	487.20	6,077.87	24,169.33
8220-141-001-301-34101-1	MANTENIMIENTO Y CONSERVACION DE INMUEBLES G. Corriente	60,000.00	-	1,002.00	58,998.00
8220-141-001-301-34501-1	MANTENIMIENTO Y CONSERVACION DE EQUIPOS Y BIENES INFORMATICOS G. Corriente	57,600.00	-	10,000.00	47,600.00
8220-141-001-301-35101-1	MANTENIMIENTO Y CONSERVACION DE MAQUINARIA Y EQUIPO G. Corriente	36,000.00	3,705.00	6,664.20	33,040.80
8220-141-001-301-35501-1	MANTENIMIENTO Y CONSERVACION DE MAQUINARIA Y EQUIPO G. Corriente	12,000.00	-	-	12,000.00
8220-141-001-301-35701-1	SERVICIOS DE LAVANDERIA, LIMPIEZA, HIGIENE G. Corriente	480,000.00	-	31,992.80	448,007.20
8220-141-001-301-35801-1	SERVICIOS DE JARDINERIA Y FUMIGACION G. Corriente	132,000.00	-	-	132,000.00
8220-141-001-301-35901-1	GASTOS DE ORDEN SOCIAL G. Corriente	55,200.00	-	2,102.10	53,097.90
8220-141-001-301-37504-1	GASTOS DE ORDEN SOCIAL G. Corriente	984,000.00	-	120,000.00	864,000.00
8220-141-001-301-38201-1	IMPUESTOS Y DERECHOS DE EXPORTACION G. Corriente	15,000.00	-	-	15,000.00
8220-141-001-301-39201-1	EQUIPO DE ADMINISTRACION G. Capital	3,000.00	10,000.00	10,892.40	2,107.60
8220-141-001-301-51901-2	MATERIALES Y UTILES DE OFICINA G. Corriente	7,714.53	-	7,714.53	-
8220-141-001-601-21101-1	MATERIALES Y UTILES PARA EL PROCESAMIENTO EN EQUIPOS Y BIENES INFORMATICOS G. Corriente	133.86	-	-	133.86
8220-141-001-601-21401-1	VESTUARIOS UNIFORMES Y BLANCOS G. Corriente	4,000.00	-	-	4,000.00
8220-141-001-601-27101-1	SERVICIOS PARA CAPACITACION A SERVIDORES PUBLICOS G. Corriente	69,000.00	-	51,000.00	18,000.00
8220-141-001-601-33401-1	MATERIALES Y UTILES PARA EL PROCESAMIENTO EN EQUIPOS Y BIENES INFORMATICOS G. Corriente	12,000.00	-	-	12,000.00
8220-141-001-601-37504-1	IMPUESTO SOBRE NOMINAS G. Corriente	144,000.00	-	19,823.00	124,177.00
8220-141-001-701-21101-1	MATERIALES Y UTILES DE OFICINA G. Corriente	1,924.73	-	-	1,924.73
8220-141-001-701-21401-1	SERVICIOS RELACIONADOS CON TRADUCCIONES G. Corriente	1,532.25	-	-	1,532.25
8220-141-001-701-33601-1	MATERIALES Y UTILES PARA EL PROCESAMIENTO EN EQUIPOS Y BIENES INFORMATICOS G. Corriente	5,600.00	-	-	5,600.00
8220-141-001-701-37504-1	MATERIALES Y UTILES DE OFICINA G. Corriente	9,600.00	-	-	9,600.00
8220-141-001-801-21101-1	MATERIALES Y UTILES DE OFICINA G. Corriente	7,577.05	-	3,000.00	4,577.05
8220-141-001-801-21401-1	SERVICIOS PARA CAPACITACION EN EQUIPOS Y BIENES INFORMATICOS G. Corriente	199.20	-	-	199.20
8220-141-001-801-33401-1	SERVICIOS RELACIONADOS CON TRADUCCIONES G. Corriente	74,100.00	3,000.00	3,000.00	74,100.00
8220-141-001-801-33601-1	IMPUESTOS Y DERECHOS DE EXPORTACION G. Corriente	112,000.00	-	-	112,000.00
8220-141-001-801-38201-1	BIENES INFORMATICOS G. Capital	23,200.00	-	-	23,200.00
8220-141-001-801-51501-2	MATERIALES Y UTILES DE OFICINA G. Corriente	2,002.62	-	-	2,002.62
8220-141-001-901-21101-1	MATERIALES Y UTILES PARA EL PROCESAMIENTO EN EQUIPOS Y BIENES INFORMATICOS G. Corriente	161.00	-	-	161.00
8220-141-001-901-21401-1	OTROS MATERIALES Y ARTICULOS DE CONSTRUCCION Y REPARACION G. Corriente	400.00	-	-	400.00
8220-141-001-901-24901-1	VESTUARIOS UNIFORMES Y BLANCOS G. Corriente	31,500.00	-	-	31,500.00
8220-141-001-901-27101-1	VESTUARIOS UNIFORMES Y BLANCOS G. Corriente	-	-	-	-

8220-141-001-901-27301-1	ARTICULOS DEPORTIVOS G. Corriente	62,688.61	-	-	62,688.61
8220-141-001-901-32301-1	ARRENDAMIENTO DE EQUIPO Y BIENES INFORMÁTICOS G. Corriente	48,000.00	-	-	48,000.00
8220-141-001-901-33901-1	SUBCONTRATACION DE SERVICIOS CON TERCEROS G. Corriente	84,000.00	-	-	84,000.00
8220-141-001-901-37101-1	PRODUCTOS ALIMENTICIOS PARA EL PERSONAL EN LAS INSTALACIONES DE LAS DEPENDENCIAS Y ENTIDADES G. Corriente	15,000.00	-	-	15,000.00
8220-141-001-901-37504-1	GASTOS DE ORDEN SOCIAL G. Corriente	16,000.00	-	-	16,000.00
8220-141-001-901-38201-1	PRODUCTOS ALIMENTICIOS PARA EL PERSONAL EN LAS INSTALACIONES DE LAS DEPENDENCIAS Y ENTIDADES G. Corriente	17,000.00	-	-	17,000.00
8220-151-001-101-22104-1	CUOTAS Y SUSCRIPCIONES G. Corriente	17,432.85	-	-	17,432.85
8220-151-001-101-39908-1	PRODUCTOS ALIMENTICIOS PARA EL PERSONAL EN LAS INSTALACIONES DE LAS DEPENDENCIAS Y ENTIDADES G. Corriente	-	-	5,500.00	5,500.00
8220-151-001-201-22104-1	CUOTAS Y SUSCRIPCIONES G. Corriente	6,400.00	100.00	1,085.00	5,415.00
8220-151-001-201-39908-1	PRODUCTOS ALIMENTICIOS PARA EL PERSONAL EN LAS INSTALACIONES DE LAS DEPENDENCIAS Y ENTIDADES G. Corriente	-	1,682.00	1,682.00	-
8220-151-001-301-22104-1	PRODUCTOS ALIMENTICIOS PARA EL PERSONAL EN LAS INSTALACIONES DE LAS DEPENDENCIAS Y ENTIDADES G. Corriente	66,000.00	-	10,860.00	55,140.00
8220-151-001-301-26101-1	PRODUCTOS ALIMENTICIOS PARA EL PERSONAL EN LAS INSTALACIONES DE LAS DEPENDENCIAS Y ENTIDADES G. Corriente	121,200.00	-	32,120.00	89,080.00
8220-151-001-301-31401-1	SERVICIO TELEFONICO CONVENCIONAL G. Corriente	-	7,520.00	5,777.46	1,742.54
8220-151-001-301-31701-1	SERVICIOS PARA CAPACITACION A SERVIDORES PUBLICOS G. Corriente	-	1,566.00	1,566.00	-
8220-151-001-301-33401-1	SERVICIOS BANCARIOS Y FINANCIEROS G. Corriente	3,720.00	-	3,480.00	3,480.00
8220-151-001-301-34101-1	SEGURO DE BIENES PATRIMONIALES G. Corriente	-	-	38,399.69	3,720.00
8220-151-001-301-34501-1	MANTENIMIENTO Y CONSERVACION DE VEHICULOS TERRESTRES, AEREOS, MARITIMOS, LACUSTRES Y FLUVIALES G. Corriente	-	5,100.00	17,475.99	8,600.31
8220-151-001-601-11301-1	SUELDOS BASE G. Corriente	2,335,601.90	-	346,514.72	1,989,087.18
8220-151-001-601-15901-1	OTRAS PRESTACIONES G. Corriente	587,840.96	-	56,968.87	530,872.09
8220-151-001-601-22104-1	COMISIONES POR VENTAS G. Corriente	56,000.00	-	900.00	56,000.00
8220-151-001-601-34801-1	PATENTES REGALIAS Y OTROS G. Corriente	-	87,000.00	86,234.40	28.81
8220-151-001-601-31701-1	SERVICIOS DE INFORMATICA G. Corriente	98,020.00	-	27,209.60	765.60
8220-151-001-601-32701-1	SERVICIOS RELACIONADOS CON TRADUCCIONES G. Corriente	-	19,209.60	19,209.60	70,810.40
8220-151-001-601-33301-1	IMPRESIONES DE DOCUMENTOS OFICIALES PARA LA PRESTACION DE SERVICIOS PUBLICOS, IDENTIFICACION, FORMATOS ADMINISTRATIVOS Y FISCALES, FORMAS VALORADAS, CERTIFICADAS Y TITULOS G. Corriente	-	8,000.00	7,975.00	25.00
8220-151-001-601-33601-1	PRODUCTOS ALIMENTICIOS PARA EL PERSONAL EN LAS INSTALACIONES DE LAS DEPENDENCIAS Y ENTIDADES G. Corriente	750.00	-	-	750.00
8220-161-001-901-22104-1	SUBCONTRATACION DE SERVICIOS CON TERCEROS G. Corriente	3,720.00	-	2,620.00	300.00
8220-161-001-301-33901-1	IMPUESTOS Y DERECHOS DE EXPORTACION G. Corriente	-	7,480.00	3,855.40	135.40
8220-161-001-301-39201-1	OTROS IMPUESTOS Y DERECHOS G. Corriente	5,449,737.75	143,845.47	1,646,950.57	3,946,632.65
8220-161-001-601-11301-1	SUELDOS BASE G. Corriente	1,333,007.97	-	1,333,007.97	-
8220-161-001-601-13201-1	PRIMA VACACIONAL Y DOMINICAL G. Corriente	-	333,007.97	754.23	332,253.74
8220-161-001-601-13204-1	GRATIFICACION DE FIN DE AÑO G. Corriente	-	1,000,000.00	53,016.97	946,983.03
8220-161-001-601-13205-1	CUOTAS AL ISSSTE G. Corriente	1,094,186.67	-	-	1,094,186.67
8220-161-001-601-14101-1	APORTACIONES AL IMSS G. Corriente	450,805.17	-	65,645.38	4,354.62
8220-161-001-601-14103-1	APORTACIONES AL FOVISSSTE G. Corriente	180,322.07	-	-	450,805.17
8220-161-001-601-14301-1	OTRAS PRESTACIONES G. Corriente	-	107,200.00	80,363.58	180,322.07
8220-161-001-601-15901-1	SERVICIOS BANCARIOS Y FINANCIEROS G. Corriente	-	750.00	741.81	26,836.42
8220-161-001-601-34101-1	COMISIONES POR VENTAS G. Corriente	-	2,000.00	631.04	8.19
8220-161-001-601-34801-1	MODIFICACIONES AL PRESUPUESTO DE EGRESOS APROBADO	-	2,307,366.24	2,307,366.24	1,368.96
8230-141-001-101-33901-1	SUBCONTRATACION DE SERVICIOS CON TERCEROS G. Corriente	-	-	1,500.00	1,500.00
8230-141-001-101-37101-1	PASAJES AEREOS NACIONALES PARA LABORES EN CAMPO Y DE SUPERVISION G. Corriente	-	116,610.00	-	116,610.00

8230-141-001-101-37104-1	PASAJES AEREOS NACIONALES PARA SERVIDORES PUBLICOS DE MANDO EN EL DESEMPEÑO DE COMISIONES Y FUNCIONES OFICIALES G. Corriente	-	116,610.00	-	116,610.00	-	116,610.00
8230-141-001-101-39901-1	GASTOS DE LAS COMISIONES INTERNACIONALES DE LIMITES Y AGUAS G. Corriente	-	-	-	-	-	-
8230-141-001-201-21101-1	MATERIALES Y UTILES DE OFICINA G. Corriente	-	1,500.00	-	1,500.00	-	1,500.00
8230-141-001-201-25101-1	PRODUCTOS QUÍMICOS BÁSICOS G. Corriente	-	9,672.00	-	9,672.00	-	9,672.00
8230-141-001-201-32201-1	ARRENDAMIENTO DE EDIFICIOS Y LOCALES G. Corriente	-	1,000.00	-	1,000.00	-	1,000.00
8230-141-001-201-32302-1	ARRENDAMIENTO DE MOBILIARIO G. Corriente	-	-	20,069.00	20,069.00	-	20,069.00
8230-141-001-201-33401-1	SERVICIOS PARA CAPACITACION A SERVIDORES PUBLICOS G. Corriente	-	-	4,672.00	4,672.00	-	4,672.00
8230-141-001-201-33901-1	SUBCONTRATACION DE SERVICIOS CON TERCEROS G. Corriente	-	-	3,000.00	3,000.00	-	3,000.00
8230-141-001-201-33902-1	PROYECTOS PARA PRESTACION DE SERVICIOS G. Corriente	-	-	13,600.00	13,600.00	-	13,600.00
8230-141-001-201-35701-1	MANTENIMIENTO Y CONSERVACION DE MAQUINARIA Y EQUIPO G. Corriente	-	5,000.00	-	5,000.00	-	5,000.00
8230-141-001-201-37101-1	PASAJES AEREOS NACIONALES PARA LABORES EN CAMPO Y DE SUPERVISIÓN G. Corriente	-	30,000.00	-	30,000.00	-	30,000.00
8230-141-001-201-37104-1	PASAJES AEREOS NACIONALES PARA SERVIDORES PUBLICOS DE MANDO EN EL DESEMPEÑO DE COMISIONES Y FUNCIONES OFICIALES G. Corriente	-	-	25,000.00	25,000.00	-	25,000.00
8230-141-001-201-37504-1	VIATICOS NACIONALES PARA SERVIDORES PÚBLICOS EN EL DESEMPEÑO DE FUNCIONES OFICIALES. G. Corriente	-	20,069.00	-	20,069.00	-	20,069.00
8230-141-001-201-37901-1	GASTOS DE ORDEN SOCIAL G. Corriente	-	-	1,000.00	1,000.00	-	1,000.00
8230-141-001-201-38201-1	MATERIALES Y UTILES DE OFICINA G. Corriente	-	-	120,000.00	120,000.00	-	120,000.00
8230-141-001-301-21101-1	MATERIAL DE LIMPIEZA G. Corriente	-	8,110.00	-	8,110.00	-	8,110.00
8230-141-001-301-21601-1	OTROS MATERIALES Y ARTÍCULOS DE CONSTRUCCIÓN Y REPARACIÓN G. Corriente	-	56,507.20	-	61,000.00	-	4,492.80
8230-141-001-301-24901-1	COMBUSTIBLES, LUBRICANTES Y ADITIVOS PARA VEHÍCULOS TERRESTRES , AÉREOS MARÍTIMOS, LACUSTRES Y FLUVIALES DESTINADOS A LA EJECUCIÓN DE PROGRAMAS DE SEGURIDAD PÚBLICA NACIONAL. G. Corriente	-	-	210.00	210.00	-	210.00
8230-141-001-301-26101-1	ENERGIA ELECTRICA G. Corriente	-	-	19,300.00	19,300.00	-	19,300.00
8230-141-001-301-32301-1	ARRENDAMIENTO DE EQUIPO Y BIENES INFORMÁTICOS G. Corriente	-	3,705.00	-	3,705.00	-	3,705.00
8230-141-001-301-33101-1	ASESORIAS ASOCIADAS A CONVENIOS , TRATADOS O ACUERDOS G. Corriente	-	2,200.00	-	2,200.00	-	2,200.00
8230-141-001-301-33901-1	SUBCONTRATACION DE SERVICIOS CON TERCEROS G. Corriente	-	2,320.00	-	2,320.00	-	2,320.00
8230-141-001-301-34101-1	SERVICIOS BANCARIOS Y FINANCIEROS G. Corriente	-	-	38,962.00	38,962.00	-	38,962.00
8230-141-001-301-34501-1	SEGURO DE BIENES PATRIMONIALES G. Corriente	-	-	487.20	487.20	-	487.20
8230-141-001-301-35101-1	MANTENIMIENTO Y CONSERVACION DE INMUEBLES G. Corriente	-	1,002.00	-	1,002.00	-	1,002.00
8230-141-001-301-35501-1	GASTOS DE ORDEN SOCIAL G. Corriente	-	10,000.00	-	10,000.00	-	10,000.00
8230-141-001-301-38201-1	EQUIPO DE ADMINISTRACION G. Capital	-	120,000.00	-	120,000.00	-	120,000.00
8230-141-001-301-51901-2	SERVICIOS PARA CAPACITACION A SERVIDORES PUBLICOS G. Corriente	-	51,000.00	-	10,000.00	-	10,000.00
8230-141-001-801-33401-1	MATERIALES Y UTILES DE OFICINA G. Corriente	-	3,000.00	-	3,000.00	-	3,000.00
8230-141-001-801-33401-1	SERVICIOS PARA CAPACITACION A SERVIDORES PUBLICOS G. Corriente	-	-	3,000.00	3,000.00	-	3,000.00
8230-151-001-201-22104-1	CUOTAS Y SUSCRIPCIONES G. Corriente	-	100.00	-	100.00	-	100.00
8230-151-001-301-22104-1	SEGURO DE BIENES PATRIMONIALES G. Corriente	-	1,682.00	-	1,682.00	-	1,682.00
8230-151-001-301-26101-1	SERVICIO TELEFONICO CONVENCIONAL G. Corriente	-	8,748.00	-	8,748.00	-	8,748.00
8230-151-001-301-31401-1	SEGURO DE BIENES PATRIMONIALES G. Corriente	-	7,120.00	-	7,120.00	-	7,120.00
8230-151-001-301-31701-1	SERVICIOS PARA CAPACITACION A SERVIDORES PUBLICOS G. Corriente	-	-	7,520.00	7,520.00	-	7,520.00
8230-151-001-301-34501-1	SERVICIOS PARA CAPACITACION A SERVIDORES PUBLICOS G. Corriente	-	-	1,566.00	1,566.00	-	1,566.00
8230-151-001-301-35501-1	SUELDOS BASE G. Corriente	-	-	47,000.00	47,000.00	-	47,000.00
8230-151-001-601-11301-1	OTRAS PRESTACIONES G. Corriente	-	88,000.00	-	5,100.00	-	5,100.00
8230-151-001-601-15901-1	COMISIONES POR VENTAS G. Corriente	-	47,000.00	-	-	-	88,000.00
8230-151-001-801-31701-1	OTROS MATERIALES Y ARTÍCULOS DE CONSTRUCCIÓN Y REPARACIÓN G. Corriente	-	-	900.00	900.00	-	900.00
8230-151-001-801-31701-1	OTROS MATERIALES Y ARTÍCULOS DE CONSTRUCCIÓN Y REPARACIÓN G. Corriente	-	-	87,000.00	87,000.00	-	87,000.00

8230-151-001-801-32701-1	PATENTES REGALIAS Y OTROS G. Corriente	-	27,209.60	-	27,209.60
8230-151-001-801-33301-1	SERVICIOS DE INFORMÁTICA G. Corriente	-	-	19,209.60	19,209.60
8230-151-001-801-33601-1	SERVICIOS RELACIONADOS CON TRADUCCIONES G. Corriente	-	-	8,000.00	8,000.00
8230-151-001-801-33603-1	SERVICIOS DE TRADUCCIÓN DE DOCUMENTOS G. Corriente	-	8,000.00	-	8,000.00
8230-161-001-301-33901-1	SUBCONTRATACION DE SERVICIOS CON TERCEROS G. Corriente	-	-	2,620.00	2,620.00
8230-161-001-301-34101-1	SERVICIOS BANCARIOS Y FINANCIEROS G. Corriente	-	2,620.00	-	2,620.00
8230-161-001-301-39201-1	IMPUESTOS Y DERECHOS DE EXPORTACION G. Corriente	-	-	7,480.00	7,480.00
8230-161-001-301-39203-1	OTROS IMPUESTOS Y DERECHOS G. Corriente	-	-	7,480.00	7,480.00
8230-161-001-601-11301-1	SUELDOS BASE G. Corriente	-	281,275.47	143,845.47	137,430.00
8230-161-001-601-113201-1	PRIMA VACACIONAL Y DOMINICAL G. Corriente	-	1,333,007.97	-	1,333,007.97
8230-161-001-601-13204-1	GRATIFICACION DE FIN DE AÑO G. Corriente	-	50,000.00	-	333,007.97
8230-161-001-601-13205-1	APORTACIONES AL IMS G. Corriente	-	-	1,000,000.00	950,000.00
8230-161-001-601-14103-1	OTRAS PRESTACIONES G. Corriente	-	-	70,000.00	70,000.00
8230-161-001-601-15901-1	SERVICIOS BANCARIOS Y FINANCIEROS G. Corriente	-	-	107,200.00	107,200.00
8230-161-001-601-34101-1	COMISIONES POR VENTAS G. Corriente	-	-	750.00	750.00
8230-161-001-601-34801-1	PRESUPUESTO DE EGRESOS COMPROMETIDO	-	2,331,780.81	2,331,780.81	2,000.00
8240-141-001-101-33901-1	SUBCONTRATACION DE SERVICIOS CON TERCEROS G. Corriente	-	1,547.17	1,547.17	-
8240-141-001-101-37104-1	SERVICIOS DE TRADUCCIÓN DE DOCUMENTOS G. Corriente	-	5,564.00	5,564.00	-
8240-141-001-101-37504-1	SERVICIOS DE TRADUCCIÓN DE DOCUMENTOS G. Corriente	-	6,593.18	6,593.18	-
8240-141-001-201-32201-1	ARRENDAMIENTO DE EDIFICIOS Y LOCALES G. Corriente	-	20,068.00	20,068.00	-
8240-141-001-201-32302-1	ARRENDAMIENTO DE MOBILIARIO G. Corriente	-	2,436.00	2,436.00	-
8240-141-001-201-33401-1	SERVICIOS PARA CAPACITACION A SERVIDORES PUBLICOS G. Corriente	-	3,000.00	3,000.00	-
8240-141-001-201-33901-1	SUBCONTRATACION DE SERVICIOS CON TERCEROS G. Corriente	-	16,323.52	16,323.52	-
8240-141-001-201-37104-1	SERVICIOS DE TRADUCCIÓN DE DOCUMENTOS G. Corriente	-	7,900.02	7,900.02	-
8240-141-001-201-37901-1	SERVICIOS DE TRADUCCIÓN DE DOCUMENTOS G. Corriente	-	3,576.18	3,576.18	-
8240-141-001-201-38201-1	GASTOS DE ORDEN SOCIAL G. Corriente	-	14,600.00	14,600.00	-
8240-141-001-301-21101-1	MATERIALES Y UTILES DE OFICINA G. Corriente	-	3,322.70	3,322.70	-
8240-141-001-301-21801-1	MATERIAL DE LIMPIEZA G. Corriente	-	9,233.60	9,233.60	-
8240-141-001-301-24901-1	SERVICIOS DE TRADUCCIÓN DE DOCUMENTOS G. Corriente	-	88.64	88.64	-
8240-141-001-301-26101-1	SERVICIOS DE TRADUCCIÓN DE DOCUMENTOS G. Corriente	-	10,000.00	10,000.00	-
8240-141-001-301-31101-1	SERVICIOS DE TRADUCCIÓN DE DOCUMENTOS G. Corriente	-	55,380.00	55,380.00	-
8240-141-001-301-33801-1	SERVICIOS DE TRADUCCIÓN DE DOCUMENTOS G. Corriente	-	40,600.00	40,600.00	-
8240-141-001-301-33901-1	SERVICIOS DE TRADUCCIÓN DE DOCUMENTOS G. Corriente	-	38,280.00	38,280.00	-
8240-141-001-301-34101-1	SERVICIOS DE TRADUCCIÓN DE DOCUMENTOS G. Corriente	-	6,077.87	6,077.87	-
8240-141-001-301-35501-1	SERVICIOS DE TRADUCCIÓN DE DOCUMENTOS G. Corriente	-	6,664.20	6,664.20	-
8240-141-001-301-35801-1	SERVICIOS DE TRADUCCIÓN DE DOCUMENTOS G. Corriente	-	31,992.80	31,992.80	-
8240-141-001-301-37504-1	SERVICIOS DE TRADUCCIÓN DE DOCUMENTOS G. Corriente	-	2,102.10	2,102.10	-
8240-141-001-301-51901-2	EQUIPO DE ADMINISTRACION G. Capital	-	10,892.40	10,892.40	-
8240-141-001-601-39801-1	IMPUESTO SOBRE NOMINAS G. Corriente	-	19,823.00	19,823.00	-
8240-141-001-801-33401-1	SERVICIOS PARA CAPACITACION A SERVIDORES PUBLICOS G. Corriente	-	3,000.00	3,000.00	-
8240-151-001-101-39908-1	CUOTAS Y SUSCRIPCIONES G. Corriente	-	5,500.00	5,500.00	-
8240-151-001-201-22104-1	CUOTAS Y SUSCRIPCIONES G. Corriente	-	1,085.00	1,085.00	-
8240-151-001-201-39908-1	CUOTAS Y SUSCRIPCIONES G. Corriente	-	1,682.00	1,682.00	-
8240-151-001-301-22104-1	CUOTAS Y SUSCRIPCIONES G. Corriente	-	2,112.00	2,112.00	-
8240-151-001-301-26101-1	CUOTAS Y SUSCRIPCIONES G. Corriente	-	25,000.00	25,000.00	-
8240-151-001-301-31401-1	SERVICIO TELEFONICO CONVENCIONAL G. Corriente	-	5,777.46	5,777.46	-
8240-151-001-301-31701-1	SERVICIO TELEFONICO CONVENCIONAL G. Corriente	-	1,566.00	1,566.00	-
8240-151-001-301-33401-1	SERVICIOS PARA CAPACITACION A SERVIDORES PUBLICOS G. Corriente	-	3,480.00	3,480.00	-
8240-151-001-301-34501-1	SEGURO DE BIENES PATRIMONIALES G. Corriente	-	38,399.69	38,399.69	-
8240-151-001-301-35501-1	SERVICIOS DE TRADUCCIÓN DE DOCUMENTOS G. Corriente	-	17,475.99	17,475.99	-
8240-151-001-601-11301-1	SUELDOS BASE G. Corriente	-	258,514.72	258,514.72	-
8240-151-001-601-15901-1	OTRAS PRESTACIONES G. Corriente	-	9,968.87	9,968.87	-
8240-151-001-601-34801-1	COMISIONES POR VENTAS G. Corriente	-	871.19	871.19	-
8240-151-001-801-31701-1	SERVICIOS DE TRADUCCIÓN DE DOCUMENTOS G. Corriente	-	86,234.40	86,234.40	-
8240-151-001-801-33301-1	SERVICIOS DE INFORMÁTICA G. Corriente	-	19,209.60	19,209.60	-
8240-151-001-801-33601-1	SERVICIOS RELACIONADOS CON TRADUCCIONES G. Corriente	-	7,975.00	7,975.00	-

8240-161-001-301-33901-1	SUBCONTRATACION DE SERVICIOS CON TERCEROS G. Corriente	-	2,320.00	2,320.00
8240-161-001-301-34101-1	SERVICIOS BANCARIOS Y FINANCIEROS G. Corriente	-	1,235.40	1,235.40
8240-161-001-301-39201-1	IMPUESTOS Y DERECHOS DE EXPORTACION G. Corriente	-	7,480.00	7,480.00
8240-161-001-601-11301-1	SUELDOS BASE G. Corriente	-	1,365,675.10	1,365,675.10
8240-161-001-601-13204-1	PRIMA VACACIONAL Y DOMINICAL G. Corriente	-	754.23	754.23
8240-161-001-601-13205-1	GRATIFICACION DE FIN DE AÑO G. Corriente	-	3,016.97	3,016.97
8240-161-001-601-14103-1	APORTACIONES AL IMSS G. Corriente	-	65,645.38	65,645.38
8240-161-001-601-15901-1	OTRAS PRESTACIONES G. Corriente	-	80,363.58	80,363.58
8240-161-001-601-34101-1	SERVICIOS BANCARIOS Y FINANCIEROS G. Corriente	-	741.81	741.81
8240-161-001-601-34801-1	COMISIONES POR VENTAS G. Corriente	-	631.04	631.04
8250	PRESUPUESTO DE EGRESOS DEVENGADO	-	2,331,780.81	2,327,433.81
8250-141-001-101-33901-1	SUBCONTRATACION DE SERVICIOS CON TERCEROS G. Corriente	-	1,547.17	1,547.17
8250-141-001-101-37104-1	PAQUETES DE SERVICIOS PARA DESARROLLO DE SOFTWARE Y SISTEMAS DE INFORMACION	-	5,564.00	5,564.00
8250-141-001-101-37504-1	SERVICIOS DE CONSULTORIA Y ASISTENCIA TECNICA EN EL DISEÑO Y DESARROLLO DE SOFTWARE	-	6,593.18	6,593.18
8250-141-001-201-32201-1	ARRENDAMIENTO DE EDIFICIOS Y LOCALES G. Corriente	-	20,068.00	20,068.00
8250-141-001-201-32302-1	ARRENDAMIENTO DE MOBILIARIO G. Corriente	-	2,436.00	2,436.00
8250-141-001-201-33401-1	SERVICIOS PARA CAPACITACION A SERVIDORES PUBLICOS G. Corriente	-	3,000.00	3,000.00
8250-141-001-201-33901-1	SUBCONTRATACION DE SERVICIOS CON TERCEROS G. Corriente	-	16,323.52	15,743.52
8250-141-001-201-37104-1	GASTOS PARA OPERACIONES Y MANTENIMIENTO DE EQUIPOS OFICINALES	-	7,900.02	7,900.02
8250-141-001-201-37901-1	GASTOS DE ORDEN SOCIAL G. Corriente	-	3,576.18	3,576.18
8250-141-001-201-38201-1	MATERIALES Y UTILES DE OFICINA G. Corriente	-	14,600.00	14,600.00
8250-141-001-301-21101-1	MATERIAL DE LIMPIEZA G. Corriente	-	3,322.70	3,322.70
8250-141-001-301-21601-1	MATERIALES DE LIMPIEZA Y UTILES DE OFICINA G. Corriente	-	9,233.60	9,233.60
8250-141-001-301-24901-1	COMUNICACIONES Y SERVICIOS DE TELEFONIA Y TELECOMUNICACIONES	-	88.64	88.64
8250-141-001-301-26101-1	ENERGIA ELECTRICA G. Corriente	-	10,000.00	10,000.00
8250-141-001-301-31101-1	SERVICIOS DE VIGILANCIA G. Corriente	-	55,380.00	55,380.00
8250-141-001-301-33801-1	SUBCONTRATACION DE SERVICIOS CON TERCEROS G. Corriente	-	40,600.00	40,600.00
8250-141-001-301-33901-1	SERVICIOS BANCARIOS Y FINANCIEROS G. Corriente	-	38,280.00	38,280.00
8250-141-001-301-34101-1	SERVICIOS DE LAVANDERIA, LIMPIEZA, HIGIENE G. Corriente	-	6,077.87	6,077.87
8250-141-001-301-35501-1	SERVICIOS DE LAVANDERIA, LIMPIEZA, HIGIENE G. Corriente	-	6,664.20	6,664.20
8250-141-001-301-35801-1	SERVICIOS DE LAVANDERIA, LIMPIEZA, HIGIENE G. Corriente	-	31,992.80	31,992.80
8250-141-001-301-37504-1	EQUIPO DE ADMINISTRACION G. Capital	-	2,102.10	2,102.10
8250-141-001-301-51901-2	IMPUESTO SOBRE NOMINAS G. Corriente	-	10,892.40	10,892.40
8250-141-001-601-39801-1	SERVICIOS PARA CAPACITACION A SERVIDORES PUBLICOS G. Corriente	-	19,823.00	19,823.00
8250-141-001-601-33401-1	CUOTAS Y SUSCRIPCIONES G. Corriente	-	3,000.00	3,000.00
8250-151-001-101-39908-1	CUOTAS Y SUSCRIPCIONES G. Corriente	-	5,500.00	5,500.00
8250-151-001-201-22104-1	CUOTAS Y SUSCRIPCIONES G. Corriente	-	1,085.00	1,085.00
8250-151-001-201-39908-1	CUOTAS Y SUSCRIPCIONES G. Corriente	-	1,682.00	1,682.00
8250-151-001-301-22104-1	CUOTAS Y SUSCRIPCIONES G. Corriente	-	2,112.00	2,112.00
8250-151-001-301-26101-1	SERVICIOS DE MANTENIMIENTO Y REPARACIONES DE EQUIPOS Y MAQUINARIA	-	25,000.00	25,000.00
8250-151-001-301-31401-1	SERVICIO TELEFONICO CONVENCIONAL G. Corriente	-	5,777.46	2,010.46
8250-151-001-301-31701-1	SERVICIOS PARA CAPACITACION A SERVIDORES PUBLICOS G. Corriente	-	1,566.00	1,566.00
8250-151-001-301-33401-1	SEGURO DE BIENES PATRIMONIALES G. Corriente	-	3,480.00	3,480.00
8250-151-001-301-34501-1	SERVICIOS DE MANTENIMIENTO Y REPARACIONES DE EQUIPOS Y MAQUINARIA	-	38,399.69	38,399.69
8250-151-001-301-36501-1	SUELDOS BASE G. Corriente	-	17,475.99	17,475.99
8250-151-001-601-11301-1	OTRAS PRESTACIONES G. Corriente	-	258,514.72	258,514.72
8250-151-001-601-15901-1	COMISIONES POR VENTAS G. Corriente	-	9,968.87	9,968.87
8250-151-001-601-34801-1	SERVICIOS DE INFORMATICA G. Corriente	-	871.19	871.19
8250-151-001-801-31701-1	SERVICIOS DE INFORMACION Y COMUNICACIONES G. Corriente	-	86,234.40	86,234.40
8250-151-001-801-33301-1	SERVICIOS DE INFORMACION Y COMUNICACIONES G. Corriente	-	19,209.60	19,209.60
8250-151-001-801-33601-1	SERVICIOS DE INFORMACION Y COMUNICACIONES G. Corriente	-	7,975.00	7,975.00
8250-161-001-301-33901-1	SUBCONTRATACION DE SERVICIOS CON TERCEROS G. Corriente	-	2,320.00	2,320.00
8250-161-001-301-34101-1	SERVICIOS BANCARIOS Y FINANCIEROS G. Corriente	-	1,235.40	1,235.40
8250-161-001-301-39201-1	IMPUESTOS Y DERECHOS DE EXPORTACION G. Corriente	-	7,480.00	7,480.00
8250-161-001-601-11301-1	PRIMA VACACIONAL Y DOMINICAL G. Corriente	-	754.23	754.23
8250-161-001-601-13204-1	GRATIFICACION DE FIN DE AÑO G. Corriente	-	3,016.97	3,016.97

8250-161-001-601-14103-1	APORTACIONES AL IMSS G. Corriente	65,645.38	65,645.38	-	65,645.38
8250-161-001-601-15901-1	OTRAS PRESTACIONES G. Corriente	80,363.58	80,363.58	-	80,363.58
8250-161-001-601-34101-1	SERVICIOS BANCARIOS Y FINANCIEROS G. Corriente	741.81	741.81	-	741.81
8250-161-001-601-34801-1	COMISIONES POR VENTAS G. Corriente	631.04	631.04	-	631.04
	8260	2,327,433.81	2,247,238.55	80,195.26	80,195.26
8260-141-001-101-33901-1	PRESUPUESTO DE EGRESOS EJERCIDO	1,547.17	1,547.17	-	1,547.17
8260-141-001-101-37104-1	SUBCONTRATACION DE SERVICIOS CON TERCEROS G. Corriente	5,564.00	5,564.00	-	5,564.00
8260-141-001-101-37504-1	VENTAS DE BIENES PATRIMONIALES G. Corriente	6,593.18	6,593.18	-	6,593.18
8260-141-001-201-32201-1	ARRENDAMIENTO DE EDIFICIOS Y LOCALES G. Corriente	20,068.00	20,068.00	-	20,068.00
8260-141-001-201-32302-1	ARRENDAMIENTO DE MOBILIARIO G. Corriente	2,436.00	2,436.00	-	2,436.00
8260-141-001-201-33401-1	SUBCONTRATACION A SERVIDORES PUBLICOS G. Corriente	3,000.00	3,000.00	-	3,000.00
8260-141-001-201-33901-1	SUBCONTRATACION DE SERVICIOS CON TERCEROS G. Corriente	15,743.52	14,583.52	1,160.00	1,160.00
8260-141-001-201-37104-1	GASTOS PARA OPERATIVOS Y TRABAJOS DE CAMPO EN AREAS RURALES G. Corriente	7,900.02	7,900.02	-	7,900.02
8260-141-001-201-37901-1	G. Corriente	3,576.18	3,576.18	-	3,576.18
8260-141-001-201-38201-1	GASTOS DE ORDEN SOCIAL G. Corriente	14,600.00	14,600.00	-	14,600.00
8260-141-001-301-21101-1	MATERIALES Y UTILES DE OFICINA G. Corriente	3,322.70	3,322.70	-	3,322.70
8260-141-001-301-21601-1	MATERIAL DE LIMPIEZA G. Corriente	9,233.60	9,233.60	-	9,233.60
8260-141-001-301-24901-1	COMISIONES POR VENTAS G. Corriente	88.64	88.64	-	88.64
8260-141-001-301-26101-1	ENERGIA ELECTRICA G. Corriente	10,000.00	10,000.00	-	10,000.00
8260-141-001-301-31101-1	SERVICIOS DE VIGILANCIA G. Corriente	55,380.00	55,380.00	-	55,380.00
8260-141-001-301-33801-1	SUBCONTRATACION DE SERVICIOS CON TERCEROS G. Corriente	40,600.00	40,600.00	-	40,600.00
8260-141-001-301-33901-1	SERVICIOS BANCARIOS Y FINANCIEROS G. Corriente	38,280.00	38,280.00	-	38,280.00
8260-141-001-301-34101-1	MITO Y CONSERVACION DE VEHICULOS TERRESTRES, AEREOS, MARITIMOS, LACUSTRES Y FLUVIALES G. Corriente	6,077.87	6,077.87	-	6,077.87
8260-141-001-301-35501-1	SERVICIOS DE LAVANDERIA, LIMPIEZA, HIGIENE G. Corriente	6,664.20	6,664.20	-	6,664.20
8260-141-001-301-35801-1	VIATICOS NACIONALES PARA SERVIDORES PUBLICOS EN EL DESEMPEÑO DE FUNCIONES OFICIALES G. Corriente	31,992.80	31,992.80	-	31,992.80
8260-141-001-301-37504-1	EQUIPO DE ADMINISTRACION G. Capital	2,102.10	2,102.10	-	2,102.10
8260-141-001-301-51901-2	IMPUESTO SOBRE NOMINAS G. Corriente	10,892.40	10,892.40	-	10,892.40
8260-141-001-801-39801-1	SERVICIOS PARA CAPACITACION A SERVIDORES PUBLICOS G. Corriente	19,823.00	19,823.00	-	19,823.00
8260-141-001-801-33401-1	CUOTAS Y SUSCRIPCIONES G. Corriente	3,000.00	3,000.00	-	3,000.00
8260-151-001-101-39908-1	CUOTAS Y SUSCRIPCIONES G. Corriente	5,500.00	5,500.00	-	5,500.00
8260-151-001-201-22104-1	CUOTAS Y SUSCRIPCIONES G. Corriente	1,085.00	1,085.00	-	1,085.00
8260-151-001-201-39908-1	CUOTAS Y SUSCRIPCIONES G. Corriente	1,682.00	1,682.00	-	1,682.00
8260-151-001-301-22104-1	CUOTAS Y SUSCRIPCIONES G. Corriente	2,112.00	2,112.00	-	2,112.00
8260-151-001-301-26101-1	SERVICIOS DE LAVANDERIA, LIMPIEZA, HIGIENE G. Corriente	25,000.00	25,000.00	-	25,000.00
8260-151-001-301-31701-1	SERVICIO TELEFONICO CONVENCIONAL G. Corriente	2,010.46	2,010.46	-	2,010.46
8260-151-001-301-31701-1	SERVICIOS PARA CAPACITACION A SERVIDORES PUBLICOS G. Corriente	1,566.00	1,566.00	-	1,566.00
8260-151-001-301-33401-1	SEGURO DE BIENES PATRIMONIALES G. Corriente	3,480.00	3,480.00	-	3,480.00
8260-151-001-301-34501-1	SEGURO DE BIENES PATRIMONIALES G. Corriente	38,399.69	38,399.69	-	38,399.69
8260-151-001-301-35501-1	SUELDOS BASE G. Corriente	17,475.99	17,475.99	-	17,475.99
8260-151-001-601-11301-1	OTRAS PRESTACIONES G. Corriente	258,514.72	258,514.72	-	258,514.72
8260-151-001-601-15901-1	COMISIONES POR VENTAS G. Corriente	9,968.87	9,968.87	-	9,968.87
8260-151-001-601-31701-1	SERVICIOS DE INFORMATICA G. Corriente	871.19	871.19	-	871.19
8260-151-001-601-34801-1	COMISIONES POR VENTAS G. Corriente	86,234.40	86,234.40	-	86,234.40
8260-151-001-801-31701-1	SERVICIOS DE INFORMATICA G. Corriente	19,209.60	19,209.60	-	19,209.60
8260-151-001-801-33301-1	SERVICIOS RELACIONADOS CON TRADUCCIONES G. Corriente	7,975.00	7,975.00	-	7,975.00
8260-151-001-801-33601-1	SUBCONTRATACION DE SERVICIOS CON TERCEROS G. Corriente	2,320.00	2,320.00	-	2,320.00
8260-161-001-301-33901-1	SERVICIOS BANCARIOS Y FINANCIEROS G. Corriente	1,235.40	1,235.40	-	1,235.40
8260-161-001-301-34101-1	IMPUESTOS Y DERECHOS DE EXPORTACION G. Corriente	7,480.00	7,480.00	-	7,480.00
8260-161-001-601-11301-1	SUELDOS BASE G. Corriente	1,365,675.10	1,365,675.10	-	1,365,675.10
8260-161-001-601-13204-1	PRIMA VACACIONAL Y DOMINICAL G. Corriente	754.23	754.23	-	754.23
8260-161-001-601-13205-1	GRATIFICACION DE FIN DE AÑO G. Corriente	3,016.97	3,016.97	-	3,016.97
8260-161-001-601-14103-1	APORTACIONES AL IMSS G. Corriente	65,645.38	65,645.38	-	65,645.38
8260-161-001-601-15901-1	OTRAS PRESTACIONES G. Corriente	80,363.58	80,363.58	-	80,363.58
8260-161-001-601-34101-1	SERVICIOS BANCARIOS Y FINANCIEROS G. Corriente	741.81	741.81	-	741.81


8260-161-001-601-34801-1	COMISIONES POR VENTAS G. Corriente	-	631.04	631.04	-	-
8270	PRESUPUESTO DE EGRESOS PAGADO	-	2,247,238.55	2,247,238.55	-	-
8270-141-001-101-33901-1	SUBCONTRATACION DE SERVICIOS CON TERCEROS G. Corriente	-	1,547.17	1,547.17	-	-
8270-141-001-101-37104-1	PASAJES AEREOS NACIONALES PARA SERVIDORES PUBLICOS DE MANDO EN EL DESEMPEÑO DE COMISIONES Y FUNCIONES OFICIALES G. Corriente	-	5,564.00	5,564.00	-	-
8270-141-001-101-37504-1	VIAJES INDIVIDUALES PARA SERVIDORES PUBLICOS EN EL DESEMPEÑO DE FUNCIONES OFICIALES G. Corriente	-	6,593.18	6,593.18	-	-
8270-141-001-201-32201-1	ARRENDAMIENTO DE EDIFICIOS Y LOCALES G. Corriente	-	20,068.00	20,068.00	-	-
8270-141-001-201-32302-1	ARRENDAMIENTO DE MOBILIARIO G. Corriente	-	2,436.00	2,436.00	-	-
8270-141-001-201-33401-1	SERVICIOS PARA CAPACITACION A SERVIDORES PUBLICOS G. Corriente	-	3,000.00	3,000.00	-	-
8270-141-001-201-33901-1	SUBCONTRATACION DE SERVICIOS CON TERCEROS G. Corriente	-	14,583.52	14,583.52	-	-
8270-141-001-201-37104-1	PASAJES AEREOS NACIONALES PARA SERVIDORES PUBLICOS DE MANDO EN EL DESEMPEÑO DE COMISIONES Y FUNCIONES OFICIALES G. Corriente	-	7,900.02	7,900.02	-	-
8270-141-001-201-37901-1	GASTOS PARA UTILES Y MATERIALES DE OFICINA G. Corriente	-	3,576.18	3,576.18	-	-
8270-141-001-201-38201-1	GASTOS DE ORDEN SOCIAL G. Corriente	-	14,600.00	14,600.00	-	-
8270-141-001-301-21101-1	MATERIALES Y UTILES DE OFICINA G. Corriente	-	3,322.70	3,322.70	-	-
8270-141-001-301-21601-1	MATERIAL DE LIMPIEZA G. Corriente	-	9,233.60	9,233.60	-	-
8270-141-001-301-24901-1	OTROS MATERIALES Y ARTICULOS DE CONSTRUCCION Y REPARACION G. Corriente	-	88.64	88.64	-	-
8270-141-001-301-26101-1	ENERGIA ELECTRICA G. Corriente	-	10,000.00	10,000.00	-	-
8270-141-001-301-31101-1	ENERGIA ELECTRICA G. Corriente	-	55,380.00	55,380.00	-	-
8270-141-001-301-33901-1	SUBCONTRATACION DE SERVICIOS CON TERCEROS G. Corriente	-	38,280.00	38,280.00	-	-
8270-141-001-301-34101-1	SERVICIOS BANCARIOS Y FINANCIEROS G. Corriente	-	6,077.87	6,077.87	-	-
8270-141-001-301-35601-1	MANTENIMIENTO Y CONSERVACION DE VEHICULOS TERRESTRES, AEREOS, MARITIMOS, LACUSTRES Y FLUVIALES G. Corriente	-	6,664.20	6,664.20	-	-
8270-141-001-301-37504-1	MANTENIMIENTO Y CONSERVACION DE VEHICULOS TERRESTRES, AEREOS, MARITIMOS, LACUSTRES Y FLUVIALES G. Corriente	-	2,102.10	2,102.10	-	-
8270-141-001-301-51901-2	EQUIPO DE ADMINISTRACION G. Capital	-	10,892.40	10,892.40	-	-
8270-141-001-601-39801-1	IMPUESTO SOBRE NOMINAS G. Corriente	-	19,823.00	19,823.00	-	-
8270-141-001-801-33401-1	SERVICIOS PARA CAPACITACION A SERVIDORES PUBLICOS G. Corriente	-	3,000.00	3,000.00	-	-
8270-151-001-101-39908-1	CUOTAS Y SUSCRIPCIONES G. Corriente	-	5,500.00	5,500.00	-	-
8270-151-001-201-22104-1	PRODUCTOS ALIMENTICIOS PARA EL PERSONAL EN LAS INSTALACIONES DE LAS DEPENDENCIAS Y ENTIDADES G. Corriente	-	1,085.00	1,085.00	-	-
8270-151-001-201-39908-1	CUOTAS Y SUSCRIPCIONES G. Corriente	-	1,682.00	1,682.00	-	-
8270-151-001-301-26101-1	COMBUSTIBLES, LUBRICANTES Y ADITIVOS PARA VEHICULOS TERRESTRES, AEREOS, MARITIMOS, LACUSTRES Y FLUVIALES DESTINADOS A LA EJECUCION DE PROGRAMAS DE SEGURIDAD PÚBLICA NACIONAL G. Corriente	-	25,000.00	25,000.00	-	-
8270-151-001-301-31701-1	SERVICIOS PARA CAPACITACION A SERVIDORES PUBLICOS G. Corriente	-	1,566.00	1,566.00	-	-
8270-151-001-301-33401-1	SEGURO DE BIENES PATRIMONIALES G. Corriente	-	3,480.00	3,480.00	-	-
8270-151-001-301-34501-1	MANTENIMIENTO Y CONSERVACION DE VEHICULOS TERRESTRES, AEREOS, MARITIMOS, LACUSTRES Y FLUVIALES G. Corriente	-	38,399.69	38,399.69	-	-
8270-151-001-301-35501-1	SUELDOS BASE G. Corriente	-	17,475.99	17,475.99	-	-
8270-151-001-601-11301-1	OTRAS PRESTACIONES G. Corriente	-	258,514.72	258,514.72	-	-
8270-151-001-601-15901-1	COMISIONES POR VENTAS G. Corriente	-	9,968.87	9,968.87	-	-
8270-151-001-801-31701-1	SERVICIOS DE INFORMATICA G. Corriente	-	871.19	871.19	-	-
8270-151-001-801-33301-1	SERVICIOS RELACIONADOS CON TRADUCCIONES G. Corriente	-	19,209.60	19,209.60	-	-
8270-151-001-801-33801-1	SERVICIOS BANCARIOS Y FINANCIEROS G. Corriente	-	7,975.00	7,975.00	-	-
8270-161-001-301-34101-1	IMPUESTOS Y DERECHOS DE EXPORTACION G. Corriente	-	1,235.40	1,235.40	-	-
8270-161-001-301-39201-1	SUELDOS BASE G. Corriente	-	7,480.00	7,480.00	-	-
8270-161-001-601-11301-1	PRIMA VACACIONAL Y DOMINICAL G. Corriente	-	1,365,675.10	1,365,675.10	-	-
8270-161-001-601-13204-1	GRATIFICACION DE FIN DE AÑO G. Corriente	-	754.23	754.23	-	-
8270-161-001-601-13205-1	APORTACIONES AL IMSS G. Corriente	-	3,016.97	3,016.97	-	-
8270-161-001-601-14103-1	APORTACIONES AL IMSS G. Corriente	-	65,645.38	65,645.38	-	-

8270-161-001-601-15901-1	OTRAS PRESTACIONES G. Corriente	-	-	80,363.58	-	80,363.58	-
8270-161-001-601-34101-1	SERVICIOS BANCARIOS Y FINANCIEROS G. Corriente	-	-	741.81	-	741.81	-
8270-161-001-601-34801-1	COMISIONES POR VENTAS G. Corriente	-	-	631.04	-	631.04	-
Totales		66,949,882.15	66,949,882.15	31,574,032.41	31,574,032.41	68,798,205.49	68,798,205.49

"Bajo protesta de decir verdad declaramos que los Estados Financieros y sus notas, son razonablemente correctos y son responsabilidad del emisor"

Realizó

C.P. FERNANDO MARTÍNEZ LEAÑOS
 Director de Administración y Finanzas

Autorizó

DR. INDALECIO MEDINA HERNÁNDEZ
 Rector



C.P. VICENTE MIRELES S.
CONTADORES Y AUDITORES

SECRETARIA DE FISCALIZACIÓN Y RENDICIÓN DE CUENTAS
C. CARLOS EDUARDO CABELLO GUTIÉRREZ
SECRETARIO DE FISCALIZACIÓN Y RENDICIÓN DE CUENTAS

Hemos auditado los estados financieros de la Entidad Gubernamental denominada **Universidad Politécnica de la Región Laguna**, que comprenden los estados de situación financiera, los estados analíticos del activo y los estados analíticos de la deuda y otros pasivos al **31 de marzo de 2017 y 2016**, y los estados de actividades, de variaciones en el patrimonio, de flujos de efectivo y los de cambios en la situación financiera, correspondientes a los periodos terminados en dichas fechas, así como las notas explicativas a los estados financieros que incluyen un resumen de las políticas contables significativas.

En nuestra opinión, los estados financieros adjuntos, que se describen en el párrafo anterior, están preparados, en todos los aspectos materiales, de conformidad con las disposiciones en materia de información financiera que se indican en la Nota 5 y 6 de gestión administrativa a los estados financieros que se acompañan y que están establecidas en la Ley General de Contabilidad Gubernamental y en los documentos emitidos por el Consejo Nacional de Armonización Contable (CONAC).

Hemos llevado a cabo nuestra auditoría de conformidad con las Normas Internacionales de Auditoría, nuestras responsabilidades, de acuerdo con estas normas, se describen con más detalle en párrafos siguientes de nuestro informe. Somos independientes de la entidad de conformidad con el Código de Ética Profesional del Instituto Mexicano de Contadores Públicos, A.C. , junto con los requerimientos de ética que son aplicables a nuestras auditorías de los estados financieros en México, hemos cumplido con las demás responsabilidades de ética de conformidad con esos requerimientos y con el Código de Ética Profesional. Consideramos que la evidencia de auditoría que hemos obtenido proporciona una base suficiente y adecuada para nuestra opinión.

Llamamos la atención sobre la Nota 5 y 6 de gestión administrativa a los estados financieros adjuntos en la que se describen las bases contables utilizadas para la preparación de los mismos. Dichos estados financieros fueron preparados para cumplir con los requerimientos normativos gubernamentales a que está sujeta la entidad y para ser integrados en el Reporte de la Cuenta Pública Federal, los cuales están presentados en los formatos que para tal efecto fueron establecidos por la Unidad de Contabilidad gubernamental de la Secretaría de Hacienda; consecuentemente, éstos pueden no ser apropiados para otra finalidad. Nuestra opinión no se modifica por esta cuestión.

La administración es responsable de la preparación de los estados financieros adjuntos de conformidad con las disposiciones en materia de información financiera establecidas en la Ley General de Contabilidad Gubernamental que se describen en la Nota 5 y 6 de Gestión administrativa a dichos estados financieros, y del control interno que la administración consideró



C.P. VICENTE MIRELES S.
CONTADORES Y AUDITORES

necesario para permitir la preparación de estados financieros libres de incorrección material debida a fraude o error.

En la preparación de los estados financieros, la administración es responsable de la valoración de la capacidad de la entidad para continuar operando como una entidad en funcionamiento, revelando, en su caso, las cuestiones relativas a la entidad en funcionamiento y utilizando las bases contables aplicables a una entidad en funcionamiento, a menos que la administración tenga la intención de liquidar la entidad o cesar sus operaciones, o bien no exista una alternativa realista.

Los encargados del gobierno de la entidad son responsables de la supervisión del proceso de información financiera de la entidad.

Nuestros objetivos son obtener una seguridad razonable sobre que los estados financieros, en su conjunto, se encuentren libres de incorrección material, bebido a fraude o error, y emitir un informe de auditoría que contiene nuestra opinión. Seguridad razonable es un alto nivel de seguridad. Pero no es una garantía, de que una auditoría realizada de conformidad con las Normas Internacionales de Auditoría siempre detecte una incorrección material cuando existe. Las incorrecciones pueden deberse a fraude o error y son consideradas materiales si individualmente, o en su conjunto, puede preverse razonablemente que influyan en las decisiones económicas que los usuarios hacen basándose en los estados financieros.

Como parte de una auditoría de conformidad con las Normas Internacionales de Auditoría, aplicamos nuestro juicio profesional y mantenemos una actitud de escepticismo profesional durante toda la auditoría. También:


- Identificamos y evaluamos los riesgos de incorrección material en los estados financieros, debida a fraude o error, diseñamos y aplicamos los procedimientos de auditoría para responder a esos riesgos y obtener evidencia de auditoría suficiente y apropiada para obtener una base para nuestra opinión. El riesgo de no detectar una incorrección material debida a fraude es mayor que en el caso de un error no intencional, ya que el fraude puede implicar colusión, falsificación, manifestaciones intencionalmente erróneas, omisiones intencionales o la anulación de control interno.
- Obtenemos conocimiento del control interno relevante para la auditoría, con el fin de diseñar los procedimientos de auditoría que consideramos adecuados en las circunstancias, y no con la finalidad de expresar una opinión sobre la eficacia del control interno de la entidad.
- Evaluamos lo apropiado de las políticas contables utilizadas y la razonabilidad de las estimaciones contables, así como las revelaciones hechas por la administración de la entidad.



C.P. VICENTE MIRELES S.
CONTADORES Y AUDITORES

- Concluimos sobre lo apropiado del uso de la administración de las bases contables aplicables a una entidad en funcionamiento y, con base en la evidencia de auditoría obtenida, concluimos sobre si existe o no una incertidumbre importante relacionada con eventos o con condiciones que pueden originar dudas significativas sobre la capacidad de la entidad para continuar como entidad en funcionamiento. Si concluimos que existe una incertidumbre importante, se nos requiere que llamemos la atención en nuestro informe de auditoría sobre la correspondiente información revelada en los estados financieros o, si dicha revelación es insuficiente, que expresemos una opinión modificada. Nuestras conclusiones se basan en la evidencia de auditoría obtenida hasta la fecha de nuestro informe. Sin embargo, hechos o condiciones futuros pueden ser causa de que la entidad deje de ser una entidad en funcionamiento.

Nos comunicamos con los responsables del gobierno de la entidad en relación, entre otras cuestiones, con el alcance planteado y el momento de realización de la auditoría y los hallazgos importantes de la auditoría, así como cualquier deficiencia significativa en el control interno que identifiquemos durante nuestra auditoría.



CPC Vicente Mireles Sepúlveda
Niños héroes 166 sur col. Centro
Ced. Profesional 1663138
Registro CMH-RC-0024

Torreón Coahuila a 10 de abril de 2017



II INFORMACIÓN PRESUPUESTARIA

UNIVERSIDAD POLITÉCNICA DE LA REGIÓN LAGUNA
 Estado Analítico de Ingresos
 Del 1 de Enero al 31 de Marzo de 2017

Clasificación Económica	Ingreso					Diferencia
	Estimado (1)	Ampliaciones y Reducciones (2)	Modificado (3=1+2)	Devengado (4)	Recaudado (5)	
1 INGRESOS	4,088,238.00	-	4,088,238.00	2,354,002.90	2,354,002.90	(6=5-1) - 1,734,235.10
1.1 INGRESOS CORRIENTES						
1.1.1 Impuestos						
1.1.2 Contribuciones a la Seguridad Social						
1.1.3 Contribuciones de Mejoras						
1.1.4 Derechos, Productos y Aprovechamientos Corrientes						
1.1.5 Rentas de la Propiedad						
1.1.6 Venta de Bienes y Servicios de Entidades del Gobierno Federal/ Ingresos de Explotación de Entidades	1,137,052.00		1,137,052.00	534,025.90	534,025.90	- 603,026.10
1.1.7 Subsidios y Subvenciones Recibidos por las Entidades Empresariales Públicas						
1.1.8 Transferencias, Asignaciones y Donativos Corrientes Recibidos						
1.1.9 Participaciones						
1.2 INGRESOS DE CAPITAL	2,951,186.00		2,951,186.00	1,819,977.00	1,819,977.00	- 1,131,209.00
1.2.1 Venta (Disposición) de Activos						
1.2.2 Disminución de Existencias						
1.2.3 Incremento de la depreciación, amortización, estimaciones y provisiones acumuladas						
1.2.4 Transferencias, asignaciones y donativos de capital recibidos						
1.2.5 Recuperación de inversiones financieras realizadas con fines de política						
3 FINANCIAMIENTO						
3.1 FUENTES FINANCIERAS						
3.1.1 Disminución de Activos Financieros						
3.1.2 Incremento de pasivos						
3.1.3 Incremento del Patrimonio						
3.2 APLICACIONES FINANCIERAS (USOS)						
3.2.1 Incremento de Activos Financieros						
3.2.2 Disminución de Pasivos						
3.2.3 Disminución de Patrimonio						

"Bajo protesta de decir verdad declaramos que los Estados Financieros y sus notas, son razonablemente correctos y son responsabilidad del emisor"

Realizó

C.P. FERNANDO MARTÍNEZ LEÑOS
 Director de Administración y Finanzas

Autorizó

DR. INDALECIO MEDINA HERNÁNDEZ
 Rector

UNIVERSIDAD POLITÉCNICA DE LA REGIÓN LAGUNA

Estado Analítico de Ingresos

Del 1 de Enero al 31 de Marzo de 2017

Fuente de Financiamiento	Ingreso					Diferencia (6=5-1)
	Estimado (1)	Ampliaciones y Reducciones (2)	Modificado (3=1+2)	Devengado (4)	Recaudado (5)	
Ingresos del Gobierno						
Impuestos						
Contribuciones de mejoras						
Derechos						
Productos						
Corriente						
Capital						
Aprovechamientos						
Corriente						
Capital						
Participaciones y aportaciones	2,951,186.00	-	2,951,186.00	1,819,977.00	1,819,977.00	- 1,131,209.00
Transferencias, asignaciones, Subsidios y otras ayudas						
Ingresos de Organismos y Empresas						
Cuotas y Aportaciones de Seguridad Social						
Ingresos por ventas de bienes y servicios	1,137,052.00	-	1,137,052.00	534,025.90	534,025.90	- 603,026.10
Transferencias, asignaciones, Subsidios y otras ayudas						
Ingresos derivados de financiamientos						
Ingresos derivados de financiamientos						
Total	4,088,238.00	-	4,088,238.00	2,354,002.90	2,354,002.90	- 1,734,235.10
				Ingresos excedentes		

Fuente de Financiamiento	Ingreso					Diferencia (6=5-1)
	Estimado (1)	Ampliaciones y Reducciones (2)	Modificado (3=1+2)	Devengado (4)	Recaudado (5)	
1 Recursos Fiscales						
2 Financiamientos Internos						
3 Financiamientos Externos						
4 Ingresos Propios	1,137,052.00	-	1,137,052.00	534,025.90	534,025.90	- 603,026.10
5 Recursos Federales	823,241.00		823,241.00	484,977.00	484,977.00	- 338,264.00
6 Recursos Estatales	2,127,945.00		2,127,945.00	1,335,000.00	1,335,000.00	- 792,945.00
7 Otros recursos						
Total	4,088,238.00	-	4,088,238.00	2,354,002.90	2,354,002.90	- 1,734,235.10
				Ingresos excedentes		

"Bajo protesta de decir verdad declaramos que los Estados Financieros y sus notas, son razonablemente correctos y son responsabilidad del emisor"

Realizó



C.P. FERNANDO MARTÍNEZ LEANOS
Director de Administración y Finanzas

Autorizó



DR. INDALECIO MEDINA HERNÁNDEZ
Rector

UNIVERSIDAD POLITÉCNICA DE LA REGIÓN LAGUNA						
Estado Analítico de Ingresos						
Del 1 de Enero al 31 de Marzo de 2017						
Rubro de Ingresos	Ingreso					Diferencia
	Estimado	Ampliaciones y Reducciones	Modificado	Devengado	Recaudado	
	(1)	(2)	(3=1+2)	(4)	(5)	
Impuestos						
Impuestos sobre los ingresos						
Impuestos sobre el patrimonio						
Impuestos al Comercio exterior						
Impuestos sobre nómina y asimilables						
Impuestos ecológicos						
Accesorios						
Otros Impuestos						
Impuestos no comprendidos en las Fracciones de la Ley de Ingresos causados en ejercicios fiscales anteriores pendientes de liquidación o pago						
Cuotas y aportaciones de Seguridad Social						
Aportaciones para Fondo de vivienda						
Cuotas para el Seguro social						
Cuotas para el Ahorro para el Retiro						
Otras cuotas y aportaciones para la Seguridad Social						
Accesorios						
Contribuciones de mejoras						
Contribuciones de mejoras por obra pública						
Contribuciones de Mejoras no comprendidas en las fracciones de la Ley de Ingresos causadas en ejercicios fiscales anteriores pendientes de liquidación o pago						
Derechos						
Derechos por el uso, goce, aprovechamiento o explotación de bienes de dominio público						
Derechos a los hidrocarburos						
Derechos por prestación de servicios						
Otros Derechos						
Accesorios						
Derechos no comprendidos en las fracciones de la Ley de Ingresos causadas en ejercicios fiscales anteriores pendientes de liquidación o pago						
Productos						
De tipo Corriente						
De Capital						
Productos no comprendidos en las fracciones de la Ley de Ingresos causadas en ejercicios fiscales anteriores pendientes de liquidación o pago						
Aprovechamientos						
De tipo Corriente						
De Capital						
Aprovechamientos no comprendidos en las fracciones de la Ley de Ingresos causadas en ejercicios fiscales anteriores pendientes de liquidación o pago						
Ingresos por ventas de bienes y servicios	1,137,052.00	-	1,137,052.00	534,025.90	534,025.90	- 603,026.10
Ingresos por ventas de bienes y servicios de organismos descentralizados	1,137,052.00	-	1,137,052.00	534,025.90	534,025.90	- 603,026.10
Ingresos de operación de entidades paraestatales empresariales						
Ingresos por ventas de bienes y servicios producidos en establecimientos del Gobierno Central						
Participaciones y aportaciones						
Participaciones						
Aportaciones						
Convenios						
Transferencias, asignaciones, Subsidios y otras ayudas	2,951,186.00	-	2,951,186.00	1,819,977.00	1,819,977.00	- 1,131,209.00
Transferencias Internas y Asignaciones al Sector Público						
Transferencias al Resto del Sector Público						
Subsidios y Subvenciones	2,951,186.00	-	2,951,186.00	1,819,977.00	1,819,977.00	- 1,131,209.00
Ayudas sociales						
Pensiones y Jubilaciones						
Transferencias a Fideicomisos, mandatos y análogos						
Ingresos derivados de financiamientos						
Endeudamiento interno						
Endeudamiento externo						
Total	4,088,238.00	-	4,088,238.00	2,354,002.90	2,354,002.90	- 1,734,235.10
				Ingresos excedentes		

"Bajo protesta de decir verdad declaramos que los Estados Financieros y sus notas, son razonablemente correctos y son responsabilidad del emisor"

Realizó

C.P. FERNANDO MARTÍNEZ LEÑOS
Director de Administración y Finanzas

Autorizó

DR. INDALECIO MEDINA HERNÁNDEZ
Rector


UNIVERSIDAD POLITÉCNICA DE LA REGIÓN LAGUNA
 Estado Analítico del Ejercicio del Presupuesto de Egresos
 Clasificación Administrativa
 Del 1 de Enero al 31 de Marzo de 2017

Concepto	Egresos					Subejercicio 6=(3-4)
	Aprobado 1	Ampliaciones/ Reducciones 2	Modificado 3=(1+2)	Devengado 4	Pagado 5	
RECTORIA	78,429.37	-	78,429.37	19,204.35	19,204.35	59,225.02
RECTORIA	78,429.37	-	78,429.37	19,204.35	19,204.35	59,225.02
ACADÉMICO	47,563.89	789,815.48	837,379.37	70,670.72	68,930.72	766,708.65
ACADEMICO	47,563.89	789,815.48	837,379.37	70,670.72	68,930.72	766,708.65
ADMINISTRACIÓN Y FINANZAS	878,368.41	-	878,368.41	319,480.85	236,678.59	558,887.56
ADMINISTRACIÓN Y FINANZAS	878,368.41	-	878,368.41	319,480.85	236,678.59	558,887.56
RECURSOS HUMANOS	2,931,087.72	-	2,931,087.72	1,806,005.89	1,806,005.89	1,125,081.83
RECURSOS HUMANOS	2,931,087.72	-	2,931,087.72	1,806,005.89	1,806,005.89	1,125,081.83
PLANEACIÓN	4,639.24	-	4,639.24	-	-	4,639.24
PLANEACIÓN	4,639.24	-	4,639.24	-	-	4,639.24
SERVICIOS ESCOLARES	78,774.06	-	78,774.06	116,419.00	116,419.00	37,644.94
SERVICIOS ESCOLARES	78,774.06	-	78,774.06	116,419.00	116,419.00	37,644.94
VINCULACIÓN	69,375.56	-	69,375.56	-	-	69,375.56
VINCULACIÓN	69,375.56	-	69,375.56	-	-	69,375.56
Total del Gasto	4,088,238.25	789,815.48	4,878,053.73	2,331,780.81	2,247,238.56	2,546,272.92

"Bajo protesta de decir verdad declaramos que los Estados Financieros y sus notas, son razonablemente correctos y son responsabilidad del emisor"

Realizó

 C.P. FERNANDO MARTÍNEZ LEÑOS
 Director de Administración y Finanzas

Autorizó

 DR. INDALECIO MEDINA HERNÁNDEZ
 Rector



Gobierno de
Coahuila

Un Estado con
ENERGÍA
UNA NUEVA FORMA DE GOBERNAR



UNIVERSIDAD POLITÉCNICA DE LA REGIÓN LAGUNA
Estado Analítico del Ejercicio del Presupuesto de Egresos
Clasificación Económica (Por Tipo de gasto)
Del 1 de Enero al 31 de Marzo de 2017

Concepto	Egresos					Subejercicio 6=(3-4)
	Aprobado 1	Ampliaciones/ Reducciones 2	Modificado 3=(1+2)	Devengado 4	Pagado 5	
	Gasto Corriente	4,081,688.26	779,815.48	4,861,503.74	2,320,888.41	
Gasto de Capital	6,549.99	10,000.00	16,549.99	10,892.40	10,892.40	5,657.59
Amortización de la deuda y disminución de pasivos						
Total del Gasto	4,088,238.25	789,815.48	4,878,053.73	2,331,780.81	2,247,238.55	2,546,272.92

"Bajo protesta de decir verdad declaramos que los Estados Financieros y sus notas, son razonablemente correctos y son responsabilidad del emisor"

Realizó

C.P. FERNANDO MARTÍNEZ LEÑOS
Director de Administración y Finanzas

Autorizó

DR. INDALECIO MEDINA HERNÁNDEZ
Rector

UNIVERSIDAD POLITÉCNICA DE LA REGIÓN LAGUNA
 Estado Analítico del Ejercicio del Presupuesto de Egresos
 Clasificación por Objeto del Gasto (Capítulo y Concepto)
 Del 1 de Enero al 31 de Marzo de 2017

Concepto	Egresos					Subejercicio
	Aprobado	Ampliaciones/ Reducciones	Modificado	Devengado	Pagado	
	1	2	3=(1+2)	4	5	6=(3-4)
SERVICIOS PERSONALES	2,857,875.64	218,477.93	3,076,353.57	1,783,938.85	1,783,938.85	1,292,414.72
REMUNERACIONES AL PERSONAL DE CARÁCTER PERMANENTE	1,946,334.91	77,227.95	2,023,562.86	1,624,189.82	1,624,189.82	399,373.04
REMUNERACIONES ADICIONALES Y ESPECIALES	333,252.00	12,500.01	320,751.99	3,771.20	3,771.20	316,980.79
SEGURIDAD SOCIAL	431,328.48	70,000.00	501,328.48	65,645.38	65,645.38	435,683.10
OTRAS PRESTACIONES SOCIALES Y ECONÓMICAS	146,960.25	83,749.99	230,710.24	90,332.45	90,332.45	140,377.79
MATERIALES Y SUMINISTROS	164,358.90	38,458.22	202,817.12	50,841.94	48,729.94	151,975.18
MATERIALES DE ADMINISTRACIÓN, EMISIÓN DE DOCUMENTOS Y ARTÍCULOS OFICIALES	58,115.79	38,202.71	96,318.50	12,556.30	12,556.30	83,762.20
ALIMENTOS Y UTENSILIOS	36,645.72	3,462.00	33,183.72	3,197.00	1,085.00	29,986.72
MATERIALES Y ARTÍCULOS DE CONSTRUCCIÓN Y DE REPARACIÓN	4,912.74	52.50	4,860.24	88.64	88.64	4,771.60
PRODUCTOS QUÍMICOS, FARMACÉUTICOS Y DE LABORATORIO	4,250.01	1,500.00	2,750.01	-	-	2,750.01
COMBUSTIBLES, LUBRICANTES Y ADITIVOS	30,300.00	6,270.00	36,570.00	35,000.00	35,000.00	1,570.00
VESTUARIO, BLANCOS, PRENDAS DE PROTECCIÓN Y ARTÍCULOS DEPORTIVOS	25,597.14	999.99	24,597.15	-	-	24,597.15
HERRAMIENTAS, REFACCIONES Y ACCESORIOS MENORES	4,537.50	-	4,537.50	-	-	4,537.50
SERVICIOS GENERALES	1,059,453.72	522,879.33	1,582,333.05	486,107.62	403,677.36	1,096,225.43
SERVICIOS BASICOS	114,000.00	93,909.74	207,909.74	148,957.86	143,180.40	58,951.88
SERVICIOS DE ARRENDAMIENTO	55,005.00	15,561.60	70,566.60	22,504.00	22,504.00	48,062.60
SERVICIOS PROFESIONALES, CIENTÍFICOS, TÉCNICOS Y OTROS SERVICIOS	246,524.96	101,311.57	347,836.53	135,735.29	91,075.29	212,101.24
SERVICIOS FINANCIEROS, BANCARIOS Y COMERCIALES	24,300.00	51,271.68	75,571.68	47,957.00	47,957.00	27,614.68
SERVICIOS DE INSTALACIÓN, REPARACIÓN, MANTENIMIENTO Y CONSERVACIÓN	183,150.00	25,055.00	208,205.00	56,132.99	24,140.19	152,072.01
SERVICIOS DE COMUNICACIÓN SOCIAL Y PUBLICIDAD	1,408.74	-	1,408.74	-	-	1,408.74
SERVICIOS DE TRASLADO Y VIÁTICOS	108,095.02	41,482.74	149,577.76	25,735.48	25,735.48	123,842.28
SERVICIOS OFICIALES	250,250.01	180,000.00	430,250.01	14,600.00	14,600.00	415,650.01
OTROS SERVICIOS GENERALES	76,719.99	14,287.00	91,006.99	34,485.00	34,485.00	56,521.99
BIENES MUEBLES, INMUEBLES E INTANGIBLES	6,549.99	10,000.00	16,549.99	10,892.40	10,892.40	5,657.59
MOBILIARIO Y EQUIPO DE ADMINISTRACIÓN	6,549.99	10,000.00	16,549.99	10,892.40	10,892.40	5,657.59
Total del gasto	4,088,238.25	789,815.48	4,878,053.73	2,331,780.81	2,247,238.55	2,546,272.92

"Bajo protesta de decir verdad declaramos que los Estados Financieros y sus notas, son razonablemente correctos y son responsabilidad del emisor"

Realizó

C.P. FERNANDO MARTÍNEZ LEANOS
 Director de Administración y Finanzas

Autofirma

 DR. INDALICIO MEDINA HERNÁNDEZ
 Rector

UNIVERSIDAD POLITÉCNICA DE LA REGIÓN LAGUNA
 Estado Analítico del Ejercicio del Presupuesto de Egresos
 Clasificación Funcional (Finalidad y Función)
 Del 1 de Enero al 31 de Marzo de 2017

Concepto	Egresos					Subejercicio 6=(3-4)
	Aprobado 1	Ampliaciones/(R educuciones) 2	Modificado 3=(1+2)	Devengado 4	Pagado 5	
Gobierno Legislación Justicia Coordinación de la Política de Gobierno Relaciones Exteriores Asuntos Financieros y Hacendarios Seguridad Nacional Asuntos de Orden Público y de Seguridad Interior Otros Servicios Generales Desarrollo Social Protección Ambiental Vivienda y Servicios a la Comunidad Salud Recreación, Cultura y Otras Manifestaciones Sociales Educación Protección Social Otros Asuntos Sociales Desarrollo económico Asuntos Económicos, Comerciales y Laborales en General Agropecuaria, Silvicultura, Pesca y Caza Combustibles y Energía Minería, Manufacturas y Construcción Transporte Comunicaciones Turismo Ciencia, Tecnología e Innovación Otras Industrias y Otros Asuntos Económicos Otras no clasificadas en Funciones Anteriores Transacciones de la Deuda Pública / Costo Financiero de la Deuda Transferencias, Participaciones y Aportaciones entre Diferentes Niveles y Ordenes de Gobierno Saneamiento del Sistema Financiero Adeudos de Ejercicios Fiscales Anteriores	4,088,238.25	789,815.48	4,878,053.73	2,331,780.81	2,247,238.55	2,546,272.92
Total del Gasto	4,088,238.25	789,815.48	4,878,053.73	2,331,780.81	2,247,238.55	2,546,272.92

"Bajo protesta de decir verdad declaramos que los Estados Financieros y sus notas, son razonablemente correctos y son responsabilidad del emisor"

Realizó

C.P. FERNANDO MARTÍNEZ LEANOS
 Director de Administración y Finanzas

Autorizó

 DR. INDALICIO MEDINA HERNÁNDEZ
 Rector



Gobierno de
Coahuila

Un Estado con
ENERGÍA
CON NUEVO FORTALECIMIENTO



UNIVERSIDAD POLITÉCNICA DE LA REGIÓN LAGUNA
Estado Analítico del Ejercicio del Presupuesto de Egresos
Gasto por Categoría Programática
Del 1 de Enero al 31 de Marzo de 2017

Concepto	Egresos					Subejercicio 6=(3-4)
	Aprobado 1	Ampliaciones/ Reducciones 2	Modificado 3=(1+2)	Devengado 4	Pagado 5	
Programas						
Subsidios: Sector social y Privado o Entidades Federativas y Municipios						
Sujetos a Reglas de Operación						
Otros subsidios						
Desempeño de las Funciones						
Prestación de Servicios públicos	4,088,238.25	789,815.48	4,878,053.73	2,331,780.81	2,247,238.55	2,546,272.92
Provisión de bienes públicos						
Planeación, seguimiento y evaluación de políticas públicas						
Promoción y fomento						
Regulación y supervisión						
Funciones de la Fuerzas armadas (Únicamente Gobierno Federal)						
Específicos						
Proyectos de inversión						
Administrativos y de Apoyo						
Apoyo al proceso presupuestario y para mejorar la eficiencia institucional						
Apoyo a la Función Pública y al mejoramiento de la Gestión						
Operaciones ajenas						
Compromisos						
Obligaciones de cumplimiento de resolución jurisdiccional						
Desastres naturales						
Obligaciones						
Pensiones y Jubilaciones						
Aportaciones a la Seguridad Social						
Aportaciones a fondos de estabilización						
Aportaciones a Fondos de inversión y reestructura de pensiones						
Programas de Gasto Federalizado (Gobierno Federal)						
Gasto Federalizado						
Participación a entidades federativas y municipios						
Costo Financiero, deuda o apoyos a deudores y ahorradores de la banca						
Adeudos de ejercicios fiscales anteriores						
Total del gasto	4,088,238.25	789,815.48	4,878,053.73	2,331,780.81	2,247,238.55	2,546,272.92

"Bajo protesta de decir verdad declaramos que los Estados Financieros y sus notas, son razonablemente correctos y son responsabilidad del emisor"

Realizó

C.P. FERNANDO MARTÍNEZ LEAÑOS
Director de Administración y Finanzas

Autorizó

DR. INDALECIO MEDINA HERNÁNDEZ
Rector



Gobierno de
Coahuila



UNIVERSIDAD POLITÉCNICA DE LA REGIÓN LAGUNA
Endeudamiento Neto (NO APLICA)
 Del 1 de Enero al 31 de Marzo de 2017

Identificación de crédito o Instrumento	Contratación / Colocación	Amortización	Endeudamiento Neto
	A	B	C = A - B
Créditos Bancarios			
Total Créditos Bancarios	-	-	-
Otros Instrumentos de Deuda			
Total Otros Instrumentos de deuda	-	-	-
TOTAL	-	-	-

"Bajo protesta de decir verdad declaramos que los Estados Financieros y sus notas, son razonablemente correctos y son responsabilidad del emisor"

Realizó

C.P. FERNANDO MARTÍNEZ LEÑOS
 Director de Administración y Finanzas

Autorizó

DR. INDALECIO MEDINA HERNÁNDEZ
 Rector



Gobierno de
Coahuila



UNIVERSIDAD POLITÉCNICA DE LA REGIÓN LAGUNA
Interés de la Deuda (NO APLICA)
Del 1 de Enero al 31 de Marzo de 2017

Identificación de crédito o Instrumento	Devengado	Pagado
Créditos Bancarios		
Total Créditos Bancarios	-	-
Otros Instrumentos de Deuda		
Total Otros Instrumentos de deuda	-	-
TOTAL	-	-

"Bajo protesta de decir verdad declaramos que los Estados Financieros y sus notas, son razonablemente correctos y son responsabilidad del emisor"

Realizó

C.P. FERNANDO MARTÍNEZ LEÑOS
Director de Administración y Finanzas

Autorizó

DR. INDALECIO MEDINA HERNÁNDEZ
Rector

UNIVERSIDAD POLITÉCNICA DE LA REGIÓN LAGUNA
Indicadores de Postura Fiscal
Del 1 de Enero al 31 de Marzo de 2017

Concepto	Estimado	Devengado	Pagado
I. Ingresos Presupuestarios (I=1+2)			
1. Ingresos del Gobierno de la Entidad Federativa 1			
2. Ingresos del Sector Paraestatal 1	4,088,238.00	2,354,002.90	2,354,002.90
II. Egresos Presupuestarios (II=3+4)			
3. Egresos del Gobierno de la Entidad Federativa 2			
4. Egresos del Sector Paraestatal 2	4,088,238.25	2,331,780.81	2,247,238.55
III. Balance Presupuestario (Superávit o Déficit) (III = I - II)		22,222.09	106,764.35

Concepto	Estimado	Devengado	Pagado
III. Balance presupuestario (Superávit o Déficit)		22,222.09	106,764.35
IV. Intereses, Comisiones y Gastos de la Deuda		0	0
V. Balance Primario (Superávit o Déficit) (V= III - IV)		22,222.09	106,764.35

Concepto	Estimado	Devengado	Pagado
A. Financiamiento	0	0	0
B. Amortización de la deuda	0	0	0
C. Endeudamiento ó desendeudamiento (C = A - B)	0	0	0

1 Los Ingresos que se presentan son los ingresos presupuestario totales sin incluir los ingresos por financiamientos. Los Ingresos del Gobierno de la Entidad Federativa corresponden a los del Poder Ejecutivo, Legislativo Judicial y Autónomos

2 Los egresos que se presentan son los egresos presupuestarios totales sin incluir los egresos por amortización. Los egresos del Gobierno de la Entidad Federativa corresponden a los del Poder Ejecutivo, Legislativo, Judicial y Órganos Autónomos

3 Para Ingresos se reportan los ingresos recaudados; para egresos se reportan los egresos pagados

"Bajo protesta de decir verdad declaramos que los Estados Financieros y sus notas, son razonablemente correctos y son responsabilidad del emisor"

Realizo

C.P. FERNANDO MARTÍNEZ LEÑOS
Director de Administración y Finanzas

Autorizó

DR. INDALECIO MEDINA HERNÁNDEZ
Rector



III INFORMACIÓN PROGRAMÁTICA

UNIVERSIDAD POLITÉCNICA DE LA REGIÓN LAGUNA
 Estado Analítico del Ejercicio del Presupuesto de Egresos
 Gasto por Categoría Programática
 Del 1 de Enero al 31 de Marzo de 2017

Concepto	Egresos					Subejercicio 6=(3-4)
	Aprobado 1	Ampliaciones/ Reducciones 2	Modificado 3=(1+2)	Devengado 4	Pagado 5	
Programas Subsidios: Sector social y Privado o Entidades Federativas y Municipios Sujetos a Reglas de Operación Otros subsidios Desempeño de las Funciones Prestación de Servicios públicos Provisión de bienes públicos Planeación, seguimiento y evaluación de políticas públicas Promoción y fomento Regulación y supervisión Funciones de la Fuerzas armadas (Únicamente Gobierno Federal) Específicos Proyectos de inversión Administrativos y de Apoyo Apoyo al proceso presupuestario y para mejorar la eficiencia Institucional Apoyo a la Función Pública y al mejoramiento de la Gestión Operaciones ajenas Compromisos Obligaciones de cumplimiento de resolución jurisdiccional Desastres naturales Obligaciones Pensiones y Jubilaciones Aportaciones a la Seguridad Social Aportaciones a fondos de estabilización Aportaciones a Fondos de inversión y reestructura de pensiones Programas de Gasto Federalizado (Gobierno Federal) Gasto Federalizado Participación a entidades federativas y municipios Costo Financiero, deuda o apoyos a deudores y ahorradores de la banca Adeudos de ejercicios fiscales anteriores	4,088,238.25	789,815.48	4,878,053.73	2,331,780.81	2,247,238.55	2,546,272.92
Total del gasto	4,088,238.25	789,815.48	4,878,053.73	2,331,780.81	2,247,238.55	2,546,272.92


"Bajo protesta de decir verdad declaramos que los Estados Financieros y sus notas, son razonablemente correctos y son responsabilidad del emisor"

Realizó



C.P. FERNANDO MARTÍNEZ LEAÑOS
 Director de Administración y Finanzas

Autorizó



DR. IMPALACIO MEDINA HERNÁNDEZ
 Rector



PROGRAMAS Y PROYECTOS



Gobierno de
Coahuila



PROGRAMA OPERATIVO ANUAL 2017. CLASIFICACION: ADMINISTRATIVO.

DESCRIPCIÓN DEL PROYECTO	
UNIDAD RESPONSABLE:	SUBUNIDAD RESPONSABLE:
RECTORÍA	DIRECCIÓN ADMINISTRATIVA (ADQUISICIONES Y SERVICIOS)
OBJETIVO:	
Cumplir en tiempo y forma con las Adquisiciones de bienes y servicios para ofrecer un eficiente y eficaz servicio a todas las áreas de la Universidad, así como una rendición de cuentas oportuna.	
DESCRIPCIÓN DE LA FUNCION (ES):	
Control y aseguramiento de los vehículos, adquisición de mobiliario, equipo, materiales y servicios, así como el control de existencia en almacén e inventarios de los bienes	

Área Solicitante:	Autorización:
DIRECTOR ADMINISTRATIVO	RECTOR

[Firma]

[Firma]



Gobierno de
Coahuila



PROGRAMA OPERATIVO ANUAL 2017. CLASIFICACION: ADMINISTRATIVO.

DESCRIPCIÓN DEL PROYECTO	
UNIDAD RESPONSABLE:	SUBUNIDAD RESPONSABLE:
RECTORÍA	DIRECCIÓN ADMINISTRATIVA (CONTABILIDAD)
OBJETIVO:	
REGISTRAR, CONTROLAR, EMITIR LA CONTABILIDAD DE LA UNIVERSIDAD	
DESCRIPCIÓN DE LA FUNCION (ES):	
CONTABILIDAD GENERAL ELABORACIÓN DE ESTADOS FINANCIEROS MENSUALES EN LOS TIEMPOS ESTABLECIDOS Y CUMPLIENDO CON LAS NORMAS LEGALES VIGENTES CUENTA PÚBLICA	

Área Solicitante:	Autorización:
DIRECTOR ADMINISTRATIVO	RECTOR



Gobierno de
Coahuila

Una nueva forma
de gobernar



PROGRAMA OPERATIVO ANUAL 2017. CLASIFICACION: ADMINISTRATIVO.

DESCRIPCIÓN DEL PROYECTO	
UNIDAD RESPONSABLE:	SUBUNIDAD RESPONSABLE:
RECTORIA	DIRECCIÓN ADMINISTRACION Y FINANZAS (ALMACENES)
OBJETIVO:	
Mantener un control eficiente y eficaz sobre las existencias de materiales del almacén	
DESCRIPCIÓN DE LA FUNCION (ES):	
Recepcion y entrega de diversos materiales para el funcionamiento de la universidad	

Área Solicitante:	Autorización:
DIRECTOR ADMINISTRATIVO	RECTOR



Gobierno de
Coahuila



PROGRAMA OPERATIVO ANUAL 2017. CLASIFICACION: ADMINISTRATIVO.

DESCRIPCIÓN DEL PROYECTO	
UNIDAD RESPONSABLE:	SUBUNIDAD RESPONSABLE:
RECTORÍA	DIRECCIÓN ADMINISTRATIVA (MANTENIMIENTO GRAL.)
OBJETIVO:	
Lograr que las instalaciones de la universidad se mantengan funcionales y en perfectas condiciones, otorgando un adecuado y oportuno mantenimiento general.	
DESCRIPCIÓN DE LA FUNCION (ES):	
Mantenimiento preventivo y correctivo a las instalaciones de la Universidad	

[Firma]
DIRECTOR ADMINISTRATIVO

[Firma]
RECOP

Área Solicitante:	Autorización:
DIRECTOR ADMINISTRATIVO	RECOP



Gobierno de
Coahuila



PROGRAMA OPERATIVO ANUAL 2017. CLASIFICACION: ADMINISTRATIVO.

DESCRIPCIÓN DEL PROYECTO	
UNIDAD RESPONSABLE:	SUBUNIDAD RESPONSABLE:
RECTORÍA	ADMINISTRACIÓN Y FINANZAS
OBJETIVO:	
Planear, coordinar y establecer procesos eficientes y eficaces para la Gestión, Administración, Minimización y Rendición de cuentas de los Recursos recaudados y de los subsidios recibidos y de su correcto Ejercicio	
DESCRIPCIÓN DE LA FUNCION (ES):	
Operación normal, Establecer normatividades y políticas internas, Control de la Tesorería, Coordinar los procesos de Adquisiciones, Presupuestación y Programación, Coordinar los procesos de Recursos humanos, Coordinar los procesos contables, Realizar la Cuenta Pública, Coordinar el control de los Bienes muebles, Coordinar los procesos de Mantenimiento general e instalaciones, Información y Rendición de cuentas	

Área Solicitante:	Autorización:
C.P. FERNANDO MARTINEZ LEAÑOS	DR. INDALECIÓN MEDINA HERNÁNDEZ



Gobierno de
Coahuila



PROGRAMA OPERATIVO ANUAL 2017. CLASIFICACION:

DESCRIPCIÓN DEL PROYECTO	
UNIDAD RESPONSABLE:	SUBUNIDAD RESPONSABLE:
DIRECCION ACADEMICA	JEFE DE DEPARTAMENTO DE DIVISION INGENIERIAS
OBJETIVO:	
Brindar una educación integral basada en competencias y con programas educativos pertinentes, incluyentes y reconocidos por su calidad. Otorgar servicios que coadyuven en la formación integral del estudiante, a través de los valores y de su aplicación en los diferentes ámbitos que se ejercen en la institución.	
DESCRIPCIÓN DE LA FUNCION (ES):	
Establecer relación con alumnos y docentes de las carreras de Ingeniería en Tecnología Ambiental e Ingeniería en Electronica y Telecomunicaciones. Formar alumnos altamente competitivos asegurando que su educación sea integral. Fortalecer la enseñanza de idiomas extranjeros. Incentivar el aprovechamiento de becas en el extranjero así como actividades operativas de departamento.	

Área Solicitante: Dirección Académica	Autorización: Rectoría
M.C. BENJAMIN ALEJANDRO VARELA SEÑEZ	M.C. INDALECIO MEDINA HERNÁNDEZ



Gobierno de
Coahuila



PROGRAMA OPERATIVO ANUAL 2017. CLASIFICACION:

DESCRIPCIÓN DEL PROYECTO	
UNIDAD RESPONSABLE:	SUBUNIDAD RESPONSABLE:
DIRECCION ACADEMICA	JEFE DE DEPARTAMENTO DE DIVISION LICENCIATURAS
OBJETIVO:	
Brindar una educación integral basada en competencias y con programas educativos pertinentes, incluyentes y reconocidos por su calidad. Otorgar servicios que coadyuven en la formación integral del estudiante, a través de los valores y de su aplicación en los diferentes ámbitos que se ejercen en la institución.	
DESCRIPCIÓN DE LA FUNCION (ES):	
Establecer relación con alumnos y docentes de la carrera de Comercio Internacional y aduanas. Formar alumnos altamente competitivos asegurando que su educación sea integral. Fortalecer la enseñanza de idiomas extranjeros. Insentivar el aprovechamiento de becas en el extranjero así como actividades operativas de departamento.	

Área Solicitante: Dirección Académica	Autorización: Rectoría
M.C. BENJAMIN ALEJANDRO VARELA SEÑEZ	M.C. INDALECIO MEDINA HERNÁNDEZ



Gobierno de
Coahuila



PROGRAMA OPERATIVO ANUAL 2017. CLASIFICACION:

UNIDAD RESPONSABLE:		DESCRIPCIÓN DEL PROYECTO	
ADMINISTRACIÓN Y FINANZAS		SUBUNIDAD RESPONSABLE: RECURSOS HUMANOS	
OBJETIVO:			
Diagnosticar e implementar las necesidades de capacitación al personal de la Institución, con el fin de desarrollar y/o actualizar sus conocimientos, aptitudes y destrezas que fortalezca su trabajo, y pueda así contribuir con el más alto nivel al desempeño de las actividades que tiene encomendadas, y a su vez contribuir a la mejora del Clima Organizacional en la Institución. Pago de prestaciones laborales			
DESCRIPCIÓN DE LA FUNCION (ES):			
Programar las acciones de capacitación conforme a las necesidades de la Institución, a fin de cubrir los requerimientos de cada una de las áreas que la integran. C+alculo y pago de obligaciones laborales			

Área Solicitante:	Autorización:
C.P. Nereyda Chávez Rangel, Departamento de Recursos Humanos	C.P. Fernando Martínez Leañes, Dirección de Administración y Finanzas



Gobierno de
Coahuila



PROGRAMA OPERATIVO ANUAL 2017. CLASIFICACION: ADMINISTRATIVO.

DESCRIPCIÓN DEL PROYECTO	
UNIDAD RESPONSABLE:	SUBUNIDAD RESPONSABLE:
RECTORIA	VINCULACIÓN
OBJETIVO:	
Vincular la universidad con el sector productivo y de servicios , así como, instituciones públicas y privadas con el fin de contribuir en el desarrollo y servicio tecnológico que la región demanda.	
DESCRIPCIÓN DE LA FUNCION (ES):	
1) Ampliar y consolidar la actual vinculación de la universidad con los diferentes sectores, a fin, de asegurar la calidad y pertinencia de la oferta educativa. 2) Generar posibilidades de empleo para los egresados que incluyan la equidad de genero. 3) Ofrecer servicios de educación continua y de desarrollo tecnológico a la sociedad.	

Área Solicitante: Departamento de vinculación	Autorización: Rectoría
M.C. BENJAMIN ALEJANDRO VARELA SEÁÑEZ	MC INDALECIO MEDINA HERNÁNDEZ

[Firma manuscrita]

[Firma manuscrita]



Gobierno de
Coahuila

Una nueva forma
de gobernar



PROGRAMA OPERATIVO ANUAL 2017. CLASIFICACION: ADMINISTRATIVO.

DESCRIPCIÓN DEL PROYECTO	
UNIDAD RESPONSABLE:	SUBUNIDAD RESPONSABLE:
VINCULACIÓN	DEPORTE Y CULTURA
OBJETIVO:	
LOGRAR QUE EL TOTAL DE LOS ALUMNOS, PARTICIPEN EN ACTIVIDADES CULTURALES Y DEPORTIVAS PARA FORTALECER SU EDUCACIÓN INTEGRAL	
DESCRIPCIÓN DE LA FUNCION (ES):	
Fortalecer la realización de intercambios culturales y deportivos con instituciones educativas nacionales, lograr contar con los espacios, infraestructura, equipamiento y materiales para que se lleven a cabo los eventos culturales y deportivos dentro de la institución, así como crear vínculos de trabajo con organismos que promuevan el patrimonio cultural, artístico y deportivo.	

Área Solicitante:	Autorización:
M.C. BENJAMIN ALEJANDRO VARELA SEÁÑEZ	MC INDALECIO MEDINA HERNÁNDEZ



Gobierno de

Coahuila



PROGRAMA OPERATIVO ANUAL 2017. CLASIFICACION: ADMINISTRATIVO.

DESCRIPCIÓN DEL PROYECTO	
UNIDAD RESPONSABLE:	SUBUNIDAD RESPONSABLE:
RECTORIA	
OBJETIVO:	
Planificar, organizar, dirigir, controlar y evaluar las actividades académicas, administrativas, financieras y de desarrollo institucional, de conformidad al marco normativo vigente y bajo la implementación de un sistema de gestión de calidad certificado, que garantice la transparencia y la rendición de cuentas de los recursos administrados por la Institución.	
DESCRIPCIÓN DE LA FUNCIÓN (ES):	
Comunicación efectiva para obtención de resultados a favor de la Universidad, crear oportunidades educativas que favorezcan con equidad y responsabilidad social a todos los estudiantes y personal académico y docente de la institución, el desarrollo tecnológico y la innovación, ampliación y modernización de espacios académicos y actividades operativas del departamento y como la implementación de sistemas para la administración de los	

Área Solicitante:	Autorización:
RECTORIA	M.C. INDALEON MEDINA HERNÁNDEZ



Gobierno de
Coahuila

Una **nueva forma**
de **gobernar**



PROGRAMA OPERATIVO ANUAL 2017. CLASIFICACION: ADMINISTRATIVO.

DESCRIPCIÓN DEL PROYECTO	
UNIDAD RESPONSABLE:	SUBUNIDAD RESPONSABLE:
RECTORIA	PLANEACIÓN Y EVALUACIÓN
OBJETIVO:	
CONTRIBUIR A QUE LA INFORMACIÓN DE LA INSTITUCIÓN SE INTEGRE DE MANERA OPORTUNA, PARA EL DESARROLLO DE LOS REPORTES, EL SEGUIMIENTO Y REVISIÓN DE LAS METAS Y ACCIONES PROYECTADAS DENTRO DEL PLAN DE DESARROLLO INSTITUCIONAL (PDI).	
DESCRIPCIÓN DE LA FUNCION (ES):	
REVISIÓN E INTEGRACIÓN DEL PROGRAMA OPERATIVO ANUAL, ELABORACIÓN DE REPORTES Y RESULTADOS DEL PDI, EVALUACIÓN DE AVANCES PROGRAMÁTICOS, PARTICIPACIÓN DE ACTIVIDADES Y COMISIONES, ACTUALIZAR Y ELABORAR INFORMACIÓN REQUERIDA EN LA UNIDAD DE TRANSPARENCIA Y ACCESO A LA INFORMACIÓN.	

Área Solicitante:

ING. JOSÉ ÁNGEL PALACIOS MAGALLANES

Autorización:

M.C. INDALECIO MEDINA HERNANDEZ




Gobierno de
Coahuila

Una **nueva forma**
de **gobernar**



PROGRAMA OPERATIVO ANUAL 2017. CLASIFICACION: ACADÉMICO, SERVICIOS ESCOLARES

DESCRIPCIÓN DEL PROYECTO	
UNIDAD RESPONSABLE:	SUBUNIDAD RESPONSABLE:
RECTORÍA	SERVICIOS ESCOLARES
OBJETIVO:	
OFRECER SERVICIOS CON CALIDAD A LA COMUNIDAD UNIVERSITARIA, MANTENER ACTUALIZADO EL SISTEMA DE INFORMACIÓN ELECTRÓNICA PARA CONTROL ESCOLAR Y MANTENER SATISFACCIÓN DE LOS CLIENTES DE SERVICIOS ESCOLARES.	
DESCRIPCIÓN DE LA FUNCION (ES):	
INSCRIPCIONES Y REINSCRIPCIONES, INTEGRACIÓN DE EXPEDIENTES, IMPRESIÓN Y RESGUARDO DE CALIFICACIONES, ELABORACIÓN DE REPORTES, ELABORACIÓN DE CONSTANCIAS, BAJAS DE ALUMNOS, REFRENDO DE CREDENCIALES, TITULACIÓN; PARTICIPACIÓN EN REUNIONES DE MANDOS MEDIOS Y SUPERIORES, ELABORACIÓN DEL POA.	

Área Solicitante: SERVICIOS ESCOLARES  ING SILVIA A MURUÁGA TORRES	Autorización: RECTORÍA  DR, INDALECIO MEDINA HERNANDEZ
---	--



Gobierno de
Coahuila



PROGRAMA OPERATIVO ANUAL 2017. CLASIFICACION: ADMINISTRATIVO.

UNIDAD RESPONSABLE:	DESCRIPCIÓN DEL PROYECTO
ADMINISTRACION Y FINANZAS	SUBUNIDAD RESPONSABLE: SISTEMAS
	OBJETIVO:
	CUBRIR LAS NECESIDADES TANTO DE LOS USUARIOS ADMINISTRATIVOS COMO LOS ALUMNOS EN CUANTO A SERVICIOS OPTIMOS DE CONECTIVIDAD A INTERNET, SISTEMAS DE INFORMACION DE ACUERDO A NECESIDADES, PAGINA OFICIAL ACTUALIZADA, EQUIPO DE COMPUTO FUNCIONAL CON LA ULTIMA TECNOLOGIA OFRECIDA EN EL MERCADO INFORMATICO
	DESCRIPCIÓN DE LA FUNCION (ES):
	DAR MANTENIMIENTO PREVENTIVO A EQUIPOS DE COMPUTO, MANTENER MONITOREOS PERIODICOS DE ENLACES DE RED.

Área Solicitante:	Autorización:
C.P. FERNANDO MARTINEZ LEAÑOS	ING. INDALECIO MARTINEZ HERNANDEZ

PROGRAMA OPERATIVO ANUAL 2017. CLASIFICACION: ADMINISTRATIVO.

ELEMENTOS PROGRAMATICOS		CALENDARIO TRIMESTRAL			
UNIDAD RESPONSABLE:	SUBUNIDAD RESPONSABLE:				
RECTORIA	DIRECCION ADMINISTRATIVA (CONTABILIDAD)				
OBJETIVO:					
	REGISTRAR, CONTROLAR, EMITIR LA CONTABILIDAD DE LA UNIVERSIDAD				
DESCRIPCION DE SUBFUNCIONES	META	I	II	III	IV
PLAN DE REVISION DE CUENTAS DE ACTIVO, PASIVO, INGRESOS Y EGRESOS	100%	25%	25%	25%	25%
REVISAR POR MES EL CATALOGO DE CUENTAS	100%	25%	25%	25%	25%
REVISION DE LOS SALDOS DE LAS CUENTAS POR MES					
CIERRE CONTABLE MENSUAL					
CONTABILIZAR MOVIMIENTOS HASTA EL DIA ULTIMO DE MES	100%	25%	25%	25%	25%
ELABORAR ESTADOS FINANCIEROS MENSUALES EN LOS TIEMPOS ESTABLECIDOS Y CUMPLIENDO CON LAS NORMAS LEGALES VIGENTES					
VERIFICAR LA INFORMACION CONTABLE	100%	25%	25%	25%	25%
REVISAR CAMBIOS EN LAS LEYES CORRESPONDIENTES	100%	25%	25%	25%	25%
ELABORACION CORRECTA DE LOS ESTADOS FINANCIEROS	100%	25%	25%	25%	25%
CUENTA PUBLICA					
ENTREGAR EN TIEMPO Y FORMA AVANCES DE LA CUENTA	100%	25%	25%	25%	25%
ENTREGAR LA INFORMACION COMPETENTE A LA CUENTA PUBLICA ANUAL	100%				100%
ATENDER AUDITORIAS INTERNAS Y EXTERNAS					
ENTREGAR INFORMACION SOLICITADA POR LAS AUTORIDADES CORRESPONDIENTES EN LAS AUDITORIAS	100%	25%	25%	25%	25%
ESTUDIAR LAS OBSERVACIONES EMITIDAS DE AUDITORIA Y SOLVENTARLAS	100%	25%	25%	25%	25%

Área Solicitante: DIRECTOR ADMINISTRATIVO
Autorización: RECTOR

PROGRAMA OPERATIVO ANUAL 2017. CLASIFICACION: ADMINISTRATIVO.

UNIDAD RESPONSABLE:	ELEMENTOS PROGRAMÁTICOS				
	RECTORÍA	SUBUNIDAD RESPONSABLE:	CALENDARIO TRIMESTRAL		
OBJETIVO:	ADMINISTRACIÓN Y FINANZAS	I	II	III	IV
DESCRIPCIÓN DE SUBFUNCIONES	META				
GESTIÓN ADMINISTRATIVA Y OPERACIÓN NORMAL					
Consumo de insumos propios de la Operación	100%	25%	50%	75%	100%
Capacitación para cumplir con las Funciones del Departamento	100%	33%	67%	100%	100%
Viajeros	100%	25%	50%	75%	100%
ESTABLECER NORMAS, TIENDAS Y POLÍTICAS INTERNAS					
Manual de Organización (Revisión y en su caso aprobación)	100%	50%	100%		
POBALINES (Revisión y en su caso aprobación)	100%	100%	50%		
Manual de Programación y Presupuesto (Creación)	100%	50%	100%		
Otras normatividades y Políticas Internas	100%	25%	50%	75%	100%
CONTROL DE LA TESORERÍA					
Cobro de Ingresos Propios	100%	25%	50%	75%	100%
Recuperación de cartera vencida	100%	25%	50%	75%	100%
COORDINAR LOS PROCESOS DE ADQUISICIONES					
Licitar por lo menos el 75% de los bienes y servicios de la UPRL	100%	80%	100%		
Plan anual de Adquisiciones 2018	100%	100%			
Procedimiento de Adquisiciones (Revisión y en su caso aprobación)	100%	100%			
PRESUPUESTACIÓN Y PROGRAMACIÓN					
Elaborar Presupuesto Final Ley de Ingresos 2016	100%	100%			
Elaborar Presupuesto Inicial Ley de Ingresos 2018	100%			100%	
Elaborar Presupuesto Final de Egresos 2016	100%	100%			
Elaborar Presupuesto Inicial de Egresos 2018	100%			100%	
COORDINAR LOS PROCESOS DE RECURSOS HUMANOS					
Ejecutar el Plan de Capacitación 2017	100%	25%	50%	75%	100%
Procedimiento de Reclutamiento y selección de personal (Creación)	100%	100%			
COORDINAR LOS PROCESOS CONTABLES					
Revisión del Manual de Contabilidad (Revisión y en su caso	100%	100%			
Publicaciones y difusión de informes y otros Oficiales	100%	25%	50%	75%	100%
Aprobación de los Estados e Informes Financieros	100%	25%	50%	75%	100%
REALIZAR LA CUENTA PÚBLICA					
Cuenta Pública 2016	100%	100%			
Cuenta Pública 2017 y sus Avances de gestión	75%		25%	50%	75%
Publicaciones y difusión relacionadas con la Cuenta Pública	100%	25%	50%	75%	100%
COORDINAR EL CONTROL DE LOS BIENES MUEBLES					
Procedimiento de manejo, control, baja y disposición de Bienes Muebles	100%	100%			
Manual y políticas de manejo, control, baja y disposición de Bienes Muebles	75%		25%	50%	75%
COORDINAR LOS PROCESOS DE MEI					
Elaborar el Procedimiento de Mantenimiento general e instalaciones	100%	100%			
INFORMACIÓN Y RENDICIÓN DE CUENTAS					
Cumplir con la normalidad en materia de transparencia y rendición de cuentas	100%	100%	100%		

Área Solicitante:

Autorización:



Gobierno de
Coahuila

Una nueva forma
de gobernar



PROGRAMA OPERATIVO ANUAL 2017. CLASIFICACION:

ELEMENTOS PROGRAMÁTICOS		CALENDARIO TRIMESTRAL			
UNIDAD RESPONSABLE:	SUBUNIDAD RESPONSABLE:				
DIRECCION ACADEMICA	Jefe de Departamento Division Ingenierías				
OBJETIVO:					
Brindar una educación integral basada en competencias y con programas educativos pertinentes, influyentes y reconocidos por su calidad. Otorgar servicios que coadyuven en la formación integral del estudiante, a través de los valores y de su aplicación en los diferentes ámbitos que se ejercen en la Institución.					
DESCRIPCION DE SUBFUNCIONES	META	I	II	III	IV
Mantener un estandar de calidad de egresados.					
Asegurar que nuestros egresados cumplan con las competencias adquiridas mediante la aplicación de un examen de ingreso al 100%	100%		50%	50%	
Eventos locales, nacionales e internacionales que favorezcan la formación integral de los estudiantes	100%	25%	25%	25%	25%
Aplicar el programa institucional de tutoría al 100% de los alumnos, que incorpore los modelos educativos centrados en el aprendizaje y en el					
Asegurar que cada grupo cuente con un tutor cada cuatrimestre.	100%	25%	25%	25%	25%
Fortalecer el programa de asesoría					
Fortalecer el programa de asesoría, que permita atender oportunamente las deficiencias académicas de los estudiantes.	100%	25%	25%	25%	25%
Fomentar la lectura	100%	25%	25%	25%	25%
Dar seguimiento continuo a los resultados de calificaciones, así como de asistencia para controlar y detectar oportunamente las posibles bajas.	100%	25%	25%	25%	25%
A los alumnos de nuevo ingreso, se les deberá impartir curso de inducción al modelo educativo.	100%			100%	
Talleres y laboratorios					
Asegurar que los talleres cuenten con el material necesario para poder llevar a cabo sus clases.	100%	25%	25%	25%	25%
Actividades propias del departamento					
Actividades académicas que fortalezcan la formación integral de los estudiantes	100%	25%	25%	25%	25%

Area Solicitante: Direccion Academica	Autorización: Rectoría
M.C. BENJAMIN ALEJANDRO VARELA SEANEZ	M.C. INDALECIO MEDINA HERNANDEZ



Gobierno de
Coahuila

Una nueva forma
de gobernar



PROGRAMA OPERATIVO ANUAL 2017. CLASIFICACION:

ELEMENTOS PROGRAMATICOS				
UNIDAD RESPONSABLE:	SUBUNIDAD RESPONSABLE:			
DIRECCION ACADEMICA	Jefe de Departamento Division Licenciaturas			
OBJETIVO:				
Brindar una educación integral basada en competencias y con programas educativos pertinentes, influyentes y reconocidos por su calidad. Otorgar servicios que coadyuven en la formación integral del estudiante, a través de los valores y de su aplicación en los diferentes ámbitos que se ejercen en la Institución.				
DESCRIPCION DE SUBFUNCIONES	META	CALENDARIO TRIMESTRAL		
		I	II	III
				IV
Mantener un estandar de calidad de egresados.				
Asegurar que nuestros egresados cumplan con las competencias adquiridas mediante la aplicación de un examen de ingreso al 100%	100%		50%	
Eventos locales, nacionales e internacionales que favorezcan la formación integral de los estudiantes	100%	25%	25%	25%
Aplicar el programa institucional de tutoría al 100% de los alumnos, que incorpore los modelos educativos centrados en el aprendizaje y en el				
Asegurar que cada grupo cuente con un tutor cada cuatrimestre.	100%	25%	25%	25%
Fortalecer el programa de asesoría				
Fortalecer el programa de asesoría, que permita atender oportunamente las deficiencias académicas de los estudiantes.	100%	25%	25%	25%
Fomentar la lectura	100%	25%	25%	25%
Dar seguimiento continuo a los resultados de calificaciones, así como de asistencia para controlar y detectar oportunamente las posibles bajas.	100%	25%	25%	25%
A los alumnos de nuevo ingreso, se les deberá impartir curso de inducción al modelo educativo.	100%		100%	
Talleres y laboratorios				
Asegurar que los talleres cuenten con el material necesario para poder llevar a cabo sus clases.	100%	25%	25%	25%
Actividades propias del departamento				
Actividades académicas que fortalezcan la formación integral de los estudiantes	100%	25%	25%	25%

Area Solicitante: Direccion Academica	Autorización: Rectoría
M.C. BENJAMIN ALEJANDRO VARELA SEANEZ	M.C. INDALICIO MEDINA HERNANDEZ



Gobierno de
Coahuila



Una nueva forma
de gobernar

PROGRAMA OPERATIVO ANUAL 2017. CLASIFICACION:

ELEMENTOS PROGRAMATICOS				
UNIDAD RESPONSABLE:	SUBUNIDAD RESPONSABLE:			
ADMINISTRACIÓN Y FINANZAS	RECURSOS HUMANOS			
OBJETIVO:				
Diagnosticar e implementar las necesidades de capacitación al personal de la Institución, con el fin de desarrollar y/o actualizar sus conocimientos, aptitudes y destrezas que fortalezca su trabajo, y pueda así contribuir con el más alto nivel al desempeño de las actividades que tiene encomendadas, y a su vez contribuir a la mejora del Clima Organizacional en la Institución.				
DESCRIPCIÓN DE SUBFUNCIONES	META	CALENDARIO TRIMESTRAL		
		I	II	III
		IV		
Cálculo y pago de obligaciones laborales de los trabajadores, así como sus trámites	100%	25%	25%	25%
Cálculo y pago de obligaciones laborales de los trabajadores, así como sus trámites	100%	25%	25%	25%
Diagnóstico e implementación de las Necesidades de Capacitación	100%	100%		
Diagnóstico de las Necesidades de Capacitación	100%	100%		
Elaboración del Plan Anual de Capacitación	70%	15%	15%	20%
Implementación del Programa de Capacitación				
Evaluaciones para el Personal de la Institución				
Evaluación Docente	100%	25%	25%	25%
Clima Organizacional	100%	25%	25%	25%
Evaluación 360°	100%	50%	50%	50%
Análisis de Resultados	100%	25%	25%	25%
Aplicación de acciones de mejora	100%	100%		
Eventos				
Día del Maestro	100%	100%		
Día de las Madres	100%	100%		
UPRL convive con tus hijos	100%	100%		
Posada	100%			100%
Viáticos				
Viáticos en el País	100%	25%	25%	25%
Adquisición / Actualización de Software				
Software Terman Merrill	100%	100%		

[Handwritten signature]

Área Solicitante:

C.P. Nereyda Chávez Rangel, Departamento de Recursos Humanos

Autorización:

C.P. Fernando Martínez Leañón, Dirección de Administración y Finanzas

[Handwritten signature]



Gobierno de
Coahuila

Una nueva forma
de gobernar



PROGRAMA OPERATIVO ANUAL 2017. CLASIFICACION: ADMINISTRATIVO.

ELEMENTOS PROGRAMÁTICOS		CALENDARIO TRIMESTRAL			
UNIDAD RESPONSABLE:	SUBUNIDAD RESPONSABLE:	META			
RECTORIA	VINCULACION	I	II	III	IV
OBJETIVO:		DESCRIPCIÓN DE SUBFUNCIONES			
Vincular la universidad con el sector productivo y de servicios , asi como, instituciones públicas y privadas con el fin de contribuir en el desarrollo y servicio tecnologico que la region demanda.					
1) Ampliar y consolidar la actual vinculacion de la universidad con los diferentes sectores, a fin, de asegurar la calidad y pertinencia de la oferta educativa.		100%	25%	25%	25%
Establecer convenios con empresas e Instituciones educativas acordes a los Programas educativos.		100%			
Ampliar la cobertura de la zona de influencia de la Universidad para colocacion de alumnos en estadia y empleo.		100%	50%	100%	
Conformar el Consejo de Vinculacion.		100%	25%	25%	25%
Gestionar la realizacion de estancias y estadias dentro del sector empresarial		100%	25%	25%	25%
Monitoreo, apoyo y orientacion de los los alumnos para el desarrollo y conclusion satisfactoria de su proceso de estadias.		100%			
Evaluar la satisfaccion de los empresarios con el desempeño de los alumnos al termino de la estadia.		100%			75%
2) Generar posibilidades de empleo para los egresados que incluyan la equidad de genero.		100%			75%
Mantener actualizada la bolsa de trabajo.		100%	25%	25%	25%
Promocion de la cultura emprendedora dentro de la comunidad universitaria.		100%	25%	25%	25%
Difusion entre egresados de las ferias de empleo que se realizan en la region.		100%	25%	25%	25%
3) Ofrecer servicios de educacion continua y de desarrollo tecnologico a la sociedad.					
Promocionar los servicios tecnologicos a travez de visitas y medios electronicos.		100%	25%	25%	25%
Imparticion de cursos de capacitacion solicitados por las empresas , instituciones y sociedad en general.		100%	25%	25%	25%
Deteccion de necesidades de servicios tecnologicos en el sector industrial y de servicios.		100%	25%	25%	25%
Imparticion de cursos de capacitacion solicitados por los egresados.		100%	25%	25%	25%

Area Solicitante: Departamento de vinculacion	Autorización: Rectoría
M.C. BENJAMIN ALEJANDRO VARELA SEÁNEZ	MC INDALECIO MEDINA HERNÁNDEZ

PROGRAMA OPERATIVO ANUAL 2017. CLASIFICACION: ADMINISTRATIVO.

ELEMENTOS PROGRAMATICOS					
UNIDAD RESPONSABLE:	SUBUNIDAD RESPONSABLE:				
VINCULACIÓN	CULTURA Y DEPORTE				
OBJETIVO:	LOGRAR QUE EL TOTAL DE LOS ALUMNOS, PARTICIPEN EN ACTIVIDADES CULTURALES Y DEPORTIVAS PARA FORTALECER SU EDUCACIÓN INTEGRAL				
DESCRIPCIÓN DE SUBFUNCIONES	META	CALENDARIO TRIMESTRAL			
		I	II	III	IV
Fortalecer la realización de intercambios culturales y deportivos con instituciones educativas nacionales que permitan desarrollar las habilidades y aptitudes de los alumnos.					
Participación en los juegos interpolitécnicos regionales	100%				100%
Participar en los juegos interpolitécnicos nacionales	100%	100%			
Realizar torneos intramurales en la universidad	100%	25%	25%		25%
Participar en torneos deportivos y eventos culturales locales	100%	25%	25%		25%
Difundir los grupos culturales y deportivos con que cuenta la universidad para la integración de los alumnos	100%	25%	25%		25%
Crear vínculos de trabajo con organismos que promueven el patrimonio cultural, artístico y deportivo con la finalidad de incrementar el acervo cultural y académico de los alumnos de la universidad.					
Mantener vigentes los talleres culturales	100%	25%	25%		25%
Presentar exposiciones de arte (pintura, grabado, esculturas)	100%	25%	25%		25%
Impartición de pláticas, conferencias, talleres, etc. Culturales y deportivos.	100%	25%	25%		25%
Desarrollar sesiones de apreciación cinematográfica	100%	25%	25%		25%

Área Solicitante:	Autorización:
M.C. BENJAMIN ALEJANDRO VARELA SEÁÑEZ	MC INDALECIO MEDINA HERNÁNDEZ


PROGRAMA OPERATIVO ANUAL 2017. CLASIFICACION: ADMINISTRATIVO.

ELEMENTOS PROGRAMATICOS		CALENDARIO TRIMESTRAL				
UNIDAD RESPONSABLE:	SUBUNIDAD RESPONSABLE:					
RECTORIA	PLANEACION Y EVALUACION					
OBJETIVO:	DESCRIPCION DE SUBFUNCIONES	META	I	II	III	IV
CONTRIBUIR Y CORROBORAR QUE LA INFORMACION DE LA INSTITUCION SE INTEGRE DE MANERA OPORTUNA, PARA EL DESARROLLO DE LOS REPORTES, EL SEGUIMIENTO Y REVISION DE LAS METAS Y ACCIONES PLANEADAS EN EL PDI.	REVISION E INTEGRACION DEL POA					
	INTEGRACION Y ENTREGA DEL POA PARA SU AUTORIZACION	100%	100%			
	SEGUIMIENTO Y EVALUACION DEL CUMPLIMIENTO DE METAS	100%	25%	25%	25%	25%
	ELABORACION DE REPORTES Y RESULTADOS DEL PDI					
	RESULTADOS DEL PDI	100%				100%
	SEGUIMIENTO DE ACCIONES PLANEADAS EN EL PDI	100%	25%	25%	25%	25%
	CUMPLIMIENTO DE METAS ESTABLECIDAS DEL PDI	100%	25%	25%	25%	25%
	EVALUACION DE AVANCES PROGRAMATICOS					
	SEGUIMIENTO DE ELEMENTOS PROGRAMATICOS	100%	25%	25%	25%	25%
	RESULTADOS DE ELEMENTOS PROGRAMATICOS	100%				100%
	PARTICIPACION DE ACTIVIDADES Y COMISIONES					
	APOYO Y COLABORACION EN ESTADISTICA INSTITUCIONAL	100%	25%	25%	25%	25%
	REUNIONES DE PLANEACION EN CGUTYP	100%			100%	
	UNIDAD DE TRANSPARENCIA					
	CAPACITACIONES EN MATERIA DE TRANSPARENCIA	100%	25%	25%	25%	25%
	REUNIONES Y ENTREGA DE DOCUMENTACION EN MATERIA DE TRANSPARENCIA Y RENDICION DE CUENTAS	100%	25%	25%	25%	25%
	ENTREGA DE AVANCES Y ACTUALIZACION DE INFORMACION	100%	25%	25%	25%	25%

Área Solicitante:	Autorización:
ING. JOSÉ ÁNGEL PALACIOS MAGALLANES	M.C. INDALECIO MEDINA HERNANDEZ


PROGRAMA OPERATIVO ANUAL 2017. CLASIFICACION: ACADÉMICO, SERVICIOS ESCOLARES


ELEMENTOS PROGRAMÁTICOS		CALENDARIO TRIMESTRAL			
UNIDAD RESPONSABLE:	SUBUNIDAD RESPONSABLE:	META			
RECTORÍA	SERVICIOS ESCOLARES	I	II	III	IV
OBJETIVO:					
OFRECER SERVICIOS CON CALIDAD A LA COMUNIDAD UNIVERSITARIA, MANTENER ACTUALIZADO EL SISTEMA DE INFORMACIÓN ELECTRÓNICA PARA CONTROL ESCOLAR Y MANTENER SATISFACCIÓN DE LOS CLIENTES DE SERVICIOS ESCOLARES					
DESCRIPCIÓN DE SUBFUNCIONES					
INSCRIPCIONES Y REINSCRIPCIONES					
INSCRIPCIONES DE NUEVO INGRESO	100%	15%	70%	100%	
INSCRIPCIONES DE REINGRESO	100%	33%	66%	100%	
INTEGRACION DE EXPEDIENTES DE NUEVO INGRESO	100%	15%		100%	
ACTUALIZACION DE ARCHIVOS DE CONCENTRACION	100%		33%	66%	100%
CALIFICACIONES					
PERIODO DE EVALUACIONES	100%		33%	66%	100%
IMPRESION Y RESGUARDO DE CALIFICACIONES POR BAJAS	100%	33%		100%	
REGISTRO DE BAJAS	100%		33%	66%	100%
REPORTES					
ELABORACION DE ESTADISTICA BASICA (MATRICULA, MATRÍCULA NUEVO INGRESO, APROVECHAMIENTO)	100%	33%	66%	100%	
ELABORACION DE ESTADISTICA 911	100%			100%	
ELABORACION DE INFORME CUATRIMESTRAL	100%		33%	66%	100%
CREDENCIALES					
REFRENDO DE CREDENCIALES	100%	33%	66%	100%	
CONSTANCIAS					
ELABORACION DE CONSTANCIAS	100%		33%	66%	100%
TITULACION					
ELABORACION DE CERTIFICADOS DE ESTUDIO					
ELABORACION DE ACTA DE EXENCION DE EXAMEN					
ELABORACION DE TITULOS					
REGISTRO DE TITULOS Y EXPEDICION DE CEDULAS					
INTEGRACION DE EXPEDIENTES DE TRAMITES DE					
REUNIONES					
PARTICIPAR EN REUNIONES DE MANDOS MEDIOS Y SUPERIORES	100%		33%	66%	100%
POA					
ELABORACION DEL POA DEL DEPARTAMENTO	100%			100%	

Area Solicitante: SERVICIOS ESCOLARES	Autorización: RECTORÍA
 ING SILVIA A MURUJAGA TORRES	 DR. INDALECIO MEDINA HERNÁNDEZ

PROGRAMA OPERATIVO ANUAL 2017. CLASIFICACION: ADMINISTRATIVO.

UNIDAD RESPONSABLE:		ELEMENTOS PROGRAMÁTICOS			
RECTORIA		SUBUNIDAD RESPONSABLE:			
OBJETIVO:		SISTEMAS			
CUBRIR LAS NECESIDADES TANTO DE LOS USUARIOS ADMINISTRATIVOS COMO LOS ALUMNOS EN CUANTO A SERVICIOS OPTIMOS DE CONECTIVIDAD A INTERNET, SISTEMAS DE INFORMACION DE ACUERDO A NECESIDADES, PAGINA OFICIAL ACTUALIZADA, EQUIPO DE COMPUTO FUNCIONAL CON LA ULTIMA TECNOLOGIA OFRECIDA EN EL MERCADO INFORMATICO					
DESCRIPCIÓN DE SUBFUNCIONES	META	CALENDARIO TRIMESTRAL			
		I	II	III	IV
MANTENIMIENTO PREVENTIVO					
EQUIPO DE COMPUTO ADMINISTRATIVO	100%	25%	50%	75%	100%
EQUIPO DE COMPUTO LABORATORIOS Y CENTROS DE COMPUTO	100%	25%	50%	75%	100%
MONITOREO DE ENLACES					
MANTENIMIENTO PREVENTIVO A SITE Y SERVIDORES	100%	15%	40%	70%	100%
DESARROLLO DE APLICACIONES					
DESARROLLO DE APLICACIONES PARA PERSONAL ADMINISTRATIVO	70%	20%	35%	55%	70%
DESARROLLO DE APLICACIONES PARA CUERPO ESTUDIANTIL	70%	10%	35%	65%	70%
PAGINA WEB ACTUALIZADA					
ACTUALIZACION DE PAGINA WEB	100%	20%	45%	75%	100%
LICENCIAMIENTOS					
LICENCIAS DE OFFICE	100%	25%	50%	75%	100%

Área Solicitante:  C.P. FERNANDO MARTINEZ LEÑOS

Autorización:  ING. INDALECIO MENDOZA HERNANDEZ



UNIVERSIDAD POLITÉCNICA DE LA REGIÓN LAGUNA

Organismo Público Descentralizado del
Gobierno del Estado de Coahuila de Zaragoza



Gobierno de
Coahuila



INDICADORES DE RESULTADOS

COORDINACIÓN GENERAL DE UNIVERSIDADES TECNOLÓGICAS Y POLITÉCNICAS
 COORDINACIÓN DE PLANEACIÓN Y GESTIÓN ADMINISTRATIVA
 DIRECCIÓN DE PLANEACIÓN, EVALUACIÓN E INFORMÁTICA
 LOGROS Y AVANCES EN EL MARCO DEL PROGRAMA INSTITUCIONAL DE DESARROLLO DEL SUBSISTEMA DE UNIVERSIDADES TECNOLÓGICAS Y POLITÉCNICAS

ESTRATEGIA	AÑO				AVANCES
	2013	2014	2015	2016	
Matricula de Licenciatura.	78	265	564	661	SE HA INCREMENTADO LA MATRICULA SE HA INCREMENTADO LA MATRICULA EN UN 8,5%
Matricula de Posgrado.	NA	NA	NA	NA	SE REALIZO LA PRIMERA GENERACION DE EGRESO
Tasa de Egreso por Cohorte Generacional de Licenciatura.	NA	NA	NA	39	ALA FECHA NO SE TIENEN PROGRAMAS EDUCATIVOS DE POSGRADOS
Tasa de Egreso por Cohorte Generacional de Posgrado.	NA	NA	NA	NA	
Retención Escolar.	711	511	861	801	
Equipos de Computo.	30	30	30	264	
Software.	0	0	4	4	
Bibliotecas Virtuales.	0	0	1	1	
Aulas Inteligentes.	0	0	18	18	
Cobertura en Red Inalámbrica y Conexión a Internet.	303	661	100%	100%	PAULATINAMENTE SE HA INCREMENTADO LA COBERTURA DE CONECTIVIDAD A INTERNET
Porcentaje de Utilización de la Infraestructura.	0	0	1	1	A PARTIR DEL 2015 SE CUENTA CON UNA UNIDAD DE DOCENCIA CON SU UTILIZACIÓN AL 100%
Edificios de Docencia de Dos Niveles.	0	0	0	0	
Edificios de Docencia de Un Nivel.	0	0	1	1	
Edificios de Laboratorios y Talleres.	0	0	0	0	
Bibliotecas.	0	0	0	0	
Cafeterías.	0	0	0	0	
Climasios/Auditorios.	0	0	0	0	
Edificios de Escritorio.	0	0	0	0	
Edificios de Vinculación.	0	0	0	0	
Edificios de Almacén.	0	0	0	0	
Canchas Deportivas.	0	0	0	0	
Equipos de Computo.	30	30	30	264	
Software.	0	0	4	4	
Bibliotecas Virtuales.	0	0	1	1	
Aulas Inteligentes.	0	0	18	18	
Cobertura en Red Inalámbrica y Conexión a Internet.	303	661	100%	100%	PAULATINAMENTE SE HA INCREMENTADO LA COBERTURA DE CONECTIVIDAD A INTERNET
Número de Estudios de Trayectoria Escolar y de Egresados Aplicados.	0	0	1	1	
Porcentaje de Programas Educativos con Estudios de Pertinencia Actualizados.	100%	100%	100%	100%	
Estudios de Factibilidad Elaborados.	3	0	0	0	
Porcentaje de Profesores de Tiempo Completo que Imparten Tutorías.	0	0	0	1	
Porcentaje de Estudiantes de Nuevo Ingreso que Reciben Programas de Inducción.	100%	100%	100%	100%	
Universidades Politécnicas con Programas de Tutorías y Asesorías.	0	1	1	1	INCIPIENTEMENTE SE DA SEGUIMIENTO DE TUTORIAS AL 100% DE LOS ESTUDIANTES.
Universidades Politécnicas con Programas de Atención Psicopedagógica.	0	1	1	1	
Porcentaje de Alumnos que Participan en Programas de Tutorías.	0%	100%	100%	100%	
Porcentaje de Programas Evaluados de Licenciatura Reconocidos en el Nivel I de C	NA	NA	NA	NA	NO SE CUENTA CON PROGRAMAS EDUCATIVOS EVALUABLES.
Porcentaje de Programas de Posgrado que están Reconocidos por su Buena Calidad.	NA	NA	NA	NA	
Porcentaje de Estudiantes que Realizan Estudios en Programas de Licenciatura Corta.	NA	NA	NA	NA	NO SE CUENTA CON PROGRAMAS EDUCATIVOS EVALUABLES.
Porcentaje de Estudiantes que Realizan Estudios en Programas de Posgrado Reconocidos.	NA	NA	NA	NA	
Porcentaje de Avances en la Obtención de la Certificación del Sistema de Gestión de	0%	20%	40%	40%	A LA FECHA SE CONTINUA TRABAJANDO EN LA IMPLEMENTACION DE UN SGC BAJO LA NORMA ISO 9001-2015.

Estudiantes en Programas de Intercambio o Movilidad en Instituciones Extranjeras.	0	2	1	0	
Estudiantes Extranjeros en Programas de Intercambio en las Universidades Politécnicas	0	0	0	0	
Profesores Extranjeros en Programas de Intercambio en las Universidades Politécnicas	0	0	0	0	
Profesores en Programas de Intercambio en Instituciones Extranjeras	0	0	1	0	
Programas Educativos que se Imparten en Lengua Extranjera en el Subsistema.	0	0	0	0	
Porcentaje de Profesores que Imparten una Lengua Extranjera y que Están Certificadas	0%	100%	100%	100%	
Convenios Firmados con Universidades Extranjeras para la Movilidad Estudiantil.	0	0	0	0	
Convenios Firmados con Universidades Extranjeras para la Movilidad Docente.	0	0	0	0	
Número de Ebozrados Impartidos en el Subsistema.	NA	NA	NA	NA	
Porcentaje de Programas de Posgrado que Forman Parte del Padrón Nacional de Posgrados	NA	NA	NA	NA	
Porcentaje de Egresados de Posgrado que Obtienen el Grado.	NA	NA	NA	NA	
Porcentaje de Egresados de Posgrado que Obtienen el Título.	NA	NA	NA	NA	
Profesores de Tiempo Completo.	0	0	0	0	
Porcentaje de Profesores de Tiempo Completo con Posgrado.	NA	NA	NA	100%	
Porcentaje de Profesores de Tiempo Completo con Reconocimiento del Perfil Docente.	NA	NA	NA	100%	
Número de Profesores de Tiempo Completo Inscritos en el Sistema Nacional de Inve	NA	NA	NA	1	
Artículos Abitridados y Elaborados por los Profesores de Tiempo Completo.	NA	NA	NA	0	
Cuorpos Académicos en Formación.	0	0	0	0	
Cuorpos Académicos en Consolidación.	0	0	0	0	
Cuorpos Académicos Consolidados.	0	0	0	0	
Líneas de Investigación y Aplicación del Desarrollo Tecnológico.	0	0	1	1	
Universidades Politécnicas que Pertencen al Registro Nacional de Instituciones y	0	0	1	1	
Universidades Politécnicas que Cuentan con Oficina de Transferencia de Tecnología	0	0	0	0	
Número de Patentes y Registros de Propiedad Intelectual.	0	0	0	0	
Transferencia de Tecnología Vinculada a la Actividad Educativa.	0	0	0	0	
Transferencia del Modelo de Incubación del Subsistema.	0	0	0	0	
Número de Empresas Generadas Anualmente, Derivadas de los Proyectos Incubados en	0	0	0	0	
Número de Empleos Generados Anualmente por las Empresas Incubadas.	0	0	0	0	
Número de Convenios Firmados con el Sector Productivo.	0	0	15	15	
Instalación de Consejo Social y de Vinculación en el Subsistema.	0	0	0	1	
Entidades de Evaluación y Certificación.	0	0	0	0	
Número de Certificados Expedidos Anualmente por las Entidades de Evaluación y Certi	0	0	0	0	
Centros de Certificación ICarnegie.	0	0	0	0	
Número de Certificados Expedidos Anualmente por los Centros de Certificación ICarn	0	0	0	0	
Centros de Certificación Nacional Instruments.	0	0	0	0	
Número de Certificados Expedidos Anualmente por los Centros de Certificación Nati	0	0	0	0	
Porcentaje de Egresados de Licenciatura que Obtienen Empleo en un Lapso de 6 Meses	NA	NA	NA	70%	
Porcentaje de Colocación de los Egresados de Licenciatura en su Área de Competenc	NA	NA	NA	50%	
Alumnos que participan en actividades de extensión comunitaria.	0	0	0	0	
Universidades Politécnicas Certificadas en el Modelo de Equidad de Género (MEG).	0	0	0	0	
Cursos Sobre Equidad de Género.	0	5	10	10	
Porcentaje de Estudiantes Mujeres Inscritas en el Subsistema.	44%	51%	52%	53%	
Porcentaje de Estudiantes Mujeres Becadas.	0%	54%	56%	56%	
Alumnos que participan en actividades de extensión comunitaria.	0	0	0	0	
Número de Alumnos Inscritos con Algún Tipo de Requerimiento Especial.	0	2	2	2	
Universidades Politécnicas que han realizado el Acondicionamiento de sus Espacios	0	1	1	1	
Universidades Politécnicas Integradas a la Red Nacional Incluyente para Atención d	0	0	0	0	
Personal del Subsistema con Algún Requerimiento Especial.	0	0	0	0	
Alumnos que participan en actividades de extensión comunitaria.	0	0	0	0	
Número de Alumnos de Origen Indígena Inscritos en el Subsistema.	0	0	0	0	
Porcentaje de Alumnos de Origen Indígena Becados.	0%	0%	0%	0%	
Alumnos que participan en actividades de extensión comunitaria.	0	0	0	0	
Porcentaje de Alumnos que cuentan con un Programa de Promoción y Difusión d	100%	100%	100%	100%	
Porcentaje de Alumnos Inscritos en Actividades Culturales y Artísticas.	0%	1%	4%	4%	
Alumnos que participan en actividades de extensión comunitaria.	0	0	0	0	
Porcentaje de Universidades que participan en Interpolitecnicas.	0%	100%	100%	100%	
Porcentaje de Alumnos inscritos en alguna actividad física y/o deportiva.	0%	17%	10%	10%	

A LA FECHA DE LAS 35 EMPRESAS VINCULADAS SE HAN FORMALIZADO 15 CONVENIOS.

EL REGISTRO ANTE RENIECYT CON EL NUMERO 21080



GRADO DE CUMPLIMIENTO DE OBJETIVOS Y METAS

PROGRAMA OPERATIVO ANUAL 2017. CLASIFICACION: ADMINISTRATIVO. AVANCE PROGRAMÁTICO TRIMESTRAL 2017

UNIDAD RESPONSABLE:	ELEMENTOS PROGRAMÁTICOS			
	RECTORIA	SUBUNIDAD RESPONSABLE:	CALENDARIO TRIMESTRAL	
OBJETIVO:	ADMINISTRACION Y FINANZAS			
DESCRIPCIÓN DE SUBFUNCIONES	META	I	II	III
GESTIÓN ADMINISTRATIVA Y OPERACIÓN NORMAL				
Consumo de Insumos propios de la Operación	100%	25%		
Capacitación para cumplir con las Funciones del Departamento	100%	33%		
Viviendas	100%	25%		
ESTABLECER NORMATIVIDADES Y POLÍTICAS INTERNAS				
Manual de Organización (Revisión y en su caso aprobación)	100%			
POBALINES (Revisión y en su caso aprobación)	100%			
Manual de Programación y Presupuesto (Creación)	100%	50%		
Otras normatividades y Políticas internas	100%	25%		
CONTROL DE LA TESORERÍA				
Cobro de Ingresos Propios	100%	25%		
Recuperación de cartera vencida	100%	25%		
COORDINAR LOS PROCESOS DE ADQUISICIONES				
Licitar por lo menos el 75% de los bienes y servicios de la UPRL	100%	80%		
Plan anual de Adquisiciones 2018	100%			
Procedimiento de Adquisiciones (Revisión y en su caso aprobación)	100%	100%		
PRESUPUESTACIÓN Y PROGRAMACIÓN				
Elaborar Presupuesto Final Ley de Ingresos 2016	100%	100%		
Elaborar Presupuesto Inicial Ley de Ingresos 2018	100%			
Elaborar Presupuesto Final de Egresos 2016	100%	100%		
Elaborar Presupuesto Inicial de Egresos 2018	100%			
COORDINAR LOS PROCESOS DE RECURSOS HUMANOS				
Ejecutar el Plan de Capacitación 2017	100%	25%		
Procedimiento de Reclutamiento y selección de personal (Creación)	100%	100%		
COORDINAR LOS PROCESOS CONTABLES				
Revisión del Manual de Contabilidad (Revisión y en su caso	100%	100%		
Publicaciones y difusión de informes y otros Oficiales	100%	25%		
Aprobación de los Estados e Informes Financieros	100%	25%		
REALIZAR LA CUENTA PÚBLICA				
Cuenta Pública 2016	100%	100%		
Cuenta Pública 2017 y sus Avances de gestión	75%			
Publicaciones y difusión relacionadas con la Cuenta Pública	100%	25%		
COORDINAR EL CONTROL DE LOS BIENES MUEBLES				
Procedimiento de manejo, control, baja y disposición de Bienes Muebles	100%	100%		
Manual y políticas de manejo, control, baja y disposición de Bienes Muebles	75%			
COORDINAR LOS PROCESOS DE MET				
Elaborar el Procedimiento de Mantenimiento general e Instalaciones	100%	100%		
INFORMACIÓN Y RENDICIÓN DE CUENTAS				
Cumplir con la normatividad en materia de Transparencia y rendición de cuentas	100%	100%		

Área Solicitante:

C.P. FERNANDO MARTINEZ LEAÑOS

Autorización:

M.C. JUDITH MEDINA HERNANDEZ

PROGRAMA OPERATIVO ANUAL 2017. CLASIFICACION: ADMINISTRATIVO.
 AVANCE PROGRAMÁTICO TRIMESTRAL 2017

UNIDAD RESPONSABLE: RECTORÍA OBJETIVO:	ELEMENTOS PROGRAMÁTICOS		CALENDARIO TRIMESTRAL			
	SUBUNIDAD RESPONSABLE: DIRECCIÓN ADMINISTRATIVA (CONTABILIDAD)		I	II	III	IV
DESCRIPCIÓN DE SUBFUNCIONES	META					
PLAN DE REVISIÓN DE CUENTAS DE ACTIVO, PASIVO, INGRESOS Y EGRESOS	100%	25%				
REVISAR POR MES EL CATALOGO DE CUENTAS	100%	25%				
REVISIÓN DE LOS SALDOS DE LAS CUENTAS POR MES						
CIERRE CONTABLE MENSUAL						
CONTABILIZAR MOVIMIENTOS HASTA EL DÍA ÚLTIMO DE MES	100%	25%				
ELABORAR ESTADOS FINANCIEROS MENSUALES EN LOS TIEMPOS ESTABLECIDOS Y CUMPLIENDO CON LAS NORMAS LEGALES VIGENTES						
VERIFICAR LA INFORMACIÓN CONTABLE	100%	25%				
REVISAR CAMBIOS EN LAS LEYES CORRESPONDIENTES	100%	25%				
ELABORACIÓN CORRECTA DE LOS ESTADOS FINANCIEROS	100%	25%				
CUENTA PÚBLICA						
ENTREGAR EN TIEMPO Y FORMA AVANCES DE LA CUENTA	100%	25%				
ENTREGAR LA INFORMACIÓN COMPETENTE A LA CUENTA PÚBLICA ANUAL	100%	0%				
ATENDER AUDITORÍAS INTERNAS Y EXTERNAS						
ENTREGAR INFORMACIÓN SOLICITADA POR LAS AUTORIDADES CORRESPONDIENTES EN LAS AUDITORÍAS	100%	25%				
ESTUDIAR LAS OBSERVACIONES EMITIDAS DE AUDITORÍA Y SOLVENTARLAS	100%	25%				

REGISTRAR, CONTROLAR, EMITIR LA CONTABILIDAD DE LA UNIVERSIDAD

Área Solicitante:

Autorización:

C.P. FERNANDO MARTÍNEZ LEAÑOS

M.C. INDALICIO MEDINA HERNANDEZ

**PROGRAMA OPERATIVO ANUAL 2016. CLASIFICACION: ADMINISTRATIVO.
AVANCE PROGRAMÁTICO TRIMESTRAL 2016**

ELEMENTOS PROGRAMÁTICOS		CALENDARIO TRIMESTRAL				
UNIDAD RESPONSABLE:	SUBUNIDAD RESPONSABLE:	META	I	II	III	IV
VINCULACIÓN						
OBJETIVO:						
DESCRIPCIÓN DE SUBFUNCIONES						
LOGRAR QUE EL TOTAL DE LOS ALUMNOS, PARTICIPEN EN ACTIVIDADES CULTURALES Y DEPORTIVAS PARA FORTALECER SU EDUCACIÓN INTEGRAL						
Fortalecer la realización de intercambios culturales y deportivos con instituciones educativas nacionales que permitan desarrollar las habilidades y aptitudes de los alumnos.						
Participación en los juegos interpolitécnicos regionales		100%	0%			
Participar en los juegos interpolitécnicos nacionales		100%	100%			
Realizar torneos intramurales en la universidad		100%	25%			
Participar en torneos deportivos y eventos culturales locales		100%	25%			
Difundir los grupos culturales y deportivos con que cuenta la universidad para la integración de los alumnos		100%	25%			
Crear vínculos de trabajo con organismos que promueven el patrimonio cultural, artístico y deportivo con la finalidad de incrementar el acervo cultural y académico de los alumnos de la universidad.						
Mantener vigentes los talleres culturales		100%	25%			
Presentar exposiciones de arte (pintura, grabado, esculturas)		100%	25%			
Impartición de pláticas, conferencias, talleres, etc. Culturales y deportivos.		100%	25%			
Desarrollar sesiones de apreciación cinematográfica		100%	25%			

Área Solicitante:	Autorización:
M.C. BENJAMIN ALEJANDRO VARELA SEÁNEZ	M.C. INDALICIO MEDINA HERNÁNDEZ



PROGRAMA OPERATIVO ANUAL 2017. CLASIFICACION: ADMINISTRATIVO.
AVANCE PROGRAMÁTICO TRIMESTRAL 2017

ELEMENTOS PROGRAMÁTICOS		CALENDARIO TRIMESTRAL			
UNIDAD RESPONSABLE:	SUBUNIDAD RESPONSABLE:	META			
RECTORIA	SERVICIOS ESCOLARES	I	II	III	IV
OBJETIVO:		DESCRIPCIÓN DE SUBFUNCIONES			
		INScripciones y REInscripciones			
		100%			
		15%			
		100%			
		33%			
		100%			
		15%			
		0%			
		CALIFICACIONES			
		100%			
		0%			
		100%			
		33%			
		BAJAS			
		100%			
		0%			
		REPORTES			
		100%			
		33%			
		100%			
		0%			
		100%			
		0%			
		100%			
		33%			
		CONSTANCIAS			
		100%			
		0%			
		TITULACIÓN			
		100%			
		0%			
		POA			
		100%			
		0%			

Área Solicitante: **SERVICIOS ESCOLARES** Autorización: **RECTORIA**

ING-SILVIA A. MURUAGA TORRES M.C. INDALECIO MEDINA HERNÁNDEZ



**PROGRAMA OPERATIVO ANUAL 2017. CLASIFICACION:
AVANCE PROGRAMÁTICO TRIMESTRAL 2017**

ELEMENTOS PROGRAMÁTICOS		CALENDARIO TRIMESTRAL			
UNIDAD RESPONSABLE:	SUBUNIDAD RESPONSABLE:				
DIRECCION ACADEMICA	Jefe de Departamento Division Ingenierias				
OBJETIVO:					
Brindar una educación integral basada en competencias y con programas educativos pertinentes, influyentes y reconocidos por su calidad. Otorgar servicios que coadyuven en la formación integral del estudiante, a través de los valores y de su aplicación en los diferentes ámbitos que se ejercen en la Institución.					
DESCRIPCION DE SUBFUNCIONES	META	I	II	III	IV
Mantener un estándar de calidad de egresados.					
Asegurar que nuestros egresados cumplan con las competencias adquiridas mediante la aplicación de un examen de ingreso al 100% de los alumnos próximos a egresar.	100%	0%			
Eventos locales, nacionales e internacionales que favorezcan la formación integral de los estudiantes	100%	25%			
Aplicar el programa institucional de tutoría al 100% de los alumnos, que incorpore los modelos educativos centrados en el aprendizaje y en el	100%	25%			
Asegurar que cada grupo cuente con un tutor cada cuatrimestre.	100%	25%			
Fortalecer el programa de asesoría					
Fortalecer el programa de asesoría, que permita atender oportunamente las deficiencias académicas de los estudiantes.	100%	25%			
Fomentar la lectura	100%	25%			
Dar seguimiento continuo a los resultados de calificaciones, así como de asistencia para controlar y detectar oportunamente las posibles bajas.	100%	25%			
A los alumnos de nuevo ingreso, se les deberá impartir curso de inducción al modelo educativo.	100%	0%			
Talleres y laboratorios					
Asegurar que los talleres cuenten con el material necesario para poder llevar a cabo sus clases.	100%	25%			
Actividades propias del departamento					
Actividades académicas que fortalezcan la formación integral de los estudiantes	100%	25%			

Área Solicitante: Dirección Académica	Autorización: Rectoría
M.C. BENJAMIN ALEJANDRO VARELA SEÑEZ	M.C. INDALECIOMEDINA HERNÁNDEZ



**PROGRAMA OPERATIVO ANUAL 2017. CLASIFICACION:
AVANCE PROGRAMÁTICO TRIMESTRAL 2017**

ELEMENTOS PROGRAMÁTICOS				
UNIDAD RESPONSABLE:	SUBUNIDAD RESPONSABLE:			
DIRECCION ACADEMICA	Jefe de Departamento Division Licenciaturas			
OBJETIVO:	CALENDARIO TRIMESTRAL			
Brindar una educación integral basada en competencias y con programas educativos pertinentes, influyentes y reconocidos por su calidad. Otorgar servicios que coadyuven en la formación integral del estudiante, a través de los valores y de su aplicación en los diferentes ámbitos que se ejercen en la Institución.	I	II	III	IV
DESCRIPCIÓN DE SUBFUNCIONES	META			
Mantener un estándar de calidad de egresados.				
Asegurar que nuestros egresados cumplan con las competencias adquiridas mediante la aplicación de un examen de ingreso al 100% de los alumnos próximos a egresar.	100%	0%		
Eventos locales, nacionales e internacionales que favorezcan la formación integral de los estudiantes	100%	25%		
Aplicar el programa institucional de tutoría al 100% de los alumnos, que incorpore los modelos educativos centrados en el aprendizaje y en el	100%	25%		
Asegurar que cada grupo cuente con un tutor cada cuatrimestre.				
Fortalecer el programa de asesoría				
Fortalecer el programa de asesoría, que permita atender oportunamente las deficiencias académicas de los estudiantes.	100%	25%		
Fomentar la lectura	100%	25%		
Dar seguimiento continuo a los resultados de calificaciones, así como de asistencia para controlar y detectar oportunamente las posibles bajas.	100%	25%		
A los alumnos de nuevo ingreso, se les deberá impartir curso de inducción al modelo educativo.	100%	0%		
Talleres y laboratorios				
Asegurar que los talleres cuenten con el material necesario para poder llevar a cabo sus clases.	100%	25%		
Actividades propias del departamento				
Actividades académicas que fortalezcan la formación integral de los estudiantes	100%	25%		

Área Solicitante: Dirección Académica	Autorización: Rectoría
M.C. BENJAMIN ALEJANDRO VARELA SEÑEZ	M.C. INDALECIO MEDINA HERNÁNDEZ

PROGRAMA OPERATIVO ANUAL 2017. CLASIFICACION: ADMINISTRATIVO.
AVANCE PROGRAMÁTICO TRIMESTRAL 2017

UNIDAD RESPONSABLE:	ELEMENTOS PROGRAMÁTICOS			
	RECTORIA	SUBUNIDAD RESPONSABLE:	PLANEACIÓN Y EVALUACIÓN	
OBJETIVO:				
CONTRIBUIR Y CORROBORAR QUE LA INFORMACION DE LA INSTITUCION SE INTEGRE DE MANERA OPORTUNA, PARA EL DESARROLLO DE LOS REPORTES, EL SEGUIMIENTO Y REVISION DE LAS METAS Y ACCIONES PLANEADAS EN EL PDI.				
DESCRIPCION DE SUBFUNCIONES	META	CALENDARIO TRIMESTRAL		
		I	II	III
		IV		
REVISION E INTEGRACION DEL POA				
INTEGRACION Y ENTREGA DEL POA PARA SU AUTORIZACION	100%	100%		
SEGUIMIENTO Y EVALUACION DEL CUMPLIMIENTO DE METAS	100%	25%		
ELABORACION DE REPORTES Y RESULTADOS DEL PDI				
RESULTADOS DEL PDI	100%	0%		
SEGUIMIENTO DE ACCIONES PLANEADAS EN EL PDI	100%	25%		
CUMPLIMIENTO DE METAS ESTABLECIDAS DEL PDI	100%	25%		
EVALUACION DE AVANCES PROGRAMATICOS				
SEGUIMIENTO DE ELEMENTOS PROGRAMATICOS	100%	25%		
RESULTADOS DE ELEMENTOS PROGRAMATICOS	100%	25%		
PARTICIPACION DE ACTIVIDADES Y COMISIONES				
APOYO Y COLABORACION EN ESTADISTICA INSTITUCIONAL	100%	25%		
REUNIONES DE PLANEACION EN CGUTYP	100%	0%		
UNIDAD DE TRANSPARENCIA				
CAPACITACIONES EN MATERIA DE TRANSPARENCIA	100%	25%		
REUNIONES Y ENTREGA DE DOCUMENTACION EN MATERIA DE TRANSPARENCIA Y RENDICION DE CUENTAS	100%	25%		
ENTREGA DE AVANCES Y ACTUALIZACION DE INFORMACION	100%	25%		


Área Solicitante:

ING. JOSÉ ÁNGEL PALACIOS MAGALLANES



Autorización:

M.C. INDALECIO MEDINA HERNANDEZ





Gobierno de
Coahuila

Una **nueva forma**
de **gobernar**



**PROGRAMA OPERATIVO ANUAL 2017. CLASIFICACION:
AVANCE PROGRAMÁTICO TRIMESTRAL 2017**

ELEMENTOS PROGRAMÁTICOS		CALENDARIO TRIMESTRAL			
UNIDAD RESPONSABLE:	SUBUNIDAD RESPONSABLE:				
ADMINISTRACIÓN Y FINANZAS	RECURSOS HUMANOS				
OBJETIVO:					
DESCRIPCIÓN DE SUBFUNCIONES	META	I	II	III	IV
Diagnosticar e implantar las necesidades de capacitación al personal de la Institución , con el fin de desarrollar y/o actualizar sus conocimientos, aptitudes y destrezas que fortalezca su trabajo, y pueda así contribuir con el más alto nivel al desempeño de las actividades que tiene encomendadas, y a su vez contribuir a la mejora del Clima Organizacional en la Institución.					
Cálculo y pago de obligaciones laborales de los trabajadores, así como sus trámites	100%	25%			
Cálculo y pago de obligaciones laborales de los trabajadores, así como sus trámites	100%	25%			
Diagnostico e implementación de las Necesidades de Capacitación	100%	100%			
Diagnostico de las Necesidades de Capacitación	100%	100%			
Elaboración del Plan Anual de Capacitación	70%	15%			
Implementación del Programa de Capacitación					
Evaluaciones para el Personal de la Institución					
Evaluación Docente	100%	25%			
Clima Organizacional	100%	25%			
Evaluación 360°	100%	0%			
Análisis de Resultados	100%	25%			
Aplicación de acciones de mejora	100%	100%			
Eventos					
Día del Maestro	100%	100%			
Día de las Madres	100%	100%			
UPRL convive con tus hijos	100%	0%			
Posada	100%	0%			
Viáticos					
Viáticos en el País	100%	25%			
Adquisición / Actualización de Software					
Software Terman Merrill	100%	100%			

Área Solicitante:	Autorización:
C.P. NEREYDA CHAVEZ RANGEL	C.P. FERNANDO MARTINEZ LEAÑOS

(Handwritten signatures)

PROGRAMA OPERATIVO ANUAL 2017. CLASIFICACION: ADMINISTRATIVO.
 AVANCE PROGRAMÁTICO TRIMESTRAL 2017

UNIDAD RESPONSABLE:	ELEMENTOS PROGRAMÁTICOS				
	SUBUNIDAD RESPONSABLE:				
RECTORIA	DIRECCIÓN ADMINISTRATIVA (ADQUISICIONES Y SERVICIOS)				
OBJETIVO:	Cumplir en tiempo y forma con las Adquisiciones de bienes y servicios para ofrecer un eficiente y eficaz servicio a todas las áreas de la Universidad, así como una rendición de cuentas oportuna.				
DESCRIPCIÓN DE SUBFUNCIONES	META	CALENDARIO TRIMESTRAL			
		I	II	III	IV
CONTROL VEHICULAR					
Actualización de bitácora de uso de vehículos oficiales	100%	25%			
Actualización de bitácora de mantenimiento de vehículos oficiales	100%	25%			
ADQUISICIÓN DE MOBILIARIO, EQUIPO, MATERIALES Y SERVICIOS					
Adquirir los materiales y servicios de uso general en la Universidad, a	100%	25%			
Elaborar el programa operativo anual del departamento	100%	25%			
Elaboración de informes de atención a requisiciones	100%	25%			
Tramite de contratos con proveedores diversos	100%	25%			
Cotizar materiales y servicios	100%	25%			
CONTROL DEL ALMACEN					
Recepción y entrega de materiales del almacén	100%	25%			
CONTROL DE INVENTARIOS					
Resguardo e inventarios de bienes de la universidad	100%	25%			

[Handwritten signature]

Area Solicitante:

C.P. FERNANDO MARTINEZ LEAÑOS

Autorización:

M.C. INDALICIO MEDINA HERNANDEZ



PROGRAMA OPERATIVO ANUAL 2017. CLASIFICACION: ADMINISTRATIVO.
AVANCE PROGRAMÁTICO TRIMESTRAL 2017

ELEMENTOS PROGRAMÁTICOS		SUBUNIDAD RESPONSABLE:			
		SISTEMAS			
		CALENDARIO TRIMESTRAL			
		I	II	III	IV
UNIDAD RESPONSABLE:	DESCRIPCIÓN DE SUBFUNCIONES	META			
RECTORIA					
OBJETIVO:					
	CUBRIR LAS NECESIDADES TANTO DE LOS USUARIOS ADMINISTRATIVOS COMO LOS ALUMINOS EN CUANTO A SERVICIOS OPTIMOS DE CONECTIVIDAD A INTERNET, SISTEMAS DE INFORMACION DE ACUERDO A NECESIDADES, PAGINA OFICIAL ACTUALIZADA, EQUIPO DE COMPUTO FUNCIONAL CON LA ULTIMA TECNOLOGIA OFRECIDA EN EL MERCADO INFORMATICO				
	MANTENIMIENTO PREVENTIVO				
	EQUIPO DE COMPUTO ADMINISTRATIVO	100%	25%		
	EQUIPO DE COMPUTO LABORATORIOS Y CENTROS DE COMPUTO	100%	25%		
	MONITOREO DE ENLACES				
	MANTENIMIENTO PREVENTIVO A SITE Y SERVIDORES	100%	15%		
	DESARROLLO DE APLICACIONES				
	DESARROLLO DE APLICACIONES PARA PERSONAL ADMINISTRATIVO	70%	20%		
	DESARROLLO DE APLICACIONES PARA CUERPO ESTUDIANTIL	70%	10%		
	PAGINA WEB ACTUALIZADA				
	ACTUALIZACION DE PAGINA WEB	100%	20%		
	LICENCIAMIENTOS				
	LICENCIAS DE OFFICE	100%	25%		

Área Solicitante:	C.P. FERNANDO MARTINEZ LEAÑOS	Autorización:	M.C. INDALECIO MEDINA HERNANDEZ
-------------------	-------------------------------	---------------	---------------------------------

PROGRAMA OPERATIVO ANUAL 2017. CLASIFICACION: ADMINISTRATIVO.
 AVANCE PROGRAMÁTICO TRIMESTRAL 2017

UNIDAD RESPONSABLE:		ELEMENTOS PROGRAMÁTICOS				SUBUNIDAD RESPONSABLE:			
RECTORIA		VINCULACION							
OBJETIVO:									
Vincular la Universidad con el sector productivo y de servicios , así como, instituciones públicas y privadas con el fin de contribuir en el desarrollo y servicio tecnológico que la region demanda.									
DESCRIPCIÓN DE SUBFUNCIONES		META		CALENDARIO TRIMESTRAL					
				I	II	III	IV		
1) Ampliar y consolidar la actual vinculación de la universidad con los diferentes sectores, a fin, de asegurar la calidad y pertinencia de la oferta educativa.									
Establecer convenios con empresas e instituciones educativas acordes a los Programas educativos.		100%		25%					
Ampliar la cobertura de la zona de influencia de la Universidad para colocacion de alumnos en estadia y empleo.		10%		0%					
Conformar el Consejo de Vinculación.		100%		50%					
Gestionar visitas empresariales.		100%		25%					
Gestionar la realizacion de estancias y estadias dentro del sector empresarial		100%		25%					
Monitoreo, apoyo y orientacion de los los alumnos para el desarrollo y conclusion satisfactoria de su proceso de estadías.		100%		0%					
Evaluar la satisfaccion de los empresarios con el desempeño de los alumnos al termino de la estadia.		100%		0%					
2) Generar posibilidades de empleo para los egresados que incluyan la equidad de genero.									
Mantener actualizada la bolsa de trabajo.		100%		25%					
Promocion de la cultura emprendedora dentro de la comunidad universitaria.		100%		25%					
Difusion entre egresados de las ferias de empleo que se realizan en la region.		100%		25%					
3) Ofrecer servicios de educacion continua y de desarrollo tecnologico a la sociedad.									
Promocionar los servicios tecnologicos a travez de visitas y medios electronicos.		100%		25%					
Imparticion de cursos de capacitacion solicitados por las empresas , instituciones y sociedad en general.		100%		25%					
Deteccion de necesidades de servicios tecnologicos en el sector industrial y de servicios.		100%		25%					
Imparticion de cursos de capacitacion solicitados por los egresados.		100%		25%					

Area Solicitante: Departamento de vinculacion	Autorización: Rectoria
M.C. BENJAMIN ALEJANDRO VARELA SEÁNEZ	M.C. INDALECIO MEDINA HERNÁNDEZ



UNIVERSIDAD POLITÉCNICA DE LA REGIÓN LAGUNA

Organismo Público Descentralizado del
Gobierno del Estado de Coahuila de Zaragoza



Gobierno de
Coahuila



PROGRAMA ANUAL DESEMPEÑO

UNIVERSIDAD POLITÉCNICA DE LA REGIÓN LAGUNA

Los indicadores de resultados en las evaluaciones al desempeño de la planta docente

Enero – Abril 2017

Nombre del docente	Indicadores de resultados	Calificación obtenida por cada docente	Promedio total obtenido por cada docente	Denominación de competencia según el promedio obtenido
Ayala Ortiz Imelda	I. Dominio de la materia	4.5	4.6	Destacado
	II. Empleo de medios didácticos	4.5		
	III. Evaluación del aprendizaje	4.6		
	IV. Manejo y motivación del grupo	4.6		
	V. Planeación	4.6		
Carreón Flores Kenia Lizeth	I. Dominio de la materia	4.3	4.3	Competente
	II. Empleo de medios didácticos	4.3		
	III. Evaluación del aprendizaje	4.2		
	IV. Manejo y motivación del grupo	4.5		
	V. Planeación	4.4		
Cervantes Vázquez Tomás Juan Álvaro	I. Dominio de la materia	4.5	4.5	Competente
	II. Empleo de medios didácticos	4.5		
	III. Evaluación del aprendizaje	4.4		
	IV. Manejo y motivación del grupo	4.5		
	V. Planeación	4.5		
Cortés Castro Mario Rodolfo	I. Dominio de la materia	4.6	4.5	Competente
	II. Empleo de medios didácticos	4.		
	III. Evaluación del aprendizaje	4.4		
	IV. Manejo y motivación del grupo	4.6		
	V. Planeación	4.6		
De Ávila López Nadia Anahí	I. Dominio de la materia	4.3	4.3	Competente
	II. Empleo de medios didácticos	4.2		
	III. Evaluación del aprendizaje	4.3		
	IV. Manejo y motivación del grupo	4.4		
	V. Planeación	4.4		
Guerrero Martínez Raúl Román	I. Dominio de la materia	4.5	4.5	Competente
	II. Empleo de medios didácticos	4.4		
	III. Evaluación del aprendizaje	4.5		
	IV. Manejo y motivación del grupo	4.5		
	V. Planeación	4.6		

Hernández D'Simone Luis David	I. Dominio de la materia	4.4	4.3	Competente
	II. Empleo de medios didácticos	4.3		
	III. Evaluación del aprendizaje	4.3		
	IV. Manejo y motivación del grupo	4.2		
	V. Planeación	4.3		
Avalos Ibarra Ana Silvia	I. Dominio de la materia	4.3	4.4	Competente
	II. Empleo de medios didácticos	4.4		
	III. Evaluación del aprendizaje	4.4		
	IV. Manejo y motivación del grupo	4.4		
	V. Planeación	4.5		
Luna Ortega José Guadalupe	I. Dominio de la materia	3.8	4.0	Básico
	II. Empleo de medios didácticos	3.8		
	III. Evaluación del aprendizaje	4.0		
	IV. Manejo y motivación del grupo	4.1		
	V. Planeación	4.0		
Moreno Valdés Ernesto René	I. Dominio de la materia	4.0	4.1	Competente
	II. Empleo de medios didácticos	4.0		
	III. Evaluación del aprendizaje	4.1		
	IV. Manejo y motivación del grupo	4.2		
	V. Planeación	4.2		
Montañez Ibañez José Jesús	I. Dominio de la materia	4.8	4.7	Destacado
	II. Empleo de medios didácticos	4.8		
	III. Evaluación del aprendizaje	4.7		
	IV. Manejo y motivación del grupo	4.7		
	V. Planeación	4.7		
Novella Marmolejo Esther Adriana	I. Dominio de la materia	4.0	4.0	Básico
	II. Empleo de medios didácticos	3.7		
	III. Evaluación del aprendizaje	3.9		
	IV. Manejo y motivación del grupo	4.0		
	V. Planeación	4.1		
Nuñez Reynoso Josefina	I. Dominio de la materia	4.5	4.5	Competente
	II. Empleo de medios didácticos	4.2		
	III. Evaluación del aprendizaje	4.4		
	IV. Manejo y motivación del grupo	4.6		
	V. Planeación	4.6		
Olvera Romo Lourdes Ixchel	I. Dominio de la materia	4.4	4.3	Competente
	II. Empleo de medios didácticos	4.3		
	III. Evaluación del aprendizaje	4.2		
	IV. Manejo y motivación del grupo	4.3		
	V. Planeación	4.4		

Ortiz Guangorena Luis	I. Dominio de la materia	4.7	4.7	Destacado
	II. Empleo de medios didácticos	4.6		
	III. Evaluación del aprendizaje	4.7		
	IV. Manejo y motivación del grupo	4.6		
	V. Planeación	4.7		
Pérez López Cuitlahuac	I. Dominio de la materia	4.8	4.7	Destacado
	II. Empleo de medios didácticos	4.7		
	III. Evaluación del aprendizaje	4.7		
	IV. Manejo y motivación del grupo	4.6		
	V. Planeación	4.7		
Reyes Jaramillo Erasmó Daniel	I. Dominio de la materia	4.1	4.2	Competente
	II. Empleo de medios didácticos	4.0		
	III. Evaluación del aprendizaje	4.2		
	IV. Manejo y motivación del grupo	4.2		
	V. Planeación	4.4		
Pineda Flores Miguel Angel	I. Dominio de la materia	4.2	4.3	Competente
	II. Empleo de medios didácticos	4.3		
	III. Evaluación del aprendizaje	4.3		
	IV. Manejo y motivación del grupo	4.4		
	V. Planeación	4.4		
Ramírez Pacheco Jorge	I. Dominio de la materia	4.2	4.2	Competente
	II. Empleo de medios didácticos	4.0		
	III. Evaluación del aprendizaje	4.3		
	IV. Manejo y motivación del grupo	4.3		
	V. Planeación	4.4		
Reyes Ceniceros Fabiola	I. Dominio de la materia	4.5	4.5	Competente
	II. Empleo de medios didácticos	4.5		
	III. Evaluación del aprendizaje	4.4		
	IV. Manejo y motivación del grupo	4.5		
	V. Planeación	4.5		
Ruiz López Gerardo Manuel	I. Dominio de la materia	3.9	3.8	Básico
	II. Empleo de medios didácticos	3.6		
	III. Evaluación del aprendizaje	3.8		
	IV. Manejo y motivación del grupo	3.9		
	V. Planeación	4.0		
Ruiz Valenzuela Miguel Angel	I. Dominio de la materia	4.4	4.5	Competente
	II. Empleo de medios didácticos	4.6		
	III. Evaluación del aprendizaje	4.5		
	IV. Manejo y motivación del grupo	4.5		
	V. Planeación	4.5		

Soto Rivas Wendy Joana	I. Dominio de la materia	4.8	4.7	Destacado
	II. Empleo de medios didácticos	4.6		
	III. Evaluación del aprendizaje	4.7		
	IV. Manejo y motivación del grupo	4.7		
	V. Planeación	4.8		
Valdivia Romero Alejandra	I. Dominio de la materia	4.8	4.8	Destacado
	II. Empleo de medios didácticos	4.7		
	III. Evaluación del aprendizaje	4.7		
	IV. Manejo y motivación del grupo	4.8		
	V. Planeación	4.8		
De Avila Vargas Talina	I. Dominio de la materia	4.8	4.8	Destacado
	II. Empleo de medios didácticos	4.6		
	III. Evaluación del aprendizaje	4.8		
	IV. Manejo y motivación del grupo	4.8		
	V. Planeación	4.8		
Castañón Pastrana Wismark Zhaid	I. Dominio de la materia	3.8	4.0	Básico
	II. Empleo de medios didácticos	3.9		
	III. Evaluación del aprendizaje	4.0		
	IV. Manejo y motivación del grupo	4.0		
	V. Planeación	4.1		
Marmolejo Cordero Mario Guillermo	I. Dominio de la materia	3.7	3.7	Básico
	II. Empleo de medios didácticos	3.7		
	III. Evaluación del aprendizaje	3.7		
	IV. Manejo y motivación del grupo	3.7		
	V. Planeación	3.8		
Sánchez Pérez Daniela	I. Dominio de la materia	4.7	4.6	Destacado
	II. Empleo de medios didácticos	4.6		
	III. Evaluación del aprendizaje	4.6		
	IV. Manejo y motivación del grupo	4.6		
	V. Planeación	4.6		
Ramírez Domenzain José	I. Dominio de la materia	3.9	3.9	Básico
	II. Empleo de medios didácticos	3.6		
	III. Evaluación del aprendizaje	3.7		
	IV. Manejo y motivación del grupo	4.0		
	V. Planeación	3.9		
López Nuño Víctor Hugo	I. Dominio de la materia	4.4	4.4	Competente
	II. Empleo de medios didácticos	4.3		
	III. Evaluación del aprendizaje	4.4		
	IV. Manejo y motivación del grupo	4.4		
	V. Planeación	4.4		



Clasificación de competencias

Rangos de calificación	5.0 - 4.6	4.5 - 4.1	4.0 - 3.6	3.5 >
Nivel de desempeño	Destacado	Competente	Básico	Insatisfactorio

Nombre, área de adscripción y firma del responsable de la Información	Ing. Benjamín Alejandro Varela Seáñez
Fecha de actualización	01/04/2017



RESULTADO DE DESEMPEÑO

**RESULTADOS DE LA EVALUACION AL DESEMPEÑO
ENERO-MARZO 2017**

a) ASUNTOS ACADÉMICOS

a.1 Control Escolar

Durante el periodo Septiembre - Diciembre 2016 se contó con un total de 263 aspirantes a ingresar al primer cuatrimestre en esta Institución, de los cuales solo 231 formalizaron su ingreso a los programas académicos ofertados por la Universidad, con lo cual la tasa de selectividad se ubicó en 0.87.

Por otra parte en la matrícula inicial total durante dicho periodo fue de 661 alumnos, de los cuales 232 fueron alumnos de nuevo ingreso y 429 de reingreso.

En la siguiente tabla se muestra el desglose de la matrícula atendida por Programa Educativo durante el periodo reportado:

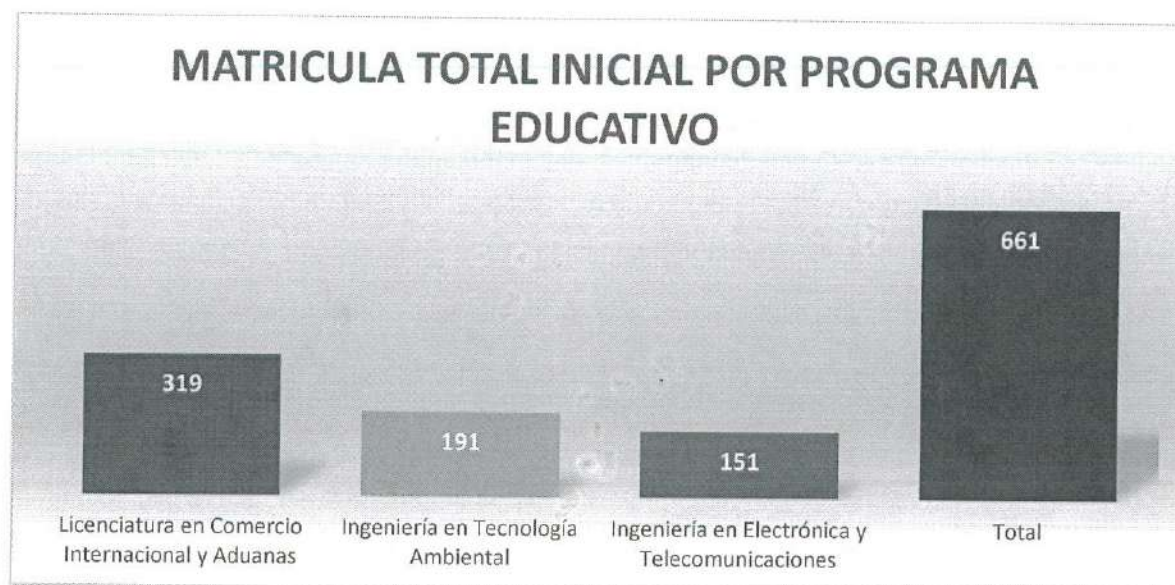
MATRÍCULA TOTAL INICIAL

PROGRAMA EDUCATIVO	MATRÍCULA		
	NUEVO INGRESO	REINGRESO	TOTAL
Licenciatura en Comercio Internacional y Aduanas	106	213	319
Ingeniería en Tecnología Ambiental	60	131	191
Ingeniería en Electrónica y Telecomunicaciones	66	85	151
TOTAL	232	429	661

MATRÍCULA TOTAL INICIAL

PROGRAMA EDUCATIVO	MATRÍCULA
Licenciatura en Comercio Internacional y Aduanas	319
Ingeniería en Tecnología Ambiental	191
Ingeniería en Electrónica y Telecomunicaciones	151
TOTAL	661

**RESULTADOS DE LA EVALUACION AL DESEMPEÑO
ENERO-MARZO 2017**



En la siguiente tabla se muestra el comportamiento de la Matrícula Inicial de cada Programa Educativo, desglosada por Género.

MATRÍCULA INICIAL POR PROGRAMA EDUCATIVO Y GÉNERO

PROGRAMA EDUCATIVO	HOMBRES		MUJERES		TOTAL MATRÍCULA
	Matrícula	%	Matrícula	%	
Licenciatura en Comercio Internacional y Aduanas	102	33%	217	62%	319
Ingeniería en Tecnología Ambiental	90	29%	101	29%	191
Ingeniería en Electrónica y Telecomunicaciones	121	39%	30	9%	151
TOTAL	313	47%	348	53%	661

**RESULTADOS DE LA EVALUACION AL DESEMPEÑO
ENERO-MARZO 2017**

MATRÍCULA INICIAL POR PROGRAMA EDUCATIVO Y GÉNERO

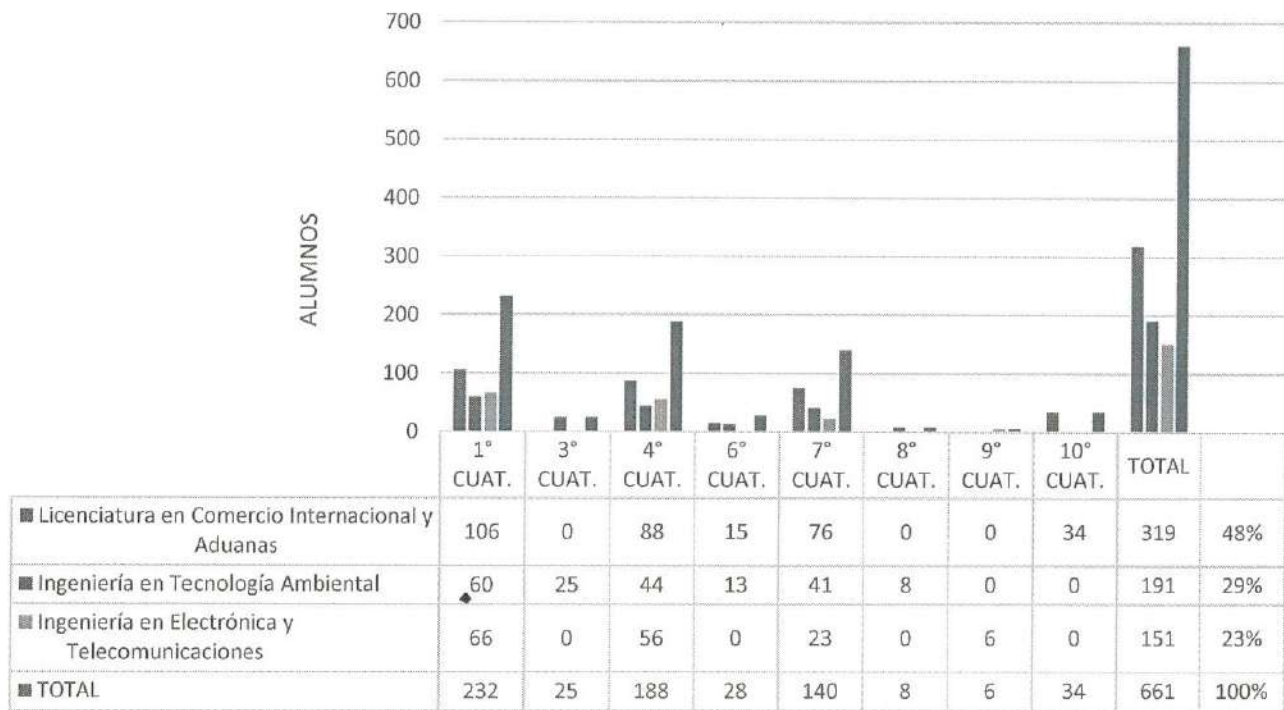


MATRÍCULA INICIAL POR PROGRAMA EDUCATIVO Y CUATRIMESTRE

PROGRAMA EDUCATIVO	CUATRIMESTRE										TOTAL	PORCENTAJE
	1°	2°	3°	4°	5°	6°	7°	8°	9°	10°		
Licenciatura en Comercio Internacional y Aduanas	106	0	0	88	0	15	76	0	0	34	319	48%
Ingeniería en Tecnología Ambiental	60	0	25	44	0	13	41	8	0	0	191	29%
Ingeniería en Electrónica y Telecomunicaciones	66	0	0	56	0	0	23	0	6	0	151	23%
OTAL	231	0	25	188	0	28	140	8	6	34	661	100%

**RESULTADOS DE LA EVALUACION AL DESEMPEÑO
ENERO-MARZO 2017**

MATRÍCULA INICIAL POR PROGRAMA EDUCATIVO



■ Licenciatura en Comercio Internacional y Aduanas ■ Ingeniería en Tecnología Ambiental
 ■ Ingeniería en Electrónica y Telecomunicaciones ■ TOTAL

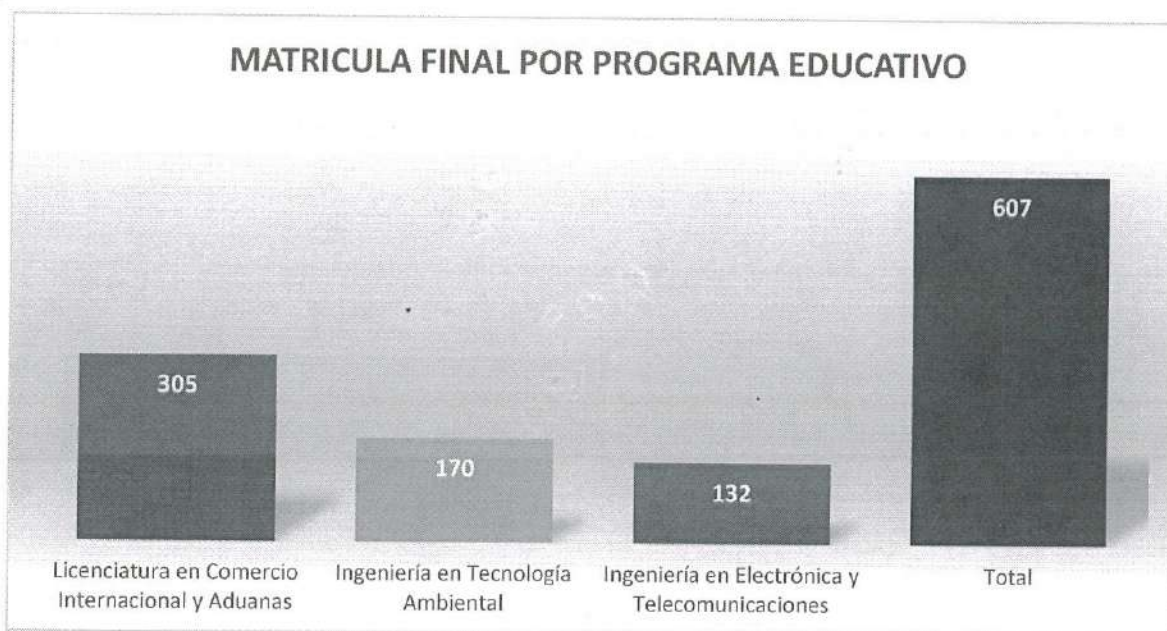
MATRÍCULA FINAL PROGRAMA EDUCATIVO

El cuatrimestre Septiembre – Diciembre del 2016 inició con **661** estudiantes, de los cuales únicamente **607** concluyeron su proceso Académico, lo cual representa un índice de retención del 91.83%.

En la tabla siguiente se muestra la información relativa a este punto.

PROGRAMA EDUCATIVO	MATRÍCULA FINAL
Licenciatura en Comercio Internacional y Aduanas	305
Ingeniería en Tecnología Ambiental	170
Ingeniería en Electrónica y Telecomunicaciones	132
TOTAL	607

**RESULTADOS DE LA EVALUACION AL DESEMPEÑO
ENERO-MARZO 2017**



a.2 Deserción

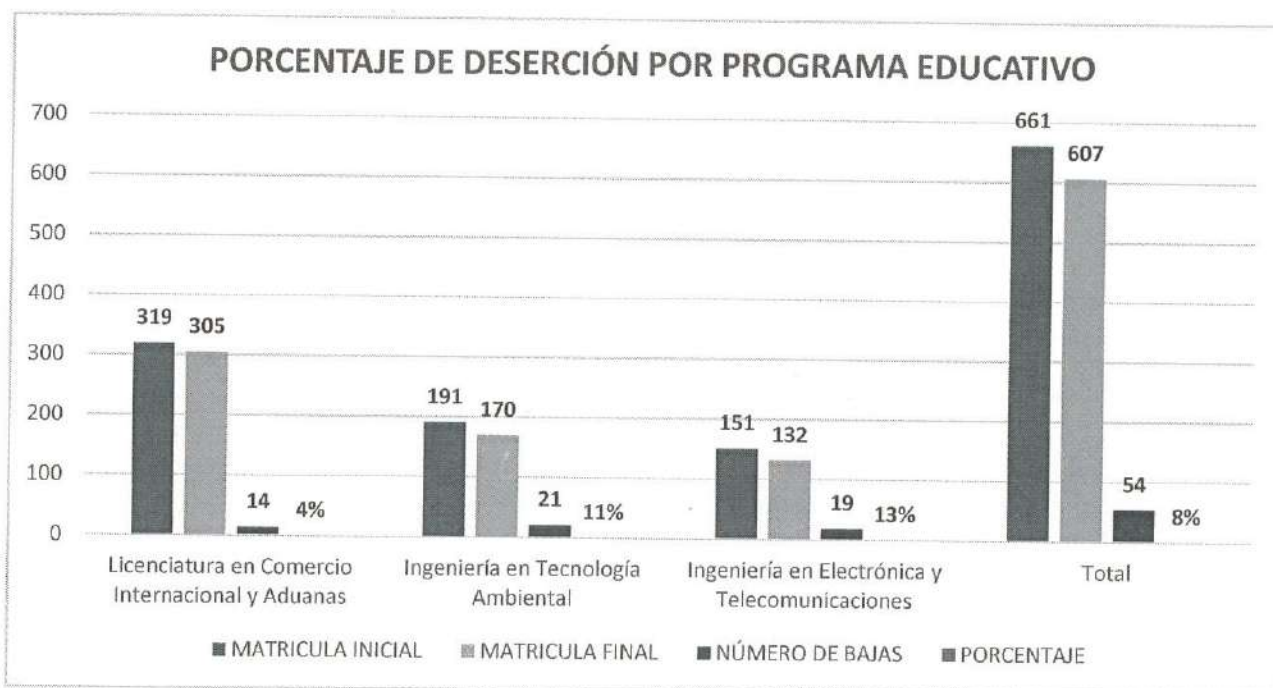
Para el periodo reportado el índice de deserción se ubicó en el 8.16%, siendo el programa educativo de Ingeniería en Tecnología Ambiental el de mayor porcentaje de deserción (11%).

En la siguiente tabla se presenta la información relativa a este punto.

PORCENTAJE DE DESERCIÓN POR PROGRAMA EDUCATIVO

PROGRAMA EDUCATIVO	MATRÍCULA INICIAL	MATRÍCULA FINAL	NÚMERO DE BAJAS	PORCENTAJE
Licenciatura en Comercio Internacional y Aduanas	319	305	14	4%
Ingeniería en Tecnología Ambiental	191	170	21	11%
Ingeniería en Electrónica y Telecomunicaciones	151	132	19	13%
TOTAL	661	607	54	8%

**RESULTADOS DE LA EVALUACION AL DESEMPEÑO
ENERO-MARZO 2017**



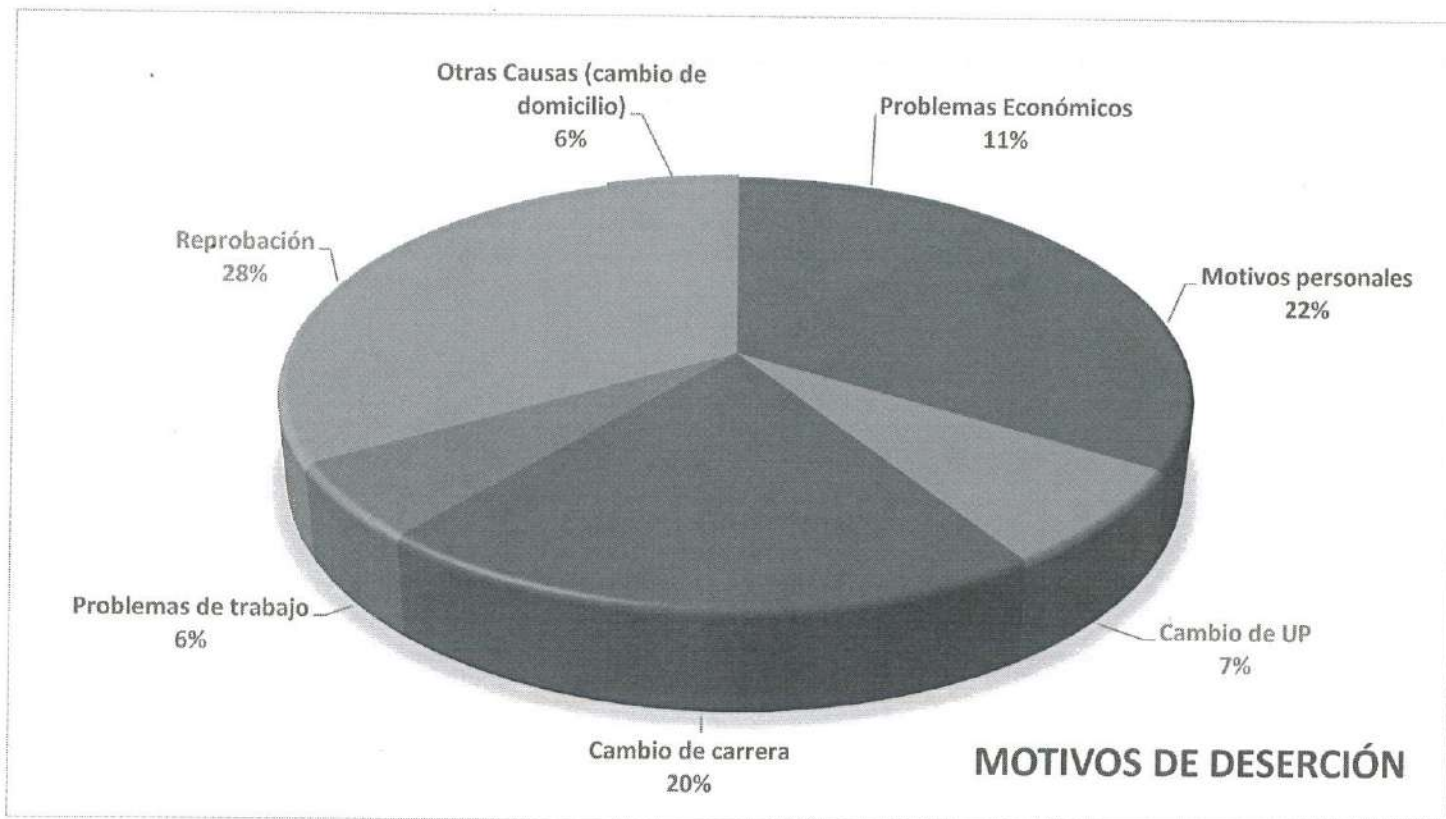
MOTIVOS DE DESERCIÓN.

Entre las causales de deserción correspondientes al periodo Septiembre - Diciembre, la reprobación es la de mayor porcentaje con un 15%, seguida de cambio de carrera y motivos personales (11 y 12% respectivamente).

En el siguiente gráfico se establecen dichos motivos.

MOTIVO DE DESERCIÓN	PROGRAMAS EDUCATIVOS			TOTAL
	ING. EN TECNOLOGÍA AMBIENTAL	ING. EN ELECTRÓNICA Y TELECOM.	LIC. EN COMERCIO INTERNACIONAL Y ADUANAS	
Reprobación	2	7	6	15
Motivos personales	3	3	6	12
Problemas de trabajo	1	2	0	3
Cambio de UP	3	0	1	4
Cambio de carrera	5	5	1	11
Problemas económicos	4	2	0	6
Otras causas (cambio de domicilio)	3	0	0	3
TOTAL	21	19	14	54

**RESULTADOS DE LA EVALUACION AL DESEMPEÑO
ENERO-MARZO 2017**



GRUPOS

El total de la matrícula se distribuyó en un total de **29** grupos, acorde a la tabla siguiente:

GRUPOS POR CARRERA

PROGRAMA EDUCATIVO	GRUPOS
Licenciatura en Comercio Internacional y Aduanas	14
Ingeniería en Tecnología Ambiental	9
Ingeniería en Electrónica y Telecomunicaciones	6
TOTAL	29

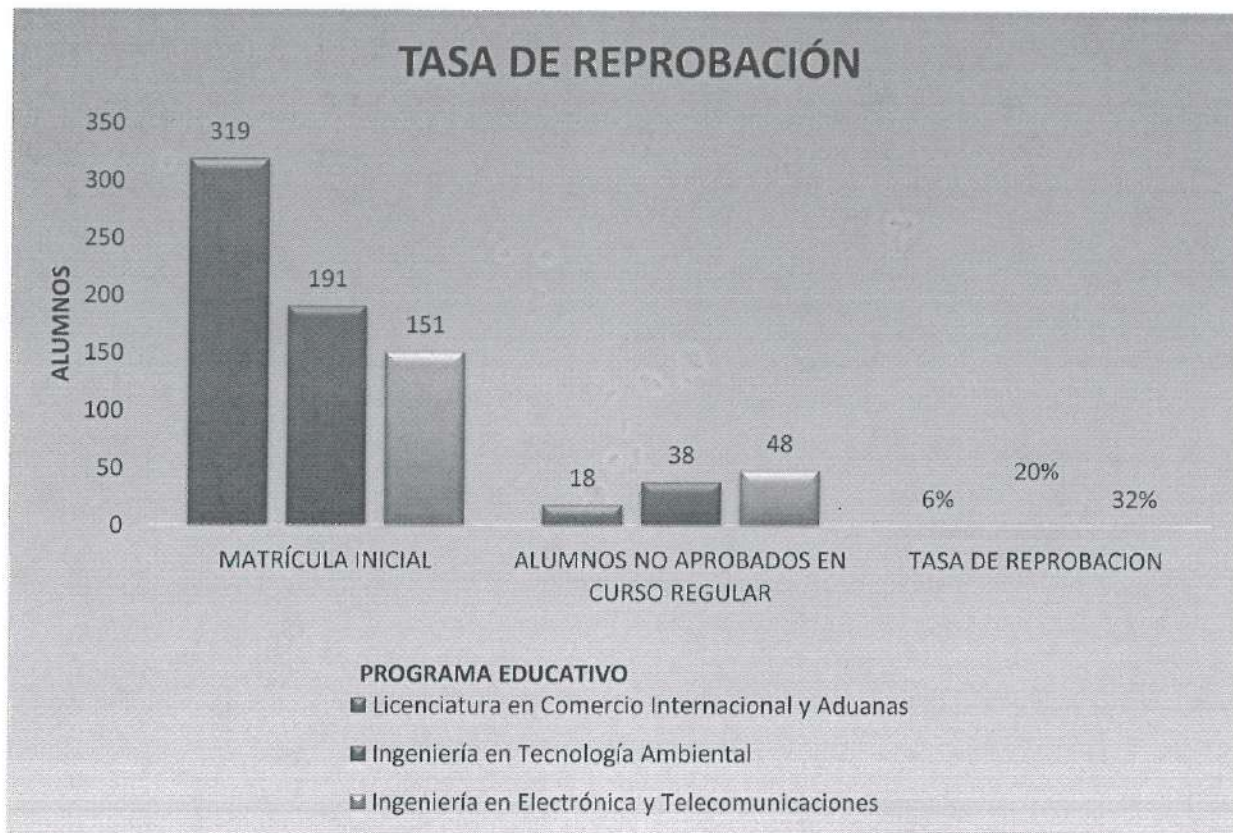
RESULTADOS DE LA EVALUACION AL DESEMPEÑO ENERO-MARZO 2017

a.3 Índice de Reprobación

En la siguiente tabla, se presentan los resultados del rendimiento académico por programa educativo, obtenido durante el cuatrimestre reportado.

TASA DE REPROBACIÓN

PROGRAMA EDUCATIVO	MATRÍCULA	ALUMNOS NO APROBADOS EN CURSO REGULAR (Examen extraordinario)	TASA DE REPROBACIÓN
Licenciatura en Comercio Internacional y Aduanas	319	18	6%
Ingeniería en Tecnología Ambiental	191	38	20%
Ingeniería en Electrónica y Telecomunicaciones	151	48	32%
TOTAL	661	104	16%



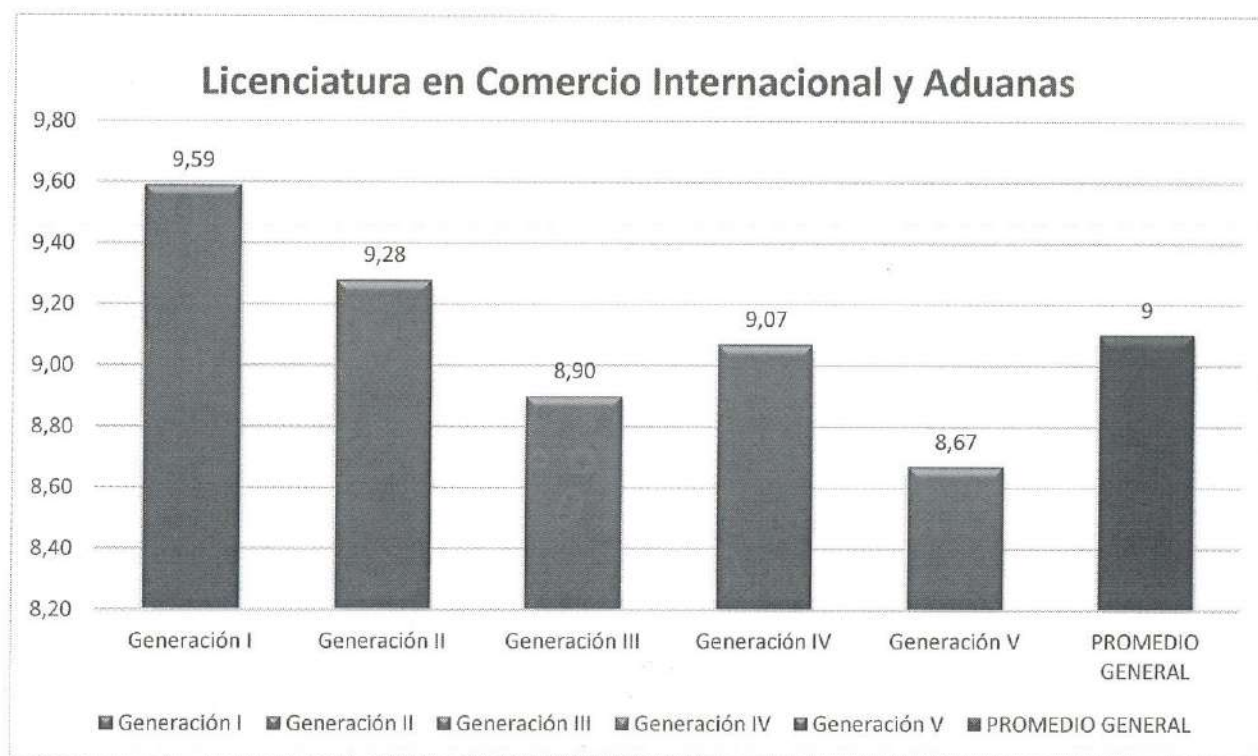
RESULTADOS DE LA EVALUACION AL DESEMPEÑO ENERO-MARZO 2017

a.4 Aprovechamiento Académico

En la siguiente tabla, se presentan los resultados del Aprovechamiento Académico obtenido durante el cuatrimestre Septiembre–Diciembre 2016. El promedio general de aprovechamiento académico se ubicó en 90.66.

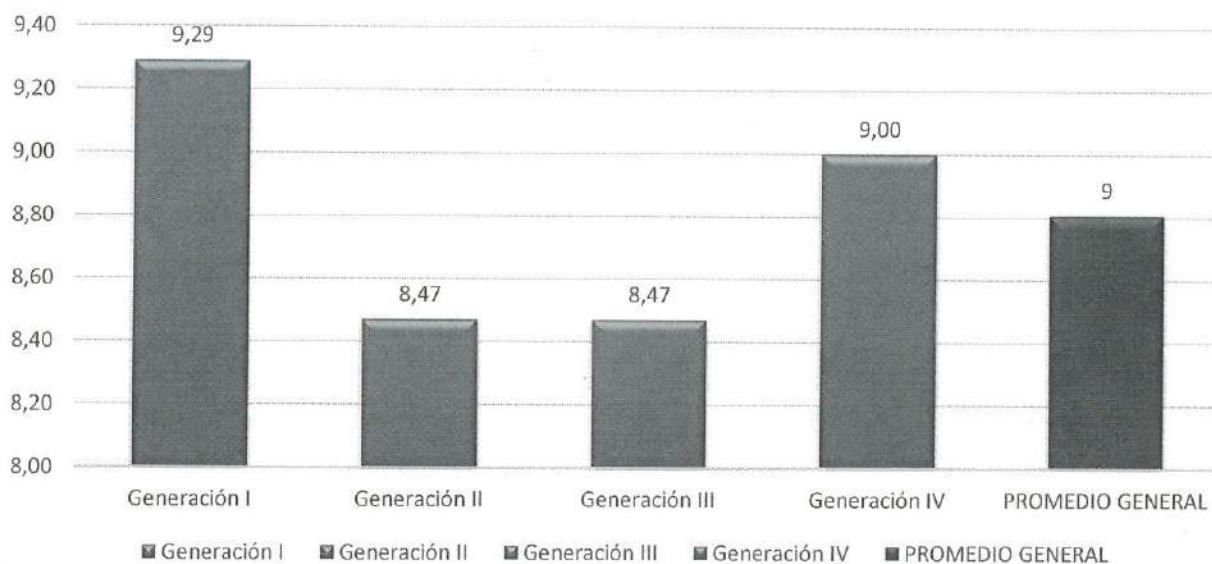
PROGRAMA EDUCATIVO	1 ^a . GEN.	2 ^a . GEN.	3 ^a . GEN.	4 ^a . GEN.	5 ^a . GEN.	6 ^a . GEN.
Licenciatura en Comercio Internacional y Aduanas	9.59	9.28	8.90	9.07	8.67	N/A
Ingeniería en Electrónica y Telecomunicaciones	9.29	8.47	8.47	9	N/A	N/A
Ingeniería en Tecnología Ambiental	8.71	8.92	8.84	8.83	8.60	8.75
PROMEDIO GENERAL	90	90	90	90	92	92

APROVECHAMIENTO ACADÉMICO

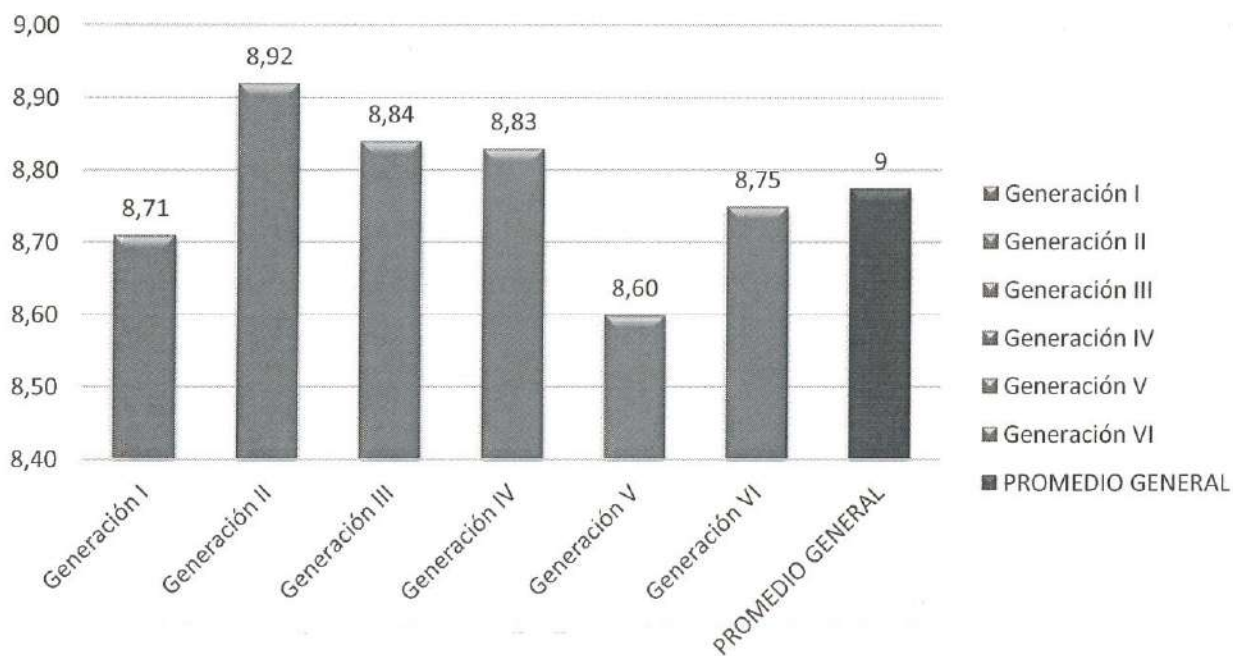


RESULTADOS DE LA EVALUACION AL DESEMPEÑO
ENERO-MARZO 2017

Ingeniería en Electrónica y Telecomunicaciones



Ingeniería en Tecnología Ambiental



RESULTADOS DE LA EVALUACION AL DESEMPEÑO ENERO-MARZO 2017

a.5 Docentes

Al inicio del cuatrimestre reportado la plantilla de profesores se conformó por un total de 29 docentes, los cuales 28 son Profesores de Asignatura (P.A.) y un Profesor de Tiempo Completo (P.T.C.), mismos que fueron asignados en los diferentes Programas Educativos de la UPRL. Al término del cuatrimestre de igual manera se contó con los mismos 29 P.A.

En las siguientes tablas se presenta la información relativa a la experiencia laboral, docente y nivel de estudios de los profesores de asignatura contratados en el cuatrimestre reportado.

AÑOS DE EXPERIENCIA LABORAL

AÑOS	P.A	P.T.C.
	SEP-DIC 2016	SEP-DIC 2016
0	3	0
1-4	16	1
5-10	4	0
MAS DE 10	5	0
TOTAL	28	1

P.A.= Profesor de Asignatura

P.T.C. = Profesor de Tiempo Completo

AÑOS DE EXPERIENCIA DOCENTE

AÑOS DE EXPERIENCIA	P.A.	P.T.C.
0	0	0
1-4	22	1
5-10	4	0
MAS DE 10	2	0
TOTAL	28	1

P.A.= Profesor de Asignatura

P.T.C.= Profesor de Tiempo Completo

**RESULTADOS DE LA EVALUACION AL DESEMPEÑO
ENERO-MARZO 2017**

NIVEL DE ESTUDIOS DE LA PLANTILLA DOCENTE

NIVEL DE ESTUDIOS	P.A.	P.T.C.
LICENCIATURA	5	0
MAESTRÍA	22	1
DOCTORADO	1	0
OTROS	0	0
TOTAL	28	1

P.A.= Profesor de Asignatura

P.T.C.= Profesor de Tiempo Completo

a.6 Biblioteca.

Para el periodo escolar reportado no se contó con acervo bibliográfico físico, no obstante se cuenta con una plataforma de biblioteca digital que apoye el proceso de consultas bibliográficas en línea, que fortalezca el proceso de enseñanza-aprendizaje de los estudiantes.

En este mismo periodo, a través de recursos del FONDO DE APORTACIONES MULTIPLES (FAM-SUPERIOR) fue autorizado un presupuesto de 25 millones de pesos para la construcción del edificio de Servicios Bibliográficos, que apoyará al fortalecimiento de la calidad educativa de las y los estudiantes.

ACERVO BIBLIOGRÁFICO EN EL CUATRIMESTRE

LIBROS DISPONIBLES	MATRÍCULA ATENDIDA	EJEMPLARES / ALUMNO	META
0	661	0	6

a.7 Becas.

Durante el periodo Septiembre - Diciembre de 2016 se otorgaron becas a un total de 229 alumnos, de las cuales todas fueron Becas de Manutención y Becas de Transporte. En este cuatrimestre no se otorgaron Becas Académicas UPRL debido a que todos los estudiantes participaron en la convocatoria de la beca de manutención. En total se otorgó beneficio de beca a un total del 34.6 % del total de la matrícula atendida durante este periodo.

BECAS OTORGADAS EN EL CUATRIMESTRE

TOTAL DE BECAS OTORGADAS	MATRÍCULA ATENDIDA	PORCENTAJE DE ESTUDIANTES CON BECA	META
229	661	34.6 %	50%

RESULTADOS DE LA EVALUACION AL DESEMPEÑO ENERO-MARZO 2017

a.8 Tutorías y Asesorías Académicas.

En la Universidad Politécnica de la Región Laguna se cuenta con el servicio de tutorías y asesorías académicas a los estudiantes de los tres programas educativos ofertados. En el caso de las Tutorías, al total de los grupos se le asignó una hora de tutoría grupal, a través de la cual se da seguimiento al desempeño académico del estudiante, sobre todo en las asignaturas de mayor índice de reprobación, como lo son: matemáticas, biología, química y física, de las tres especialidades.

Adicionalmente, se da seguimiento al Programa Institucional de Tutoría, acorde al cuatrimestre de cada uno de los grupos tutorados.

Para el caso de las asesorías académicas, durante este periodo, se brindó atención y seguimiento a un total de 190 estudiantes, que representa un 28.74 % del total de la matrícula atendida, mismas que se programaron y brindaron a los estudiantes posteriormente a las aplicaciones de las evaluaciones de las asignaturas.

En la tabla siguiente se desglosa la especialidad, cuatrimestre, el número de horas y la cantidad de estudiantes atendidos dentro del programa de asesorías académicas brindadas a los estudiantes.

ASESORÍAS ACADÉMICAS

PROGRAMA EDUCATIVO	CUATRIMESTRE	HORAS	ALUMNOS ATENDIDOS
LICENCIATURA EN COMERCIO INTERNACIONAL Y ADUANAS.	1er	2	5
	4to	0	0
	6to	0	0
	7mo	12	127
INGENIERÍA EN ELECTRÓNICA Y TELECOMUNICACIONES.	1ro	4	20
	4to	1	5
	7mo	3	2
	9vo	0	0
INGENIERÍA EN TECNOLOGÍA AMBIENTAL	1er	5	10
	3er	5	15
	4to	2	5
	6to	0	0
	7mo	1	1
	8vo	0	0
TOTALES		35	190

RESULTADOS DE LA EVALUACION AL DESEMPEÑO ENERO-MARZO 2017

a.9 Apoyo Psicopedagógico.

Durante el periodo reportado ya no se contó con el departamento psicopedagógico en la Universidad, no obstante, a través del personal docente que cuenta con la Licenciatura en el área de Psicología, se canalizó y atendió a los estudiantes que así se consideró pertinente, por parte de los tutores de grupo.

Los alumnos atendidos por programa educativo durante el periodo reportado, son los que aparecen en la tabla siguiente:

APOYO PSICOPEDAGÓGICO BRINDADO

PROGRAMA EDUCATIVO	NÚMERO DE ALUMNOS
Lic. En Comercio Internacional y Aduanas	0
Ing. En Electrónica y Telecomunicaciones	0
Ing. En Tecnología Ambiental	1
TOTAL	1

Durante este periodo se nombraron a 16 docentes que fueron asignados como tutores de grupo, siendo distribuidos en 25 grupos agrupados en los tres programas educativos, sin contar los 4 grupos que realizaron su proceso de Estadía. Para cada uno de los 25 grupos se Programó una hora por semana, dentro de su horario de clase para ser atendidos por su respectivo tutor. En la hora programada se realizan actividades de integración, revisión de calificaciones e inasistencias, seguimiento a becados, entrevistas personales y apoyo en cuestiones personales, acorde al programa institucional de Tutoría.

a.10 Talleres y Laboratorios.

Durante el periodo Septiembre-Diciembre de 2016 se realizaron un promedio de 13 horas a la semana de prácticas en los Laboratorios y Talleres con los que cuenta la Universidad.

En la tabla siguiente se desglosa el total de horas invertidas por especialidad y cuatrimestre.

USO DE TALLERES Y LABORATORIOS

PROGRAMA EDUCATIVO	CUATRIMESTRE	HORAS	ALUMNOS ATENDIDOS
LICENCIATURA EN COMERCIO INTERNACIONAL Y ADUANAS	7mo	12	127
INGENIERÍA EN ELECTRÓNICA Y TELECOMUNICACIONES.	1ro	28	636
	4to	53	912
	7mo	30	389
	9vo	17	64
INGENIERÍA EN TECNOLOGÍA AMBIENTAL	1er	55	926
	3er	24	275
	4to	36	391
	8vo	10	32
TOTALES		265	3752

RESULTADOS DE LA EVALUACION AL DESEMPEÑO ENERO-MARZO 2017

Equipo de Cómputo.

Actualmente en la Universidad se cuenta con un total de 218 equipos de cómputo que están disponibles para el uso de los estudiantes. Durante el periodo reportado se alcanzó una relación de 3 alumnos por computadora, cumpliéndose con el estándar establecido a nivel nacional.

En la siguiente tabla se desglosa el promedio de alumnos por computadora y su meta a nivel nacional.

EQUIPO DE CÓMPUTO

EQUIPO DISPONIBLE	MATRÍCULA ATENDIDA	ALUMNOS POR COMPUTADORA	META
218	661	3	3

a.11 Eventos Académicos e Institucionales

FESTEJO DE NUESTRO TERCER ANIVERSARIO

El 30 de Septiembre con un gran ambiente celebramos nuestro 3er Aniversario de la UPRL, con un acto cívico donde además se entregaron reconocimientos por parte de nuestras autoridades institucionales a alumnos y maestros más destacados; adicionalmente se realizó una convivencia deportiva y eventos culturales, a través de la cual se sigue fomentando la formación integral y el sano desarrollo de nuestros alumnos.



RESULTADOS DE LA EVALUACION AL DESEMPEÑO ENERO-MARZO 2017

Exposición Internacional UPRL.

El 2 de Diciembre se llevó a cabo la exposición Internacional de proyectos realizados durante el cuatrimestre dentro de los programas educativos que actualmente oferta la Universidad, esta actividad forma parte de la presentación de proyectos finales de cuatrimestre por parte de los alumnos de la Universidad de las diferentes carreras de la UPRL. para lo cual se organizó una exposición dentro de las instalaciones de la #UPRL en las instalaciones del edificio de docencia, En representación del M.C. Indalecio Medina Hernández Rector de esta Institución nos acompañó el C.P. Fernando Martínez Leaños Director de administración y finanzas de esta Universidad.



EVENTO "ENGLISH DAY"

El 16 de Noviembre se llevó a cabo el evento cuatrimestral denominado "english day" en el cual se realizaron dos actividades en la materia de inglés, el concurso de deletreo y la presentación de diferentes formas de celebrar la Navidad alrededor del mundo, con la finalidad de que nuestro alumnos practiquen y fortalezcan sus conocimientos del idioma Inglés, mediante la puesta en escena y dialogo explicativo de la tradición navideña en países de todo el mundo.



RESULTADOS DE LA EVALUACION AL DESEMPEÑO ENERO-MARZO 2017

b. ASUNTOS DE EXTENSIÓN UNIVERSITARIA

b.1 Prensa y Difusión


Como parte de las acciones que tiendan a posicionar de mejor manera a la Universidad, por parte del Departamento de Prensa y Difusión se realizaron actividades que permitan un mayor posicionamiento de la UPRL entre la sociedad en general.

Entre las acciones que se realizaron en el presente cuatrimestre, están:

El 6 de Septiembre Alumnos, Alumnas de la UPRL, así como personal Docente y Administrativo en solidaridad con las comunidades El Nilo, Frontera y Mayrán que se vieron afectadas con la contingencia del desbordamiento del Rio Nazas, se brindó apoyo a las personas que estuvieron trabajando en el reforzamiento de los bordos de protección en dichas comunidades. La ayuda consistió en alimentos y agua embotellada, mismos que fueron preparados y recabados por los mismos estudiantes de la Universidad.



El 19 de Septiembre se celebró el día **Nacional de la Protección Civil** con un simulacro de evacuación de las aulas y edificios de los campus 1 y 2 de la Universidad, en el cual participaron los 661 alumnos, 35 docentes y 19 administrativos. Con ello, se fortalecen las acciones en materia de prevención y atención de las contingencias que se puedan presentar en la Institución.




RESULTADOS DE LA EVALUACION AL DESEMPEÑO

FNFR-MARZO 2017

El 26 de Septiembre del 2016, La UPRL estuvo presente en la entrega del compromiso presidencial de la Construcción de la Infoteca Lic. Jacinto Faya Viesca, ubicada en la ciudad de Francisco I. Madero. En el evento se contó con la presencia del Señor Gobernador del Estado de Coahuila de Zaragoza el Lic. Rubén Moreira Valdez, el Srío. De Educación del Estado de Coahuila, Autoridades Federales y Municipales.



El 13 de Octubre del 2016 fueron inauguradas las 3 Universidades Politécnicas que operan en el estado Coahuila, siendo una de ellas la UPRL. El evento estuvo presidido por parte del Presidente de la República, el Lic. Enrique Peña Nieto, así como el Gobernador del Estado, Lic. Rubén Moreira Valdez. Estas instituciones fortalecen la formación de nuevos Profesionistas que contribuyan al Desarrollo Social y Económico del estado de Coahuila de Zaragoza.



El 24 de Octubre del 2016 en representación del Sr. Gobernador del Estado de Coahuila de Zaragoza, Lic. Rubén Moreira Valdez, nuestro Rector el Ing. Indalecio Medina Hernandez

RESULTADOS DE LA EVALUACION AL DESEMPEÑO ENFERO-MARZO 2017

inauguró los trabajos de la XXXIV SEMANA INTERNACIONAL ACADÉMICA, CIENTÍFICA, CULTURAL Y DEPORTIVA de la Facultad de Ciencias Biológicas de la UA de C, Unidad Torreón. Muchas felicidades a los organizadores, ponentes, investigadores, docentes, alumnos y alumnas.



El 29 de Octubre se llevó a cabo el evento conmemorativo del 15 aniversario de las Universidades Politécnicas en el país. Dicho evento se llevó a cabo en el Salón Hispanoamericano de la SEP en la Ciudad de México.

En representación de la UPRL asistieron al evento el alumno Jesús José Aguilar Muñoz, que cursa el 4to. Cuatrimestre de la carrera de Ingeniería en Electrónica y Telecomunicaciones. Este alumno acompañó al Rector toda vez que fue el estudiante más destacado durante el cuatrimestre Septiembre – Diciembre 2016.



El 29 de Octubre en el marco de la jornada estatal Mil Obras por Coahuila en representación del Gobernador Rubén Moreira Valdez, recibimos a la Diputada Local la Profra. Ana Isabel Duran Piña, con la finalidad de dar inicio del programa de ESCUELAS AL CIEN (Certificados de Infraestructura Educativa Nacional). En este evento también se contó con la presencia del alcalde de la ciudad de San Pedro de las Colonias, el Lic. Juan Francisco González

RESULTADOS DE LA EVALUACION AL DESEMPEÑO FNFRQ.MARZO 2017

González, quienes dieron el inicio a la construcción de andadores, jardines, centro fotovoltaico solar, sistema de riego por aspersión en jardines y remodelación de espacios para enfermería y laboratorio de idiomas.



El 10 de Diciembre se realizó una reunión con el personal académico y docente de la Universidad, con la finalidad de evaluar el desempeño académico durante el presente cuatrimestre. Durante este evento el director académico Ing. Benjamín Alejandro Varela Seañez y el Director Administrativo el C.P. Fernando Martínez Leños Agradecieron el compromiso y dedicación del personal docente a favor de la formación académica e integral de los estudiantes, además de exhortarlos a continuar fortaleciendo los procesos académicos en la Institución.



b.2 Actividades culturales


Ceremonia Cívica

El 15 de Septiembre en la UPRL celebramos el acto cívico de este mes Patrio, en las instalaciones del plantel de Santa Teresa. Se contó con la presencia de los alumnos de nuevo ingreso y re-ingreso, además del personal docente, administrativo y de apoyo de la

RESULTADOS DE LA EVALUACION AL DESEMPEÑO

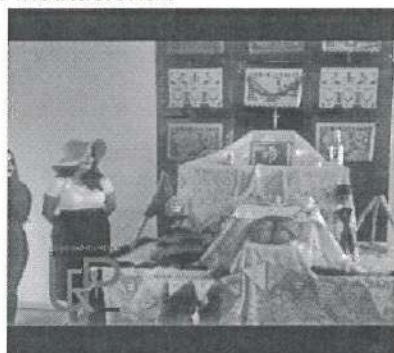
FNFRQ-MARZO 2017

Institución. El acto cívico fue conducido por alumnos del 6to. Cuatrimestre de LCIYA. El valor del mes: **La Solidaridad**



EVENTO "ALTAR DE MUERTOS"

El 1 de Noviembre alumnos del 7"C" de la Licenciatura en Comercio Internacional y Aduanas realizaron el tradicional de altar de muertos, en las instalaciones del área de laboratorios de la Universidad, dicho altar fue dedicado al Profr. Rubén Aguirre "El Profesor Jirafales" que como dato interesante, fue egresado de la escuela Normal Rural de Santa Teresa, cuyas instalaciones actualmente ocupa la UPRL. Este altar fue el único que se instaló a nivel Institucional.




El 3 de Noviembre como parte de las actividades en orientación educativa se llevó a cabo en la sala audiovisual del edificio de docencia de la UPRL la Conferencia Contra las Adicciones la cual fue impartida por personal del CAIF, dicha actividad fue organizada por alumnos de la Universidad que cursan el Tercer Cuatrimestre de la Carrera de Ingeniería en Tecnología Ambiental, asesorados por el tutor del grupo la Lic. Ixchel Olvera.

RESULTADOS DE LA EVALUACION AL DESEMPEÑO ENERO-MARZO 2017



El 31 de Octubre se llevó a cabo el concurso de calabazas en el cual participaron alumnos de la Licenciatura en Comercio Internacional y Aduanas, los cuales realizaron todo tipo de representaciones de escenas utilizando los materiales que las bases del concurso lo especificaban, así mismo se contó con una excelente participación y creatividad por parte de los alumnos participantes de la Universidad.



El 20 de Noviembre se llevó a cabo la participación de la UPRL en el desfile conmemorativo del 106 Aniversario de la Revolución Mexicana, celebrado en la Cd. de Francisco I. Madero Coahuila. El contingente estuvo conformado por 160 personas, a través de Escolta, Banda de Guerra, Escaramuza Charra, Alumnas, Alumnos, Personal Docente y Personal Administrativo de la Universidad.



RESULTADOS DE LA EVALUACION AL DESEMPEÑO ENERO-MARZO 2017



El 26 de Noviembre dentro de los festejos de Aniversario del Reparto Agrario en la Región Laguna, se llevó a cabo el desfile conmemorativo del ejido Luchana Coahuila. En este evento se contó con la participación de la escolta, banda de guerra, personal administrativo y docente de la Universidad. El contingente total fue de 150 personas de la Institución. Con este tipo de eventos se fortalece la formación cívica y ética entre nuestros estudiantes, además del compromiso social con las comunidades aledañas a la Institución.



b.3 Actividades Deportivas

En el Marco de la celebración del 15vo. Aniversario de las Universidades Politécnicas a nivel Nacional y en el mes de estar cumpliendo nuestro 3er. aniversario de nuestra Universidad, se celebró la 2da. Carrera Atlética de Convivencia 5K Campo Travesía, en el cual participaron un total de 200 personas (alumnos, personal docente y Administrativo). Esta carrera atlética estuvo dedicada a fortalecer las acciones en contra de la Diabetes, así como la activación física de toda la comunidad universitaria.



RESULTADOS DE LA EVALUACION AL DESEMPEÑO ENERO-MARZO 2017

- Del 22 al 25 de noviembre de 2016 se llevó a cabo el encuentro regional deportivo y cultural de las Universidades Politécnicas, teniendo como sede a la Universidad Politécnica de Ramos Arizpe, en Ramos Arizpe Coahuila. Un total de 48 alumnos fueron los participantes por parte de la Universidad Politécnica de la Región Laguna en este evento regional, en las disciplinas de: Fútbol 7 varonil, voleibol, canto individual y Rondalla.



El equipo representativo de fútbol 7 de la UPRL Asistió a la inauguración del Deportivo Mover México en la ciudad de Fco. I. Madero Coahuila, contando con la presencia del Gobernador del Estado el Lic. Rubén Moreira Valdez que junto con el alcalde de madero el Ing. David Flores Lavenant dieron comienzo a este gran espacio para los jóvenes y deportistas.



RESULTADOS DE LA EVALUACION AL DESEMPEÑO

FNFRO-MARZO 2017

Parte de nuestro equipo administrativo docentes y alumnos de la UPRL, participando en la carrera Actívate Coahuila 2016 Va por ti, en la ciudad de Francisco I. Madero Coahuila.



C) ASUNTOS DE VINCULACIÓN

c.1 Convenios de Vinculación, Estancias y Estadías

Durante el periodo reportado se establecieron los convenios de colaboración Universidad-Empresa con 12 diferentes organizaciones de la región, los cuales se encuentran en proceso de autorización por las empresas y dependencias de gobierno, a través de los cuales se dará seguimiento a la realización de prácticas, estadías y estancias de los estudiantes.

En la tabla siguiente se desglosa el total de convenios de colaboración Universidad-Empresa.

EMPRESA	ESTATUS DEL CONVENIO
Secretaría de Economía	En Proceso
Hoteles City Express	En Proceso
Cooper Estándar	En Proceso
Salci S.A. de C.V.	En Proceso
CONALEP San Pedro	En Proceso

**RESULTADOS DE LA EVALUACION AL DESEMPEÑO
ENERO-MARZO 2017**

Wrangler de México	En Proceso
Agencia Aduanal "V́ctor Hugo Salcido" Cd. Juárez, Chihuahua	En Proceso
Presidencia Municipal de Cd. Acuña, Coah.	En Proceso
Lincoln Electric Maquinas S. de R.L. de C.V.	En Proceso
Acutran México S.A. de C.V.	En Proceso
Grupo Perlita de la Laguna S.A. de C.V.	En Proceso
INGUPSA	En Proceso

Estancias

Durante el periodo reportado los estudiantes de las carreras de la Licenciatura en Comercio Internacional y Aduanas, Ingeniería en Tecnología Ambiental e Ingeniería en Electrónica y Telecomunicaciones cursaron sus procesos de Estancia I (4to cuatrimestre) Y Estancia II (7mo cuatrimestre) donde se realizaron proyectos del orden de desarrollo tecnológico y resolución de necesidades de organizaciones del sector productivo y de servicio. Al finalizar el cuatrimestre los proyectos se mostraron a la población en general en el evento del Paseo Madero realizado el día 27 de Noviembre del 2016 y a la comunidad universitaria en una exposición el día 02 de Diciembre del 2016.

En la siguiente tabla se muestra la relación de número de proyectos realizados por grado y carrera.

PROGRAMA EDUCATIVO	CUATRIMESTRE	PROYECTOS
LICENCIATURA EN COMERCIO INTERNACIONAL Y ADUANAS	4to	7
INGENIERÍA EN ELECTRÓNICA Y TELECOMUNICACIONES.	4to	8
	7mo	5
INGENIERÍA EN TECNOLOGÍA AMBIENTAL.	4to	8
	7mo	4
TOTALES		212

Estadías

Durante el periodo reportado 34 estudiantes de la carrera de la Licenciatura en Comercio Internacional y Aduanas cumplieron con satisfacción con su proceso de Estadías en empresas del sector productivo y de servicio. Cada uno de los estudiantes cubrió un total de 650 horas donde se realizó un proyecto para la resolución de una problemática dentro de sus instituciones y organismos del sector productivo y de servicio asignados.

Por otra parte cabe destacar que durante este mismo periodo estudiantes de la carrera de Ingeniería en Electrónica y Telecomunicaciones únicamente realizaron sus reportes de estadía correspondientes, toda vez que de manera anticipada ya contaban con el proceso de Estadía realizado en el sector empresarial. En total fueron 6 estudiantes de la citada especialidad.

RESULTADOS DE LA EVALUACION AL DESEMPEÑO ENERO-MARZO 2017

La siguiente tabla muestra el número de estudiantes asignados a las instituciones y organismos del sector productivo y de servicio.

Instituciones y organismos del sector productivo y de servicio	Número de estudiantes
Secretaría de economía	2
Hoteles City Express	11
Cooper Estándar	2
Salci S.A. de C.V.	1
CONALEP San Pedro	1
Wrangler de México	1
Agencia Aduanal "Victor Hugo Salcido" Cd. Juárez, Chihuahua	8
Presidencia Municipal de Cd. Acuña, Coah.	1
Lincoln Electric Maquinas S. de R.L. de C.V.	1
Acutran México S.A. de C.V.	1
Grupo Perlita de la Laguna S.A. de C.V.	2
INGUPSA	1
Rehabplus Safety S.A. de C.V.	1
Total	34

d. PLANEACIÓN Y EVALUACIÓN


d.1 Planes y Programas

El 28 de Septiembre se llevó a cabo la sesión ordinaria del Consejo Promotor de la Transparencia en la Educación, celebrada en la Universidad Autónoma de la Laguna (UAL) campus Torreón y presidida por el ICAI, SEDU Y SEFIR, siendo la UPRL parte integrante de este consejo promotor.



El 19 de octubre la UPRL estuvo presente en la inauguración de EXPOALADI MEXICO 2016 llevada a cabo en la ciudad universitaria de la Universidad Autónoma de Coahuila (UAC) en la ciudad de Torreón Coahuila. Estando presente las diferentes áreas con las que cuenta la universidad como lo son Académica, Servicios escolares y Planeación.

RESULTADOS DE LA EVALUACION AL DESEMPEÑO ENERO-MARZO 2017



El 24 de octubre se inició la colocación de árboles y palmas, así como la reforestación de las áreas verdes lo cual le darían una mejor presentación a las instalaciones de nuestra Universidad, para lo cual se llevan a cabo en una primera instancia los trabajos de colocación de árboles encinos y palmas dentro de nuestra Universidad, que contribuyen al mejoramiento de la imagen de la Institución.



Programa Operativo Anual (POA) 2016

De acuerdo a los elementos programáticos en el Programa Operativo Anual planeado en el mes de Septiembre del 2016, y el seguimiento a estas sub-funciones para el cumplimiento de las metas y objetivos del plasmados en el Plan de Desarrollo de la Universidad Politécnica de la Región Laguna durante el periodo reportado se cuenta con un avance parcial en cada una de las áreas que se presentan a continuación:

La siguiente tabla muestra el avance de cada área.

ÁREA	A.P. SEPT-DIC 2016
RECTORIA	99%
PLANEACIÓN	99%
ACADEMICA	90%
ADMINISTRATIVA	90%
VINCULACIÓN	85%


RESULTADOS DE LA EVALUACION AL DESEMPEÑO ENERO-MARZO 2017

JURIDICA	25%
----------	-----

A.P.= AVANCE PROGRAMÁTICO

d.2 Infraestructura física

El 31 de octubre en la UPRL tuvimos la visita del Sr. Gobernador del Estado, Lic. Rubén Moreira Valdez, quien supervisó los avances de la obra en ejecución y obras pendientes de realizar. Así mismo se tuvo un dialogo con los estudiantes de la Universidad y se participó en el evento de calaveras en Inglés.



El 21 de Septiembre en la UPRL contamos con la visita de autoridades federales, estatales e institucionales, con el propósito de supervisar la infraestructura física, así como de equipamiento, mobiliario y equipo de cómputo existente en nuestra Universidad, el cual se encuentra disponible para las y los estudiantes de las distintas carreras del nivel superior que actualmente llevan a cabo su proceso de formación como futuros profesionistas en nuestras instalaciones.



La infraestructura física de la Universidad para el periodo reportado se compone de:

- Instalaciones del Antiguo Internado de Santa Teresa:
 - a. 9 aulas acondicionadas para impartición de clases
 - b. Oficinas administrativas
 - c. Servicios sanitarios
 - d. Laboratorio de Informática

- Una Unidad de Docencia de dos niveles, que integra:
 - a. 14 aulas de clase
 - b. 2 Laboratorios de informática
 - c. Un laboratorio de Idiomas.

**RESULTADOS DE LA EVALUACION AL DESEMPEÑO
ENERO-MARZO 2017**

- d. Una Sala Audiovisual
- e. Oficinas Administrativas
- f. Servicios Sanitarios.

- Un Edificio de Laboratorio Pesado, que integra:
 - a. 5 Laboratorios Especializados (Pedimentos, Arancelaría, Biología, Química, y Electrónica y Telecomunicaciones).
 - b. Un Laboratorio de Informática.
 - c. Un espacio habilitado para la cafetería.
 - d. SITE de Conectividad.
 - e. Servicios Sanitarios.



Imagen de Conjunto de Laboratorio Pesado (Izq.) y unidad de Docencia (Der.)

e. ASUNTOS DE ADMINISTRACIÓN Y FINANZAS

e.1 Recursos Humanos

En el cuatrimestre se contó con una plantilla de inicio de 47 colaboradores y finalizando con 48, de los cuales 60.41% canaliza su tarea directamente en la docencia.

PLANTILLA DE PERSONAL

PUESTO	SEPT	OCT	NOV	DIC
Rector	1	1	1	1
Director de área	2	2	2	2
Jefes de Departamento	2	2	2	2
Personal de Apoyo	13	13	13	14

**RESULTADOS DE LA EVALUACION AL DESEMPEÑO
ENERO-MARZO 2017**

Personal de mantenimiento	0	0	0	0
Profesor de Asignatura/HSM	29	29	29	29
TOTAL	47	47	47	48

Total de plantilla

La plantilla se encuentra distribuida de acuerdo a la siguiente tabla al 31 de Diciembre.

DISTRIBUCIÓN DE LA PLANTILLA

DOCENCIA	MANDOS MEDIOS Y SUPERIORES	ADMINISTRATIVO Y DE APOYO	TOTAL
29	5	14	48

e.2 Costos de personal

COSTOS DE PERSONAL

DESCRIPCIÓN	Sep-Dic
Sueldos base al personal permanente	2,233,127
Prima vacacional y gratificación de fin de año	534,141
Primas por años de servicios efectivos prestados	19,866
Seguridad social	365,801
Fondo de vivienda	177,336
Ahorro para el retiro	70,934
Indemnizaciones	-6,888
Otras prestaciones	114,749
TOTAL	3,509,066

**RESULTADOS DE LA EVALUACION AL DESEMPEÑO
ENERO-MARZO 2017**

e.3 Egresos del Capítulo 1000

EGRESOS DEL CAPÍTULO 1000

ÁREA	TOTAL
Docencia	2,462,655
Vinculación	90,523
Administración	921,898
Difusión	33,990
TOTAL	3,509,066

El costo promedio por alumno en el presente cuatrimestre es de \$ 7,436

COSTO POR ALUMNO	
MATRÍCULA	661
1000	5,309
2000	259
3000	1,868
TOTAL	7,436

e.4 Análisis de desviaciones del presupuesto

PRESUPUESTO REAL CONTRA ASIGNADO

CAPÍTULO	ASIGNADO	RADICADO	DIFERENCIA
1000	3,916,536	4,286,704	370,168
2000	191,928	206,564	14,636
3000	1,413,496	1,859,075	445,579
5000	110,332		-110,332
TOTAL	5,632,292	6,352,343	720,051

ANÁLISIS DE DESVIACIÓN DEL PRESUPUESTO REAL

**RESULTADOS DE LA EVALUACION AL DESEMPEÑO
ENERO-MARZO 2017**

CAPÍTULO	RADICADO	EJERCIDO	DIFERENCIA
1000	4,286,704	3,509,066	777,638
2000	206,564	170,930	35,634
3000	1,859,075	1,234,654	624,421
TOTAL	6,352,343	4,914,650	1,437,693

INGRESOS PROPIOS

INGRESOS CAPTADOS	ENE-ABR 2016
Ingresos generados por la institución	1,264,606
Intereses	1,032
Otros	
TOTAL	1,265,638

CAPÍTULO 1000

En lo referente a este capítulo se cuenta con una plantilla contratada de 48 colaboradores de los cuales 19 son administrativos y 29 son docentes (h/s/m), a la fecha se realizan las aportaciones correspondientes al IMSS, INFONAVIT, SAR así como el pago de impuestos correspondientes.

CAPÍTULO 2000

El gasto en este capítulo comprende entre otros a los materiales y útiles de oficina para todos los departamentos de la Universidad, así como los materiales para la limpieza. Los combustibles correspondientes a los vehículos oficiales de la Universidad, así como artículos deportivos para los equipos representativos, se adquirió el material para las prácticas de laboratorios, y material requerido para la impartición de clases, refacciones y material necesario para el mantenimiento de las instalaciones.

CAPÍTULO 3000

Actualmente se apoya a los alumnos con Transporte subsidiado, además se pagaron honorarios para el apoyo cultural y deportivo de las actividades docentes. De igual manera se han pagado los servicios básicos de la Institución como la Luz, la vigilancia, el teléfono, limpieza y el Impuesto sobre nóminas.

e.5 Infraestructura



UNIVERSIDAD POLITÉCNICA DE LA REGIÓN LAGUNA

Organismo Público Descentralizado del
Gobierno del Estado de Coahuila de Zaragoza



Gobierno de
Coahuila



IV INFORMACIÓN ADICIONAL

UNIVERSIDAD POLITÉCNICA DE LA REGIÓN LAGUNA		
Relación de bienes		
Al 31 de Marzo de 2017		
Código	Descripción	Valor en Libros
51110145	ARCHIVERO METALICO DE TRES GAVETAS	1,895.37
51110146	ARCHIVERO METALICO DE TRES GAVETAS	1,895.37
51110147	ARCHIVERO METALICO DE TRES GAVETAS	1,895.37
51110148	Engargoladora	1,530.61
51110149	Engargoladora	1,530.61
51110150	silla para mesa de computadora	-
51110151	silla para mesa de computadora	-
51110152	silla para mesa de computadora	-
51110153	silla para mesa de computadora	-
51110154	silla para mesa de computadora	-
51110155	silla para mesa de computadora	-
51110156	silla para mesa de computadora	-
51110157	silla para mesa de computadora	-
51110158	silla para mesa de computadora	-
51110159	silla para mesa de computadora	-
51110160	silla para mesa de computadora	-
51110161	silla para mesa de computadora	-
51110162	silla para mesa de computadora	-
51110163	silla para mesa de computadora	-
51110164	silla para mesa de computadora	-
51110165	silla para mesa de computadora	-
51110166	silla para mesa de computadora	-
51110167	silla para mesa de computadora	-
51110168	silla para mesa de computadora	-
51110169	silla para mesa de computadora	-
51110170	silla para mesa de computadora	-
51110171	silla para mesa de computadora	-
51110172	silla para mesa de computadora	-
51110173	silla para mesa de computadora	-
51110174	silla para mesa de computadora	-
51110175	silla para mesa de computadora	-
51110176	silla para mesa de computadora	-
51110177	silla para mesa de computadora	-
51110178	silla para mesa de computadora	-
51110179	silla para mesa de computadora	-
51110180	silla para mesa de computadora	-
51110181	silla para mesa de computadora	-
51110182	silla para mesa de computadora	-
51110183	silla para mesa de computadora	-
51110184	silla para mesa de computadora	-
51110185	silla para mesa de computadora	-
51110186	silla para mesa de computadora	-
51110187	silla para mesa de computadora	-
51110188	silla para mesa de computadora	-
51110189	silla para mesa de computadora	-
51110190	silla para mesa de computadora	-
51110191	silla para mesa de computadora	-
51110192	silla para mesa de computadora	-
51110193	silla para mesa de computadora	-
51110194	silla para mesa de computadora	-
51110195	silla para mesa de computadora	-
51110196	silla para mesa de computadora	-
51110197	silla para mesa de computadora	-
51110198	silla para mesa de computadora	-
51110199	silla para mesa de computadora	-
51110200	silla para mesa de computadora	-
51110201	silla para mesa de computadora	-
51110202	silla para mesa de computadora	-
51110203	silla para mesa de computadora	-
51110204	silla para mesa de computadora	-
51110205	silla para mesa de computadora	-
51110206	silla para mesa de computadora	-
51110207	silla para mesa de computadora	-
51110208	silla para mesa de computadora	-
51110209	silla para mesa de computadora	-
51110210	silla para mesa de computadora	-
51110211	silla para mesa de computadora	-
51110212	silla para mesa de computadora	-
51110213	silla para mesa de computadora	-
51110214	silla para mesa de computadora	-
51110215	silla para mesa de computadora	-

51110299	Sillon ejecutivo jiratorio en piel	-
51110300	Sillon ejecutivo jiratorio en piel	-
51110301	Sillon ejecutivo jiratorio en piel	-
51110302	Sillon ejecutivo jiratorio en piel	-
51110303	Estantes de 90x45.tornilleria	-
51110304	Estantes de 90x45.tornilleria	-
51110305	Estantes de 90x45.tornilleria	-
51110306	Estantes de 90x45.tornilleria	-
51110307	Estantes de 90x45.tornilleria	-
51110308	Estaciones de trabajo	-
51110309	Estaciones de trabajo	-
51110310	Estaciones de trabajo	-
51110311	Estaciones de trabajo	-
51110312	Estaciones de trabajo	-
51110313	Estaciones de trabajo	-
51110314	Estaciones de trabajo	-
51110315	Estaciones de trabajo	-
51110316	Estaciones de trabajo de pared de 200x80x85	-
51110317	Estaciones de trabajo de pared de 200x80x85	-
51110318	Estaciones de trabajo de pared de 200x80x85	-
51110319	Estaciones de trabajo de pared de 200x80x85	-
51110320	Estaciones de trabajo de pared de 200x80x85	-
51110321	Bote de basura grande gris	-
51110322	Bote de basura grande gris	-
51110323	Bote de basura grande gris	-
51110324	Bote de basura grande gris	-
51110325	Bote de basura grande gris	-
51110326	Bote de basura grande gris	-
51110327	Bote de basura grande gris	-
51110328	Escritorio ejecutivo con aditamento izquierdo	-
51110329	Escritorio ejecutivo con aditamento izquierdo	-
51110330	Escritorio ejecutivo con aditamento izquierdo	-
51110331	Escritorio ejecutivo con aditamento izquierdo	-
51110332	Escritorio ejecutivo con aditamento izquierdo	-
51110333	Escritorio ejecutivo con aditamento izquierdo	-
51110334	Escritorio ejecutivo con aditamento izquierdo	-
51110335	Escritorio ejecutivo con aditamento izquierdo	-
51110336	Escritorio ejecutivo con aditamento izquierdo	-
51110337	Modulo especial operativo en L de 1.60x1.60 metros	-
51110338	Modulo especial operativo en L de 1.60x1.60 metros	-
51110339	Modulo especial operativo en L de 1.60x1.60 metros	-
51110340	Modulo especial operativo en L de 1.60x1.60 metros	-
51110341	Modulo especial operativo en L de 1.60x1.60 metros	-
51110342	Anaqueles metalicos de 220x1.20x60 con entrepaño	-
51110343	Anaqueles metalicos de 220x1.20x60 con entrepaño	-
51110344	Anaqueles metalicos de 220x1.20x60 con entrepaño	-
51110345	Anaqueles metalicos de 220x1.20x60 con entrepaño	-
51110346	Anaqueles metalicos de 220x1.20x60 con entrepaño	-
51110347	Anaqueles metalicos de 220x1.20x60 con entrepaño	-
51110348	Anaqueles metalicos de 220x1.20x60 con entrepaño	-
51110349	Anaqueles metalicos de 220x1.20x60 con entrepaño	-
51110350	Anaqueles metalicos de 220x1.20x60 con entrepaño	-
51110351	Anaqueles metalicos de 220x1.20x60 con entrepaño	-
51110352	CESTO DE BASURA DE MELAMINA COLOR CAOBA	-
51110353	CESTO DE BASURA DE MELAMINA COLOR CAOBA	-
51110354	CESTO DE BASURA DE MELAMINA COLOR CAOBA	-
51110355	CESTO DE BASURA DE MELAMINA COLOR CAOBA	-
51110356	CESTO DE BASURA DE MELAMINA COLOR CAOBA	-
51110357	CESTO DE BASURA DE MELAMINA COLOR CAOBA	-
51110358	CESTO DE BASURA DE MELAMINA COLOR CAOBA	-
51110359	CESTO DE BASURA DE MELAMINA COLOR CAOBA	-
51110360	CESTO DE BASURA DE MELAMINA COLOR CAOBA	-
51110361	CESTO DE BASURA DE MELAMINA COLOR CAOBA	-
51110362	CESTO DE BASURA DE MELAMINA COLOR CAOBA	-
51110363	CESTO DE BASURA DE MELAMINA COLOR CAOBA	-
51110364	CESTO DE BASURA DE MELAMINA COLOR CAOBA	-
51110365	CESTO DE BASURA DE MELAMINA COLOR CAOBA	-
51110366	CESTO DE BASURA DE MELAMINA COLOR CAOBA	-
51110367	CESTO DE BASURA DE MELAMINA COLOR CAOBA	-
51110368	CESTO DE BASURA DE MELAMINA COLOR CAOBA	-
51110369	CESTO DE BASURA DE MELAMINA COLOR CAOBA	-
51110370	CESTO DE BASURA DE MELAMINA COLOR CAOBA	-
51110371	CESTO DE BASURA DE MELAMINA COLOR CAOBA	-
51110372	CESTO DE BASURA DE MELAMINA COLOR CAOBA	-
51110373	CESTO DE BASURA DE MELAMINA COLOR CAOBA	-
51110374	CESTO DE BASURA DE MELAMINA COLOR CAOBA	-
51110375	CESTO DE BASURA DE MELAMINA COLOR CAOBA	-
51110376	CESTO DE BASURA DE MELAMINA COLOR CAOBA	-
51110377	CESTO DE BASURA DE MELAMINA COLOR CAOBA	-
51110378	CESTO DE BASURA DE MELAMINA COLOR CAOBA	-
51110379	CESTO DE BASURA DE MELAMINA COLOR CAOBA	-
51110380	CESTO DE BASURA DE MELAMINA COLOR CAOBA	-
51110381	CESTO DE BASURA DE MELAMINA COLOR CAOBA	-

51110465	Mesa circular de 1.20 mts de diametro acabado en melamina	-
51110466	Mesa circular de 1.20 mts de diametro acabado en melamina	-
51110467	Escritorio secretarial de 1.20x.60 metros fabricado en melamina para maestro	-
51110468	Escritorio secretarial de 1.20x.60 metros fabricado en melamina para maestro	-
51110469	Escritorio secretarial de 1.20x.60 metros fabricado en melamina para maestro	-
51110470	Archivero metalico acabado en melamina color caoba	-
51110471	Archivero metalico acabado en melamina color caoba	-
51110472	Archivero metalico acabado en melamina color caoba	-
51110473	Archivero metalico acabado en melamina color caoba	-
51110474	Archivero metalico acabado en melamina color caoba	-
51110475	Archivero metalico acabado en melamina color caoba	-
51110476	Archivero metalico acabado en melamina color caoba	-
51110477	Archivero metalico acabado en melamina color caoba	-
51110478	Archivero metalico acabado en melamina color caoba	-
51110479	Archivero metalico acabado en melamina color caoba	-
51110480	Archivero metalico acabado en melamina color caoba	-
51110481	Archivero metalico acabado en melamina color caoba	-
51110482	Archivero metalico acabado en melamina color caoba	-
51110483	Archivero metalico acabado en melamina color caoba	-
51110484	Archivero metalico acabado en melamina color caoba	-
51110485	Archivero metalico acabado en melamina color caoba	-
51110486	Archivero metalico acabado en melamina color caoba	-
51110487	Archivero metalico acabado en melamina color caoba	-
51110488	Archivero metalico acabado en melamina color caoba	-
51110489	Archivero metalico acabado en melamina color caoba	-
51110490	Escritorio ejecutivo con aditamento derecho fabricado en melamina	-
51110491	Escritorio ejecutivo con aditamento derecho fabricado en melamina	-
51110492	Escritorio ejecutivo con aditamento derecho fabricado en melamina	-
51110493	Escritorio ejecutivo con aditamento derecho fabricado en melamina	-
51110494	Escritorio ejecutivo con aditamento derecho fabricado en melamina	-
51110495	Escritorio ejecutivo con aditamento derecho fabricado en melamina	-
51110496	Escritorio ejecutivo con aditamento derecho fabricado en melamina	-
51110497	Escritorio ejecutivo con aditamento derecho fabricado en melamina	-
51110498	Escritorio ejecutivo con aditamento derecho fabricado en melamina	-
51110499	Escritorio ejecutivo con aditamento derecho fabricado en melamina	-
51110500	Modulo ejecutivo derecho de 1.80x2.10	-
51110501	Sillon ejecutivo jiratorio en piel	-
51110502	Sillon ejecutivo jiratorio en piel	-
51110503	Sillon ejecutivo jiratorio en piel	-
51110504	Sillon ejecutivo jiratorio en piel	-
51110505	Sillon ejecutivo jiratorio en piel	-
51110506	Sillon ejecutivo jiratorio en piel	-
51110507	Sillon ejecutivo jiratorio en piel	-
51110508	Sillon ejecutivo jiratorio en piel	-
51110509	Sillon ejecutivo jiratorio en piel	-
51110510	Sillon ejecutivo jiratorio en piel	-
51110511	Sillon ejecutivo jiratorio en piel	-
51110512	Sillon ejecutivo jiratorio en piel	-
51110513	Sillon ejecutivo jiratorio en piel	-
51110514	Sillon ejecutivo jiratorio en piel	-
51110515	Sillon ejecutivo jiratorio en piel	-
51110516	Sillon ejecutivo jiratorio en piel	-
51110517	Sillon ejecutivo jiratorio en piel	-
51110518	Sillon ejecutivo jiratorio en piel	-
51110519	Estacion operativa de 4 plazas en cruz de 300x300cm	-
51110520	Estacion operativa de 4 plazas en cruz de 300x300cm	-
51110521	Estacion operativa de 4 plazas en cruz de 300x300cm	-
51110522	Mesa de centro acabado melaminico de 1.20x.60cm	-
51110523	Mesa de centro acabado melaminico de 1.20x.60cm	-
51110524	Mesa semi oval para sala de juntas de 360x150cm	-
51110525	Kit de pizarra interactivo movil	-
51110526	Kit de pizarra interactivo movil	-
51110527	Kit de pizarra interactivo movil	-
51110528	Mesa para auditorio de 5 metros	-
51110529	Mesa para central de laboratorio de 2.90 mts	-
51110530	Mesa para central de laboratorio de 2.90 mts	-
51110531	Mesa para central de laboratorio de 2.90 mts	-
51110532	Mesa para central de laboratorio de 2.90 mts	-
51110533	Mesa para central de laboratorio de 2.90 mts	-
51110534	Mesa para central de laboratorio de 2.90 mts	-
51110535	Mesa para central de laboratorio de 2.90 mts	-
51110536	Mesa para central de laboratorio de 2.90 mts	-
51110537	Mesa para computadora	-
51110538	Mesa para computadora	-
51110539	Mesa para computadora	-
51110540	Mesa para computadora	-
51110541	Mesa para computadora	-
51110542	Mesa para computadora	-
51110543	Mesa para computadora	-
51110544	Mesa para computadora	-
51110545	Mesa para computadora	-
51110546	Mesa para computadora	-
51110547	Mesa para computadora	-

51110797	Silla especial tipo capfce	-
51110798	Silla especial tipo capfce	-
51110799	Silla especial tipo capfce	-
51110800	Silla especial tipo capfce	-
51110801	Silla especial tipo capfce	-
51110802	Silla especial tipo capfce	-
51110803	Silla especial tipo capfce	-
51110804	Silla especial tipo capfce	-
51110805	Silla especial tipo capfce	-
51110806	Silla especial tipo capfce	-
51110807	Silla especial tipo capfce	-
51110808	Silla especial tipo capfce	-
51110809	Silla especial tipo capfce	-
51110810	Silla especial tipo capfce	-
51110811	Silla especial tipo capfce	-
51110812	Silla especial tipo capfce	-
51110813	Silla especial tipo capfce	-
51110814	Silla especial tipo capfce	-
51110815	Silla especial tipo capfce	-
51110816	Silla especial tipo capfce	-
51110817	Silla especial tipo capfce	-
51110818	Silla especial tipo capfce	-
51110819	Silla especial tipo capfce	-
51110820	Silla especial tipo capfce	-
51110821	Silla especial tipo capfce	-
51110822	Silla especial tipo capfce	-
51110823	Silla especial tipo capfce	-
51110824	Silla especial tipo capfce	-
51110825	Silla especial tipo capfce	-
51110826	Silla especial tipo capfce	-
51110827	Silla especial tipo capfce	-
51110828	Silla especial tipo capfce	-
51110829	Silla especial tipo capfce	-
51110830	Silla especial tipo capfce	-
51110831	Silla especial tipo capfce	-
51110832	Modulo sencillo de dos cabinas de 260x67cm	-
51110833	Modulo sencillo de dos cabinas de 260x67cm	-
51110834	Modulo sencillo de dos cabinas de 260x67cm	-
51110835	Modulo sencillo de dos cabinas de 260x67cm	-
51110836	Modulo sencillo de dos cabinas de 260x67cm	-
51110837	Modulo sencillo de tres cabinas de 3.90x.67 metros	-
51110838	Modulo sencillo de tres cabinas de 3.90x.67 metros	-
51110839	Modulo sencillo de tres cabinas de 3.90x.67 metros	-
51110840	Modulo sencillo de tres cabinas de 3.90x.67 metros	-
51110841	Modulo sencillo de tres cabinas de 3.90x.67 metros	-
51530074	Computadora de escritorio	9,740.52
51530075	Computadora de escritorio	9,740.52
51530076	Computadora de escritorio	9,740.52
51530077	Computadora de escritorio	9,740.52
51530078	Computadora de escritorio	9,740.52
51530079	Computadora de escritorio	9,740.52
51530080	Computadora de escritorio	9,740.52
51530081	Computadora de escritorio	9,740.52
51530082	Computadora de escritorio	9,740.52
51530083	Computadora de escritorio	9,740.52
51530084	VIDEOPROYECTOR	4,982.20
51530085	VIDEOPROYECTOR	4,982.20
51530086	VIDEOPROYECTOR	4,982.20
51530087	LAPTOP	4,812.84
51530088	IMPRESORA	290.00
51530089	Escritorio de 1 pedestal	3,895.22
51530090	Escritorio de 1 pedestal	3,895.22
51530091	Escritorio de 1 pedestal	3,895.22
51530092	Escritorio de 1 pedestal	3,895.22
51530093	Escritorio de 1 pedestal	3,895.21
51530094	Silla secretarial color negro	1,358.60
51530095	Silla secretarial color negro	1,358.60
51530096	Silla secretarial color negro	1,358.60
51530097	Silla secretarial color negro	1,358.60
51530098	Silla secretarial color negro	1,358.60
51530099	Silla secretarial color negro	1,358.60
51530100	Silla secretarial color negro	1,358.60
51530101	Silla secretarial color negro	1,358.60
51530102	Silla secretarial color negro	1,358.60
51530103	Silla secretarial color negro	1,358.60
51530104	RELOJ CHECADOR	5,599.00
51530105	LAPTOP	8,578.20
51530106	IMPRESORA	3,047.98
51530107	IMPRESORA	3,047.98
51530108	Computadora lenovo thinkcenter M73z	-
51530109	Computadora lenovo thinkcenter M73z	-
51530110	Computadora lenovo thinkcenter M73z	-
51530111	Computadora lenovo thinkcenter M73z	-

51530361	Proyector marca OPTOMA modelo BR332	-
51530362	Proyector marca OPTOMA modelo BR332	-
51530363	Proyector marca OPTOMA modelo BR332	-
51530364	Proyector marca OPTOMA modelo BR332	-
51910001	Extinguidor en polvo químico seco	-
51910002	Extinguidor en polvo químico seco	-
51910003	Extinguidor en polvo químico seco	-
51910004	Extinguidor en polvo químico seco	-
51910005	Extinguidor en polvo químico seco	-
51910006	Extinguidor en polvo químico seco	-
51910007	Extinguidor en polvo químico seco	-
51910008	Extinguidor en polvo químico seco	-
51910009	Extinguidor en polvo químico seco	-
51910010	Extinguidor en polvo químico seco	-
51910011	Extinguidor en polvo químico seco	-
51910012	Extinguidor en polvo químico seco	-
51910013	Extinguidor en polvo químico seco	-
51910014	Extinguidor en polvo químico seco	-
51910015	Extinguidor en polvo químico seco	-
51910016	Extinguidor en polvo químico seco	-
51910017	Extinguidor en polvo químico seco	-
51910018	Extinguidor en polvo químico seco	-
51910019	Extinguidor en polvo químico seco	-
51910020	Extinguidor en polvo químico seco	-
51910021	Extinguidor en polvo químico seco	-
51910022	Extinguidor en polvo químico seco	-
51910023	Extinguidor en polvo químico seco	-
51910024	Extinguidor en polvo químico seco	-
51910025	Extinguidor en polvo químico seco	-
51910026	Extinguidor en polvo químico seco	-
51910027	Extinguidor en polvo químico seco	-
51910028	Extinguidor en polvo químico seco	-
51910029	Extinguidor en polvo químico seco	-
51910030	Extinguidor en polvo químico seco	-
51910031	Extinguidor en polvo químico seco	-
51910032	Extinguidor en polvo químico seco	-
51910033	Extinguidor en polvo químico seco	-
51910034	Extinguidor en polvo químico seco	-
51910035	Extinguidor en polvo químico seco	-
51910036	Extinguidor en polvo químico seco	-
51910037	Equipo de aire portátil	3,500.00
51910038	Equipo de aire portátil	3,500.00
51910039	Equipo de aire portátil	3,500.00
51920001	Televisor led full hd de 50 pulgadas	-
51920002	Televisor led full hd de 50 pulgadas	-
51920003	Televisor led full hd de 50 pulgadas	-
51920004	Televisor led full hd de 50 pulgadas	-
51920005	Televisor led full hd de 50 pulgadas	-
51920006	Televisor led full hd de 50 pulgadas	-
51920007	Televisor led full hd de 50 pulgadas	-
51920008	Televisor led full hd de 50 pulgadas	-
51920009	Televisor led full hd de 50 pulgadas	-
51920010	Televisor led full hd de 50 pulgadas	-
51920011	Televisor led full hd de 50 pulgadas	-
51920012	Televisor led full hd de 50 pulgadas	-
51920013	Televisor led full hd de 50 pulgadas	-
51920014	Televisor led full hd de 50 pulgadas	-
51920015	Impresora de etiquetas para Activo fijo	10,892.40
52110001	pantalla de pared de 2.00x2.00 metros	-
52110002	pantalla de pared de 2.00x2.00 metros	-
52110003	pantalla de pared de 2.00x2.00 metros	-
52110004	Pantalla de pared electrica plegable	-
52110005	Pantalla de pared electrica plegable	-
52910236	GUIARRA ARNOLDI CLASICA	827.01
52910237	GUIARRA ARNOLDI CLASICA	827.01
52910238	GUIARRA ARNOLDI CLASICA	827.01
52910239	GUIARRA ARNOLDI CLASICA	827.01
52910240	GUIARRA ARNOLDI CLASICA	827.01
52910241	GUIARRA ARNOLDI CLASICA	827.01
52910242	GUIARRA ARNOLDI CLASICA	827.01
52910243	GUIARRA ARNOLDI CLASICA	827.00
52910244	GUIARRA ARNOLDI CLASICA	827.00
52910245	GUIARRA ARNOLDI CLASICA	827.00
52910246	FUNADA ACUARIAN P/GUITARRA	138.00
52910247	FUNADA ACUARIAN P/GUITARRA	138.00
52910248	FUNADA ACUARIAN P/GUITARRA	138.00
52910249	FUNADA ACUARIAN P/GUITARRA	138.00
52910250	FUNADA ACUARIAN P/GUITARRA	138.00
52910251	FUNADA ACUARIAN P/GUITARRA	138.00
52910252	FUNADA ACUARIAN P/GUITARRA	138.00
52910253	FUNADA ACUARIAN P/GUITARRA	138.00
52910254	FUNADA ACUARIAN P/GUITARRA	138.00
52910255	FUNADA ACUARIAN P/GUITARRA	138.00

52910256	FUNDA ACUARIAN P/REQUINTO	138.00
52910257	FUNDA ACUARIAN P/REQUINTO	138.00
52910258	GUIARRA REQUINTO	518.00
52910259	GUIARRA REQUINTO	518.00
52910260	CONYRABAJO ESPAÑOLA DE 3/4	4,789.99
52910261	STAND PARA MICROFONO C/BOOM	290.00
52910262	STAND PARA MICROFONO C/BOOM	290.00
52910263	STAND PARA MICROFONO C/BOOM	290.00
52910264	STAND PARA MICROFONO C/BOOM	290.00
52910265	STAND PARA MICROFONO C/BOOM	290.00
52910266	BAFLE PHONIC	2,590.00
52910267	MICROFONO SHURE	630.00
52910268	MICROFONO SHURE	630.00
52910269	MICROFONO SHURE	630.00
52910270	CONSOLA SENSEY	4,890.00
52910271	Kit de audio audifono con microfono kingston	-
52910272	Equipo de sonido incl.microfono, pedestales para bocinas y mezcladora marca radson modelo MR290 (A,B,C)	-
52910273	Mesa banco derecho	-
52910274	Mesa banco derecho	-
52910275	Mesa banco derecho	-
52910276	Mesa banco derecho	-
52910277	Mesa banco derecho	-
52910278	Mesa banco derecho	-
52910279	Mesa banco derecho	-
52910280	Mesa banco derecho	-
52910281	Mesa banco derecho	-
52910282	Mesa banco derecho	-
52910283	Mesa banco derecho	-
52910284	Mesa banco derecho	-
52910285	Mesa banco derecho	-
52910286	Mesa banco derecho	-
52910287	Mesa banco derecho	-
52910288	Mesa banco derecho	-
52910289	Mesa banco derecho	-
52910290	Mesa banco derecho	-
52910291	Mesa banco derecho	-
52910292	Mesa banco derecho	-
52910293	Mesa banco derecho	-
52910294	Mesa banco derecho	-
52910295	Mesa banco derecho	-
52910296	Mesa banco derecho	-
52910297	Mesa banco derecho	-
52910298	Mesa banco derecho	-
52910299	Mesa banco derecho	-
52910300	Mesa banco derecho	-
52910301	Mesa banco derecho	-
52910302	Mesa banco derecho	-
52910303	Mesa banco derecho	-
52910304	Mesa banco derecho	-
52910305	Mesa banco derecho	-
52910306	Mesa banco derecho	-
52910307	Mesa banco derecho	-
52910308	Mesa banco derecho	-
52910309	Mesa banco derecho	-
52910310	Mesa banco derecho	-
52910311	Mesa banco derecho	-
52910312	Mesa banco derecho	-
52910313	Mesa banco derecho	-
52910314	Mesa banco derecho	-
52910315	Mesa banco derecho	-
52910316	Mesa banco derecho	-
52910317	Mesa banco derecho	-
52910318	Mesa banco derecho	-
52910319	Mesa banco derecho	-
52910320	Mesa banco derecho	-
52910321	Mesa banco derecho	-
52910322	Mesa banco derecho	-
52910323	Mesa banco derecho	-
52910324	Mesa banco derecho	-
52910325	Mesa banco derecho	-
52910326	Mesa banco derecho	-
52910327	Mesa banco derecho	-
52910328	Mesa banco derecho	-
52910329	Mesa banco derecho	-
52910330	Mesa banco derecho	-
52910331	Mesa banco derecho	-
52910332	Mesa banco derecho	-
52910333	Mesa banco derecho	-
52910334	Mesa banco derecho	-
52910335	Mesa banco derecho	-
52910336	Mesa banco derecho	-
52910337	Mesa banco derecho	-
52910338	Mesa banco derecho	-

52910671	Mesa banco derecho	-
52910672	Mesa banco derecho	-
52910673	Mesa banco derecho	-
52910674	Mesa banco derecho	-
52910675	Mesa banco derecho	-
52910676	Mesa banco derecho	-
52910677	Mesa banco derecho	-
52910678	Mesa banco derecho	-
52910679	Mesa banco derecho	-
52910680	Mesa banco derecho	-
52910681	Mesa banco derecho	-
52910682	Mesa banco derecho	-
52910683	Mesa banco derecho	-
52910684	Mesa banco derecho	-
52910685	Mesa banco derecho	-
52910686	Mesa banco derecho	-
52910687	Mesa banco derecho	-
52910688	Mesa banco derecho	-
52910689	Mesa banco derecho	-
52910690	Mesa banco derecho	-
52910691	Mesa banco derecho	-
52910692	Mesa banco derecho	-
52910693	Butaca para auditorio	-
52910694	Butaca para auditorio	-
52910695	Butaca para auditorio	-
52910696	Butaca para auditorio	-
52910697	Butaca para auditorio	-
52910698	Butaca para auditorio	-
52910699	Butaca para auditorio	-
52910700	Butaca para auditorio	-
52910701	Butaca para auditorio	-
52910702	Butaca para auditorio	-
52910703	Butaca para auditorio	-
52910704	Butaca para auditorio	-
52910705	Butaca para auditorio	-
52910706	Butaca para auditorio	-
52910707	Butaca para auditorio	-
52910708	Butaca para auditorio	-
52910709	Butaca para auditorio	-
52910710	Butaca para auditorio	-
52910711	Butaca para auditorio	-
52910712	Butaca para auditorio	-
52910713	Butaca para auditorio	-
52910714	Butaca para auditorio	-
52910715	Butaca para auditorio	-
52910716	Butaca para auditorio	-
52910717	Butaca para auditorio	-
52910718	Butaca para auditorio	-
52910719	Butaca para auditorio	-
52910720	Butaca para auditorio	-
52910721	Butaca para auditorio	-
52910722	Butaca para auditorio	-
52910723	Butaca para auditorio	-
52910724	Butaca para auditorio	-
52910725	Butaca para auditorio	-
52910726	Butaca para auditorio	-
52910727	Butaca para auditorio	-
52910728	Butaca para auditorio	-
52910729	Butaca para auditorio	-
52910730	Butaca para auditorio	-
52910731	Butaca para auditorio	-
52910732	Butaca para auditorio	-
52910733	Butaca para auditorio	-
52910734	Butaca para auditorio	-
52910735	Butaca para auditorio	-
52910736	Butaca para auditorio	-
52910737	Butaca para auditorio	-
52910738	Butaca para auditorio	-
52910739	Butaca para auditorio	-
52910740	Butaca para auditorio	-
52910741	Butaca para auditorio	-
52910742	Butaca para auditorio	-
52910743	Butaca para auditorio	-
52910744	Butaca para auditorio	-
52910745	Pizarron de 3.00x0.90 metros color blanco	-
52910746	Pizarron de 3.00x0.90 metros color blanco	-
52910747	Pizarron de 3.00x0.90 metros color blanco	-
52910748	Pizarron de 3.00x0.90 metros color blanco	-
52910749	Pizarron de 3.00x0.90 metros color blanco	-
52910750	Pizarron de 3.00x0.90 metros color blanco	-
52910751	Pizarron de 3.00x0.90 metros color blanco	-
52910752	Pizarron de 3.00x0.90 metros color blanco	-
52910753	Pizarron de 3.00x0.90 metros color blanco	-

52910754	Pizarron de 3.00x0.90 metros color blanco	-
52910755	Pizarron de 3.00x0.90 metros color blanco	-
52910756	Pizarron de 3.00x0.90 metros color blanco	-
52910757	Pizarron de 3.00x0.90 metros color blanco	-
52910758	Pizarron de 3.00x0.90 metros color blanco	-
52910759	Pizarron de 3.00x0.90 metros color blanco	-
52910760	Pizarron de 3.00x0.90 metros color blanco	-
52910761	Pizarron de 3.00x0.90 metros color blanco	-
52910762	Pizarron de 3.00x0.90 metros color blanco	-
52910763	Pizarron de 3.00x0.90 metros color blanco	-
52910764	Pizarron de 3.00x0.90 metros color blanco	-
52910765	Pizarron de 3.00x0.90 metros color blanco	-
52910766	Pizarron de 3.00x0.90 metros color blanco	-
52910767	Mesa banco izquierdo	-
52910768	Mesa banco izquierdo	-
52910769	Mesa banco izquierdo	-
52910770	Mesa banco izquierdo	-
52910771	Mesa banco izquierdo	-
52910772	Mesa banco izquierdo	-
52910773	Mesa banco izquierdo	-
52910774	Mesa banco izquierdo	-
52910775	Mesa banco izquierdo	-
52910776	Mesa banco izquierdo	-
52910777	Mesa banco izquierdo	-
52910778	Mesa banco izquierdo	-
52910779	Mesa banco izquierdo	-
52910780	Mesa banco izquierdo	-
52910781	Mesa banco izquierdo	-
52910782	Mesa banco izquierdo	-
52910783	Mesa banco izquierdo	-
52910784	Mesa banco izquierdo	-
52910785	Mesa banco izquierdo	-
52910786	Mesa banco izquierdo	-
53110001	BALANZA ANALITICA	11,513.00
53110002	Equipo de seguridad regadera con lava ojos	-
53110003	Campana de flujo laminar	-
53110004	Equipo de seguridad regadera con lava ojos	-
53110005	mesa para balanza	-
53110006	MUEBLE GUARDA REACTIVOS	-
53110007	MUEBLE GUARDA REACTIVOS	-
53110008	MUEBLE GUARDA REACTIVOS	-
53110009	MUEBLE GUARDA REACTIVOS	-
53110010	MUEBLE GUARDA REACTIVOS	-
53110011	MUEBLE GUARDA REACTIVOS	-
53110012	BANCOS PARA LABORATORIO	-
53110013	BANCOS PARA LABORATORIO	-
53110014	BANCOS PARA LABORATORIO	-
53110015	BANCOS PARA LABORATORIO	-
53110016	BANCOS PARA LABORATORIO	-
53110017	BANCOS PARA LABORATORIO	-
53110018	BANCOS PARA LABORATORIO	-
53110019	BANCOS PARA LABORATORIO	-
53110020	BANCOS PARA LABORATORIO	-
53110021	BANCOS PARA LABORATORIO	-
53110022	BANCOS PARA LABORATORIO	-
53110023	BANCOS PARA LABORATORIO	-
53110024	BANCOS PARA LABORATORIO	-
53110025	BANCOS PARA LABORATORIO	-
53110026	BANCOS PARA LABORATORIO	-
53110027	BANCOS PARA LABORATORIO	-
53110028	BANCOS PARA LABORATORIO	-
53110029	BANCOS PARA LABORATORIO	-
53110030	BANCOS PARA LABORATORIO	-
53110031	BANCOS PARA LABORATORIO	-
53110032	BANCOS PARA LABORATORIO	-
53110033	BANCOS PARA LABORATORIO	-
53110034	BANCOS PARA LABORATORIO	-
53110035	BANCOS PARA LABORATORIO	-
53110036	BANCOS PARA LABORATORIO	-
53110037	BANCOS PARA LABORATORIO	-
53110038	BANCOS PARA LABORATORIO	-
53110039	BANCOS PARA LABORATORIO	-
53110040	BANCOS PARA LABORATORIO	-
53110041	BANCOS PARA LABORATORIO	-
54110001	ADQUISICION DE VEHICULO TSURU	149,656.00
54110002	ADQUISICION VEHICULO FRONTIER	280,672.00
54110003	ADQUISICION DE VEHICULO JOURNEY	419,900.00
54110004	ADQUISICION DE VEHICULO URVAN	409,150.00
56620001	Enfriador y calentador de agua	-
56620002	Enfriador y calentador de agua	-
56620003	Enfriador y calentador de agua	-
56620004	Enfriador y calentador de agua	-
56620005	Regulador	-

56620006	Regulador	-
56620007	Regulador	-
56620008	Regulador	-
56620009	Regulador	-
56620010	Regulador	-
56620011	Regulador	-
56620012	Regulador	-
56620013	Regulador	-
56620014	Regulador	-
56620015	Regulador	-
56620016	Regulador	-
56620017	Regulador	-
56620018	Regulador	-
56620019	Regulador	-
56620020	Regulador	-
56620021	Regulador	-
56620022	Regulador	-
56620023	Regulador	-
56620024	Regulador	-
56620025	Regulador	-
56620026	Regulador	-
56620027	Regulador	-
56620028	Regulador	-
56620029	Regulador	-
56620030	Regulador	-
56620031	Regulador	-
56620032	Regulador	-
56620033	Regulador	-
56620034	Regulador	-
56620035	Regulador	-
56620036	Regulador	-
56620037	Regulador	-
56620038	Regulador	-
56620039	Regulador	-
56620040	Regulador	-
56620041	Regulador	-
56620042	Regulador	-
56620043	Regulador	-
56620044	Regulador	-
56620045	Regulador	-
56620046	Regulador	-
56620047	Regulador	-
56620048	Regulador	-
56620049	Regulador	-
56620050	Regulador	-
56620051	Regulador	-
56620052	Regulador	-
56620053	Regulador	-
56620054	Regulador	-
56620055	Regulador	-
56620056	Enfriador y calentador de agua	-
56620057	Enfriador y calentador de agua	-
56620058	Regulador de 1,200 watts	-
56620059	Regulador de 1,200 watts	-
56620060	Regulador de 1,200 watts	-
56620061	Regulador de 1,200 watts	-
56620062	Regulador de 1,200 watts	-
56620063	Regulador de 1,200 watts	-
56620064	Regulador de 1,200 watts	-
56620065	Regulador de 1,200 watts	-
56620066	Regulador de 1,200 watts	-
56620067	Regulador de 1,200 watts	-
56620068	Regulador de 1,200 watts	-
56620069	Regulador de 1,200 watts	-
56910001	HIDROLAVADORA	4,129.60
56910002	DESBROZADORA	5,257.12
59100001	SOFTWARE MICROCHIP	33,628.40
59100002	SERVOESCOLAR	141,360.00
59310001	MARCA UPRL	8,015.58
51110001	ESCRITORIO METÁLICO CON DOS CAJONES	2,434.84
51110002	ESCRITORIO METÁLICO CON DOS CAJONES	2,434.84
51110003	ESCRITORIO METÁLICO CON DOS CAJONES	2,434.84
51110004	ESCRITORIO METÁLICO CON DOS CAJONES	2,434.84
51110005	ESCRITORIO CON DOS CAJONES	2,586.80
51110006	ESCRITORIO CON DOS CAJONES	2,586.80
51110007	ESCRITORIO CON DOS CAJONES	2,586.80
51110008	ESCRITORIO CON DOS CAJONES	2,586.80
51110009	ESCRITORIO CON DOS CAJONES	2,586.80
51110010	ESCRITORIO CON DOS CAJONES	2,586.80
51110011	SILLA SECRETARIAL GIRATORIA METALICA TAPIZADA EN VINIL	464.00
51110012	SILLA SECRETARIAL GIRATORIA METALICA TAPIZADA EN VINIL	464.00
51110013	SILLA SECRETARIAL GIRATORIA METALICA TAPIZADA EN VINIL	464.00
51110014	MESA PARA COMPUTADORA O IMPLEMENTOS DE INFORMATICA	2,691.20

51110015	MESA PARA COMPUTADORA O IMPLEMENTOS DE INFORMATICA	2,691.20
51110016	MESA PARA COMPUTADORA O IMPLEMENTOS DE INFORMATICA	2,691.20
51110017	MESA PARA COMPUTADORA O IMPLEMENTOS DE INFORMATICA	2,691.20
51110018	MESA PARA COMPUTADORA O IMPLEMENTOS DE INFORMATICA	2,691.20
51110019	MESA PARA COMPUTADORA O IMPLEMENTOS DE INFORMATICA	2,691.20
51110020	MESA PARA COMPUTADORA O IMPLEMENTOS DE INFORMATICA	2,691.20
51110021	MESA PARA COMPUTADORA O IMPLEMENTOS DE INFORMATICA	2,691.20
51110022	MESA PARA COMPUTADORA O IMPLEMENTOS DE INFORMATICA	2,691.20
51110023	MESA PARA COMPUTADORA O IMPLEMENTOS DE INFORMATICA	2,691.20
51110024	MESA PARA COMPUTADORA O IMPLEMENTOS DE INFORMATICA	2,691.20
51110025	MESA PARA COMPUTADORA O IMPLEMENTOS DE INFORMATICA	2,691.20
51110026	MESA PARA COMPUTADORA O IMPLEMENTOS DE INFORMATICA	2,691.20
51110027	MESA PARA COMPUTADORA O IMPLEMENTOS DE INFORMATICA	2,691.20
51110028	MESA PARA COMPUTADORA O IMPLEMENTOS DE INFORMATICA	2,691.20
51110029	MESA PARA COMPUTADORA O IMPLEMENTOS DE INFORMATICA	2,691.20
51110030	SILLA FIJA ESTIBABLE TAPIZADA EN VINIL	469.22
51110031	SILLA FIJA ESTIBABLE TAPIZADA EN VINIL	469.22
51110032	SILLA FIJA ESTIBABLE TAPIZADA EN VINIL	469.22
51110033	SILLA FIJA ESTIBABLE TAPIZADA EN VINIL	469.22
51110034	SILLA FIJA ESTIBABLE TAPIZADA EN VINIL	469.22
51110035	SILLA FIJA ESTIBABLE TAPIZADA EN VINIL	469.22
51110036	SILLA FIJA ESTIBABLE TAPIZADA EN VINIL	469.22
51110037	SILLA FIJA ESTIBABLE TAPIZADA EN VINIL	469.22
51110038	SILLA FIJA ESTIBABLE TAPIZADA EN VINIL	469.22
51110039	SILLA FIJA ESTIBABLE TAPIZADA EN VINIL	469.22
51110040	SILLA FIJA ESTIBABLE TAPIZADA EN VINIL	469.22
51110041	SILLA FIJA ESTIBABLE TAPIZADA EN VINIL	469.22
51110042	SILLA FIJA ESTIBABLE TAPIZADA EN VINIL	469.22
51110043	SILLA FIJA ESTIBABLE TAPIZADA EN VINIL	469.22
51110044	SILLA FIJA ESTIBABLE TAPIZADA EN VINIL	469.22
51110045	SILLA FIJA ESTIBABLE TAPIZADA EN VINIL	469.22
51110046	SILLA FIJA ESTIBABLE TAPIZADA EN VINIL	469.22
51110047	SILLA FIJA ESTIBABLE TAPIZADA EN VINIL	469.22
51110048	SILLA FIJA ESTIBABLE TAPIZADA EN VINIL	469.22
51110049	SILLA FIJA ESTIBABLE TAPIZADA EN VINIL	469.22
51110050	SILLA FIJA ESTIBABLE TAPIZADA EN VINIL	469.22
51110051	SILLA FIJA ESTIBABLE TAPIZADA EN VINIL	469.22
51110052	SILLA FIJA ESTIBABLE TAPIZADA EN VINIL	469.22
51110053	SILLA FIJA ESTIBABLE TAPIZADA EN VINIL	469.22
51110054	SILLA FIJA ESTIBABLE TAPIZADA EN VINIL	469.22
51110055	SILLA FIJA ESTIBABLE TAPIZADA EN VINIL	469.22
51110056	SILLA FIJA ESTIBABLE TAPIZADA EN VINIL	469.22
51110057	SILLA FIJA ESTIBABLE TAPIZADA EN VINIL	469.22
51110058	SILLA FIJA ESTIBABLE TAPIZADA EN VINIL	469.22
51110059	SILLA FIJA ESTIBABLE TAPIZADA EN VINIL	469.22
51110060	SILLA FIJA ESTIBABLE TAPIZADA EN VINIL	469.22
51110061	SILLA FIJA ESTIBABLE TAPIZADA EN VINIL	469.22
51110062	ARCHIVERO DE MADERA DE CUATRO GAVETAS	3,364.00
51110063	ARCHIVERO DE MADERA DE CUATRO GAVETAS	3,364.00
51110064	CESTO DE PLASTICO	266.80
51110065	CESTO DE PLASTICO	266.80
51110066	CESTO DE PLASTICO	266.80
51110067	CESTO DE PLASTICO	266.80
51110068	CESTO DE PLASTICO	266.80
51110069	CESTO DE PLASTICO	266.80
51110070	TRIPIE CON PANTALLA	1,909.00
51110071	MESA DE MADERA	1,716.80
51110072	MESA DE MADERA	1,716.80
51110073	MESA DE MADERA	1,716.80
51110074	MESA DE MADERA	1,716.80
51110075	MESA DE MADERA	1,716.80
51110076	MESA DE MADERA	1,716.80
51110077	MESA DE MADERA	1,716.80
51110078	MESA DE MADERA	1,716.80
51110079	MESA DE MADERA	1,716.80
51110080	MESA DE MADERA	1,716.80
51110081	MESA DE MADERA	1,716.80
51110082	MESA DE MADERA	1,716.80
51110083	SILLON FIJO DE MADERA TAPIZADO EN VINIL	3,685.43
51110084	ESCRITORIO EJECUTIVO METALICO	2,908.47
51110085	ESCRITORIO EJECUTIVO METALICO	2,908.47
51110086	ESCRITORIO EJECUTIVO METALICO	2,908.47
51110087	ESCRITORIO EJECUTIVO METALICO	2,908.47
51110088	ESCRITORIO EJECUTIVO METALICO	2,908.47
51110089	ESCRITORIO EJECUTIVO METALICO	2,908.47
51110090	SOFA DE MADERA DE TRES PLAZAS TAPIZADO EN PIEL	17,465.54
51110091	MESA DE TRABAJO METALICA	1,310.80
51110092	SILLA SECRETARIAL GIRATORIA METALICA TAPIZADA EN VINIL	1,130.25
51110093	SILLA SECRETARIAL GIRATORIA METALICA TAPIZADA EN VINIL	1,130.25
51110094	SILLA SECRETARIAL GIRATORIA METALICA TAPIZADA EN VINIL	1,130.25
51110095	SILLA SECRETARIAL GIRATORIA METALICA TAPIZADA EN VINIL	1,130.25
51110096	SILLA SECRETARIAL GIRATORIA METALICA TAPIZADA EN VINIL	1,130.25
51110097	SILLA SECRETARIAL GIRATORIA METALICA TAPIZADA EN VINIL	1,130.25

51110098	VENTILADOR DE PEDESTAL	1,035.00
51110099	VENTILADOR DE PEDESTAL	1,035.00
51110100	VENTILADOR DE PEDESTAL	1,035.00
51110101	TAMBORES DE BRONCE	640.58
51110102	TAMBORES DE BRONCE	640.58
51110103	TAMBORES DE BRONCE	640.58
51110104	TAMBORES DE BRONCE	640.58
51110105	TAMBORES DE BRONCE	640.58
51110106	TAMBORES DE BRONCE	640.58
51110107	TAMBORES DE BRONCE	640.58
51110108	TAMBORES DE BRONCE	640.58
51110109	TAMBORES DE BRONCE	640.58
51110110	TAMBORES DE BRONCE	640.58
51110111	CORNETAS	451.00
51110112	CORNETAS	451.00
51110113	CORNETAS	451.00
51110114	CORNETAS	451.00
51110115	CORNETAS	451.00
51110116	CORNETAS	451.00
51110117	CORNETAS	451.00
51110118	CORNETAS	451.00
51110119	CORNETAS	451.00
51110120	CORNETAS	451.00
51110121	CESTO DE PLASTICO	718.04
51110122	PERSIANA	335.00
51110123	PERSIANA	335.00
51110124	PERSIANA	335.00
51110125	PERSIANA	335.00
51110126	PERSIANA	335.00
51110127	PERSIANA	335.00
51110128	PERSIANA	335.00
51110129	PERSIANA	335.00
51110130	PERSIANA	335.00
51110131	PERSIANA	335.00
51110132	PERSIANA	335.00
51110133	PERSIANA	335.00
51110134	PERSIANA	335.00
51110135	TELEFONO	849.00
51110136	RELOJ CHECADOR	4,479.20
51110137	KIT DE CREDENCIALIZACION	32,828.00
51110138	MULTIFUNCIONAL BROTHER DCP7055W LASER MONOCROM	1,740.00
51110139	MULTIFUNCIONAL BROTHER DCP7055W LASER MONOCROM	1,740.00
51110140	MULTIFUNCIONAL BROTHER DCP7055W LASER MONOCROM	1,740.00
51110141	MULTIFUNCIONAL BROTHER MFC9330CW DIGITAL COLOR D	8,364.62
51110142	REFLECTOR	599.00
51110143	REFLECTOR	599.00
51110144	GRABADORA DE VOZ	1,899.00
51530001	REGULADOR	243.60
51530002	REGULADOR	243.60
51530003	REGULADOR	243.60
51530004	REGULADOR	243.60
51530005	REGULADOR	243.60
51530006	REGULADOR	243.60
51530007	REGULADOR	243.60
51530008	REGULADOR	243.60
51530009	REGULADOR	243.60
51530010	REGULADOR	243.60
51530011	REGULADOR	243.60
51530012	REGULADOR	243.60
51530013	REGULADOR	243.60
51530014	REGULADOR	243.60
51530015	REGULADOR	243.60
51530016	REGULADOR	243.60
51530017	REGULADOR	243.60
51530018	REGULADOR	243.60
51530019	REGULADOR	243.60
51530020	REGULADOR	243.60
51530021	REGULADOR	243.60
51530022	REGULADOR	243.60
51530023	REGULADOR	243.60
51530024	REGULADOR	243.60
51530025	REGULADOR	243.60
51530026	COMPUTADORA CON CPU INTEGRADO	13,026.80
51530027	COMPUTADORA CON CPU INTEGRADO	13,026.80
51530028	COMPUTADORA CON CPU INTEGRADO	13,026.80
51530029	COMPUTADORA CON CPU INTEGRADO	13,026.80
51530030	COMPUTADORA CON CPU INTEGRADO	13,026.80
51530031	COMPUTADORA CON CPU INTEGRADO	13,026.80
51530032	COMPUTADORA CON CPU INTEGRADO	13,026.80
51530033	COMPUTADORA CON CPU INTEGRADO	13,026.80
51530034	COMPUTADORA CON CPU INTEGRADO	13,026.80
51530035	COMPUTADORA CON CPU INTEGRADO	13,026.80
51530036	COMPUTADORA CON CPU INTEGRADO	13,026.80

52910206	PUPITRE METALICO Y MADERA CON PALETA	717.10
52910207	PUPITRE METALICO Y MADERA CON PALETA	717.10
52910208	PUPITRE METALICO Y MADERA CON PALETA	717.10
52910209	PUPITRE METALICO Y MADERA CON PALETA	717.10
52910210	PUPITRE METALICO Y MADERA CON PALETA	717.10
52910211	PUPITRE METALICO Y MADERA CON PALETA	717.10
52910212	PUPITRE METALICO Y MADERA CON PALETA	717.10
52910213	PUPITRE METALICO Y MADERA CON PALETA	717.10
52910214	PUPITRE METALICO Y MADERA CON PALETA	717.10
52910215	PUPITRE METALICO Y MADERA CON PALETA	717.10
52910216	SILLA VISITA SIN BRAZOS GENOVA OFIT TELA ESCO	501.12
52910217	SILLA VISITA SIN BRAZOS GENOVA OFIT TELA ESCO	501.12
52910218	SILLA VISITA SIN BRAZOS GENOVA OFIT TELA ESCO	501.12
52910219	SILLA VISITA SIN BRAZOS GENOVA OFIT TELA ESCO	501.12
52910220	SILLA VISITA SIN BRAZOS GENOVA OFIT TELA ESCO	501.12
52910221	SILLA VISITA SIN BRAZOS GENOVA OFIT TELA ESCO	501.12
52910222	SILLA VISITA SIN BRAZOS GENOVA OFIT TELA ESCO	501.12
52910223	SILLA VISITA SIN BRAZOS GENOVA OFIT TELA ESCO	501.12
52910224	SILLA VISITA SIN BRAZOS GENOVA OFIT TELA ESCO	501.12
52910225	SILLA VISITA SIN BRAZOS GENOVA OFIT TELA ESCO	501.12
52910226	SILLA VISITA SIN BRAZOS GENOVA OFIT TELA ESCO	501.12
52910227	SILLA VISITA SIN BRAZOS GENOVA OFIT TELA ESCO	501.12
52910228	SILLA VISITA SIN BRAZOS GENOVA OFIT TELA ESCO	501.12
52910229	SILLA VISITA SIN BRAZOS GENOVA OFIT TELA ESCO	501.12
52910230	SILLA VISITA SIN BRAZOS GENOVA OFIT TELA ESCO	501.12
52910231	SILLA VISITA SIN BRAZOS GENOVA OFIT TELA ESCO	501.12
52910232	SILLA VISITA SIN BRAZOS GENOVA OFIT TELA ESCO	501.12
52910233	SILLA VISITA SIN BRAZOS GENOVA OFIT TELA ESCO	501.12
52910234	SILLA VISITA SIN BRAZOS GENOVA OFIT TELA ESCO	501.12
52910235	SILLA VISITA SIN BRAZOS GENOVA OFIT TELA ESCO	501.12
56240001	PODADORA MANUAL	1,129.00
56240002	HOMELITE	1,829.00
56240003	TIJERA A DOS MANOS PARA PODAR	115.00
56240004	MAQUINAS DESPACHADORAS DE PRESERVATIVOS Y TOALLAS	4,350.00
56240005	MAQUINAS DESPACHADORAS DE PRESERVATIVOS Y TOALLAS	4,350.00
56240006	GRABADORA DIGITAL SONY	1,299.00
56240007	GRABADORA DIGITAL SONY	1,299.00
56410001	MINISPLIT 3 TONELADAS	31,661.83
56410002	MINISPLIT 3 TONELADAS	31,661.83
56410003	MINISPLIT 3 TONELADAS FRIO CALOR	37,424.05
56410004	MINISPLIT 3 TONELADAS FRIO CALOR	37,424.05
56410005	MINISPLIT 3 TONELADAS FRIO CALOR	37,424.05
56410006	MINISPLIT 3 TONELADAS FRIO CALOR	37,424.05
56410007	MINISPLIT 3 TONELADAS FRIO CALOR	37,424.05
56410008	MINISPLIT 3 TONELADAS FRIO CALOR	37,424.05
56410009	MINISPLIT 3 TONELADAS FRIO CALOR	37,424.05
TOTAL		3,087,660.55

Depreciaciones - 992,339.97

Saldo Neto Activo Fijo 2,095,320.58

"Bajo protesta de decir verdad declaramos que los Estados Financieros y sus notas, son razonablemente correctos y son responsabilidad del emisor"

Realizó




C.P. FERNANDO MARTÍNEZ LEÑOS
Director de Administración y Finanzas

Autorizó



DR. INDALECIO MEDINA HERNÁNDEZ
Residor



Gobierno de
Coahuila

Un Estado con
ENERGÍA
UNA NUEVA FORMA DE GOBERNAR



UNIVERSIDAD POLITÉCNICA DE LA REGIÓN LAGUNA
Esquemas bursátiles y Coberturas Financieras
Al 31 de Marzo de 2017

La UNIVERSIDAD POLITÉCNICA DE LA REGIÓN LAGUNA no tiene esquemas bursátiles ni de coberturas Financieras al 31 de Marzo de 2017

"Bajo protesta de decir verdad declaramos que los Estados Financieros y sus notas, son razonablemente correctos y son responsabilidad del em.

Realizó

C.P. FERNANDO MARTÍNEZ LEÑOS
Director de Administración y Finanzas

Autorizó

DR. INDALECIO MEDINA HERNÁNDEZ
Rector



Gobierno de
Coahuila

Un Estado con
ENERGÍA
UNA NUEVA FORMA DE GOBERNAR



UNIVERSIDAD POLITÉCNICA DE LA REGIÓN LAGUNA				
Formato del ejercicio y destino de gasto federalizado y reintegros				
Al 31 de Marzo de 2017				
Programa o Fondo	Destino de los Recursos	Ejercicio		Reintegro
		DEVENGADO	PAGADO	
Programa Operativo Anual	SUELDOS BASE	258,515	258,515	
Programa Operativo Anual	OTRAS PRESTACIONES	9,969	9,969	
Programa Operativo Anual	MATERIALES DE ADMINISTRACIÓN, EMISIÓN DE DOCUMENTOS Y ARTÍCULOS OFICIALES	3,197	3,197	
Programa Operativo Anual	COMBUSTIBLES, LUBRICANTES Y ADITIVOS	25,000	25,000	
Programa Operativo Anual	SERVICIO DE TELEFONÍA CONVENCIONAL	5,777	2,010	
Programa Operativo Anual	SERVICIO DE CONDUCCIÓN ANALÓGICA Y DIGITALES	87,800	87,800	
Programa Operativo Anual	SERVICIOS DE INFORMÁTICA	19,210	19,210	
Programa Operativo Anual	SERVICIOS DE CAPACITACIÓN	3,480	3,480	
Programa Operativo Anual	SERVICIOS RELACIONADOS CON TRADUCCIONES	7,975	7,975	
Programa Operativo Anual	SERVICIOS DE VIGILANCIA	38,400	38,400	
Programa Operativo Anual	COMISIONES POR VENTAS	871	871	
Programa Operativo Anual	MTTO. DE VEHÍCULOS	17,476	17,476	
Programa Operativo Anual	CUOTAS Y SUSCRIPCIONES	7,182	7,182	

"Bajo protesta de decir verdad declaramos que los Estados Financieros y sus notas, son razonablemente correctos y son responsabilidad del emisor"

Realizó

C.P. FERNANDO MARTÍNEZ LEÑOS
Director de Administración y Finanzas

Autorizó

DR. INDALECIO MEDINA HERNÁNDEZ
Rector



Gobierno de
Coahuila

Un Estado con
ENERGIA
UNA NUEVA FORMA DE GOBERNAR



UNIVERSIDAD POLITÉCNICA DE LA REGIÓN LAGUNA

Informe sobre la situación que guardan los Contratos de Proyectos para Prestación de Servicios
AL 31 DE MARZO DE 2017

Exclusivo para la Secretaría de Finanzas del Gobierno del Estado de Coahuila de Zaragoza

"Bajo protesta de decir verdad declaramos que los Estados Financieros y sus notas, son razonablemente correctos y son responsabilidad del emisor"

Realizó

C.P. FERNANDO MARTÍNEZ LEÑOS
Director de Administración y Finanzas

Autorizó

DR. INDALECIO MEDINA HERNÁNDEZ
Rector



Gobierno de
Coahuila



UNIVERSIDAD POLITÉCNICA DE LA REGIÓN LAGUNA
Relación de cuentas bancarias productivas
Al 31 de Marzo de 2017

CUENTA CONTABLE	NO. DE CUENTA	BANCO
1112-01-003	102393034	BVA BANCOMER, S.A
1112-01-004	104710142	BVA BANCOMER, S.A
1112-02-001	5882838	BANCO NACIONAL DE MEXICO, S. A.
1112-02-002	7622256	BANCO NACIONAL DE MEXICO, S. A.
1112-02-003	7832595	BANCO NACIONAL DE MEXICO, S. A.
1112-02-004	1081504	BANCO NACIONAL DE MEXICO, S. A.
1112-02-005	70114965616	BANCO NACIONAL DE MEXICO, S. A.

"Bajo protesta de decir verdad declaramos que los Estados Financieros y sus notas, son razonablemente correctos y son responsabilidad del emisor"

Realizó

C.P. FERNANDO MARTÍNEZ LEÑOS
Director de Administración y Finanzas

Autorizó

DR. INDALECIO MEDINA HERNÁNDEZ
Rector



UNIVERSIDAD POLITÉCNICA DE LA REGIÓN LAGUNA

*Organismo Público Descentralizado del
Gobierno del Estado de Coahuila de Zaragoza*

CONCILIACIÓN BANCARIA
BANAMEX INVERSIÓN
MARZO 2017

Saldo en Bancos

38,312.69

Saldo en Libros

38,312.69

Saldo Final

38,312.69

38,312.69

DIFERENCIA

-

Realizó

C.P. FERNANDO MARTÍNEZ LEAÑOS



UNIVERSIDAD POLITÉCNICA DE LA REGIÓN LAGUNA

*Organismo Público Descentralizado del
Gobierno del Estado de Coahuila de Zaragoza*

CONCILIACIÓN BANCARIA
BANAMEX 7011 10815040
MARZO 2017

Saldo en Bancos

- Saldo en Libros


Menos:
Cheques en tránsito

No.	Beneficiario	Importe

--

Saldo Final

DIFERENCIA _____

Realizó 
C.P. FERNANDO MARTÍNEZ LEÑOS



UNIVERSIDAD POLITÉCNICA DE LA REGIÓN LAGUNA

*Organismo Público Descentralizado del
Gobierno del Estado de Coahuila de Zaragoza*

CONCILIACIÓN BANCARIA
BANAMEX 7011 4965616
MARZO 2017

Saldo en Bancos

143,650.63

Saldo en Libros

141,044.14

Menos:

Cheques en tránsito

2,606.49

No.	Beneficiario	Importe
9	Ruth Careli Bustos Gutiérrez	1,292.66
10	Ruth Careli Bustos Gutiérrez	1,313.83

Saldo Final

141,044.14

141,044.14

DIFERENCIA

-

Realizó

C.P. FERNANDO MARTÍNEZ LEAÑOS



UNIVERSIDAD POLITÉCNICA DE LA REGIÓN LAGUNA

*Organismo Público Descentralizado del
Gobierno del Estado de Coahuila de Zaragoza*

CONCILIACIÓN BANCARIA
BANAMEX 7008 7832595
MARZO 2017

Saldo en Bancos

376.84

Saldo en Libros

376.84

Menos:

Cheques en tránsito

No.	Beneficiario	Importe

Saldo Final

376.84

DIFERENCIA

376.84

-

Realizó

C.P. FERNANDO MARTÍNEZ LEAÑOS



UNIVERSIDAD POLITÉCNICA DE LA REGIÓN LAGUNA

*Organismo Público Descentralizado del
Gobierno del Estado de Coahuila de Zaragoza*

CONCILIACIÓN BANCARIA
BANAMEX 7008 7622256
MARZO 2017

Saldo en Bancos

Saldo en Libros

1,298.43

Menos:

Cheques en tránsito

1,298.43

No.	Beneficiario	Importe
226	Ruth Careli Bustos Gutiérrez	1,298.43

Saldo Final

1,298.43

1,298.43

DIFERENCIA

-

Realizó

C.P. FERNANDO MARTÍNEZ LEAÑOS



UNIVERSIDAD POLITÉCNICA DE LA REGIÓN LAGUNA

*Organismo Público Descentralizado del
Gobierno del Estado de Coahuila de Zaragoza*

CONCILIACIÓN BANCARIA
BANAMEX 7008 5882838
MARZO 2017

Saldo en Bancos

Saldo en Libros

Menos:

Cheques en tránsito

No.	Beneficiario	Importe

Saldo Final

DIFERENCIA

Realizó

C.P. FERNANDO MARTINEZ LEANOS



UNIVERSIDAD POLITÉCNICA DE LA REGIÓN LAGUNA

*Organismo Público Descentralizado del
Gobierno del Estado de Coahuila de Zaragoza*

CONCILIACIÓN BANCARIA
BANCOMER 0104710142
MARZO 2017

Saldo en Bancos -

Saldo en Libros -

Menos:

Cheques en tránsito -

No.	Beneficiario	Importe

Saldo Final -

DIFERENCIA
 -

Realizó

C.P. Fernando Martínez Leños



UNIVERSIDAD POLITÉCNICA DE LA REGIÓN LAGUNA

*Organismo Público Descentralizado del
Gobierno del Estado de Coahuila de Zaragoza*

CONCILIACIÓN BANCARIA
BANCOMER 0102393034
MARZO 2017

Saldo en Bancos 2,167.73

Menos:

Cheques en tránsito

No.	Beneficiario	Importe

Saldo Final 2,167.73

Saldo en Libros 2,167.73

2,167.73

DIFERENCIA

-

Realizó 
C.P. Fernando Martínez Leañós



UNIVERSIDAD POLITÉCNICA DE LA REGIÓN LAGUNA

*Organismo Público Descentralizado del
Gobierno del Estado de Coahuila de Zaragoza*

CONCILIACIÓN BANCARIA
BANAMEX 7011 10815040
FEBRERO 2017

Saldo en Bancos

Saldo en Libros

Menos:
Cheques en tránsito

No.	Beneficiario	Importe

Saldo Final

Realizó
C.P. FERNANDO MARTÍNEZ LEÑOS

DIFERENCIA _____



UNIVERSIDAD POLITÉCNICA DE LA REGIÓN LAGUNA

*Organismo Público Descentralizado del
Gobierno del Estado de Coahuila de Zaragoza*

CONCILIACIÓN BANCARIA
BANCOMER 0104710142
FEBRERO 2017

Saldo en Bancos 2,602.58

Saldo en Libros 2,602.58

Menos:
Cheques en tránsito -

No.	Beneficiario	Importe

Saldo Final 2,602.58

2,602.58

DIFERENCIA
 -

Realizó
C.P. Fernando Martínez Leños



UNIVERSIDAD POLITÉCNICA DE LA REGIÓN LAGUNA

*Organismo Público Descentralizado del
Gobierno del Estado de Coahuila de Zaragoza*

CONCILIACIÓN BANCARIA
BANAMEX 7008 7832595
FEBRERO 2017

Saldo en Bancos 2,776.78

Saldo en Libros - 2,599.23

Menos:

Cheques en tránsito 5,376.01

No.	Beneficiario	Importe
	Silvia A. Muruaga Torres	5,376.01

Saldo Final - 2,599.23

- 2,599.23

DIFERENCIA

-

Realizó
C.P. FERNANDO MARTÍNEZ LEAÑOS



UNIVERSIDAD POLITÉCNICA DE LA REGIÓN LAGUNA

Organismo Público Descentralizado del
Gobierno del Estado de Coahuila de Zaragoza

CONCILIACIÓN BANCARIA
BANCOMER 0102393034
FEBRERO 2017

Saldo en Bancos 32,976.07

Saldo en Libros 32,976.07

Menos:

Cheques en tránsito

No.	Beneficiario	Importe

Saldo Final 32,976.07

32,976.07

DIFERENCIA
 -

Realizó
C.P. Fernando Martínez Leñíos



UNIVERSIDAD POLITÉCNICA DE LA REGIÓN LAGUNA

*Organismo Público Descentralizado del
Gobierno del Estado de Coahuila de Zaragoza*

CONCILIACIÓN BANCARIA

BANAMEX 7011 4965616

FEBRERO 2017

Saldo en Bancos

148,194.17

Saldo en Libros

148,194.17

Menos:

Cheques en tránsito

No.	Beneficiario	Importe

Saldo Final

148,194.17

148,194.17

DIFERENCIA

-

Realizó

C.P. FERNANDO MARTÍNEZ LEAÑOS



UNIVERSIDAD POLITÉCNICA DE LA REGIÓN LAGUNA

*Organismo Público Descentralizado del
Gobierno del Estado de Coahuila de Zaragoza*

CONCILIACIÓN BANCARIA
BANAMEX INVERSIÓN
FEBRERO 2017

Saldo en Bancos

90,117.90

Saldo en Libros

90,117.90

Saldo Final

90,117.90

90,117.90

DIFERENCIA

-

Realizó

C.P. FERNANDO MARTÍNEZ LEAÑOS



UNIVERSIDAD POLITÉCNICA DE LA REGIÓN LAGUNA

*Organismo Público Descentralizado del
Gobierno del Estado de Coahuila de Zaragoza*

CONCILIACIÓN BANCARIA
BANAMEX 7008 7622256
FEBRERO 2017

Saldo en Bancos

36,443.55

Saldo en Libros

36,443.55

Menos:

Cheques en tránsito

No.	Beneficiario	Importe

Saldo Final

36,443.55

36,443.55

DIFERENCIA

-

Realizó

C.P. FERNANDO MARTÍNEZ LEAÑOS



UNIVERSIDAD POLITÉCNICA DE LA REGIÓN LAGUNA

*Organismo Público Descentralizado del
Gobierno del Estado de Coahuila de Zaragoza*

CONCILIACIÓN BANCARIA
BANAMEX 7008 5882838
FEBRERO 2017

Saldo en Bancos

413.31

Saldo en Libros

413.31

Menos:

Cheques en tránsito

No.	Beneficiario	Importe

Saldo Final

413.31

413.31

DIFERENCIA

-

Realizó

C.P. FERNANDO MARTINEZ LEANOS



UNIVERSIDAD POLITÉCNICA DE LA REGIÓN LAGUNA

*Organismo Público Descentralizado del
Gobierno del Estado de Coahuila de Zaragoza*

CONCILIACIÓN BANCARIA
BANAMEX INVERSIÓN
ENERO 2017

Saldo en Bancos

-

Saldo en Libros

-

--

--

Saldo Final

-

-

DIFERENCIA

-

Realizó

C.P. FERNANDO MARTÍNEZ LEAÑOS



UNIVERSIDAD POLITÉCNICA DE LA REGIÓN LAGUNA

*Organismo Público Descentralizado del
Gobierno del Estado de Coahuila de Zaragoza*

CONCILIACIÓN BANCARIA
BANAMEX 7008 5882838
ENERO 2017

Saldo en Bancos

Saldo en Libros

Menos:

Cheques en tránsito

No.	Beneficiario	Importe

Saldo Final

DIFERENCIA

Realizó

C.P. FERNANDO MARTINEZ LEAÑOS



UNIVERSIDAD POLITÉCNICA DE LA REGIÓN LAGUNA

*Organismo Público Descentralizado del
Gobierno del Estado de Coahuila de Zaragoza*

CONCILIACIÓN BANCARIA
BANAMEX 7008 7622256
ENERO 2017

Saldo en Bancos

419,817.19

Saldo en Libros

419,817.19

Menos:
Cheques en tránsito

No.	Beneficiario	Importe

Saldo Final

419,817.19

419,817.19

DIFERENCIA -

Realizó

C.P. FERNANDO MARTÍNEZ LEAÑOS



UNIVERSIDAD POLITÉCNICA DE LA REGIÓN LAGUNA

*Organismo Público Descentralizado del
Gobierno del Estado de Coahuila de Zaragoza*

CONCILIACIÓN BANCARIA
BANAMEX 7008 7832595
ENERO 2017

Saldo en Bancos 79,335.70

Saldo en Libros 73,959.69

Menos:

Cheques en tránsito 5,376.01

No.	Beneficiario	Importe
	Silvia A. Muruaga Torres	5,376.01

Saldo Final 73,959.69

73,959.69

DIFERENCIA

-

Realizó

C.P. FERNANDO MARTINEZ LEAÑOS



UNIVERSIDAD POLITÉCNICA DE LA REGIÓN LAGUNA

*Organismo Público Descentralizado del
Gobierno del Estado de Coahuila de Zaragoza*

CONCILIACIÓN BANCARIA
BANAMEX 7011 10815040
ENERO 2017

Saldo en Bancos

- Saldo en Libros

Menos:		
Cheques en tránsito		
No.	Beneficiario	Importe

Saldo Final

DIFERENCIA

Realizó
C.P. FERNANDO MARTÍNEZ LEAÑOS



UNIVERSIDAD POLITÉCNICA DE LA REGIÓN LAGUNA

*Organismo Público Descentralizado del
Gobierno del Estado de Coahuila de Zaragoza*

CONCILIACIÓN BANCARIA
BANCOMER 0104710142
ENERO 2017

Saldo en Bancos

3,089.75

Saldo en Libros

3,089.75

Menos:

Cheques en tránsito

No.	Beneficiario	Importe

Saldo Final

3,089.75

3,089.75

DIFERENCIA
 -

Realizó

C.P. Fernando Martínez Leños



UNIVERSIDAD POLITÉCNICA DE LA REGIÓN LAGUNA

*Organismo Público Descentralizado del
Gobierno del Estado de Coahuila de Zaragoza*

CONCILIACIÓN BANCARIA
BANCOMER 0102393034
ENERO 2017

Saldo en Bancos 82,757.18

Saldo en Libros 82,757.18

Menos:
Cheques en tránsito

No.	Beneficiario	Importe

Saldo Final 82,757.18

82,757.18

DIFERENCIA

Realizó
C.P. Fernando Martínez Leños



V LEY DE DISCIPLINA FINANCIERA

Universidad Politécnica de la Región Laguna de Coahuila
Estado de Situación Financiera Detallado - LDF
Al 31 de diciembre de 2016 y al 31 de Marzo de 2017 (b)
(PESOS)

Concepto (c)	2017 (b)	31 de diciembre de 2016 (e)	Concepto (c)	2017 (b)	31 de diciembre de 2016 (e)
ACTIVO			PASIVO		
Activo Circulante			Pasivo Circulante		
a. Efectivo y Equivalentes (a=a1+a2+a3+a4+a5+a6+a7)	268,486	767,103	a. Cuentas por Pagar a Corto Plazo (a=a1+a2+a3+a4+a5+a6+a7+a8+a9)	885,597	1,559,529
a1) Efectivo	6,910	6,000	a1) Servidos Personales por Pagar a Corto Plazo	0	35,194
a2) Bancos/Tesorería	142,290	682,199	a2) Proveedores por Pagar a Corto Plazo	81,396	786,505
a3) Bancos/Dependencias y Otros	0	0	a3) Contratistas por Obras Pùblicas por Pagar a Corto Plazo	0	0
a4) Inversiones Temporales (Hasta 3 meses)	38,313	0	a4) Participaciones y Aportaciones por Pagar a Corto Plazo	0	0
a5) Fondos con Afectación Específica	0	0	a5) Transferencias Clorgadas por Pagar a Corto Plazo	0	0
a6) Depósitos de Fondos de Terceros en Garantía y/o Administración	91,812	91,812	a6) Intereses, Comisiones y Otros Gastos de la Deuda Pública por Pagar a Corto Plazo	0	0
a7) Otros Efectivos y Equivalentes	-10,839	-12,901	a7) Retenciones y Contribuciones por Pagar a Corto Plazo	754,655	703,258
b. Derechos a Recibir Efectivo o Equivalentes (b=b1+b2+b3+b4+b5+b6+b7)	976,220	1,354,213	a8) Devoluciones de la Ley de Ingresos por Pagar a Corto Plazo	0	0
b1) Inversiones Financieras de Corto Plazo	0	0	a9) Otras Cuentas por Pagar a Corto Plazo	49,545	34,583
b2) Cuentas por Cobrar a Corto Plazo	850,238	1,293,344	b. Documentos por Pagar a Corto Plazo (b=b1+b2+b3)	0	0
b3) Deudores Diversos por Cobrar a Corto Plazo	123,628	59,704	b1) Documentos Comerciales por Pagar a Corto Plazo	0	0
b4) Ingresos por Recuperar a Corto Plazo	0	0	b2) Documentos con Contratistas por Obras Pùblicas por Pagar a Corto Plazo	0	0
b5) Deudores por Anticipos de la Tesorería a Corto Plazo	0	0	b3) Otros Documentos por Pagar a Corto Plazo	0	0
b6) Préstamos Clorgados a Corto Plazo	0	0	c. Porción a Corto Plazo de la Deuda Pública a Largo Plazo (c=c1+c2)	0	0
b7) Otros Derechos a Recibir Efectivo o Equivalentes a Corto Plazo	2,354	1,165	c1) Porción a Corto Plazo de la Deuda Pública	0	0
c. Derechos a Recibir Bienes o Servidos (c=c1+c2+c3+c4+c5)	105,191	105,191	c2) Porción a Corto Plazo de Arrendamiento Financiero	0	0
c1) Anticipo a Proveedores por Adquisición de Bienes y Prestación de Servicios a Corto Plazo	105,191	105,191	d. Títulos y Valores a Corto Plazo	0	0
c2) Anticipo a Proveedores por Adquisición de Bienes Inmuebles y Muebles a Corto Plazo	0	0	e. Pasivos Diferidos a Corto Plazo (e=e1+e2+e3)	0	0
c3) Anticipo a Proveedores por Adquisición de Bienes Intangibles a Corto Plazo	0	0	e1) Ingresos Cobrados por Adelantado a Corto Plazo	0	0
c4) Anticipo a Contratistas por Obras Pùblicas a Corto Plazo	0	0	e2) Intereses Cobrados por Adelantado a Corto Plazo	0	0
c5) Otros Derechos a Recibir Bienes o Servidos a Corto Plazo	0	0	e3) Otros Pasivos Diferidos a Corto Plazo	0	0
d. Inventarios (d=d1+d2+d3+d4+d5)	0	0	f. Fondos y Bienes de Terceros en Garantía y/o Administración a Corto Plazo (f=f1+f2+f3+f4+f5+f6)	0	0
d1) Inventario de Mercancías para Venta	0	0	f1) Fondos en Garantía a Corto Plazo	0	0
d2) Inventario de Mercancías Terminadas	0	0	f2) Fondos en Administración a Corto Plazo	0	0
d3) Inventario de Mercancías en Proceso de Elaboración	0	0	f3) Fondos Contingentes a Corto Plazo	0	0
d4) Inventario de Materias Primas, Materiales y Suministros para Producción	0	0	f4) Fondos de Fideicomisos, Mandatos y Contratos Análogos a Corto Plazo	0	0
d5) Bienes en Tránsito	0	0	f5) Otros Fondos de Terceros en Garantía y/o Administración a Corto Plazo	0	0
e. Almacenes	0	0	f6) Valores y Bienes en Garantía a Corto Plazo	0	0
f. Estimación por Pérdida o Deterioro de Activos Circulantes (f=f1+f2)	0	0	g. Provisiones a Corto Plazo (g=g1+g2+g3)	0	0
f1) Estimaciones para Cuentas Incobrables por Derechos a Recibir Efectivo o Equivalentes	0	0	g1) Provisión para Demandas y Juicios a Corto Plazo	0	0
f2) Estimación por Deterioro de Inventarios	0	0	g2) Provisión para Contingencias a Corto Plazo	0	0
g. Otros Activos Circulantes (g=g1+g2+g3+g4)	0	0	g3) Otras Provisiones a Corto Plazo	0	0
g1) Valores en Garantía	0	0	h. Otros Pasivos a Corto Plazo (h=h1+h2+h3)	0	0
g2) Bienes en Garantía (excluye depósitos de fondos)	0	0	h1) Ingresos por Clasificar	0	0
g3) Bienes Derivados de Embargos, Decomisos, Aseguramientos y Dación en Pago	0	0	h2) Recaudación por Participar	0	0
g4) Adquisición con Fondos de Terceros	0	0	h3) Otros Pasivos Circulantes	0	0
IA. Total de Activos Circulantes (IA = a + b + c + d + e + f + g)	1,349,897	2,226,513	IIA. Total de Pasivos Circulantes (IIA = a + b + c + d + e + f + g + h)	885,597	1,559,529
Activo No Circulante			Pasivo No Circulante		
a. Inversiones Financieras a Largo Plazo	0	0	a. Cuentas por Pagar a Largo Plazo	0	0
b. Derechos a Recibir Efectivo o Equivalentes a Largo Plazo	0	0	b. Documentos por Pagar a Largo Plazo	0	0
c. Bienes Inmuebles, Infraestructura y Construcciones en Proceso	28,940,694	28,940,694	c. Deuda Pública a Largo Plazo	0	0
d. Bienes Muebles	2,904,657	2,893,764	d. Pasivos Diferidos a Largo Plazo	0	0
e. Activos Intangibles	183,004	183,004	e. Fondos y Bienes de Terceros en Garantía y/o en Administración a Largo Plazo	0	0
f. Depreciación, Deterioro y Amortización Acumulada de Bienes	-992,340	-992,340	f. Provisiones a Largo Plazo	66,120	66,120
g. Activos Diferidos	0	0	IIIB. Total de Pasivos No Circulantes (IIIB = a + b + c + d + e + f)	66,120	66,120
h. Estimación por Pérdida o Deterioro de Activos no Circulantes	0	0	II. Total del Pasivo (II = IIA + IIIB)	951,717	1,625,649
i. Otros Activos no Circulantes	0	0	HACIENDA PÚBLICA/PATRIMONIO		
IB. Total de Activos No Circulantes (IB = a + b + c + d + e + f + g + h + i)	31,036,015	31,025,122	IIIA. Hacienda Pública/Patrimonio Contribuido (IIIA = a + b + c)	28,940,694	28,940,694
I. Total del Activo (I = IA + IB)	32,385,911	33,251,635	a. Aportaciones	0	0
			b. Donaciones de Capital	28,940,694	28,940,694
			c. Actualización de la Hacienda Pública/Patrimonio	0	0
			IIIB. Hacienda Pública/Patrimonio Generado (IIIB = a + b + c + d + e)	2,493,500	2,685,292
			a. Resultados del Ejercicio (Ahorro/Descuento)	-196,050	433,765
			b. Resultados de Ejercicios Anteriores	2,676,557	2,242,792
			c. Revalúos	0	0
			d. Reservas	0	0
			e. Rectificaciones de Resultados de Ejercicios Anteriores	13,011	8,735
			IIIC. Exceso o Insuficiencia en la Actualización de la Hacienda Pública/Patrimonio (IIIC=a+b)	0	0
			a. Resultado por Posición Monetaria	0	0
			b. Resultado por Tenencia de Activos no Monetarios	0	0
			III. Total Hacienda Pública/Patrimonio (III = IIIA + IIIB + IIIC)	31,434,194	31,625,986
			IV. Total del Pasivo y Hacienda Pública/Patrimonio (IV = II + III)	32,385,911	33,251,635

ELABORÓ

C.P. FERNANDO MARTÍNEZ LEAÑOS
Director de Administración y Finanzas

AUTORIZÓ

M.C. INDALECIO MÉNDEZ HERNÁNDEZ
RECTOR

Universidad Politécnica de la Región Laguna de Coahuila
Informe Analítico de la Deuda Pública y Otros Pasivos - LDF
Del 1 de Enero al 31 de Marzo de 2017 (b)
(PESOS)

Denominación de la Deuda Pública y Otros Pasivos (c)	Saldo al 31 de diciembre de 2016 (d)	Disposiciones del Periodo (e)	Amortizaciones del Periodo (f)	Revaluaciones, Reclassificaciones y Otros Ajustes (g)	Saldo Final del Periodo h=d+e-f+g	Pago de Intereses del Periodo (i)	Pago de Comisiones y demás costos asociados durante el Periodo (j)
1. Deuda Pública (1=A+B)	0	0	0	0	0	0	0
A. Corto Plazo (A=a1+a2+a3)	0	0	0	0	0	0	0
a1) Instituciones de Crédito	0	0	0	0	0	0	0
a2) Títulos y Valores	0	0	0	0	0	0	0
a3) Arrendamientos Financieros	0	0	0	0	0	0	0
B. Largo Plazo (B=b1+b2+b3)	0	0	0	0	0	0	0
b1) Instituciones de Crédito	0	0	0	0	0	0	0
b2) Títulos y Valores	0	0	0	0	0	0	0
b3) Arrendamientos Financieros	0	0	0	0	0	0	0
2. Otros Pasivos	1,625,649	2,813,371	3,487,304	0	951,717	0	0
3. Total de la Deuda Pública y Otros Pasivos	1,625,649	2,813,371	3,487,304	0	951,717	0	0
4. Deuda Contingente 1 (informativo)	0	0	0	0	0	0	0
A. Deuda Contingente 1	0	0	0	0	0	0	0
B. Deuda Contingente 2	0	0	0	0	0	0	0
C. Deuda Contingente XX	0	0	0	0	0	0	0
5. Valor de Instrumentos Bono Cupón Cero 2 (Informativo)	0	0	0	0	0	0	0
A. Instrumento Bono Cupón Cero 1	0	0	0	0	0	0	0
B. Instrumento Bono Cupón Cero 2	0	0	0	0	0	0	0
C. Instrumento Bono Cupón Cero XX	0	0	0	0	0	0	0

1. Se refiere a cualquier financiamiento sin fuente o garantía de pago definida, que sea asumida de manera solidaria o subsidiaria por las Entidades Federativas con sus Municipios, organismos descentralizados y empresas de participación estatal mayoritaria y fideicomisos, locales o municipales, y por los Municipios con sus respectivos organismos descentralizados y empresas de participación municipal mayoritaria.

2. Se refiere al valor del Bono Cupón Cero que respalda el pago de los créditos asociados al mismo (Activo).

Obligaciones a Corto Plazo (k)	Monto Contratado (l)	Plazo Pactado (m)	Tasa de Interés (n)	Comisiones y Costos Relacionados (o)	Tasa Efectiva (p)
6. Obligaciones a Corto Plazo (Informativo)	0	0	0	0	0
A. Crédito 1	0	0	0	0	0
B. Crédito 2	0	0	0	0	0
C. Crédito XX	0	0	0	0	0

ELABORÓ

C.P. FERNANDO MARTÍNEZ LEAÑOS
 Director de Administración y Finanzas

AUTORIZÓ

M.C. INDALECIO MEDINA HERNÁNDEZ
 RECTOR

Universidad Politécnica de la Región Laguna de Coahuila
Informe Analítico de Obligaciones Diferentes de Financiamientos – LDF
Del 1 de Enero al 31 de Marzo de 2017 (b)
(PESOS)

Denominación de las Obligaciones Diferentes de Financiamiento (c)	Fecha del Contrato (d)	Fecha de inicio de operación del proyecto (e)	Fecha de vencimiento (f)	Monto de la inversión pactado (g)	Plazo pactado (h)	Monto promedio mensual del pago de la contraprestación (i)	Monto promedio mensual del pago correspondiente al pago de inversión (j)	Monto pagado de la inversión al actualizado al XX de XXXX de 20XX (k)	Monto pagado de la inversión al actualizado al XX de XXXX de 20XX (l)	Saldo pendiente por pagar de la inversión al XX de XXXX de 20XX (m = g - l)
A. Asociaciones Público Privadas (APP's) (A=a+b+c+d) a) APP 1 b) APP 2 c) APP 3 d) APP XX	0	0	0	0	0	0	0	0	0	0
B. Otros Instrumentos (B=a+b+c+d) a) Otro Instrumento 1 b) Otro Instrumento 2 c) Otro Instrumento 3 d) Otro Instrumento XX	0	0	0	0	0	0	0	0	0	0
C. Total de Obligaciones Diferentes de Financiamiento (C=A+B)	0	0	0	0	0	0	0	0	0	0

ELABORO


C.P. FERNANDO MARTÍNEZ CLEARD
 Director de Administración y Finanzas

AUTORIZO


M.C. IMPBALANCE MÉZINA HERNÁNDEZ
 SECTOR

Universidad Politécnica de la Región Laguna de Coahuila
Balance Presupuestario - LDF
Del 1 de Enero al 31 de Marzo de 2017 (b)
(PESOS)

Concepto (c)	Estimado/ Aprobado (d)	Devengado	Recaudado/ Pagado
A. Ingresos Totales (A = A1+A2+A3)	16,352,954	2,354,003	2,356,173
A1. Ingresos de Libre Disposición	16,352,954	2,354,003	2,356,173
A2. Transferencias Federales Etiquetadas			
A3. Financiamiento Neto	0	0	0
B. Egresos Presupuestarios¹ (B = B1+B2)	16,352,953	2,331,781	2,247,239
B1. Gasto No Etiquetado (sin incluir Amortización de la Deuda Pública)	16,352,953	2,331,781	2,247,239
B2. Gasto Etiquetado (sin incluir Amortización de la Deuda Pública)			
C. Remanentes del Ejercicio Anterior (C = C1 + C2)		0	0
C1. Remanentes de Ingresos de Libre Disposición aplicados en el periodo			
C2. Remanentes de Transferencias Federales Etiquetadas aplicados en el periodo			
I. Balance Presupuestario (I = A - B + C)	1	22,222	108,934
II. Balance Presupuestario sin Financiamiento Neto (II = I - A3)	1	22,222	108,934
III. Balance Presupuestario sin Financiamiento Neto y sin Remanentes del Ejercicio Anterior (III = II - C)	1	22,222	108,934

Concepto	Aprobado	Devengado	Pagado
E. Intereses, Comisiones y Gastos de la Deuda (E = E1+E2)	0	0	0
E1. Intereses, Comisiones y Gastos de la Deuda con Gasto No Etiquetado			
E2. Intereses, Comisiones y Gastos de la Deuda con Gasto Etiquetado			
IV. Balance Primario (IV = III + E)	1	22,222	108,934

Concepto	Estimado/ Aprobado	Devengado	Recaudado/ Pagado
F. Financiamiento (F = F1 + F2)	0	0	0
F1. Financiamiento con Fuente de Pago de Ingresos de Libre Disposición			
F2. Financiamiento con Fuente de Pago de Transferencias Federales Etiquetadas			
G. Amortización de la Deuda (G = G1 + G2)	0	0	0
G1. Amortización de la Deuda Pública con Gasto No Etiquetado			
G2. Amortización de la Deuda Pública con Gasto Etiquetado			
A3. Financiamiento Neto (A3 = F - G)	0	0	0

Concepto	Estimado/ Aprobado	Devengado	Recaudado/ Pagado
A1. Ingresos de Libre Disposición	16,352,954	2,354,003	2,356,173
A3.1 Financiamiento Neto con Fuente de Pago de Ingresos de Libre Disposición (A3.1 = F1 - G1)	0	0	0
F1. Financiamiento con Fuente de Pago de Ingresos de Libre Disposición	0	0	0
G1. Amortización de la Deuda Pública con Gasto No Etiquetado	0	0	0
B1. Gasto No Etiquetado (sin incluir Amortización de la Deuda Pública)	16,352,953	2,331,781	2,247,239
C1. Remanentes de Ingresos de Libre Disposición aplicados en el periodo		0	0
V. Balance Presupuestario de Recursos Disponibles (V = A1 + A3.1 - B1 + C1)	1	22,222	108,934
VI. Balance Presupuestario de Recursos Disponibles sin Financiamiento Neto (VI = V - A3.1)	1	22,222	108,934

Concepto	Estimado/ Aprobado	Devengado	Recaudado/ Pagado
A2. Transferencias Federales Etiquetadas	0	0	0
A3.2 Financiamiento Neto con Fuente de Pago de Transferencias Federales Etiquetadas (A3.2 = F2 - G2)	0	0	0
F2. Financiamiento con Fuente de Pago de Transferencias Federales Etiquetadas	0	0	0
G2. Amortización de la Deuda Pública con Gasto Etiquetado	0	0	0
B2. Gasto Etiquetado (sin incluir Amortización de la Deuda Pública)	0	0	0
C2. Remanentes de Transferencias Federales Etiquetadas aplicados en el periodo		0	0
VII. Balance Presupuestario de Recursos Etiquetados (VII = A2 + A3.2 - B2 + C2)	0	0	0
VIII. Balance Presupuestario de Recursos Etiquetados sin Financiamiento Neto (VIII = VII - A3.2)	0	0	0

ELABORÓ

C.P. FERNANDO MARTÍNEZ LEAÑOS
Director de Administración y Finanzas

AUTORIZÓ

M.C. INDALEGIO MEDINA HERNÁNDEZ
RECTOR

Universidad Politécnica de la Región Laguna de Coahuila
Estado Analítico de Ingresos Detallado - LDF
Del 1 de Enero al 31 de Marzo de 2017 (b)
(PESOS)

Concepto (c)	Ingreso					Diferencia (e)
	Estimado (d)	Ampliaciones/ (Reducciones)	Modificada	Devengado	Recaudado	
Ingresos de Libre Disposición						
A. Impuestos			0			0
B. Cuotas y Aportaciones de Seguridad Social			0			0
C. Contribuciones de Mejoras			0			0
D. Derechos			0			0
E. Productos			0			0
F. Aprovechamientos			0			0
G. Ingresos por Ventas de Bienes y Servicios	4,548,208	0	4,548,208	534,026	536,196	-4,012,012
H. Participaciones						
(H)=h1+h2+h3+h4+h5+h6+h7+h8+h9+h10+h11)	0	0	0	0	0	0
h1) Fondo General de Participaciones			0			0
h2) Fondo de Fomento Municipal			0			0
h3) Fondo de Fiscalización y Recaudación			0			0
h4) Fondo de Compensación			0			0
h5) Fondo de Extracción de Hidrocarburos			0			0
h6) Impuesto Especial Sobre Producción y Servicios			0			0
h7) 0.136% de la Recaudación Federal Participable			0			0
h8) 3.17% Sobre Extracción de Petróleo			0			0
h9) Gasolinas y Diésel			0			0
h10) Fondo del Impuesto Sobre la Renta			0			0
h11) Fondo de Estabilización de los Ingresos de las Entidades Federativas			0			0
I. Incentivos Derivados de la Colaboración Fiscal (I)=i1+i2+i3+i4+i5)	0	0	0	0	0	0
i1) Tenencia o Uso de Vehículos			0			0
i2) Fondo de Compensación ISAN			0			0
i3) Impuesto Sobre Automóviles Nuevos			0			0
i4) Fondo de Compensación de Repuestos-Intermedios			0			0
i5) Otros Incentivos Económicos			0			0
J. Transferencias						
K. Convenios	11,804,746	161,659	11,966,405	1,819,977	1,819,977	-9,984,769
k1) Otros Convenios y Subsidios	11,804,746	161,659	11,966,405	1,819,977	1,819,977	-9,984,769
L. Otros Ingresos de Libre Disposición (L=H+I+J)	0	0	0	0	0	0
l1) Participaciones en Ingresos Locales			0			0
l2) Otros Ingresos de Libre Disposición			0			0
I. Total de Ingresos de Libre Disposición (I)=A+B+C+D+E+F+G+H+I+J+K+L)	16,352,954	161,659	16,514,613	2,354,003	2,356,173	-13,996,761
Ingresos Excedentes de Ingresos de Libre Disposición						
Transferencias Federales Etiquetadas						
A. Aportaciones (A=a1+a2+a3+a4+a5+a6+a7+a8)	0	0	0	0	0	0
a1) Fondo de Aportaciones para la Nómina Educativa y Gasto Operativo			0			0
a2) Fondo de Aportaciones para los Servicios de Salud			0			0
a3) Fondo de Aportaciones para la Infraestructura Social			0			0
a4) Fondo de Aportaciones para el Fortalecimiento de los Municipios y de las Demarcaciones Territoriales del Distrito			0			0
a5) Fondo de Aportaciones Múltiples			0			0
a6) Fondo de Aportaciones para la Educación Tecnológica y de Adultos			0			0
a7) Fondo de Aportaciones para la Seguridad Pública de los Estados y del			0			0
a8) Fondo de Aportaciones para el Fortalecimiento de las Entidades Federativas			0			0
B. Convenios (B=b1+b2+b3+b4)	0	0	0	0	0	0
b1) Convenios de Protección Social en Salud			0			0
b2) Convenios de Descentralización			0			0
b3) Convenios de Reasignación			0			0
b4) Otros Convenios y Subsidios			0			0
C. Fondos Distintos de Aportaciones (C=c1+c2)	0	0	0	0	0	0
c1) Fondo para Entidades Federativas y Municipios Productores de Hidrocarburos			0			0
c2) Fondo Minero			0			0
D. Transferencias, Subsidios y Subvenciones, y Pensiones y Jubilaciones			0			0
E. Otras Transferencias Federales Etiquetadas			0			0
II. Total de Transferencias Federales Etiquetadas (II = A + B + C + D + E)	0	0	0	0	0	0
III. Ingresos Derivados de Financiamientos (III = A)	0	0	0	0	0	0
A. Ingresos Derivados de Financiamientos			0			0
IV. Total de Ingresos (IV = I + II + III)	16,352,954	161,659	16,514,613	2,354,003	2,356,173	-13,996,781
Datos Informativos						
1. Ingresos Derivados de Financiamientos con Fuente de Pago de Ingresos de Libre Disposición			0			0
2. Ingresos Derivados de Financiamientos con Fuente de Pago de Transferencias Federales Etiquetadas			0			0
3. Ingresos Derivados de Financiamientos (3 = 1 + 2)	0	0	0	0	0	0

ELABORÓ

C.P. FERNANDO MARTÍNEZ LEAÑO
Director de Administración y Finanzas

AUTORIZÓ

M.C. INDALECIO MEDINA BERNANDEZ
RECTOR

Universidad Politécnica de la Región Laguna de Coahuila
 Estado Analítico del Ejercicio del Presupuesto de Egresos Detallado - LDF
 Clasificación por Objeto del Gasto (Capítulo y Concepto)
 Del 1 de Enero al 31 de Marzo de 2017 (b)
 (PESOS)

Concepto (c)	Egresos					Subejercicio (e)
	Aprobado (d)	Ampliaciones/ (Reducciones)	Modificado	Devengado	Pagado	
b1) Materiales de Administración, Emisión de Documentos y Artículos Oficiales			0			0
b2) Alimentos y Utensilios			0			0
b3) Materias Primas y Materiales de Producción y Comercialización			0			0
b4) Materiales y Artículos de Construcción y de Reparación			0			0
b5) Productos Químicos, Farmacéuticos y de Laboratorio			0			0
b6) Combustibles, Lubricantes y Aditivos			0			0
b7) Vestuario, Blancos, Prendas de Protección y Artículos Deportivos			0			0
b8) Materiales y Suministros Para Seguridad			0			0
b9) Herramientas, Refacciones y Accesorios Menores			0			0
C. Servicios Generales (C=c1+c2+c3+c4+c5+c6+c7+c8+c9)	0	0	0	0	0	0
c1) Servicios Básicos			0			0
c2) Servicios de Arrendamiento			0			0
c3) Servicios Profesionales, Científicos, Técnicos y Otros Servicios			0			0
c4) Servicios Financieros, Bancarios y Comerciales			0			0
c5) Servicios de Instalación, Reparación, Mantenimiento y Conservación			0			0
c6) Servicios de Comunicación Social y Publicidad			0			0
c7) Servicios de Traslado y Viáticos			0			0
c8) Servicios Oficiales			0			0
c9) Otros Servicios Generales			0			0
D. Transferencias, Asignaciones, Subsidios y Otras Ayudas (D=d1+d2+d3+d4+d5+d6+d7+d8+d9)	0	0	0	0	0	0
d1) Transferencias Internas y Asignaciones al Sector Público			0			0
d2) Transferencias al Resto del Sector Público			0			0
d3) Subsidios y Subvenciones			0			0
d4) Ayudas Sociales			0			0
d5) Pensiones y Jubilaciones			0			0
d6) Transferencias a Fideicomisos, Mandatos y Otros Análogos			0			0
d7) Transferencias a la Seguridad Social			0			0
d8) Donativos			0			0
d9) Transferencias al Exterior			0			0
E. Bienes Muebles, Inmuebles e Intangibles (E=e1+e2+e3+e4+e5+e6+e7+e8+e9)	0	0	0	0	0	0
e1) Mobiliario y Equipo de Administración			0			0
e2) Mobiliario y Equipo Educativo y Recreativo			0			0
e3) Equipo e Instrumental Médico y de Laboratorio			0			0
e4) Vehículos y Equipo de Transporte			0			0
e5) Equipo de Defensa y Seguridad			0			0
e6) Maquinaria, Otros Equipos y Herramientas			0			0
e7) Activos Biológicos			0			0
e8) Bienes Inmuebles			0			0
e9) Activos Intangibles			0			0
F. Inversión Pública (F=f1+f2+f3)	0	0	0	0	0	0
f1) Obra Pública en Bienes de Dominio Público			0			0
f2) Obra Pública en Bienes Propios			0			0
f3) Proyectos Productivos y Acciones de Fomento			0			0
G. Inversiones Financieras y Otras Provisiones (G=g1+g2+g3+g4+g5+g6+g7)	0	0	0	0	0	0
g1) Inversiones Para el Fomento de Actividades Productivas			0			0
g2) Acciones y Participaciones de Capital			0			0
g3) Compra de Títulos y Valores			0			0
g4) Concesión de Préstamos			0			0
g5) Inversiones en Fideicomisos, Mandatos y Otros Análogos			0			0
Fideicomiso de Desastres Naturales (Informativo)			0			0
g6) Otras Inversiones Financieras			0			0
g7) Provisiones para Contingencias y Otras Erogaciones Especiales			0			0
H. Participaciones y Aportaciones (H=h1+h2+h3)	0	0	0	0	0	0
h1) Participaciones			0			0
h2) Aportaciones			0			0
h3) Convenios			0			0
I. Deuda Pública (I=i1+i2+i3+i4+i5+i6+i7)	0	0	0	0	0	0
i1) Amortización de la Deuda Pública			0			0
i2) Intereses de la Deuda Pública			0			0
i3) Comisiones de la Deuda Pública			0			0
i4) Gastos de la Deuda Pública			0			0
i5) Costo por Coberturas			0			0
i6) Apoyos Financieros			0			0
i7) Adeudos de Ejercicios Fiscales Anteriores (ADEFAS)			0			0
III. Total de Egresos (III = I + II)	16,352,953	0	16,352,953	2,331,781	2,247,239	14,021,172

ELABORÓ



C.P. FERNANDO MARTÍNEZ LEANOS
 Director de Administración y Finanzas

AUTORIZÓ




M.C. INDALECIO MEDINA HERNÁNDEZ
 RECTOR

Universidad Politécnica de la Región Laguna de Coahuila
 Estado Analítico del Ejercicio del Presupuesto de Egresos Detallado - LDF
 Clasificación Administrativa
 Del 1 de Enero al 31 de Marzo de 2017 (b)
 (PESOS)

Concepto (c)	Egresos					Subejercicio (e)
	Aprobado (d)	Ampliaciones/ (Reducciones)	Modificado	Devengado	Pagado	
I. Gasto No Etiquetado (I=A+B+C+D+E+F+G+H)	16,352,953	0	16,352,953	2,331,781	2,247,239	14,021,172
RECTORIA	313,717	0	313,717	19,204	19,204	294,513
ACADÉMICO	190,256	123,382	313,638	70,671	68,931	242,967
ADMINISTRACIÓN Y FINANZAS	3,513,474	-17,802	3,495,672	319,481	236,679	3,176,191
RECURSOS HUMANOS	11,724,351	-192,580	11,531,771	1,806,006	1,806,006	9,725,765
PLANEACIÓN	18,557	0	18,557	0	0	18,557
SERVICIOS ESCOLARES	315,096	87,000	402,096	116,419	116,419	285,677
VINCULACIÓN	277,502	0	277,502	0	0	277,502
						0
II. Gasto Etiquetado (II=A+B+C+D+E+F+G+H)	0	0	0	0	0	0
						0
						0
						0
						0
						0
						0
						0
						0
						0
III. Total de Egresos (III = I + II)	16,352,953	0	16,352,953	2,331,781	2,247,239	14,021,172

ELABORÓ


 C.P. FERNANDO MARTÍNEZ LEÑOS
 Director de Administración y Finanzas

AUTORIZÓ


 M.C. INDALECIO MEDINA HERNÁNDEZ
 RECTOR

Universidad Politécnica de la Región Laguna de Coahuila
 Estado Analítico del Ejercicio del Presupuesto de Egresos Detallado - LDF
 Clasificación Funcional (Finalidad y Función)
 Del 1 de Enero al 31 de Marzo de 2017 (b)
 (PESOS)

Concepto (c)	Egresos					Subejercicio (e)
	Aprobado (d)	Ampliaciones/ (Reducciones)	Modificado	Devengado	Pagado	
I. Gasto No Etiquetado (I=A+B+C+D)	16,352,953	0	16,352,953	2,331,781	2,247,239	14,021,172
A. Gobierno (A=a1+a2+a3+a4+a5+a6+a7+a8)	0	0	0	0	0	0
a1) Legislación	0	0	0	0	0	0
a2) Justicia	0	0	0	0	0	0
a3) Coordinación de la Política de Gobierno	0	0	0	0	0	0
a4) Relaciones Exteriores	0	0	0	0	0	0
a5) Asuntos Financieros y Hacendarios	0	0	0	0	0	0
a6) Seguridad Nacional	0	0	0	0	0	0
a7) Asuntos de Orden Público y de Seguridad Interior	0	0	0	0	0	0
a8) Otros Servicios Generales	0	0	0	0	0	0
B. Desarrollo Social (B=b1+b2+b3+b4+b5+b6+b7)	16,352,953	0	16,352,953	2,331,781	2,247,239	14,021,172
b1) Protección Ambiental	0	0	0	0	0	0
b2) Vivienda y Servicios a la Comunidad	0	0	0	0	0	0
b3) Salud	0	0	0	0	0	0
b4) Recreación, Cultura y Otras Manifestaciones Sociales	0	0	0	0	0	0
b5) Educación	16,352,953	0	16,352,953	2,331,781	2,247,239	14,021,172
b6) Protección Social	0	0	0	0	0	0
b7) Otros Asuntos Sociales	0	0	0	0	0	0
C. Desarrollo Económico (C=c1+c2+c3+c4+c5+c6+c7+c8+c9)	0	0	0	0	0	0
c1) Asuntos Económicos, Comerciales y Laborales en General	0	0	0	0	0	0
c2) Agropecuaria, Silvicultura, Pesca y Caza	0	0	0	0	0	0
c3) Combustibles y Energía	0	0	0	0	0	0
c4) Minería, Manufacturas y Construcción	0	0	0	0	0	0
c5) Transporte	0	0	0	0	0	0
c6) Comunicaciones	0	0	0	0	0	0
c7) Turismo	0	0	0	0	0	0
c8) Ciencia, Tecnología e Innovación	0	0	0	0	0	0
c9) Otras Industrias y Otros Asuntos Económicos	0	0	0	0	0	0
D. Otras No Clasificadas en Funciones Anteriores (D=d1+d2+d3+d4)	0	0	0	0	0	0
d1) Transacciones de la Deuda Pública / Costo Financiero de la Deuda	0	0	0	0	0	0
d2) Transferencias, Participaciones y Aportaciones Entre Diferentes Niveles y Ordenes de Gobierno	0	0	0	0	0	0
d3) Saneamiento del Sistema Financiero	0	0	0	0	0	0
d4) Adeudos de Ejercicios Fiscales Anteriores	0	0	0	0	0	0
II. Gasto Etiquetado (II=A+B+C+D)	0	0	0	0	0	0
A. Gobierno (A=a1+a2+a3+a4+a5+a6+a7+a8)	0	0	0	0	0	0
a1) Legislación	0	0	0	0	0	0
a2) Justicia	0	0	0	0	0	0
a3) Coordinación de la Política de Gobierno	0	0	0	0	0	0
a4) Relaciones Exteriores	0	0	0	0	0	0
a5) Asuntos Financieros y Hacendarios	0	0	0	0	0	0
a6) Seguridad Nacional	0	0	0	0	0	0
a7) Asuntos de Orden Público y de Seguridad Interior	0	0	0	0	0	0
a8) Otros Servicios Generales	0	0	0	0	0	0
B. Desarrollo Social (B=b1+b2+b3+b4+b5+b6+b7)	0	0	0	0	0	0
b1) Protección Ambiental	0	0	0	0	0	0
b2) Vivienda y Servicios a la Comunidad	0	0	0	0	0	0
b3) Salud	0	0	0	0	0	0
b4) Recreación, Cultura y Otras Manifestaciones Sociales	0	0	0	0	0	0
b5) Educación	0	0	0	0	0	0
b6) Protección Social	0	0	0	0	0	0
b7) Otros Asuntos Sociales	0	0	0	0	0	0
C. Desarrollo Económico (C=c1+c2+c3+c4+c5+c6+c7+c8+c9)	0	0	0	0	0	0
c1) Asuntos Económicos, Comerciales y Laborales en General	0	0	0	0	0	0
c2) Agropecuaria, Silvicultura, Pesca y Caza	0	0	0	0	0	0
c3) Combustibles y Energía	0	0	0	0	0	0
c4) Minería, Manufacturas y Construcción	0	0	0	0	0	0
c5) Transporte	0	0	0	0	0	0
c6) Comunicaciones	0	0	0	0	0	0
c7) Turismo	0	0	0	0	0	0
c8) Ciencia, Tecnología e Innovación	0	0	0	0	0	0
c9) Otras Industrias y Otros Asuntos Económicos	0	0	0	0	0	0
D. Otras No Clasificadas en Funciones Anteriores (D=d1+d2+d3+d4)	0	0	0	0	0	0
d1) Transacciones de la Deuda Pública / Costo Financiero de la Deuda	0	0	0	0	0	0
d2) Transferencias, Participaciones y Aportaciones Entre Diferentes Niveles y Ordenes de Gobierno	0	0	0	0	0	0
d3) Saneamiento del Sistema Financiero	0	0	0	0	0	0
d4) Adeudos de Ejercicios Fiscales Anteriores	0	0	0	0	0	0
III. Total de Egresos (III = I + II)	16,352,953	0	16,352,953	2,331,781	2,247,239	14,021,172

ELABORÓ


 C. P. FERNANDO MARTÍNEZ LEÑOS
 Director de Administración y Finanzas

AUTORIZÓ


 M. C. INDALECIO MEDINA HERNÁNDEZ
 RECTOR

Universidad Politécnica de la Región Laguna de Coahuila
Proyecciones de Ingresos - LDF
(PESOS)
(CIFRAS NOMINALES)

Concepto (b)	Año en Cuestión (de Iniciativa de Ley) (c)	Año 1 (d)	Año 2 (d)	Año 3 (d)	Año 4 (d)	Año 5 (d)
1. Ingresos de Libre Disposición (1=A+B+C+D+E+F+G+H+I+J+K+L)	0	0	0	0	0	0
A. Impuestos						
B. Cuotas y Aportaciones de Seguridad Social						
C. Contribuciones de Mejoras						
D. Derechos						
E. Productos						
F. Aprovechamientos						
G. Ingresos por Ventas de Bienes y Servicios						
H. Participaciones						
I. Incentivos Derivados de la Colaboración Fiscal						
J. Transferencias						
K. Convenios						
L. Otros Ingresos de Libre Disposición						
2. Transferencias Federales Etiquetadas (2=A+B+C+D+E)	0	0	0	0	0	0
A. Aportaciones						
B. Convenios						
C. Fondos Distintos de Aportaciones						
D. Transferencias, Subsidios y Subvenciones, y Pensiones y Jubilaciones						
E. Otras Transferencias Federales Etiquetadas						
3. Ingresos Derivados de Financiamientos (3=A)	0	0	0	0	0	0
A. Ingresos Derivados de Financiamientos						
4. Total de Ingresos Projectados (4=1+2+3)	0	0	0	0	0	0
Datos Informativos						
1. Ingresos Derivados de Financiamientos con Fuente de Pago de Recursos de Libre Disposición						
2. Ingresos derivados de Financiamientos con Fuente de Pago de Transferencias Federales Etiquetadas						
3. Ingresos Derivados de Financiamiento (3 = 1 + 2)	0	0	0	0	0	0

ELABORÓ



C.P. FERNANDO MARTÍNEZ LEANOS
Director de Administración y Finanzas

AUTORIZÓ



M.C. INDALECIO MEDINA HERNÁNDEZ
RECTOR

Universidad Politécnica de la Región Laguna de Coahuila
Proyecciones de Egresos - LDF
(PESOS)
(CIFRAS NOMINALES)

Concepto (b)	Año en Cuestión (de proyecto de presupuesto) (c)	Año 1 (d)	Año 2 (d)	Año 3 (d)	Año 4 (d)	Año 5 (d)
1. Gasto No Etiquetado (1=A+B+C+D+E+F+G+H+I)	0	0	0	0	0	0
A. Servicios Personales						
B. Materiales y Suministros						
C. Servicios Generales						
D. Transferencias, Asignaciones, Subsidios y Otras Ayudas						
E. Bienes Muebles, Inmuebles e Intangibles						
F. Inversión Pública						
G. Inversiones Financieras y Otras Provisiones						
H. Participaciones y Aportaciones						
I. Deuda Pública						
2. Gasto Etiquetado (2=A+B+C+D+E+F+G+H+I)	0	0	0	0	0	0
A. Servicios Personales						
B. Materiales y Suministros						
C. Servicios Generales						
D. Transferencias, Asignaciones, Subsidios y Otras Ayudas						
E. Bienes Muebles, Inmuebles e Intangibles						
F. Inversión Pública						
G. Inversiones Financieras y Otras Provisiones						
H. Participaciones y Aportaciones						
I. Deuda Pública						
3. Total de Egresos Proyectados (3 = 1 + 2)	0	0	0	0	0	0

ELABORÓ

C.P. FERNANDO MARTÍNEZ LEAÑOS
Director de Administración y Finanzas

AUTORIZÓ

M.C. INDALECIO MEDINA HERNÁNDEZ
RECTOR

Universidad Politécnica de la Región Laguna de Coahuila
Resultados de Ingresos - LDF
(PESOS)

Concepto (b)	Año 5 ¹ (c)	Año 4 ¹ (c)	Año 3 ¹ (c)	Año 2 ¹ (c)	Año 1 ¹ (c)	Año del Ejercicio Vigente ² (d)
1. Ingresos de Libre Disposición (1=A+B+C+D+E+F+G+H+I+J+K+L)	0	0	0	0	0	0
A. Impuestos						
B. Cuotas y Aportaciones de Seguridad Social						
C. Contribuciones de Mejoras						
D. Derechos						
E. Productos						
F. Aprovechamientos						
G. Ingresos por Ventas de Bienes y Servicios						
H. Participaciones						
I. Incentivos Derivados de la Colaboración Fiscal						
J. Transferencias						
K. Convenios						
L. Otros Ingresos de Libre Disposición						
2. Transferencias Federales Etiquetadas (2=A+B+C+D+E)	0	0	0	0	0	0
A. Aportaciones						
B. Convenios						
C. Fondos Distintos de Aportaciones						
D. Transferencias, Subsidios y Subvenciones, y Pensiones y Jubilaciones						
E. Otras Transferencias Federales Etiquetadas						
3. Ingresos Derivados de Financiamientos (3=A)	0	0	0	0	0	0
A. Ingresos Derivados de Financiamientos						
4. Total de Resultados de Ingresos (4=1+2+3)	0	0	0	0	0	0
Datos Informativos						
1. Ingresos Derivados de Financiamientos con Fuente de Pago de Recursos de Libre Disposición						
2. Ingresos derivados de Financiamientos con Fuente de Pago de Transferencias Federales Etiquetadas						
3. Ingresos Derivados de Financiamiento (3 = 1 + 2)	0	0	0	0	0	0

ELABORÓ

C.P. FERNANDO MARTÍNEZ LEAÑOS
Director de Administración y Finanzas

AUTORIZÓ

M.C. INDALECIO MADINA HERNÁNDEZ
RECTOR

Universidad Politécnica de la Región Laguna de Coahuila
Resultados de Egresos - LDF
(PESOS)

Concepto (b)	Año 5 ¹ (c)	Año 4 ¹ (c)	Año 3 ¹ (c)	Año 2 ¹ (c)	Año 1 ¹ (c)	Año del Ejercicio Vigente ² (d)
1. Gasto No Etiquetado (1=A+B+C+D+E+F+G+H+I)	0	0	0	0	0	0
A. Servicios Personales						
B. Materiales y Suministros						
C. Servicios Generales						
D. Transferencias, Asignaciones, Subsidios y Otras Ayudas						
E. Bienes Muebles, Inmuebles e Intangibles						
F. Inversión Pública						
G. Inversiones Financieras y Otras Provisiones						
H. Participaciones y Aportaciones						
I. Deuda Pública						
2. Gasto Etiquetado (2=A+B+C+D+E+F+G+H+I)	0	0	0	0	0	0
A. Servicios Personales						
B. Materiales y Suministros						
C. Servicios Generales						
D. Transferencias, Asignaciones, Subsidios y Otras Ayudas						
E. Bienes Muebles, Inmuebles e Intangibles						
F. Inversión Pública						
G. Inversiones Financieras y Otras Provisiones						
H. Participaciones y Aportaciones						
I. Deuda Pública						
3. Total del Resultado de Egresos (3=1+2)	0	0	0	0	0	0

ELABORÓ

C.P. FERNANDO MARTÍNEZ LEAÑOS
 Director de Administración y Finanzas

AUTORIZÓ

M.C. INDALECIO MEDINA HERNÁNDEZ
 RECTOR

NOMBRE DEL ENTE PUBLICO (a) Universidad Politécnica de la Región Laguna de Coahuila					
	Pensiones y jubilaciones	Salud	Riesgos de trabajo	Invalidez y vida	Otras prestaciones sociales
Tipo de Sistema Prestación laboral o Fondo general para trabajadores del estado o municipio Beneficio definido, Contribución definida o Mixto Población afiliada Activos Edad máxima Edad mínima Edad promedio Pensionados y Jubilados Edad máxima Edad mínima Edad promedio Beneficiarios Promedio de años de servicio (trabajadores activos) Aportación individual al plan de pensión como % del salario Aportación del ente público al plan de pensión como % del salario Crecimiento esperado de los pensionados y jubilados (como %) Crecimiento esperado de los activos (como %) Edad de Jubilación o Pensión Esperanza de vida Ingresos del Fondo Ingresos Anuales al Fondo de Pensiones Nómina anual Activos Pensionados y Jubilados Beneficiarios de Pensionados y Jubilados Monto mensual por pensión Máximo Mínimo Promedio Monto de la reserva Valor presente de las obligaciones Pensiones y Jubilaciones en curso de pago Generación actual Generaciones futuras Valor presente de las contribuciones asociadas a los sueldos futuros de cotización X% Generación actual Generaciones futuras Valor presente de aportaciones futuras Generación actual Generaciones futuras Otros ingresos Déficit/superávit actuarial Generación actual Generaciones futuras Periodo de suficiencia Año de descapitalización Tasa de rendimiento Estudio actuarial Año de elaboración del estudio actuarial Empresa que elaboró el estudio actuarial					

ELABORÓ



C.P. FERNANDO MARTÍNEZ LEÑANOS
Director de Administración y Finanzas

AUTORIZÓ



M.C. INDALECIO MEDINA HERNÁNDEZ
RECTOR