



"2016, Año de la Lucha contra la Diabetes"

San Pedro de las Colonias, Coahuila de Zaragoza.

A 28 de Enero de 2016.

Oficio: UPRLO-023/2016.

ING. JOSE MARIA FRAUSTO SILLER
PRESIDENTE DE LA JUNTA DE GOBIERNO DEL CONGRESO DEL
ESTADO
PRESENTE.-

En cumplimiento a los artículos 16,18, 21 y demás relativos de la Ley de Fiscalización Superior del Estado de Coahuila, tengo a bien presentar ante H. Autoridad Cuadernillo y CD, del avance de Gestión del Cuarto trimestre 2015 que contiene:

I Información Contable

- Estado de situación financiera al 31 de Diciembre de 2015
- Estado de actividades del 1 de Enero al 31 de Diciembre de 2015
- Estado de Actividades Trimestral (Octubre-Diciembre 2015)
- Estado de variación en la hacienda pública del cuarto trimestre de 2015
- Estado de cambios en la situación financiera del cuarto Trimestre de 2015
- Estado de flujo de efectivo del cuarto trimestre de 2015
- Estado analítico del activo del cuarto trimestre de 2015
- Estado analítico de la deuda y otros pasivos, del cuarto trimestre de 2015
- Informe sobre pasivos contingentes
- Notas a los estados financieros
 - *Notas de desglose
 - *Notas de memoria
 - *Notas de gestión administrativa
- Balanza de Comprobación del cuarto trimestre de 2015
- Balanza de comprobación acumulada del 1 de Enero al 31 de Diciembre de 2015
- Dictamen de Despacho externo Auditor sobre el estado que guarda el Control interno

II Información Presupuestaria:

- Estado analítico de ingresos
 - a) Clasificación económica
 - b) Por Fuentes de Financiamiento
 - c) Por rubro de Ingreso
- Estado analítico del ejercicio del presupuesto
 - a) Por clasificación administrativa
 - b) Por clasificación económica (Por tipo de gasto)
 - c) Por objeto del Gasto
 - d) Funcional (Finalidad y función)
 - e) Por Categoría Programática
 - f) Funcional - Programática
 - Endeudamiento neto del Cuarto Trimestre
 - Interés de la deuda del Cuarto Trimestre

Calle sin nombre, S/N, Localidad Santa Teresa, Mpio. de San Pedro de las Colonias

Coahuila de Zaragoza, C.P. 27942

Tel. (872)7734091

www.uprl.edu.mx



UNIVERSIDADES
POLITÉCNICAS

"Gobierno, Empresa y Universidad
en equipo por la competitividad"
2016





"2016, Año de la Lucha contra la Diabetes"

- Flujo de Fondos

III. Información Programática:

- Información programática, con la desagregación siguiente:
 - a) Gasto por Categoría Programática
- Programas y Proyectos (Programa Operativo de la Institución)
- Indicadores de resultados
- Grado de cumplimiento de los objetivos y Metas y satisfacción de necesidades proyectados de la Entidad

IV Información Adicional:

- La relación de bienes que componen el patrimonio
- La relación de bienes inmuebles que componen el Patrimonio
- El reporte de los esquemas bursátiles y coberturas financieras
- Destino y gasto Federalizado
- Situación de Contratos de proyectos
- La relación de las cuentas bancarias productivas específicas

V Otros Documentos

- Relación de cuentas bancarias
- Acuerdos de Junta Directiva de la Entidad
- Carátula de Conciliaciones bancarias
- Carátula de Estados de cuenta bancarias

VI Anexos

- CD que contiene información de los párrafos I, II, III y IV anteriores
- Archivo electrónico que contiene el respaldo de las operaciones financieras
- Archivo PDF de la Información
- Archivo en Excell de la Información

En mérito de lo anterior, solicito se me tenga presentado en tiempo y forma, sin más por el momento, agradeciendo las atenciones brindadas al presente, quedamos de usted.



UNIVERSIDADES
POLITÉCNICAS

"Gobierno, Empresa y Universidad
en equipo por la competitividad"
2016



SECRETARÍA DE EDUCACIÓN
Subsecretaría de Educación Superior
Universidad Politécnica de la Región Laguna
RECTORIA

ATENTAMENTE
"SER, SABER Y HACER, PARA CRECER"

M.C. INDALECIO MEDINA HERNÁNDEZ
RECTOR



c.c.p.- Ing. Jesús Ochoa Galindo, Secretario de Educación de Coahuila

c.c.p.- Ing. Ismael E. Ramos Flores, Secretario de Finanzas de Coahuila

c.c.p. Lic. Jorge e. Verastegui Saucedo, Secretario de Fiscalización y Rendición de cuentas de Coahuila

c.c.p.- Prof. Manuel Jaime Castillo Garza, Dirección de Entidades Paraestatales de Coahuila

c.c.p.- C.P. Raúl Alejandro Vela Erhard, Subsecretario de Educación Media y Superior de Coahuila

Calle sin nombre, S/N, Localidad Santa Teresa, Mpio. de San Pedro de las Colonias

Coahuila de Zaragoza, C.P. 27942

Tel. (872)7734091

www.uprl.edu.mx



UNIVERSIDAD POLITÉCNICA DE LA REGIÓN LAGUNA
Organismo Público Descentralizado del
Gobierno del Estado de Coahuila de Zaragoza



Gobierno de
Coahuila



UNIVERSIDAD POLITÉCNICA DE LA REGIÓN LAGUNA

**CUARTO AVANCE DE GESTIÓN 2015
(Cuarto Trimestre)**

**CUENTA PÚBLICA DEL GOBIERNO DEL
ESTADO DE COAHUILA**

Enero 2016

UNIVERSIDAD POLITÉCNICA DE LA REGIÓN LAGUNA

CUARTO AVANCE DE GESTIÓN 2015

I INFORMACIÓN CONTABLE

UNIVERSIDAD POLITÉCNICA DE LA REGIÓN LAGUNA					
Estado de Situación Financiera					
Al 31 de Diciembre de 2015					
ACTIVO	2015	2014	PASIVO	2015	2014
Activo Circulante			Pasivo Circulante		
EFFECTIVO Y EQUIVALENTES	1,152,649.57	5,148,164.07	CUENTAS POR PAGAR A CORTO PLAZO	1,006,302.98	590,651.46
DERECHOS A RECIBIR EFECTIVO O EQUIVALENTES	414,056.67	9,468.60	FONDOS Y BIENES DE TERCEROS EN ADMON Y/O GARANTIA	-	1,250,022.04
DERECHOS A RECIBIR BIENES O SERVICIOS	-	105,191.00	PROVISIONES A LARGO PLAZO	53,141.52	-
OTROS ACTIVOS CIRCULANTES	980.44	14,489.75			
<i>Total Activo Circulante</i>	<i>1,567,686.68</i>	<i>5,277,313.42</i>	<i>Total Pasivo Circulante</i>	<i>1,059,444.50</i>	<i>1,840,673.50</i>
Activo No Circulante			Total del Pasivo	1,059,444.50	1,840,673.50
BIENES MUEBLES	2,883,264.16	1,396,877.18			
ACTIVOS INTANGIBLES	86,187.98				
ESTIMACS., DEPRECIACS., OBS. Y AMORTIZACS.	- 435,902.50				
<i>Total Activo No Circulante</i>	<i>2,533,549.64</i>	<i>1,396,877.18</i>	HACIENDA PÚBLICA/PATRIMONIO		
			Hacienda Pública/Patrimonio generado		
			RESULTADO DEL EJERCICIO (AHORRO/DESAHORRO)	- 1,791,851.54	1,470,389.91
			RESULTADOS DE EJERCICIOS ANTERIORES	4,824,782.14	3,363,127.19
			RECTIFICACIONES DE RESULTADOS DE EJERC. ANTERIORES	8,861.22	
			Total Hacienda Pública/Patrimonio	3,041,791.82	4,833,517.10
Total del Activo	4,101,236.32	6,674,190.60	Total del Pasivo y Hacienda Pública/Patrimonio	4,101,236.32	6,674,190.60

"Bajo protesta de decir verdad declaramos que los Estados Financieros y sus notas, son razonablemente correctos y son responsabilidad del emisor"

Realizó

C.P. FERNANDO MARTÍNEZ LEÑOS
Director de Administración y Finanzas

Autorizó

DR. INDALECIO MEDINA HERNÁNDEZ
Rector

UNIVERSIDAD POLITÉCNICA DE LA REGIÓN LAGUNA
Estado de Actividades
Del 1 de Octubre al 31 de Diciembre de 2015 (Trimestre)

	2015	2014
INGRESOS Y OTROS BENEFICIOS		
Ingresos de la Gestión:		
INGRESOS POR VENTA DE BIENES Y SERVICIOS	947,399.80	283,425.00
Participaciones, aportaciones, transferencias, asignaciones, subsidios y otras ayudas		
TRANSFERENCIAS ASIGNACIONES SUBSIDIOS Y OTRAS AYUD	3,069,419.00	1,358,570.00
Otros Ingresos y beneficios		
INGRESOS FINANCIEROS	2,170.66	641.00
<i>Total de Ingresos y Otros beneficios</i>	<i>4,018,989.46</i>	<i>1,642,636.00</i>
GASTOS Y OTRAS PÉRDIDAS		
Gastos de Financiamiento		
Servicios Personales	2,013,446.73	2,529,554.00
Materiales y suministros	126,048.95	383,222.00
Servicios generales	1,460,739.03	640,081.00
Inversión Pública		
Estims., depreciaciones, deters., obsol. y amortiz	435,902.50	-
<i>Total de gastos y otras pérdidas</i>	<i>4,036,137.21</i>	<i>3,552,857.00</i>
Resultados del Ejercicio (Ahorro/desahorro)	- 17,147.75	- 1,910,221.00

"Bajo protesta de decir verdad declaramos que los Estados Financieros y sus notas, son razonablemente correctos y son responsabilidad del emisor"

Realizó

C.P. FERNANDO MARTÍNEZ LEAÑOS
Director de Administración y Finanzas

Autorizó

DR. INDALECIO MEDINA HERNÁNDEZ
Rector

UNIVERSIDAD POLITÉCNICA DE LA REGIÓN LAGUNA
Estado de Actividades
Del 1 de Enero al 31 de Diciembre de 2015

	2015	2014
INGRESOS Y OTROS BENEFICIOS		
Ingresos de la Gestión:		
Ingresos por venta de bienes y servicios	2,119,819.80	816,695.00
Participaciones, aportaciones, transferencias, asignaciones, subsidios y otras ayudas		
Transferencias, asignaciones, subsidios y otras ayudas	8,372,000.00	7,122,000.00
Otros Ingresos y beneficios		
Ingresos Financieros	16,507.60	1,351.53
<i>Total de Ingresos y Otros beneficios</i>	<i>10,508,327.40</i>	<i>7,940,046.53</i>
GASTOS Y OTRAS PÉRDIDAS		
Gastos de Financiamiento		
Servicios Personales	7,646,283.78	4,565,617.32
Materiales y suministros	784,418.16	739,408.54
Servicios generales	3,433,574.50	1,164,630.76
Inversión Pública		
Estims., depreciaciones, deters., obsol. y amortiz	435,902.50	-
<i>Total de gastos y otras pérdidas</i>	<i>12,300,178.94</i>	<i>6,469,656.62</i>
Resultados del Ejercicio (Ahorro/desahorro)	- 1,791,851.54	1,470,389.91

"Bajo protesta de decir verdad declaramos que los Estados Financieros y sus notas, son razonablemente correctos y son responsabilidad del emisor"

Realizó

C.P. FERNANDO MARTÍNEZ LEÑOS
Director de Administración y Finanzas

Autorizó

DR. INDALECIO MEDINA HERNÁNDEZ
Rector



Gobierno de
Coahuila



UNIVERSIDAD POLITÉCNICA DE LA REGIÓN LAGUNA
Estado de Variación en la Hacienda Pública
Del 1 de Octubre al 31 de Diciembre de 2015

Concepto	Hacienda Pública / Patrimonio contribuido	Hacienda Pública / Patrimonio generado de Ejercicios anteriores	Hacienda Pública / Patrimonio generado del ejercicio	Ajustes por cambio de valor	Total
Rectificaciones de Resultados de Ejercicios anteriores					
Patrimonio neto inicial ajustado del ejercicio					
Aportaciones					-
Donaciones de Capital					-
Actualización de la Hacienda Pública/Patrimonio					-
Variaciones de la Hacienda Pública/Patrimonio neto del Ejercicio					
Resultado del Ejercicio (Ahorro/Desahorro)		1,470,389.91			1,470,389.91
Resultado de Ejercicios anteriores		3,363,127.19			3,363,127.19
Revalúos					-
Reservas					-
Hacienda Pública/Patrimonio Neto Final del Ejercicio 2014					4,833,517.10
Cambios en la Hacienda Pública/Patrimonio Neto del Ejercicio 2015					
Aportaciones					-
Donaciones de Capital					-
Actualización de la Hacienda Pública/Patrimonio					-
Variaciones de la Hacienda Pública/Patrimonio neto del Ejercicio					
Resultado del Ejercicio (Ahorro/Desahorro)	- 1,765,842.57		17,147.75		- 1,782,990.32
Resultado de Ejercicios anteriores			4,824,782.14		4,824,782.14
Revalúos					-
Reservas					-
Saldo Neto de la Hacienda Pública/Patrimonio 2015					3,041,791.82

"Bajo protesta de decir verdad declaramos que los Estados Financieros y sus notas, son razonablemente correctos y son responsabilidad del emisor"

Realizó

C.P. FERNANDO MARTÍNEZ LEÑOS
Director de Administración y Finanzas

Autorizó

DR. INDALÉCIO MEDINA HERNÁNDEZ
Rector

UNIVERSIDAD POLITÉCNICA DE LA REGIÓN LAGUNA
Estado de Cambios en la Situación Financiera
Del 1 de Octubre al 31 de Diciembre de 2015

	Origen	Aplicación
ACTIVO		
Activo Circulante		
EFFECTIVO Y EQUIVALENTES	3,995,514.50	-
DERECHOS A RECIBIR EFECTIVO O EQUIVALENTES	-	404,588.07
DERECHOS A RECIBIR BIENES O SERVICIOS	105,191.00	-
OTROS ACTIVOS CIRCULANTES	13,509.31	-
Activo No Circulante		
BIENES MUEBLES	-	1,486,386.98
ACTIVOS INTANGIBLES	-	86,187.98
ESTIMACS., DEPRECIACS., OBS. Y AMORTIZACS.	435,902.50	-
PASIVO		
Pasivo Circulante		
CUENTAS POR PAGAR A CORTO PLAZO	415,651.52	-
FONDOS Y BIENES DE TERCEROS EN ADMON Y/O GARANTIA	-	1,250,022.04
PROVISIONES A LARGO PLAZO	53,141.52	-
HACIENDA PÚBLICA/PATRIMONIO		
Hacienda Pública/Patrimonio generado		
RESULTADO DEL EJERCICIO (AHORRO/DESAHORRO)	-	3,262,241.45
RESULTADOS DE EJERCICIOS ANTERIORES	1,461,654.95	-
RECTIFICACIONES DE RESULTADOS DE EJERC. ANTERIORES	8,861.22	-

"Bajo protesta de decir verdad declaramos que los Estados Financieros y sus notas, son razonablemente correctos y son responsabilidad del emisor"

Realizó

C.P. FERNANDO MARTÍNEZ LEÑOS
Director de Administración y Finanzas

Autorizó

DR. INDALECIO MEDINA HERNÁNDEZ
Rector

UNIVERSIDAD POLITÉCNICA DE LA REGIÓN LAGUNA
Estado de Flujos de Efectivo
Del 1 de Octubre al 31 de Diciembre de 2015

	2015	2014
Flujo de Efectivo de las Actividades de Operación		
Origen		
Ingresos de la Gestión:		
INGRESOS POR VENTA DE BIENES Y SERVICIOS	2,119,819.80	816,695.00
Participaciones, aportaciones, transferencias, asignaciones, subsidios y otras ayudas		
TRANSFERENCIAS ASIGNACIONES SUBSIDIOS Y OTRAS AYUD	8,372,000.00	7,122,000.00
Otros Ingresos y beneficios		
INGRESOS FINANCIEROS	16,507.60	1,351.53
Aplicación		
Gastos de Financiamiento		
Servicios Personales	7,646,283.78	4,565,617.32
Materiales y suministros	784,418.16	739,408.54
Servicios generales	3,433,574.50	1,164,630.76
Flujos netos de Efectivo por Actividades de Operación	- 1,355,949.04	1,470,389.91
Flujo de Efectivo de las Actividades de Inversión		
Origen		
BIENES MUEBLES	-	
ACTIVOS INTANGIBLES	-	
Aplicación		
BIENES MUEBLES	1,486,386.98	627,520.32
ACTIVOS INTANGIBLES	86,187.98	
Flujos netos de Efectivo por Actividades de Inversión	- 1,572,574.96	627,520.32
Flujo de Efectivo de las Actividades de Financiamiento		
Origen		
OTROS ORÍGENES DE FINANCIAMIENTO	587,619.61	627,088.78
Aplicación		
OTRAS APLICACIONES DE FINANCIAMIENTO	1,654,610.11	129,149.35
Flujos netos de Efectivo por Actividades de Financiamiento	- 1,066,990.50	497,939.43
Incremento/Disminución Neta en el Efectivo y equivalentes al Efectivo	- 3,995,514.50	1,340,809.02
Efectivos y Equivalentes al Efectivo al Inicio del Ejercicio	5,148,164.07	3,807,355.05
Efectivos y Equivalentes al Efectivo al Final del Ejercicio	1,152,649.57	5,148,164.07

"Bajo protesta de decir verdad declaramos que los Estados Financieros y sus notas, son razonablemente correctos y son responsabilidad del emisor"

Realizó

C.P. FERNANDO MARTÍNEZ LEÑOS
Director de Administración y Finanzas

Autorizó

DR. INDALECIO MEDINA HERNÁNDEZ
Rector

UNIVERSIDAD POLITÉCNICA DE LA REGIÓN LAGUNA
Estado Analítico del Activo
Del 1 de Octubre Al 31 de Diciembre de 2015

Concepto	Saldo Inicial 1	Cargos del periodo 2	Abonos del periodo 3	Saldo Final 4 (1+2+3)	Variación del Periodo (4- 1)
ACTIVO					
Activo Circulante					
EFFECTIVO Y EQUIVALENTES	726,030.11	7,430,684.39	7,004,064.93	1,152,649.57	426,619.46
DERECHOS A RECIBIR EFECTIVO O EQUIVALENTES	165,558.50	610,896.65	362,398.48	414,056.67	248,498.17
DERECHOS A RECIBIR BIENES O SERVICIOS	536,104.49	-	536,104.49	-	536,104.49
OTROS ACTIVOS CIRCULANTES	1,158.62	982.82	1,161.00	980.44	178.18
Activo No Circulante					
BIENES MUEBLES	2,883,264.16	-	-	2,883,264.16	-
ACTIVOS INTANGIBLES	41,643.98	44,544.00	-	86,187.98	44,544.00
Estims., depreciaciones, deters., obsol. y amortiz	-	-	435,902.50	435,902.50	435,902.50

"Bajo protesta de decir verdad declaramos que los Estados Financieros y sus notas, son razonablemente correctos y son responsabilidad del emisor"

Realizó

C.P. FERNANDO MARTÍNEZ LEÑOS
Director de Administración y Finanzas

Autorizó

DR. INDALECIO MEDINA HERNÁNDEZ
Rector

UNIVERSIDAD POLITÉCNICA DE LA REGIÓN LAGUNA
Estado Analítico de la Deuda y otros Pasivos
Del 1 de Octubre al 31 de Diciembre de 2015

Denominación de la deuda	Moneda de contratación	Institución o país acreedor	Saldo Inicial del Periodo	Saldo Final del Periodo
DEUDA PÚBLICA				
Corto Plazo				
Deuda Interna				
Instituciones de Crédito				
Títulos y valores				
Arrendamientos Financieros				
Deuda Externa				
Organismos Financieros Internacionales				
Deuda Bilateral				
Títulos y valores				
Arrendamientos Financieros				
<i>Subtotal Corto Plazo</i>				
Largo Plazo				
Deuda Interna				
Instituciones de Crédito				
Títulos y valores				
Arrendamientos Financieros				
Deuda Externa				
Organismos Financieros Internacionales				
Deuda Bilateral				
Títulos y valores				
Arrendamientos Financieros				
<i>Subtotal Largo Plazo</i>				
Otros Pasivos	M.N. (Pesos)		1,294,820.29	1,059,444.50
Total Deuda y Otros Pasivos			1,294,820.29	1,059,444.50

"Bajo protesta de decir verdad declaramos que los Estados Financieros y sus notas, son razonablemente correctos y son responsabilidad del emisor"

Realizó

C.P. FERNANDO MARTÍNEZ LEÑOS
Director de Administración y Finanzas

Autorizó

DR. INDALECIO MEDINA HERNÁNDEZ
Rector

UNIVERSIDAD POLITÉCNICA DE LA REGIÓN LAGUNA
Informe Sobre Pasivos Contingentes
Al 31 de Diciembre de 2015

NO EXISTEN PASIVOS CONTINGENTES A LA FECHA

"Bajo protesta de decir verdad declaramos que los Estados Financieros y sus notas, son razonablemente correctos y son responsabilidad del emisor"

Realizó



C.P. FERNANDO MARTÍNEZ LEÑOS
Director de Administración y Finanzas

Autorizó



DR. INDALECIO MEDINA HERNÁNDEZ
Rector

UNIVERSIDAD POLITÉCNICA DE LA REGIÓN LAGUNA
Notas de desglose
I Al Estado de Situación Financiera
Al 31 de Diciembre de 2015

Del Activo

1. La Universidad Politécnica de la Región Laguna tiene las siguientes cuentas bancarias productivas

Número de Cuenta	Institución Bancaria	Saldo al Final del Periodo	Observaciones
196154662	BVA BANCOMER	-	Cancelada. Aperturada en 2014, manejo de Ingresos Propios
5882838	BANAMEX	88,082.56	Fondos Federales
7622256	BANAMEX	823,340.13	Fondos Estatales
7832595	BANAMEX	62,788.59	Manejo de Ingresos Propios
102393034	BVA BANCOMER	80,308.37	Manejo de Ingresos Propios
7986892183	BANAMEX	7.92	Inversión a la vista

2. La Universidad a la fecha tiene pendiente de recuperar por concepto de Subsidio al empleo \$ 980.44
No se tienen pendiente de recuperar cuentas con antigüedad mayor a cinco años.

3. Relación de Cuentas por recuperar a corto plazo (30 días)

Nombre	Importe	Observaciones
ADEUDOS DE ALUMNOS	366,550.00	Alumnos pendientes de pago
EMILIO SAUCEDO RIOS	11,189.84	Deudores diversos, comisiones (viáticos)
THALIA VEGA RANGEL	10,362.84	Pendientes de comprobar
JOSE ANGEL GARCIA ROCHA	6,300.00	Pendientes de comprobar
MARIO BALDERAS PARTIDA	6,229.37	Adeudos con la UPRL
GONZALO DOMINGUEZ	4,500.00	Adeudos con la UPRL
MA GUADALUPE ARALJO PADILLA	4,400.00	Pendientes de comprobar
ALBERTO CORTES FRAYRE	2,400.00	Pendientes de comprobar
SAMUEL GONZALEZ SANTOS	1,926.90	Pendientes de comprobar
VARIOS	497.82	Deudores menores

4. Por no ser parte de sus actividades, la Universidad no cuenta con bienes para la producción.

5. No aplica

6. No hay fideicomisos u otras inversiones similares.

7. No aplica

8 y 9. Relación de Bienes muebles e Intangibles

Concepto	Importe	Vida útil
Mobiliario y Eq. de Administración	1,005,784.41	7 años
Mobiliario y Equipo Educativo y Recreativo	257,539.05	7 años
Equipo e Instrumental médico y de laboratorio	11,513.00	7 años
Vehículos y Equipo de Transporte	1,259,378.00	7 años
Maquinaria, Otros Equipos y Herramientas	349,049.70	7 años
Software	78,172.40	7 años
Patentes, Marcas y Derechos	8,015.58	7 años
Depreciaciones acumuladas	- 435,902.50	Acumulada

10. No existen cuentas incobrables ni deterioros a la fecha de cierre

11. No existen otras notas significativas de otros activos

Del Pasivo

1. Cuentas por pagar a corto plazo (30 días)

Concepto	Importe
SEGURILAG SERVICIOS DE SEGURIDAD PRIVADA SA DE CV	193,140.00
IMSS	176,462.52
VICTOR DE JESUS VEGA RODRIGUEZ	172,389.50
SEGURIDAD PRIVADA CYC DEL ESTADO SA DE CV	133,100.45
ROSADO MUÑOZ CONSULTORES, S.C.	45,000.57
SODEXO MOTIVATION SOLUTIONS MEXICO SA DE CV	32,100.67
VARIOS	26,490.01

2. Provisiones laborales por pagar a largo plazo:

Concepto	Importe
PRIMA ANTIGÜEDAD	2,941.00
INDEMNIZACIÓN LEGAL	50,200.52

3. Relación de Retenciones por pagar

Concepto	Importe
RETENCIÓN DE SALARIOS	142,941.24
RETENCIÓN HONORARIOS	199.79
ISN	83,534.19
INFONAVIT	0.18
ASIMILADOS A SALARIOS	863.56

"Bajo protesta de decir verdad declaramos que los Estados Financieros y sus notas, son razonablemente correctos y son responsabilidad del emisor."

Realizó

C.P. FERNANDO MARTÍNEZ LEANOS
Director de Administración y Finanzas

Autorizó

DR. INDALECIO MEDINA HERNÁNDEZ
Rector

UNIVERSIDAD POLITÉCNICA DE LA REGIÓN LAGUNA

Notas de desglose
II Al Estado de Actividades
 Al 31 de Diciembre de 2015

INGRESOS DE GESTIÓN

1. Ingresos de la Gestión

Origen	Importe	Tipo
FEDERAL	3,000,000.00	Subsidios
ESTATAL	5,372,000.00	Subsidios
PROPIOS	2,119,819.80	Venta de bienes y servicios

2. Otros ingresos

Origen	Importe	Tipo
INGRESOS FINANCIEROS	16,507.60	Intereses ganados

GASTOS Y OTRAS PÉRDIDAS

1. Desglose de los gastos:

Desglose Capítulo 1000 (Servicios Personales), por orden de importancia

Cuenta	Concepto	Importe	% Servicios personales	% Gasto corriente
113	SUELDOS BASE AL PERSONAL PERMANENTE	5,926,100.05	77.50%	49.95%
132	PRIMAS DE VACAC., DOMINICAL Y GRAT. DE FIN DE AÑO	844,551.04	11.05%	7.12%
141	APORTACIONES DE SEGURIDAD SOCIAL	364,178.92	4.76%	3.07%
159	OTRAS PRESTACIONES SOCIALES Y ECONOMICAS	262,656.62	3.44%	2.21%
142	APORTACIONES DE FONDO DE VIVIENDA	124,716.72	1.63%	1.05%
152	INDEMNIZACIONES	66,226.00	0.87%	0.56%
143	APORTACIONES AL SISTEMA PARA EL RETIRO	54,913.43	0.72%	0.46%
131	PRIMAS POR AÑOS DE SERV. EFECT. PRESTADOS	2,941.00	0.04%	0.02%
		7,646,283.78	100.00%	64.45%

Desglose Capítulo 2000 (Materiales y suministros), por orden de importancia

Cuenta	Concepto	Importe	% Materiales y Suministros	% Gasto corriente
261	Combustibles, lubricantes y aditivos	169,809.08	21.65%	1.43%
211	Materiales, útiles y equipos menores de oficina	132,907.51	16.94%	1.12%
218	MATERIALES PARA EL REGISTRO E IDENTIFICACION DE BI	84,617.57	10.79%	0.71%
221	PRODUCTOS ALIMENTICIOS PARA PERSONAS	60,550.96	7.72%	0.51%
216	MATERIAL DE LIMPIEZA	55,536.48	7.08%	0.47%
273	ARTICULOS DEPORTIVOS	54,101.46	6.90%	0.46%
271	VESTUARIO Y UNIFORMES	46,180.54	5.89%	0.39%
255	MATERIALES ACCESORIOS Y SUMINISTROS DE LABORATORIO	31,426.42	4.01%	0.26%
215	MATERIAL IMPRESO E INFORMACION DIGITAL	25,915.93	3.30%	0.22%
N/A	VARIOS	123,372.21	15.73%	1.04%
		784,418.16	100.00%	6.61%

Desglose Capítulo 3000 (Servicios generales), por orden de importancia

Cuenta	Concepto	Importe	% Servicios Generales	% Gasto corriente
382	GASTOS DE ORDEN SOCIAL Y CULTURAL	1,273,049.61	37.08%	10.73%
375	VIATICOS EN EL PAIS	471,850.37	13.74%	3.98%
338	Servicios de vigilancia	254,040.00	7.40%	2.14%
339	SERVICIOS PROFESIONALES, CIENTIFICOS Y TECNICOS IN	181,095.30	5.27%	1.53%
317	SERV. DE ACCESO DE INTERNET, REDES Y PROCESAMIENTO	180,232.39	5.25%	1.52%
331	SERVS. LEGALES, DE CONTABILIDAD, AUDITORIA Y RELAC	139,727.55	4.07%	1.18%
362	DIFUSION POR RADIO Y TELEVISION	98,522.05	2.87%	0.83%
398	ISN y Otros derivados de relación laboral	80,752.00	2.35%	0.68%
334	SERVICIOS DE CAPACITACION	76,023.80	2.21%	0.64%
N/A	VARIOS	678,281.43	19.75%	5.72%
		3,433,574.50	100.00%	28.94%

"Bajo protesta de decir verdad declaramos que los Estados Financieros y sus notas, son razonablemente correctos y son responsabilidad del emisor"

Realizó

C.P. FERNANDO MARTÍNEZ LEAÑES
 Director de Administración y Finanzas

Autorizó

DR. INDALECIO MEDINA HERNÁNDEZ
 Rector

UNIVERSIDAD POLITÉCNICA DE LA REGIÓN LAGUNA
Notas de desglose
III Al Estado de Variación en la Hacienda Pública
Al 31 de Diciembre de 2015

1. Del Patrimonio contribuido:

Resultado del Ejercicio (Ahorro/Desahorro)	-	1,765,842.57	Resultado del Ejercicio 2015
--	---	--------------	------------------------------

2. Del Patrimonio generado:

Resultado del Ejercicio (Ahorro/Desahorro)	1,470,389.91	Generado de Ejercicios anteriores
Resultado de Ejercicios anteriores	3,363,127.19	Generado de Ejercicios anteriores

"Bajo protesta de decir verdad declaramos que los Estados Financieros y sus notas, son razonablemente correctos y son responsabilidad del emisor"

Realizó

C.P. FERNANDO MARTÍNEZ LEÑOS
Director de Administración y Finanzas

Autorizó

DR. INDALECIO MEDINA HERNÁNDEZ
Rector

UNIVERSIDAD POLITÉCNICA DE LA REGIÓN LAGUNA
Notas de desglose
IV Al Estado de Flujos de Efectivo
Al 31 de Diciembre de 2015

EFFECTIVOS Y EQUIVALENTES

1. Análisis de Efectivo

Concepto	Acumulado al Cuarto Trimestre 2015	Al 2014
EFFECTIVO		
Fondo fijo de caja chica	6,000.00	-
Bancos/Tesorería		
BANCOMER		
196154662	-	105,631.72
193983188	-	5,041,532.35
102393034	80,308.37	
BANAMEX		
5882838	88,082.56	1,000.00
7622256	823,340.13	
7832595	62,798.59	
Inversiones Temporales (Hasta 3 meses)		
BANAMEX		
7986892196	7.92	-

2. Adquisiciones de Bienes Muebles

Concepto	Adquiridos 2015	Al 2014
Mobiliario y Eq. de Administración	179,537.22	826,247.19
Mobiliario y Equipo Educativo y Recreativo	26,572.04	230,967.01
Equipo e instrumental medio y de laboratorio	11,513.00	
Vehículos y Equipo de Transporte	1,259,378.00	
Maquinaria, Otros Equipos y Herramientas	9,386.72	339,662.98
Software	78,172.40	
Patentes, Marcas y Derechos	8,015.58	

3. Conciliación Flujos de Efectivo Netos de las Actividades de Operación y la cuenta de Ahorro/Desahorro antes de Rubros Extraordinarios

	Al Cuarto Trimestre 2015	2014
Ahorro/Desahorro antes de rubros extraordinarios	- 1,355,949.04	4,824,782.14
Movimientos de partidas (o Rubros) que no afectan al efectivo		
Depreciación	- 435,902.50	
Amortización		
Incrementos en las provisiones		
Incremento en las Inversiones producidos por revaluación		
Ganancia/pérdida en venta de propiedad, planta y equipo		
Incremento de cuentas por cobrar (Aplicación)	285,887.76	129,149.35
Incremento de Actividades de Inversión (Aplicación)	1,136,672.46	1,396,877.18
Incremento de cuentas por pagar (Origen)	- 781,229.00	1,840,673.50
Partidas extraordinarias	- 126.26	
Incremento Real del Efectivo en el periodo	- 3,995,514.50	5,139,429.11

"Bajo protesta de decir verdad declaramos que los Estados Financieros y sus notas, son razonablemente correctos y son responsabilidad del emisor"

Realizó

C.P. FERNANDO MARTÍNEZ LEÑOS
Director de Administración y Finanzas

Autorizó

DR. INDALECIO MEDINA HERNÁNDEZ
Rector

UNIVERSIDAD POLITÉCNICA DE LA REGIÓN LAGUNA
Notas de desglose
V Conciliaciones Presupuestales y Contables
Al 31 de Diciembre de 2015

Conciliación entre los Ingresos Presupuestarios y Contables

1. Ingresos Presupuestarios		10,508,327.40
2. Mas Ingresos contables no presupuestarios		-
3. Menos Ingresos presupuestarios no contables		-
4. Ingresos Contables (4=1+2+3)		10,508,327.40

Conciliación entre los Egresos Presupuestarios y Contables

1. Total de Egresos (presupuestarios)		13,436,851.40
2. Menos egresos presupuestarios no contables		1,572,574.96
3. Mas egresos contables no presupuestarios		435,902.50
4. Egresos Contables (4=1+2+3)		12,300,178.94

"Bajo protesta de decir verdad declaramos que los Estados Financieros y sus notas, son razonablemente correctos y son responsabilidad del emisor"

Realizó

C.P. FERNANDO MARTÍNEZ LEÑOS
Director de Administración y Finanzas

Autorizó

DR. INDALECIO MEDINA HERNÁNDEZ
Rector

UNIVERSIDAD POLITÉCNICA DE LA REGIÓN LAGUNA
Notas de Memoria
Cuentas de Orden
Al 31 de Diciembre de 2015

Cuentas de orden contables:

Cuenta	Descripción	Saldo Final
41	POR ACLARAR	2,400.00
42	INGRESOS POR ACLARAR	2,400.00
7000	CUENTA PUENTE	-
8000	IVA ACREDITABLE	-

Cuentas de orden Presupuestarias:

Cuenta	Descripción	Saldo Final
8	CUENTS DE ORDEN PRESUPUESTARIAS	18,294.47
8.1	LEY DE INGRESOS	
8.1.1	Ley de Ingresos Estimada	10,177,600.00
8.1.2	Ley de Ingresos por Ejecutar	-
8.1.3	Modificaciones a la Ley de Ingresos	330,727.40
8.1.4	Ley de Ingresos Devengada	366,550.00
8.1.5	Ley de Ingresos Recaudado	10,141,777.40
8.2	PRESUPUESTO DE EGRESOS	
8.2.1	Presupuesto Egresos Aprobado	13,243,991.05
8.2.2	Presupuesto de Egresos pr Ejercer	54,543.45
8.2.3	Modificación al Presupuesto de Egresos	314,219.80
8.2.4	Presupuesto de Egresos Comprometido	66,816.00
8.2.5	Presupuesto de Egresos Devengado	-
8.2.6	Presupuesto de Egresos Ejercido	740,244.79
8.2.7	Presupuesto de Egresos Pagado	12,696,606.61

Realizó

C.P. FERNANDO MARTÍNEZ LEÑOS
Director de Administración y Finanzas

Autorizó

DR. INDALECIO MEDINA HERNÁNDEZ
Rector

UNIVERSIDAD POLITÉCNICA DE LA REGIÓN LAGUNA
Notas de Gestión Administrativa (1 de 2)
Al 31 de Diciembre de 2015

I. INTRODUCCIÓN

La Universidad Politécnica de la Región Laguna es un Organismo Público descentralizado del Estado de Coahuila. Como tal, y atendiendo a las políticas y normas que la regulan, informa al Congreso del Estado de su situación Contable, Financiera, Presupuestal y Programática del manejo de los Recursos Públicos que conforman su Patrimonio (Cuenta Pública).

El informe que se presenta es además un informe a los terceros interesados (Ciudadanía, organismos públicos y privados), de tal manera que se cumple con lo establecido en las normas de transparencia y acceso a la Información

II. PANORAMA ECONÓMICO Y FINANCIERA

A partir del 1 de Enero, la Universidad opera con una nueva estructura laboral, la cual a la fecha está en un 95% contratada. Se llevan a cabo nuevos procesos Administrativos y Financieros que hasta el 2014 no se seguían.

Hasta el ejercicio anterior, las cuentas de contabilidad y presupuestos eran llevadas a cabo por un despacho externo y actualmente se cuenta con un departamento de contabilidad propio para el efecto

III. AUTORIZACIÓN E HISTORIA

La Universidad Politécnica de la Región Laguna es un Organismo Público Descentralizado del Estado de Coahuila de Zaragoza, creado por Decreto publicado en el Periódico Oficial del Estado el 28 de Febrero de 2014.

El principal cambio en su estructura se dio en Septiembre de 2014, fecha en la cual la Institución cuenta por primera vez con un Rector. Como ya se mencionó antes, a partir del 1 de Enero del presente la Estructura laboral cambió y se creó un Área de Administración y Finanzas

IV. ORGANIZACIÓN Y OBJETO SOCIAL

Su Objetivo es la de impartir Educación a nivel Profesional asociado, licenciatura, maestría y doctorado, así como toda clase de actividades y objetivos relacionados con la Educación

Los datos Fiscales de la Institución son:

Universidad Politécnica de la Región Laguna

UPR140228U77

Calle sin nombre, sin número

Ejido Santa Teresa

San Pedro, Coah.

C.P. 27942

Al cierre del ejercicio tiene establecido su domicilio temporalmente en el indicado en los datos fiscales, estando en construcción sus propias Instalaciones (Por lo pronto se construyen dos edificios)

V. BASE DE PREPARACIÓN DE LOS ESTADOS FINANCIEROS

Los Estados Financieros fueron preparados siguiendo las normas emitidas por la CONAC

VI. POLÍTICAS DE CONTABILIDAD SIGNIFICATIVAS

Para la valuación, depreciaciones y amortiación de Activos se siguen las reglas emitidas para el efecto de la CONAC.

Existen reservas (Provisiones) laborales, creadas con el objetivo de tener una reserva real para subsistir en caso de hacer

frente a contingencias relacionadas

VII. POSICIÓN EN MONEDA EXTRANJERA Y PROTECCIÓN POR RIESGO CAMBIARIO

No Aplica

VIII REPORTE ANALITICO DEL ACTIVO

Activo Circulante

EFFECTIVO Y EQUIVALENTES	1,152,649.57
DERECHOS A RECIBIR EFECTIVO O EQUIVALENTES	414,056.67
DERECHOS A RECIBIR BIENES O SERVICIOS	-
OTROS ACTIVOS CIRCULANTES	980.44

Activo No Circulante

BIENES MUEBLES	2,883,264.16
ACTIVOS INTANGIBLES	86,187.98
Estims., depreciaciones, deters., obsol. y amortiz	- 435,902.50

IX. FIDEICOMISOS, MANDATOS Y ANÁLOGOS

No Aplica

X. REPORTE DE LA RECAUDACIÓN

Origen	Importe	Tipo
FEDERAL	3,000,000.00	Sudsidios
ESTATAL	5,372,000.00	Sudsidios
PROPIOS	2,119,819.80	Venta de bienes y servicios

"Bajo protesta de decir verdad declaramos que los Estados Financieros y sus notas, son razonablemente correctos y son responsabilidad del emisor"

Realizó

C.P. FERNANDO MARTÍNEZ LEÑOS
Director de Administración y Finanzas

Autorizó

DR. INDALECIO MEDINA HERNÁNDEZ
Rector

UNIVERSIDAD POLITÉCNICA DE LA REGIÓN LAGUNA
Notas de Gestión Administrativa (2 de 2)
Al 31 de Diciembre de 2015

XI. INFORMACIÓN SOBRE LA DEUDA Y EL REPORTE ANALÍTICO DE LA DEUDA

No hay Deuda Pública

XII. CLASIFICACIONES OTORGADAS

No se ha sido objeto de clasificación crediticia.

XIII. PROCESOS DE MEJORA

Políticas de control interno:

Recursos humanos

Existe un proceso de Contratación, evaluación y seguimiento del desempeño del personal

De la Operación

Indicadores de eficiencia terminal

Indicadores de matrícula

De los Recursos Financieros

Gestiones de venta y cobro

Manuales de Organización

Indicadores Financieros

XIV. INFORMACIÓN POR SEGMENTOS

Se reciben tres tipos de Ingresos: Federales, Estatales y Propias, las cuales implican su ejercicio siguiendo diversas normatividades que les son aplicables

XV. EVENTOS POSTERIORES AL CIERRE

No se ha revelado el monto del Subsidio Federal y Estatal asignado a la Universidad

XVI. PARTES RELACIONADAS

No existen partes relacionadas que pudieran ejercer influencia significativa sobre la toma de decisiones financieras y operativas

"Bajo protesta de decir verdad declaramos que los Estados Financieros y sus notas, son razonablemente correctos y son responsabilidad del emisor"

Realizó

C.P. FERNANDO MARTÍNEZ LEAÑOS
Director de Administración y Finanzas

Autorizó

DR. INDALECIO MEDINA HERNÁNDEZ
Rector

UNIVERSIDAD POLITÉCNICA DE LA REGIÓN LAGUNA
Balanza de Comprobación
Del 1 de Octubre al 31 de Diciembre de 2015 (Trimestral)

Cuenta	Concepto	Saldo Inicial	Cargo	Abono	Saldo Final
1	ACTIVO	4,353,759.86	8,087,107.86	8,339,631.40	4,101,236.32
1.1	ACTIVO CIRCULANTE	1,428,851.72	8,042,563.86	7,903,728.90	1,567,686.68
1.1.1	Efectivo y equivalentes	726,030.11	7,430,684.39	7,004,064.93	1,152,649.57
1.1.1.1	Efectivo	726,030.11	7,430,684.39	7,004,064.93	1,152,649.57
1.1.1.1.1	Fondo fijo de caja chica	6,000.00	-	-	6,000.00
1.1.1.1.2	Bancos/Tesorería	215,317.18	5,884,526.09	5,045,313.62	1,054,529.65
1.1.1.1.2.1	BANCOMER	-	153,649.47	73,341.10	80,308.37
1.1.1.1.2.1.1	0196154662	-	-	-	-
1.1.1.1.2.1.3	0102393034	-	153,649.47	73,341.10	80,308.37
1.1.1.1.2.2	BANAMEX	215,317.18	5,730,876.62	4,971,972.52	974,221.28
1.1.1.1.2.2.1	5882838	6,828.46	2,569,375.31	2,488,121.21	88,082.56
1.1.1.1.2.2.2	7622256	142,196.77	2,634,700.00	1,953,556.64	823,340.13
1.1.1.1.2.2.3	7832595	66,291.95	526,801.31	530,294.67	62,798.59
1.1.1.1.4	Inversiones Temporales (Hasta 3 meses)	395,820.93	1,002,926.30	1,398,739.31	7.92
1.1.1.1.4.2	BANAMEX	395,820.93	1,002,926.30	1,398,739.31	7.92
1.1.1.1.4.2.1	7986892196	395,820.93	852,926.30	1,248,739.31	7.92
1.1.1.1.4.2.2	7986892196 ESTATAL	-	150,000.00	150,000.00	-
1.1.1.1.6	Depósitos de Fondos de Terceros en Garantía y/o Ad	91,812.00	-	-	91,812.00
1.1.1.1.6.1	COMISIÓN FEDERAL DE ELECTRICIDAD	91,812.00	-	-	91,812.00
1.1.1.1.9	Otros efectivos Equivalentes	17,080.00	543,232.00	560,012.00	300.00
1.1.1.1.9.1	CAJA COBRADORA	17,080.00	543,232.00	560,012.00	300.00
1.1.2	Derechos a recibir efectivo o equivalentes	165,558.50	610,896.65	362,398.48	414,056.67
1.1.2.2	Cuentas por Cobrar a Corto Plazo	55,882.91	436,097.00	102,841.62	389,138.29
1.1.2.2.1	Aerovías de México	30.00	-	-	30.00
1.1.2.2.2	INDALECIO MEDINA HERNANDEZ	6,383.60	2,534.91	9,037.73	119.22
1.1.2.2.3	DANIELA GALLEGOS VALDIVIA	779.71	37,321.33	38,101.04	-
1.1.2.2.4	MARIA GUADALUPE ARAUJO PADILLA	-	145.07	145.07	-
1.1.2.2.5	ALBERTO CORTES FRAYRE	6,898.43	98.61	4,597.04	2,400.00
1.1.2.2.6	EDGAR DE LA ROSA CAMPOS	2,294.64	97.09	2,391.73	-
1.1.2.2.7	FERNANDO MARTÍNEZ LEAÑOS	485.65	14,872.42	14,386.77	-
1.1.2.2.8	ADRIAN LANDEROS RODRIGUEZ	225.04	102.40	327.44	-
1.1.2.2.9	SILVIA MURUAGA TORRES	197.20	-	197.20	-
1.1.2.2.10	JORGE ARMANDO LUEVANO DELGADO	450.08	-	450.08	-
1.1.2.2.11	JOSE ANGEL PALACIO MAGALLANES	450.08	60.79	510.87	-
1.1.2.2.12	YULIANA CHAVERO ZAVALA	394.40	-	394.40	-
1.1.2.2.13	ABEL PUGA LAGUNA	3,245.48	-	3,245.48	-
1.1.2.2.14	GERARDO MANUEL RUIZ LÓPEZ	73.74	-	73.74	-
1.1.2.2.15	GONZALO DOMINGUEZ	5,000.00	22,070.00	22,570.00	4,500.00
1.1.2.2.16	JOSE ANGEL GARCIA ROCHA	1,311.44	652.33	1,242.29	721.48
1.1.2.2.17	MARCOS ANTONIO PEREZ ORTIZ	2,647.40	-	2,647.40	-
1.1.2.2.18	RAUL ROMAN GUERRERO MARTINEZ	-	50.00	275.04	628.41
1.1.2.2.19	MARIO BALDERAS PARTIDA	10,000.00	7,269.99	11,040.62	6,229.37
1.1.2.2.20	RUBEN INSAUSTI RODRIGUEZ	-	50.00	1,487.71	687.04
1.1.2.2.21	THALIA VEGA RANGEL	15,116.02	7,228.03	11,981.21	10,362.84
1.1.2.2.22	NEREYDA CHAVEZ RANGEL	-	80.00	80.00	-
1.1.2.2.24	ESTHER ADRIANA NOVELLA MARMOLEJO	-	277.20	277.20	-
1.1.2.2.25	JOSE GUADALUPE LUNA ORTEGA	-	160.00	160.00	-
1.1.2.2.26	ROSALIA MARTINEZ LANZARIN	-	474.40	474.40	-
1.1.2.2.27	IMELDA AYALA ORTIZ	-	197.20	417.93	220.73
1.1.2.2.28	KENIA CARREON FLORES	-	197.20	197.20	-
1.1.2.2.29	TALINA DE AVILA	-	281.82	281.82	-
1.1.2.2.30	HELENA ESQUIVEL	-	197.20	197.20	-
1.1.2.2.31	LUIS DAVID HERNANDEZ	-	225.04	225.04	-
1.1.2.2.32	OSCAR PERALES	-	450.08	450.08	-
1.1.2.2.33	ROBERTO RODRIGUEZ	-	371.47	225.04	146.43
1.1.2.2.34	MARTHA LIMONES DE LA C	-	394.40	394.40	-
1.1.2.2.35	SANTOS AGUIRRE ORTA	-	247.93	247.93	-
1.1.2.2.36	JOSE ARMANDO AGUIRRE RODRIGUEZ	-	28.36	28.36	-
1.1.2.2.37	REY DAVID CALDERON LOBATO	-	79.92	79.92	-
1.1.2.2.38	CECILIA ILEANA DE LA GARZA MARTINEZ	-	665.48	665.48	-
1.1.2.2.39	RAUL NESTOR GARCIA ROCHA	-	122.26	122.26	-
1.1.2.2.40	PERLA MARIA HERNANDEZ MENDOZA	-	72.53	72.53	-
1.1.2.2.41	CUITLAHUAC PEREZ LOPEZ	-	84.62	84.62	-
1.1.2.2.42	WENDY JOANA SOTO RIVAS	-	157.16	157.16	-
1.1.2.2.44	RETENCIONES PENDIENTES DE RECUPERAR	-	136.61	136.61	-
1.1.2.2.45	ANDREA MORALES BERAÍN	-	-	97.23	97.23
1.1.2.2.46	MAYELA RAMIREZ ARRIAGA	-	5.18	-	5.18

1.1.2.2.47	GEMA VALLES	-	170.06	-	170.06
1.1.2.2.48	CONSUELO TOVAR	-	-	112.91	112.91
1.1.2.2.49	JESUS RODRIGUEZ	-	-	111.53	111.53
1.1.2.2.50	ADEUDOS DE ALUMNOS	-	366,550.00	-	366,550.00
1.1.2.2.50.2	MARIA CONCEPCION ALCALA GUTIERREZ	-	1,200.00	-	1,200.00
1.1.2.2.50.3	MARIA DANIELA ALCALA GUTIERREZ	-	1,200.00	-	1,200.00
1.1.2.2.50.4	MIGUEL ANGEL ALMARAZ SALAZAR	-	1,200.00	-	1,200.00
1.1.2.2.50.6	SONIA ARANDA MARTINEZ	-	1,400.00	-	1,400.00
1.1.2.2.50.7	CINTHYA ARREOLA GARCIA	-	1,600.00	-	1,600.00
1.1.2.2.50.8	CARLOS AVILA DE LA CRUZ	-	200.00	-	200.00
1.1.2.2.50.9	BLANCA FLOR BRACAMONTES RODRIGUEZ	-	1,200.00	-	1,200.00
1.1.2.2.50.10	MARIA DE LOURDES CALDERON GLZ	-	1,500.00	-	1,500.00
1.1.2.2.50.14	ANA GABRIELA CARDENAS MUÑOZ	-	500.00	-	500.00
1.1.2.2.50.15	JOSE ALFREDO CASTAÑON MEDELLIN	-	500.00	-	500.00
1.1.2.2.50.16	ROSALVA CERVANTES ALVARADO	-	1,600.00	-	1,600.00
1.1.2.2.50.17	DIANA CHAVEZ VAZQUEZ	-	1,600.00	-	1,600.00
1.1.2.2.50.18	KARINA CHAVEZ HERNANDEZ	-	1,200.00	-	1,200.00
1.1.2.2.50.19	WENDY COLUNGA FRAGA	-	1,600.00	-	1,600.00
1.1.2.2.50.20	MANUEL CORPUS TAPIA	-	1,200.00	-	1,200.00
1.1.2.2.50.21	LAURA CORRAL SANCHEZ	-	1,500.00	-	1,500.00
1.1.2.2.50.25	LIZET DELGADO LOPEZ	-	1,600.00	-	1,600.00
1.1.2.2.50.29	MARIA ESPARZA LAFUENTE	-	1,200.00	-	1,200.00
1.1.2.2.50.30	IVAN ESQUIVEL PERALTA	-	1,600.00	-	1,600.00
1.1.2.2.50.33	SOFIA GARCIA OROZCO	-	500.00	-	500.00
1.1.2.2.50.34	OSWALDO GOMEZ RENDON	-	1,600.00	-	1,600.00
1.1.2.2.50.36	GRESIA GRESS HERNANDEZ	-	1,550.00	-	1,550.00
1.1.2.2.50.37	MIRIAM HERNANDEZ SAAVEDRA	-	400.00	-	400.00
1.1.2.2.50.38	SALMA HERNANDEZ GONZALEZ	-	1,200.00	-	1,200.00
1.1.2.2.50.39	LAURA LARA PALOMINO	-	1,600.00	-	1,600.00
1.1.2.2.50.40	JOSE NATIVIDAD LEAL HERNANDEZ	-	1,600.00	-	1,600.00
1.1.2.2.50.41	IVAN LOPEZ AVIÑA	-	1,600.00	-	1,600.00
1.1.2.2.50.54	GUADALUPE MENDOZA ARMENDARIZ	-	1,400.00	-	1,400.00
1.1.2.2.50.55	JOSE MORENO ESPARZA	-	900.00	-	900.00
1.1.2.2.50.57	MORAYMA MURGUIA DELGADILLO	-	1,400.00	-	1,400.00
1.1.2.2.50.59	CRHISTIAN NORIEGA HERNANDEZ	-	1,600.00	-	1,600.00
1.1.2.2.50.63	VIVIANA ORTEGA CENICEROS	-	800.00	-	800.00
1.1.2.2.50.67	CARLOS RAMIREZ DIAZ	-	1,600.00	-	1,600.00
1.1.2.2.50.68	RAUL RAMIREZ VAZQUEZ	-	1,200.00	-	1,200.00
1.1.2.2.50.69	WENDY RAMIREZ ZAPATA	-	1,200.00	-	1,200.00
1.1.2.2.50.73	LUIS REYES CORTINAS	-	800.00	-	800.00
1.1.2.2.50.76	JULIETA ROCHA ONTIVEROS	-	1,200.00	-	1,200.00
1.1.2.2.50.77	GUADALUPE RODRIGUEZ ALMAGUER	-	600.00	-	600.00
1.1.2.2.50.78	NORMA RODRIGUEZ HERNANDEZ	-	1,400.00	-	1,400.00
1.1.2.2.50.80	ANA RODRIGUEZ BALDERAS	-	1,100.00	-	1,100.00
1.1.2.2.50.81	LUIS ROJAS MACIAS	-	1,500.00	-	1,500.00
1.1.2.2.50.82	ANGELICA ROSALES ROCHA	-	1,600.00	-	1,600.00
1.1.2.2.50.83	ABIU ROSALES PEÑA	-	1,400.00	-	1,400.00
1.1.2.2.50.84	DULCE SAENZ SEGOVIA	-	1,600.00	-	1,600.00
1.1.2.2.50.90	EDWIN SERRANO GLZ	-	1,200.00	-	1,200.00
1.1.2.2.50.92	LUIS TAPIA QUIROZ	-	1,200.00	-	1,200.00
1.1.2.2.50.93	VIANNEY TERRONES LOPEZ	-	1,500.00	-	1,500.00
1.1.2.2.50.96	LUIS VELAZQUEZ PECINA	-	1,500.00	-	1,500.00
1.1.2.2.50.97	CESAR VILLALOBOS HERNANDEZ	-	1,500.00	-	1,500.00
1.1.2.2.50.99	ALDO ARELLANO RIVERA	-	1,600.00	-	1,600.00
1.1.2.2.50.101	LUIS ACOSTA QUEVEDO	-	800.00	-	800.00
1.1.2.2.50.102	JUAN ADAME RAMOS	-	200.00	-	200.00
1.1.2.2.50.103	PATRICIA AGUERO VEGA	-	1,600.00	-	1,600.00
1.1.2.2.50.104	YADIRA AGUILAR CARDONA	-	1,600.00	-	1,600.00
1.1.2.2.50.105	VICTOR AGUILAR GODINEZ	-	1,600.00	-	1,600.00
1.1.2.2.50.106	AIDEE AGUILAR IBARRA	-	500.00	-	500.00
1.1.2.2.50.107	JESUS AGUILAR MUÑOZ	-	1,600.00	-	1,600.00
1.1.2.2.50.108	JENNIFER AGUILAR ORTEGA	-	1,600.00	-	1,600.00
1.1.2.2.50.109	RAUL AGUILAR ZAVALA	-	400.00	-	400.00
1.1.2.2.50.110	MARIO AGUILAR RAMIREZ	-	1,600.00	-	1,600.00
1.1.2.2.50.111	URIEL AGUIRRE DIAZ	-	700.00	-	700.00
1.1.2.2.50.112	DEMI ALANIS HDZ	-	400.00	-	400.00
1.1.2.2.50.113	ANA ALCALA RAMIREZ	-	1,600.00	-	1,600.00
1.1.2.2.50.114	OMAR ALCOCER REYES	-	1,600.00	-	1,600.00
1.1.2.2.50.115	JUAN ALMARAZ VAQUERA	-	1,600.00	-	1,600.00
1.1.2.2.50.116	GILBERTO ARELLANO JIMENES	-	1,600.00	-	1,600.00
1.1.2.2.50.117	MARIA AVALOS MARTINEZ	-	1,600.00	-	1,600.00
1.1.2.2.50.118	MARISOL AVILA FLORES	-	1,500.00	-	1,500.00
1.1.2.2.50.119	AMIR AVILA FLORES	-	1,500.00	-	1,500.00
1.1.2.2.50.120	JULIETA BARBOZA CHAIREZ	-	1,100.00	-	1,100.00
1.1.2.2.50.121	ROSA BARBOZ DURAN	-	1,600.00	-	1,600.00
1.1.2.2.50.122	BIBIANA BAUTISTA BECERRA	-	1,600.00	-	1,600.00
1.1.2.2.50.123	ANGELES BERNAL ALVARADO	-	1,600.00	-	1,600.00
1.1.2.2.50.124	DANIELA CALAMACO RAMOS	-	800.00	-	800.00
1.1.2.2.50.125	IVAN CALVILLO GUERRERO	-	800.00	-	800.00
1.1.2.2.50.126	MARIELA CAMARGO AREVALO	-	1,600.00	-	1,600.00

1.1.2.2.50.127	MARIA CAMPOS ALCALA	-	1,100.00	-	1,100.00
1.1.2.2.50.128	KARLA CARLOS HERNANDEZ	-	1,600.00	-	1,600.00
1.1.2.2.50.129	ROLANDO CARRILLO ESPARZA	-	1,600.00	-	1,600.00
1.1.2.2.50.130	JOSE CASAS ROSAS	-	1,400.00	-	1,400.00
1.1.2.2.50.131	LUCIA CASTAÑEDA QUIRINO	-	700.00	-	700.00
1.1.2.2.50.132	LEIDY CASTAÑEDA RAMIREZ	-	1,200.00	-	1,200.00
1.1.2.2.50.133	YAJAIRA CASTAÑON DE LA CRUZ	-	1,300.00	-	1,300.00
1.1.2.2.50.134	CATALINA CASTILLO MENDOZA	-	1,200.00	-	1,200.00
1.1.2.2.50.135	RICHARD CASTILLO CHAVARRIA	-	1,600.00	-	1,600.00
1.1.2.2.50.136	GABIRELA CASTOR GARCIA	-	300.00	-	300.00
1.1.2.2.50.137	MACARIO CERDA CHAIREZ	-	1,600.00	-	1,600.00
1.1.2.2.50.138	LIZETH CHAVARRIA SEGOVIA	-	600.00	-	600.00
1.1.2.2.50.139	BRANDON CHAVEZ HERNANDEZ	-	1,600.00	-	1,600.00
1.1.2.2.50.140	MAYRA CHAVEZ JUAREZ	-	1,400.00	-	1,400.00
1.1.2.2.50.141	XOCHITL CONTRERAS CUEVAS	-	1,600.00	-	1,600.00
1.1.2.2.50.142	GLENDIA	-	1,600.00	-	1,600.00
1.1.2.2.50.143	JOSE DE JESUS CRISPIN NORIEGA	-	300.00	-	300.00
1.1.2.2.50.144	ARTURO CRUZ MORON	-	700.00	-	700.00
1.1.2.2.50.145	VALENTINA CUELLAR PALOMINO	-	1,200.00	-	1,200.00
1.1.2.2.50.146	GLORIA CUEVAS CARDENAS	-	400.00	-	400.00
1.1.2.2.50.147	ROCIO CUEVAS RANGEL	-	1,600.00	-	1,600.00
1.1.2.2.50.148	STEPHANIA DAVILA MUÑOZ	-	1,600.00	-	1,600.00
1.1.2.2.50.149	YENIFER DE LA CRUZ CRISPIN	-	1,500.00	-	1,500.00
1.1.2.2.50.150	FERNANDO DE LA CRUZ SAUCEDO	-	1,600.00	-	1,600.00
1.1.2.2.50.151	JUAN DE LA PAZ REYES	-	1,600.00	-	1,600.00
1.1.2.2.50.152	CINDY DE LA ROSA ALVARADO	-	1,600.00	-	1,600.00
1.1.2.2.50.153	ALAN DE LA ROSA ESCOBAR	-	1,600.00	-	1,600.00
1.1.2.2.50.154	SARAY DE LA ROSA HERNANDEZ	-	1,300.00	-	1,300.00
1.1.2.2.50.155	JOSE CARLOS DE LEON ROSALES	-	1,400.00	-	1,400.00
1.1.2.2.50.156	OMAR DEL VALLE GUTIERREZ	-	1,600.00	-	1,600.00
1.1.2.2.50.157	IVAN DELGADO ALMEIDA	-	1,200.00	-	1,200.00
1.1.2.2.50.158	JUAN DIAZ MATA	-	200.00	-	200.00
1.1.2.2.50.159	GABRIEL DIAZ ZARAGOZA	-	1,600.00	-	1,600.00
1.1.2.2.50.160	SANDRA DOMINGUEZ PIÑA	-	1,600.00	-	1,600.00
1.1.2.2.50.161	JONATHAN ESCAJEDA NIÑO	-	1,600.00	-	1,600.00
1.1.2.2.50.162	RONALDO ESCAREÑO MURGUIA	-	1,600.00	-	1,600.00
1.1.2.2.50.163	FRANCISCO ESCAREÑO TORRES	-	1,600.00	-	1,600.00
1.1.2.2.50.164	ABRIL ESCOBEDO CHAVEZ	-	200.00	-	200.00
1.1.2.2.50.165	ANA LAURA ESCOBEDO RENDON	-	1,600.00	-	1,600.00
1.1.2.2.50.166	FRANCISCO ESPARZA TOVAR	-	400.00	-	400.00
1.1.2.2.50.167	SAUL ESPINOZA ROSALES	-	1,400.00	-	1,400.00
1.1.2.2.50.168	BRAYAN ESTRADA GONZALEZ	-	1,600.00	-	1,600.00
1.1.2.2.50.169	CELESTINO FIGUEROA CARREON	-	1,600.00	-	1,600.00
1.1.2.2.50.170	FERNANDA FLORES GARCIA	-	1,200.00	-	1,200.00
1.1.2.2.50.171	IRASEMA FLORES NUÑEZ	-	800.00	-	800.00
1.1.2.2.50.172	RUTH FLORES ROSALES	-	1,600.00	-	1,600.00
1.1.2.2.50.173	GERARDO GALICIA VILLEGAS	-	1,600.00	-	1,600.00
1.1.2.2.50.174	PERLA GALVAN MACIAS	-	400.00	-	400.00
1.1.2.2.50.175	LEIDY GAMBOA ARELLANO	-	1,600.00	-	1,600.00
1.1.2.2.50.176	ALEJANDRO GAMBOA PEREZ	-	400.00	-	400.00
1.1.2.2.50.177	LEIDY GAMEZ RANGEL	-	1,600.00	-	1,600.00
1.1.2.2.50.178	LUIS GARCIA BACA	-	200.00	-	200.00
1.1.2.2.50.179	THANIA GARCIA CARRIZALES	-	1,600.00	-	1,600.00
1.1.2.2.50.180	DULCE GARCIA CHACON	-	1,600.00	-	1,600.00
1.1.2.2.50.181	DIEGO GARCIA	-	1,600.00	-	1,600.00
1.1.2.2.50.182	GABRIELA GARCIA PEREZ	-	1,600.00	-	1,600.00
1.1.2.2.50.183	JOSE GARCIA FAUSTINO	-	1,500.00	-	1,500.00
1.1.2.2.50.184	HECTOR GARCIA DE ANDA	-	1,400.00	-	1,400.00
1.1.2.2.50.185	JONATHAN GAYTAN DE LA CRUZ	-	1,600.00	-	1,600.00
1.1.2.2.50.186	DANGELY GONZALEZ ORTIZ	-	100.00	-	100.00
1.1.2.2.50.187	YESICA GONZALEZ SALDAÑA	-	1,600.00	-	1,600.00
1.1.2.2.50.188	JENIFER GONZALEZ TOVAR	-	1,600.00	-	1,600.00
1.1.2.2.50.189	MIGUEL ANGEL GONZALEZ BARRON	-	1,600.00	-	1,600.00
1.1.2.2.50.190	JOSE GONZALEZ VAZQUEZ	-	1,600.00	-	1,600.00
1.1.2.2.50.191	JUANITA GOYTIA LOPEZ	-	1,500.00	-	1,500.00
1.1.2.2.50.192	MARIA GUERRERO HERNANDEZ	-	1,600.00	-	1,600.00
1.1.2.2.50.193	MARIA HERNANDEZ MARTINEZ	-	600.00	-	600.00
1.1.2.2.50.194	NANCY HERNANDEZ ARELLANO	-	1,600.00	-	1,600.00
1.1.2.2.50.195	MAGALY HERNANDEZ GARCIA	-	400.00	-	400.00
1.1.2.2.50.196	LUIS FERNANDO HERANDEZ MONTELONGO	-	1,000.00	-	1,000.00
1.1.2.2.50.197	MARIO HERNANDEZ PERALTA	-	1,200.00	-	1,200.00
1.1.2.2.50.198	ANGEL HERNANDEZ RODRIGUEZ	-	1,600.00	-	1,600.00
1.1.2.2.50.200	SANDRA HERNANDEZ RDZ	-	850.00	-	850.00
1.1.2.2.50.201	MARIO HERRERA ONTIVEROS	-	1,600.00	-	1,600.00
1.1.2.2.50.202	SANTIAGO HERRERA ONTIVEROS	-	1,600.00	-	1,600.00
1.1.2.2.50.203	ESMERALDA IBARRA CHAIREZ	-	800.00	-	800.00
1.1.2.2.50.204	ROBERTO IBARRA RIVERA	-	1,150.00	-	1,150.00
1.1.2.2.50.205	JOSUE JIMENEZ GONZALEZ	-	1,600.00	-	1,600.00
1.1.2.2.50.206	FRANCISCO JIMENEZ VAZQUEZ	-	1,200.00	-	1,200.00
1.1.2.2.50.207	JESMINA JUAREZ GONZALEZ	-	1,600.00	-	1,600.00

1.1.2.2.50.208	OSCAR LARA MORA	-	1,300.00	-	1,300.00
1.1.2.2.50.209	RONALDO LLANAS PALACIOS	-	1,600.00	-	1,600.00
1.1.2.2.50.210	SERGIO LOMAS RANGEL	-	1,600.00	-	1,600.00
1.1.2.2.50.211	ISMAEL LOPEZ HERRERA	-	1,600.00	-	1,600.00
1.1.2.2.50.212	HANIA LOPEZ ORTEGA	-	1,600.00	-	1,600.00
1.1.2.2.50.213	LUIS LOPEZ SIFUENTES	-	1,600.00	-	1,600.00
1.1.2.2.50.214	JANEY LOPEZ SILVA	-	600.00	-	600.00
1.1.2.2.50.215	KARINA LOPEZ RDZ	-	1,500.00	-	1,500.00
1.1.2.2.50.216	KARLA LOZOYA CARDENAS	-	1,250.00	-	1,250.00
1.1.2.2.50.217	LUCIANO LUNA CASTAÑEDA	-	1,600.00	-	1,600.00
1.1.2.2.50.218	ROY LUNA HERNANDEZ	-	600.00	-	600.00
1.1.2.2.50.219	DULCE MACARENO MEDINA	-	1,600.00	-	1,600.00
1.1.2.2.50.220	JUAN MADRID LOOPEZ	-	1,600.00	-	1,600.00
1.1.2.2.50.221	JOSE MANQUEROS RIOS	-	1,600.00	-	1,600.00
1.1.2.2.50.222	DEISY MARQUEZ GARCIA	-	1,600.00	-	1,600.00
1.1.2.2.50.223	VICTOR MARTINEZ ALMARAZ	-	1,600.00	-	1,600.00
1.1.2.2.50.224	ALONDRA MARTINEZ BALDERAS	-	600.00	-	600.00
1.1.2.2.50.225	DIEGO MARTINEZ MALDONADO	-	100.00	-	100.00
1.1.2.2.50.226	ENRIQUE MARTINEZ MARTINEZ	-	1,600.00	-	1,600.00
1.1.2.2.50.227	CINTHIA MARTINEZ RECIO	-	1,600.00	-	1,600.00
1.1.2.2.50.228	SENDY MARTINEZ RECIO	-	1,500.00	-	1,500.00
1.1.2.2.50.229	MELISSA MARTINEZ RIOS	-	1,600.00	-	1,600.00
1.1.2.2.50.230	LAURA MARTINEZ RODRIGUEZ	-	1,600.00	-	1,600.00
1.1.2.2.50.231	VICTOR MARTINEZ RDZ	-	1,600.00	-	1,600.00
1.1.2.2.50.232	ANA MARTINEZ SALDAÑA	-	1,600.00	-	1,600.00
1.1.2.2.50.233	JAVIER MARTINEZ SALDAÑA	-	1,600.00	-	1,600.00
1.1.2.2.50.234	ALEIDA MARTINEZ SANCHEZ	-	1,600.00	-	1,600.00
1.1.2.2.50.235	AGUSTIN MARTINEZ SERRANO	-	1,600.00	-	1,600.00
1.1.2.2.50.236	ALEJANDRO MARTINEZ SOTO	-	1,400.00	-	1,400.00
1.1.2.2.50.237	ADRIAN MARTINEZ TORRES	-	1,600.00	-	1,600.00
1.1.2.2.50.238	ERNESTO MARTINEZ VENTURA	-	1,600.00	-	1,600.00
1.1.2.2.50.239	JHONATTAN RODRIGUEZ LLANAS	-	1,200.00	-	1,200.00
1.1.2.2.50.240	ALAN MATA DE LA TORRE	-	1,600.00	-	1,600.00
1.1.2.2.50.241	AYLIN MATA FAUSTINO	-	1,200.00	-	1,200.00
1.1.2.2.50.242	JOSUE MEDINA REGALADO	-	1,600.00	-	1,600.00
1.1.2.2.50.243	PERLA MEJIA ROJAS	-	500.00	-	500.00
1.1.2.2.50.244	SHECCID MENDOZA MARTINEZ	-	1,600.00	-	1,600.00
1.1.2.2.50.245	MARIA MEZA TORRES	-	1,600.00	-	1,600.00
1.1.2.2.50.246	EDUARDO MOLINA MUÑIZ	-	1,400.00	-	1,400.00
1.1.2.2.50.247	MILAGROS MONREAL VALDEZ	-	1,500.00	-	1,500.00
1.1.2.2.50.248	EDGAR MONTOYA MENDOZA	-	1,200.00	-	1,200.00
1.1.2.2.50.249	EDUARDO MOREALES ARELLANO	-	1,600.00	-	1,600.00
1.1.2.2.50.250	MIRIAM MORALES MEDINA	-	600.00	-	600.00
1.1.2.2.50.251	DORA MORALES VALDEZ	-	1,600.00	-	1,600.00
1.1.2.2.50.252	DAVID MORENO MANCHA	-	1,600.00	-	1,600.00
1.1.2.2.50.253	LIZBETH MUNDO GLZ	-	1,600.00	-	1,600.00
1.1.2.2.50.254	JESUS MUÑIZ VILLEGAS	-	1,600.00	-	1,600.00
1.1.2.2.50.255	DULCE MUÑOZ CUEVAS	-	1,600.00	-	1,600.00
1.1.2.2.50.256	CESAR MUÑOZ RAMIREZ	-	1,600.00	-	1,600.00
1.1.2.2.50.257	ESTHER NAVARRO ESCOBAR	-	1,600.00	-	1,600.00
1.1.2.2.50.258	BRAYAN OJEDA MORENO	-	1,600.00	-	1,600.00
1.1.2.2.50.259	JESSICA OLIVAS RODRIGUEZ	-	800.00	-	800.00
1.1.2.2.50.260	KARLA BORJON ONTIVEROS	-	1,200.00	-	1,200.00
1.1.2.2.50.261	IRAM OROZCO VAZQUEZ	-	1,600.00	-	1,600.00
1.1.2.2.50.262	SARA ORTIZ ESCAREÑO	-	1,500.00	-	1,500.00
1.1.2.2.50.263	OSCAR ORTIZ FLORES	-	1,200.00	-	1,200.00
1.1.2.2.50.264	JOSE ORTIZ SALINAS	-	1,600.00	-	1,600.00
1.1.2.2.50.265	BERENICE PADILLA CABRALES	-	1,600.00	-	1,600.00
1.1.2.2.50.266	CYNTHIA PADILLA RAMIREZ	-	1,600.00	-	1,600.00
1.1.2.2.50.267	MAYTHE PERALES AGUILERA	-	1,500.00	-	1,500.00
1.1.2.2.50.269	PAULA PEREZ GODOY	-	1,600.00	-	1,600.00
1.1.2.2.50.270	YADIRA PEREZ JUAREZ	-	1,100.00	-	1,100.00
1.1.2.2.50.271	ALFREDO PIZAÑA SALAZAR	-	200.00	-	200.00
1.1.2.2.50.272	LUIS PUENTES GOMEZ	-	1,600.00	-	1,600.00
1.1.2.2.50.273	LUIS QUEZADA TORRES	-	1,600.00	-	1,600.00
1.1.2.2.50.274	CESAR QUIROZ SANTILLAN	-	900.00	-	900.00
1.1.2.2.50.275	DIANA QUISTIAN HERNANDEZ	-	1,600.00	-	1,600.00
1.1.2.2.50.276	LUIS RAMIREZ AMAYA	-	1,600.00	-	1,600.00
1.1.2.2.50.277	FLOR RAMIREZ DE HOYOS	-	1,600.00	-	1,600.00
1.1.2.2.50.278	CARLOS RAMIREZ GOMEZ	-	1,600.00	-	1,600.00
1.1.2.2.50.279	MANUEL RAMIREZ LEIJA	-	1,200.00	-	1,200.00
1.1.2.2.50.280	PERLA RAMIREZ SALAZAR	-	1,500.00	-	1,500.00
1.1.2.2.50.281	JOSE RAMIREZ VALDEZ	-	1,600.00	-	1,600.00
1.1.2.2.50.282	MA. GUADALUPE RAMIREZ SALAZAR	-	100.00	-	100.00
1.1.2.2.50.283	RODRIGO RANGEL GAMBOA	-	1,600.00	-	1,600.00
1.1.2.2.50.284	JAZMIN RANGEL OLMEDA	-	1,500.00	-	1,500.00
1.1.2.2.50.285	MIREYA RENDON SOTO	-	1,200.00	-	1,200.00
1.1.2.2.50.286	JOSE RINCON ARELLANO	-	1,600.00	-	1,600.00
1.1.2.2.50.287	CYNTHIA RIOS QUIROZ	-	1,600.00	-	1,600.00
1.1.2.2.50.288	VICENTE RIVERA MUÑOZ	-	1,600.00	-	1,600.00

1.1.2.2.50.289	ZITLALI ROBLES SOLIS	-	200.00	-	200.00
1.1.2.2.50.290	DERHIAN ROCHA GARCIA	-	600.00	-	600.00
1.1.2.2.50.291	MIGUEL RODRIGUEZ MTZ	-	1,600.00	-	1,600.00
1.1.2.2.50.292	VIANNEY RDZ PEREZ	-	1,600.00	-	1,600.00
1.1.2.2.50.293	JUAN RODRIGUEZ ROCHA	-	100.00	-	100.00
1.1.2.2.50.294	JUAN RODRIGUEZ RDZ	-	1,100.00	-	1,100.00
1.1.2.2.50.295	FANY ROJAS GONZALEZ	-	1,200.00	-	1,200.00
1.1.2.2.50.296	XICOTENCATL ROMERO DE LA ROSA	-	1,500.00	-	1,500.00
1.1.2.2.50.297	CARLOS ROQUE MARTINEZ	-	1,600.00	-	1,600.00
1.1.2.2.50.298	AARON ROSALES ORTIZ	-	1,400.00	-	1,400.00
1.1.2.2.50.299	FERNANDO SAAVEDRA RAMIREZ	-	800.00	-	800.00
1.1.2.2.50.300	PAOLA SALAIS TORRES	-	1,350.00	-	1,350.00
1.1.2.2.50.301	PERLA SALAZAR ANDRADE	-	1,600.00	-	1,600.00
1.1.2.2.50.303	AZUCENA SALDAÑA ALEMAN	-	400.00	-	400.00
1.1.2.2.50.304	MARIO SALINAS JUAREZ	-	1,600.00	-	1,600.00
1.1.2.2.50.305	CARLOS SANCHEZ MATZ	-	1,600.00	-	1,600.00
1.1.2.2.50.306	LUIS SANCHEZ RAMOS	-	1,200.00	-	1,200.00
1.1.2.2.50.307	KARLA SANCHEZ RANGEL	-	1,600.00	-	1,600.00
1.1.2.2.50.308	EDWIN SANTANA BADILLA	-	1,600.00	-	1,600.00
1.1.2.2.50.309	NALLELY SAUCEDO JIMENEZ	-	1,600.00	-	1,600.00
1.1.2.2.50.310	EVA SAUCE ORTIZ	-	1,200.00	-	1,200.00
1.1.2.2.50.311	JOSE SAUCEDO VARGAS	-	1,400.00	-	1,400.00
1.1.2.2.50.312	LIZ SEGOVIA ESTRADA	-	1,600.00	-	1,600.00
1.1.2.2.50.313	ZAYRA SEGOVIA ESTRADA	-	1,200.00	-	1,200.00
1.1.2.2.50.314	JOSE SERRANO CRUZ	-	200.00	-	200.00
1.1.2.2.50.315	SERGIO SOLANO SANCHEZ	-	400.00	-	400.00
1.1.2.2.50.316	SHADAI SOTO ROJAS	-	1,600.00	-	1,600.00
1.1.2.2.50.317	GILBERTO TALAVERA GLZ	-	1,600.00	-	1,600.00
1.1.2.2.50.318	BRIANDA TINAJERA PONCE	-	1,600.00	-	1,600.00
1.1.2.2.50.319	DANIELA TORRES CASTAÑUELA	-	1,200.00	-	1,200.00
1.1.2.2.50.320	MIGUEL TOVAR GARCIA	-	1,300.00	-	1,300.00
1.1.2.2.50.321	KAREN TRUJILLO CERVERA	-	1,600.00	-	1,600.00
1.1.2.2.50.322	YAHAIRA VALDEZ REYES	-	200.00	-	200.00
1.1.2.2.50.323	ERASMO VALENZUELA HDZ	-	1,600.00	-	1,600.00
1.1.2.2.50.324	SOLEDITH VAZQUEZ BAÑUELOS	-	800.00	-	800.00
1.1.2.2.50.325	CIPATLY VAZQUEZ CARRILLO	-	400.00	-	400.00
1.1.2.2.50.326	JORGE VAZQUEZ PEREZ	-	1,600.00	-	1,600.00
1.1.2.2.50.327	MIGUEL VAZQUEZ OROZCO	-	1,600.00	-	1,600.00
1.1.2.2.50.328	HECTOR VEGA FRAYRE	-	1,200.00	-	1,200.00
1.1.2.2.50.329	AZALIA VELAZQUEZ DELGADO	-	1,600.00	-	1,600.00
1.1.2.2.50.330	ESTEFANIA VELAZQUEZ LEOS	-	1,200.00	-	1,200.00
1.1.2.2.50.331	EDGAR MORENO VEYNA	-	1,200.00	-	1,200.00
1.1.2.2.50.332	JUAN VILLA GOMEZ	-	1,600.00	-	1,600.00
1.1.2.2.50.333	YAJAYRA ZABALA ALBA	-	1,600.00	-	1,600.00
1.1.2.2.50.334	LESLY ZAPATA LIMONES	-	1,600.00	-	1,600.00
1.1.2.2.50.335	ABRIL ZUÑIGA CARRILLO	-	1,100.00	-	1,100.00
1.1.2.2.50.336	HILDA YAÑEZ GTZ	-	700.00	-	700.00
1.1.2.3	Deudores Diversos por Cobrar a Corto Plazo	109,675.59	174,799.65	259,556.86	24,918.38
1.1.2.3.1	CECILIA ILEANA DE LA GARZA MARTINEZ	2,763.09	40,690.00	43,453.09	-
1.1.2.3.2	SAMUEL GONZALEZ SANTOS	4,104.59	-	2,177.69	1,926.90
1.1.2.3.3	LUIS ESTEBAN ESQUIVEL CORTES	2,350.00	-	2,350.00	-
1.1.2.3.4	THALIA ERENDIRA VEGA RANGEL	261.00	-	261.00	-
1.1.2.3.5	JOSE ANGEL RODRIGUEZ LOPOEZ	1,119.27	-	1,119.27	-
1.1.2.3.6	DANIELA GALLEGOS VALDIVIA	2,911.00	-	2,911.00	-
1.1.2.3.7	REY DAVID CALDERON LOBATO	9,941.11	347.11	10,288.22	-
1.1.2.3.8	INDALECIO MEDINA HERNANDEZ	18,076.08	5,650.00	23,445.75	280.33
1.1.2.3.9	FERNANDO MARTINEZ LEAÑOS	7,954.35	4,189.31	3,765.04	-
1.1.2.3.10	JOSE ANGEL GARCIA ROCHA	5,112.02	6,810.00	5,622.02	6,300.00
1.1.2.3.11	ADRIAN LANDEROS RDZ	250.00	-	250.00	-
1.1.2.3.12	MARIO BALDERAS PARTIDA	2,250.00	900.00	3,150.00	-
1.1.2.3.13	EMILIO SAUCEDO RIOS	34,255.29	2,300.00	25,365.65	11,189.64
1.1.2.3.14	AMDREA MORALES BERAIN	206.00	-	206.00	-
1.1.2.3.15	RAUL GARCIA RDZ	5,591.00	900.00	6,616.58	125.58
1.1.2.3.16	MA GUADALUPE ARAUJO PADILLA	3,866.00	1,800.00	1,266.00	4,400.00
1.1.2.3.17	SARAI GARCIA PESCADOR	1.85	1.85	-	-
1.1.2.3.18	GONZALO DOMINGUEZ	364.80	112,950.00	113,314.80	-
1.1.2.3.19	ALBERTO CORTES FRAYRE	1,130.00	860.00	1,990.00	-
1.1.2.3.20	JOSE AYL RODRIGUEZ LOPEZ	2,420.00	860.00	3,440.00	160.00
1.1.2.3.21	EDGAR DE LA ROSA CAMPOS	2,565.10	-	2,365.10	200.00
1.1.2.3.22	UTC POR ACLARAR	0.74	-	0.74	-
1.1.2.3.23	JOSE ANGEL PALACIOS MAGALLANES	1,500.00	-	592.91	907.09
1.1.2.3.24	RAUL ROMAN GUERRERO MARTINEZ	-	-	-	-
1.1.2.3.25	RUBEN NSAUSTI RODRIGUEZ	-	-	-	-
1.1.2.3.26	MARCOS ANTONIO PEREZ ORTIZ	-	-	-	-
1.1.2.3.27	ABEL PUGA LAGUNA	-	-	-	-
1.1.2.3.28	GERARDO MANUEL RUIZ LÓPEZ	-	-	-	-
1.1.2.3.29	NEREYDA CHAVEZ	686.00	1,870.00	2,556.00	-
1.1.2.3.31	YULIANA CHAVERO ZAVALA	-	900.00	900.00	-
1.1.2.3.32	JOSE ARMANDO AGUIRRE RDZ	-	900.00	900.00	-
1.1.2.3.33	JORGE ARMANDO LUEVANO DELGADO	-	1,250.00	1,250.00	-

1.1.3	Derechos a recibir bienes o servicios	536,104.49	-	536,104.49	-
1.1.3.1	Anticipo a Prov por Prestacion de Bienes y Prestac	536,104.49	-	536,104.49	-
1.1.3.1.1	VIARIOS	451,168.94	-	451,168.94	-
1.1.3.1.2	JORGE ENG AGUAYO	84,935.55	-	84,935.55	-
1.1.9	Otros activos circulantes	1,158.62	982.82	1,161.00	980.44
1.1.9.1	SUBSIDIO AL EMPLEO	1,158.62	982.82	1,161.00	980.44
1.2	ACTIVO NO CIRCULANTE	2,924,908.14	44,544.00	435,902.50	2,533,549.64
1.2.4	Bienes Muebles	2,883,264.16	-	-	2,883,264.16
1.2.4.1	Mobiliario y Eq. de Administración	1,005,784.41	-	-	1,005,784.41
1.2.4.2	Mobiliario y Equipo Educativo y Recreativo	257,539.05	-	-	257,539.05
1.2.4.3	Equipo e Instrumental Médico y de Laboratorio	11,513.00	-	-	11,513.00
1.2.4.4	Vehiculos y Equipo de Transporte	1,259,378.00	-	-	1,259,378.00
1.2.4.6	Maquinaria, Otros Equipos y Herramientas	349,049.70	-	-	349,049.70
1.2.5	Activos Intangibles	41,643.98	44,544.00	-	86,187.98
1.2.5.1	Software	33,628.40	44,544.00	-	78,172.40
1.2.5.2	Patentes, Marcas y Derechos	8,015.58	-	-	8,015.58
1.2.6	Depreciación, Deterioro y Amortización acumulada	-	-	435,902.50	- 435,902.50
1.2.6.3	Depreciacion Acumulada de Bienes Muebles	-	-	435,902.50	- 435,902.50
2	PASIVO	1,294,820.29	2,480,595.26	2,245,219.47	1,059,444.50
2.1	PASIVO CIRCULANTE	1,225,653.29	2,464,569.78	2,245,219.47	1,006,302.98
2.1.1	Cuentas por Pagar a Corto Plazo	1,225,653.29	2,464,569.78	2,245,219.47	1,006,302.98
2.1.1.1	Servicios Personales por Pagar a Corto Plazo	378.39	59,666.96	59,288.57	-
2.1.1.1.1	SUELDOS POR PAGAR	378.39	59,666.96	59,288.57	-
2.1.1.1.2	Proveedores por Pagar a Corto Plazo	47,118.50	918,974.51	1,633,742.99	761,886.98
2.1.1.2.1	CENTRO DE ESTUDIOS ESTRATEGICOS	-	-	-	-
2.1.1.2.3	SUBSECRETARIA DE EDUCACION EN SALTILLO	8,734.96	-	-	8,734.96
2.1.1.2.7	CARMONA IMPRESORES SA DE CV	-	373.52	373.52	-
2.1.1.2.8	PAPELERA DEL NORTE DE LA LAGUNA SA DE CV	-	-	-	-
2.1.1.2.14	TELMEX	-	5,981.00	5,981.00	-
2.1.1.2.16	ADMINISTRACION FISCAL GENERAL DEL ESTADO DE COAHUI	-	32,649.00	32,649.00	-
2.1.1.2.18	COORPORACION PRODECO SA DE CV	4,080.65	4,080.65	-	-
2.1.1.2.21	AUTOS ALAMEDA SA DE CV	-	4,103.50	4,103.50	-
2.1.1.2.25	HERIBERTO CHAVEZ VILLEGAS	-	-	-	-
2.1.1.2.28	VICTOR DE JESUS VEGA RODRIGUEZ	1,856.00	237,804.58	408,338.08	172,389.50
2.1.1.2.31	LA QUINTA DE SALTILLO SA DE CV	-	-	-	-
2.1.1.2.32	RIVERS SYSTEMS SA DE CV	-	3,520.60	3,520.60	-
2.1.1.2.33	CASS COMPUTACION SA DE CV	-	-	-	-
2.1.1.2.35	COMPANIA MERCANTIL FERRETERA SA DE CV	-	1,658.94	1,658.94	-
2.1.1.2.37	AEROVIAS DE MEXICO SA DE CV	-	8,242.00	8,242.00	-
2.1.1.2.38	ROCIO ARACELI ELIZONDO BALDERAS	-	3,326.63	3,326.63	-
2.1.1.2.39	MARIA DE LOURDES CRUZ MATA	-	-	-	-
2.1.1.2.44	BANAMEX	-	1,547.20	1,547.20	-
2.1.1.2.51	ITEMS SA DE CV	-	2,161.08	2,161.08	-
2.1.1.2.52	SODEXO MOTIVATION SOLUTIONS MEXICO SA DE CV	29,582.72	55,719.78	58,238.03	32,100.97
2.1.1.2.55	DIESEL Y GASOLINA DE LA LAGUNA SA DE CV	-	26,500.00	26,500.00	-
2.1.1.2.56	FERNANDO ROMERO ALVAREZ	-	15,149.00	15,149.00	-
2.1.1.2.57	LUIS FERNANDO GALVAN RICO	-	-	-	-
2.1.1.2.61	KLYNS FARMACIAS SA DE CV	-	1,096.68	1,096.68	-
2.1.1.2.63	ALBERTO CORTES FRAYRE	-	-	-	-
2.1.1.2.70	DISTRIBUIDORA LAGUNERA DEL NORTE SA DE CV	-	280.00	280.00	-
2.1.1.2.73	IMSS	-	158,846.20	335,298.72	176,452.52
2.1.1.2.76	PRISMA TORREON SAPI DE CV	0.17	1,166.17	1,166.00	-
2.1.1.2.80	HUGO ANACLETO CERDA GOMEZ	-	-	806.01	806.01
2.1.1.2.81	MIGUEL ANGEL ALONSO BARRON	1,792.00	1,727.50	64.50	-
2.1.1.2.82	INSTITUTO MAGNO DE GESTION INTELLECTUAL EVOLUTIVA S	72.00	-	-	72.00
2.1.1.2.84	CENEVAL AC	-	-	-	-
2.1.1.2.91	NEREYDA CHAVEZ RANGEL	-	-	-	-
2.1.1.2.92	TERMITIX SA DE CV	-	-	-	-
2.1.1.2.93	OFFICE PLUS DE COAHUILA SA DE CV	-	16,435.11	16,435.11	-
2.1.1.2.94	VALUACIONES ACTUARIALES DEL NORTE SC	-	-	-	-
2.1.1.2.95	ANAHY VELAZQUEZ ZACARIAS	-	-	-	-
2.1.1.2.96	FERNANDO SILLER RODRIGUEZ	-	-	-	-
2.1.1.2.97	AUTOMOTRIZ LAGUNERA SA DE CV	-	2,227.20	2,227.20	-
2.1.1.2.98	VIAJES SANTIAGO SA DE CV	-	-	-	-
2.1.1.2.99	FRANCISCO JAVIER PICAZO ADAME	-	-	-	-
2.1.1.2.100	CREA COACHING SA DE CV	-	-	-	-
2.1.1.2.101	MATILDE MASCORRO GONZALEZ	-	-	-	-
2.1.1.2.102	DULCE IVON BARRAZA MEDINA	-	-	-	-
2.1.1.2.103	FIESTA INN SALTILLO (FIDEICOMISO F/1596)	-	-	-	-
2.1.1.2.104	CARLOS ARTURO ACOSTA RODRIGUEZ	-	3,913.84	3,913.84	-
2.1.1.2.105	JESUS ALFONSO ZAVALA CORTES	1,000.00	1,000.00	-	-
2.1.1.2.106	GRABADOS FERNANDO FERNANDEZ, SA DE CV	-	-	-	-
2.1.1.2.107	COMUNIDAD DE INSTITUCIONES EDU. SUPERIOR DELALAGUN	-	-	-	-
2.1.1.2.108	INSTITUTO TECNOLOGICO Y ESTUDIOS SUPERIORES DE MTY	-	-	-	-
2.1.1.2.109	TIENDA GRAFICA SA DE CV	-	-	-	-
2.1.1.2.110	PETROMAX SA DE CV	-	7,500.00	7,500.00	-
2.1.1.2.111	SALOMON LOPEZ ACEVEDO	-	-	-	-
2.1.1.2.112	ARTICULOS PROMOCIONALES PROMO PLUS SA DE CV	-	-	-	-
2.1.1.2.113	CARLOS AMADOR HERNANDEZ ESPINO	-	10,887.94	10,887.94	-
2.1.1.2.114	EMILIANO ESTRADA RENTERÍA	-	7,284.34	7,284.34	-

2.1.1.2.115	JORGE ARMANDO LUEVANO DELGADO	-	6,834.26	6,834.26	-
2.1.1.2.116	YULIANA GUADALUPE CHAVERO ZAVALA	-	6,762.09	6,762.09	-
2.1.1.2.117	JOSE ANGEL PALACIOS MAGALLANES	-	15,314.66	15,314.66	-
2.1.1.2.118	MARIO BALDERAS PARTIDA	-	3,821.82	3,821.82	-
2.1.1.2.119	COMERCIALIZADORA DE ALIMENTOS DE CALIDAD LETY SA C	-	-	-	-
2.1.1.2.120	DISTRIBUIDORA ARCA CONTINENTAL S DE RL DE CV	-	11,052.00	11,052.00	-
2.1.1.2.121	JULIO CESAR HERNANDEZ FAVILA	-	17,400.00	17,400.00	-
2.1.1.2.122	UNIVERSIDAD TECNOLOGICA DE AGUASCALIENTES	-	2,000.00	2,000.00	-
2.1.1.2.123	ROSADO MUÑOZ CONSULTORES, S.C.	-	15,000.19	60,000.76	45,000.57
2.1.1.2.124	PATRICIA EUGENIA AGUIRRE VELA	-	19,608.96	19,608.96	-
2.1.1.2.126	HOSPITALIDAD LATINA SA DE CV	-	11,266.26	11,266.26	-
2.1.1.2.127	EL CIRUJANO SA DE CV	-	627.00	627.00	-
2.1.1.2.128	CIA EDITORA DE LA LAGUNA SA DE CV	-	13,920.00	13,920.00	-
2.1.1.2.129	JUAN FRANCISCO WOO FAVELA	-	20,000.00	20,000.00	-
2.1.1.2.130	THONA SEGUROS SA DE CV	-	62,317.61	62,317.61	-
2.1.1.2.131	SEGURILAG SERVICIOS DE SEGURIDAD PRIVADA SA DE CV	-	-	193,140.00	193,140.00
2.1.1.2.132	CORPORATIVO IMAGINE DE LA LAGUNA SA DE CV	-	35,403.20	35,403.20	-
2.1.1.2.133	UNIVERSIDAD POLITECNICA DE PIEDRAS NEGRAS	-	4,000.00	4,000.00	-
2.1.1.2.134	SEGURIDAD PRIVADA CYC DEL ESTADO SA DE CV	-	-	133,190.45	133,190.45
2.1.1.2.135	EXPRESIÓN INFORMATIVA Y TÉCNICAS ORGANIZADAS	-	44,544.00	44,544.00	-
2.1.1.2.136	CARLOS HERNANDEZ YAÑEZ	-	13,920.00	13,920.00	-
2.1.1.7	Retenciones y Contribuciones por Pagar a Corto Pla	1,101,806.14	1,294,858.97	420,591.79	227,538.96
2.1.1.7.1	ISR SUELDOS	63,266.85	193,808.00	273,482.39	142,941.24
2.1.1.7.2	ISR HONORARIOS	-	1,687.00	1,886.79	199.79
2.1.1.7.3	ISN	83,534.19	-	-	83,534.19
2.1.1.7.4	IMSS	605,382.53	652,544.07	47,161.54	-
2.1.1.7.5	SAR	67,681.29	67,681.29	-	-
2.1.1.7.6	CESANTIA Y VEJEZ	111,329.04	159,479.29	48,150.25	-
2.1.1.7.7	INFONAVIT	178,531.91	208,085.91	29,554.18	0.18
2.1.1.7.8	ASIMILADOS	727.91	3,363.00	3,498.65	863.56
2.1.1.7.9	AJUSTE BIMESTRAL	8,647.58	8,210.41	16,857.99	-
2.1.1.9	Otras Cuentas por Pagar a Corto Plazo	76,350.26	191,069.34	131,596.12	16,877.04
2.1.1.9.1	THALIA VEGA RANGEL	230.34	-	-	230.34
2.1.1.9.2	INDALECIO MEDINA HERNANDEZ	1,204.06	1,827.06	623.00	-
2.1.1.9.3	FERNANDO MARTINEZ LEAÑOS	-	-	2,170.00	2,170.00
2.1.1.9.4	CAJA DE AHORRO	43,612.80	108,115.58	64,502.78	-
2.1.1.9.5	AEROVÍAS DE MEXICO SA DE CV	97.00	19.59	116.59	-
2.1.1.9.6	SODEXO	31,376.06	64,723.82	47,133.96	13,786.20
2.1.1.9.7	ALBERTO CORTES	23.50	14,493.79	14,493.79	23.50
2.1.1.9.8	ROSALIA MARTINEZ LANZARIN	0.50	0.50	-	-
2.1.1.9.11	CECILIA DE LA GARZA MARTINEZ	-	-	-	-
2.1.1.9.12	JOSE ANGEL GARCIA ROCHA	-	1,889.00	1,889.00	-
2.1.1.9.13	JOSE AYL RODRIGUEZ LOPEZ	-	-	667.00	667.00
2.2	PASIVO NO CIRCULANTE	69,167.00	16,025.48	-	53,141.52
2.2.6	Provisiones a Largo Plazo	69,167.00	16,025.48	-	53,141.52
2.2.6.9	Otras Provisiones a Largo Plazo	69,167.00	16,025.48	-	53,141.52
2.2.6.9.1	PRIMA ANTIGUEDAD	2,941.00	-	-	2,941.00
2.2.6.9.2	INDEMNIZACION LEGAL	66,226.00	16,025.48	-	50,200.52
3	HACIENDA PUBLICA/PATRIMONIO	4,833,643.36	-	-	4,833,643.36
3.2	PATRIMONIO GENERADO	4,833,643.36	-	-	4,833,643.36
3.2.2	Resultados de Ejercicios Anteriores	4,824,782.14	-	-	4,824,782.14
3.2.2.1	2013	3,363,127.19	-	-	3,363,127.19
3.2.2.2	2014	1,461,654.95	-	-	1,461,654.95
3.2.5	Rectificaciones de Resultados de Ej. Anteriores	8,861.22	-	-	8,861.22
3.2.5.2	Cambios por errores contables	8,861.22	-	-	8,861.22
3.2.5.2.2	2014	8,861.22	-	-	8,861.22
4	INGRESOS Y OTROS BENEFICIOS	6,489,337.94	-	4,018,989.46	10,508,327.40
4.1	INGRESOS DE GESTION	1,172,420.00	-	947,399.80	2,119,819.80
4.1.7	Ingresos por Venta de Bienes y Servicios	1,172,420.00	-	947,399.80	2,119,819.80
4.1.7.3	Ingresos por Venta de Bienes y Servicios de Organi	1,172,420.00	-	947,399.80	2,119,819.80
4.1.7.3.1	INSCRIPCION	168,225.00	-	1,400.00	169,625.00
4.1.7.3.2	COLEGIATURA	759,574.00	-	791,380.00	1,550,954.00
4.1.7.3.3	FICHAS	130,200.00	-	3,900.00	134,100.00
4.1.7.3.4	CONSTANCIAS	72,320.00	-	3,590.00	75,910.00
4.1.7.3.5	COPIAS	13,879.50	-	15,929.00	29,808.50
4.1.7.3.6	RENTA DE CAFETERIA	5,481.00	-	2,600.00	8,081.00
4.1.7.3.7	Derechos de autobús	16,020.50	-	100,410.80	116,431.30
4.1.7.3.8	Eventos culturales	6,720.00	-	5,460.00	12,180.00
4.1.7.3.12	DONATIVOS Y PATROCINIOS	-	-	3,000.00	3,000.00
4.1.7.3.13	EX EXTRAORDINARIO	-	-	19,730.00	19,730.00
4.2	PARTICIPACIONES APORT TRANSF ASIGNACIONES SUBSIDIO	5,302,581.00	-	3,069,419.00	8,372,000.00
4.2.1	Participaciones y Aportaciones	5,302,581.00	-	3,069,419.00	8,372,000.00
4.2.1.1	FEDERAL	2,211,081.00	-	788,919.00	3,000,000.00
4.2.1.2	ESTATAL	3,091,500.00	-	2,280,500.00	5,372,000.00
4.3	OTROS INGRESOS Y BENEFICIOS	14,336.94	-	2,170.66	16,507.60
4.3.1	Ingresos Financieros	14,336.94	-	2,170.66	16,507.60
4.3.1.9	Otros Ingresos Financieros	14,336.94	-	2,170.66	16,507.60
4.3.1.9.1	Intereses ganados	14,336.94	-	2,170.66	16,507.60
5	GASTOS Y OTRAS PERDIDAS	8,264,041.73	4,036,137.21	-	12,300,178.94
5.1	GASTOS DE FUNCIONAMIENTO	8,264,041.73	3,600,234.71	-	11,864,276.44

5.1.1	Servicios Personales	5,632,837.05	2,013,446.73	-	7,646,283.78
5.1.1.1	Remuneraciones al Personal de Carácter Permanente	4,491,467.04	1,434,633.01	-	5,926,100.05
5.1.1.1.3	SUELDOS BASE AL PERSONAL PERMANENTE	4,491,467.04	1,434,633.01	-	5,926,100.05
5.1.1.3	Remuneraciones Adicionales y Especiales	307,788.07	539,703.97	-	847,492.04
5.1.1.3.1	PRIMAS POR AÑOS DE SERVICIO EFECTIVAMENTE PRESTADO	2,941.00	-	-	2,941.00
5.1.1.3.2	PRIMAS DE VACACIONES DOMINICAL Y GRAT DE FIN DE AÑO	304,847.07	539,703.97	-	844,551.04
5.1.1.4	Seguridad Social	562,400.09	18,591.02	-	543,809.07
5.1.1.4.1	APORTACIONES DE SEGURIDAD SOCIAL	317,574.57	46,604.35	-	364,178.92
5.1.1.4.2	APORTACIONES DE FONDO DE VIVIENDA	174,875.38	50,158.66	-	124,716.72
5.1.1.4.3	APORTACIONES AL SISTEMA PARA EL RETIRO	69,950.14	15,036.71	-	54,913.43
5.1.1.5	Otras Prestaciones Sociales y Económicas	271,181.85	57,700.77	-	328,882.62
5.1.1.5.2	INDEMNIZACIONES	72,657.00	6,431.00	-	66,226.00
5.1.1.5.9	OTRAS PRESTACIONES SOCIALES Y ECONOMICAS	198,524.85	64,131.77	-	262,656.62
5.1.2	Materiales y Suministros	658,369.21	126,048.95	-	784,418.16
5.1.2.1	Materiales de Administración, Emisión de Documento	306,392.15	25,405.27	-	331,797.42
5.1.2.1.1	Materiales, útiles y equipos menores de oficina	125,705.50	7,202.01	-	132,907.51
5.1.2.1.2	MATERIALES Y UTILES DE IMPRESION Y REPRODUCCION	13,877.48	-	-	13,877.48
5.1.2.1.4	MATERIALES UTILES Y EQUIPOS MENORES DE TECNOLOGIAS	18,294.47	-	-	18,294.47
5.1.2.1.5	MATERIAL IMPERSO E INFORMACION DIGITAL	11,995.93	13,920.00	-	25,915.93
5.1.2.1.6	MATERIAL DE LIMPIEZA	51,253.22	4,283.26	-	55,536.48
5.1.2.1.7	Materiales y Útiles de Enseñanza	647.98	-	-	647.98
5.1.2.1.8	MATERIALES PARA EL REGISTRO E IDENTIFICACION DE BI	84,617.57	-	-	84,617.57
5.1.2.2	Alimentos y Utensilios	34,869.84	25,971.91	-	60,841.75
5.1.2.2.1	PRODUCTOS ALIMENTICIOS PARA PERSONAS	34,812.85	25,738.11	-	60,550.96
5.1.2.2.3	UTENSILIOS PARA EL SERVICIO DE ALIMENTACION	56.99	233.80	-	290.79
5.1.2.3	Materias Primas y Materiales de Producción y Comer	179.60	177.43	-	357.03
5.1.2.3.5	Productos químicos, farmacéuticos y de laboratorio	126.00	-	-	126.00
5.1.2.3.7	Productos de cuero, piel, plástico y hule adq mp	53.60	177.43	-	231.03
5.1.2.4	Materiales y Artículos de Construcción y de Repara	32,036.59	3,681.75	-	35,718.34
5.1.2.4.2	CEMENTO Y PRODUCTOS DE CONCRETO	554.87	-	-	554.87
5.1.2.4.6	MATERIAL ELECTRICO Y ELECTRONICO	14,011.46	3,746.25	-	17,757.71
5.1.2.4.7	ARTICULOS METALICOS PARA LA CONSTRUCCION	5,584.75	1,792.00	-	7,376.75
5.1.2.4.8	Materiales complementarios	6,803.99	-	-	6,803.99
5.1.2.4.9	Otros materiales y artículos de contruccion y repa	5,081.52	1,727.50	-	6,809.02
5.1.2.5	Productos Químicos, Farmacéuticos y de Laboratorio	54,699.15	4,164.76	-	58,863.91
5.1.2.5.3	Medicinas y productos farmaceuticos	11,295.08	1,723.68	-	13,018.76
5.1.2.5.4	MATERIALES, ACCESORIOS Y SUMINISTROS MEDICOS	1,335.00	-	-	1,335.00
5.1.2.5.5	MATERIALES ACCESORIOS Y SUMINISTROS DE LABORATORIO	29,265.34	2,161.08	-	31,426.42
5.1.2.5.6	FIBRAS SINTETICAS, HULES, PLASTICOS Y DERIVADOS	1,385.03	-	-	1,385.03
5.1.2.5.9	OTROS PRODUCTOS QUIMICOS	11,418.70	280.00	-	11,698.70
5.1.2.6	Combustibles, Lubricantes y Aditivos	129,594.88	40,214.20	-	169,809.08
5.1.2.6.1	Combustibles, lubricantes y aditivos	129,594.88	40,214.20	-	169,809.08
5.1.2.6.9	REFACCIONES Y ACCESORIOS MENORES DE EQ TRANSPORTE	-	-	-	-
5.1.2.7	Vestuario, Blancos, Prendas de Protección y Artículo	80,659.81	22,758.92	-	103,418.73
5.1.2.7.1	VESTUARIO Y UNIFORMES	26,571.58	19,608.96	-	46,180.54
5.1.2.7.2	Prendas de seguridad y protección personal	57.00	-	-	57.00
5.1.2.7.3	ARTICULOS DEPORTIVOS	50,951.50	3,149.96	-	54,101.46
5.1.2.7.4	PRODUCTOS TEXTILES	3,079.73	-	-	3,079.73
5.1.2.9	Herramientas, Refacciones y Accesorios Menores	19,937.19	3,674.71	-	23,611.90
5.1.2.9.1	HERRAMIENTAS MENORES	1,390.98	2,464.95	-	3,855.93
5.1.2.9.2	REFACCIONES Y ACCESORIOS MENORES DE EDIFICIOS	75.00	675.64	-	750.64
5.1.2.9.4	REFACCIONES Y ACCESORIOS MENORES DE EQUIPO DE COMP	1,526.70	534.12	-	2,060.82
5.1.2.9.6	REFACCIONES Y EQ. MENORES DE TRANSPORTE	14,789.23	-	-	14,789.23
5.1.2.9.9	Refacciones y accesorios menores otros bienes mueb	2,155.28	-	-	2,155.28
5.1.3	Servicios Generales	1,972,835.47	1,460,739.03	-	3,433,574.50
5.1.3.1	Servicios Básicos	131,015.03	90,916.55	-	221,931.58
5.1.3.1.4	TELEFONIA TRADICIONAL	22,745.00	5,981.00	-	28,726.00
5.1.3.1.7	SERV. DE ACCESO DE INTERNET, REDES Y PROCESAMIENTO	95,296.84	84,935.55	-	180,232.39
5.1.3.1.8	SERVICIOS POSTALES Y TELEGRAFICOS	12,973.19	-	-	12,973.19
5.1.3.2	Servicios de Arrendamiento	51,918.57	86,035.11	-	137,953.68
5.1.3.2.3	ARRENDAMIENTO DE MOBILIARIO Y EQUIPO DE ADMON	39,286.65	16,435.11	-	55,721.76
5.1.3.2.5	ARRENDAMIENTO DE EQUIPO DE TRANSPORTE	-	69,600.00	-	69,600.00
5.1.3.2.9	OTROS ARRENDAMIENTOS	12,631.92	-	-	12,631.92
5.1.3.3	Servicios Profesionales, Científicos y Técnicos y	312,241.61	410,744.38	-	722,985.99
5.1.3.3.1	SERVS. LEGALES, DE CONTABILIDAD, AUDITORIA Y RELAC	57,840.00	81,887.55	-	139,727.55
5.1.3.3.2	Servicios de diseño, arquitectura, Ingeniería y a	17,980.00	-	-	17,980.00
5.1.3.3.3	SERV DE CONSULTORIA ADMINISTRATIVA, PROCESOS TECNI	9,419.20	-	-	9,419.20
5.1.3.3.4	SERVICIOS DE CAPACITACION	74,023.80	2,000.00	-	76,023.80
5.1.3.3.6	SERV DE APOYO ADMINISTRATIVO, FOTOCOPIADO E IMPRES	44,630.54	69.60	-	44,700.14
5.1.3.3.8	Servicios de vigilancia	-	254,040.00	-	254,040.00
5.1.3.3.9	SERVICIOS PROFESIONALES, CIENTIFICOS Y TECNICOS IN	108,348.07	72,747.23	-	181,095.30
5.1.3.4	Servicios Financieros, Bancarios y Comerciales	50,209.45	6,744.93	-	56,954.38
5.1.3.4.1	SERVICIOS FINANCIEROS Y BANCARIOS	8,010.96	4,312.64	-	12,323.60
5.1.3.4.5	Seguros de bienes patrimoniales	36,672.67	-	-	36,672.67
5.1.3.4.8	Comisiones por ventas	5,525.82	2,432.29	-	7,958.11
5.1.3.5	Servicios de Instalación, Reparación, Mantenimient	95,768.37	78,651.15	-	174,419.52
5.1.3.5.1	CONSERVACION Y MANTENIMIENTO MENOR DE INMUEBLES	15,576.00	-	-	15,576.00
5.1.3.5.3	Instalacion, reparacion y mantenimiento de eq comp	50,985.48	-	-	50,985.48
5.1.3.5.5	REPARACION Y MANTENIMIENTO DE EQ TRANSPORTE	25,814.16	6,360.70	-	32,174.86
5.1.3.5.7	Instalación, reparación y mantenimiento de maquina	220.27	-	-	220.27

5.1.3.5.8	Servicio de Limpieza y Manejo de desechos	-	72,290.45	-	72,290.45
5.1.3.5.9	SERVICIOS DE JARDINERIA Y FUMIGACION	3,172.46	-	-	3,172.46
5.1.3.6	Servicios de Comunicación Social y Publicidad	37,244.30	65,175.76	-	102,420.06
5.1.3.6.2	DIFUSION POR RADIO Y TELEVISION	33,346.29	65,175.76	-	98,522.05
5.1.3.6.4	Servicio de revelado de fotografía	120.01	-	-	120.01
5.1.3.6.9	Otros servicios de información	3,778.00	-	-	3,778.00
5.1.3.7	Servicios de Traslado y Viáticos	275,320.28	267,230.46	-	542,550.74
5.1.3.7.1	PASAJES AEREOS	55,005.00	-	-	55,005.00
5.1.3.7.2	PASAJES TERRESTRES	515.00	-	-	515.00
5.1.3.7.5	VIATICOS EN EL PAIS	216,477.91	255,372.46	-	471,850.37
5.1.3.7.6	VIATICOS INTERNACIONALES	-	2,450.00	-	2,450.00
5.1.3.7.9	OTROS SERVICIOS DE TRASLADO Y HOSPEDAJE	3,322.37	9,408.00	-	12,730.37
5.1.3.8	Servicios Oficiales	852,657.92	425,891.89	-	1,278,549.61
5.1.3.8.2	GASTOS DE ORDEN SOCIAL Y CULTURAL	852,657.92	420,391.69	-	1,273,049.61
5.1.3.8.5	GASTOS DE REPRESENTACIÓN	-	5,500.00	-	5,500.00
5.1.3.9	Otros Servicios Generales	166,459.94	29,349.00	-	195,808.94
5.1.3.9.2	IMPUESTOS Y DERECHOS	59,802.34	4,154.00	-	63,956.34
5.1.3.9.5	PENAS, MULTAS, ACCESORIOS Y ACTUALIZACIONES	50,823.60	5,334.00	-	45,489.60
5.1.3.9.8	ISN y Otros derivados de relación laboral	50,223.00	30,529.00	-	80,752.00
5.1.3.9.9	OTROS SERVICIOS GENERALES	5,611.00	-	-	5,611.00
5.5	INVERSIÓN PÚBLICA	-	435,902.50	-	435,902.50
5.5.1	Estims., depreciaciones, deters., obsol. y amortiz	-	435,902.50	-	435,902.50
5.5.1.5	Depreciación de Bienes Muebles	-	435,902.50	-	435,902.50
8	CUENTS DE ORDEN PRESUPUESTARIAS	-	45,185,139.70	45,185,139.70	-
8.1	LEY DE INGRESOS	-	17,694,009.14	17,694,009.14	-
8.1.1	Ley de Ingresos Estimada	-	10,177,600.00	-	10,177,600.00
8.1.1.1	INSCRIPCIONES	-	3,055,600.00	-	3,055,600.00
8.1.1.10	Capítulo 1000	-	7,122,000.00	-	7,122,000.00
8.1.2	Ley de Ingresos por Ejecutar	6,654,946.90	3,853,380.50	10,508,327.40	-
8.1.2.1	INSCRIPCIONES	155,175.00	14,450.00	169,625.00	-
8.1.2.2	COLEGIATURAS	769,624.00	781,330.00	1,550,954.00	-
8.1.2.3	FICHAS	133,300.00	800.00	134,100.00	-
8.1.2.4	CONSTANCIAS	72,490.00	3,420.00	75,910.00	-
8.1.2.5	COPIAS	11,289.50	18,519.00	29,808.50	-
8.1.2.6	RENTA DE CAFETERIA	4,681.00	3,400.00	8,081.00	-
8.1.2.7	Intereses ganados	11,315.90	5,191.70	16,507.60	-
8.1.2.8	Eventos culturales	6,720.00	5,460.00	12,180.00	-
8.1.2.9	Derechos Autobus	16,020.50	100,410.80	116,431.30	-
8.1.2.10	1000	5,474,331.00	2,897,669.00	8,372,000.00	-
8.1.2.12	DONATIVOS Y PATROCINIOS	-	3,000.00	3,000.00	-
8.1.2.13	Exámen extraordinario	-	19,730.00	19,730.00	-
8.1.3	Modificaciones a la Ley Ingresos Estimada	-	330,727.40	-	330,727.40
8.1.3.1	INSCRIPCIONES	-	2,885,975.00	-	2,885,975.00
8.1.3.2	COLEGIATURAS	-	1,550,954.00	-	1,550,954.00
8.1.3.3	FICHAS	-	134,100.00	-	134,100.00
8.1.3.4	CONSTANCIAS	-	75,910.00	-	75,910.00
8.1.3.5	COPIAS	-	29,808.50	-	29,808.50
8.1.3.6	RENTA DE CAFETERIA	-	8,081.00	-	8,081.00
8.1.3.7	INTERESES GANADOS	-	16,507.60	-	16,507.60
8.1.3.8	EVENTOS CULTURALES	-	12,180.00	-	12,180.00
8.1.3.9	DERECHOS AUTOBUS	-	116,431.30	-	116,431.30
8.1.3.10	1000	-	1,250,000.00	-	1,250,000.00
8.1.3.12	DONATIVOS Y PATROCINIOS	-	3,000.00	-	3,000.00
8.1.3.13	EXAMEN EXTRAORDINARIO	-	19,730.00	-	19,730.00
8.1.4	Ley de Ingresos Devengada	- 296,447.00	3,611,348.24	3,681,451.24	- 366,550.00
8.1.4.1	INSCRIPCIONES	-	14,000.00	14,000.00	-
8.1.4.2	COLEGIATURAS	- 12,200.00	427,430.00	781,780.00	- 366,550.00
8.1.4.3	FICHAS	- 4,680.00	5,350.00	670.00	-
8.1.4.4	CONSTANCIAS	- 520.00	4,070.00	3,550.00	-
8.1.4.5	COPIAS	-	18,519.00	18,519.00	-
8.1.4.6	RENTA DE CAFETERIA	-	3,400.00	3,400.00	-
8.1.4.7	Intereses ganados	-	5,191.70	5,191.70	-
8.1.4.8	Eventos culturales	-	5,460.00	5,460.00	-
8.1.4.9	Derechos autobús	-	100,410.80	100,410.80	-
8.1.4.10	1000	- 279,047.00	3,004,966.00	2,725,919.00	-
8.1.4.11	NO IDENTIFICADOS	-	179.26	179.26	-
8.1.4.12	DONATIVOS Y PATROCINIOS	-	3,000.00	3,000.00	-
8.1.4.13	Exámen extraordinario	-	19,730.00	19,730.00	-
8.1.5	Ley de Ingresos Recaudada	-6,358,499.90	- 279,047.00	3,504,230.50	-10,141,777.40
8.1.5.1	INSCRIPCIONES	- 155,625.00	-	14,000.00	- 169,625.00
8.1.5.2	COLEGIATURAS	- 757,324.00	-	427,080.00	- 1,184,404.00
8.1.5.3	FICHAS	- 128,300.00	-	5,800.00	- 134,100.00
8.1.5.4	CONSTANCIAS	- 71,940.00	-	3,970.00	- 75,910.00
8.1.5.5	COPIAS	- 11,289.50	-	18,519.00	- 29,808.50
8.1.5.6	RENTA DE CAFETERIA	- 4,681.00	-	3,400.00	- 8,081.00
8.1.5.7	Intereses ganados	- 11,315.90	-	5,191.70	- 16,507.60
8.1.5.8	Eventos culturales	- 6,720.00	-	5,460.00	- 12,180.00
8.1.5.9	Derechos Autobús	- 16,020.50	-	100,410.80	- 116,431.30
8.1.5.10	1000	-5,195,284.00	- 279,047.00	2,897,669.00	- 8,372,000.00
8.1.5.12	DONATIVOS Y PATROCINIOS	-	-	3,000.00	- 3,000.00

8.1.5.13	Exámen extraordinario	-	-	19,730.00	-	19,730.00
8.2	PRESUPUESTO DE EGRESOS	-	27,491,130.56	27,491,130.56	-	-
8.2.1	Presupuesto de Egresos Aprobado	-	-	13,243,991.05	-13,243,991.05	-
8.2.1.113	Sueldos base al personal permanente	-	-	4,675,153.80	-	4,675,153.80
8.2.1.132	Primas de vacaciones, dominical y gratificación de	-	-	623,357.28	-	623,357.28
8.2.1.141	Aportaciones de seguridad social	-	-	628,205.52	-	628,205.52
8.2.1.142	Aportaciones a fondos de vivienda	-	-	225,460.68	-	225,460.68
8.2.1.143	Aportaciones al sistema para el retiro	-	-	68,584.20	-	68,584.20
8.2.1.159	Otras prestaciones sociales y económicas	-	-	169,248.12	-	169,248.12
8.2.1.211	Materiales, útiles y equipos menores de oficina	-	-	216,006.59	-	216,006.59
8.2.1.212	Materiales y útiles de impresión y reproducción	-	-	43,992.21	-	43,992.21
8.2.1.214	Materiales, útiles y equipos menores de tecnología	-	-	28,705.84	-	28,705.84
8.2.1.215	Material impreso e información digital	-	-	19,099.19	-	19,099.19
8.2.1.216	Material de limpieza	-	-	87,600.00	-	87,600.00
8.2.1.218	Materiales para el registro e identificación de bi	-	-	96,275.99	-	96,275.99
8.2.1.221	Productos alimenticios para personas	-	-	50,214.84	-	50,214.84
8.2.1.223	Utensilios para el servicio de alimentación	-	-	24,240.00	-	24,240.00
8.2.1.242	Cemento y productos de concreto	-	-	24,720.00	-	24,720.00
8.2.1.246	Material eléctrico y electrónico	-	-	81,175.49	-	81,175.49
8.2.1.247	Artículos metálicos para la construcción	-	-	27,840.00	-	27,840.00
8.2.1.249	Otros materiales y artículos de construcción y rep	-	-	44,913.88	-	44,913.88
8.2.1.253	Medicinas y productos farmacéuticos	-	-	43,797.98	-	43,797.98
8.2.1.254	Materiales, accesorios y suministros médicos	-	-	25,320.00	-	25,320.00
8.2.1.255	Materiales, accesorios y suministros de laborator	-	-	35,289.83	-	35,289.83
8.2.1.259	Otros productos químicos	-	-	11,418.70	-	11,418.70
8.2.1.261	Combustibles, lubricantes y aditivos	-	-	211,188.43	-	211,188.43
8.2.1.271	Vestuario y uniformes	-	-	99,746.12	-	99,746.12
8.2.1.273	Artículos deportivos	-	-	54,276.00	-	54,276.00
8.2.1.294	Refacciones y accesorios menores de equipo de cómp	-	-	1,357.20	-	1,357.20
8.2.1.296	Refacciones y accesorios menores de equipo de tran	-	-	14,616.23	-	14,616.23
8.2.1.314	Telefonía tradicional	-	-	26,551.00	-	26,551.00
8.2.1.317	Servicios de acceso de Internet, redes y procesami	-	-	178,096.84	-	178,096.84
8.2.1.318	Servicios postales y telegráficos	-	-	17,712.00	-	17,712.00
8.2.1.323	Arrendamiento de mobiliario y equipo de administra	-	-	30,006.65	-	30,006.65
8.2.1.329	Otros arrendamientos	-	-	41,431.92	-	41,431.92
8.2.1.331	Servicios legales, de contabilidad, auditoría y re	-	-	61,640.00	-	61,640.00
8.2.1.332	Servicios de diseño, arquitectura, ingeniería y ac	-	-	17,980.00	-	17,980.00
8.2.1.333	Servicios de consultoría administrativa, procesos,	-	-	55,339.20	-	55,339.20
8.2.1.334	Servicios de capacitación	-	-	146,419.20	-	146,419.20
8.2.1.336	Servicios de apoyo administrativo, traducción, fot	-	-	68,680.00	-	68,680.00
8.2.1.339	Servicios profesionales, científicos y técnicos in	-	-	68,157.50	-	68,157.50
8.2.1.341	Servicios financieros y bancarios	-	-	15,386.40	-	15,386.40
8.2.1.345	Seguro de bienes patrimoniales	-	-	124,584.67	-	124,584.67
8.2.1.348	Comisiones por ventas	-	-	21,312.00	-	21,312.00
8.2.1.351	Conservación y mantenimiento menor de inmuebles	-	-	8,410.00	-	8,410.00
8.2.1.353	Instalación, reparación y mantenimiento de equipo	-	-	50,985.48	-	50,985.48
8.2.1.355	Reparación y mantenimiento de equipo de transporte	-	-	156,295.84	-	156,295.84
8.2.1.362	Difusión por radio, televisión y otros medios de m	-	-	151,864.69	-	151,864.69
8.2.1.369	Otros servicios de información	-	-	34,440.00	-	34,440.00
8.2.1.371	Pasajes aéreos	-	-	156,000.00	-	156,000.00
8.2.1.375	Viáticos en el país	-	-	314,680.00	-	314,680.00
8.2.1.382	Gastos de orden social y cultural	-	-	1,928,796.04	-	1,928,796.04
8.2.1.392	Impuestos y derechos	-	-	197,106.54	-	197,106.54
8.2.1.395	Penas, multas, accesorios y actualizaciones	-	-	43,920.00	-	43,920.00
8.2.1.399	Otros servicios generales	-	-	57,000.00	-	57,000.00
8.2.1.511	Muebles de oficina y estantería	-	-	47,905.38	-	47,905.38
8.2.1.515	Equipo de cómputo y de tecnologías de la informaci	-	-	131,631.84	-	131,631.84
8.2.1.529	Otro mobiliario y equipo educacional y recreativo	-	-	26,572.04	-	26,572.04
8.2.1.531	Equipo médico y de laboratorio	-	-	11,513.00	-	11,513.00
8.2.1.541	Vehículos y equipo terrestre	-	-	1,259,378.00	-	1,259,378.00
8.2.1.569	Otros equipos	-	-	9,386.72	-	9,386.72
8.2.1.591	Software	-	-	144,988.40	-	144,988.40
8.2.1.593	Marcas	-	-	8,015.58	-	8,015.58
8.2.2	Presupuesto de Egresos pr Ejercer	-9,804,147.95	13,552,610.85	3,693,919.45	-	54,543.45
8.2.2.113	Sueldos base al personal permanente	-4,491,467.04	5,935,806.69	1,434,633.01	-	9,706.64
8.2.2.131	Primas por años de servicios efectivos prestados	- 2,941.00	2,941.00	-	-	-
8.2.2.132	Primas de vacaciones, dominical y gratificación de	- 304,847.07	844,551.04	539,703.97	-	-
8.2.2.141	Aportaciones de seguridad social	- 317,574.57	364,178.92	46,604.35	-	-
8.2.2.142	Aportaciones a fondos de vivienda	- 174,875.38	124,716.72	50,158.66	-	-
8.2.2.143	Aportaciones a fondos de vivienda	- 69,950.14	54,913.43	15,036.71	-	-
8.2.2.152	Indemnizaciones	- 72,657.00	66,226.00	6,431.00	-	-
8.2.2.159	Otras prestaciones sociales y económicas	- 198,524.85	262,656.62	64,131.77	-	-
8.2.2.211	Materiales, útiles y equipos menores de oficina	- 125,705.50	132,907.51	7,202.01	-	-
8.2.2.212	Materiales y útiles de impresión y reproducción	- 13,877.48	13,877.48	-	-	-
8.2.2.214	Materiales, útiles y equipos menores de tecnología	- 18,294.47	18,294.47	-	-	-
8.2.2.215	Material impreso e información digital	- 11,995.93	25,915.93	13,920.00	-	-
8.2.2.216	Material de limpieza	- 51,253.22	55,536.48	4,283.26	-	-
8.2.2.217	Materiales y útiles de enseñanza	- 647.98	647.98	-	-	-
8.2.2.218	Materiales para el registro e identificación de bi	- 84,617.57	84,617.57	-	-	-
8.2.2.221	Productos alimenticios para personas	- 35,239.05	60,550.96	25,311.91	-	-

8.2.2.223	Utensilios para el servicio de alimentación	-	56.99	290.79	233.80	-
8.2.2.235	Productos químicos, farmacéuticos y de laboratorio	-	126.00	126.00	-	-
8.2.2.237	Productos de cuero, piel, plástico y hule adq mp	-	53.60	231.03	177.43	-
8.2.2.242	Cemento y productos de concreto	-	554.87	554.87	-	-
8.2.2.246	Material eléctrico y electrónico	-	14,011.46	17,757.71	3,746.25	-
8.2.2.247	Artículos metálicos para la construcción	-	3,792.75	3,792.75	-	-
8.2.2.248	Materiales complementarios	-	6,803.99	6,803.99	-	-
8.2.2.249	Otros materiales y artículos de construcción y rep	-	5,081.52	6,809.02	1,727.50	-
8.2.2.253	Medicinas y productos farmacéuticos	-	11,295.08	13,018.76	1,723.68	-
8.2.2.254	Materiales, accesorios y suministros médicos	-	1,335.00	1,335.00	-	-
8.2.2.255	Materiales, accesorios y suministros de laborator	-	29,265.34	31,426.42	2,161.08	-
8.2.2.256	Fibras sintéticas, hules, plásticos y derivados	-	1,385.03	1,385.03	-	-
8.2.2.259	Otros productos químicos	-	11,418.70	11,698.70	280.00	-
8.2.2.261	Combustibles, lubricantes y aditivos	-	129,594.88	169,809.08	40,214.20	-
8.2.2.271	Vestuario y uniformes	-	26,572.58	46,180.54	19,607.96	-
8.2.2.272	Prendas de seguridad y protección personal	-	57.00	57.00	-	-
8.2.2.273	Artículos deportivos	-	50,951.50	54,101.46	3,149.96	-
8.2.2.274	Productos textiles	-	3,079.73	3,079.73	-	-
8.2.2.291	Herramientas menores	-	1,390.98	3,855.93	2,464.95	-
8.2.2.292	Refacciones y accesorios menores de edificios	-	75.00	750.64	675.64	-
8.2.2.294	Refacciones y accesorios menores de equipo de cómp	-	1,526.70	2,060.82	534.12	-
8.2.2.296	Refacciones y accesorios menores de equipo de tran	-	14,789.23	14,789.23	-	-
8.2.2.298	Refacciones y accesorios menores de maquinaria y o	-	-	1.00	1.00	-
8.2.2.299	Refacciones y accesorios menores otros bienes mueb	-	2,155.28	2,155.28	-	-
8.2.2.314	Telefonía tradicional	-	22,745.00	28,726.00	5,981.00	-
8.2.2.317	Servicios de acceso de Internet, redes y procesami	-	95,296.84	180,232.39	84,935.55	-
8.2.2.318	Servicios postales y telegráficos	-	12,973.19	12,973.19	-	-
8.2.2.323	Arrendamiento de mobiliario y equipo de administra	-	39,286.65	55,721.76	16,435.11	-
8.2.2.325	ARRENDAMIENTO DE EQUIPO DE TRANSPORTE	-	-	69,600.00	69,600.00	-
8.2.2.329	Otros arrendamientos	-	12,631.92	12,631.92	-	-
8.2.2.331	Servicios legales, de contabilidad, auditoría y re	-	57,840.00	139,727.55	81,887.55	-
8.2.2.332	Servicios de diseño, arquitectura, ingeniería y ac	-	17,980.00	17,980.00	-	-
8.2.2.333	Servicios de consultoría administrativa, procesos,	-	9,419.20	9,419.20	-	-
8.2.2.334	Servicios de capacitación	-	74,023.80	76,023.80	2,000.00	-
8.2.2.336	Servicios de apoyo administrativo, traducción, fot	-	44,630.54	44,700.14	69.60	-
8.2.2.338	Servicios de vigilancia	-	-	254,040.00	254,040.00	-
8.2.2.339	Servicios profesionales, científicos y técnicos in	-	108,348.04	181,095.30	72,747.26	-
8.2.2.341	Servicios financieros y bancarios	-	8,010.96	12,323.60	4,312.64	-
8.2.2.345	Seguro de bienes patrimoniales	-	36,672.67	36,672.67	-	-
8.2.2.348	Comisiones por ventas	-	5,525.82	7,958.11	2,432.29	-
8.2.2.351	Conservación y mantenimiento menor de inmuebles	-	15,576.00	15,576.00	-	-
8.2.2.353	Instalación, reparación y mantenimiento de equipo	-	50,985.48	50,985.48	-	-
8.2.2.355	Reparación y mantenimiento de equipo de transporte	-	25,814.16	32,174.86	6,360.70	-
8.2.2.357	Instalación, reparación y mantenimiento de maquina	-	220.27	220.27	-	-
8.2.2.358	Servicios de limpieza y manejo de desechos	-	-	72,290.45	72,290.45	-
8.2.2.359	Servicios de jardinería y fumigación	-	3,172.46	3,172.46	-	-
8.2.2.362	Difusión por radio, televisión y otros medios de m	-	33,346.29	98,522.05	65,175.76	-
8.2.2.364	Servicios de revelado de fotografías	-	120.01	120.01	-	-
8.2.2.369	Otros servicios de información	-	3,778.00	3,778.00	-	-
8.2.2.371	Pasajes aéreos	-	55,005.00	55,005.00	-	-
8.2.2.372	Pasajes terrestres	-	515.00	515.00	-	-
8.2.2.375	Viáticos en el país	-	216,477.91	471,850.37	255,372.46	-
8.2.2.376	Viáticos en el extranjero	-	-	2,450.00	2,450.00	-
8.2.2.379	Otros servicios de traslado y hospedaje	-	3,322.37	12,730.37	9,408.00	-
8.2.2.382	Gastos de orden social y cultural	-	852,657.92	1,273,049.61	420,391.69	-
8.2.2.385	Gastos de representación	-	5,500.00	5,500.00	-	-
8.2.2.392	Impuestos y derechos	-	59,802.34	63,956.34	4,154.00	-
8.2.2.395	Penas, multas, accesorios y actualizaciones	-	50,823.60	45,489.60	5,334.00	-
8.2.2.398	Impuesto sobre nóminas y otros que se deriven de u	-	50,223.00	80,752.00	30,529.00	-
8.2.2.399	Otros servicios generales	-	5,611.00	50,447.81	-	44,836.81
8.2.2.511	MUEBLES DE OFICINA Y ESTANTERIA	-	43,774.88	47,905.38	4,130.50	-
8.2.2.515	Equipo de cómputo y de Tecnologías de la Informaci	-	143,702.43	126,032.84	17,669.59	-
8.2.2.529	Otro mobiliario y equipo educacional y recreativo	-	26,572.04	26,572.04	-	-
8.2.2.531	EQUIPO MEDICO Y DE LABORATORIO	-	11,513.00	11,513.00	-	-
8.2.2.541	Automóviles y camiones	-	1,259,378.00	1,259,378.00	-	-
8.2.2.569	OTROS EQUIPOS	-	9,386.72	9,386.72	-	-
8.2.2.591	SOFTWARE	-	33,628.40	144,988.40	111,360.00	-
8.2.2.593	DIFUSION	-	8,015.58	8,015.58	-	-
8.2.3	Modificación al Presupuesto de Egresos Aprobados	-	-	-	314,219.80	314,219.80
8.2.3.113	Sueldos base al personal permanente	-	-	-	1,260,652.89	1,260,652.89
8.2.3.131	Primas por años de servicios efectivos prestados	-	-	-	2,941.00	2,941.00
8.2.3.132	Primas de vacaciones, dominical y gratificación de	-	-	-	221,193.76	221,193.76
8.2.3.141	Aportaciones de seguridad social	-	-	-	264,026.60	264,026.60
8.2.3.142	Aportaciones a fondos de vivienda	-	-	-	100,743.96	100,743.96
8.2.3.143	Aportaciones al Sistema para el Retiro	-	-	-	13,670.77	13,670.77
8.2.3.152	Indemnizaciones	-	-	-	66,226.00	66,226.00
8.2.3.159	Otras prestaciones sociales y económicas	-	-	-	93,408.50	93,408.50
8.2.3.211	Materiales, útiles y equipos menores de oficina	-	-	-	83,099.08	83,099.08
8.2.3.212	Materiales y útiles de impresión y reproducción	-	-	-	30,114.73	30,114.73
8.2.3.214	Materiales, útiles y equipos menores de tecnología	-	-	-	10,411.37	10,411.37

8.2.3.215	Material impreso e información digital	-	-	6,816.74	-	6,816.74
8.2.3.216	Material de limpieza	-	-	32,063.52	-	32,063.52
8.2.3.217	Materiales y útiles de enseñanza	-	-	647.98	-	647.98
8.2.3.218	Materiales para el registro e identificación de bi	-	-	11,658.42	-	11,658.42
8.2.3.221	Productos alimenticios para personas	-	-	10,336.12	-	10,336.12
8.2.3.223	Utensilios para el servicio de alimentación	-	-	23,949.21	-	23,949.21
8.2.3.235	Productos químicos, farmacéuticos y de laboratorio	-	-	126.00	-	126.00
8.2.3.237	Productos de cuero, piel, plástico y hule adquirid	-	-	231.03	-	231.03
8.2.3.242	Cemento y productos de concreto	-	-	24,165.13	-	24,165.13
8.2.3.246	Material eléctrico y electrónico	-	-	63,417.78	-	63,417.78
8.2.3.247	Artículos metálicos para la construcción	-	-	24,047.25	-	24,047.25
8.2.3.248	Materiales complementarios	-	-	6,803.99	-	6,803.99
8.2.3.249	Otros materiales y artículos de construcción y rep	-	-	38,104.86	-	38,104.86
8.2.3.253	Medicinas y productos farmacéuticos	-	-	30,779.22	-	30,779.22
8.2.3.254	Materiales, accesorios y suministros médicos	-	-	23,985.00	-	23,985.00
8.2.3.255	Materiales, accesorios y suministros de laborator	-	-	3,863.41	-	3,863.41
8.2.3.256	Fibras sintéticas, hules, plásticos y derivados	-	-	1,385.03	-	1,385.03
8.2.3.259	Otros productos químicos	-	-	280.00	-	280.00
8.2.3.261	Combustibles, lubricantes y aditivos	-	-	41,379.35	-	41,379.35
8.2.3.271	Vestuario y uniformes	-	-	53,565.58	-	53,565.58
8.2.3.272	Prendas de seguridad y protección personal	-	-	57.00	-	57.00
8.2.3.273	Artículos deportivos	-	-	174.54	-	174.54
8.2.3.274	Productos textiles	-	-	3,079.73	-	3,079.73
8.2.3.291	Herramientas menores	-	-	3,855.93	-	3,855.93
8.2.3.292	Refacciones y accesorios menores de edificios	-	-	750.64	-	750.64
8.2.3.294	Refacciones y accesorios menores de equipo de cómp	-	-	703.62	-	703.62
8.2.3.296	Refacciones y accesorios menores de equipo de tran	-	-	173.00	-	173.00
8.2.3.299	Refacciones y accesorios menores otros bienes mueb	-	-	2,155.28	-	2,155.28
8.2.3.314	Telefonía tradicional	-	-	2,175.00	-	2,175.00
8.2.3.317	Servicios de acceso de Internet, redes y procesami	-	-	2,135.55	-	2,135.55
8.2.3.318	Servicios postales y telegráficos	-	-	4,738.81	-	4,738.81
8.2.3.323	Arrendamiento de mobiliario y equipo de administra	-	-	25,715.11	-	25,715.11
8.2.3.325	ARRENDAMIENTO DE EQUIPO DE TRANSPORTE	-	-	69,600.00	-	69,600.00
8.2.3.329	Otros arrendamientos	-	-	28,800.00	-	28,800.00
8.2.3.331	Servicios legales, de contabilidad, auditoría y re	-	-	47,367.55	-	47,367.55
8.2.3.333	Servicios de consultoría administrativa, procesos,	-	-	15,200.00	-	15,200.00
8.2.3.334	Servicios de capacitación	-	-	70,395.40	-	70,395.40
8.2.3.336	Servicios de apoyo administrativo, traducción, fot	-	-	23,979.86	-	23,979.86
8.2.3.338	Servicios de vigilancia	-	-	254,040.00	-	254,040.00
8.2.3.339	Servicios profesionales, científicos y técnicos in	-	-	112,937.80	-	112,937.80
8.2.3.341	Servicios financieros y bancarios	-	-	3,062.80	-	3,062.80
8.2.3.345	Seguro de bienes patrimoniales	-	-	87,912.00	-	87,912.00
8.2.3.348	Comisiones por ventas	-	-	13,353.89	-	13,353.89
8.2.3.351	Conservación y mantenimiento menor de inmuebles	-	-	64,834.00	-	64,834.00
8.2.3.355	Reparación y mantenimiento de equipo de transporte	-	-	52,120.98	-	52,120.98
8.2.3.357	Instalación, reparación y mantenimiento de maquina	-	-	220.27	-	220.27
8.2.3.358	Servicios de limpieza y manejo de desechos	-	-	72,290.45	-	72,290.45
8.2.3.359	Servicios de jardinería y fumigación	-	-	3,172.46	-	3,172.46
8.2.3.362	Difusión por radio, televisión y otros medios de m	-	-	53,342.64	-	53,342.64
8.2.3.364	Servicios de revelado de fotografías	-	-	120.01	-	120.01
8.2.3.369	Otros servicios de información	-	-	30,662.00	-	30,662.00
8.2.3.371	Pasajes aéreos	-	-	100,995.00	-	100,995.00
8.2.3.372	Pasajes terrestres	-	-	515.00	-	515.00
8.2.3.375	Viáticos en el país	-	-	157,170.37	-	157,170.37
8.2.3.376	Viáticos en el extranjero	-	-	2,450.00	-	2,450.00
8.2.3.379	Otros servicios de traslado y hospedaje	-	-	12,730.37	-	12,730.37
8.2.3.382	Gastos de orden social y cultural	-	-	655,746.43	-	655,746.43
8.2.3.385	Gastos de representación	-	-	5,500.00	-	5,500.00
8.2.3.392	Impuestos y derechos	-	-	133,150.20	-	133,150.20
8.2.3.395	Penas, multas, accesorios y actualizaciones	-	-	1,569.60	-	1,569.60
8.2.3.398	Impuesto sobre nóminas y otros que se deriven de u	-	-	80,752.00	-	80,752.00
8.2.3.399	Otros servicios generales	-	-	6,552.19	-	6,552.19
8.2.4	Presupuesto de Egresos Comprometido	5,501.00	3,688,319.45	3,627,004.45	-	66,816.00
8.2.4.113	Sueldos base al personal permanente	-	1,434,633.01	1,434,633.01	-	-
8.2.4.131	Primas por años de servicios efectivos prestados	-	-	-	-	-
8.2.4.132	Primas de vacaciones, dominical y gratificación de	-	539,703.97	539,703.97	-	-
8.2.4.141	Aportaciones de seguridad social	-	46,604.35	46,604.35	-	-
8.2.4.142	Aportaciones a fondos de vivienda	-	50,158.66	50,158.66	-	-
8.2.4.143	Aportaciones al Sistema para el retiro	-	15,036.71	15,036.71	-	-
8.2.4.152	Indemnizaciones	-	6,431.00	6,431.00	-	-
8.2.4.159	Otras prestaciones sociales y económicas	-	64,131.77	64,131.77	-	-
8.2.4.211	Materiales, útiles y equipos menores de oficina	-	7,202.01	7,202.01	-	-
8.2.4.212	Materiales y útiles de impresión y reproducción	-	-	-	-	-
8.2.4.214	Materiales, útiles y equipos menores de tecnología	-	-	-	-	-
8.2.4.215	Material impreso e información digital	-	13,920.00	13,920.00	-	-
8.2.4.216	Material de limpieza	-	4,283.26	4,283.26	-	-
8.2.4.217	Materiales y útiles de enseñanza	-	-	-	-	-
8.2.4.218	Materiales para el registro e identificación de bi	-	-	-	-	-
8.2.4.221	Productos alimenticios para personas	-	25,311.91	25,311.91	-	-
8.2.4.223	Utensilios para el servicio de alimentación	-	233.80	233.80	-	-

8.2.4.235	Productos químicos, farmacéuticos y de laboratorio				
8.2.4.237	Productos de piel, cuero, plástico y hule adq mp	-	177.43	177.43	-
8.2.4.242	Cemento y productos de concreto				
8.2.4.246	Material eléctrico y electrónico	-	3,746.25	3,746.25	-
8.2.4.248	Materiales complementarios				
8.2.4.249	Otros materiales y artículos de construcción y rep	-	1,727.50	1,727.50	-
8.2.4.253	Medicinas y productos farmacéuticos	-	1,723.68	1,723.68	-
8.2.4.254	Materiales, accesorios y suministros médicos				
8.2.4.255	Materiales, accesorios y suministros de laborator	-	2,161.08	2,161.08	-
8.2.4.259	Otros productos químicos	-	280.00	280.00	-
8.2.4.261	Combustibles, lubricantes y aditivos	-	40,214.20	40,214.20	-
8.2.4.271	Vestuario y uniformes	1.00	19,607.96	19,608.96	-
8.2.4.272	Prendas de seguridad y protección personal				
8.2.4.273	Artículos deportivos	-	3,149.96	3,149.96	-
8.2.4.291	Herramientas menores	-	2,464.95	2,464.95	-
8.2.4.292	Refacciones y accesorios menores de edificios	-	675.64	675.64	-
8.2.4.294	Refacciones y accesorios menores de equipo de cómp	-	534.12	534.12	-
8.2.4.298	Refacciones y accesorios menores de maquinaria y o	-	2.00	2.00	-
8.2.4.299	Refacciones y accesorios menores otros bienes mueb				
8.2.4.314	Telefonía tradicional	-	5,981.00	5,981.00	-
8.2.4.317	Servicios de acceso de Internet, redes y procesami	-	84,935.55	84,935.55	-
8.2.4.318	Servicios postales y telegráficos				
8.2.4.323	Arrendamiento de mobiliario y equipo de administra	-	16,435.11	16,435.11	-
8.2.4.325	ARRENDAMIENTO DE EQUIPO DE TRANSPORTE	-	69,600.00	69,600.00	-
8.2.4.331	Servicios legales, de contabilidad, auditoría y re	-	81,887.55	81,887.55	-
8.2.4.332	Servicios de diseño, arquitectura, ingeniería y ac				
8.2.4.334	Servicios de capacitación	-	2,000.00	2,000.00	-
8.2.4.336	Servicios de apoyo administrativo, traducción, fot	-	69.60	69.60	-
8.2.4.338	Servicios de vigilancia	-	254,040.00	254,040.00	-
8.2.4.339	Servicios profesionales, científicos y técnicos in	-	72,747.26	72,747.26	-
8.2.4.341	Servicios financieros y bancarios	-	4,312.64	4,312.64	-
8.2.4.348	Comisiones por ventas	-	2,432.29	2,432.29	-
8.2.4.351	Conservación y mantenimiento menor de inmuebles				
8.2.4.355	Reparación y mantenimiento de equipo de transporte	-	6,360.70	6,360.70	-
8.2.4.357	Instalación, reparación y mantenimiento de maquina				
8.2.4.358	Servicios de limpieza y manejo de desechos	-	72,290.45	72,290.45	-
8.2.4.362	Difusión por radio, televisión y otros medios de m	-	65,175.76	65,175.76	-
8.2.4.364	Servicios de revelado de fotografías				
8.2.4.371	Pasajes aéreos				
8.2.4.375	Viáticos en el país	-	255,372.46	255,372.46	-
8.2.4.376	Viáticos en el extranjero	-	2,450.00	2,450.00	-
8.2.4.379	Otros servicios de traslado y hospedaje	-	9,408.00	9,408.00	-
8.2.4.382	Gastos de orden social y cultural	-	420,391.69	420,391.69	-
8.2.4.385	Gastos de representación	5,500.00	-	5,500.00	-
8.2.4.392	Impuestos y derechos	-	4,154.00	4,154.00	-
8.2.4.395	Penas, multas, accesorios y actualizaciones	-	5,334.00	5,334.00	-
8.2.4.398	Impuesto sobre nóminas y otros que se deriven de u	-	30,529.00	30,529.00	-
8.2.4.511	MUEBLES DE OFICINA Y ESTANTERIA	-	4,130.50	4,130.50	-
8.2.4.515	Equipo de cómputo y de Tecnologías de la Informaci	-	23,268.59	23,268.59	-
8.2.4.591	SOFTWARE	-	111,360.00	44,544.00	66,816.00
8.2.5	Presupuesto de Egresos Devengado	9,264.68	3,627,004.45	3,636,269.13	-
8.2.5.113	Sueldos base al personal permanente	-	1,434,633.01	1,434,633.01	-
8.2.5.131	Primas por años de servicios efectivos prestados				
8.2.5.132	Primas de vacaciones, dominical y gratificación de	-	0.01	539,703.97	539,703.96
8.2.5.141	Aportaciones de seguridad social	-	46,604.35	46,604.35	-
8.2.5.142	Aportaciones a fondos de vivienda	-	50,158.66	50,158.66	-
8.2.5.143	Aportaciones al sistema para el retiro	-	15,036.71	15,036.71	-
8.2.5.152	Indemnizaciones	-	6,431.00	6,431.00	-
8.2.5.159	Otras prestaciones sociales y económicas	-	64,131.77	64,131.77	-
8.2.5.211	Materiales, útiles y equipos menores de oficina	-	7,202.01	7,202.01	-
8.2.5.212	Materiales y útiles de impresión y reproducción				
8.2.5.214	Materiales, útiles y equipos menores de tecnología				
8.2.5.215	Material impreso e información digital	-	13,920.00	13,920.00	-
8.2.5.216	Material de limpieza	-	4,283.26	4,283.26	-
8.2.5.217	Materiales y útiles de enseñanza				
8.2.5.218	Materiales para el registro e identificación de bi				
8.2.5.221	Productos alimenticios para personas	426.24	25,311.91	25,738.15	-
8.2.5.223	Utensilios para el servicio de alimentación	-	233.80	233.80	-
8.2.5.235	Productos químicos, farmacéuticos y de laboratorio				
8.2.5.237	PRODUCTOS DE CUERO, PIEL, PLASTICO Y HULE ADQ MP	-	177.43	177.43	-
8.2.5.242	Cemento y productos de concreto				
8.2.5.246	Material eléctrico y electrónico	-	3,746.25	3,746.25	-
8.2.5.247	Artículos metálicos para la construcción	-	1,792.00	1,792.00	-
8.2.5.248	Materiales complementarios				
8.2.5.249	Otros materiales y artículos de construcción y rep	-	1,727.50	1,727.50	-
8.2.5.253	Medicinas y productos farmacéuticos	-	1,723.68	1,234.28	-
8.2.5.254	Materiales, accesorios y suministros médicos	-	881.40	881.40	-
8.2.5.255	Materiales, accesorios y suministros de laborator	-	9,586.47	9,586.47	-
8.2.5.259	Otros productos químicos	-	280.00	280.00	-
8.2.5.261	Combustibles, lubricantes y aditivos	-	32,788.81	32,788.81	-

8.2.5.271	Vestuario y uniformes	-	278.40	19,608.96	19,330.56	-
8.2.5.272	Prendas de seguridad y protección personal	-	-	-	-	-
8.2.5.273	Artículos deportivos	-	-	3,149.96	3,149.96	-
8.2.5.291	Herramientas menores	-	-	2,464.95	2,464.95	-
8.2.5.292	Refacciones y accesorios menores de edificios	-	-	675.64	675.64	-
8.2.5.294	Refacciones y accesorios menores de equipo de cómputo	-	-	534.12	534.12	-
8.2.5.296	Refacciones y accesorios menores de equipo de transporte	-	3,342.51	-	3,342.51	-
8.2.5.298	Refacciones y accesorios menores de maquinaria y otros bienes muebles	-	-	2.00	2.00	-
8.2.5.299	Refacciones y accesorios menores otros bienes muebles	-	-	-	-	-
8.2.5.314	Telefonía tradicional	-	-	5,981.00	5,981.00	-
8.2.5.317	Servicios de acceso de Internet, redes y procesamiento de datos	-	-	84,935.55	84,935.55	-
8.2.5.318	Servicios postales y telegráficos	-	-	-	-	-
8.2.5.323	Arrendamiento de mobiliario y equipo de administración	-	-	16,435.11	16,435.11	-
8.2.5.325	ARRENDAMIENTO DE EQUIPO DE TRANSPORTE	-	-	69,600.00	69,600.00	-
8.2.5.331	Servicios legales, de contabilidad, auditoría y revisión	-	1,000.00	81,887.55	82,887.55	-
8.2.5.332	Servicios de diseño, arquitectura, ingeniería y otros	-	-	2,000.00	2,000.00	-
8.2.5.334	Servicios de capacitación	-	-	69.60	69.60	-
8.2.5.336	Servicios de apoyo administrativo, traducción, fotocopias	-	-	254,040.00	254,040.00	-
8.2.5.339	Servicios profesionales, científicos y técnicos	-	-	72,747.26	72,747.26	-
8.2.5.341	Servicios financieros y bancarios	-	-	4,312.64	4,312.64	-
8.2.5.348	Comisiones por ventas	-	-	2,432.29	2,432.29	-
8.2.5.351	Conservación y mantenimiento menor de inmuebles	-	-	6,360.70	6,360.70	-
8.2.5.355	Reparación y mantenimiento de equipo de transporte	-	-	72,290.45	72,290.45	-
8.2.5.357	Instalación, reparación y mantenimiento de maquinaria	-	-	65,175.76	65,175.76	-
8.2.5.362	Difusión por radio, televisión y otros medios de comunicación	-	-	255,372.46	255,372.46	-
8.2.5.364	Servicios de revelado de fotografías	-	-	2,450.00	2,450.00	-
8.2.5.371	Pasajes aéreos	-	-	9,408.00	9,408.00	-
8.2.5.375	Viáticos en el país	-	-	420,391.69	420,391.69	-
8.2.5.379	Otros servicios de traslado y hospedaje	-	-	5,500.00	5,500.00	-
8.2.5.382	Gastos de orden social y cultural	-	-	4,154.00	4,154.00	-
8.2.5.392	Impuestos y derechos	-	-	5,334.00	5,334.00	-
8.2.5.395	Penas, multas, accesorios y actualizaciones	-	-	30,529.00	30,529.00	-
8.2.5.398	Impuesto sobre nóminas y otros que se derivan de nóminas	-	1,965.46	4,130.50	6,095.96	-
8.2.5.511	MUEBLES DE OFICINA Y ESTANTERÍA	-	5,971.68	23,268.59	17,296.91	-
8.2.5.515	Equipo de cómputo y de Tecnologías de la Información	-	-	44,544.00	44,544.00	-
8.2.6	Presupuesto de Egresos Ejercicio	-	85,302.34	3,636,269.13	2,981,326.68	740,244.79
8.2.6.113	Sueldos base al personal permanente	-	-	1,434,633.01	1,434,633.01	-
8.2.6.131	Primas por años de servicios efectivos prestados	-	-	-	2,941.00	2,941.00
8.2.6.132	Primas de vacaciones, dominical y gratificación de antigüedad	-	-	539,703.96	539,703.96	-
8.2.6.141	Aportaciones de seguridad social	-	-	46,604.35	19,446.69	66,051.04
8.2.6.142	Aportaciones a fondos de vivienda	-	-	50,158.66	104,016.08	53,857.42
8.2.6.143	Aportaciones al sistema para el retiro	-	-	15,036.71	36,579.74	21,543.03
8.2.6.152	Indemnizaciones	-	66,226.00	6,431.00	9,594.48	50,200.52
8.2.6.159	Otras prestaciones sociales y económicas	-	13,041.00	64,131.77	76,551.77	621.00
8.2.6.211	Materiales, útiles y equipos menores de oficina	-	-	7,202.01	7,202.01	-
8.2.6.212	Materiales y útiles de impresión y reproducción	-	4,080.65	-	4,080.65	-
8.2.6.214	Materiales, útiles y equipos menores de tecnología	-	-	-	-	-
8.2.6.215	Material impreso e información digital	-	-	13,920.00	13,920.00	-
8.2.6.216	Material de limpieza	-	-	4,283.26	4,283.26	-
8.2.6.217	Materiales y útiles de enseñanza	-	-	-	-	-
8.2.6.218	Materiales para el registro e identificación de biológicos	-	-	-	-	-
8.2.6.221	Productos alimenticios para personas	-	-	25,738.15	25,738.15	-
8.2.6.223	Utensilios para el servicio de alimentación	-	-	233.80	233.80	-
8.2.6.235	Productos químicos, farmacéuticos y de laboratorio	-	-	-	-	-
8.2.6.237	PRODUCTOS DE PIEL, CUERO, PLASTICO Y HULE ADQ MP	-	-	177.43	177.43	-
8.2.6.242	Cemento y productos de concreto	-	-	-	-	-
8.2.6.246	Material eléctrico y electrónico	-	-	3,746.25	3,746.25	-
8.2.6.247	Artículos metálicos para la construcción	-	1,792.00	1,792.00	-	-
8.2.6.248	Materiales complementarios	-	-	-	-	-
8.2.6.249	Otros materiales y artículos de construcción y reparación	-	-	1,727.50	1,727.50	-
8.2.6.253	Medicinas y productos farmacéuticos	-	489.40	1,234.28	1,723.68	-
8.2.6.254	Materiales, accesorios y suministros médicos	-	881.40	881.40	-	-
8.2.6.255	Materiales, accesorios y suministros de laboratorio	-	-	9,586.47	9,586.47	-
8.2.6.259	Otros productos químicos	-	-	280.00	280.00	-
8.2.6.261	Combustibles, lubricantes y aditivos	-	-	32,788.81	32,788.81	-
8.2.6.271	Vestuario y uniformes	-	278.40	19,330.56	19,608.96	-
8.2.6.272	Prendas de seguridad y protección personal	-	-	-	-	-
8.2.6.273	Artículos deportivos	-	-	3,149.96	3,149.96	-
8.2.6.291	Herramientas menores	-	-	2,464.95	1,658.94	806.01
8.2.6.292	Refacciones y accesorios menores de edificios	-	-	675.64	675.64	-
8.2.6.294	Refacciones y accesorios menores de equipo de cómputo	-	-	534.12	534.12	-
8.2.6.296	Refacciones y accesorios menores de equipo de transporte	-	3,342.51	3,342.51	-	-
8.2.6.298	Refacciones y accesorios menores de maquinaria y otros bienes muebles	-	-	2.00	2.00	-
8.2.6.299	Refacciones y accesorios menores otros bienes muebles	-	-	-	-	-
8.2.6.314	Telefonía tradicional	-	-	5,981.00	5,981.00	-
8.2.6.317	Servicios de acceso de Internet, redes y procesamiento de datos	-	-	84,935.55	84,935.55	-
8.2.6.318	Servicios postales y telegráficos	-	-	-	-	-
8.2.6.323	Arrendamiento de mobiliario y equipo de administración	-	-	16,435.11	16,435.11	-
8.2.6.325	ARRENDAMIENTO DE EQUIPO DE TRANSPORTE	-	-	69,600.00	-	69,600.00
8.2.6.331	Servicios legales, de contabilidad, auditoría y revisión	-	-	82,887.55	37,886.98	45,000.57

8.2.6.332	Servicios de diseño, arquitectura, ingeniería y ac				
8.2.6.334	Servicios de capacitación	-	2,000.00	2,000.00	-
8.2.6.336	Servicios de apoyo administrativo, traducción, fot	-	69.60	69.60	-
8.2.6.338	Servicios de vigilancia	-	254,040.00	-	254,040.00
8.2.6.339	Servicios profesionales, científicos y técnicos in	-	72,747.26	72,747.26	-
8.2.6.341	Servicios financieros y bancarios	-	4,312.64	4,312.64	-
8.2.6.348	Comisiones por ventas	-	2,432.29	1,928.04	504.25
8.2.6.351	Conservación y mantenimiento menor de inmuebles				
8.2.6.355	Reparación y mantenimiento de equipo de transporte	-	6,360.70	6,360.70	-
8.2.6.357	Instalación, reparación y mantenimiento de maquina				
8.2.6.358	Servicios de limpieza y manejo de desechos	-	72,290.45	-	72,290.45
8.2.6.359	Servicios de jardinería y fumigación				
8.2.6.362	Difusión por radio, televisión y otros medios de m	-	65,175.76	65,175.76	-
8.2.6.364	Servicios de revelado de fotografías				
8.2.6.371	Pasajes aéreos				
8.2.6.375	Viáticos en el país	-	255,372.46	255,372.46	-
8.2.6.376	Viáticos en el extranjero	-	2,450.00	2,450.00	-
8.2.6.379	Otros servicios de traslado y hospedaje	-	9,408.00	9,408.00	-
8.2.6.382	Gastos de orden social y cultural	1,856.00	420,391.89	319,458.19	102,789.50
8.2.6.385	Gastos de representación	-	5,500.00	5,500.00	-
8.2.6.392	Impuestos y derechos	-	4,154.00	4,154.00	-
8.2.6.395	Penas, multas, accesorios y actualizaciones	-	5,334.00	5,334.00	-
8.2.6.398	Impuesto sobre nóminas y otros que se deriven de u	-	30,529.00	30,529.00	-
8.2.6.511	MUEBLES DE OFICINA Y ESTANTERIA	-	6,095.96	6,095.96	-
8.2.6.515	Equipo de cómputo y de Tecnologías de la Informac	-	17,296.91	17,296.91	-
8.2.6.591	SOFTWARE	-	44,544.00	44,544.00	-
8.2.7	Presupuesto de Egresos Pagado	9,704,079.93	2,986,926.68	5,600.00	12,696,606.61
8.2.7.113	Sueldos base al personal permanente	4,491,467.04	1,434,633.01	-	5,926,100.05
8.2.7.131	Primas por años de servicios efectivos prestados	2,941.00	2,941.00	-	-
8.2.7.132	Primas de vacaciones, dominical y gratificación de	304,847.08	539,703.96	-	844,551.04
8.2.7.141	Aportaciones de seguridad social	317,574.57	19,446.69	-	298,127.88
8.2.7.142	Aportaciones a fondos de vivienda	174,875.38	104,016.08	-	70,859.30
8.2.7.143	Aportaciones al sistema para el retiro	69,950.14	36,579.74	-	33,370.40
8.2.7.152	Indemnizaciones	6,431.00	9,594.48	-	16,025.48
8.2.7.159	Otras prestaciones sociales y económicas	185,483.85	76,551.77	-	262,035.62
8.2.7.211	Materiales, útiles y equipos menores de oficina	125,705.50	7,202.01	-	132,907.51
8.2.7.212	Materiales y útiles de impresión y reproducción	9,796.83	4,080.65	-	13,877.48
8.2.7.214	Materiales, útiles y equipos menores de tecnología	18,294.47	-	-	18,294.47
8.2.7.215	Material impreso e información digital	11,995.93	13,920.00	-	25,915.93
8.2.7.216	Material de limpieza	51,263.22	4,283.26	-	55,536.48
8.2.7.217	Materiales y útiles de enseñanza	647.98	-	-	647.98
8.2.7.218	Materiales para el registro e identificación de bi	84,617.57	-	-	84,617.57
8.2.7.221	Productos alimenticios para personas	34,812.81	25,738.15	-	60,550.96
8.2.7.223	Utensilios para el servicio de alimentación	56.99	233.80	-	290.79
8.2.7.235	Productos químicos, farmacéuticos y de laboratorio	126.00	-	-	126.00
8.2.7.237	PRODUCTOS DE PIEL, CUERO, PLASTICO Y HULE ADQ MP	53.60	177.43	-	231.03
8.2.7.242	Cemento y productos de concreto	554.87	-	-	554.87
8.2.7.246	Material eléctrico y electrónico	14,011.46	3,746.25	-	17,757.71
8.2.7.247	Artículos metálicos para la construcción	3,792.75	-	-	3,792.75
8.2.7.248	Materiales complementarios	6,803.99	-	-	6,803.99
8.2.7.249	Otros materiales y artículos de construcción y rep	5,081.52	1,727.50	-	6,809.02
8.2.7.253	Medicinas y productos farmacéuticos	11,295.08	1,723.68	-	13,018.76
8.2.7.254	Materiales, accesorios y suministros médicos	1,335.00	-	-	1,335.00
8.2.7.255	Materiales, accesorios y suministros de laborator	29,265.34	9,586.47	-	38,851.81
8.2.7.256	Fibras sintéticas, hules, plásticos y derivados	1,385.03	-	-	1,385.03
8.2.7.259	Otros productos químicos	11,418.70	280.00	-	11,698.70
8.2.7.261	Combustibles, lubricantes y aditivos	129,594.88	32,788.81	-	162,383.69
8.2.7.271	Vestuario y uniformes	26,571.58	19,608.96	-	46,180.54
8.2.7.272	Prendas de seguridad y protección personal	57.00	-	-	57.00
8.2.7.273	Artículos deportivos	50,951.50	3,149.96	-	54,101.46
8.2.7.274	Productos textiles	3,079.73	-	-	3,079.73
8.2.7.291	Herramientas menores	1,390.98	1,658.94	-	3,049.92
8.2.7.292	Refacciones y accesorios menores de edificios	75.00	675.64	-	750.64
8.2.7.294	Refacciones y accesorios menores de equipo de cómp	1,526.70	534.12	-	2,060.82
8.2.7.296	Refacciones y accesorios menores de equipo de tran	14,789.23	-	-	14,789.23
8.2.7.298	Refacciones y accesorios menores de maquinaria y o	-	1.00	1.00	-
8.2.7.299	Refacciones y accesorios menores otros bienes mueb	2,155.28	-	-	2,155.28
8.2.7.314	Telefonía tradicional	22,745.00	5,981.00	-	28,726.00
8.2.7.317	Servicios de acceso de Internet, redes y procesami	95,296.84	84,935.55	-	180,232.39
8.2.7.318	Servicios postales y telegráficos	12,973.19	-	-	12,973.19
8.2.7.323	Arrendamiento de mobiliario y equipo de administra	39,286.65	16,435.11	-	55,721.76
8.2.7.329	Otros arrendamientos	12,631.92	-	-	12,631.92
8.2.7.331	Servicios legales, de contabilidad, auditoría y re	56,840.00	37,886.98	-	94,726.98
8.2.7.332	Servicios de diseño, arquitectura, ingeniería y ac	17,980.00	-	-	17,980.00
8.2.7.333	Servicios de consultoría administrativa, procesos,	9,419.20	-	-	9,419.20
8.2.7.334	Servicios de capacitación	74,023.80	2,000.00	-	76,023.80
8.2.7.336	Servicios de apoyo administrativo, traducción, fot	44,630.54	69.60	-	44,700.14
8.2.7.339	Servicios profesionales, científicos y técnicos in	108,348.04	72,747.26	-	181,095.30
8.2.7.341	Servicios financieros y bancarios	8,010.96	4,312.64	-	12,323.60
8.2.7.345	Seguro de bienes patrimoniales	36,672.67	-	-	36,672.67

8.2.7.348	Comisiones por ventas	5,525.82	1,928.04	-	7,453.86
8.2.7.351	Conservación y mantenimiento menor de inmuebles	15,576.00	-	-	15,576.00
8.2.7.353	Instalación, reparación y mantenimiento de equipo	50,985.48	-	-	50,985.48
8.2.7.355	Reparación y mantenimiento de equipo de transporte	25,814.16	6,360.70	-	32,174.86
8.2.7.357	Instalación, reparación y mantenimiento de maquina	220.27	-	-	220.27
8.2.7.359	Servicios de jardinería y fumigación	3,172.46	-	-	3,172.46
8.2.7.362	Difusión por radio, televisión y otros medios de m	33,346.29	65,175.76	-	98,522.05
8.2.7.364	Servicios de revelado de fotografías	120.01	-	-	120.01
8.2.7.369	Otros servicios de información	3,778.00	-	-	3,778.00
8.2.7.371	Pasajes aéreos	55,005.00	-	-	55,005.00
8.2.7.372	Pasajes terrestres	515.00	-	-	515.00
8.2.7.375	Viáticos en el país	216,477.91	255,372.46	-	471,850.37
8.2.7.376	Viáticos en el extranjero	-	2,450.00	-	2,450.00
8.2.7.379	Otros servicios de traslado y hospedaje	3,322.37	9,408.00	-	12,730.37
8.2.7.382	Gastos de orden social y cultural	850,801.92	319,458.19	-	1,170,260.11
8.2.7.385	Gastos de representación	-	5,500.00	-	5,500.00
8.2.7.392	Impuestos y derechos	59,802.34	4,154.00	-	63,956.34
8.2.7.395	Penas, multas, accesorios y actualizaciones	50,823.60	5,334.00	-	45,489.60
8.2.7.398	Impuesto sobre nóminas y otros que se deriven de u	50,223.00	30,529.00	-	80,752.00
8.2.7.399	Otros servicios generales	5,611.00	-	-	5,611.00
8.2.7.511	MUEBLES DE OFICINA	41,809.42	6,095.96	-	47,905.38
8.2.7.515	Equipo de cómputo y de Tecnologías de la informaci	137,730.75	11,697.91	5,599.00	131,631.84
8.2.7.529	Otro mobiliario y equipo educacional y recreativo	26,572.04	-	-	26,572.04
8.2.7.531	EQUIPO MEDICO Y DE LABORATORIO	11,513.00	-	-	11,513.00
8.2.7.541	AUTOMOVILES Y CAMIONES	1,259,378.00	-	-	1,259,378.00
8.2.7.569	OTROS EQUIPOS	9,386.72	-	-	9,386.72
8.2.7.591	SOFTWARE	33,628.40	44,544.00	-	78,172.40
8.2.7.593	MARCAS	8,015.58	-	-	8,015.58
41	POR ACLARAR	-	5,600.00	3,200.00	2,400.00
42	INGRESOS POR ACLARAR	-	3,200.00	5,600.00	2,400.00
7000	CUENTA PUENTE	- 541,965.77	670,318.18	128,352.41	-
8000	IVA ACREDITABLE	541,965.77	128,352.41	670,318.18	-
8000.1	SOHM7509289MA	4,881.52	-	4,881.52	-
8000.2	PNL840516MM0	4,411.18	505.05	4,916.23	-
8000.3	MARJ720402245	576.00	-	576.00	-
8000.4	MSE990920TL9	13,435.20	-	13,435.20	-
8000.5	SDE090429M34	1,081.25	174.57	1,255.82	-
8000.6	CIM0006209C4	3,583.20	51.52	3,634.72	-
8000.7	FNI970829JR9	1,954.79	933.83	2,888.62	-
8000.8	GATF491004TL7	635.59	365.09	1,000.68	-
8000.9	SOSP620220HS6	371.60	369.79	741.39	-
8000.10	OME5611188AA8	748.30	-	748.30	-
8000.11	AEB611030SN7	295.17	91.04	386.21	-
8000.12	TSO991022PB6	82.70	142.30	225.00	-
8000.13	PCA0810272Y0	96.01	-	96.01	-
8000.14	VEAR611005BTA	95.60	-	95.60	-
8000.15	SEN730822H10	11.72	-	11.72	-
8000.16	MAWM841015B16	29.17	-	29.17	-
8000.17	MALL620725CK2	1,732.07	124.34	1,856.41	-
8000.18	DEM8801152E9	83.64	-	83.64	-
8000.19	NWM9709244W4	382.95	-	382.95	-
8000.20	MOMJ8907293M6	31.38	-	31.38	-
8000.21	MIH5302259Q6	19.45	-	19.45	-
8000.22	QCS931209G49	6,735.34	-	6,735.34	-
8000.23	CPR121018JT9	499.20	-	499.20	-
8000.24	TME840318KT6	2,252.50	851.20	3,103.70	-
8000.25	SCA930129654	1,120.35	255.00	1,375.35	-
8000.26	QSA911122G99	8,655.03	143.20	8,798.23	-
8000.27	PAO810720886	125.51	60.00	185.51	-
8000.28	FNI970829JR9	225.90	433.83	659.73	-
8000.29	VB010119IL5	134.32	239.68	374.00	-
8000.30	CPR0906114RA	3,606.26	562.85	4,169.11	-
8000.31	AWS120111144	812.55	-	812.55	-
8000.32	AAL8007311N8	117,256.72	566.00	117,822.72	-
8000.33	EAJ0760814JM5	32,959.17	11,715.25	44,674.42	-
8000.34	DCD090806GJ4	255.84	-	255.84	-
8000.35	SUM060821325	1,674.40	-	1,674.40	-
8000.36	CAVH590317G33	3,145.02	590.79	3,735.81	-
8000.37	PCF090519380	800.00	-	800.00	-
8000.38	SCA710416IM4	1,222.20	-	1,222.20	-
8000.39	AARL640518EM5	79.83	41.09	120.92	-
8000.41	SAN931007L2A	233.63	83.44	317.07	-
8000.42	VAHJ651107B91	26.90	-	26.90	-
8000.43	CEGH610116U5A	69.24	-	69.24	-
8000.44	CMO500807H41	57,917.24	-	57,917.24	-
8000.45	VERV610722AL2	116,870.15	32,544.64	149,414.79	-
8000.46	MDT0208136HA	729.22	-	729.22	-
8000.47	ESC930618PGA	171.79	170.62	342.41	-
8000.48	RSY020506QIA	1,944.23	485.60	2,429.83	-
8000.49	CCO0405144T4	1,250.40	-	1,250.40	-

8000.50	KFA920108ST8	349.28	35.71	384.99	-
8000.51	DGL9910268Q3	5,501.17	4,300.88	9,802.05	-
8000.52	REGC790929F97	30.34	-	30.34	-
8000.53	GCO0812129Q6	1,294.72	-	1,294.72	-
8000.54	MFE950707IE8	169.70	280.92	450.62	-
8000.55	GAN921029T28	346.83	-	346.83	-
8000.56	HODO591111IJA	1,407.55	-	1,407.55	-
8000.57	AME880912I89	7,986.80	-	7,986.80	-
8000.58	EIBR6410224G3	8,817.55	458.85	9,276.40	-
8000.59	CUML6702111G9	2,435.35	-	2,435.35	-
8000.60	PPL950803SL7	4,560.29	-	4,560.29	-
8000.61	BNM840515VB1	1,053.92	552.52	1,606.44	-
8000.62	SCD110105654	224.00	-	224.00	-
8000.63	CAS110621FB7	551.72	-	551.72	-
8000.64	INK071008JH4	6,057.89	-	6,057.89	-
8000.65	GARM850920KY4	4,819.77	-	4,819.77	-
8000.66	VERJ781214CA9	180.00	-	180.00	-
8000.67	CAC111019KK3	4,800.00	-	4,800.00	-
8000.68	ITE010117JV7	1,024.19	298.08	1,322.27	-
8000.69	PME811211B20	8,016.68	1,040.43	6,976.25	-
8000.70	LEAA730424DGA	178.08	-	178.08	-
8000.71	CIR920520F45	184.14	86.48	270.62	-
8000.72	ODM950324V2A	1,033.10	-	1,033.10	-
8000.73	SAL920202HB9	919.17	-	919.17	-
8000.74	DGL9910268Q3	1,580.62	1,578.16	3,158.78	-
8000.75	ROAF520530G43	4,171.79	2,089.52	6,261.31	-
8000.76	JFO901024SX4	128.34	67.04	195.38	-
8000.77	CCO041127MS7	899.20	-	899.20	-
8000.78	OTM0409137M8	4,907.29	74.49	4,981.78	-
8000.79	PNE080625IA7	250.67	-	250.67	-
8000.80	ESX070912549	230.04	-	230.04	-
8000.81	DLN100813NX0	6,197.32	-	6,197.32	-
8000.82	CAQH551124M88	1,265.35	-	1,265.35	-
8000.83	FFX121005C6A	169.44	-	169.44	-
8000.84	EISJ870627UD4	20.00	-	20.00	-
8000.85	VEAR611005BTA	28.97	-	28.97	-
8000.86	PRB100802H20	46.77	64.82	111.59	-
8000.87	GAGD7703092P4	21.10	-	21.10	-
8000.88	MOLA840729DR6	16.28	-	16.28	-
8000.89	SGM950714DC2	396.08	154.41	550.49	-
8000.90	CCO8605231N4	93.30	32.35	125.65	-
8000.91	PET040903DH1	2,217.60	1,243.41	3,461.01	-
8000.92	MARH810623AV6	62.01	115.41	177.42	-
8000.93	MAU89021583A	764.03	-	764.03	-
8000.94	GACA720121AP7	43.84	176.00	219.84	-
8000.95	OMS111219F49	38.63	286.90	325.53	-
8000.96	ASI8911134E8	163.59	888.97	1,052.56	-
8000.97	RBC1314151E4	117.74	-	117.74	-
8000.98	PPM9203236K2	89.42	-	89.42	-
8000.99	RIDA660227TB0	108.50	-	108.50	-
8000.100	AAPL961012PR5	34.48	342.17	376.65	-
8000.101	SORR751015V78	-	22.07	22.07	-
8000.102	CSI020226MV4	21.66	68.13	89.79	-
8000.103	OLR120223PR0	851.03	-	851.03	-
8000.104	AACE550712ML0	13.79	-	13.79	-
8000.105	OTH1002128Q4	40.13	-	40.13	-
8000.106	SORS6201231DX0	13.92	-	13.92	-
8000.107	GME031030KM5	34.20	-	34.20	-
8000.108	SESV680131AT2	168.00	-	168.00	-
8000.109	UTT9811143L3	1,105.60	-	1,105.60	-
8000.110	RAOH800519TS1	268.70	-	268.70	-
8000.111	SLA970102JX5	30.21	-	30.21	-
8000.112	HATK611227ET8	41.22	-	41.22	-
8000.113	MAC040820FV3	126.69	-	126.69	-
8000.114	HEFR491117UW8	39.49	-	39.49	-
8000.115	AERA600425H98	66.67	12.80	79.47	-
8000.116	LAVE720225UL3	26.33	-	26.33	-
8000.117	GSA140603SJ3	56.17	26.85	83.02	-
8000.118	CAGX561002IM3	158.89	-	158.89	-
8000.119	SUCF750908IW2	27.32	-	27.32	-
8000.120	SACE810816GM5	72.82	24.56	97.38	-
8000.121	SMA040906U87	2,602.75	-	2,602.75	-
8000.122	PTO020718Q53	156.80	276.80	433.60	-
8000.124	RSA961111KK6	23.86	-	23.86	-
8000.125	SCM110512QI6	208.32	-	208.32	-
8000.126	MOD041014KI3	115.85	-	115.85	-
8000.127	PPU080508D91	20.68	-	20.68	-
8000.128	SIH9511279T7	13.79	16.40	30.19	-
8000.129	ASE010508FE7	36.44	-	36.44	-
8000.130	OFA921013U1	28.83	-	28.83	-

8000.131	PEC0609121G4	80.00	40.00	120.00	-
8000.132	BSA130115E81	402.50	491.28	893.78	-
8000.133	MARH591201LIA	192.00	-	192.00	-
8000.134	PPL8708215R1	14.48	-	14.48	-
8000.136	MARM541113ND8	246.40	-	246.40	-
8000.137	AEM8202034B1	84.48	-	84.48	-
8000.138	ACU900122EF1	206.35	367.71	574.06	-
8000.139	SMO00008107Q3	181.38	190.07	371.45	-
8000.140	PON9301041B2	870.56	-	870.56	-
8000.141	AOBM6012176K0	2,279.16	8.89	2,270.27	-
8000.142	IMG140521CV3	1,280.00	-	1,280.00	-
8000.143	POCF620511PTA	154.63	142.61	297.24	-
8000.144	HPM831107DY4	242.88	-	242.88	-
8000.145	PLO970520HL7	35.17	-	35.17	-
8000.146	GSI1005193H3	80.54	-	80.54	-
8000.147	RBN75031416A	98.49	-	98.49	-
8000.148	CAL1304106QA	23.44	-	23.44	-
8000.149	ASO0408178B2	26.90	-	26.90	-
8000.150	PFS940802673	28.79	-	28.79	-
8000.151	VASE670112BT4	800.00	-	800.00	-
8000.152	DO031030EN6	472.28	-	472.28	-
8000.153	CNE940509K59	8,231.04	-	8,231.04	-
8000.154	GCY890426MZ1	166.96	-	166.96	-
8000.155	GME06100213A	107.35	-	107.35	-
8000.156	LCU821025BN7	922.08	-	922.08	-
8000.157	GCO080624KB2	23.38	-	23.38	-
8000.158	RONR820109EA8	415.84	-	415.84	-
8000.159	PER0403101SA	480.00	-	480.00	-
8000.160	OVI800131GQ6	65.76	42.89	108.65	-
8000.161	PTR790307IW1	156.77	-	156.77	-
8000.162	PESM830111A45	2,153.10	-	2,153.10	-
8000.163	GON870422URA	1,601.39	-	1,601.39	-
8000.164	TER940207NZ4	800.00	-	800.00	-
8000.165	OPC000113T33	2,059.49	1,946.91	4,006.40	-
8000.166	CCE020701MZ3	7.39	-	7.39	-
8000.167	FGU830930PD3	16.55	-	16.55	-
8000.168	RIMC380103MI2	23.24	-	23.24	-
8000.169	VAN960624621	3,040.00	-	3,040.00	-
8000.170	SIRF590406463	2,480.00	-	2,480.00	-
8000.171	ALA821201DE1	1,075.88	307.20	1,383.08	-
8000.173	SHE190630V37	58.21	158.20	216.41	-
8000.174	ATO9805285D2	3.59	-	3.59	-
8000.175	GAF860908TZ7	96.00	-	96.00	-
8000.176	MAGM520718JX0	938.48	-	938.48	-
8000.177	BAMD830225369	560.00	-	560.00	-
8000.178	STN041111521	45.10	94.07	139.17	-
8000.179	CAL140101H5A	59.96	-	59.96	-
8000.180	SEM980701STA	4.21	-	4.21	-
8000.181	SSE050304SB3	80.56	104.73	185.29	-
8000.182	SMA761123TCA	26.62	129.24	155.86	-
8000.183	IMO700623PJ4	220.72	-	220.72	-
8000.184	BME0203185LA	58.90	-	58.90	-
8000.185	FXX121005C6A	1,199.04	358.08	1,557.12	-
8000.186	DEKE620126SJ3	13.38	-	13.38	-
8000.187	AORC611204U24	81.60	485.44	567.04	-
8000.188	CCO130919RX0	1,241.38	-	1,241.38	-
8000.189	ZSU920314FC2	167.58	-	167.58	-
8000.190	LOAS471017BQ7	241.60	-	241.60	-
8000.191	GFF550711KJA	7,792.55	-	7,792.55	-
8000.192	TGR110819137	816.41	-	816.41	-
8000.193	ITE430714KI0	6,000.00	-	6,000.00	-
8000.194	GFO071115DA2	48.28	-	48.28	-
8000.196	APP020809EP1	2,856.00	-	2,856.00	-
8000.197	BBA830831LJ2	42.72	61.92	104.64	-
8000.198	SIG090810DX0	-	97.94	97.94	-
8000.199	BJA970714AR2	-	87.72	87.72	-
8000.200	STE020121UH1	-	80.54	80.54	-
8000.201	SNA120201TS4	-	96.63	96.63	-
8000.202	RCO0708136F7	-	205.37	205.37	-
8000.204	SSM981110734	-	80.53	80.53	-
8000.205	CME8504163X5	-	55.17	55.17	-
8000.206	HPR8106038A7	-	90.75	90.75	-
8000.207	SMN100215M7	-	67.10	67.10	-
8000.208	MRL810314PJ9	-	17.47	17.47	-
8000.209	VBE840427HI7	-	397.57	397.57	-
8000.210	LAMA670315B46	-	146.80	146.80	-
8000.211	BJA970714AR2	-	37.24	37.24	-
8000.212	CABJ600608LE3	-	71.06	71.06	-
8000.213	SEM080423M82	-	70.41	70.41	-
8000.214	SSR760906L2A	-	53.69	53.69	-

8000.215	ZEW830625CEA	-	22.08	22.08	-
8000.216	PEMR6903237A8	-	19.86	19.86	-
8000.217	VAPC630331RT9	-	24.47	24.47	-
8000.218	HEFJ710619CS4	-	2,400.00	2,400.00	-
8000.219	EOSA800115RQ2	-	160.97	160.97	-
8000.220	GAFO621208HU2	-	182.13	182.13	-
8000.221	PPAQ206052K1	-	180.22	180.22	-
8000.222	BERS650121S87	-	72.85	72.85	-
8000.223	TISM600715AZ7	-	15.17	15.17	-
8000.225	HESM681104F7A	-	20.69	20.69	-
8000.226	MCB791219FW5	-	166.88	166.88	-
8000.227	FEHL4906286I1	-	19.31	19.31	-
8000.228	OPS931209J93	-	55.76	55.76	-
8000.229	GABA771129ND3	-	9.60	9.60	-
8000.230	RMC891031M55	-	2,068.99	2,068.99	-
8000.231	MAC700626K16	-	480.00	480.00	-
8000.232	HLA981210IF7	-	1,553.40	1,553.40	-
8000.234	PFO110218KU1	-	17.38	17.38	-
8000.235	PYD1108177G4	-	16,156.10	16,156.10	-
8000.236	AES120504U1A	-	1,573.26	1,573.26	-
8000.237	ELA2508203L8	-	1,920.00	1,920.00	-
8000.238	IPH070628NU1	-	304.48	304.48	-
8000.239	AUVP671003U30	-	2,704.68	2,704.68	-
8000.240	WOFJ551126HF1	-	3,018.87	3,018.87	-
8000.241	CGR000808RN7	-	908.94	908.94	-
8000.243	DBP081219GF3	-	54.61	54.61	-
8000.244	AUGM860331S53	-	20.83	20.83	-
8000.245	MAC700626K16	-	57.10	57.10	-
8000.246	NDG071019LH4	-	55.16	55.16	-
8000.247	ROOB510131LE3	-	85.51	85.51	-
8000.248	TGG0770821IU8	-	67.11	67.11	-
8000.249	GPR911122D69	-	25.10	25.10	-
8000.250	CPF6307036N8	-	14.49	14.49	-
8000.251	IALE620818EH1	-	57.93	57.93	-
8000.252	GOR9304191A9	-	137.92	137.92	-
8000.253	RCA010201US8	-	92.42	92.42	-
8000.254	ESS100219EF5	-	112.52	112.52	-
8000.255	CZA0908242T9	-	67.11	67.11	-
8000.256	CAM061114VE5	-	21.38	21.38	-
8000.257	CIL130502AP2	-	4,883.20	4,883.20	-
8000.258	CAGM590510A20	-	13.66	13.66	-
8000.259	CVI010928E14	-	29.72	29.72	-
8000.260	SAG131008FA7	-	24.14	24.14	-
8000.261	HDU021002Z27	-	45.45	45.45	-
8000.262	BEGJ8902014X7	-	326.90	326.90	-
8000.263	GOOS690608V60	-	336.00	336.00	-
8000.264	ESE930624B79	-	106.02	106.02	-
8000.265	API6609273E0	-	75.32	75.32	-
8000.266	ASN8603078A4	-	25.79	25.79	-
8000.267	FHO121005EFA	-	45.50	45.50	-
8000.268	SLJ991014NK0	-	67.10	67.10	-
8000.269	TSE120711H38	-	8,595.53	8,595.53	-
8000.271	GOMA580831EL1	-	73.67	73.67	-
8000.272	CEAJ580108EJ7	-	96.00	96.00	-
8000.273	PST131024MD3	-	16.69	16.69	-
8000.274	EIT881129TN7	-	6,144.00	6,144.00	-
8000.275	HEYC4911261F7	-	1,920.00	1,920.00	-
Totales		0.00	59,926,132.44	59,926,132.44	0.00


"Bajo protesta de decir verdad declaramos que los Estados Financieros y sus notas, son razonablemente correctos y son responsabilidad del emisor"

Realizó



C.P. FERNANDO MARTÍNEZ LEÑOS
Director de Administración y Finanzas

Autorizó



DR. INDALECIO MEDINA HERNÁNDEZ
Rector

UNIVERSIDAD POLITÉCNICA DE LA REGIÓN LAGUNA

Balanza de Comprobación

Del 1 de Enero al 31 de Diciembre de 2015

Cuenta	Concepto	Saldo Inicial	Cargo	Abono	Saldo Final
1	ACTIVO	6,674,190.60	32,982,186.03	35,555,140.31	4,101,236.32
1.1	ACTIVO CIRCULANTE	5,277,313.42	31,409,611.07	35,119,237.81	1,567,686.68
1.1.1	Efectivo y equivalentes	5,148,164.07	29,597,142.88	33,592,657.38	1,152,649.57
1.1.1.1	Efectivo	5,148,164.07	29,597,142.88	33,592,657.38	1,152,649.57
1.1.1.1.1	Fondo fijo de caja chica	-	6,000.00	-	6,000.00
1.1.1.1.2	Bancos/Tesorería	5,148,164.07	23,602,226.14	27,695,860.56	1,054,529.65
1.1.1.1.2.1	BANCOMER	5,147,164.07	229,978.73	5,296,834.43	80,308.37
1.1.1.1.2.1.1	0196154662	105,631.72	76,150.00	181,781.72	-
1.1.1.1.2.1.2	0193983188	5,041,532.35	179.26	5,041,711.61	-
1.1.1.1.2.1.3	0102393034	-	153,649.47	73,341.10	80,308.37
1.1.1.1.2.2	BANAMEX	1,000.00	23,372,247.41	22,399,026.13	974,221.28
1.1.1.1.2.2.1	5882838	1,000.00	13,996,440.99	13,909,358.43	88,082.56
1.1.1.1.2.2.2	7622256	-	7,021,577.45	6,198,237.32	823,340.13
1.1.1.1.2.2.3	7832595	-	2,354,228.97	2,291,430.38	62,798.59
1.1.1.1.4	Inversiones Temporales (Hasta 3 meses)	-	4,194,747.24	4,194,739.32	7.92
1.1.1.1.4.2	BANAMEX	-	4,194,747.24	4,194,739.32	7.92
1.1.1.1.4.2.1	7986892196	-	3,694,747.24	3,694,739.32	7.92
1.1.1.1.4.2.2	7986892196 ESTATAL	-	500,000.00	500,000.00	-
1.1.1.1.6	Depósitos de Fondos de Terceros en Garantía y/o Ad	-	91,812.00	-	91,812.00
1.1.1.1.6.1	COMISIÓN FEDERAL DE ELECTRICIDAD	-	91,812.00	-	91,812.00
1.1.1.1.9	Otros efectivos Equivalentes	-	1,702,357.50	1,702,057.50	300.00
1.1.1.1.9.1	CAJA COBRADORA	-	1,702,357.50	1,702,057.50	300.00
1.1.2	Derechos a recibir efectivo o equivalentes	9,468.60	1,369,083.01	964,494.94	414,056.67
1.1.2.2	Cuentas por Cobrar a Corto Plazo	-	542,606.92	153,468.63	389,138.29
1.1.2.2.1	Aerovías de México	-	30.00	-	30.00
1.1.2.2.2	INDALECIO MEDINA HERNANDEZ	-	9,948.86	10,068.08	119.22
1.1.2.2.3	DANIELA GALLEGOS VALDIVIA	-	38,898.56	38,898.56	-
1.1.2.2.4	MARIA GUADALUPE ARAUJO PADILLA	-	539.47	539.47	-
1.1.2.2.5	ALBERTO CORTES FRAYRE	-	21,257.90	18,857.90	2,400.00
1.1.2.2.6	EDGAR DE LA ROSA CAMPOS	-	3,214.14	3,214.14	-
1.1.2.2.7	FERNANDO MARTÍNEZ LEAÑOS	-	3,062.62	3,062.62	-
1.1.2.2.8	ADRIAN LANDEROS RODRIGUEZ	-	552.48	552.48	-
1.1.2.2.9	SILVIA MURUAGA TORRES	-	394.40	394.40	-
1.1.2.2.10	JORGE ARMANDO LUEVANO DELGADO	-	450.08	450.08	-
1.1.2.2.11	JOSE ANGEL PALACIO MAGALLANES	-	510.87	510.87	-
1.1.2.2.12	YULIANA CHAVERO ZAVALA	-	394.40	394.40	-
1.1.2.2.13	ABEL PUGA LAGUNA	-	3,245.48	3,245.48	-
1.1.2.2.14	GERARDO MANUEL RUIZ LÓPEZ	-	73.74	73.74	-
1.1.2.2.15	GONZALO DOMINGUEZ	-	27,070.00	22,570.00	4,500.00
1.1.2.2.16	JOSE ANGEL GARCIA ROCHA	-	3,953.40	3,231.92	721.48
1.1.2.2.17	MARCOS ANTONIO PEREZ ORTIZ	-	4,491.30	4,491.30	-
1.1.2.2.18	RAUL ROMAN GUERRERO MARTINEZ	-	4,263.48	4,891.89	628.41
1.1.2.2.19	MARIO BALDERAS PARTIDA	-	17,269.99	11,040.62	6,229.37
1.1.2.2.20	RUBEN INSAUSTI RODRIGUEZ	-	9,015.58	9,702.62	887.04
1.1.2.2.21	THALIA VEGA RANGEL	-	22,344.05	11,981.21	10,362.84
1.1.2.2.22	NEREYDA CHAVEZ RANGEL	-	80.00	80.00	-
1.1.2.2.24	ESTHER ADRIANA NOVELLA MARMOLEJO	-	277.20	277.20	-
1.1.2.2.25	JOSE GUADALUPE LUNA ORTEGA	-	160.00	160.00	-
1.1.2.2.26	ROSALIA MARTINEZ LANZARIN	-	474.40	474.40	-
1.1.2.2.27	IMELDA AYALA ORTIZ	-	197.20	417.93	220.73
1.1.2.2.28	KENIA CARREON FLORES	-	197.20	197.20	-
1.1.2.2.29	TALINA DE AVILA	-	281.82	281.82	-
1.1.2.2.30	HELENA ESQUIVEL	-	197.20	197.20	-
1.1.2.2.31	LUIS DAVID HERNANDEZ	-	225.04	225.04	-
1.1.2.2.32	OSCAR PERALES	-	450.08	450.08	-
1.1.2.2.33	ROBERTO RODRIGUEZ	-	371.47	225.04	146.43
1.1.2.2.34	MARTHA LIMONES DE LA C	-	394.40	394.40	-
1.1.2.2.35	SANTOS AGUIRRE ORTA	-	247.93	247.93	-
1.1.2.2.36	JOSE ARMANDO AGUIRRE RODRIGUEZ	-	28.36	28.36	-
1.1.2.2.37	REY DAVID CALDERON LOBATO	-	79.92	79.92	-
1.1.2.2.38	CECILIA ILEANA DE LA GARZA MARTINEZ	-	665.48	665.48	-
1.1.2.2.39	RAUL NESTOR GARCIA ROCHA	-	122.26	122.26	-
1.1.2.2.40	PERLA MARIA HERNANDEZ MENDOZA	-	72.53	72.53	-
1.1.2.2.41	CUITLAHUAC PEREZ LOPEZ	-	84.62	84.62	-
1.1.2.2.42	WENDY JOANA SOTO RIVAS	-	157.16	157.16	-
1.1.2.2.44	RETENCIONES PENDIENTES DE RECUPERAR	-	136.61	136.61	-

1.1.2.2.45	ANDREA MORALES BERAIN	-	-	97.23	-	97.23
1.1.2.2.46	MAYELA RAMIREZ ARRIAGA	-	5.18	-	-	5.18
1.1.2.2.47	GEMA VALLES	-	170.06	-	-	170.06
1.1.2.2.48	CONSUELO TOVAR	-	-	112.91	-	112.91
1.1.2.2.49	JESUS RODRIGUEZ	-	-	111.53	-	111.53
1.1.2.2.50	ADEUDOS DE ALUMNOS	-	366,550.00	-	-	366,550.00
1.1.2.2.50.2	MARIA CONCEPCION ALCALA GUTIERREZ	-	1,200.00	-	-	1,200.00
1.1.2.2.50.3	MARIA DANIELA ALCALA GUTIERREZ	-	1,200.00	-	-	1,200.00
1.1.2.2.50.4	MIGUEL ANGEL ALMARAZ SALAZAR	-	1,200.00	-	-	1,200.00
1.1.2.2.50.6	SONIA ARANDA MARTINEZ	-	1,400.00	-	-	1,400.00
1.1.2.2.50.7	CINTHYA ARREOLA GARCIA	-	1,600.00	-	-	1,600.00
1.1.2.2.50.8	CARLOS AVILA DE LA CRUZ	-	200.00	-	-	200.00
1.1.2.2.50.9	BLANCA FLOR BRACAMONTES RODRIGUEZ	-	1,200.00	-	-	1,200.00
1.1.2.2.50.10	MARIA DE LOURDES CALDERON GLZ	-	1,500.00	-	-	1,500.00
1.1.2.2.50.14	ANA GABRIELA CARDENAS MUÑOZ	-	500.00	-	-	500.00
1.1.2.2.50.15	JOSE ALFREDO CASTAÑON MEDELLIN	-	500.00	-	-	500.00
1.1.2.2.50.16	ROSALVA CERVANTES ALVARADO	-	1,600.00	-	-	1,600.00
1.1.2.2.50.17	DIANA CHAVEZ VAZQUEZ	-	1,600.00	-	-	1,600.00
1.1.2.2.50.18	KARINA CHAVEZ HERNANDEZ	-	1,200.00	-	-	1,200.00
1.1.2.2.50.19	WENDY COLUNGA FRAGA	-	1,600.00	-	-	1,600.00
1.1.2.2.50.20	MANUEL CORPUS TAPIA	-	1,200.00	-	-	1,200.00
1.1.2.2.50.21	LAURA CORRAL SANCHEZ	-	1,500.00	-	-	1,500.00
1.1.2.2.50.25	LIZET DELGADO LOPEZ	-	1,800.00	-	-	1,800.00
1.1.2.2.50.29	MARIA ESPARZA LAFUENTE	-	1,200.00	-	-	1,200.00
1.1.2.2.50.30	IVAN ESQUEVEL PERALTA	-	1,600.00	-	-	1,600.00
1.1.2.2.50.33	SOFIA GARCIA OROZCO	-	500.00	-	-	500.00
1.1.2.2.50.34	OSWALDO GOMEZ RENDON	-	1,600.00	-	-	1,600.00
1.1.2.2.50.36	GRESIA GRESS HERNANDEZ	-	1,550.00	-	-	1,550.00
1.1.2.2.50.37	MIRIAM HERNANDEZ SAAVEDRA	-	400.00	-	-	400.00
1.1.2.2.50.38	SALMA HERNANDEZ GONZALEZ	-	1,200.00	-	-	1,200.00
1.1.2.2.50.39	LAURA LARA PALOMINO	-	1,600.00	-	-	1,600.00
1.1.2.2.50.40	JOSE NATIVIDAD LEAL HERNANDEZ	-	1,600.00	-	-	1,600.00
1.1.2.2.50.41	IVAN LOPEZ AVIÑA	-	1,600.00	-	-	1,600.00
1.1.2.2.50.54	GUADALUPE MENDOZA ARMENDARIZ	-	1,400.00	-	-	1,400.00
1.1.2.2.50.55	JOSE MORENO ESPARZA	-	900.00	-	-	900.00
1.1.2.2.50.57	MORAYMA MURGUIA DELGADILLO	-	1,400.00	-	-	1,400.00
1.1.2.2.50.59	CRHISTIAN NORIEGA HERNANDEZ	-	1,600.00	-	-	1,600.00
1.1.2.2.50.63	VMIANA ORTEGA CENICEROS	-	800.00	-	-	800.00
1.1.2.2.50.67	CARLOS RAMIREZ DIAZ	-	1,600.00	-	-	1,600.00
1.1.2.2.50.68	RAUL RAMIREZ VAZQUEZ	-	1,200.00	-	-	1,200.00
1.1.2.2.50.69	WENDY RAMIREZ ZAPATA	-	1,200.00	-	-	1,200.00
1.1.2.2.50.73	LUIS REYES CORTINAS	-	800.00	-	-	800.00
1.1.2.2.50.76	JULIETA ROCHA ONTIVEROS	-	1,200.00	-	-	1,200.00
1.1.2.2.50.77	GUADALUPE RODRIGUEZ ALMAGUER	-	600.00	-	-	600.00
1.1.2.2.50.78	NORMA RODRIGUEZ HERNANDEZ	-	1,400.00	-	-	1,400.00
1.1.2.2.50.80	ANA RODRIGUEZ BALDERAS	-	1,100.00	-	-	1,100.00
1.1.2.2.50.81	LUIS ROJAS MACIAS	-	1,500.00	-	-	1,500.00
1.1.2.2.50.82	ANGELICA ROSALES ROCHA	-	1,600.00	-	-	1,600.00
1.1.2.2.50.83	ABIU ROSALES PEÑA	-	1,400.00	-	-	1,400.00
1.1.2.2.50.84	DULCE SAENZ SEGOVIA	-	1,600.00	-	-	1,600.00
1.1.2.2.50.90	EDWIN SERRANO GLZ	-	1,200.00	-	-	1,200.00
1.1.2.2.50.92	LUIS TAPIA QUIROZ	-	1,200.00	-	-	1,200.00
1.1.2.2.50.93	VIANNEY TERRONES LOPEZ	-	1,500.00	-	-	1,500.00
1.1.2.2.50.96	LUIS VELAZQUEZ PECINA	-	1,500.00	-	-	1,500.00
1.1.2.2.50.97	CESAR VILLALOBOS HERNANDEZ	-	1,500.00	-	-	1,500.00
1.1.2.2.50.99	ALDO ARELLANO RIVERA	-	1,600.00	-	-	1,600.00
1.1.2.2.50.101	LUIS ACOSTA QUEVEDO	-	800.00	-	-	800.00
1.1.2.2.50.102	JUAN ADAME RAMOS	-	200.00	-	-	200.00
1.1.2.2.50.103	PATRICIA AGUERO VEGA	-	1,600.00	-	-	1,600.00
1.1.2.2.50.104	YADIRA AGUILAR CARDONA	-	1,600.00	-	-	1,600.00
1.1.2.2.50.105	VICTOR AGUILAR GODINEZ	-	1,600.00	-	-	1,600.00
1.1.2.2.50.106	AIDEE AGUILAR IBARRA	-	500.00	-	-	500.00
1.1.2.2.50.107	JESUS AGUILAR MUÑOZ	-	1,600.00	-	-	1,600.00
1.1.2.2.50.108	JENNIFER AGUILAR ORTEGA	-	1,600.00	-	-	1,600.00
1.1.2.2.50.109	RAUL AGUILAR ZAVALA	-	400.00	-	-	400.00
1.1.2.2.50.110	MARIO AGUILAR RAMIREZ	-	1,600.00	-	-	1,600.00
1.1.2.2.50.111	URIEL AGUIRRE DIAZ	-	700.00	-	-	700.00
1.1.2.2.50.112	DEMI ALANIS HDZ	-	400.00	-	-	400.00
1.1.2.2.50.113	ANA ALCALA RAMIREZ	-	1,600.00	-	-	1,600.00
1.1.2.2.50.114	OMAR ALCOCER REYES	-	1,600.00	-	-	1,600.00
1.1.2.2.50.115	JUAN ALMARAZ VAQUERA	-	1,600.00	-	-	1,600.00
1.1.2.2.50.116	GILBERTO ARELLANO JIMENES	-	1,600.00	-	-	1,600.00
1.1.2.2.50.117	MARIA AVALOS MARTINEZ	-	1,600.00	-	-	1,600.00
1.1.2.2.50.118	MARISOL AVILA FLORES	-	1,500.00	-	-	1,500.00
1.1.2.2.50.119	AMIR AVILA FLORES	-	1,500.00	-	-	1,500.00
1.1.2.2.50.120	JULIETA BARBOZA CHAIREZ	-	1,100.00	-	-	1,100.00
1.1.2.2.50.121	ROSA BARBOZ DURAN	-	1,600.00	-	-	1,600.00
1.1.2.2.50.122	BIBIANA BAUTISTA BECERRA	-	1,600.00	-	-	1,600.00
1.1.2.2.50.123	ANGELES BERNAL ALVARADO	-	1,600.00	-	-	1,600.00

1.1.2.2.50.124	DANIELA CALAMACO RAMOS	-	800.00	-	800.00
1.1.2.2.50.125	IVAN CALVILLO GUERRERO	-	800.00	-	800.00
1.1.2.2.50.126	MARIELA CAMARGO AREVALO	-	1,600.00	-	1,600.00
1.1.2.2.50.127	MARIA CAMPOS ALCALA	-	1,100.00	-	1,100.00
1.1.2.2.50.128	KARLA CARLOS HERNANDEZ	-	1,600.00	-	1,600.00
1.1.2.2.50.129	ROLANDO CARRILLO ESPARZA	-	1,600.00	-	1,600.00
1.1.2.2.50.130	JOSE CASAS ROSAS	-	1,400.00	-	1,400.00
1.1.2.2.50.131	LUCIA CASTAÑEDA QUIRINO	-	700.00	-	700.00
1.1.2.2.50.132	LEIDY CASTAÑEDA RAMIREZ	-	1,200.00	-	1,200.00
1.1.2.2.50.133	YAJAIRA CASTAÑON DE LA CRUZ	-	1,300.00	-	1,300.00
1.1.2.2.50.134	CATALINA CASTILLO MENDOZA	-	1,200.00	-	1,200.00
1.1.2.2.50.135	RICHARD CASTILLO CHAVARRIA	-	1,600.00	-	1,600.00
1.1.2.2.50.136	GABIRELA CASTOR GARCIA	-	300.00	-	300.00
1.1.2.2.50.137	MACARIO CERDA CHAIREZ	-	1,600.00	-	1,600.00
1.1.2.2.50.138	LIZETH CHAVARRIA SEGOVIA	-	600.00	-	600.00
1.1.2.2.50.139	BRANDON CHAVEZ HERNANDEZ	-	1,600.00	-	1,600.00
1.1.2.2.50.140	MAYRA CHAVEZ JUAREZ	-	1,400.00	-	1,400.00
1.1.2.2.50.141	XOCHITL CONTRERAS CUEVAS	-	1,600.00	-	1,600.00
1.1.2.2.50.142	GLENDA	-	1,600.00	-	1,600.00
1.1.2.2.50.143	JOSE DE JESUS CRISPIN NORIEGA	-	300.00	-	300.00
1.1.2.2.50.144	ARTURO CRUZ MORON	-	700.00	-	700.00
1.1.2.2.50.145	VALENTINA CUELLAR PALOMINO	-	1,200.00	-	1,200.00
1.1.2.2.50.146	GLORIA CUEVAS CARDENAS	-	400.00	-	400.00
1.1.2.2.50.147	ROCIO CUEVAS RANGEL	-	1,600.00	-	1,600.00
1.1.2.2.50.148	STEPHANIA DAVILA MUÑOZ	-	1,600.00	-	1,600.00
1.1.2.2.50.149	YENIFER DE LA CRUZ CRISPIN	-	1,500.00	-	1,500.00
1.1.2.2.50.150	FERNANDO DE LA CRUZ SAUCEDO	-	1,600.00	-	1,600.00
1.1.2.2.50.151	JUAN DE LA PAZ REYES	-	1,600.00	-	1,600.00
1.1.2.2.50.152	CINDY DE LA ROSA ALVARADO	-	1,600.00	-	1,600.00
1.1.2.2.50.153	ALAN DE LA ROSA ESCOBAR	-	1,600.00	-	1,600.00
1.1.2.2.50.154	SARAY DE LA ROSA HERNANDEZ	-	1,300.00	-	1,300.00
1.1.2.2.50.155	JOSE CARLOS DE LEON ROSALES	-	1,400.00	-	1,400.00
1.1.2.2.50.156	OMAR DEL VALLE GUTIERREZ	-	1,600.00	-	1,600.00
1.1.2.2.50.157	IVAN DELGADO ALMEIDA	-	1,200.00	-	1,200.00
1.1.2.2.50.158	JUAN DIAZ MATA	-	200.00	-	200.00
1.1.2.2.50.159	GABRIEL DIAZ ZARAGOZA	-	1,600.00	-	1,600.00
1.1.2.2.50.160	SANDRA DOMINGUEZ PIÑA	-	1,600.00	-	1,600.00
1.1.2.2.50.161	JONATHAN ESCAJEDA NIÑO	-	1,600.00	-	1,600.00
1.1.2.2.50.162	RONALDO ESCAREÑO MURGUIA	-	1,600.00	-	1,600.00
1.1.2.2.50.163	FRANCISCO ESCAREÑO TORRES	-	1,600.00	-	1,600.00
1.1.2.2.50.164	ABRIL ESCOBEDO CHAVEZ	-	200.00	-	200.00
1.1.2.2.50.165	ANA LAURA ESCOBEDO RENDON	-	1,600.00	-	1,600.00
1.1.2.2.50.166	FRANCISCO ESPARZA TOVAR	-	400.00	-	400.00
1.1.2.2.50.167	SAUL ESPINOZA ROSALES	-	1,400.00	-	1,400.00
1.1.2.2.50.168	BRAYAN ESTRADA GONZALEZ	-	1,600.00	-	1,600.00
1.1.2.2.50.169	CELESTINO FIGUEROA CARREON	-	1,600.00	-	1,600.00
1.1.2.2.50.170	FERNANDA FLORES GARCIA	-	1,200.00	-	1,200.00
1.1.2.2.50.171	IRASEMA FLORES NUÑEZ	-	800.00	-	800.00
1.1.2.2.50.172	RUTH FLORES ROSALES	-	1,600.00	-	1,600.00
1.1.2.2.50.173	GERARDO GALICIA VILLEGAS	-	1,600.00	-	1,600.00
1.1.2.2.50.174	PERLA GALVAN MACIAS	-	400.00	-	400.00
1.1.2.2.50.175	LEIDY GAMBOA ARELLANO	-	1,600.00	-	1,600.00
1.1.2.2.50.176	ALEJANDRO GAMBOA PEREZ	-	400.00	-	400.00
1.1.2.2.50.177	LEIDY GAMEZ RANGEL	-	1,600.00	-	1,600.00
1.1.2.2.50.178	LUIS GARCIA BACA	-	200.00	-	200.00
1.1.2.2.50.179	THANIA GARCIA CARRIZALES	-	1,600.00	-	1,600.00
1.1.2.2.50.180	DULCE GARCIA CHACON	-	1,600.00	-	1,600.00
1.1.2.2.50.181	DIEGO GARCIA	-	1,600.00	-	1,600.00
1.1.2.2.50.182	GABRIELA GARCIA PEREZ	-	1,600.00	-	1,600.00
1.1.2.2.50.183	JOSE GARCIA FAUSTINO	-	1,500.00	-	1,500.00
1.1.2.2.50.184	HECTOR GARCIA DE ANDA	-	1,400.00	-	1,400.00
1.1.2.2.50.185	JONATHAN GAYTAN DE LA CRUZ	-	1,600.00	-	1,600.00
1.1.2.2.50.186	DANGELY GONZALEZ ORTIZ	-	100.00	-	100.00
1.1.2.2.50.187	YESICA GONZALEZ SALDAÑA	-	1,600.00	-	1,600.00
1.1.2.2.50.188	JENIFER GONZALEZ TOVAR	-	1,600.00	-	1,600.00
1.1.2.2.50.189	MIGUEL ANGEL GONZALEZ BARRON	-	1,600.00	-	1,600.00
1.1.2.2.50.190	JOSE GONZALEZ VAZQUEZ	-	1,600.00	-	1,600.00
1.1.2.2.50.191	JUANITA GOYTIA LOPEZ	-	1,500.00	-	1,500.00
1.1.2.2.50.192	MARIA GUERRERO HERNANDEZ	-	1,600.00	-	1,600.00
1.1.2.2.50.193	MARIA HERNANDEZ MARTINEZ	-	600.00	-	600.00
1.1.2.2.50.194	NANCY HERNANDEZ ARELLANO	-	1,600.00	-	1,600.00
1.1.2.2.50.195	MAGALY HERNANDEZ GARCIA	-	400.00	-	400.00
1.1.2.2.50.196	LUIS FERNANDO HERANDEZ MONTELONGO	-	1,000.00	-	1,000.00
1.1.2.2.50.197	MARIO HERNANDEZ PERALTA	-	1,200.00	-	1,200.00
1.1.2.2.50.198	ANGEL HERNANDEZ RODRIGUEZ	-	1,600.00	-	1,600.00
1.1.2.2.50.200	SANDRA HERNANDEZ RDZ	-	850.00	-	850.00
1.1.2.2.50.201	MARIO HERRERA ONTIVEROS	-	1,600.00	-	1,600.00
1.1.2.2.50.202	SANTIAGO HERRERA ONTIVEROS	-	1,600.00	-	1,600.00
1.1.2.2.50.203	ESMERALDA IBARRA CHAIREZ	-	800.00	-	800.00

1.1.2.2.50.204	ROBERTO IBARRA RIVERA	-	1,150.00	-	1,150.00
1.1.2.2.50.205	JOSUE JIMENEZ GONZALEZ	-	1,600.00	-	1,600.00
1.1.2.2.50.206	FRANCISCO JIMENEZ VAZQUEZ	-	1,200.00	-	1,200.00
1.1.2.2.50.207	JESMINA JUAREZ GONZALEZ	-	1,600.00	-	1,600.00
1.1.2.2.50.208	OSCAR LARA MORA	-	1,300.00	-	1,300.00
1.1.2.2.50.209	RONALDO LLANAS PALACIOS	-	1,600.00	-	1,600.00
1.1.2.2.50.210	SERGIO LOMAS RANGEL	-	1,600.00	-	1,600.00
1.1.2.2.50.211	ISMAEL LOPEZ HERRERA	-	1,600.00	-	1,600.00
1.1.2.2.50.212	HANIA LOPEZ ORTEGA	-	1,600.00	-	1,600.00
1.1.2.2.50.213	LUIS LOPEZ SIFUENTES	-	1,600.00	-	1,600.00
1.1.2.2.50.214	JANEY LOPEZ SILVA	-	600.00	-	600.00
1.1.2.2.50.215	KARINA LOPEZ RDZ	-	1,500.00	-	1,500.00
1.1.2.2.50.216	KARLA LOZOYA CARDENAS	-	1,250.00	-	1,250.00
1.1.2.2.50.217	LUCIANO LUNA CASTAÑEDA	-	1,600.00	-	1,600.00
1.1.2.2.50.218	ROY LUNA HERNANDEZ	-	600.00	-	600.00
1.1.2.2.50.219	DULCE MACARENO MEDINA	-	1,600.00	-	1,600.00
1.1.2.2.50.220	JUAN MADRID LOOPEZ	-	1,600.00	-	1,600.00
1.1.2.2.50.221	JOSE MANQUEROS RIOS	-	1,600.00	-	1,600.00
1.1.2.2.50.222	DEISY MARQUEZ GARCIA	-	1,600.00	-	1,600.00
1.1.2.2.50.223	VICTOR MARTINEZ ALMARAZ	-	1,600.00	-	1,600.00
1.1.2.2.50.224	ALONDRA MARTINEZ BALDERAS	-	600.00	-	600.00
1.1.2.2.50.225	DIEGO MARTINEZ MALDONADO	-	100.00	-	100.00
1.1.2.2.50.226	ENRIQUE MARTINEZ MARTINEZ	-	1,600.00	-	1,600.00
1.1.2.2.50.227	CINTHIA MARTINEZ RECIO	-	1,600.00	-	1,600.00
1.1.2.2.50.228	SENDY MARTINEZ RECIO	-	1,500.00	-	1,500.00
1.1.2.2.50.229	MELISSA MARTINEZ RIOS	-	1,600.00	-	1,600.00
1.1.2.2.50.230	LAURA MARTINEZ RODRIGUEZ	-	1,600.00	-	1,600.00
1.1.2.2.50.231	VICTOR MARTINEZ RDZ	-	1,600.00	-	1,600.00
1.1.2.2.50.232	ANA MARTINEZ SALDAÑA	-	1,600.00	-	1,600.00
1.1.2.2.50.233	JAVIER MARTINEZ SALDAÑA	-	1,600.00	-	1,600.00
1.1.2.2.50.234	ALEIDA MARTINEZ SANCHEZ	-	1,600.00	-	1,600.00
1.1.2.2.50.235	AGUSTIN MARTINEZ SERRANO	-	1,600.00	-	1,600.00
1.1.2.2.50.236	ALEJANDRO MARTINEZ SOTO	-	1,400.00	-	1,400.00
1.1.2.2.50.237	ADRIAN MARTINEZ TORRES	-	1,600.00	-	1,600.00
1.1.2.2.50.238	ERNESTO MARTINEZ VENTURA	-	1,600.00	-	1,600.00
1.1.2.2.50.239	JHONATTAN RODRIGUEZ LLANAS	-	1,200.00	-	1,200.00
1.1.2.2.50.240	ALAN MATA DE LA TORRE	-	1,600.00	-	1,600.00
1.1.2.2.50.241	AYLIN MATA FAUSTINO	-	1,200.00	-	1,200.00
1.1.2.2.50.242	JOSUE MEDINA REGALADO	-	1,600.00	-	1,600.00
1.1.2.2.50.243	PERLA MEJIA ROJAS	-	500.00	-	500.00
1.1.2.2.50.244	SHECCID MENDOZA MARTINEZ	-	1,600.00	-	1,600.00
1.1.2.2.50.245	MARIA MEZA TORRES	-	1,600.00	-	1,600.00
1.1.2.2.50.246	EDUARDO MOLINA MUÑIZ	-	1,400.00	-	1,400.00
1.1.2.2.50.247	MILAGROS MONREAL VALDEZ	-	1,500.00	-	1,500.00
1.1.2.2.50.248	EDGAR MONTOYA MENDOZA	-	1,200.00	-	1,200.00
1.1.2.2.50.249	EDUARDO MOREALES ARELLANO	-	1,600.00	-	1,600.00
1.1.2.2.50.250	MIRIAM MORALES MEDINA	-	600.00	-	600.00
1.1.2.2.50.251	DORA MORALES VALDEZ	-	1,600.00	-	1,600.00
1.1.2.2.50.252	DAVID MORENO MANCHA	-	1,600.00	-	1,600.00
1.1.2.2.50.253	LIZBETH MUNDO GLZ	-	1,600.00	-	1,600.00
1.1.2.2.50.254	JESUS MUÑIZ VILLEGAS	-	1,600.00	-	1,600.00
1.1.2.2.50.255	DULCE MUÑOZ CUEVAS	-	1,600.00	-	1,600.00
1.1.2.2.50.256	CESAR MUÑOZ RAMIREZ	-	1,600.00	-	1,600.00
1.1.2.2.50.257	ESTHER NAVARRO ESCOBAR	-	1,600.00	-	1,600.00
1.1.2.2.50.258	BRAYAN OJEDA MORENO	-	1,600.00	-	1,600.00
1.1.2.2.50.259	JESSICA OLIVAS RODRIGUEZ	-	800.00	-	800.00
1.1.2.2.50.260	KARLA BORJON ONTIVEROS	-	1,200.00	-	1,200.00
1.1.2.2.50.261	IRAM OROZCO VAZQUEZ	-	1,600.00	-	1,600.00
1.1.2.2.50.262	SARA ORTIZ ESCAREÑO	-	1,500.00	-	1,500.00
1.1.2.2.50.263	OSCAR ORTIZ FLORES	-	1,200.00	-	1,200.00
1.1.2.2.50.264	JOSE ORTIZ SALINAS	-	1,600.00	-	1,600.00
1.1.2.2.50.265	BERENICE PADILLA CABRALES	-	1,600.00	-	1,600.00
1.1.2.2.50.266	CYNTHIA PADILLA RAMIREZ	-	1,600.00	-	1,600.00
1.1.2.2.50.267	MAYTHE PERALES AGUILERA	-	1,500.00	-	1,500.00
1.1.2.2.50.269	PAULA PEREZ GODOY	-	1,600.00	-	1,600.00
1.1.2.2.50.270	YADIRA PEREZ JUAREZ	-	1,100.00	-	1,100.00
1.1.2.2.50.271	ALFREDO PIZAÑA SALAZAR	-	200.00	-	200.00
1.1.2.2.50.272	LUIS PUENTES GOMEZ	-	1,600.00	-	1,600.00
1.1.2.2.50.273	LUIS QUEZADA TORRES	-	1,600.00	-	1,600.00
1.1.2.2.50.274	CESAR QUIROZ SANTILLAN	-	900.00	-	900.00
1.1.2.2.50.275	DIANA QUISTIAN HERNANDEZ	-	1,600.00	-	1,600.00
1.1.2.2.50.276	LUIS RAMIREZ AMAYA	-	1,600.00	-	1,600.00
1.1.2.2.50.277	FLOR RAMIREZ DE HOYOS	-	1,600.00	-	1,600.00
1.1.2.2.50.278	CARLOS RAMIREZ GOMEZ	-	1,600.00	-	1,600.00
1.1.2.2.50.279	MANUEL RAMIREZ LEJA	-	1,200.00	-	1,200.00
1.1.2.2.50.280	PERLA RAMIREZ SALAZAR	-	1,500.00	-	1,500.00
1.1.2.2.50.281	JOSE RAMIREZ VALDEZ	-	1,600.00	-	1,600.00
1.1.2.2.50.282	MA. GUADALUPE RAMIREZ SALAZAR	-	100.00	-	100.00
1.1.2.2.50.283	RODRIGO RANGEL GAMBOA	-	1,600.00	-	1,600.00

1.1.2.2.50.284	JAZMIN RANGEL OLMEDA	-	1,500.00	-	1,500.00
1.1.2.2.50.285	MIREYA RENDON SOTO	-	1,200.00	-	1,200.00
1.1.2.2.50.286	JOSE RINCON ARELLANO	-	1,600.00	-	1,600.00
1.1.2.2.50.287	CYNTHIA RIOS QUIROZ	-	1,600.00	-	1,600.00
1.1.2.2.50.288	VICENTE RIVERA MUÑOZ	-	1,600.00	-	1,600.00
1.1.2.2.50.289	ZITLALI ROBLES SOLIS	-	200.00	-	200.00
1.1.2.2.50.290	DERHIAN ROCHA GARCIA	-	600.00	-	600.00
1.1.2.2.50.291	MIGUEL RODRIGUEZ MTZ	-	1,600.00	-	1,600.00
1.1.2.2.50.292	VIANNEY RDZ PEREZ	-	1,600.00	-	1,600.00
1.1.2.2.50.293	JUAN RODRIGUEZ ROCHA	-	100.00	-	100.00
1.1.2.2.50.294	JUAN RODRIGUEZ RDZ	-	1,100.00	-	1,100.00
1.1.2.2.50.295	FANY ROJAS GONZALEZ	-	1,200.00	-	1,200.00
1.1.2.2.50.296	XICOTENCATL ROMERO DE LA ROSA	-	1,500.00	-	1,500.00
1.1.2.2.50.297	CARLOS ROQUE MARTINEZ	-	1,600.00	-	1,600.00
1.1.2.2.50.298	AARON ROSALES ORTIZ	-	1,400.00	-	1,400.00
1.1.2.2.50.299	FERNANDO SAAVEDRA RAMIREZ	-	800.00	-	800.00
1.1.2.2.50.300	PAOLA SALAIS TORRES	-	1,350.00	-	1,350.00
1.1.2.2.50.301	PERLA SALAZAR ANDRADE	-	1,600.00	-	1,600.00
1.1.2.2.50.303	AZUCENA SALDAÑA ALEMAN	-	400.00	-	400.00
1.1.2.2.50.304	MARIO SALINAS JUAREZ	-	1,600.00	-	1,600.00
1.1.2.2.50.305	CARLOS SANCHEZ MATZ	-	1,600.00	-	1,600.00
1.1.2.2.50.306	LUIS SANCHEZ RAMOS	-	1,200.00	-	1,200.00
1.1.2.2.50.307	KARLA SANCHEZ RANGEL	-	1,600.00	-	1,600.00
1.1.2.2.50.308	EDWIN SANTANA BADILLA	-	1,600.00	-	1,600.00
1.1.2.2.50.309	NALLELY SAUCEDO JIMENEZ	-	1,600.00	-	1,600.00
1.1.2.2.50.310	EVA SAUCE ORTIZ	-	1,200.00	-	1,200.00
1.1.2.2.50.311	JOSE SAUCEDO VARGAS	-	1,400.00	-	1,400.00
1.1.2.2.50.312	LIZ SEGOVIA ESTRADA	-	1,600.00	-	1,600.00
1.1.2.2.50.313	ZAYRA SEGOVIA ESTRADA	-	1,200.00	-	1,200.00
1.1.2.2.50.314	JOSE SERRANO CRUZ	-	200.00	-	200.00
1.1.2.2.50.315	SERGIO SOLANO SANCHEZ	-	400.00	-	400.00
1.1.2.2.50.316	SHADAI SOTO ROJAS	-	1,600.00	-	1,600.00
1.1.2.2.50.317	GILBERTO TALAVERA GLZ	-	1,600.00	-	1,600.00
1.1.2.2.50.318	BRIANDA TINAJERA PONCE	-	1,600.00	-	1,600.00
1.1.2.2.50.319	DANIELA TORRES CASTAÑUELA	-	1,200.00	-	1,200.00
1.1.2.2.50.320	MIGUEL TOVAR GARCIA	-	1,300.00	-	1,300.00
1.1.2.2.50.321	KAREN TRUJILLO CERVERA	-	1,600.00	-	1,600.00
1.1.2.2.50.322	YAHAIRA VALDEZ REYES	-	200.00	-	200.00
1.1.2.2.50.323	ERASMO VALENZUELA HDZ	-	1,600.00	-	1,600.00
1.1.2.2.50.324	SOLEDITH VAZQUEZ BAÑUELOS	-	800.00	-	800.00
1.1.2.2.50.325	CIPATLY VAZQUEZ CARRILLO	-	400.00	-	400.00
1.1.2.2.50.326	JORGE VAZQUEZ PEREZ	-	1,600.00	-	1,600.00
1.1.2.2.50.327	MIGUEL VAZQUEZ OROZCO	-	1,600.00	-	1,600.00
1.1.2.2.50.328	HECTOR VEGA FRAYRE	-	1,200.00	-	1,200.00
1.1.2.2.50.329	AZALIA VELAZQUEZ DELGADO	-	1,600.00	-	1,600.00
1.1.2.2.50.330	ESTEFANIA VELAZQUEZ LEOS	-	1,200.00	-	1,200.00
1.1.2.2.50.331	EDGAR MORENO VEYNA	-	1,200.00	-	1,200.00
1.1.2.2.50.332	JUAN VILLA GOMEZ	-	1,600.00	-	1,600.00
1.1.2.2.50.333	YAJAYRA ZABALA ALBA	-	1,600.00	-	1,600.00
1.1.2.2.50.334	LESLY ZAPATA LIMONES	-	1,600.00	-	1,600.00
1.1.2.2.50.335	ABRIL ZUÑIGA CARRILLO	-	1,100.00	-	1,100.00
1.1.2.2.50.336	HILDA YAÑEZ GTZ	-	700.00	-	700.00
1.1.2.3	Deudores Diversos por Cobrar a Corto Plazo	9,468.60	826,476.09	811,026.31	24,918.38
1.1.2.3.1	CECILIA ILEANA DE LA GARZA MARTINEZ	379.09	47,096.00	47,475.09	-
1.1.2.3.2	SAMUEL GONZALEZ SANTOS	4,104.59	-	2,177.69	1,926.90
1.1.2.3.3	LUIS ESTEBAN ESQUIVEL CORTES	2,350.00	-	2,350.00	-
1.1.2.3.4	THALIA ERENDIRA VEGA RANGEL	7,219.31	9,185.72	1,966.41	-
1.1.2.3.5	JOSE ANGEL RODRIGUEZ LOPEZ	1,119.27	-	1,119.27	-
1.1.2.3.6	DANIELA GALLEGOS VALDIVIA	8,734.96	4,808.07	13,543.03	-
1.1.2.3.7	REY DAVID CALDERON LOBATO	-	45,114.41	45,114.41	-
1.1.2.3.8	INDALECIO MEDINA HERNANDEZ	-	72,436.75	72,156.42	280.33
1.1.2.3.9	FERNANDO MARTINEZ LEAÑOS	-	54,344.56	54,344.56	-
1.1.2.3.10	JOSE ANGEL GARCIA ROCHA	-	24,610.56	18,310.56	6,300.00
1.1.2.3.11	ADRIAN LANDEROS RDZ	-	500.00	500.00	-
1.1.2.3.12	MARIO BALDERAS PARTIDA	-	13,150.00	13,150.00	-
1.1.2.3.13	EMILIO SAUCEDO RIOS	-	45,876.80	34,687.16	11,189.64
1.1.2.3.14	AMDREA MORALES BERAIN	-	7,670.00	7,670.00	-
1.1.2.3.15	RAUL GARCIA RDZ	-	21,312.00	21,437.58	125.58
1.1.2.3.16	MA GUADALUPE ARAUJO PADILLA	-	6,466.00	2,066.00	4,400.00
1.1.2.3.17	SARAI GARCIA PESCADOR	-	4,151.85	4,151.85	-
1.1.2.3.18	GONZALO DOMINGUEZ	-	120,279.85	120,279.85	-
1.1.2.3.19	ALBERTO CORTES FRAYRE	-	38,312.93	38,312.93	-
1.1.2.3.20	JOSE AYL RODRIGUEZ LOPEZ	-	3,280.00	3,440.00	160.00
1.1.2.3.21	EDGAR DE LA ROSA CAMPOS	-	5,696.76	5,496.76	200.00
1.1.2.3.22	UTC POR ACLARAR	-	262,793.74	262,793.74	-
1.1.2.3.23	JOSE ANGEL PALACIOS MAGALLANES	-	1,500.00	592.91	907.09
1.1.2.3.24	RAUL ROMAN GUERRERO MARTINEZ	-	7,976.88	7,976.88	-
1.1.2.3.25	RUBEN NSAUSTI RODRIGUEZ	-	14,388.79	14,388.79	-
1.1.2.3.26	MARCOS ANTONIO PEREZ ORTIZ	-	6,335.20	6,335.20	-

1.1.2.3.27	ABEL PUGA LAGUNA	-	3,245.48	3,245.48	-
1.1.2.3.28	GERARDO MANUEL RUIZ LÓPEZ	-	73.74	73.74	-
1.1.2.3.29	NEREYDA CHAVEZ	-	2,820.00	2,820.00	-
1.1.2.3.31	YULIANA CHAVERO ZAVALA	-	900.00	900.00	-
1.1.2.3.32	JOSE ARMANDO AGUIRRE RDZ	-	900.00	900.00	-
1.1.2.3.33	JORGE ARMANDO LUEVANO DELGADO	-	1,250.00	1,250.00	-
1.1.3	Derechos a recibir bienes o servicios	105,191.00	430,913.49	536,104.49	-
1.1.3.1	Anticipo a Prov por Prestacion de Bienes y Prestac	105,191.00	430,913.49	536,104.49	-
1.1.3.1.1	VIARIOS	105,191.00	345,977.94	451,168.94	-
1.1.3.1.2	JORGE ENG AGUAYO	-	84,935.55	84,935.55	-
1.1.9	Otros activos circulantes	14,489.75	12,471.69	25,981.00	980.44
1.1.9.1	SUBSIDIO AL EMPLEO	14,489.75	12,471.69	25,981.00	980.44
1.2	ACTIVO NO CIRCULANTE	1,396,877.18	1,572,574.96	435,902.50	2,533,549.64
1.2.4	Bienes Muebles	1,396,877.18	1,486,386.98	-	2,883,264.16
1.2.4.1	Mobiliario y Eq. de Administración	826,247.19	179,537.22	-	1,005,784.41
1.2.4.2	Mobiliario y Equipo Educativo y Recreativo	230,967.01	26,572.04	-	257,539.05
1.2.4.3	Equipo e Instrumental Médico y de Laboratorio	-	11,513.00	-	11,513.00
1.2.4.4	Vehiculos y Equipo de Transporte	-	1,259,378.00	-	1,259,378.00
1.2.4.6	Maquinaria, Otros Equipos y Herramientas	339,662.98	9,386.72	-	349,049.70
1.2.5	Activos Intangibles	-	86,187.96	-	86,187.98
1.2.5.1	Software	-	78,172.40	-	78,172.40
1.2.5.2	Patentes, Marcas y Derechos	-	8,015.58	-	8,015.58
1.2.6	Depreciación, Deterioro y Amortización acumulada	-	-	435,902.50	435,902.50
1.2.6.3	Depreciación Acumulada de Bienes Muebles	-	-	435,902.50	435,902.50
2	PASIVO	1,840,673.50	8,890,253.71	8,109,024.71	1,059,444.50
2.1	PASIVO CIRCULANTE	1,840,673.50	8,874,228.23	8,039,857.71	1,006,302.98
2.1.1	Cuentas por Pagar a Corto Plazo	1,840,673.50	8,874,228.23	8,039,857.71	1,006,302.98
2.1.1.1	Servicios Personales por Pagar a Corto Plazo	883.66	399,152.61	398,268.95	-
2.1.1.1.1	SUELDOS POR PAGAR	883.66	399,152.61	398,268.95	-
2.1.1.2	Proveedores por Pagar a Corto Plazo	275,650.96	5,437,745.51	5,923,981.53	761,886.98
2.1.1.2.1	CENTRO DE ESTUDIOS ESTRATEGICOS	34,800.00	34,800.00	-	-
2.1.1.2.2	JOSE LUIS UGALDE BUSTILLO	116.00	116.00	-	-
2.1.1.2.3	SUBSECRETARIA DE EDUCACION EN SALTILLO	8,734.96	-	-	8,734.96
2.1.1.2.4	CALDERON Y ASOCIADOS	232,000.00	232,000.00	-	-
2.1.1.2.5	MACRO SERVER, SA DE CV	-	97,405.20	97,405.20	-
2.1.1.2.6	MIGUEL ANGEL SOSA HERNANDEZ	-	33,628.40	33,628.40	-
2.1.1.2.7	CARMONA IMPRESORES SA DE CV	-	26,351.72	26,351.72	-
2.1.1.2.8	PAPELERA DEL NORTE DE LA LAGUNA SA DE CV	-	30,567.61	30,567.61	-
2.1.1.2.9	JESUS RICARDO MARTINEZ ROCHA	-	4,176.00	4,176.00	-
2.1.1.2.10	JOSE LUIS MARRUFO LOPEZ	-	1,200.00	1,200.00	-
2.1.1.2.11	QUALITAS COMPAÑIA DE SEGUROS	-	48,831.21	48,831.21	-
2.1.1.2.12	COMPETITIVE PRESS SA DE CV	-	3,619.20	3,619.20	-
2.1.1.2.13	Admón. Fiscal gral. del Edo. de Coahuila	-	21,484.00	21,484.00	-
2.1.1.2.14	TELMEX	-	28,726.00	28,726.00	-
2.1.1.2.15	SERVICIOS CASTELLANOS, SA DE CV	-	640.25	640.25	-
2.1.1.2.16	ADMINISTRACION FISCAL GENERAL DEL ESTADO DE COAHUI	-	90,041.00	90,041.00	-
2.1.1.2.18	COORPORACION PRODECO SA DE CV	-	30,226.05	30,226.05	-
2.1.1.2.20	AWSOFTWARE, SA DE CV OK	-	5,891.00	5,891.00	-
2.1.1.2.21	AUTOS ALAMEDA SA DE CV	-	852,839.05	852,839.05	-
2.1.1.2.22	JORGE ENG AGUAYO	-	238,953.97	238,953.97	-
2.1.1.2.23	DISTRIBUIDOR COMPUTACIONAL DECO, SA DE CV	-	1,854.84	1,854.84	-
2.1.1.2.24	SERVICIOS UNICOS DE MENSAJERIA Y PAQUETERIA SA DE	-	11,600.00	11,600.00	-
2.1.1.2.25	HERIBERTO CHAVEZ VILLEGAS	-	22,477.26	22,477.26	-
2.1.1.2.26	PIMENTEL CONSULTORES FISCALES SC	-	5,800.00	5,800.00	-
2.1.1.2.27	COAHUILA MOTORS SA DE CV	-	419,900.00	419,900.00	-
2.1.1.2.28	VICTOR DE JESUS VEGA RODRIGUEZ	-	1,083,257.10	1,255,646.60	172,389.50
2.1.1.2.29	MILENIUM DESARROLLO TORREON SA DE CV	-	5,491.18	5,491.18	-
2.1.1.2.30	ESTACION DE SERVICIO COMAKO SA DE CV	-	300.00	300.00	-
2.1.1.2.31	LA QUINTA DE SALTILLO SA DE CV	-	19,360.90	19,360.90	-
2.1.1.2.32	RIVERS SYSTEMS SA DE CV	-	20,490.02	20,490.02	-
2.1.1.2.33	CASS COMPUTACION SA DE CV	-	9,065.40	9,065.40	-
2.1.1.2.34	GAAG CONSTRUCCIONES SA DE CV	-	9,386.72	9,386.72	-
2.1.1.2.35	COMPAÑIA MERCANTIL FERRETERA SA DE CV	-	3,421.58	3,421.58	-
2.1.1.2.36	OLEGARIO HOYOS DEBLE	-	28,192.87	28,192.87	-
2.1.1.2.37	AEROVIAS DE MEXICO SA DE CV	-	63,427.00	63,427.00	-
2.1.1.2.38	ROCIO ARACELI ELIZONDO BALDERAS	-	66,725.67	66,725.67	-
2.1.1.2.39	MARIA DE LOURDES CRUZ MATA	-	17,656.22	17,656.22	-
2.1.1.2.40	PROCOM PLUS SA DE CV	-	33,062.09	33,062.09	-
2.1.1.2.41	LUIS GERARDO ZARATE BORREGO	-	2,400.00	2,400.00	-
2.1.1.2.42	EMILIO SAUCEDO RIOS	-	20,330.00	20,330.00	-
2.1.1.2.43	THALIA E. VEGA RANGEL	-	5,350.00	5,350.00	-
2.1.1.2.44	BANAMEX	-	2,904.40	2,904.40	-
2.1.1.2.45	SISTEMAS DE COMERCIO DIGITAL S DE RL DE CV	-	1,624.00	1,624.00	-
2.1.1.2.46	COMERCIALIZADORA DE ASESORIA SUMNISTROS IND Y EMPR	-	4,000.00	4,000.00	-
2.1.1.2.47	IN-K SA DE CV	-	43,919.69	43,919.69	-
2.1.1.2.48	MARCO ANTONIO GARCIA RODRIGUEZ	-	34,943.36	34,943.36	-
2.1.1.2.49	JORGE VEGA ROJAS	-	1,305.00	1,305.00	-
2.1.1.2.50	CENICEROS Y ASOCIADOS CONSULTORES, SA DE CV	-	34,800.00	34,800.00	-
2.1.1.2.51	ITEMS SA DE CV	-	10,775.47	10,775.47	-

2.1.1.2.52	SODEXO MOTIVATION SOLUTIONS MEXICO SA DE CV	-	230,421.52	262,522.49	32,100.97
2.1.1.2.53	OFFICE DEPOT DE MEXICO SA DE CV	-	5,599.00	5,599.00	-
2.1.1.2.54	SALPER SA DE CV	-	6,664.00	6,664.00	-
2.1.1.2.55	DIESEL Y GASOLINA DE LA LAGUNA SA DE CV	-	67,700.06	67,700.06	-
2.1.1.2.56	FERNANDO ROMERO ALVAREZ	-	45,394.50	45,394.50	-
2.1.1.2.57	LUIS FERNANDO GALVAN RICO	-	10,000.00	10,000.00	-
2.1.1.2.58	FERNANDO MARTINEZ LEAÑOS	-	1,498.80	1,498.80	-
2.1.1.2.59	CONFERENCE CORPORATIVO SC	-	6,519.20	6,519.20	-
2.1.1.2.60	OPOERADORA TORNAZ DE MAZATLAN SA DE CV	-	32,130.00	32,130.00	-
2.1.1.2.61	KLYNS FARMACIAS SA DE CV	-	10,449.33	10,449.33	-
2.1.1.2.62	MARIA VIRGINA SERRANO SAINZ	-	3,203.92	3,203.92	-
2.1.1.2.63	ALBERTO CORTES FRAYRE	-	12,635.81	12,635.81	-
2.1.1.2.64	SECRETARIA DE EDUCACION PUBLICA	-	8,006.00	8,006.00	-
2.1.1.2.65	TESORERÍA MUNICIPAL DE TORREÓN	-	1,188.00	1,188.00	-
2.1.1.2.66	MISOL AUTOMOTRIZ SA DE CV	-	5,539.23	5,539.23	-
2.1.1.2.67	HECTOR ESTEBANE CARDENAS QUIÑONES	-	9,055.49	9,055.49	-
2.1.1.2.68	UNIVERSIDAD TECOLOGICA DE TORREON	-	8,015.58	8,015.58	-
2.1.1.2.69	HIRAM SAMUEL RAMIREZ ORTEGA	-	1,948.80	1,948.80	-
2.1.1.2.70	DISTRIBUIDORA LAGUNERA DEL NORTE SA DE CV	-	43,825.53	43,825.53	-
2.1.1.2.71	JOSE ANGEL GARCIA ROCHA	-	868.04	868.04	-
2.1.1.2.72	REY DAVID CALDERON LOBATO	-	1,079.99	1,079.99	-
2.1.1.2.73	IMSS	-	357,076.39	533,528.91	176,452.52
2.1.1.2.74	SOCIEDAD COOPERATIVA AGROPECUARIA DE LA COMARCA LA	-	7,795.20	7,795.20	-
2.1.1.2.75	SAFE MARKET SA DE CV	-	16,890.52	16,890.52	-
2.1.1.2.76	PRISMA TORREON SAPI DE CV	-	2,332.17	2,332.17	-
2.1.1.2.77	HUGO MAYA RIOS	-	1,392.00	1,392.00	-
2.1.1.2.79	MANUEL DE JESUS MANCHA ROSALES	-	1,786.40	1,786.40	-
2.1.1.2.80	HUGO ANACLETO CERDA GOMEZ	-	150.00	956.01	806.01
2.1.1.2.81	MIGUEL ANGEL ALONSO BARRON	-	16,293.55	16,293.55	-
2.1.1.2.82	INSTITUTO MAGNO DE GESTION INTELECTUAL EVOLUTIVA S	-	9,208.00	9,280.00	72.00
2.1.1.2.83	JOSE ERON VARGAS SALCIDO	-	5,300.00	5,300.00	-
2.1.1.2.84	CENEVAL AC	-	59,675.00	59,675.00	-
2.1.1.2.85	PROVEEDOR DE OFICINAS DEL NORTE SA DE CV	-	4,746.72	4,746.72	-
2.1.1.2.86	LLANTIRAMA CUAUHEMOC SA	-	3,342.51	3,342.51	-
2.1.1.2.87	MARIA DEL ROCIO RODRIGUEZ NAVARRO	-	3,014.84	3,014.84	-
2.1.1.2.88	PERGOM SA DE CV	-	3,480.00	3,480.00	-
2.1.1.2.89	MANUEL ALEJANDRO PEÑA SOSA	-	15,609.99	15,609.99	-
2.1.1.2.90	GONHER SA DE CV	-	10,962.05	10,962.05	-
2.1.1.2.91	NEREYDA CHAVEZ RANGEL	-	13,513.23	13,513.23	-
2.1.1.2.92	TERMITIX SA DE CV	-	2,900.00	2,900.00	-
2.1.1.2.93	OFFICE PLUS DE COAHUILA SA DE CV	-	31,366.40	31,366.40	-
2.1.1.2.94	VALUACIONES ACTUARIALES DEL NORTE SC	-	22,040.00	22,040.00	-
2.1.1.2.95	ANAHY VELAZQUEZ ZACARIAS	-	7,739.19	7,739.19	-
2.1.1.2.96	FERNANDO SILLER RODRIGUEZ	-	17,980.00	17,980.00	-
2.1.1.2.97	AUTOMOTRIZ LAGUNERA SA DE CV	-	10,027.34	10,027.34	-
2.1.1.2.98	VIAJES SANTIAGO SA DE CV	-	8,351.00	8,351.00	-
2.1.1.2.99	FRANCISCO JAVIER PICAZO ADAME	-	2,500.00	2,500.00	-
2.1.1.2.100	CREA COACHING SA DE CV	-	9,000.00	9,000.00	-
2.1.1.2.101	MATILDE MASCORRO GONZALEZ	-	6,803.99	6,803.99	-
2.1.1.2.102	DULCE IVON BARRAZA MEDINA	-	4,060.00	4,060.00	-
2.1.1.2.103	FIESTA INN SALTILLO (FIDEICOMISO F/1596)	-	8,917.86	8,917.86	-
2.1.1.2.104	CARLOS ARTURO ACOSTA RODRIGUEZ	-	8,783.52	8,783.52	-
2.1.1.2.105	JESUS ALFONSO ZAVALA CORTES	-	1,000.00	1,000.00	-
2.1.1.2.106	GRABADOS FERNANDO FERNANDEZ, SA DE CV	-	56,495.99	56,495.99	-
2.1.1.2.107	COMUNIDAD DE INSTITUCIONES EDU. SUPERIOR DELALAGUN	-	5,500.00	5,500.00	-
2.1.1.2.108	INSTITUTO TECNOLOGICO Y ESTUDIOS SUPERIORES DE MTY	-	43,500.00	43,500.00	-
2.1.1.2.109	TIENDA GRAFICA SA DE CV	-	5,918.99	5,918.99	-
2.1.1.2.110	PETROMAX SA DE CV	-	17,500.00	17,500.00	-
2.1.1.2.111	SALOMON LOPEZ ACEVEDO	-	1,751.60	1,751.60	-
2.1.1.2.112	ARTICULOS PROMOCIONALES PROMO PLUS SA DE CV	-	20,706.00	20,706.00	-
2.1.1.2.113	CARLOS AMADOR HERNANDEZ ESPINO	-	12,443.36	12,443.36	-
2.1.1.2.114	EMILIANO ESTRADA RENTERÍA	-	8,324.96	8,324.96	-
2.1.1.2.115	JORGE ARMANDO LUEVANO DELGADO	-	7,874.88	7,874.88	-
2.1.1.2.116	YULIANA GUADALUPE CHAVERO ZAVALA	-	9,016.12	9,016.12	-
2.1.1.2.117	JOSE ANGEL PALACIOS MAGALLANES	-	17,575.45	17,575.45	-
2.1.1.2.118	MARIO BALDERAS PARTIDA	-	4,862.44	4,862.44	-
2.1.1.2.119	COMERCIALIZADORA DE ALIMENTOS DE CALIDAD LETY SA C	-	4,118.40	4,118.40	-
2.1.1.2.120	DISTRIBUIDORA ARCA CONTINENTAL S DE RL DE CV	-	11,052.00	11,052.00	-
2.1.1.2.121	JULIO CESAR HERNANDEZ FAVILA	-	17,400.00	17,400.00	-
2.1.1.2.122	UNIVERSIDAD TECNOLOGICA DE AGUASCALIENTES	-	2,000.00	2,000.00	-
2.1.1.2.123	ROSADO MUÑOZ CONSULTORES, S.C.	-	15,000.19	60,000.76	45,000.57
2.1.1.2.124	PATRICIA EUGENIA AGUIRRE VELA	-	19,608.96	19,608.96	-
2.1.1.2.126	HOSPITALIDAD LATINA SA DE CV	-	11,266.26	11,266.26	-
2.1.1.2.127	EL CIRUJANO SA DE CV	-	627.00	627.00	-
2.1.1.2.128	CIA EDITORA DE LA LAGUNA SA DE CV	-	13,920.00	13,920.00	-
2.1.1.2.129	JUAN FRANCISCO WOO FAVELA	-	20,000.00	20,000.00	-
2.1.1.2.130	THONA SEGUROS SA DE CV	-	62,317.61	62,317.61	-
2.1.1.2.131	SEGURILAG SERVICIOS DE SEGURIDAD PRIVADA SA DE CV	-	-	193,140.00	193,140.00
2.1.1.2.132	CORPORATIVO IMAGINE DE LA LAGUNA SA DE CV	-	35,403.20	35,403.20	-

2.1.1.2.133	UNIVERSIDAD POLITECNICA DE PIEDRAS NEGRAS	-	4,000.00	4,000.00	-
2.1.1.2.134	SEGURIDAD PRIVADA CYC DEL ESTADO SA DE CV	-	-	133,190.45	133,190.45
2.1.1.2.135	EXPRESIÓN INFORMATIVA Y TÉCNICAS ORGANIZADAS	-	44,544.00	44,544.00	-
2.1.1.2.136	CARLOS HERNANDEZ YAÑEZ	-	13,920.00	13,920.00	-
2.1.1.7	Retenciones y Contribuciones por Pagar a Corto Pla	1,564,138.88	2,560,068.20	1,223,468.28	227,538.96
2.1.1.7.1	ISR SUELDOS	546,116.84	1,274,966.00	871,790.40	142,941.24
2.1.1.7.2	ISR HONORARIOS	-	2,187.00	2,386.79	199.79
2.1.1.7.3	ISN	83,534.19	-	-	83,534.19
2.1.1.7.4	IMSS	552,765.40	735,163.52	182,398.12	-
2.1.1.7.5	SAR	67,681.29	67,681.29	-	-
2.1.1.7.6	CESANTIA Y VEJEZ	144,837.95	201,079.60	56,241.65	-
2.1.1.7.7	INFONAVIT	169,203.21	255,112.75	85,909.72	0.18
2.1.1.7.8	ASIMILADOS	-	4,771.00	5,634.56	863.56
2.1.1.7.9	AJUSTE BIMESTRAL	-	19,107.04	19,107.04	-
2.1.1.9	Otras Cuentas por Pagar a Corto Plazo	-	477,261.91	494,138.95	16,877.04
2.1.1.9.1	THALIA VEGA RANGEL	-	12,900.00	13,130.34	230.34
2.1.1.9.2	INDALECIO MEDINA HERNANDEZ	-	42,404.31	42,404.31	-
2.1.1.9.3	FERNANDO MARTINEZ LEAÑOS	-	10,066.18	12,236.18	2,170.00
2.1.1.9.4	CAJA DE AHORRO	-	235,833.16	235,833.16	-
2.1.1.9.5	AEROVIAS DE MEXICO SA DE CV	-	116.59	116.59	-
2.1.1.9.6	SODEXO	-	127,091.79	140,877.99	13,786.20
2.1.1.9.7	ALBERTO CORTES	-	41,759.54	41,783.04	23.50
2.1.1.9.8	ROSALIA MARTINEZ LANZARIN	-	0.50	0.50	-
2.1.1.9.9	EMILIO SAUCEDO RIOS	-	1,564.84	1,564.84	-
2.1.1.9.10	NEREYDA CHAVEZ RANGEL	-	2,763.00	2,763.00	-
2.1.1.9.11	CECILIA DE LA GARZA MARTINEZ	-	873.00	873.00	-
2.1.1.9.12	JOSE ANGEL GARCIA ROCHA	-	1,889.00	1,889.00	-
2.1.1.9.13	JOSE AYL RODRIGUEZ LOPEZ	-	-	667.00	667.00
2.2	PASIVO NO CIRCULANTE	-	16,025.48	69,167.00	53,141.52
2.2.6	Provisiones a Largo Plazo	-	16,025.48	69,167.00	53,141.52
2.2.6.9	Otras Provisiones a Largo Plazo	-	16,025.48	69,167.00	53,141.52
2.2.6.9.1	PRIMA ANTIGUEDAD	-	-	2,941.00	2,941.00
2.2.6.9.2	INDEMNIZACION LEGAL	-	16,025.48	66,226.00	50,200.52
3	HACIENDA PUBLICA/PATRIMONIO	4,833,517.10	8,734.96	8,861.22	4,833,643.36
3.2	PATRIMONIO GENERADO	4,833,517.10	8,734.96	8,861.22	4,833,643.36
3.2.2	Resultados de Ejercicios Anteriores	4,833,517.10	8,734.96	-	4,824,782.14
3.2.2.1	2013	3,363,127.19	-	-	3,363,127.19
3.2.2.2	2014	1,470,389.91	8,734.96	-	1,461,654.95
3.2.5	Rectificaciones de Resultados de Ej. Anteriores	-	-	8,861.22	8,861.22
3.2.5.2	Cambios por errores contables	-	-	8,861.22	8,861.22
3.2.5.2.2	2014	-	-	8,861.22	8,861.22
4	INGRESOS Y OTROS BENEFICIOS	-	179.26	10,508,506.66	10,508,327.40
4.1	INGRESOS DE GESTION	-	179.26	2,119,999.06	2,119,819.80
4.1.7	Ingresos por Venta de Bienes y Servicios	-	179.26	2,119,999.06	2,119,819.80
4.1.7.3	Ingresos por Venta de Bienes y Servicios de Organi	-	179.26	2,119,999.06	2,119,819.80
4.1.7.3.1	INSCRIPCION	-	-	169,625.00	169,625.00
4.1.7.3.2	COLEGIATURA	-	-	1,550,954.00	1,550,954.00
4.1.7.3.3	FICHAS	-	-	134,100.00	134,100.00
4.1.7.3.4	CONSTANCIAS	-	-	75,910.00	75,910.00
4.1.7.3.5	COPIAS	-	-	29,808.50	29,808.50
4.1.7.3.6	RENTA DE CAFETERIA	-	-	8,081.00	8,081.00
4.1.7.3.7	Derechos de autobús	-	-	116,431.30	116,431.30
4.1.7.3.8	Eventos culturales	-	-	12,180.00	12,180.00
4.1.7.3.10	NO IDENTIFICADOS	-	179.26	179.26	-
4.1.7.3.12	DONATIVOS Y PATROCINIOS	-	-	3,000.00	3,000.00
4.1.7.3.13	EX EXTRAORDINARIO	-	-	19,730.00	19,730.00
4.2	PARTICIPACIONES APORT TRANSF ASIGNACIONES SUBSIDIO	-	-	8,372,000.00	8,372,000.00
4.2.1	Participaciones y Aportaciones	-	-	8,372,000.00	8,372,000.00
4.2.1.1	FEDERAL	-	-	3,000,000.00	3,000,000.00
4.2.1.2	ESTATAL	-	-	5,372,000.00	5,372,000.00
4.3	OTROS INGRESOS Y BENEFICIOS	-	-	16,507.60	16,507.60
4.3.1	Ingresos Financieros	-	-	16,507.60	16,507.60
4.3.1.9	Otros Ingresos Financieros	-	-	16,507.60	16,507.60
4.3.1.9.1	Intereses ganados	-	-	16,507.60	16,507.60
5	GASTOS Y OTRAS PERDIDAS	-	12,300,178.94	-	12,300,178.94
5.1	GASTOS DE FUNCIONAMIENTO	-	11,864,276.44	-	11,864,276.44
5.1.1	Servicios Personales	-	7,646,283.78	-	7,646,283.78
5.1.1.1	Remuneraciones al Personal de Carácter Permanente	-	5,926,100.05	-	5,926,100.05
5.1.1.1.3	SUELDOS BASE AL PERSONAL PERMANENTE	-	5,926,100.05	-	5,926,100.05
5.1.1.3	Remuneraciones Adicionales y Especiales	-	847,492.04	-	847,492.04
5.1.1.3.1	PRIMAS POR AÑOS DE SERVICIO EFECTIVAMENTE PRESTADO	-	2,941.00	-	2,941.00
5.1.1.3.2	PRIMAS DE VACACIONES DOMINICAL Y GRAT DE FIN DE AÑO	-	844,551.04	-	844,551.04
5.1.1.4	Seguridad Social	-	543,809.07	-	543,809.07
5.1.1.4.1	APORTACIONES DE SEGURIDAD SOCIAL	-	364,178.92	-	364,178.92
5.1.1.4.2	APORTACIONES DE FONDO DE VIVIENDA	-	124,716.72	-	124,716.72
5.1.1.4.3	APORTACIONES AL SISTEMA PARA EL RETIRO	-	54,913.43	-	54,913.43
5.1.1.5	Otras Prestaciones Sociales y Económicas	-	328,882.62	-	328,882.62
5.1.1.5.2	INDEMNIZACIONES	-	66,226.00	-	66,226.00
5.1.1.5.9	OTRAS PRESTACIONES SOCIALES Y ECONOMICAS	-	262,656.62	-	262,656.62

5.1.2	Materiales y Suministros	-	784,418.16	-	784,418.16
5.1.2.1	Materiales de Administración, Emisión de Documento	-	331,797.42	-	331,797.42
5.1.2.1.1	Materiales, útiles y equipos menores de oficina	-	132,907.51	-	132,907.51
5.1.2.1.2	MATERIALES Y UTILES DE IMPRESION Y REPRODUCCION	-	13,877.48	-	13,877.48
5.1.2.1.4	MATERIALES UTILES Y EQUIPOS MENORES DE TECNOLOGIAS	-	18,294.47	-	18,294.47
5.1.2.1.5	MATERIAL IMPERSO E INFORMACION DIGITAL	-	25,915.93	-	25,915.93
5.1.2.1.6	MATERIAL DE LIMPIEZA	-	55,536.48	-	55,536.48
5.1.2.1.7	Materiales y Utiles de Enseñanza	-	647.98	-	647.98
5.1.2.1.8	MATERIALES PARA EL REGISTRO E IDENTIFICACION DE BI	-	84,617.57	-	84,617.57
5.1.2.2	Alimentos y Utensilios	-	60,841.75	-	60,841.75
5.1.2.2.1	PRODUCTOS ALIMENTICIOS PARA PERSONAS	-	60,550.96	-	60,550.96
5.1.2.2.3	UTENSILIOS PARA EL SERVICIO DE ALIMENTACION	-	290.79	-	290.79
5.1.2.3	Materias Primas y Materiales de Producción y Comer	-	357.03	-	357.03
5.1.2.3.5	Productos químicos, farmacéuticos y de laboratorio	-	126.00	-	126.00
5.1.2.3.7	Productos de cuero, piel, plástico y hule adq mp	-	231.03	-	231.03
5.1.2.4	Materiales y Artículos de Construcción y de Repara	-	35,718.34	-	35,718.34
5.1.2.4.2	CEMENTO Y PRODUCTOS DE CONCRETO	-	554.87	-	554.87
5.1.2.4.6	MATERIAL ELECTRICO Y ELECTRONICO	-	17,757.71	-	17,757.71
5.1.2.4.7	ARTICULOS METALICOS PARA LA CONSTRUCCION	-	3,792.75	-	3,792.75
5.1.2.4.8	Materiales complementarios	-	6,803.99	-	6,803.99
5.1.2.4.9	Otros materiales y artículos de construcción y repa	-	6,809.02	-	6,809.02
5.1.2.5	Productos Químicos, Farmacéuticos y de Laboratorio	-	58,863.91	-	58,863.91
5.1.2.5.3	Medicinas y productos farmaceuticos	-	13,018.76	-	13,018.76
5.1.2.5.4	MATERIALES, ACCESORIOS Y SUMINISTROS MEDICOS	-	1,335.00	-	1,335.00
5.1.2.5.5	MATERIALES ACCESORIOS Y SUMINISTROS DE LABORATORIO	-	31,426.42	-	31,426.42
5.1.2.5.6	FIBRAS SINTETICAS, HULES, PLASTICOS Y DERIVADOS	-	1,385.03	-	1,385.03
5.1.2.5.9	OTROS PRODUCTOS QUIMICOS	-	11,698.70	-	11,698.70
5.1.2.6	Combustibles, Lubricantes y Aditivos	-	169,809.08	-	169,809.08
5.1.2.6.1	Combustibles, lubricantes y aditivos	-	169,809.08	-	169,809.08
5.1.2.7	Vestuario, Blancos, Prendas de Protección y Artícu	-	103,418.73	-	103,418.73
5.1.2.7.1	VESTUARIO Y UNIFORMES	-	46,180.54	-	46,180.54
5.1.2.7.2	Prendas de seguridad y protección personal	-	57.00	-	57.00
5.1.2.7.3	ARTICULOS DEPORTIVOS	-	54,101.46	-	54,101.46
5.1.2.7.4	PRODUCTOS TEXTILES	-	3,079.73	-	3,079.73
5.1.2.9	Herramientas, Refacciones y Accesorios Menores	-	23,611.90	-	23,611.90
5.1.2.9.1	HERRAMIENTAS MENORES	-	3,855.93	-	3,855.93
5.1.2.9.2	REFACCIONES Y ACCESORIOS MENORES DE EDIFICIOS	-	750.64	-	750.64
5.1.2.9.4	REFACCIONES Y ACCESORIOS MENORES DE EQUIPO DE COMP	-	2,060.82	-	2,060.82
5.1.2.9.6	REFACCIONES Y EQ. MENORES DE TRANSPORTE	-	14,789.23	-	14,789.23
5.1.2.9.9	Refacciones y accesorios menores otros bienes mueb	-	2,155.28	-	2,155.28
5.1.3	Servicios Generales	-	3,433,574.50	-	3,433,574.50
5.1.3.1	Servicios Básicos	-	221,931.58	-	221,931.58
5.1.3.1.4	TELEFONIA TRADICIONAL	-	28,726.00	-	28,726.00
5.1.3.1.7	SERV. DE ACCESO DE INTERNET, REDES Y PROCESAMIENTO	-	180,232.39	-	180,232.39
5.1.3.1.8	SERVICIOS POSTALES Y TELEGRAFICOS	-	12,973.19	-	12,973.19
5.1.3.2	Servicios de Arrendamiento	-	137,953.68	-	137,953.68
5.1.3.2.3	ARRENDAMIENTO DE MOBILIARIO Y EQUIPO DE ADMON	-	55,721.76	-	55,721.76
5.1.3.2.5	ARRENDAMIENTO DE EQUIPO DE TRANSPORTE	-	69,600.00	-	69,600.00
5.1.3.2.9	OTROS ARRENDAMIENTOS	-	12,631.92	-	12,631.92
5.1.3.3	Servicios Profesionales, Científicos y Técnicos y	-	722,985.99	-	722,985.99
5.1.3.3.1	SERVS. LEGALES, DE CONTABILIDAD, AUDITORIA Y RELAC	-	139,727.55	-	139,727.55
5.1.3.3.2	Servicios de diseño, arquitectura, Ingeniería y a	-	17,980.00	-	17,980.00
5.1.3.3.3	SERV DE CONSULTORIA ADMINISTRATIVA, PROCESOS TECNI	-	9,419.20	-	9,419.20
5.1.3.3.4	SERVICIOS DE CAPACITACION	-	76,023.80	-	76,023.80
5.1.3.3.6	SERV DE APOYO ADMINISTRATIVO, FOTOCOPIADO E IMPRES	-	44,700.14	-	44,700.14
5.1.3.3.8	Servicios de vigilancia	-	254,040.00	-	254,040.00
5.1.3.3.9	SERVICIOS PROFESIONALES, CIENTIFICOS Y TECNICOS IN	-	181,095.30	-	181,095.30
5.1.3.4	Servicios Financieros, Bancarios y Comerciales	-	56,954.38	-	56,954.38
5.1.3.4.1	SERVICIOS FINANCIEROS Y BANCARIOS	-	12,323.60	-	12,323.60
5.1.3.4.5	Seguros de bienes patrimoniales	-	36,672.67	-	36,672.67
5.1.3.4.8	Comisiones por ventas	-	7,958.11	-	7,958.11
5.1.3.5	Servicios de Instalación, Reparación, Mantenimient	-	174,419.52	-	174,419.52
5.1.3.5.1	CONSERVACION Y MANTENIMIENTO MENOR DE INMUEBLES	-	15,576.00	-	15,576.00
5.1.3.5.3	Instalacion, reparacion y mantenimiento de eq comp	-	50,985.48	-	50,985.48
5.1.3.5.5	REPARACION Y MANTENIMIENTO DE EQ TRANSPORTE	-	32,174.86	-	32,174.86
5.1.3.5.7	Instalación, reparación y mantenimiento de maquina	-	220.27	-	220.27
5.1.3.5.8	Servicio de Limpieza y Manejo de desechos	-	72,290.45	-	72,290.45
5.1.3.5.9	SERVICIOS DE JARDINERIA Y FUMIGACION	-	3,172.46	-	3,172.46
5.1.3.6	Servicios de Comunicación Social y Publicidad	-	102,420.06	-	102,420.06
5.1.3.6.2	DIFUSION POR RADIO Y TELEVISION	-	98,522.05	-	98,522.05
5.1.3.6.4	Servicio de revelado de fotografía	-	120.01	-	120.01
5.1.3.6.9	Otros servicios de información	-	3,778.00	-	3,778.00
5.1.3.7	Servicios de Traslado y Viáticos	-	542,550.74	-	542,550.74
5.1.3.7.1	PASAJES AEREOS	-	55,005.00	-	55,005.00
5.1.3.7.2	PASAJES TERRESTRES	-	515.00	-	515.00
5.1.3.7.5	VIATICOS EN EL PAIS	-	471,850.37	-	471,850.37
5.1.3.7.6	VIATICOS INTERNACIONALES	-	2,450.00	-	2,450.00
5.1.3.7.9	OTROS SERVICIOS DE TRASLADO Y HOSPEDAJE	-	12,730.37	-	12,730.37
5.1.3.8	Servicios Oficiales	-	1,278,549.61	-	1,278,549.61

5.1.3.8.2	GASTOS DE ORDEN SOCIAL Y CULTURAL	-	1,273,049.61	-	1,273,049.61
5.1.3.8.5	GASTOS DE REPRESENTACIÓN	-	5,500.00	-	5,500.00
5.1.3.9	Otros Servicios Generales	-	195,808.94	-	195,808.94
5.1.3.9.2	IMPUESTOS Y DERECHOS	-	63,956.34	-	63,956.34
5.1.3.9.5	PENAS, MULTAS, ACCESORIOS Y ACTUALIZACIONES	-	45,489.60	-	45,489.60
5.1.3.9.8	ISN y Otros derivados de relación laboral	-	80,752.00	-	80,752.00
5.1.3.9.9	OTROS SERVICIOS GENERALES	-	5,611.00	-	5,611.00
5.5	INVERSIÓN PÚBLICA	-	435,902.50	-	435,902.50
5.5.1	Estims., depreciaciones, deters., obsol. y amortiz	-	435,902.50	-	435,902.50
5.5.1.5	Depreciación de Bienes Muebles	-	435,902.50	-	435,902.50
8	CUENTS DE ORDEN PRESUPUESTARIAS	-	97,791,157.64	97,791,157.64	-
8.1	LEY DE INGRESOS	-	31,158,969.98	31,158,969.98	-
8.1.1	Ley de Ingresos Estimada	-	10,177,600.00	-	10,177,600.00
8.1.1.1	INSCRIPCIONES	-	3,055,600.00	-	3,055,600.00
8.1.1.1.10	Capítulo 1000	-	7,122,000.00	-	7,122,000.00
8.1.2	Ley de Ingresos por Ejecutar	-	10,508,506.66	10,508,506.66	-
8.1.2.1	INSCRIPCIONES	-	169,625.00	169,625.00	-
8.1.2.2	COLEGIATURAS	-	1,550,954.00	1,550,954.00	-
8.1.2.3	FICHAS	-	134,100.00	134,100.00	-
8.1.2.4	CONSTANCIAS	-	75,910.00	75,910.00	-
8.1.2.5	COPIAS	-	29,808.50	29,808.50	-
8.1.2.6	RENTA DE CAFETERIA	-	8,081.00	8,081.00	-
8.1.2.7	Intereses ganados	-	16,507.60	16,507.60	-
8.1.2.8	Eventos culturales	-	12,180.00	12,180.00	-
8.1.2.9	Derechos Autobus	-	116,431.30	116,431.30	-
8.1.2.10	1000	-	8,372,000.00	8,372,000.00	-
8.1.2.11	NO IDENTIFICADOS	-	179.26	179.26	-
8.1.2.12	DONATIVOS Y PATROCINIOS	-	3,000.00	3,000.00	-
8.1.2.13	Exámen extraordinario	-	19,730.00	19,730.00	-
8.1.3	Modificaciones a la Ley Ingresos Estimada	-	330,727.40	-	330,727.40
8.1.3.1	INSCRIPCIONES	-	2,885,975.00	-	2,885,975.00
8.1.3.2	COLEGIATURAS	-	1,550,954.00	-	1,550,954.00
8.1.3.3	FICHAS	-	134,100.00	-	134,100.00
8.1.3.4	CONSTANCIAS	-	75,910.00	-	75,910.00
8.1.3.5	COPIAS	-	29,808.50	-	29,808.50
8.1.3.6	RENTA DE CAFETERIA	-	8,081.00	-	8,081.00
8.1.3.7	INTERESES GANADOS	-	16,507.60	-	16,507.60
8.1.3.8	EVENTOS CULTURALES	-	12,180.00	-	12,180.00
8.1.3.9	DERECHOS AUTOBUS	-	116,431.30	-	116,431.30
8.1.3.10	1000	-	1,250,000.00	-	1,250,000.00
8.1.3.12	DONATIVOS Y PATROCINIOS	-	3,000.00	-	3,000.00
8.1.3.13	EXAMEN EXTRAORDINARIO	-	19,730.00	-	19,730.00
8.1.4	Ley de Ingresos Devengada	-	10,141,956.66	10,508,506.66	-366,550.00
8.1.4.1	INSCRIPCIONES	-	169,625.00	169,625.00	-
8.1.4.2	COLEGIATURAS	-	1,184,404.00	1,550,954.00	-366,550.00
8.1.4.3	FICHAS	-	134,100.00	134,100.00	-
8.1.4.4	CONSTANCIAS	-	75,910.00	75,910.00	-
8.1.4.5	COPIAS	-	29,808.50	29,808.50	-
8.1.4.6	RENTA DE CAFETERIA	-	8,081.00	8,081.00	-
8.1.4.7	Intereses ganados	-	16,507.60	16,507.60	-
8.1.4.8	Eventos culturales	-	12,180.00	12,180.00	-
8.1.4.9	Derechos autobús	-	116,431.30	116,431.30	-
8.1.4.10	1000	-	8,372,000.00	8,372,000.00	-
8.1.4.11	NO IDENTIFICADOS	-	179.26	179.26	-
8.1.4.12	DONATIVOS Y PATROCINIOS	-	3,000.00	3,000.00	-
8.1.4.13	Exámen extraordinario	-	19,730.00	19,730.00	-
8.1.5	Ley de Ingresos Recaudada	-	179.26	10,141,956.66	-10,141,777.40
8.1.5.1	INSCRIPCIONES	-	-	169,625.00	-169,625.00
8.1.5.2	COLEGIATURAS	-	-	1,184,404.00	-1,184,404.00
8.1.5.3	FICHAS	-	-	134,100.00	-134,100.00
8.1.5.4	CONSTANCIAS	-	-	75,910.00	-75,910.00
8.1.5.5	COPIAS	-	-	29,808.50	-29,808.50
8.1.5.6	RENTA DE CAFETERIA	-	-	8,081.00	-8,081.00
8.1.5.7	Intereses ganados	-	-	16,507.60	-16,507.60
8.1.5.8	Eventos culturales	-	-	12,180.00	-12,180.00
8.1.5.9	Derechos Autobús	-	-	116,431.30	-116,431.30
8.1.5.10	1000	-	-	8,372,000.00	-8,372,000.00
8.1.5.11	NO IDENTIFICADOS	-	179.26	179.26	-
8.1.5.12	DONATIVOS Y PATROCINIOS	-	-	3,000.00	-3,000.00
8.1.5.13	Exámen extraordinario	-	-	19,730.00	-19,730.00
8.2	PRESUPUESTO DE EGRESOS	-	66,632,187.66	66,632,187.66	-
8.2.1	Presupuesto de Egresos Aprobado	-	-	13,243,991.05	-13,243,991.05
8.2.1.113	Sueldos base al personal permanente	-	-	4,675,153.80	-4,675,153.80
8.2.1.132	Primas de vacaciones, dominical y gratificación de	-	-	623,357.28	-623,357.28
8.2.1.141	Aportaciones de seguridad social	-	-	628,205.52	-628,205.52
8.2.1.142	Aportaciones a fondos de vivienda	-	-	225,460.68	-225,460.68
8.2.1.143	Aportaciones al sistema para el retiro	-	-	68,584.20	-68,584.20
8.2.1.159	Otras prestaciones sociales y económicas	-	-	169,248.12	-169,248.12
8.2.1.211	Materiales, útiles y equipos menores de oficina	-	-	216,006.59	-216,006.59

8.2.1.212	Materiales y útiles de impresión y reproducción	-	-	43,992.21	-	43,992.21
8.2.1.214	Materiales, útiles y equipos menores de tecnología	-	-	28,705.84	-	28,705.84
8.2.1.215	Material impreso e información digital	-	-	19,099.19	-	19,099.19
8.2.1.216	Material de limpieza	-	-	87,600.00	-	87,600.00
8.2.1.218	Materiales para el registro e identificación de bi	-	-	96,275.99	-	96,275.99
8.2.1.221	Productos alimenticios para personas	-	-	50,214.84	-	50,214.84
8.2.1.223	Utensilios para el servicio de alimentación	-	-	24,240.00	-	24,240.00
8.2.1.242	Cemento y productos de concreto	-	-	24,720.00	-	24,720.00
8.2.1.246	Material eléctrico y electrónico	-	-	81,175.49	-	81,175.49
8.2.1.247	Artículos metálicos para la construcción	-	-	27,840.00	-	27,840.00
8.2.1.249	Otros materiales y artículos de construcción y rep	-	-	44,913.88	-	44,913.88
8.2.1.253	Medicinas y productos farmacéuticos	-	-	43,797.98	-	43,797.98
8.2.1.254	Materiales, accesorios y suministros médicos	-	-	25,320.00	-	25,320.00
8.2.1.255	Materiales, accesorios y suministros de laborator	-	-	35,289.83	-	35,289.83
8.2.1.259	Otros productos químicos	-	-	11,418.70	-	11,418.70
8.2.1.261	Combustibles, lubricantes y aditivos	-	-	211,188.43	-	211,188.43
8.2.1.271	Vestuario y uniformes	-	-	99,746.12	-	99,746.12
8.2.1.273	Artículos deportivos	-	-	54,276.00	-	54,276.00
8.2.1.294	Refacciones y accesorios menores de equipo de cómp	-	-	1,357.20	-	1,357.20
8.2.1.296	Refacciones y accesorios menores de equipo de tran	-	-	14,616.23	-	14,616.23
8.2.1.314	Telefonía tradicional	-	-	26,551.00	-	26,551.00
8.2.1.317	Servicios de acceso de Internet, redes y procesami	-	-	178,096.84	-	178,096.84
8.2.1.318	Servicios postales y telegráficos	-	-	17,712.00	-	17,712.00
8.2.1.323	Arrendamiento de mobiliario y equipo de administra	-	-	30,006.65	-	30,006.65
8.2.1.329	Otros arrendamientos	-	-	41,431.92	-	41,431.92
8.2.1.331	Servicios legales, de contabilidad, auditoría y re	-	-	61,640.00	-	61,640.00
8.2.1.332	Servicios de diseño, arquitectura, ingeniería y ac	-	-	17,980.00	-	17,980.00
8.2.1.333	Servicios de consultoría administrativa, procesos,	-	-	55,339.20	-	55,339.20
8.2.1.334	Servicios de capacitación	-	-	146,419.20	-	146,419.20
8.2.1.336	Servicios de apoyo administrativo, traducción, fot	-	-	68,680.00	-	68,680.00
8.2.1.339	Servicios profesionales, científicos y técnicos in	-	-	68,157.50	-	68,157.50
8.2.1.341	Servicios financieros y bancarios	-	-	15,386.40	-	15,386.40
8.2.1.345	Seguro de bienes patrimoniales	-	-	124,584.67	-	124,584.67
8.2.1.348	Comisiones por ventas	-	-	21,312.00	-	21,312.00
8.2.1.351	Conservación y mantenimiento menor de inmuebles	-	-	8,410.00	-	8,410.00
8.2.1.353	Instalación, reparación y mantenimiento de equipo	-	-	50,985.48	-	50,985.48
8.2.1.355	Reparación y mantenimiento de equipo de transporte	-	-	156,295.84	-	156,295.84
8.2.1.362	Difusión por radio, televisión y otros medios de m	-	-	151,864.69	-	151,864.69
8.2.1.369	Otros servicios de información	-	-	34,440.00	-	34,440.00
8.2.1.371	Pasajes aéreos	-	-	156,000.00	-	156,000.00
8.2.1.375	Viáticos en el país	-	-	314,680.00	-	314,680.00
8.2.1.382	Gastos de orden social y cultural	-	-	1,928,796.04	-	1,928,796.04
8.2.1.392	Impuestos y derechos	-	-	197,106.54	-	197,106.54
8.2.1.395	Penas, multas, accesorios y actualizaciones	-	-	43,920.00	-	43,920.00
8.2.1.399	Otros servicios generales	-	-	57,000.00	-	57,000.00
8.2.1.511	Muebles de oficina y estantería	-	-	47,905.38	-	47,905.38
8.2.1.515	Equipo de cómputo y de tecnologías de la informaci	-	-	131,631.84	-	131,631.84
8.2.1.529	Otro mobiliario y equipo educacional y recreativo	-	-	26,572.04	-	26,572.04
8.2.1.531	Equipo médico y de laboratorio	-	-	11,513.00	-	11,513.00
8.2.1.541	Vehículos y equipo terrestre	-	-	1,259,378.00	-	1,259,378.00
8.2.1.569	Otros equipos	-	-	9,386.72	-	9,386.72
8.2.1.591	Software	-	-	144,988.40	-	144,988.40
8.2.1.593	Marcas	-	-	8,015.58	-	8,015.58
8.2.2	Presupuesto de Egresos pr Ejercer	-	13,558,210.85	13,503,667.40	-	54,543.45
8.2.2.113	Sueldos base al personal permanente	-	5,935,806.69	5,926,100.05	-	9,706.64
8.2.2.131	Primas por años de servicios efectivos prestados	-	2,941.00	2,941.00	-	-
8.2.2.132	Primas de vacaciones, dominical y gratificación de	-	844,551.04	844,551.04	-	-
8.2.2.141	Aportaciones de seguridad social	-	364,178.92	364,178.92	-	-
8.2.2.142	Aportaciones a fondos de vivienda	-	124,716.72	124,716.72	-	-
8.2.2.143	Aportaciones a fondos de vivienda	-	54,913.43	54,913.43	-	-
8.2.2.152	Indemnizaciones	-	66,226.00	66,226.00	-	-
8.2.2.159	Otras prestaciones sociales y económicas	-	262,656.62	262,656.62	-	-
8.2.2.211	Materiales, útiles y equipos menores de oficina	-	132,907.51	132,907.51	-	-
8.2.2.212	Materiales y útiles de impresión y reproducción	-	13,877.48	13,877.48	-	-
8.2.2.214	Materiales, útiles y equipos menores de tecnología	-	18,294.47	18,294.47	-	-
8.2.2.215	Material impreso e información digital	-	25,915.93	25,915.93	-	-
8.2.2.216	Material de limpieza	-	55,536.48	55,536.48	-	-
8.2.2.217	Materiales y útiles de enseñanza	-	647.98	647.98	-	-
8.2.2.218	Materiales para el registro e identificación de bi	-	84,617.57	84,617.57	-	-
8.2.2.221	Productos alimenticios para personas	-	60,550.96	60,550.96	-	-
8.2.2.223	Utensilios para el servicio de alimentación	-	290.79	290.79	-	-
8.2.2.235	Productos químicos, farmacéuticos y de laboratorio	-	126.00	126.00	-	-
8.2.2.237	Productos de cuero, piel, plástico y hule adq mp	-	231.03	231.03	-	-
8.2.2.242	Cemento y productos de concreto	-	554.87	554.87	-	-
8.2.2.246	Material eléctrico y electrónico	-	17,757.71	17,757.71	-	-
8.2.2.247	Artículos metálicos para la construcción	-	3,792.75	3,792.75	-	-
8.2.2.248	Materiales complementarios	-	6,803.99	6,803.99	-	-
8.2.2.249	Otros materiales y artículos de construcción y rep	-	6,809.02	6,809.02	-	-
8.2.2.253	Medicinas y productos farmacéuticos	-	13,018.76	13,018.76	-	-

8.2.2.254	Materiales, accesorios y suministros médicos	-	1,335.00	1,335.00	-
8.2.2.255	Materiales, accesorios y suministros de laboratorio	-	31,426.42	31,426.42	-
8.2.2.256	Fibras sintéticas, hules, plásticos y derivados	-	1,385.03	1,385.03	-
8.2.2.259	Otros productos químicos	-	11,698.70	11,698.70	-
8.2.2.261	Combustibles, lubricantes y aditivos	-	169,809.08	169,809.08	-
8.2.2.271	Vestuario y uniformes	-	46,180.54	46,180.54	-
8.2.2.272	Prendas de seguridad y protección personal	-	57.00	57.00	-
8.2.2.273	Artículos deportivos	-	54,101.46	54,101.46	-
8.2.2.274	Productos textiles	-	3,079.73	3,079.73	-
8.2.2.291	Herramientas menores	-	3,855.93	3,855.93	-
8.2.2.292	Refacciones y accesorios menores de edificios	-	750.64	750.64	-
8.2.2.294	Refacciones y accesorios menores de equipo de cómputo	-	2,060.82	2,060.82	-
8.2.2.296	Refacciones y accesorios menores de equipo de transporte	-	14,789.23	14,789.23	-
8.2.2.298	Refacciones y accesorios menores de maquinaria y otros	-	-	-	-
8.2.2.299	Refacciones y accesorios menores otros bienes muebles	-	2,155.28	2,155.28	-
8.2.2.314	Telefonía tradicional	-	28,726.00	28,726.00	-
8.2.2.317	Servicios de acceso de Internet, redes y procesamiento	-	180,232.39	180,232.39	-
8.2.2.318	Servicios postales y telegráficos	-	12,973.19	12,973.19	-
8.2.2.323	Arrendamiento de mobiliario y equipo de administración	-	55,721.76	55,721.76	-
8.2.2.325	ARRENDAMIENTO DE EQUIPO DE TRANSPORTE	-	69,600.00	69,600.00	-
8.2.2.329	Otros arrendamientos	-	12,631.92	12,631.92	-
8.2.2.331	Servicios legales, de contabilidad, auditoría y revisión	-	139,727.55	139,727.55	-
8.2.2.332	Servicios de diseño, arquitectura, ingeniería y arquitectura	-	17,980.00	17,980.00	-
8.2.2.333	Servicios de consultoría administrativa, procesos, procedimientos	-	9,419.20	9,419.20	-
8.2.2.334	Servicios de capacitación	-	76,023.80	76,023.80	-
8.2.2.336	Servicios de apoyo administrativo, traducción, interpretación	-	44,700.14	44,700.14	-
8.2.2.338	Servicios de vigilancia	-	254,040.00	254,040.00	-
8.2.2.339	Servicios profesionales, científicos y técnicos	-	181,095.30	181,095.30	-
8.2.2.341	Servicios financieros y bancarios	-	12,323.60	12,323.60	-
8.2.2.345	Seguro de bienes patrimoniales	-	36,672.67	36,672.67	-
8.2.2.348	Comisiones por ventas	-	7,958.11	7,958.11	-
8.2.2.351	Conservación y mantenimiento menor de inmuebles	-	15,576.00	15,576.00	-
8.2.2.353	Instalación, reparación y mantenimiento de equipo	-	50,985.48	50,985.48	-
8.2.2.355	Reparación y mantenimiento de equipo de transporte	-	32,174.86	32,174.86	-
8.2.2.357	Instalación, reparación y mantenimiento de maquinaria	-	220.27	220.27	-
8.2.2.358	Servicios de limpieza y manejo de desechos	-	72,290.45	72,290.45	-
8.2.2.359	Servicios de jardinería y fumigación	-	3,172.46	3,172.46	-
8.2.2.362	Difusión por radio, televisión y otros medios de comunicación	-	98,522.05	98,522.05	-
8.2.2.364	Servicios de revelado de fotografías	-	120.01	120.01	-
8.2.2.369	Otros servicios de información	-	3,778.00	3,778.00	-
8.2.2.371	Pasajes aéreos	-	55,005.00	55,005.00	-
8.2.2.372	Pasajes terrestres	-	515.00	515.00	-
8.2.2.375	Viáticos en el país	-	471,850.37	471,850.37	-
8.2.2.376	Viáticos en el extranjero	-	2,450.00	2,450.00	-
8.2.2.379	Otros servicios de traslado y hospedaje	-	12,730.37	12,730.37	-
8.2.2.382	Gastos de orden social y cultural	-	1,273,049.61	1,273,049.61	-
8.2.2.385	Gastos de representación	-	5,500.00	5,500.00	-
8.2.2.392	Impuestos y derechos	-	63,956.34	63,956.34	-
8.2.2.395	Penas, multas, accesorios y actualizaciones	-	45,489.60	45,489.60	-
8.2.2.398	Impuesto sobre nóminas y otros que se derivan de nóminas	-	80,752.00	80,752.00	-
8.2.2.399	Otros servicios generales	-	50,447.81	5,611.00	44,836.81
8.2.2.511	MUEBLES DE OFICINA Y ESTANTERÍA	-	47,905.38	47,905.38	-
8.2.2.515	Equipo de cómputo y de Tecnologías de la Información	-	131,631.84	131,631.84	-
8.2.2.529	Otro mobiliario y equipo educacional y recreativo	-	26,572.04	26,572.04	-
8.2.2.531	EQUIPO MEDICO Y DE LABORATORIO	-	11,513.00	11,513.00	-
8.2.2.541	Automóviles y camiones	-	1,259,378.00	1,259,378.00	-
8.2.2.569	OTROS EQUIPOS	-	9,386.72	9,386.72	-
8.2.2.591	SOFTWARE	-	144,988.40	144,988.40	-
8.2.2.593	DIFUSION	-	8,015.58	8,015.58	-
8.2.3	Modificación al Presupuesto de Egresos Aprobados	-	-	314,219.80	314,219.80
8.2.3.113	Sueldos base al personal permanente	-	-	1,260,652.89	1,260,652.89
8.2.3.131	Primas por años de servicios efectivos prestados	-	-	2,941.00	2,941.00
8.2.3.132	Primas de vacaciones, dominical y gratificación de antigüedad	-	-	221,193.76	221,193.76
8.2.3.141	Aportaciones de seguridad social	-	-	264,026.60	264,026.60
8.2.3.142	Aportaciones a fondos de vivienda	-	-	100,743.96	100,743.96
8.2.3.143	Aportaciones al Sistema para el Retiro	-	-	13,670.77	13,670.77
8.2.3.152	Indemnizaciones	-	-	66,226.00	66,226.00
8.2.3.159	Otras prestaciones sociales y económicas	-	-	93,408.50	93,408.50
8.2.3.211	Materiales, útiles y equipos menores de oficina	-	-	83,099.08	83,099.08
8.2.3.212	Materiales y útiles de impresión y reproducción	-	-	30,114.73	30,114.73
8.2.3.214	Materiales, útiles y equipos menores de tecnología	-	-	10,411.37	10,411.37
8.2.3.215	Material impreso e información digital	-	-	6,816.74	6,816.74
8.2.3.216	Material de limpieza	-	-	32,063.52	32,063.52
8.2.3.217	Materiales y útiles de enseñanza	-	-	647.98	647.98
8.2.3.218	Materiales para el registro e identificación de bienes	-	-	11,658.42	11,658.42
8.2.3.221	Productos alimenticios para personas	-	-	10,336.12	10,336.12
8.2.3.223	Utensilios para el servicio de alimentación	-	-	23,949.21	23,949.21
8.2.3.235	Productos químicos, farmacéuticos y de laboratorio	-	-	126.00	126.00
8.2.3.237	Productos de cuero, piel, plástico y hule adquiridos	-	-	231.03	231.03

8.2.3.242	Cemento y productos de concreto	-	-	24,165.13	24,165.13
8.2.3.246	Material eléctrico y electrónico	-	-	63,417.78	63,417.78
8.2.3.247	Artículos metálicos para la construcción	-	-	24,047.25	24,047.25
8.2.3.248	Materiales complementarios	-	-	6,803.99	6,803.99
8.2.3.249	Otros materiales y artículos de construcción y rep	-	-	38,104.86	38,104.86
8.2.3.253	Medicinas y productos farmacéuticos	-	-	30,779.22	30,779.22
8.2.3.254	Materiales, accesorios y suministros médicos	-	-	23,985.00	23,985.00
8.2.3.255	Materiales, accesorios y suministros de laborator	-	-	3,863.41	3,863.41
8.2.3.256	Fibras sintéticas, hules, plásticos y derivados	-	-	1,385.03	1,385.03
8.2.3.259	Otros productos químicos	-	-	280.00	280.00
8.2.3.261	Combustibles, lubricantes y aditivos	-	-	41,379.35	41,379.35
8.2.3.271	Vestuario y uniformes	-	-	53,565.58	53,565.58
8.2.3.272	Prendas de seguridad y protección personal	-	-	57.00	57.00
8.2.3.273	Artículos deportivos	-	-	174.54	174.54
8.2.3.274	Productos textiles	-	-	3,079.73	3,079.73
8.2.3.291	Herramientas menores	-	-	3,855.93	3,855.93
8.2.3.292	Refacciones y accesorios menores de edificios	-	-	750.64	750.64
8.2.3.294	Refacciones y accesorios menores de equipo de cómputo	-	-	703.62	703.62
8.2.3.296	Refacciones y accesorios menores de equipo de transporte	-	-	173.00	173.00
8.2.3.299	Refacciones y accesorios menores otros bienes muebles	-	-	2,155.28	2,155.28
8.2.3.314	Telefonía tradicional	-	-	2,175.00	2,175.00
8.2.3.317	Servicios de acceso de Internet, redes y procesamiento de datos	-	-	2,135.55	2,135.55
8.2.3.318	Servicios postales y telegráficos	-	-	4,738.81	4,738.81
8.2.3.323	Arrendamiento de mobiliario y equipo de administración	-	-	25,715.11	25,715.11
8.2.3.325	ARRENDAMIENTO DE EQUIPO DE TRANSPORTE	-	-	69,600.00	69,600.00
8.2.3.329	Otros arrendamientos	-	-	28,800.00	28,800.00
8.2.3.331	Servicios legales, de contabilidad, auditoría y revisión	-	-	47,367.55	47,367.55
8.2.3.333	Servicios de consultoría administrativa, procesos, procedimientos y sistemas	-	-	15,200.00	15,200.00
8.2.3.334	Servicios de capacitación	-	-	70,395.40	70,395.40
8.2.3.336	Servicios de apoyo administrativo, traducción, fotocopias y reprografía	-	-	23,979.86	23,979.86
8.2.3.338	Servicios de vigilancia	-	-	254,040.00	254,040.00
8.2.3.339	Servicios profesionales, científicos y técnicos in	-	-	112,937.80	112,937.80
8.2.3.341	Servicios financieros y bancarios	-	-	3,062.80	3,062.80
8.2.3.345	Seguro de bienes patrimoniales	-	-	87,912.00	87,912.00
8.2.3.348	Comisiones por ventas	-	-	13,353.89	13,353.89
8.2.3.351	Conservación y mantenimiento menor de inmuebles	-	-	64,834.00	64,834.00
8.2.3.355	Reparación y mantenimiento de equipo de transporte	-	-	52,120.98	52,120.98
8.2.3.357	Instalación, reparación y mantenimiento de maquinaria	-	-	220.27	220.27
8.2.3.358	Servicios de limpieza y manejo de desechos	-	-	72,290.45	72,290.45
8.2.3.359	Servicios de jardinería y fumigación	-	-	3,172.46	3,172.46
8.2.3.362	Difusión por radio, televisión y otros medios de comunicación	-	-	53,342.64	53,342.64
8.2.3.364	Servicios de revelado de fotografías	-	-	120.01	120.01
8.2.3.369	Otros servicios de información	-	-	30,662.00	30,662.00
8.2.3.371	Pasajes aéreos	-	-	100,995.00	100,995.00
8.2.3.372	Pasajes terrestres	-	-	515.00	515.00
8.2.3.375	Viáticos en el país	-	-	157,170.37	157,170.37
8.2.3.376	Viáticos en el extranjero	-	-	2,450.00	2,450.00
8.2.3.379	Otros servicios de traslado y hospedaje	-	-	12,730.37	12,730.37
8.2.3.382	Gastos de orden social y cultural	-	-	655,746.43	655,746.43
8.2.3.385	Gastos de representación	-	-	5,500.00	5,500.00
8.2.3.392	Impuestos y derechos	-	-	133,150.20	133,150.20
8.2.3.395	Penas, multas, accesorios y actualizaciones	-	-	1,569.60	1,569.60
8.2.3.398	Impuesto sobre nóminas y otros que se derivan de nóminas	-	-	80,752.00	80,752.00
8.2.3.399	Otros servicios generales	-	-	6,552.19	6,552.19
8.2.4	Presupuesto de Egresos Comprometido	13,503,667.40	13,436,851.40	-	66,816.00
8.2.4.113	Sueldos base al personal permanente	5,926,100.05	5,926,100.05	-	-
8.2.4.131	Primas por años de servicios efectivos prestados	2,941.00	2,941.00	-	-
8.2.4.132	Primas de vacaciones, dominical y gratificación de antigüedad	844,551.04	844,551.04	-	-
8.2.4.141	Aportaciones de seguridad social	364,178.92	364,178.92	-	-
8.2.4.142	Aportaciones a fondos de vivienda	124,716.72	124,716.72	-	-
8.2.4.143	Aportaciones al Sistema para el retiro	54,913.43	54,913.43	-	-
8.2.4.152	Indemnizaciones	66,226.00	66,226.00	-	-
8.2.4.159	Otras prestaciones sociales y económicas	262,656.62	262,656.62	-	-
8.2.4.211	Materiales, útiles y equipos menores de oficina	132,907.51	132,907.51	-	-
8.2.4.212	Materiales y útiles de impresión y reproducción	13,877.48	13,877.48	-	-
8.2.4.214	Materiales, útiles y equipos menores de tecnología	18,294.47	18,294.47	-	-
8.2.4.215	Material impreso e información digital	25,915.93	25,915.93	-	-
8.2.4.216	Material de limpieza	55,536.48	55,536.48	-	-
8.2.4.217	Materiales y útiles de enseñanza	647.98	647.98	-	-
8.2.4.218	Materiales para el registro e identificación de bienes	84,617.57	84,617.57	-	-
8.2.4.221	Productos alimenticios para personas	60,550.96	60,550.96	-	-
8.2.4.223	Utensilios para el servicio de alimentación	290.79	290.79	-	-
8.2.4.235	Productos químicos, farmacéuticos y de laboratorio	126.00	126.00	-	-
8.2.4.237	Productos de piel, cuero, plástico y hule adhéresos	231.03	231.03	-	-
8.2.4.242	Cemento y productos de concreto	554.87	554.87	-	-
8.2.4.246	Material eléctrico y electrónico	17,757.71	17,757.71	-	-
8.2.4.247	Artículos metálicos para la construcción	3,792.75	3,792.75	-	-
8.2.4.248	Materiales complementarios	6,803.99	6,803.99	-	-
8.2.4.249	Otros materiales y artículos de construcción y rep	6,809.02	6,809.02	-	-

8.2.4.253	Medicinas y productos farmacéuticos	-	13,018.76	13,018.76	-
8.2.4.254	Materiales, accesorios y suministros médicos	-	1,335.00	1,335.00	-
8.2.4.255	Materiales, accesorios y suministros de laboratorio	-	31,426.42	31,426.42	-
8.2.4.256	Fibras sintéticas, hules, plásticos y derivados	-	1,385.03	1,385.03	-
8.2.4.259	Otros productos químicos	-	11,698.70	11,698.70	-
8.2.4.261	Combustibles, lubricantes y aditivos	-	169,809.08	169,809.08	-
8.2.4.271	Vestuario y uniformes	-	46,180.54	46,180.54	-
8.2.4.272	Prendas de seguridad y protección personal	-	57.00	57.00	-
8.2.4.273	Artículos deportivos	-	54,101.46	54,101.46	-
8.2.4.274	Productos textiles	-	3,079.73	3,079.73	-
8.2.4.291	Herramientas menores	-	3,855.93	3,855.93	-
8.2.4.292	Refacciones y accesorios menores de edificios	-	750.64	750.64	-
8.2.4.294	Refacciones y accesorios menores de equipo de cómputo	-	2,060.82	2,060.82	-
8.2.4.296	Refacciones y accesorios menores de equipo de transporte	-	14,789.23	14,789.23	-
8.2.4.298	Refacciones y accesorios menores de maquinaria y otros	-			-
8.2.4.299	Refacciones y accesorios menores otros bienes muebles	-	2,155.28	2,155.28	-
8.2.4.314	Telefonía tradicional	-	28,726.00	28,726.00	-
8.2.4.317	Servicios de acceso de Internet, redes y procesamiento	-	180,232.39	180,232.39	-
8.2.4.318	Servicios postales y telegráficos	-	12,973.19	12,973.19	-
8.2.4.323	Arrendamiento de mobiliario y equipo de administración	-	55,721.76	55,721.76	-
8.2.4.325	ARRENDAMIENTO DE EQUIPO DE TRANSPORTE	-	69,600.00	69,600.00	-
8.2.4.329	Otros arrendamientos	-	12,631.92	12,631.92	-
8.2.4.331	Servicios legales, de contabilidad, auditoría y revisión	-	139,727.55	139,727.55	-
8.2.4.332	Servicios de diseño, arquitectura, ingeniería y consultoría	-	17,980.00	17,980.00	-
8.2.4.333	Servicios de consultoría administrativa, procesos, procedimientos	-	9,419.20	9,419.20	-
8.2.4.334	Servicios de capacitación	-	76,023.80	76,023.80	-
8.2.4.336	Servicios de apoyo administrativo, traducción, fotocopia	-	44,700.14	44,700.14	-
8.2.4.338	Servicios de vigilancia	-	254,040.00	254,040.00	-
8.2.4.339	Servicios profesionales, científicos y técnicos	-	181,095.30	181,095.30	-
8.2.4.341	Servicios financieros y bancarios	-	12,323.60	12,323.60	-
8.2.4.345	Seguro de bienes patrimoniales	-	36,672.67	36,672.67	-
8.2.4.348	Comisiones por ventas	-	7,958.11	7,958.11	-
8.2.4.351	Conservación y mantenimiento menor de inmuebles	-	15,576.00	15,576.00	-
8.2.4.353	Instalación, reparación y mantenimiento de equipo	-	50,985.48	50,985.48	-
8.2.4.355	Reparación y mantenimiento de equipo de transporte	-	32,174.86	32,174.86	-
8.2.4.357	Instalación, reparación y mantenimiento de maquinaria	-	220.27	220.27	-
8.2.4.358	Servicios de limpieza y manejo de desechos	-	72,290.45	72,290.45	-
8.2.4.359	Servicios de jardinería y fumigación	-	3,172.46	3,172.46	-
8.2.4.362	Difusión por radio, televisión y otros medios de comunicación	-	98,522.05	98,522.05	-
8.2.4.364	Servicios de revelado de fotografías	-	120.01	120.01	-
8.2.4.369	Otros servicios de información	-	3,778.00	3,778.00	-
8.2.4.371	Pasajes aéreos	-	55,005.00	55,005.00	-
8.2.4.372	Pasajes terrestres	-	515.00	515.00	-
8.2.4.375	Viáticos en el país	-	471,850.37	471,850.37	-
8.2.4.376	Viáticos en el extranjero	-	2,450.00	2,450.00	-
8.2.4.379	Otros servicios de traslado y hospedaje	-	12,730.37	12,730.37	-
8.2.4.382	Gastos de orden social y cultural	-	1,273,049.61	1,273,049.61	-
8.2.4.385	Gastos de representación	-	5,500.00	5,500.00	-
8.2.4.392	Impuestos y derechos	-	63,956.34	63,956.34	-
8.2.4.395	Penas, multas, accesorios y actualizaciones	-	45,489.60	45,489.60	-
8.2.4.398	Impuesto sobre nóminas y otros que se derivan de nóminas	-	80,752.00	80,752.00	-
8.2.4.399	Otros servicios generales	-	5,611.00	5,611.00	-
8.2.4.511	MUEBLES DE OFICINA Y ESTANTERÍA	-	47,905.38	47,905.38	-
8.2.4.515	Equipo de cómputo y de Tecnologías de la Información	-	131,631.84	131,631.84	-
8.2.4.529	Otro mobiliario y equipo educacional y recreativo	-	26,572.04	26,572.04	-
8.2.4.531	EQUIPO MEDICO Y DE LABORATORIO	-	11,513.00	11,513.00	-
8.2.4.541	AUTOMOVILES Y CAMIONES	-	1,259,378.00	1,259,378.00	-
8.2.4.569	OTROS EQUIPOS	-	9,386.72	9,386.72	-
8.2.4.591	SOFTWARE	-	144,988.40	78,172.40	66,816.00
8.2.4.593	MARCAS	-	8,015.58	8,015.58	-
8.2.5	Presupuesto de Egresos Devengado	-	13,436,851.40	13,436,851.40	-
8.2.5.113	Sueldos base al personal permanente	-	5,926,100.05	5,926,100.05	-
8.2.5.131	Primas por años de servicios efectivos prestados	-	2,941.00	2,941.00	-
8.2.5.132	Primas de vacaciones, dominical y gratificación de antigüedad	-	844,551.04	844,551.04	-
8.2.5.141	Aportaciones de seguridad social	-	364,178.92	364,178.92	-
8.2.5.142	Aportaciones a fondos de vivienda	-	124,716.72	124,716.72	-
8.2.5.143	Aportaciones al sistema para el retiro	-	54,913.43	54,913.43	-
8.2.5.152	Indemnizaciones	-	66,226.00	66,226.00	-
8.2.5.159	Otras prestaciones sociales y económicas	-	262,656.62	262,656.62	-
8.2.5.211	Materiales, útiles y equipos menores de oficina	-	132,907.51	132,907.51	-
8.2.5.212	Materiales y útiles de impresión y reproducción	-	13,877.48	13,877.48	-
8.2.5.214	Materiales, útiles y equipos menores de tecnología	-	18,294.47	18,294.47	-
8.2.5.215	Material impreso e información digital	-	25,915.93	25,915.93	-
8.2.5.216	Material de limpieza	-	55,536.48	55,536.48	-
8.2.5.217	Materiales y útiles de enseñanza	-	647.98	647.98	-
8.2.5.218	Materiales para el registro e identificación de bienes	-	84,617.57	84,617.57	-
8.2.5.221	Productos alimenticios para personas	-	60,550.96	60,550.96	-
8.2.5.223	Utensilios para el servicio de alimentación	-	290.79	290.79	-
8.2.5.235	Productos químicos, farmacéuticos y de laboratorio	-	126.00	126.00	-

8.2.5.237	PRODUCTOS DE CUERO, PIEL, PLASTICO Y HULE ADQ MP	-	231.03	231.03	-
8.2.5.242	Cemento y productos de concreto	-	554.87	554.87	-
8.2.5.246	Material eléctrico y electrónico	-	17,757.71	17,757.71	-
8.2.5.247	Artículos metálicos para la construcción	-	3,792.75	3,792.75	-
8.2.5.248	Materiales complementarios	-	6,803.99	6,803.99	-
8.2.5.249	Otros materiales y artículos de construcción y rep	-	6,809.02	6,809.02	-
8.2.5.253	Medicinas y productos farmacéuticos	-	13,018.76	13,018.76	-
8.2.5.254	Materiales, accesorios y suministros médicos	-	1,335.00	1,335.00	-
8.2.5.255	Materiales, accesorios y suministros de laborator	-	38,851.81	38,851.81	-
8.2.5.256	Fibras sintéticas, hules, plásticos y derivados	-	1,385.03	1,385.03	-
8.2.5.259	Otros productos químicos	-	11,698.70	11,698.70	-
8.2.5.261	Combustibles, lubricantes y aditivos	-	162,383.69	162,383.69	-
8.2.5.271	Vestuario y uniformes	-	46,180.54	46,180.54	-
8.2.5.272	Prendas de seguridad y protección personal	-	57.00	57.00	-
8.2.5.273	Artículos deportivos	-	54,101.46	54,101.46	-
8.2.5.274	Productos textiles	-	3,079.73	3,079.73	-
8.2.5.291	Herramientas menores	-	3,855.93	3,855.93	-
8.2.5.292	Refacciones y accesorios menores de edificios	-	750.64	750.64	-
8.2.5.294	Refacciones y accesorios menores de equipo de cómp	-	2,060.82	2,060.82	-
8.2.5.296	Refacciones y accesorios menores de equipo de tran	-	14,789.23	14,789.23	-
8.2.5.298	Refacciones y accesorios menores de maquinaria y o	-	-	-	-
8.2.5.299	Refacciones y accesorios menores otros bienes mueb	-	2,155.28	2,155.28	-
8.2.5.314	Telefonía tradicional	-	28,726.00	28,726.00	-
8.2.5.317	Servicios de acceso de Internet, redes y procesami	-	180,232.39	180,232.39	-
8.2.5.318	Servicios postales y telegráficos	-	12,973.19	12,973.19	-
8.2.5.323	Arrendamiento de mobiliario y equipo de administra	-	55,721.76	55,721.76	-
8.2.5.325	ARRENDAMIENTO DE EQUIPO DE TRANSPORTE	-	69,600.00	69,600.00	-
8.2.5.329	Otros arrendamientos	-	12,631.92	12,631.92	-
8.2.5.331	Servicios legales, de contabilidad, auditoría y re	-	139,727.55	139,727.55	-
8.2.5.332	Servicios de diseño, arquitectura, ingeniería y ac	-	17,980.00	17,980.00	-
8.2.5.333	Servicios de consultoría administrativa, procesos,	-	9,419.20	9,419.20	-
8.2.5.334	Servicios de capacitación	-	76,023.80	76,023.80	-
8.2.5.336	Servicios de apoyo administrativo, traducción, fot	-	44,700.14	44,700.14	-
8.2.5.338	Servicios de vigilancia	-	254,040.00	254,040.00	-
8.2.5.339	Servicios profesionales, científicos y técnicos in	-	181,095.30	181,095.30	-
8.2.5.341	Servicios financieros y bancarios	-	12,323.60	12,323.60	-
8.2.5.345	Seguro de bienes patrimoniales	-	36,672.67	36,672.67	-
8.2.5.348	Comisiones por ventas	-	7,958.11	7,958.11	-
8.2.5.351	Conservación y mantenimiento menor de inmuebles	-	15,576.00	15,576.00	-
8.2.5.353	Instalación, reparación y mantenimiento de equipo	-	50,985.48	50,985.48	-
8.2.5.355	Reparación y mantenimiento de equipo de transporte	-	32,174.86	32,174.86	-
8.2.5.357	Instalación, reparación y mantenimiento de maquina	-	220.27	220.27	-
8.2.5.358	Servicios de limpieza y manejo de desechos	-	72,290.45	72,290.45	-
8.2.5.359	Servicios de jardinería y fumigación	-	3,172.46	3,172.46	-
8.2.5.362	Difusión por radio, televisión y otros medios de m	-	98,522.05	98,522.05	-
8.2.5.364	Servicios de revelado de fotografías	-	120.01	120.01	-
8.2.5.369	Otros servicios de información	-	3,778.00	3,778.00	-
8.2.5.371	Pasajes aéreos	-	55,005.00	55,005.00	-
8.2.5.372	Pasajes terrestres	-	515.00	515.00	-
8.2.5.375	Viáticos en el país	-	471,850.37	471,850.37	-
8.2.5.376	Viáticos en el extranjero	-	2,450.00	2,450.00	-
8.2.5.379	Otros servicios de traslado y hospedaje	-	12,730.37	12,730.37	-
8.2.5.382	Gastos de orden social y cultural	-	1,273,049.61	1,273,049.61	-
8.2.5.385	Gastos de representación	-	5,500.00	5,500.00	-
8.2.5.392	Impuestos y derechos	-	63,956.34	63,956.34	-
8.2.5.395	Penas, multas, accesorios y actualizaciones	-	45,489.60	45,489.60	-
8.2.5.398	Impuesto sobre nóminas y otros que se deriven de u	-	80,752.00	80,752.00	-
8.2.5.399	Otros servicios generales	-	5,611.00	5,611.00	-
8.2.5.511	MUEBLES DE OFICINA Y ESTANTERIA	-	47,905.38	47,905.38	-
8.2.5.515	Equipo de cómputo y de Tecnologías de la Informaci	-	131,631.84	131,631.84	-
8.2.5.529	OTRO MOBILIARIO Y EQUIPO EDUCACIONAL Y RECREATIVO	-	26,572.04	26,572.04	-
8.2.5.531	EQUIPO MÉDICO Y DE LABORATORIO	-	11,513.00	11,513.00	-
8.2.5.541	Automoviles y camiones	-	1,259,378.00	1,259,378.00	-
8.2.5.569	OTROS EQUIPOS	-	9,386.72	9,386.72	-
8.2.5.591	SOFTWARE	-	78,172.40	78,172.40	-
8.2.5.593	MARCAS	-	8,015.58	8,015.58	-
8.2.6	Presupuesto de Egresos Ejercido	-	13,436,851.40	12,696,606.61	740,244.79
8.2.6.113	Sueldos base al personal permanente	-	5,926,100.05	5,926,100.05	-
8.2.6.131	Primas por años de servicios efectivos prestados	-	2,941.00	-	2,941.00
8.2.6.132	Primas de vacaciones, dominical y gratificación de	-	844,551.04	844,551.04	-
8.2.6.141	Aportaciones de seguridad social	-	364,178.92	298,127.88	66,051.04
8.2.6.142	Aportaciones a fondos de vivienda	-	124,716.72	70,859.30	53,857.42
8.2.6.143	Aportaciones al sistema para el retiro	-	54,913.43	33,370.40	21,543.03
8.2.6.152	Indemnizaciones	-	66,226.00	16,025.48	50,200.52
8.2.6.159	Otras prestaciones sociales y económicas	-	262,656.62	262,035.62	621.00
8.2.6.211	Materiales, útiles y equipos menores de oficina	-	132,907.51	132,907.51	-
8.2.6.212	Materiales y útiles de impresión y reproducción	-	13,877.48	13,877.48	-
8.2.6.214	Materiales, útiles y equipos menores de tecnología	-	18,294.47	18,294.47	-
8.2.6.215	Material impreso e información digital	-	25,915.93	25,915.93	-

8.2.6.216	Material de limpieza	-	55,536.48	55,536.48	-
8.2.6.217	Materiales y útiles de enseñanza	-	647.98	647.98	-
8.2.6.218	Materiales para el registro e identificación de bi	-	84,617.57	84,617.57	-
8.2.6.221	Productos alimenticios para personas	-	60,550.96	60,550.96	-
8.2.6.223	Utensilios para el servicio de alimentación	-	290.79	290.79	-
8.2.6.235	Productos químicos, farmacéuticos y de laboratorio	-	126.00	126.00	-
8.2.6.237	PRODUCTOS DE PIEL, CUERO, PLASTICO Y HULE ADQ MP	-	231.03	231.03	-
8.2.6.242	Cemento y productos de concreto	-	554.87	554.87	-
8.2.6.246	Material eléctrico y electrónico	-	17,757.71	17,757.71	-
8.2.6.247	Artículos metálicos para la construcción	-	3,792.75	3,792.75	-
8.2.6.248	Materiales complementarios	-	6,803.99	6,803.99	-
8.2.6.249	Otros materiales y artículos de construcción y rep	-	6,809.02	6,809.02	-
8.2.6.253	Medicinas y productos farmacéuticos	-	13,018.76	13,018.76	-
8.2.6.254	Materiales, accesorios y suministros médicos	-	1,335.00	1,335.00	-
8.2.6.255	Materiales, accesorios y suministros de laborator	-	38,851.81	38,851.81	-
8.2.6.256	Fibras sintéticas, hules, plásticos y derivados	-	1,385.03	1,385.03	-
8.2.6.259	Otros productos químicos	-	11,698.70	11,698.70	-
8.2.6.261	Combustibles, lubricantes y aditivos	-	162,383.69	162,383.69	-
8.2.6.271	Vestuario y uniformes	-	46,180.54	46,180.54	-
8.2.6.272	Prendas de seguridad y protección personal	-	57.00	57.00	-
8.2.6.273	Artículos deportivos	-	54,101.46	54,101.46	-
8.2.6.274	Productos textiles	-	3,079.73	3,079.73	-
8.2.6.291	Herramientas menores	-	3,855.93	3,049.92	806.01
8.2.6.292	Refacciones y accesorios menores de edificios	-	750.64	750.64	-
8.2.6.294	Refacciones y accesorios menores de equipo de cómp	-	2,060.82	2,060.82	-
8.2.6.296	Refacciones y accesorios menores de equipo de tran	-	14,789.23	14,789.23	-
8.2.6.298	Refacciones y accesorios menores de maquinaria y o	-	-	-	-
8.2.6.299	Refacciones y accesorios menores otros bienes mueb	-	2,155.28	2,155.28	-
8.2.6.314	Telefonía tradicional	-	28,726.00	28,726.00	-
8.2.6.317	Servicios de acceso de Internet, redes y procesami	-	180,232.39	180,232.39	-
8.2.6.318	Servicios postales y telegráficos	-	12,973.19	12,973.19	-
8.2.6.323	Arrendamiento de mobiliario y equipo de administra	-	55,721.76	55,721.76	-
8.2.6.325	ARRENDAMIENTO DE EQUIPO DE TRANSPORTE	-	69,600.00	-	69,600.00
8.2.6.329	Otros arrendamientos	-	12,631.92	12,631.92	-
8.2.6.331	Servicios legales, de contabilidad, auditoría y re	-	139,727.55	94,726.98	45,000.57
8.2.6.332	Servicios de diseño, arquitectura, ingeniería y ac	-	17,980.00	17,980.00	-
8.2.6.333	Servicios de consultoría administrativa, procesos,	-	9,419.20	9,419.20	-
8.2.6.334	Servicios de capacitación	-	76,023.80	76,023.80	-
8.2.6.336	Servicios de apoyo administrativo, traducción, fot	-	44,700.14	44,700.14	-
8.2.6.338	Servicios de vigilancia	-	254,040.00	-	254,040.00
8.2.6.339	Servicios profesionales, científicos y técnicos in	-	181,095.30	181,095.30	-
8.2.6.341	Servicios financieros y bancarios	-	12,323.60	12,323.60	-
8.2.6.345	Seguro de bienes patrimoniales	-	36,672.67	36,672.67	-
8.2.6.348	Comisiones por ventas	-	7,958.11	7,453.86	504.25
8.2.6.351	Conservación y mantenimiento menor de inmuebles	-	15,576.00	15,576.00	-
8.2.6.353	Instalación, reparación y mantenimiento de equipo	-	50,985.48	50,985.48	-
8.2.6.355	Reparación y mantenimiento de equipo de transporte	-	32,174.86	32,174.86	-
8.2.6.357	Instalación, reparación y mantenimiento de maquina	-	220.27	220.27	-
8.2.6.358	Servicios de limpieza y manejo de desechos	-	72,290.45	-	72,290.45
8.2.6.359	Servicios de jardinería y fumigación	-	3,172.46	3,172.46	-
8.2.6.362	Difusión por radio, televisión y otros medios de m	-	98,522.05	98,522.05	-
8.2.6.364	Servicios de revelado de fotografías	-	120.01	120.01	-
8.2.6.369	Otros servicios de información	-	3,778.00	3,778.00	-
8.2.6.371	Pasajes aéreos	-	55,005.00	55,005.00	-
8.2.6.372	Pasajes terrestres	-	515.00	515.00	-
8.2.6.375	Viáticos en el país	-	471,850.37	471,850.37	-
8.2.6.376	Viáticos en el extranjero	-	2,450.00	2,450.00	-
8.2.6.379	Otros servicios de traslado y hospedaje	-	12,730.37	12,730.37	-
8.2.6.382	Gastos de orden social y cultural	-	1,273,049.61	1,170,260.11	102,789.50
8.2.6.385	Gastos de representación	-	5,500.00	5,500.00	-
8.2.6.392	Impuestos y derechos	-	63,956.34	63,956.34	-
8.2.6.395	Penas, multas, accesorios y actualizaciones	-	45,489.60	45,489.60	-
8.2.6.398	Impuesto sobre nóminas y otros que se deriven de u	-	80,752.00	80,752.00	-
8.2.6.399	Otros servicios generales	-	5,611.00	5,611.00	-
8.2.6.511	MUEBLES DE OFICINA Y ESTANTERIA	-	47,905.38	47,905.38	-
8.2.6.515	Equipo de cómputo y de Tecnologías de la Informac	-	131,631.84	131,631.84	-
8.2.6.529	OTRO MOBILIARIO Y EQUIPO EDUCACIONAL Y RECREATIVO	-	26,572.04	26,572.04	-
8.2.6.531	EQUIPO MEDICO Y DE LABORATORIO	-	11,513.00	11,513.00	-
8.2.6.541	AUTOMOVILES Y CAMIONES	-	1,259,378.00	1,259,378.00	-
8.2.6.569	OTROS EQUIPOS	-	9,386.72	9,386.72	-
8.2.6.591	SOFTWARE	-	78,172.40	78,172.40	-
8.2.6.593	MARCAS	-	8,015.58	8,015.58	-
8.2.7	Presupuesto de Egresos Pagado	-	12,696,606.61	-	12,696,606.61
8.2.7.113	Sueldos base al personal permanente	-	5,926,100.05	-	5,926,100.05
8.2.7.131	Primas por años de servicios efectivos prestados	-	-	-	-
8.2.7.132	Primas de vacaciones, dominical y gratificación de	-	844,551.04	-	844,551.04
8.2.7.141	Aportaciones de seguridad social	-	298,127.88	-	298,127.88
8.2.7.142	Aportaciones a fondos de vivienda	-	70,859.30	-	70,859.30
8.2.7.143	Aportaciones al sistema para el retiro	-	33,370.40	-	33,370.40

8.2.7.152	Indemnizaciones	-	16,025.48	-	16,025.48
8.2.7.159	Otras prestaciones sociales y económicas	-	262,035.62	-	262,035.62
8.2.7.211	Materiales, útiles y equipos menores de oficina	-	132,907.51	-	132,907.51
8.2.7.212	Materiales y útiles de impresión y reproducción	-	13,877.48	-	13,877.48
8.2.7.214	Materiales, útiles y equipos menores de tecnología	-	18,294.47	-	18,294.47
8.2.7.215	Material impreso e información digital	-	25,915.93	-	25,915.93
8.2.7.216	Material de limpieza	-	55,536.48	-	55,536.48
8.2.7.217	Materiales y útiles de enseñanza	-	647.98	-	647.98
8.2.7.218	Materiales para el registro e identificación de bi	-	84,617.57	-	84,617.57
8.2.7.221	Productos alimenticios para personas	-	60,550.96	-	60,550.96
8.2.7.223	Utensilios para el servicio de alimentación	-	290.79	-	290.79
8.2.7.235	Productos químicos, farmacéuticos y de laboratorio	-	126.00	-	126.00
8.2.7.237	PRODUCTOS DE PIEL, CUERO, PLASTICO Y HULE ADQ MP	-	231.03	-	231.03
8.2.7.242	Cemento y productos de concreto	-	554.87	-	554.87
8.2.7.246	Material eléctrico y electrónico	-	17,757.71	-	17,757.71
8.2.7.247	Artículos metálicos para la construcción	-	3,792.75	-	3,792.75
8.2.7.248	Materiales complementarios	-	6,803.99	-	6,803.99
8.2.7.249	Otros materiales y artículos de construcción y rep	-	6,809.02	-	6,809.02
8.2.7.253	Medicinas y productos farmacéuticos	-	13,018.76	-	13,018.76
8.2.7.254	Materiales, accesorios y suministros médicos	-	1,335.00	-	1,335.00
8.2.7.255	Materiales, accesorios y suministros de laborator	-	38,851.81	-	38,851.81
8.2.7.256	Fibras sintéticas, hules, plásticos y derivados	-	1,385.03	-	1,385.03
8.2.7.259	Otros productos químicos	-	11,698.70	-	11,698.70
8.2.7.261	Combustibles, lubricantes y aditivos	-	162,383.69	-	162,383.69
8.2.7.271	Vestuario y uniformes	-	46,180.54	-	46,180.54
8.2.7.272	Prendas de seguridad y protección personal	-	57.00	-	57.00
8.2.7.273	Artículos deportivos	-	54,101.46	-	54,101.46
8.2.7.274	Productos textiles	-	3,079.73	-	3,079.73
8.2.7.291	Herramientas menores	-	3,049.92	-	3,049.92
8.2.7.292	Refacciones y accesorios menores de edificios	-	750.64	-	750.64
8.2.7.294	Refacciones y accesorios menores de equipo de cómp	-	2,060.82	-	2,060.82
8.2.7.296	Refacciones y accesorios menores de equipo de tran	-	14,789.23	-	14,789.23
8.2.7.298	Refacciones y accesorios menores de maquinaria y o	-	-	-	-
8.2.7.299	Refacciones y accesorios menores otros bienes mueb	-	2,155.28	-	2,155.28
8.2.7.314	Telefonía tradicional	-	28,726.00	-	28,726.00
8.2.7.317	Servicios de acceso de Internet, redes y procesami	-	180,232.39	-	180,232.39
8.2.7.318	Servicios postales y telegráficos	-	12,973.19	-	12,973.19
8.2.7.323	Arrendamiento de mobiliario y equipo de administra	-	55,721.76	-	55,721.76
8.2.7.329	Otros arrendamientos	-	12,631.92	-	12,631.92
8.2.7.331	Servicios legales, de contabilidad, auditoría y re	-	94,726.98	-	94,726.98
8.2.7.332	Servicios de diseño, arquitectura, ingeniería y ac	-	17,980.00	-	17,980.00
8.2.7.333	Servicios de consultoría administrativa, procesos,	-	9,419.20	-	9,419.20
8.2.7.334	Servicios de capacitación	-	76,023.80	-	76,023.80
8.2.7.336	Servicios de apoyo administrativo, traducción, fot	-	44,700.14	-	44,700.14
8.2.7.339	Servicios profesionales, científicos y técnicos in	-	181,095.30	-	181,095.30
8.2.7.341	Servicios financieros y bancarios	-	12,323.60	-	12,323.60
8.2.7.345	Seguro de bienes patrimoniales	-	36,672.67	-	36,672.67
8.2.7.348	Comisiones por ventas	-	7,453.86	-	7,453.86
8.2.7.351	Conservación y mantenimiento menor de inmuebles	-	15,576.00	-	15,576.00
8.2.7.353	Instalación, reparación y mantenimiento de equipo	-	50,985.48	-	50,985.48
8.2.7.355	Reparación y mantenimiento de equipo de transporte	-	32,174.86	-	32,174.86
8.2.7.357	Instalación, reparación y mantenimiento de maquina	-	220.27	-	220.27
8.2.7.359	Servicios de jardinería y fumigación	-	3,172.46	-	3,172.46
8.2.7.362	Difusión por radio, televisión y otros medios de m	-	98,522.05	-	98,522.05
8.2.7.364	Servicios de revelado de fotografías	-	120.01	-	120.01
8.2.7.369	Otros servicios de información	-	3,778.00	-	3,778.00
8.2.7.371	Pasajes aéreos	-	55,005.00	-	55,005.00
8.2.7.372	Pasajes terrestres	-	515.00	-	515.00
8.2.7.375	Viáticos en el país	-	471,850.37	-	471,850.37
8.2.7.376	Viáticos en el extranjero	-	2,450.00	-	2,450.00
8.2.7.379	Otros servicios de traslado y hospedaje	-	12,730.37	-	12,730.37
8.2.7.382	Gastos de orden social y cultural	-	1,170,260.11	-	1,170,260.11
8.2.7.385	Gastos de representación	-	5,500.00	-	5,500.00
8.2.7.392	Impuestos y derechos	-	63,956.34	-	63,956.34
8.2.7.395	Penas, multas, accesorios y actualizaciones	-	45,489.60	-	45,489.60
8.2.7.398	Impuesto sobre nóminas y otros que se deriven de u	-	80,752.00	-	80,752.00
8.2.7.399	Otros servicios generales	-	5,611.00	-	5,611.00
8.2.7.511	MUEBLES DE OFICINA	-	47,905.38	-	47,905.38
8.2.7.515	Equipo de cómputo y de Tecnologías de la informaci	-	131,631.84	-	131,631.84
8.2.7.529	Otro mobiliario y equipo educacional y recreativo	-	26,572.04	-	26,572.04
8.2.7.531	EQUIPO MEDICO Y DE LABORATORIO	-	11,513.00	-	11,513.00
8.2.7.541	AUTOMOVILES Y CAMIONES	-	1,259,378.00	-	1,259,378.00
8.2.7.569	OTROS EQUIPOS	-	9,386.72	-	9,386.72
8.2.7.591	SOFTWARE	-	78,172.40	-	78,172.40
8.2.7.593	MARCAS	-	8,015.58	-	8,015.58
41	POR ACLARAR	-	5,600.00	3,200.00	2,400.00
42	INGRESOS POR ACLARAR	-	3,200.00	5,600.00	2,400.00
7000	CUENTA PUENTE	-	671,045.75	671,045.75	-
8000	IVA ACREDITABLE	-	671,045.75	671,045.75	-

8000.1	SOHM7509289MA	-	4,881.52	4,881.52	-
8000.2	PNL840516MM0	-	5,439.21	5,439.21	-
8000.3	MARJ720402245	-	576.00	576.00	-
8000.4	MSE990920TL9	-	13,435.20	13,435.20	-
8000.5	SDE090429M34	-	1,255.82	1,255.82	-
8000.6	CIM0006209C4	-	3,634.72	3,634.72	-
8000.7	FNI970829JR9	-	2,888.62	2,888.62	-
8000.8	GATF491004TL7	-	1,000.68	1,000.68	-
8000.9	SOSP620220HS6	-	741.39	741.39	-
8000.10	OME5611188AA8	-	748.30	748.30	-
8000.11	AEB611030SN7	-	386.21	386.21	-
8000.12	TSO991022PB6	-	225.00	225.00	-
8000.13	PCA0810272Y0	-	96.01	96.01	-
8000.14	VEAR611005BTA	-	95.60	95.60	-
8000.15	SEN730822H10	-	11.72	11.72	-
8000.16	MAWM841015B16	-	29.17	29.17	-
8000.17	MALL620725CK2	-	1,856.41	1,856.41	-
8000.18	DEM8801152E9	-	83.64	83.64	-
8000.19	NWM9709244W4	-	382.95	382.95	-
8000.20	MOMJ8907293M6	-	31.38	31.38	-
8000.21	MIH5302259Q6	-	19.45	19.45	-
8000.22	QCS931209G49	-	6,735.34	6,735.34	-
8000.23	CPR121018JT9	-	499.20	499.20	-
8000.24	TME840318KT6	-	3,103.70	3,103.70	-
8000.25	SCA930129654	-	1,375.35	1,375.35	-
8000.26	QSA911122G99	-	8,798.23	8,798.23	-
8000.27	PAO810720886	-	185.51	185.51	-
8000.28	FNI970829JR9	-	659.73	659.73	-
8000.29	VB010119IL5	-	374.00	374.00	-
8000.30	CPR0906114RA	-	4,169.11	4,169.11	-
8000.31	AWS120111144	-	812.55	812.55	-
8000.32	AAL8007311N8	-	117,822.72	117,822.72	-
8000.33	EAJ0760814JM5	-	44,674.42	44,674.42	-
8000.34	DCD090806GJ4	-	255.84	255.84	-
8000.35	SUM060821325	-	1,674.40	1,674.40	-
8000.36	CAVH590317G33	-	3,735.81	3,735.81	-
8000.37	PCF090519380	-	800.00	800.00	-
8000.38	SCA710416IM4	-	1,222.20	1,222.20	-
8000.39	AARL640518EM5	-	120.92	120.92	-
8000.41	SAN931007L2A	-	317.07	317.07	-
8000.42	VAHJ651107B91	-	26.90	26.90	-
8000.43	CEGH610116U5A	-	69.24	69.24	-
8000.44	CMQ500807H41	-	57,917.24	57,917.24	-
8000.45	VERV610722AL2	-	149,414.79	149,414.79	-
8000.46	MDT0208136HA	-	729.22	729.22	-
8000.47	ESC930618PGA	-	342.41	342.41	-
8000.48	RSY020506QIA	-	2,634.42	2,634.42	-
8000.49	CCO0405144T4	-	1,250.40	1,250.40	-
8000.50	KFA920108ST8	-	384.99	384.99	-
8000.51	DGL9910268Q3	-	9,802.05	9,802.05	-
8000.52	REGC790929F97	-	30.34	30.34	-
8000.53	GCO0812129Q6	-	1,294.72	1,294.72	-
8000.54	MFE950707IE8	-	450.62	450.62	-
8000.55	GAN921029T28	-	346.83	346.83	-
8000.56	HODO591111JA	-	1,407.55	1,407.55	-
8000.57	AME880912I89	-	7,986.80	7,986.80	-
8000.58	EIBR6410224G3	-	9,276.40	9,276.40	-
8000.59	CUML6702111G9	-	2,435.35	2,435.35	-
8000.60	PPL950803SL7	-	4,560.29	4,560.29	-
8000.61	BNM840515VB1	-	1,606.44	1,606.44	-
8000.62	SCD110105654	-	224.00	224.00	-
8000.63	CAS110621FB7	-	551.72	551.72	-
8000.64	INK071008JI4	-	6,057.89	6,057.89	-
8000.65	GARM850920KY4	-	4,819.77	4,819.77	-
8000.66	VERJ761214CA9	-	180.00	180.00	-
8000.67	CAC111019KK3	-	4,800.00	4,800.00	-
8000.68	ITE010117JV7	-	1,322.27	1,322.27	-
8000.69	PME811211B20	-	6,976.25	6,976.25	-
8000.70	LEAA730424DGA	-	178.08	178.08	-
8000.71	CIR920520F45	-	270.62	270.62	-
8000.72	ODM950324V2A	-	1,033.10	1,033.10	-
8000.73	SAL920202HB9	-	919.17	919.17	-
8000.74	DGL9910268Q3	-	3,158.78	3,158.78	-
8000.75	ROAF520530G43	-	6,261.31	6,261.31	-
8000.76	JFO901024SX4	-	195.38	195.38	-
8000.77	CCO041127MS7	-	899.20	899.20	-
8000.78	OTM0409137M8	-	4,981.78	4,981.78	-
8000.79	PNE080625IA7	-	250.67	250.67	-
8000.80	ESX070912549	-	230.04	230.04	-

8000.81	DLN100813NX0	-	6,197.32	6,197.32	-
8000.82	CAQH551124M88	-	1,265.35	1,265.35	-
8000.83	FFX121005C6A	-	169.44	169.44	-
8000.84	EISJ870627UD4	-	20.00	20.00	-
8000.85	VEAR611005BTA	-	28.97	28.97	-
8000.86	PRB100802H20	-	111.59	111.59	-
8000.87	GAGD7703092P4	-	21.10	21.10	-
8000.88	MOLA840729DR6	-	16.28	16.28	-
8000.89	SGM950714DC2	-	550.49	550.49	-
8000.90	CCO8605231N4	-	125.65	125.65	-
8000.91	PET040903DH1	-	3,461.01	3,461.01	-
8000.92	MARH810623AV6	-	177.42	177.42	-
8000.93	MAU89021583A	-	764.03	764.03	-
8000.94	GACA720121AP7	-	219.84	219.84	-
8000.95	OMS111219F49	-	325.53	325.53	-
8000.96	ASI8911134E8	-	1,052.56	1,052.56	-
8000.97	RBC1314151E4	-	117.74	117.74	-
8000.98	PPM9203236K2	-	89.42	89.42	-
8000.99	RIDA560227TB0	-	108.50	108.50	-
8000.100	AAPL961012PR5	-	376.65	376.65	-
8000.101	SORR751015V78	-	22.07	22.07	-
8000.102	CSI020226MV4	-	89.79	89.79	-
8000.103	OLR120223PR0	-	851.03	851.03	-
8000.104	AACE550712ML0	-	13.79	13.79	-
8000.105	OTH1002128Q4	-	40.13	40.13	-
8000.106	SORS6201231DX0	-	13.92	13.92	-
8000.107	GME031030KM5	-	34.20	34.20	-
8000.108	SESV680131AT2	-	168.00	168.00	-
8000.109	UTT9811143L3	-	1,105.60	1,105.60	-
8000.110	RAOH800519TS1	-	268.70	268.70	-
8000.111	SLA970102JX5	-	30.21	30.21	-
8000.112	HATK611227ET8	-	41.22	41.22	-
8000.113	MAC040820FV3	-	126.69	126.69	-
8000.114	HEFR491117UW8	-	39.49	39.49	-
8000.115	AERA600425H98	-	79.47	79.47	-
8000.116	LAVE720225UL3	-	26.33	26.33	-
8000.117	GSA140603SJ3	-	83.02	83.02	-
8000.118	CAGX561002IM3	-	158.89	158.89	-
8000.119	SUCF750908IW2	-	27.32	27.32	-
8000.120	SACE810816GM5	-	97.38	97.38	-
8000.121	SMA040906U87	-	2,602.75	2,602.75	-
8000.122	PTO020718Q53	-	433.60	433.60	-
8000.124	RSA961111KK6	-	23.86	23.86	-
8000.125	SCM110512QI6	-	208.32	208.32	-
8000.126	MOD041014KI3	-	115.85	115.85	-
8000.127	PPU080508D91	-	20.68	20.68	-
8000.128	SIH9511279T7	-	30.19	30.19	-
8000.129	ASE010508FE7	-	36.44	36.44	-
8000.130	OFA921013U1	-	28.83	28.83	-
8000.131	PEC0609121G4	-	120.00	120.00	-
8000.132	BSA130115E81	-	893.78	893.78	-
8000.133	MARH591201LIA	-	192.00	192.00	-
8000.134	PPL8708215R1	-	14.48	14.48	-
8000.136	MARM541113ND8	-	246.40	246.40	-
8000.137	AEM8202034B1	-	84.48	84.48	-
8000.138	ACU900122EF1	-	574.06	574.06	-
8000.139	SMO00008107Q3	-	371.45	371.45	-
8000.140	PON9301041B2	-	870.56	870.56	-
8000.141	AOBM6012176K0	-	2,270.27	2,270.27	-
8000.142	IMG140521CV3	-	1,280.00	1,280.00	-
8000.143	POCF620511PTA	-	297.24	297.24	-
8000.144	HPM831107DY4	-	242.88	242.88	-
8000.145	PLO970520HL7	-	35.17	35.17	-
8000.146	GSI1005193H3	-	80.54	80.54	-
8000.147	RBN750314I6A	-	98.49	98.49	-
8000.148	CAL1304106QA	-	23.44	23.44	-
8000.149	ASO0408178B2	-	26.90	26.90	-
8000.150	PFS940802673	-	28.79	28.79	-
8000.151	VASE670112BT4	-	800.00	800.00	-
8000.152	DOI031030EN6	-	472.28	472.28	-
8000.153	CNE940509K59	-	8,231.04	8,231.04	-
8000.154	GCY890426MZ1	-	166.96	166.96	-
8000.155	GME061002I3A	-	107.35	107.35	-
8000.156	LCU821025BN7	-	922.08	922.08	-
8000.157	GCO080624KB2	-	23.38	23.38	-
8000.158	RONR820109EA8	-	415.84	415.84	-
8000.159	PER0403101SA	-	480.00	480.00	-
8000.160	OVI800131GQ6	-	108.65	108.65	-
8000.161	PTR790307IW1	-	156.77	156.77	-

8000.162	PESM830111A45	-	2,153.10	2,153.10	-
8000.163	GON870422URA	-	1,601.39	1,601.39	-
8000.164	TER940207NZ4	-	800.00	800.00	-
8000.165	OPC000113T33	-	4,006.40	4,006.40	-
8000.166	CCE020701MZ3	-	7.39	7.39	-
8000.167	FGU830930PD3	-	16.55	16.55	-
8000.168	RIMC380103MI2	-	23.24	23.24	-
8000.169	VAN960624621	-	3,040.00	3,040.00	-
8000.170	SIRF590406463	-	2,480.00	2,480.00	-
8000.171	ALA821201DE1	-	1,383.08	1,383.08	-
8000.173	SHE190630V37	-	216.41	216.41	-
8000.174	ATO9805285D2	-	3.59	3.59	-
8000.175	GAF860908TZ7	-	96.00	96.00	-
8000.176	MAGM520718JX0	-	938.48	938.48	-
8000.177	BAMD830225369	-	560.00	560.00	-
8000.178	STN041111521	-	139.17	139.17	-
8000.179	CAL140101H5A	-	59.96	59.96	-
8000.180	SEM980701STA	-	4.21	4.21	-
8000.181	SSE050304SB3	-	185.29	185.29	-
8000.182	SMA761123TCA	-	155.86	155.86	-
8000.183	IMO700623PJ4	-	220.72	220.72	-
8000.184	BME0203185LA	-	58.90	58.90	-
8000.185	FXX121005C6A	-	1,557.12	1,557.12	-
8000.186	DEKE620126SJ3	-	13.38	13.38	-
8000.187	AORC611204U24	-	567.04	567.04	-
8000.188	CCO130919RX0	-	1,241.38	1,241.38	-
8000.189	ZSU920314FC2	-	167.58	167.58	-
8000.190	LOAS471017BQ7	-	241.60	241.60	-
8000.191	GFF550711KJA	-	7,792.55	7,792.55	-
8000.192	TGR110819137	-	816.41	816.41	-
8000.193	ITE430714K10	-	6,000.00	6,000.00	-
8000.194	GFO071115DA2	-	48.28	48.28	-
8000.196	APP020809EP1	-	2,856.00	2,856.00	-
8000.197	BBA830831LJ2	-	104.64	104.64	-
8000.198	SIG090810DX0	-	97.94	97.94	-
8000.199	BJA970714AR2	-	87.72	87.72	-
8000.200	STE020121UH1	-	80.54	80.54	-
8000.201	SNA120201TS4	-	96.63	96.63	-
8000.202	RCO0708136F7	-	205.37	205.37	-
8000.204	SSM981110734	-	80.53	80.53	-
8000.205	CME8504163X5	-	55.17	55.17	-
8000.206	HPR8106038A7	-	90.75	90.75	-
8000.207	SMN100215M7	-	67.10	67.10	-
8000.208	MRL810314PJ9	-	17.47	17.47	-
8000.209	VBE840427HI7	-	397.57	397.57	-
8000.210	LAMA670315B46	-	146.80	146.80	-
8000.211	BJA970714AR2	-	37.24	37.24	-
8000.212	CABJ600608LE3	-	71.06	71.06	-
8000.213	SEM080423M82	-	70.41	70.41	-
8000.214	SSR760906L2A	-	53.69	53.69	-
8000.215	ZEWE830625CEA	-	22.08	22.08	-
8000.216	PEMR6903237A8	-	19.86	19.86	-
8000.217	VAPC630331RT9	-	24.47	24.47	-
8000.218	HEFJ710619CS4	-	2,400.00	2,400.00	-
8000.219	EOSA800115RQ2	-	160.97	160.97	-
8000.220	GAF0621208HU2	-	182.13	182.13	-
8000.221	PPA0206052K1	-	180.22	180.22	-
8000.222	BERS650121S87	-	72.85	72.85	-
8000.223	TISM600715AZ7	-	15.17	15.17	-
8000.225	HESM681104F7A	-	20.69	20.69	-
8000.226	MCB791219FW5	-	166.88	166.88	-
8000.227	FEHL4906286I1	-	19.31	19.31	-
8000.228	OPS931209J93	-	55.76	55.76	-
8000.229	GABA771129ND3	-	9.60	9.60	-
8000.230	RMC891031M55	-	2,068.99	2,068.99	-
8000.231	MAC700626KI6	-	480.00	480.00	-
8000.232	HLA981210IF7	-	1,553.40	1,553.40	-
8000.234	PFO110218KU1	-	17.38	17.38	-
8000.235	PYD1108177G4	-	16,156.10	16,156.10	-
8000.236	AES120504U1A	-	1,573.26	1,573.26	-
8000.237	ELA2508203L8	-	1,920.00	1,920.00	-
8000.238	IPH070628NU1	-	304.48	304.48	-
8000.239	AUVP671003U30	-	2,704.68	2,704.68	-
8000.240	WOFJ551126HF1	-	3,018.87	3,018.87	-
8000.241	CGR000808RN7	-	908.94	908.94	-
8000.243	DBP081219GF3	-	54.61	54.61	-
8000.244	AUGM860331S53	-	20.83	20.83	-
8000.245	MAC700626KI6	-	57.10	57.10	-
8000.246	NDG071019LH4	-	55.16	55.16	-

8000.247	ROOB510131LE3	-	85.51	85.51	-
8000.248	TGG0770821IU8	-	67.11	67.11	-
8000.249	GPR911122D69	-	25.10	25.10	-
8000.250	CPF6307036N8	-	14.49	14.49	-
8000.251	IALE620818EH1	-	57.93	57.93	-
8000.252	GOR9304191A9	-	137.92	137.92	-
8000.253	RCA010201US8	-	92.42	92.42	-
8000.254	ESS100219EF5	-	112.52	112.52	-
8000.255	CZA0908242T9	-	67.11	67.11	-
8000.256	CAM061114VE5	-	21.38	21.38	-
8000.257	CIL130502AP2	-	4,883.20	4,883.20	-
8000.258	CAGM590510A20	-	13.66	13.66	-
8000.259	CVI010928E14	-	29.72	29.72	-
8000.260	SAG131008FA7	-	24.14	24.14	-
8000.261	HDU021002Z27	-	45.45	45.45	-
8000.262	BEGJ8902014X7	-	326.90	326.90	-
8000.263	GOOS690608V60	-	336.00	336.00	-
8000.264	ESE930624B79	-	106.02	106.02	-
8000.265	API6609273E0	-	75.32	75.32	-
8000.266	ASN8603078A4	-	25.79	25.79	-
8000.267	FHO121005EFA	-	45.50	45.50	-
8000.268	SLJ991014NK0	-	67.10	67.10	-
8000.269	TSE120711H38	-	8,595.53	8,595.53	-
8000.271	GOMA580831EL1	-	73.67	73.67	-
8000.272	CEAJ580108EJ7	-	96.00	96.00	-
8000.273	PST131024MD3	-	16.69	16.69	-
8000.274	EIT881129TN7	-	6,144.00	6,144.00	-
8000.275	HEYC4911261F7	-	1,920.00	1,920.00	-
Totales		0.00	152,653,263.86	152,653,263.86	0.00

"Bajo protesta de decir verdad declaramos que los Estados Financieros y sus notas, son razonablemente correctos y son responsabilidad del emisor"

Realizó



C.P. FERNANDO MARTÍNEZ LEÑOS
Director de Administración y Finanzas

Autorizó



DR. INDALECIO MEDINA HERNÁNDEZ
Rector

Torreón, Coahuila a 28 de enero de 2015

Secretaría de Fiscalización y Rendición de Cuentas
Universidad Politécnica de la Región Laguna
Lic. Jorge Eduardo Verastegui Saucedo.
Dr. Indalecio Medina Hernández

En cumplimiento a lo establecido en la cláusula tercera del contrato celebrado con esta H. Autoridad y H. Instituto con fecha 17 de agosto del 2015, para auditar los Estados Financieros del organismo público descentralizado **UNIVERSIDAD POLITÉCNICA DE LA REGIÓN LAGUNA (UPRL)**, por el ejercicio 2015 para efectos de cuenta pública, nos permitimos emitir la siguiente:

Declaratoria sobre la revisión del informe de Avance de Gestión Financiera del cuarto trimestre de 2015.

Declaro bajo protesta de decir verdad, que he examinado el Estado de Situación Financiera de la Universidad Politécnica de la Región Laguna, por el período del 01 de octubre al 31 de diciembre de 2015, proporcionados por la Administración del Organismo, unidad responsable de dicha información, mi responsabilidad, consiste en informar el resultado parcial o avance de nuestra auditoría, ya que la revisión integral se considera para todo el ejercicio de 2015.

El examen mencionado fue realizado de acuerdo a las Normas de Auditoría para atestiguar la normatividad aplicable a Otros Servicios Relacionados y, llevando a cabo lo establecido en los procedimientos para la revisión del avance de Gestión Financiera del cuarto trimestre de 2015 indicados por la Secretaría de Fiscalización y Rendición de Cuentas del Estado de Coahuila, de tal manera que la conclusión de estos, se obtenga una seguridad razonable de que los Estados

Financieros no contienen errores importantes en su conjunto y que están preparados de acuerdo a las políticas contables aplicables a las entidades gubernamentales y en lo conducente con las normas de Información Financiera. De acuerdo a las pruebas selectivas aplicadas, se examinó los saldos de las cuentas contables y presupuestarias del estado de situación financiera por el cuarto trimestre según la programación debidamente calendarizada el cual no presenta observaciones de relevancia.

De acuerdo a nuestra revisión de control interno, podemos opinar que es efectivo, otorgando confiabilidad al Instituto para el manejo de los recursos y cumplimiento de sus objetivos y metas. En cuanto a la colaboración del Instituto para el cumplimiento de los objetivos de la función de control gubernamental podemos opinar que está en la disposición de que funcione dicho control.

Atentamente



C.P.C. Juan José Rosado Robledo

Ced. Prof. 1328453

UNIVERSIDAD POLITÉCNICA DE LA REGIÓN LAGUNA

CUARTO AVANCE DE GESTIÓN 2015

II INFORMACIÓN PRESUPUESTAL

UNIVERSIDAD POLITÉCNICA DE LA REGIÓN LAGUNA
Estado Analítico de Ingresos
Del 1 de Octubre al 31 de Diciembre de 2015

Clasificación Económica	Ingreso					Diferencia
	Estimado	Ampliaciones y Reducciones	Modificado	Devengado	Recaudado	
	(1)	(2)	(3=1+2)	(4)	(5)	
1 INGRESOS	2,766,818.80	332,898.06	3,099,716.86	4,018,989.46	3,652,439.46	885,620.66
1.1 INGRESOS CORRIENTES			-			
1.1.1 Impuestos			-			
1.1.2 Contribuciones a la Seguridad Social			-			
1.1.3 Contribuciones de Mejoras			-			
1.1.4 Derechos, Productos y Aprovechamientos Corrientes		2,170.66	2,170.66	2,170.66	2,170.66	2,170.66
1.1.5 Rentas de la Propiedad			-			
1.1.6 Venta de Bienes y Servicios de Entidades del Gobierno Federal/ Ingresos de Explotación de Er	947,399.80	919,272.60	28,127.20	947,399.80	580,849.80	366,550.00
1.1.7 Subsidios y Subvenciones Recibidos por las Entidades Empresariales Públicas			-			
1.1.8 Transferencias, Asignaciones y Donativos Corrientes Recibidos			-			
1.1.9 Participaciones	1,819,419.00	1,250,000.00	3,069,419.00	3,069,419.00	3,069,419.00	1,250,000.00
1.2 INGRESOS DE CAPITAL			-			
1.2.1 Venta (Disposición) de Activos			-			
1.2.2 Disminución de Existencias			-			
1.2.3 Incremento de la depreciación, amortización, estimaciones y provisiones acumuladas			-			
1.2.4 Transferencias, asignaciones y donativos de capital recibidos			-			
1.2.5 Recuperación de inversiones financieras realizadas con fines de política			-			
3 FINANCIAMIENTO			-			
3.1 FUENTES FINANCIERAS			-			
3.1.1 Disminución de Activos Financieros			-			
3.1.2 Incremento de pasivos			-			
3.1.3 Incremento del Patrimonio			-			
3.2 APLICACIONES FINANCIERAS (USOS)			-			
3.2.1 Incremento de Activos Financieros			-			
3.2.2 Disminución de Pasivos			-			
3.2.3 Disminución de Patrimonio			-			

"Bajo protesta de decir verdad declaramos que los Estados Financieros y sus notas, son razonablemente correctos y son responsabilidad del emisor"

Realizó

C.P. FERNANDO MARTÍNEZ LEÑOS
Director de Administración y Finanzas

Autorizó

DR. INDALECIO MEDINA HERNÁNDEZ
Rector

UNIVERSIDAD POLITÉCNICA DE LA REGIÓN LAGUNA						
Estado Analítico de Ingresos						
Del 1 de Octubre al 31 de Diciembre de 2015						
Fuente de Financiamiento	Ingreso					Diferencia
	Estimado	Ampliaciones y Reducciones	Modificado	Devengado	Recaudado	
	(1)	(2)	(3=1+2)	(4)	(5)	
Ingresos del Gobierno						
Impuestos						
Contribuciones de mejoras						
Derechos						
Productos						
Corriente						
Capital						
Aprovechamientos						
Corriente	-	2,170.66	2,170.66	2,170.66	2,170.66	2,170.66
Capital						
Participaciones y aportaciones						
Transferencias, asignaciones, Subsidios y otras ayudas	1,819,419.00	1,250,000.00	3,069,419.00	3,069,419.00	3,069,419.00	1,250,000.00
Ingresos de Organismos y Empresas						
Cuotas y Aportaciones de Seguridad Social						
Ingresos por ventas de bienes y servicios	947,399.80	919,272.60	28,127.20	947,399.80	580,849.80	- 366,550.00
Transferencias, asignaciones, Subsidios y otras ayudas						
Ingresos derivados de financiamientos						
Ingresos derivados de financiamientos			-			-
Total	2,766,818.80	332,898.06	3,099,716.86	4,018,989.46	3,652,439.46	885,620.66
				Ingresos excedentes		

Fuente de Financiamiento	Ingreso					Diferencia
	Estimado	Ampliaciones y Reducciones	Modificado	Devengado	Recaudado	
	(1)	(2)	(3=1+2)	(4)	(5)	
1 Recursos Fiscales						
2 Financiamientos Internos						
3 Financiamientos Externos						
4 Ingresos Propios	947,399.80	919,272.60	28,127.20	947,399.80	580,849.80	- 366,550.00
5 Recursos Federales	788,919.00	-	788,919.00	788,919.00	788,919.00	-
6 Recursos Estatales	1,030,500.00	1,250,000.00	2,280,500.00	2,280,500.00	2,280,500.00	1,250,000.00
7 Otros recursos	-	2,170.66	2,170.66	2,170.66	2,170.66	2,170.66
Total	2,766,818.80	332,898.06	3,099,716.86	4,018,989.46	3,652,439.46	885,620.66
				Ingresos excedentes		

"Bajo protesta de decir verdad declaramos que los Estados Financieros y sus notas, son razonablemente correctos y son responsabilidad del emisor"

Realizó

C.P. FERNANDO MARTÍNEZ LEÑOS
Director de Administración y Finanzas

Autorizó

DR. INDALECIO MEDINA HERNÁNDEZ
Rector

UNIVERSIDAD POLITÉCNICA DE LA REGIÓN LAGUNA						
Estado Analítico de Ingresos						
Del 1 de Octubre al 31 de Diciembre de 2015						
Rubro de Ingresos	Ingreso					Diferencia
	Estimado	Ampliaciones y Reducciones	Modificado	Devengado	Recaudado	
	(1)	(2)	(3=1+2)	(4)	(5)	
	(6=5-1)					
Impuestos						
Impuestos sobre los ingresos						
Impuestos sobre el patrimonio						
Impuestos al Comercio exterior						
Impuestos sobre nómina y asimilables						
Impuestos ecológicos						
Accesorios						
Otros Impuestos						
Impuestos no comprendidos en las Fracciones de la Ley de Ingresos causados en ejercicios fiscales anteriores pendientes de liquidación o pago						
Cuotas y aportaciones de Seguridad Social						
Aportaciones para Fondo de vivienda						
Cuotas para el Seguro social						
Cuotas para el Ahorro para el Retiro						
Otras cuotas y aportaciones para la Seguridad Social						
Accesorios						
Contribuciones de mejoras						
Contribuciones de mejoras por obra pública						
Contribuciones de Mejoras no comprendidas en las fracciones de la Ley de Ingresos causadas en ejercicios fiscales anteriores pendientes de liquidación o pago						
Derechos						
Derechos por el uso, goce, aprovechamiento o explotación de bienes de dominio público						
Derechos a los hidrocarburos						
Derechos por prestación de servicios						
Otros Derechos						
Accesorios						
Derechos no comprendidos en las fracciones de la Ley de Ingresos causadas en ejercicios fiscales anteriores pendientes de liquidación o pago						
Productos						
De tipo Corriente						
De Capital						
Productos no comprendidos en las fracciones de la Ley de Ingresos causadas en ejercicios fiscales anteriores pendientes de liquidación o pago						
Aprovechamientos	-	2,170.66	2,170.66	2,170.66	2,170.66	2,170.66
De tipo Corriente	-	2,170.66	2,170.66	2,170.66	2,170.66	2,170.66
De Capital						
Aprovechamientos no comprendidos en las fracciones de la Ley de Ingresos causadas en ejercicios fiscales anteriores pendientes de liquidación o pago						
Ingresos por ventas de bienes y servicios	947,399.80	919,272.60	28,127.20	947,399.80	580,849.80	366,550.00
Ingresos por ventas de bienes y servicios de organismos descentralizados	947,399.80	919,272.60	28,127.20	947,399.80	580,849.80	366,550.00
Ingresos de operación de entidades paraestatales empresariales						
Ingresos por ventas de bienes y servicios producidos en establecimientos del Gobierno Central						
Participaciones y aportaciones						
Participaciones						
Aportaciones						
Convenios						
Transferencias, asignaciones, Subsidios y otras ayudas	1,819,419.00	1,250,000.00	3,069,419.00	3,069,419.00	3,069,419.00	1,250,000.00
Transferencias Internas y Asignaciones al Sector Público						
Transferencias al Resto del Sector Público						
Subsidios y Subvenciones	1,819,419.00	1,250,000.00	3,069,419.00	3,069,419.00	3,069,419.00	1,250,000.00
Ayudas sociales						
Pensiones y Jubilaciones						
Transferencias a Fideicomisos, mandatos y análogos						
Ingresos derivados de financiamientos						
Endeudamiento interno						
Endeudamiento externo						
Total	2,766,818.80	332,898.06	3,099,716.86	4,018,989.46	3,652,439.46	885,620.66
				Ingresos excedentes		

"Bajo protesta de decir verdad declaramos que los Estados Financieros y sus notas, son razonablemente correctos y son responsabilidad del emisor"

Realizó

C.P. FERNANDO MARTÍNEZ LEÑOS
Director de Administración y Finanzas

Autorizó

DR. INDALECIO MEDINA HERNÁNDEZ
Rector

UNIVERSIDAD POLITÉCNICA DE LA REGIÓN LAGUNA Estado Analítico del Ejercicio del Presupuesto de Egresos Clasificación Administrativa Del 1 de Octubre al 31 de Diciembre de 2015						
Concepto	Egresos					Subejercicio
	Aprobado	Ampliaciones/(Reducciones)	Modificado	Devengado	Pagado	
	1	2	3=(1+2)	4	5	
RECTORIA	28,003.29	150,579.46	178,582.75	28,003.29	28,003.29	150,579.46
SECRETARIA ACADEMICA	153,910.97	272,481.78	426,392.75	198,454.97	198,454.97	227,937.78
ADMINISTRACIÓN Y FINANZAS	377,572.77	- 1,588,113.59	- 1,210,540.82	1,210,988.68	379,797.97	- 2,421,529.50
RECURSOS HUMANOS	2,017,625.85	1,273,946.85	3,291,572.70	2,017,625.85	2,017,625.85	1,273,946.85
PLANEACIÓN	-	1,368.00	1,368.00	-	-	1,368.00
VINCULACIÓN	189,705.92	222,635.56	412,341.48	189,705.92	189,705.92	222,635.56
Total del Gasto	2,766,818.80	332,898.06	3,099,716.86	3,644,778.71	2,813,588.00	- 545,061.85

"Bajo protesta de decir verdad declaramos que los Estados Financieros y sus notas, son razonablemente correctos y son responsabilidad del emisor"

Realizó

C.P. FERNANDO MARTÍNEZ LEÑOS
Director de Administración y Finanzas

Autorizó

DR. INDALECIO MEDINA HERNÁNDEZ
Rector

UNIVERSIDAD POLITÉCNICA DE LA REGIÓN LAGUNA
Estado Analítico del Ejercicio del Presupuesto de Egresos
Clasificación Económica (Por Tipo de gasto)
Del 1 de Octubre al 31 de Diciembre de 2015

Concepto	Egresos					Subejercicio
	Aprobado	Ampliaciones/ Reducciones)	Modificado	Devengado	Pagado	
	1	2	3=(1+2)	4	5	
Gasto Corriente	2,722,274.80	332,898.06	3,055,172.86	3,600,234.71	2,769,044.00	- 545,061.85
Gasto de Capital	44,544.00	-	44,544.00	44,544.00	44,544.00	-
Amortización de la deuda y disminución de pasivos						
Total del Gasto	2,766,818.80	332,898.06	3,099,716.86	3,644,778.71	2,813,588.00	- 545,061.85

"Bajo protesta de decir verdad declaramos que los Estados Financieros y sus notas, son razonablemente correctos y son responsabilidad del emisor"

Realizó

C.P. FERNANDO MARTÍNEZ LEÑOS
Director de Administración y Finanzas

Autorizó

DR. INDALECIO MEDINA HERNÁNDEZ
Rector

UNIVERSIDAD POLITÉCNICA DE LA REGIÓN LAGUNA						
Estado Analítico del Ejercicio del Presupuesto de Egresos						
Clasificación por Objeto del Gasto (Capítulo y Concepto)						
Del 1 de Octubre al 31 de Diciembre de 2015						
Concepto	Egresos					Subejercicio
	Aprobado	Ampliaciones/(Reducciones)	Modificado	Devengado	Pagado	
	1	2	3=(1+2)	4	5	
Servicios Personales						
113 Sueldos base al personal permanente	556,673.10	1,279,331.15	1,836,004.25	1,434,633.01	1,434,633.01	401,371.24
131 Primas por años de serv. Efectivamente prestado	-	2,941.00	2,941.00	-	-	2,941.00
132 Primas de vacaciones, dominical y gratificación de fin de año	539,703.97	221,193.76	760,897.73	539,703.97	539,703.97	221,193.76
141 Aportaciones de seguridad social	46,604.35	- 264,026.60	- 217,422.25	46,604.35	- 19,446.69	- 264,026.60
142 Aportaciones a fondos de vivienda	- 50,158.66	- 100,743.96	- 150,902.62	- 50,158.66	- 104,016.08	- 100,743.96
143 Aportaciones al Sistema para el retiro	- 15,036.71	- 13,670.77	- 28,707.48	- 15,036.71	- 36,579.74	- 13,670.77
152 Indemnizaciones	- 6,431.00	- 66,226.00	- 59,795.00	- 6,431.00	- 6,431.00	- 66,226.00
159 Otras prestaciones sociales y económicas	64,131.77	93,408.50	157,540.27	64,131.77	64,131.77	93,408.50
Materiales y Suministros						
211 Materiales, útiles y equipos menores de oficina	7,202.01	- 83,099.08	- 75,897.07	7,202.01	7,202.01	- 83,099.08
212 Materiales y útiles de impresión y reproducción	-	- 30,114.73	- 30,114.73	-	-	- 30,114.73
214 Materiales, útiles y equipos menores de tecnología	-	- 10,411.37	- 10,411.37	-	-	- 10,411.37
215 Material impreso e información digital	13,920.00	6,816.74	20,736.74	13,920.00	13,920.00	6,816.74
216 Material de limpieza	4,283.26	- 32,063.52	- 27,780.26	4,283.26	4,283.26	- 32,063.52
217 Materiales y útiles de enseñanza	-	647.98	647.98	-	-	647.98
218 Materiales para el registro e identificación de bi	-	- 11,658.42	- 11,658.42	-	-	- 11,658.42
221 Productos alimenticios para personas	25,738.11	10,336.12	36,074.23	25,738.11	25,738.11	10,336.12
223 Utensilios para el servicio de alimentación	233.80	- 23,949.21	- 23,715.41	233.80	233.80	- 23,949.21
235 Productos químicos, farmacéuticos y laboratorio	-	126.00	126.00	-	-	126.00
237 Productos de cuero, piel, plástico y hule	177.43	231.03	408.46	177.43	177.43	231.03
242 Cemento y productos de concreto	-	- 24,165.13	- 24,165.13	-	-	- 24,165.13
246 Material eléctrico y electrónico	3,746.25	- 63,417.78	- 59,671.53	3,746.25	3,746.25	- 63,417.78
247 Artículos metálicos para la construcción	- 1,792.00	- 24,047.25	- 25,839.25	- 1,792.00	- 1,792.00	- 24,047.25
248 Materiales complementarios	-	6,803.99	6,803.99	-	-	6,803.99
249 Otros materiales y artículos de construcción y rep	1,727.50	- 38,104.86	- 36,377.36	1,727.50	1,727.50	- 38,104.86
253 Medicinas y productos farmacéuticos	1,723.68	- 30,779.22	- 29,055.54	1,723.68	1,723.68	- 30,779.22
254 Materiales, accesorios y suministros médicos	-	- 23,985.00	- 23,985.00	-	-	- 23,985.00
255 Materiales, accesorios y suministros de laborator	2,161.08	- 3,863.41	- 1,702.33	2,161.08	2,161.08	- 3,863.41
256 Fibras sintéticas, hules, plásticos y derivados	-	1,385.03	1,385.03	-	-	1,385.03
259 Otros productos químicos	280.00	280.00	560.00	280.00	280.00	280.00
261 Combustibles, lubricantes y aditivos	40,214.20	- 41,379.35	- 1,165.15	40,214.20	40,214.20	- 41,379.35
271 Vestuario y uniformes	19,608.96	- 53,565.58	- 33,956.62	19,608.96	19,608.96	- 53,565.58
272 Prendas de seguridad u protección personal	-	57.00	57.00	-	-	57.00
273 Artículos deportivos	3,149.96	- 174.54	2,975.42	3,149.96	3,149.96	- 174.54
274 Productos textiles	-	3,079.73	3,079.73	-	-	3,079.73
291 Herramientas menores	2,464.95	3,855.93	6,320.88	2,464.95	1,658.94	3,855.93
292 Refacciones y accesorios menores de edificios	675.64	750.64	1,426.28	675.64	675.64	750.64
294 Refacciones y accesorios menores de equipo de cómp	534.12	703.62	1,237.74	534.12	534.12	703.62
296 Refacciones y accesorios menores de equipo de tran	-	173.00	173.00	-	-	173.00
299 Refaccs. Y accs. Menores de otros bienes muebles	-	2,155.28	2,155.28	-	-	2,155.28
Servicios generales						

314 Telefonía tradicional	5,981.00	2,175.00	8,156.00	5,981.00	5,981.00	2,175.00
317 Servicios de acceso de Internet, redes y procesami	84,935.55	2,135.55	87,071.10	84,935.55	84,935.55	2,135.55
318 Servicios postales y telegráficos	-	4,738.81	4,738.81	-	-	4,738.81
323 Arrendamiento de mobiliario y equipo de administra	16,435.11	25,715.11	42,150.22	16,435.11	16,435.11	25,715.11
325 Arrendamiento de equipo de transporte	69,600.00	69,600.00	139,200.00	69,600.00	-	69,600.00
329 Otros arrendamientos	-	28,800.00	28,800.00	-	-	28,800.00
331 Servicios legales, de contabilidad, auditoría y re	81,887.55	47,367.55	129,255.10	81,887.55	36,886.98	47,367.55
332 Servs. De diseño, arq., e ing.	-	-	-	-	-	-
333 Servicios de consultoría administrativa, procesos,	-	15,200.00	15,200.00	-	-	15,200.00
334 Servicios de capacitación	2,000.00	70,395.40	68,395.40	2,000.00	2,000.00	70,395.40
336 Servicios de apoyo administrativo, traducción, fot	69.60	23,979.86	23,910.26	69.60	69.60	23,979.86
338 Servicios de vigilancia	254,040.00	254,040.00	508,080.00	254,040.00	-	254,040.00
339 Servicios profesionales, científicos y técnicos in	72,747.23	112,937.80	185,685.03	72,747.23	72,747.23	112,937.80
341 Servicios financieros y bancarios	4,312.64	3,062.80	1,249.84	4,312.64	4,312.64	3,062.80
345 Seguro de bienes patrimoniales	-	87,912.00	87,912.00	-	-	87,912.00
348 Comisiones por ventas	2,432.29	13,353.89	10,921.60	2,432.29	2,432.29	13,353.89
351 Conservación y mantenimiento menor de inmuebles	-	64,834.00	64,834.00	-	-	64,834.00
353 Instalación, reparación y mantenimiento de equipo	-	-	-	-	-	-
355 Reparación y mantenimiento de equipo de transporte	6,360.70	52,120.98	45,760.28	6,360.70	6,360.70	52,120.98
357 Inst., rep. Y mtto. De maq.	-	220.27	220.27	-	-	220.27
358 Servicios de limpieza	72,290.45	72,290.45	144,580.90	72,290.45	-	72,290.45
359 Servicios de jardinería y fumigación	-	3,172.46	3,172.46	-	-	3,172.46
362 Difusión por radio, televisión y otros medios de m	65,175.76	53,342.64	11,833.12	65,175.76	65,175.76	53,342.64
364 Servs. De revelado de fotografía	-	120.01	120.01	-	-	120.01
369 Otros servicios de información	-	30,662.00	30,662.00	-	-	30,662.00
371 Pasajes aéreos	-	100,995.00	100,995.00	-	-	100,995.00
372 Pasajes terrestres	-	515.00	515.00	-	-	515.00
375 Viáticos en el país	255,372.46	157,170.37	412,542.83	255,372.46	255,372.46	157,170.37
376 Viáticos en el extranjero	2,450.00	2,450.00	4,900.00	2,450.00	2,450.00	2,450.00
379 Otros servicios de traslado y hospedaje	9,408.00	12,730.37	22,138.37	9,408.00	9,408.00	12,730.37
382 Gastos de orden social y cultural	420,391.69	655,746.43	235,354.74	420,391.69	172,389.50	655,746.43
385 Gastos de representación	5,500.00	5,500.00	11,000.00	5,500.00	5,500.00	5,500.00
392 Impuestos y derechos	4,154.00	133,150.20	128,996.20	4,154.00	4,154.00	133,150.20
395 Penas, multas, accesorios y actualizaciones	-	5,334.00	1,569.60	-	5,334.00	1,569.60
398 Impuesto sobre nóminas y otros que se deriven de u	30,529.00	80,752.00	111,281.00	30,529.00	30,529.00	80,752.00
399 Otros servicios generales	-	6,552.19	6,552.19	-	-	6,552.19
Bienes muebles, inmuebles e intangibles						
511 MUEBLES DE OFICINA Y ESTANTERIA			-			-
515 Equipo de cómputo y de Tecnologías de la Informaci			-			-
529 OTRO MOBILIARIO Y EQUIPO EDUCACIONAL Y RECREATIVO			-			-
531 EQUIPO MÉDICO Y DE LABORATORIO			-			-
541 AUTOMOVILES Y CAMIONES			-			-
569 OTROS EQUIPOS			-			-
591 SOFTWARE	44,544.00	-	44,544.00	44,544.00	44,544.00	-
593 MARCAS			-			-
Total del gasto	2,766,818.80	332,898.06	3,099,716.86	3,644,778.71	2,813,588.00	545,061.85

"Bajo protesta de decir verdad declaramos que los Estados Financieros y sus notas, son razonablemente correctos y son responsabilidad del emisor"

Realizó

C.P. FERNANDO MARTÍNEZ LEÑOS
Director de Administración y Finanzas

Autorizó

DR. INDALECIO MEDINA HERNÁNDEZ
Rector

UNIVERSIDAD POLITÉCNICA DE LA REGIÓN LAGUNA
Estado Analítico del Ejercicio del Presupuesto de Egresos
Clasificación Funcional (Finalidad y Función)
Del 1 de Octubre al 31 de Diciembre de 2015

Concepto	Egresos					Subejercicio
	Aprobado	Ampliaciones/(R educiones)	Modificado	Devengado	Pagado	
	1	2	3=(1+2)	4	5	
Gobierno						
Desarrollo Social						
Educación	2,766,818.80	332,898.06	3,099,716.86	3,644,778.71	2,813,588.00	- 545,061.85
Desarrollo económico						
Otras no clasificadas en Funciones Anteriores						
Total del Gasto	2,766,818.80	332,898.06	3,099,716.86	3,644,778.71	2,813,588.00	- 545,061.85

"Bajo protesta de decir verdad declaramos que los Estados Financieros y sus notas, son razonablemente correctos y son responsabilidad del emisor"

Realizó

C.P. FERNANDO MARTÍNEZ LEÑOS
Director de Administración y Finanzas

Autorizó

DR. INDALECIO MEDINA HERNÁNDEZ
Rector

UNIVERSIDAD POLITÉCNICA DE LA REGIÓN LAGUNA
Estado Analítico del Ejercicio del Presupuesto de Egresos
Gasto por Categoría Programática
Del 1 de Octubre al 31 de Diciembre de 2015

Concepto	Egresos					Subejercicio
	Aprobado	Ampliaciones/ Reducciones)	Modificado	Devengado	Pagado	
	1	2	3=(1+2)	4	5	
Programas						
Subsidios: Sector social y Privado o Entidades Federativas y Municipios						
Sujetos a Reglas de Operación						
Otros subsidios						
Desempeño de las Funciones						
Prestación de Servicios públicos	2,766,818.80	332,898.06	3,099,716.86	3,644,778.71	2,813,588.00	- 545,061.85
Provisión de bienes públicos						
Planeación, seguimiento y evaluación de políticas públicas						
Promoción y fomento						
Regulación y supervisión						
Funciones de la Fuerzas armadas (Únicamente Gobierno Federal)						
Específicos						
Proyectos de inversión						
Administrativos y de Apoyo						
Apoyo al proceso presupuestario y para mejorar la eficiencia Institucional						
Apoyo a la Función Pública y al mejoramiento de la Gestión						
Operaciones ajenas						
Compromisos						
Obligaciones de cumplimiento de resolución jurisdiccional						
Desastres naturales						
Obligaciones						
Pensiones y Jubilaciones						
Aportaciones a la Seguridad Social						
Aportaciones a fondos de estabilización						
Aportaciones a Fondos de inversión y reestructura de pensiones						
Programas de Gasto Federalizado (Gobierno Federal)						
Gasto Federalizado						
Participaciónn a entidades federativas y municipios						
Costo Financiero, deuda o apoyos a deudores y ahorradores de la banca						
Adeudos de ejercicios fiscales anteriores						
Total del gasto	2,766,818.80	332,898.06	3,099,716.86	3,644,778.71	2,813,588.00	- 545,061.85

"Bajo protesta de decir verdad declaramos que los Estados Financieros y sus notas, son razonablemente correctos y son responsabilidad del emisor"

Realizó

C.P. FERNANDO MARTÍNEZ LEÑOS
Director de Administración y Finanzas

Autorizó

DR. INDALECIO MEDINA HERNÁNDEZ
Rector



Gobierno de
Coahuila



UNIVERSIDAD POLITÉCNICA DE LA REGIÓN LAGUNA
Endeudamiento Neto (NO APLICA)
Del 1 de Octubre al 31 de Diciembre de 2015

Identificación de crédito o Instrumento	Contratación / Colocación	Amortización	Endeudamiento Neto
	A	B	C = A - B
Créditos Bancarios			
Total Créditos Bancarios	-	-	-
Otros Instrumentos de Deuda			
Total Otros Instrumentos de deuda	-	-	-
TOTAL	-	-	-

"Bajo protesta de decir verdad declaramos que los Estados Financieros y sus notas, son razonablemente correctos y son responsabilidad del emisor"

Realizó

C.P. FERNANDO MARTÍNEZ LEÑOS
 Director de Administración y Finanzas

Autorizó

DR. INDALECIO MEDINA HERNÁNDEZ
 Rector



Gobierno de
Coahuila



UNIVERSIDAD POLITÉCNICA DE LA REGIÓN LAGUNA
Interés de la Deuda (NO APLICA)
Del 1 de Octubre al 31 de Diciembre de 2015

Identificación de crédito o Instrumento	Devengado	Pagado
Créditos Bancarios		
Total Créditos Bancarios	-	-
Otros Instrumentos de Deuda		
Total Otros Instrumentos de deuda	-	-
TOTAL	-	-

"Bajo protesta de decir verdad declaramos que los Estados Financieros y sus notas, son razonablemente correctos y son responsabilidad del emisor"

Realizó

C.P. FERNANDO MARTÍNEZ LEAÑOS
Director de Administración y Finanzas

Autorizó

DR. INDALECIO MEDINA HERNÁNDEZ
Rector

UNIVERSIDAD POLITÉCNICA DE LA REGIÓN LAGUNA

CUARTO AVANCE DE GESTIÓN 2015

III INFORMACIÓN PROGRAMÁTICA

UNIVERSIDAD POLITÉCNICA DE LA REGIÓN LAGUNA
Estado Analítico del Ejercicio del Presupuesto de Egresos
Gasto por Categoría Programática
Del 1 de Octubre al 31 de Diciembre de 2015

Concepto	Egresos					Subejercicio 6=(3-4)
	Aprobado	Ampliaciones/ Reducciones)	Modificado	Devengado	Pagado	
	1	2	3=(1+2)	4	5	
Programas						
Subsidios: Sector social y Privado o Entidades Federativas y Municipios						
Sujetos a Reglas de Operación						
Otros subsidios						
Desempeño de las Funciones						
Prestación de Servicios públicos	2,766,818.80	332,898.06	3,099,716.86	3,644,778.71	2,813,588.00	545,061.85
Provisión de bienes públicos						
Planeación, seguimiento y evaluación de políticas públicas						
Promoción y fomento						
Regulación y supervisión						
Funciones de la Fuerzas armadas (Únicamente Gobierno Federal)						
Específicos						
Proyectos de inversión						
Administrativos y de Apoyo						
Apoyo al proceso presupuestario y para mejorar la eficiencia Institucional						
Apoyo a la Función Pública y al mejoramiento de la Gestión						
Operaciones ajenas						
Compromisos						
Obligaciones de cumplimiento de resolución jurisdiccional						
Desastres naturales						
Obligaciones						
Pensiones y Jubilaciones						
Aportaciones a la Seguridad Social						
Aportaciones a fondos de estabilización						
Aportaciones a Fondos de inversión y reestructura de pensiones						
Programas de Gasto Federalizado (Gobierno Federal)						
Gasto Federalizado						
Participaciónn a entidades federativas y municipios						
Costo Financiero, deuda o apoyos a deudores y ahorradores de la banca						
Adeudos de ejercicios fiscales anteriores						
Total del gasto	2,766,818.80	332,898.06	3,099,716.86	3,644,778.71	2,813,588.00	545,061.85

"Bajo protesta de decir verdad declaramos que los Estados Financieros y sus notas, son razonablemente correctos y son responsabilidad del emisor"

Realizó

C.P. FERNANDO MARTÍNEZ LEÑOS
Director de Administración y Finanzas

Autofizó

DR. INDALECIO MEDINA HERNÁNDEZ
Rector



Gobierno de
Coahuila

Una **nueva forma**
de **gobernar**

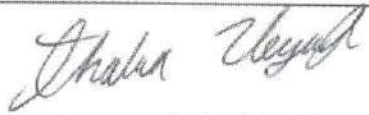



SEFIN

Secretaría de Finanzas

PROGRAMA OPERATIVO ANUAL 2015. CLASIFICACION: ADMINISTRATIVO.

DESCRIPCIÓN DEL PROYECTO	
UNIDAD RESPONSABLE:	SUBUNIDAD RESPONSABLE:
RECTORÍA	AREA ADMINISTRATIVA
OBJETIVO:	
Brindar servicios educativos eficientes y eficaces en los procesos estratégicos de gestión institucional, implementando metodologías para el seguimiento de los indicadores del sistema.	
DESCRIPCIÓN DE LA FUNCION (ES):	
Programación y revisión de adquisiciones, actualización de la información en páginas de acceso a la información, revisión y realización de informes, atender auditorías del departamento, asistir y realizar reuniones, recuperación de cartera y arqueos de caja.	

Área Solicitante:	Autorización:
	
C.P. THALIA ERENDIRA VEGA RANGEL	M.C. INDALECIO MEDINA HERNÁNDEZ





Gobierno de
Coahuila

Una nueva forma
de gobernar



PROGRAMA OPERATIVO ANUAL 2015. CLASIFICACIÓN: ADMINISTRATIVO.

DESCRIPCIÓN DEL PROYECTO	
UNIDAD RESPONSABLE:	SUBUNIDAD RESPONSABLE:
RECTORÍA	SECRETARÍA DE VINCULACIÓN
OBJETIVO:	
Promover vínculos permanentes con los sectores productivo de bienes y servicios público y privado, instituciones de educación, y la sociedad para beneficio mutuo con la integración del alumno al sector laboral.	
DESCRIPCIÓN DE LA FUNCION (ES):	
Mantener la vinculación con el sector empresarial y promoción del modelo educativo, ampliar la cobertura de la zona de influencia de las empresas, realizar convenio con empresas del sector productivo, público y social, invitar a empresarios para formar parte del consejo directivo de vinculación, gestinar donaciones de maquinaria o equipo y conferencias de promoción al ejercicio profesional, asistencia a reuniones de CGUTyP y del área de vinculación y realización de actividades operativas del departamento.	

Área Solicitante:	Autorización:
 M.C. INDALECIO MEDINA HERNÁNDEZ	 M.C. INDALECIO MEDINA HERNÁNDEZ



Gobierno de
Coahuila



Una nueva forma
de gobernar



SEFIN
Secretaría de Finanzas

PROGRAMA OPERATIVO ANUAL 2015. CLASIFICACIÓN: ADMINISTRATIVO.



DESCRIPCIÓN DEL PROYECTO	
UNIDAD RESPONSABLE:	SUBUNIDAD RESPONSABLE:
RECTORÍA	SECRETARÍA ACADÉMICA
OBJETIVO:	
Generar propuestas sobre el desarrollo óptimo de los programas de estudio de acuerdo a las necesidades de cada uno de ellos así como del sector productivo y de servicios, contando con la participación de Servicios Escolares, y utilizar el sistema de vinculación con otras Universidades para otorgar becas que fortalezcan los conocimientos y formación del alumno.	
DESCRIPCIÓN DE LA FUNCION (ES):	
Establecer relación con las secretarías académicas de las universidades politécnicas a través de reuniones nacionales, formar alumnos altamente competitivos mediante herramientas que ofrece el sistema de UP's, a través de becas al extranjero con especializaciones que impactan en su estudio y en su educación integral, fortalecer los programas educativos mediante la participación de manera incluyente, reuniones de trabajo con los directores de carrera, servicios escolares y servicios estudiantiles y actividades operativas del departamento	

Área Solicitante:	Autorización:
	
M.C. CECILIA ILEANA DE LA GARZA MARTINEZ	M.C. INDALECIO MEDINA HERNÁNDEZ



PROGRAMA OPERATIVO ANUAL 2015. CLASIFICACIÓN: ADMINISTRATIVO.

DESCRIPCIÓN DEL PROYECTO	
UNIDAD RESPONSABLE:	SUBUNIDAD RESPONSABLE:
RECTORIA	DEPTO. PLANEACIÓN Y EVALUACIÓN
OBJETIVO:	
Contribuir a que la información se integre de forma oportuna y veraz para los reportes necesarios en la institución.	
DESCRIPCIÓN DE LA FUNCIÓN (ES):	
Revisión e integración del POA, elaboración de reportes y resultados de PIDE y PIFI y participación de actividades y comisiones.	

Área Solicitante:	Autorización:
 ING. JOSE AYL RODRIGUEZ LOPEZ	 M.C. INDALECIA MEDINA HERNÁNDEZ



Gobierno de
Coahuila

Una nueva forma
de gobernar





SEFIN

Secretaría de Finanzas

PROGRAMA OPERATIVO ANUAL 2015. CLASIFICACIÓN: ADMINISTRATIVO.

DESCRIPCIÓN DEL PROYECTO	
UNIDAD RESPONSABLE:	SUBUNIDAD RESPONSABLE:
RECTORÍA	RECTORÍA
OBJETIVO:	
Dar cumplimiento a las disposiciones y acuerdos que normen la estructura y funcionamiento de la universidad, a través de una cultura de calidad, que garantice alcanzar los objetivos y metas que conllevan el logro de la misión y visión institucional.	
DESCRIPCIÓN DE LA FUNCION (ES):	
Comunicación efectiva para obtención de resultados a favor de la Universidad, crear oportunidades educativas que favorezcan a las personas con discapacidad, el desarrollo tecnológico y la innovación, ampliación y modernización de espacios académicos y actividades operativas del departamento.	

<p>Área Solicitante:</p>  <p>M.C. INDALECIO MEDINA HERNÁNDEZ</p>	<p>Autorización:</p>  <p>M.C. INDALECIO MEDINA HERNÁNDEZ</p>
---	---





Gobierno de
Coahuila

Una nueva forma
de gobernar



PROGRAMA OPERATIVO ANUAL 2015. CLASIFICACIÓN: ADMINISTRATIVO.

DESCRIPCIÓN DEL PROYECTO	
UNIDAD RESPONSABLE:	SUBUNIDAD RESPONSABLE:
RECTORÍA	JURÍDICO
OBJETIVO:	
Mantener actualizada la normatividad jurídica, brindar asesoría jurídica a los cuerpos colegiados, instrumentar los actos jurídicos en los que interviene la universidad, como son convenios y contratos, así como atender todos aquellos asuntos legales que conciernan a la universidad, así como la asesoría jurídica a la rectoría y la asistencia legal en las juntas de consejo directivo.	
DESCRIPCIÓN DE LA FUNCIÓN (ES):	
Asesoría jurídica, elaboración y asesoría en trámites de licitación, convenios y contratos, actualización de normatividad y reglamentos de la universidad y cursos de actualización al personal y comisiones.	

Área Solicitante:  M.C. INDALECIO MEDINA HERNÁNDEZ	Autorización:  M.C. INDALECIO MEDINA HERNÁNDEZ
---	---



Gobierno de
Coahuila

Una nueva forma
de gobernar



PROGRAMA OPERATIVO ANUAL 2015. CLASIFICACIÓN: ADMINISTRATIVO.

INDICADORES PROGRAMÁTICOS DEL EJERCICIO					
UNIDAD RESPONSABLE:			SUBUNIDAD RESPONSABLE:		
RECTORÍA			SECRETARÍA ACADÉMICA		
OBJETIVO:					
Generar propuestas sobre el desarrollo óptimo de los programas de estudio de acuerdo a las necesidades de cada uno de ellos así como del sector productivo y de servicios, contando con la participación de Servicios Escolares y Subdirección de Servicios Académico, y utilizar el sistema de vinculación con otras Universidades para otorgar becas que fortalezcan los conocimientos y formación del alumno.					
DESCRIPCIÓN DE SUBFUNCIONES	META	CALENDARIO TRIMESTRAL			
		I	II	III	IV
Establecer relación con las secretarías académicas de las universidades politécnicas a través de reuniones nacionales					
Asistir a reuniones nacionales de Secretarios Académicos	100%	33%	33%	34%	
Competitividad y participación en reuniones de comisiones oficiales	100%	33%		33%	34%
Realización de reuniones de trabajo de la Secretaría Académica	100%	33%	33%	34%	
Formar alumnos altamente competitivos mediante herramientas que ofrece el sistema de UP's, a través de becas al extranjero con especializaciones que impactan en su estudio y en su educación integral					
Realización de proyectos de movilidad de alumnos de los diferentes programas educativos en el extranjero	100%	30%	30%	15%	25%
Fortalecer los programas educativos mediante la participación de manera incluyente					
Atender y asistir a los diferentes proyectos y actividades que ayudan a fortalecer los programas educativos mediante la participación incluyente, desarrollo de proyectos, capacitación y	100%	25%	25%	25%	25%
Actividades operativas del departamento					
Solicitud de material de oficina	100%	33%	33%	34%	
Reuniones de trabajo con los directores de carrera, servicios escolares y servicios estudiantiles					
Realización de reuniones de trabajo de la Secretaría Académica	100%	33%	33%	34%	
Área Solicitante:			Autorización:		
M.C. CECILIA ILEANA DE LA GARZA MARTINEZ			M.C. INDALECIO MEDINA HERNÁNDEZ		



PROGRAMA OPERATIVO ANUAL 2015. CLASIFICACIÓN: ADMINISTRATIVO.

INDICADORES PROGRAMATICOS DEL EJERCICIO					
UNIDAD RESPONSABLE:			SUBUNIDAD RESPONSABLE:		
RECTORIA			DEPTO. PLANEACIÓN Y EVALUACIÓN		
OBJETIVO:					
Contribuir a que la información se integre de forma oportuna y veraz para los reportes necesarios en la institución.					
DESCRIPCIÓN DE SUBFUNCIONES	META	CALENDARIO TRIMESTRAL			
		I	II	III	IV
Revisión y Integreación del POA					
Integración y Entrega del POA	100%			50%	50%
Seguimiento del POA	100%			100%	
Elaboración de reportes y resultados de PIDE y PIFI					
Resultados del PIDE	100%			66%	34%
Reporte del PIFI	100%			48%	52%
Participación de actividades y comisiones					
Colaboración en la integración de los informes del PNC	100%			100%	
Apoyo y colaboración en estadística institucional	100%	25%	25%	25%	25%
Reuniones de planeación en CGUTyP	100%			100%	

Área Solicitante:	Autorización:
ING. JOSE AYL RODRIGUEZ LOPEZ	M.C. INDALECIO MEDINA HERNÁNDEZ



Gobierno de
Coahuila

Una nueva forma
de gobernar



PROGRAMA OPERATIVO ANUAL 2015. CLASIFICACIÓN: ADMINISTRATIVO.

INDICADORES PROGRAMÁTICOS DEL EJERCICIO						
UNIDAD RESPONSABLE:	SUBUNIDAD RESPONSABLE:					
RECTORÍA	RECTORÍA					
OBJETIVO:						
Dar cumplimiento a las disposiciones y acuerdos que normen la estructura y funcionamiento de la universidad, a través de una cultura de calidad, que garantice alcanzar los objetivos y metas que conllevan el logro de la misión y visión institucional.						
DESCRIPCION DE SUBFUNCIONES	META	CALENDARIO TRIMESTRAL				
		I	II	III	IV	
Gestión y transparencia institucional	12	3	3	3	3	3
Reuniones de mandos medios y superiores	100%	25%	25%	25%	25%	25%
Reuniones del comité de calidad	100%	25%	25%	25%	25%	25%
Juntas del H. Consejo Directivo	100%	25%	33%	33%	34%	34%
Asistencia a reuniones de comisiones nacionales e internacionales	100%	25%	25%	25%	25%	25%
Presencia en las diferentes comisiones como reunión de rectores ANUP	100%	25%	25%	25%	25%	75%
Reunión anual del consejo de vinculación	100%					
Crear oportunidades educativas que favorezcan a las personas con discapacidad						
Integrarse a la red de centros de educación superior incluyente y mantenerse vigente	100%	25%	25%	25%	25%	25%
Ampliación y modernización de espacios académicos						
Gestionar la construcción de obras, espacio educativos y administrativos acorde al crecimiento de la UPRL	100%	25%	25%	25%	25%	25%
Actividades operativas del departamento						
Papelería necesaria e insumos para la administración anual de rectoría	100%	25%	25%	25%	25%	25%
Área Solicitante:			Autorización:			
M.C. INDALECIO MEDINA HERNÁNDEZ			M.C. INDALECIO MEDINA HERNÁNDEZ			

PROGRAMA OPERATIVO ANUAL 2015. CLASIFICACIÓN: ADMINISTRATIVO.

INDICADORES PROGRAMATICOS DEL EJERCICIO					
UNIDAD RESPONSABLE:			SUBUNIDAD RESPONSABLE:		
RECTORÍA			SECRETARÍA DE VINCULACIÓN		
OBJETIVO:					
Promoveer vínculos permanentes con los sectores productivo de bienes y servicios público y privado, instituciones de educación, y la sociedad para beneficio mutuo con la integración del alumno y egresado al sector laboral.					
DESCRIPCIÓN DE SUBFUNCIONES	META	CALENDARIO TRIMESTRAL			
		I	II	III	IV
Mantener la vinculación con el sector empresarial y promoción del modelo educativo					
Visitas a empresas para promoción del modelo educativo	100%		33%	33%	34%
Coordinar visitas guiadas de empresarios a la UPRL	100%		33%	33%	34%
Promoción del Modelo Educativo de las carreras con diferentes empresas de la Región	100%	25%	25%	25%	25%
Participación en reuniones con cámaras y organismos para promoción de las carreras	100%	25%	25%	25%	25%
Ampliar la cobertura de la zona de influencia de las empresas					
Extender la cobertura de la zona de influencia potencial	100%		33%	33%	34%
Realizar convenio con empresas del sector productivo, público y social.					
Establecer convenio con empresas	100%		33%	33%	33%
Contactar empresas de nueva creación para promoción de las carreras empresariales	100%	25%	25%	25%	25%
Invitación a empresarios para formar nuevo consejo directivo					
Invitación a empresarios para formar nuevo consejo directivo	100%	25%	25%	25%	25%
Gestinar donaciones de maquinaria o equipo y conferencias de promoción al ejercicio profesional					
Gestión de donación de maquinaria o equipo para prácticas en laboratorios	100%		33%	33%	34%
Gestión de conferencias para seminario de promoción al ejercicio profesional	100%		33%	33%	34%
Asistencia a reuniones de CGUT y del área de vinculación					
Reunión anual de Vinculación DE CGUTyP	100%	25%	25%	25%	25%
Reunión con equipo de trabajo del área de vinculación (diferentes áreas)	100%	25%	25%	25%	25%

Área Solicitante:

M.C. INDALECIO MEDINA HERNÁNDEZ


Autorización:

M.C. INDALECIO MEDINA HERNÁNDEZ



PROGRAMA OPERATIVO ANUAL 2015. CLASIFICACION: ADMINISTRATIVO.

INDICADORES PROGRAMATICOS DEL EJERCICIO					
UNIDAD RESPONSABLE:		SUBUNIDAD RESPONSABLE:			
RECTORÍA		AREA ADMINISTRATIVA			
OBJETIVO:					
BRINDAR SERVICIOS EDUCATIVOS EFICIENTES Y EFICACES EN LOS PROCESOS ESTRATÉGICOS DE GESTIÓN INSTITUCIONAL, IMPLEMENTANDO METODOLOGÍAS PARA EL SEGUIMIENTO DE LOS INDICADORES DEL SISTEMA.					
DESCRIPCIÓN DE SUBFUNCIONES	META	CALENDARIO TRIMESTRAL			
		I	II	III	IV
Programación y revisión de adquisiciones					
Revisión del programa de adquisiciones	100%	25%	25%	25%	25%
Revisión de requisiciones	100%	25%	25%	25%	25%
Participar en el comité de adquisiciones	100%	25%	25%	25%	25%
Realizar licitaciones para adquisición de mobiliario y equipamiento	100%		33%	33%	34%
Actualización de la información de páginas de acceso a la información					
Actualizar la página de transparencia y acceso a la información	100%	25%	25%	25%	25%
Actualizar la página de entrega recepción	100%				100%
Realizar la publicación de la información de acuerdo a normatividad	100%	25%	25%	25%	25%
Atención a infomex	100%	25%	25%	25%	25%
Captura en módulo de SHCP			33%	33%	34%
Revisión y realización de informes					
Revisión de Estados Financieros	12	3	3	3	3
Revisión de anteproyecto de presupuesto	100%			75%	25%
Realizar informes cuatrimestrales	3		1	1	1
Revisar los avances presupuestales del recurso ejercido	100%	25%	25%	25%	25%
Revisar avances de información trimestral (cuenta pública)	100%		33%	33%	34%
Atender auditorías del departamento					
Seguimiento a observaciones de auditorías	100%		25%	25%	50%
Seguimiento acciones de mejora	100%	25%	25%	25%	25%
Entrega de información para auditoría	100%	100%			
Asistir y realizar a reuniones					
Atender las invitaciones a reunión de otros organismos	3		1	1	1
Realizar reuniones mensuales departamentales del área	12	3	3	3	3
Recuperación de cartera y arqueos de caja					
Realizar arqueos de caja	12	3	3	3	3
Recuperación de cartera	100%	25%	25%	25%	25%

Área Solicitante: C.P. THALIA ERENDIRA VEGA RANGEL	Autorización:  M.C. INDALECIO MEDINA HERNÁNDEZ
--	--



Gobierno de
Coahuila

Una nueva forma
de **governar**


SEFIN

Secretaría de Finanzas

**PROGRAMA OPERATIVO ANUAL 2015. CLASIFICACION: ADMINISTRATIVO.
AVANCE PROGRAMÁTICO TRIMESTRAL 2015**

ELEMENTOS PROGRAMÁTICOS					
UNIDAD RESPONSABLE:			SUBUNIDAD RESPONSABLE:		
RECTORÍA			AREA ADMINISTRATIVA		
OBJETIVO:					
BRINDAR SERVICIOS EDUCATIVOS EFICIENTES Y EFICACES EN LOS PROCESOS ESTRATÉGICOS DE GESTIÓN INSTITUCIONAL, IMPLEMENTANDO METODOLOGÍAS PARA EL SEGUIMIENTO DE LOS INDICADORES DEL SISTEMA.					
DESCRIPCIÓN DE SUBFUNCIONES	META	AVANCE TRIMESTRAL			
		I	II	III	IV
Programación y revisión de adquisiciones					
Revisión del programa de adquisiciones	100%	0%	0%	100%	100%
Revisión de requisiciones	100%	0%	0%	80%	100%
Participar en el comité de adquisiciones	100%	30%	60%	90%	100%
Realizar licitaciones para adquisición de mobiliario y equipamiento	100%	0%	0%	0%	25%
Actualización de la información de páginas de acceso a la información					
Actualizar la página de transparencia y acceso a la información	100%	0%	0%	100%	100%
Actualizar la página de entrega recepción	100%	0%	0%	100%	100%
Realizar la publicación de la información de acuerdo a normatividad	100%	0%	0%	100%	100%
Atención a infomex	100%	0%	0%	100%	100%
Captura en módulo de SHCP	100%	0%	0%	100%	100%
Revisión y realización de informes					
Revisión de Estados Financieros	12	0	0	12	12
Revisión de anteproyecto de presupuesto	100%	0%	0%	100%	100%
Realizar informes cuatrimestrales	3	0	0	3	3
Revisar los avances presupuestales del recurso ejercido	100%	0%	0%	100%	100%
Revisar avances de información trimestral (cuenta pública)	100%	25%	50%	75%	100%
Atender auditorías del departamento					
Seguimiento a observaciones de auditorías	100%	0%	50%	90%	100%
Seguimiento acciones de mejora	100%	0%	50%	90%	100%
Entrega de información para auditoría	100%	0%	50%	90%	100%
Asistir y realizar a reuniones					
Atender las invitaciones a reunión de otros organismos	3	1	2	3	3

Asistir a reuniones de MMYS	12	3	6	9	12
Realizar reuniones mensuales departamentales del área	12	3	6	9	12
Recuperación de cartera y arqueos de caja					
Realizar arqueos de caja	12	3	6	9	12
Recuperación de cartera	100%	25%	50%	75%	100%

Área Solicitante: <p style="text-align: center;">C.P. FERNANDO MARTINEZ LEAÑOS</p>	Autorización:  <p style="text-align: center;">M.C. INDALECIO MEDINA HERNÁNDEZ</p>
--	---





Gobierno de
Coahuila

Una nueva forma
de **governar**



PROGRAMA OPERATIVO ANUAL 2015. CLASIFICACION: ADMINISTRATIVO.
AVANCE PROGRAMÁTICO TRIMESTRAL 2015

ELEMENTOS PROGRAMÁTICOS					
UNIDAD RESPONSABLE:			SUBUNIDAD RESPONSABLE:		
RECTORÍA			SECRETARÍA ACADÉMICA		
OBJETIVO:					
Generar propuestas sobre el desarrollo óptimo de los programas de estudio de acuerdo a las necesidades de cada uno de ellos así como del sector productivo y de servicios, contando con la participación de Servicios Escolares y Subdirección de Servicios Académico, y utilizar el sistema de vinculación con otras Universidades para otorgar becas que fortalezcan los conocimientos y formación del alumno.					
DESCRIPCIÓN DE SUBFUNCIONES	META	AVANCE TRIMESTRAL			
		I	II	III	IV
Establecer relación con las secretarías académicas de las universidades politécnicas a través de reuniones nacionales					
Asistir a reuniones nacionales de Secretarios Académicos	100%	25%	50%	70%	100%
Competitividad y participación en reuniones de comisiones oficiales	100%	25%	50%	70%	100%
Realización de reuniones de trabajo de la Secretaría Académica	100%	25%	50%	70%	100%
Formar alumnos altamente competitivos mediante herramientas que ofrece el sistema de UP's, a través de becas al extranjero con especializaciones que					
Realización de proyectos de movilidad de alumnos de los diferentes	100%	50%	100%	100%	100%
Fortalecer los programas educativos mediante la participación de manera incluyente					
Atender y asistir a los diferentes proyectos y actividades que ayudan a	100%	25%	50%	70%	100%
Actividades operativas del departamento					
Solicitud de material de oficina	100%	25%	50%	70%	100%
Reuniones de trabajo con los directores de carrera, servicios escolares y servicios estudiantiles					
Realización de reuniones de trabajo de la Secretaría Académica	100%	25%	50%	70%	100%

Área Solicitante:  LIC. CECILIA ILEANA DE LA GARZA MARTÍNEZ	Autorización:  M.C. INDALECIO MEDINA HERNÁNDEZ
---	--



Gobierno de
Coahuila

Una nueva forma
de gobernar



**PROGRAMA OPERATIVO ANUAL 2015. CLASIFICACION: ADMINISTRATIVO.
AVANCE PROGRAMÁTICO TRIMESTRAL 2015**

ELEMENTOS PROGRAMÁTICOS					
UNIDAD RESPONSABLE:			SUBUNIDAD RESPONSABLE:		
RECTORIA			DEPTO. PLANEACIÓN Y EVALUACIÓN		
OBJETIVO:					
Contribuir a que la información se integre de forma oportuna y veraz para los reportes necesarios en la institución.					
DESCRIPCIÓN DE SUBFUNCIONES	META	AVANCE TRIMESTRAL			
		I	II	III	IV
Revisión y Integreación del POA					
Integración y Entrega del POA	100%	0%	0%	70%	100%
Seguimiento del POA	100%	25%	50%	75%	100%
Elaboración de reportes y resultados de PIDE y PIFI					
Resultados del PIDE	100%	0%	50%	75%	100%
Reporte del PIFI	100%	0%	0%	0%	0%
Participación de actividades y comisiones					
Colaboración en la integración de los informes del PNC	100%	0%	0%	75%	100%
Apoyo y colaboración en estadística institucional	100%	25%	50%	90%	100%
Reuniones de planeación en CGUTyP	100%	0%	0%	75%	100%

Área Solicitante:	Autorización:
ING. JOSÉ AYL RODRÍGUEZ LÓPEZ	M.C. INDALECIO MEDINA HERNÁNDEZ



Gobierno de
Coahuila

Una nueva forma
de gobernar



**PROGRAMA OPERATIVO ANUAL 2015. CLASIFICACION: ADMINISTRATIVO.
AVANCE PROGRAMÁTICO TRIMESTRAL 2015**

ELEMENTOS PROGRAMÁTICOS

UNIDAD RESPONSABLE:		SUBUNIDAD RESPONSABLE:			
RECTORÍA		SECRETARÍA DE VINCULACIÓN			
OBJETIVO:					
Promover vínculos permanentes con los sectores productivo de bienes y servicios público y privado, instituciones de educación, y la sociedad para beneficio mutuo con la integración del alumno y egresado al sector laboral.					
DESCRIPCIÓN DE SUBFUNCIONES	META	AVANCE TRIMESTRAL			
		I	II	III	IV
Mantener la vinculación con el sector empresarial y promoción del modelo educativo					
Visitas a empresas para promoción del modelo educativo	100%	25%	50%	70%	100%
Coordinar visitas guiadas de empresarios a la UPRL	100%	25%	50%	75%	100%
Promoción del Modelo Educativo de las carreras con diferentes empresas de la Región	100%	30%	30%	30%	100%
Participación en reuniones con cámaras y organismos para promoción de las carreras	100%	20%	50%	70%	100%
Ampliar la cobertura de la zona de influencia de las empresas					
Extender la cobertura de la zona de influencia potencial	100%	20%	50%	90%	100%
Realizar convenio con empresas del sector productivo, público y social.					
Establecer convenio con empresas	100%	10%	30%	70%	100%
Contactar empresas de nueva creación para promoción de las carreras	100%	10%	50%	70%	100%
Invitar a empresarios para formar parte del consejo directivo de vinculación					
Invitación a empresarios para formar nuevo consejo directivo	100%	25%	50%	70%	100%
Gestinar donaciones de maquinaria o equipo y conferencias de promoción al ejercicio profesional					
Gestión de donación de maquinaria o equipo para prácticas en laboratorios	100%	20%	40%	70%	100%
Gestión de conferencias para seminario de promoción al ejercicio profesional	100%	25%	50%	70%	100%
Asistencia a reuniones de CGUT y del área de vinculación					
Reunión anual de Vinculación DE CGUTyP	100%	0%	0%	70%	100%
Reunión con equipo de trabajo del área de vinculación (diferentes áreas)	100%	0%	30%	80%	100%

Área Solicitante:

LIC. GONZÁLO DOMINGUEZ CORTINAS

Autorización:

M.C. INDALECIO MEDINA HERNÁNDEZ



Gobierno de
Coahuila

Una nueva forma
de gobernar



**PROGRAMA OPERATIVO ANUAL 2015. CLASIFICACION: ADMINISTRATIVO.
AVANCE PROGRAMÁTICO TRIMESTRAL 2015**

ELEMENTOS PROGRAMÁTICOS					
UNIDAD RESPONSABLE:			SUBUNIDAD RESPONSABLE:		
RECTORÍA			RECTORÍA		
OBJETIVO:					
Dar cumplimiento a las disposiciones y acuerdos que normen la estructura y funcionamiento de la universidad, a través de una cultura de calidad, que garantice alcanzar los objetivos y metas que conllevan el logro de la misión y visión institucional.					
DESCRIPCIÓN DE SUBFUNCIONES	META	AVANCE TRIMESTRAL			
		I	II	III	IV
Gestión y transparencia institucional					
Reuniones de mandos medios y superiores	12	3	6	9	12
Reuniones del comité de calidad	100%	25%	50%	75%	100%
Juntas del H. Consejo Directivo	100%	25%	50%	75%	100%
Asistencia a reuniones de comisiones nacionales e internacionales	100%	0%	33%	66%	100%
Presencia en las diferentes comisiones como reunión de rectores ANUP	100%	0%	50%	50%	100%
Reunión anual del consejo de vinculación	100%	0%	0%	0%	0%
33					
Integrarse a la red de centros de educación superior incluyente y mantenerse vigente	100%	0%	0%	25%	33%
Ampliación y modernización de espacios académicos					
Gestionar la construcción de obras, espacio educativos y administrativos acorde al crecimiento de la UPRL	100%	25%	50%	75%	100%
Actividades operativas del departamento					
Papelería necesaria e insumos para la administración anual de rectoría	100%	25%	50%	75%	100%

<p>Área Solicitante:</p> <p style="text-align: center;">RECTORÍA</p>	<p>Autorización:</p> <p style="text-align: center;">M.C. INDALÉCIO MEDINA HERNÁNDEZ</p>
---	--



Gobierno de
Coahuila

Una nueva forma
de gobernar



PROGRAMA OPERATIVO ANUAL 2015. CLASIFICACION: ADMINISTRATIVO.
AVANCE PROGRAMÁTICO TRIMESTRAL 2015

ELEMENTOS PROGRAMÁTICOS					
UNIDAD RESPONSABLE:		SUBUNIDAD RESPONSABLE:			
RECTORÍA		JURÍDICO			
OBJETIVO:					
Mantener actualizada la normatividad jurídica, brindar asesoría jurídica a los cuerpos colegiados, instrumentar los actos jurídicos en los que interviene la universidad, como son contratos, convenios y contratos, así como atender todos aquellos asuntos legales que conciernan a la universidad, así como la asesoría jurídica a la rectoría y la asistencia legal en las juntas de consejo directivo.					
DESCRIPCIÓN DE SUBFUNCIONES	META	AVANCE TRIMESTRAL			
		I	II	III	IV
Asesoría jurídica					
Asistencia Jurídica al Rector en Juntas de Consejo Directivo	100%	25%	50%	75%	100%
Elaboración de Actas del Consejo Directivo	100%	25%	50%	75%	100%
Asesoría Laboral Externa	100%	0%	0%	0%	25%
Servicios de Notaría Pública	100%	25%	25%	50%	100%
Educación Superior (ANAIPES)	100%	0%	0%	0%	0%
contratos					
Elaboración de Contratos	100%	25%	50%	75%	100%
Elaboración de Convenios	100%	0%	25%	50%	100%
Asistencia Jurídica en los procesos de Licitación	100%	25%	50%	75%	100%
Actualización de normatividad y reglamentos de la universidad					
Actualizar la Legislación Universitaria	100%	25%	50%	75%	100%
Difusión de Legislación Jurídica	100%	25%	50%	75%	100%

Área Solicitante:

Autorización:

M.C. INDALÉCIO MEDINA HERNÁNDEZ

RESULTADOS DE LA EVALUACIÓN AL DESEMPEÑO
Octubre - Diciembre 2015

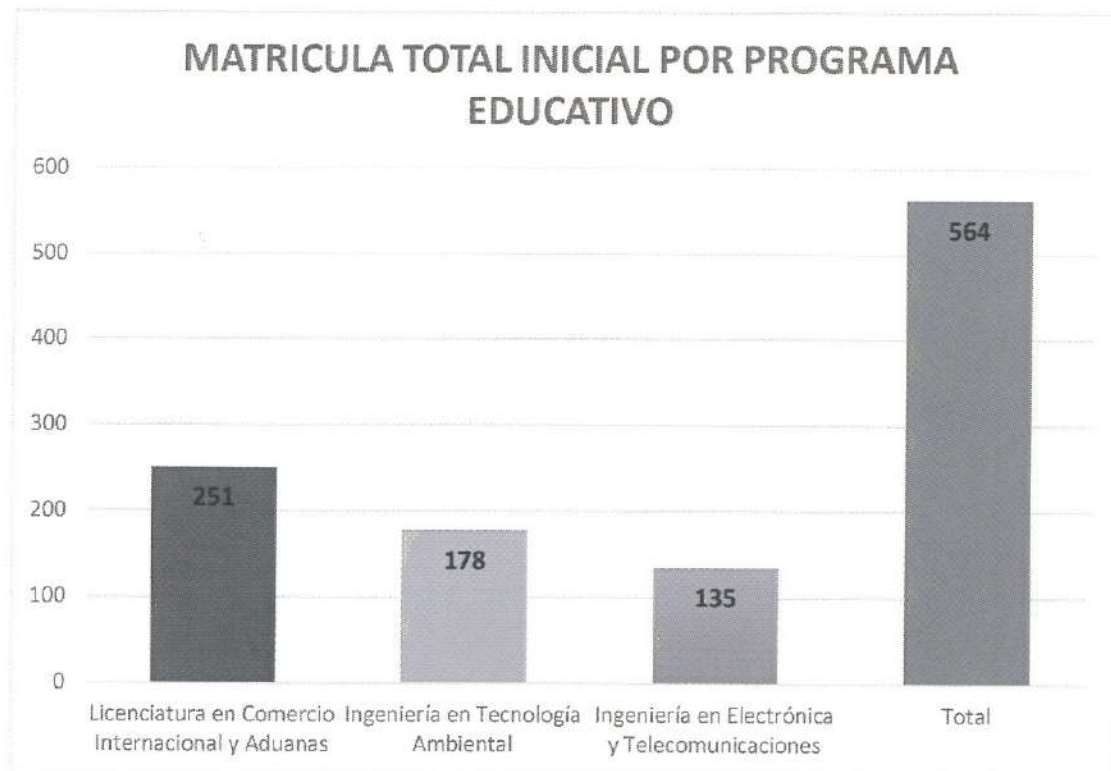
a) ASUNTOS ACADÉMICOS

a.1 Control Escolar

En la siguiente tabla se muestra la matrícula inicial correspondiente al periodo Septiembre – Diciembre 2015 por Programa Educativo:

MATRÍCULA TOTAL INICIAL

PROGRAMA EDUCATIVO	MATRÍCULA
Licenciatura en Comercio Internacional y Aduanas	251
Ingeniería en Tecnología Ambiental	178
Ingeniería en Electrónica y Telecomunicaciones	135
TOTAL	564

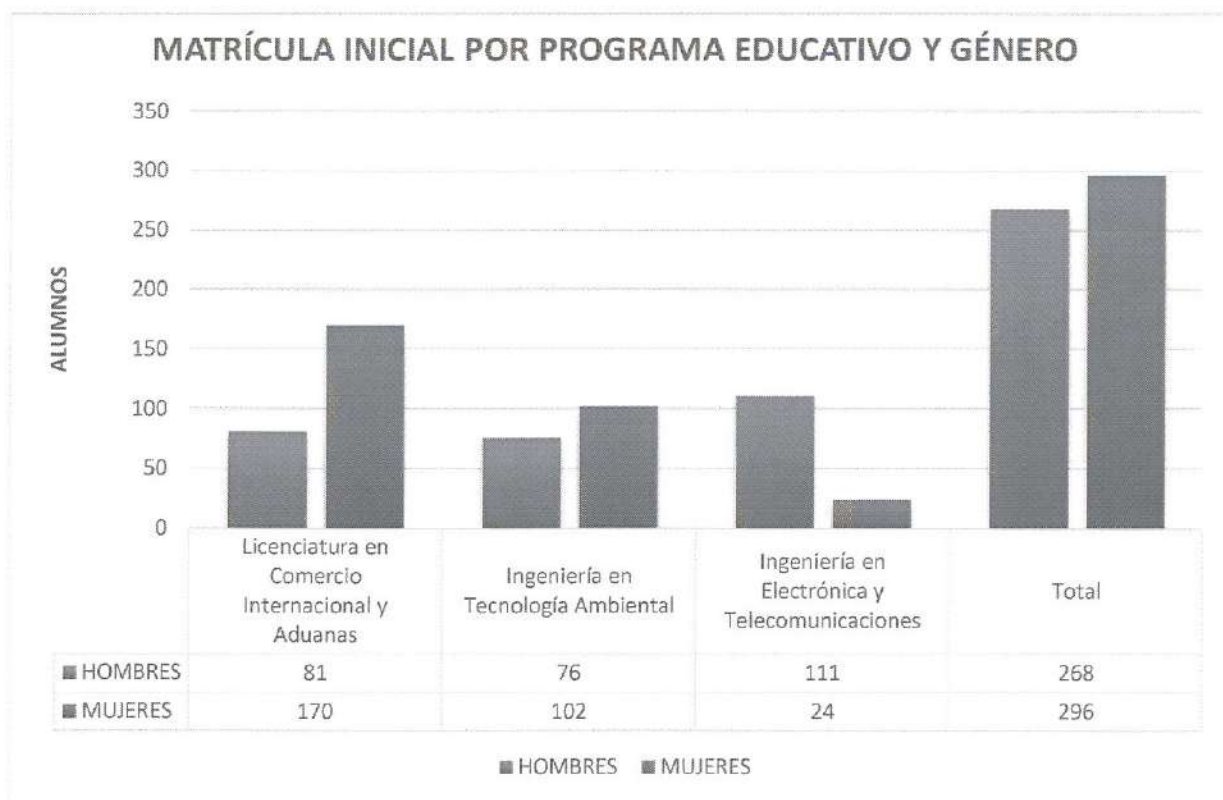


RESULTADOS DE LA EVALUACIÓN AL DESEMPEÑO
Octubre - Diciembre 2015

En las siguientes tablas se muestra el comportamiento de la matrícula inicial de cada Programa Educativo, desglosada por cuatrimestre y género.

MATRÍCULA INICIAL POR PROGRAMA EDUCATIVO Y GÉNERO

PROGRAMA EDUCATIVO	HOMBRES		MUJERES		TOTAL MATRÍCULA
	Alumnos	%	Alumnos	%	
Licenciatura en Comercio Internacional y Aduanas	81	32.27%	170	67.73%	251
Ingeniería en Tecnología Ambiental	76	42.70%	102	57.30%	178
Ingeniería en Electrónica y Telecomunicaciones	111	82.22%	24	17.78%	135
TOTAL	268	47.52%	296	52.48%	564



RESULTADOS DE LA EVALUACIÓN AL DESEMPEÑO
Octubre - Diciembre 2015

MATRÍCULA INICIAL POR PROGRAMA EDUCATIVO Y CUATRIMESTRE

PROGRAMA EDUCATIVO	CUATRIMESTRE					TOTAL	PORCENTAJE
	1° CUA	3° CUA	4° CUA	6° CUA	7° CUA		
Licenciatura en Comercio Internacional y Aduanas	120	17	79	0	35	251	44.50%
Ingeniería en Tecnología Ambiental	104	19	47	8	0	178	31.56%
Ingeniería en Electrónica y Telecomunicaciones	99	0	30	0	6	135	23.94%
TOTAL	323	36	156	8	41	564	100.00%

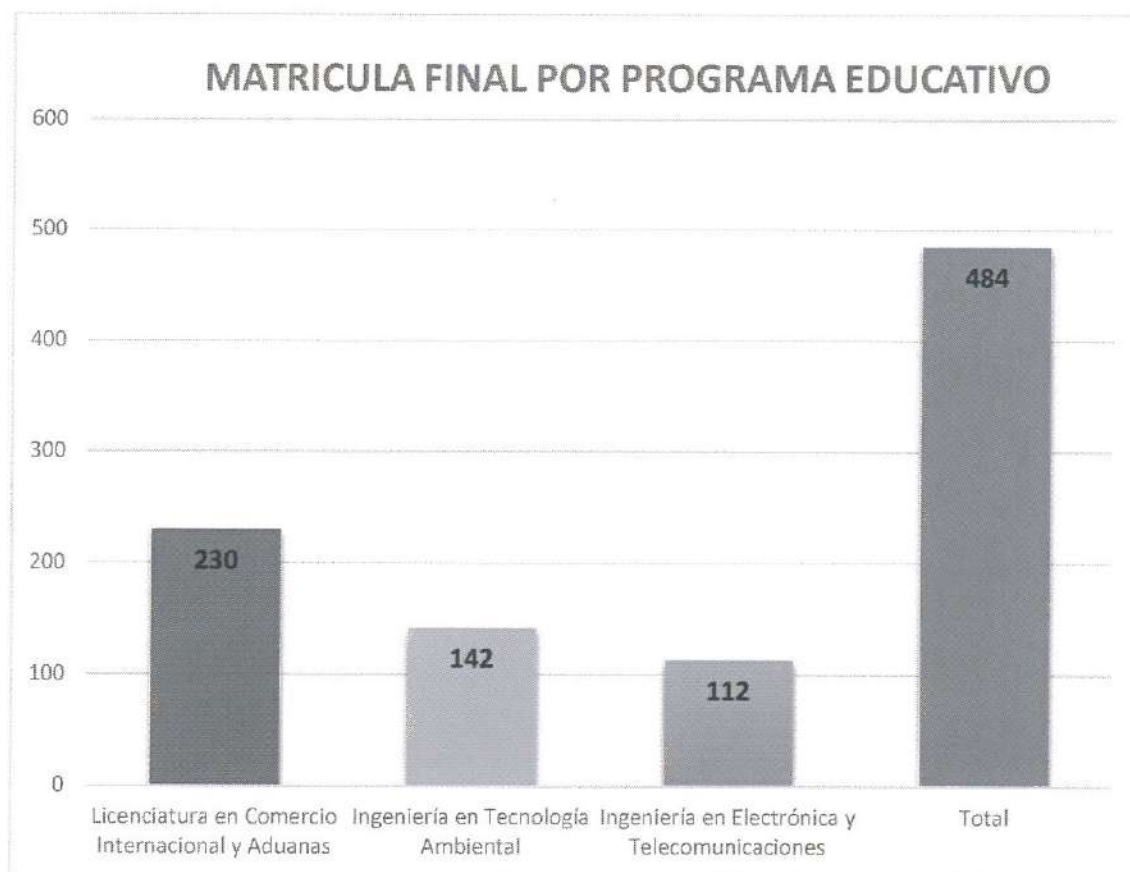


RESULTADOS DE LA EVALUACIÓN AL DESEMPEÑO
Octubre - Diciembre 2015

MATRÍCULA FINAL POR PROGRAMA EDUCATIVO

El cuatrimestre Septiembre - Diciembre del 2015 inició con **564** estudiantes, de los cuales únicamente **484** concluyeron satisfactoriamente su proceso académico. En la tabla siguiente se muestra la información relativa a este punto.

PROGRAMA EDUCATIVO	MATRÍCULA
Licenciatura en Comercio Internacional y Aduanas	230
Ingeniería en Tecnología Ambiental	142
Ingeniería en Electrónica y Telecomunicaciones	112
TOTAL	484

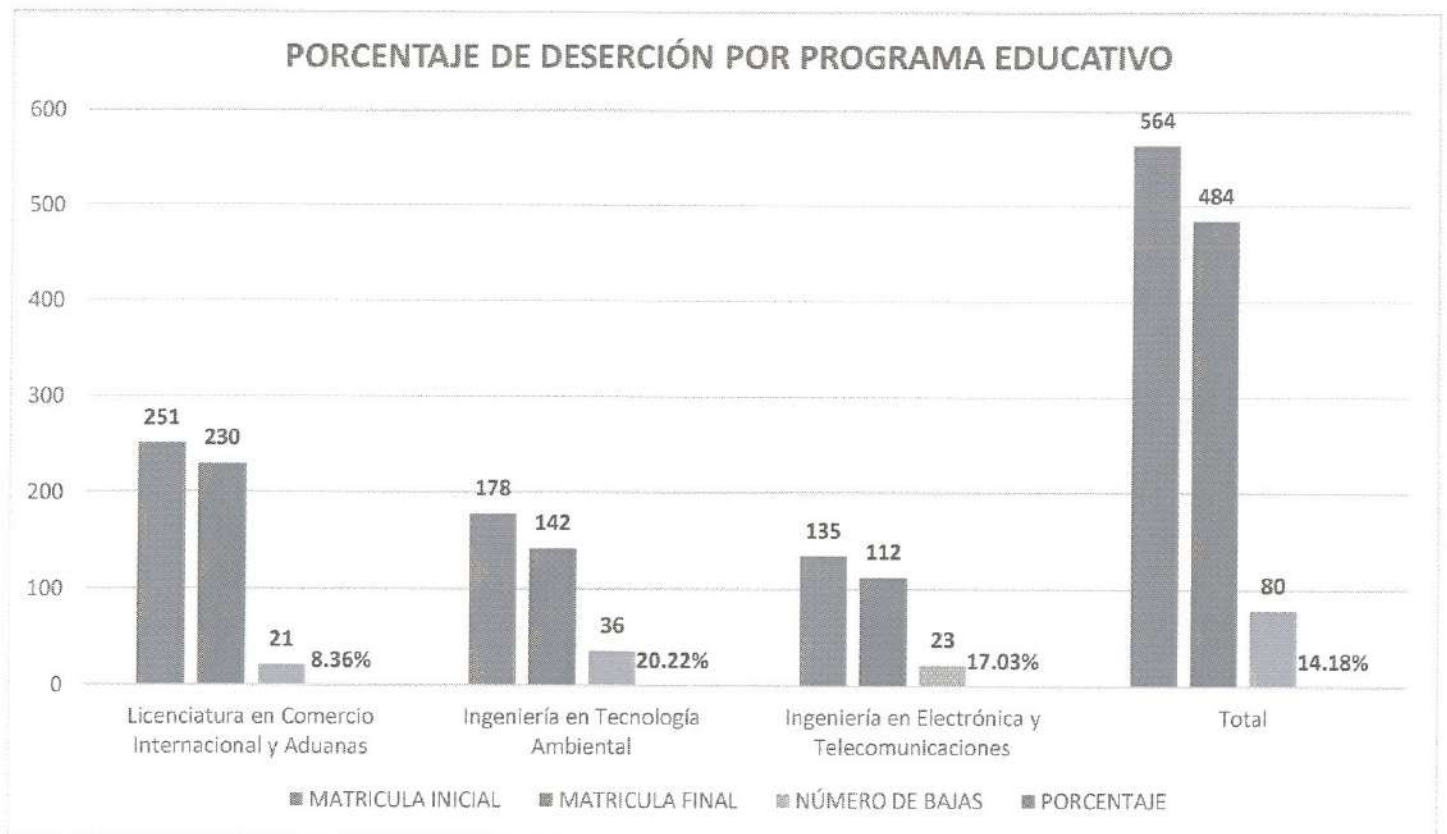


RESULTADOS DE LA EVALUACIÓN AL DESEMPEÑO
Octubre - Diciembre 2015

a.2 Deserción

PORCENTAJE DE DESERCIÓN POR PROGRAMA EDUCATIVO

PROGRAMA EDUCATIVO	MATRÍCUL A INICIAL	MATRÍCUL A FINAL	NÚMER O DE	PORCENT
Licenciatura en Comercio Internacional y Aduanas	251	230	21	8.36%
Ingeniería en Tecnología Ambiental	178	142	36	20.22%
Ingeniería en Electrónica y Telecomunicaciones	135	112	23	17.03%
TOTAL	564	484	80	14.18%



RESULTADOS DE LA EVALUACIÓN AL DESEMPEÑO
Octubre - Diciembre 2015

MOTIVOS DE DESERCIÓN.

Entre las causales de deserción, en el siguiente gráfico se establecen dichos motivos.



RESULTADOS DE LA EVALUACIÓN AL DESEMPEÑO
Octubre - Diciembre 2015

GRUPOS

El total de la matrícula se distribuyó en un total de 21 grupos, acorde a la tabla siguiente:

GRUPOS POR CARRERA

PROGRAMA EDUCATIVO	GRUPOS
Licenciatura en Comercio Internacional y Aduanas	9
Ingeniería en Tecnología Ambiental	7
Ingeniería en Electrónica y Telecomunicaciones	5
TOTAL	21

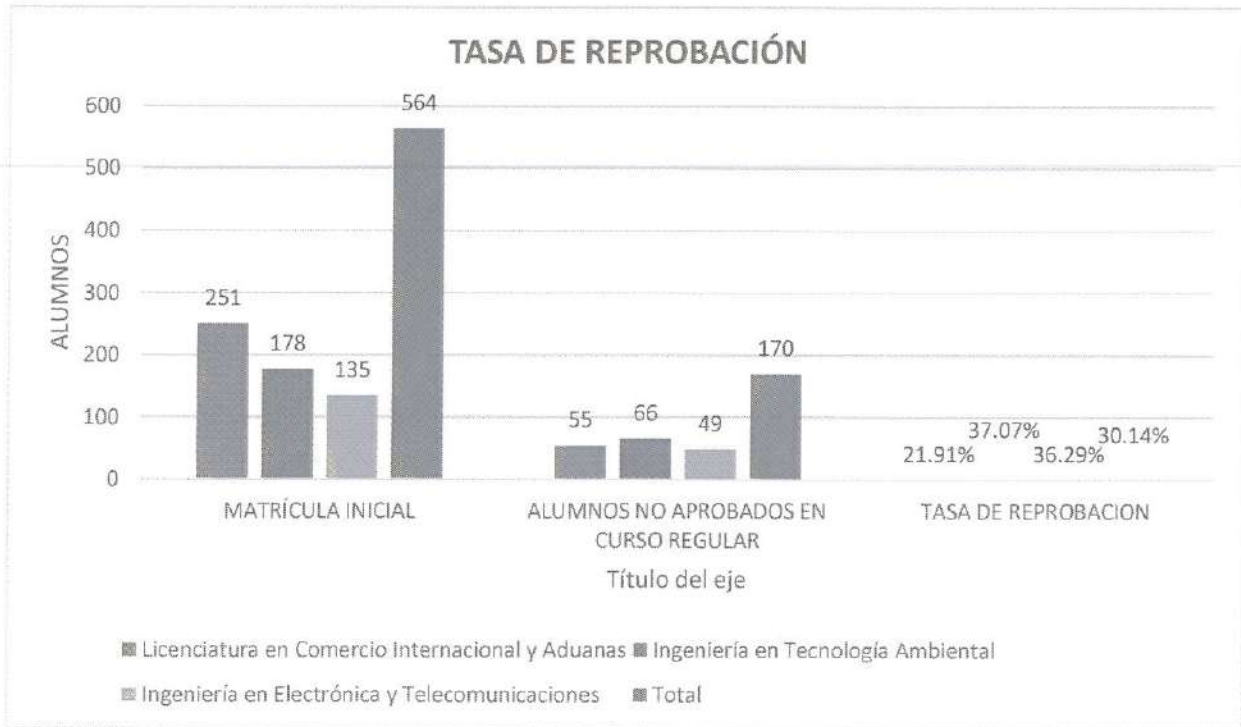
a.3 Índice de Reprobación

En la siguiente tabla, se presentan los resultados del rendimiento académico por programa educativo, obtenido durante el cuatrimestre a reportar.

TASA DE REPROBACIÓN

PROGRAMA EDUCATIVO	MATRÍCULA INICIAL	ALUMNOS NO APROBADOS EN	TASA DE REPROBACIÓN
Licenciatura en Comercio Internacional y Aduanas	251	55	21.91%
Ingeniería en Tecnología Ambiental	178	66	37.07%
Ingeniería en Electrónica y Telecomunicaciones	135	49	36.29%
TOTAL	564	170	30.14%

**RESULTADOS DE LA EVALUACIÓN AL DESEMPEÑO
Octubre - Diciembre 2015**



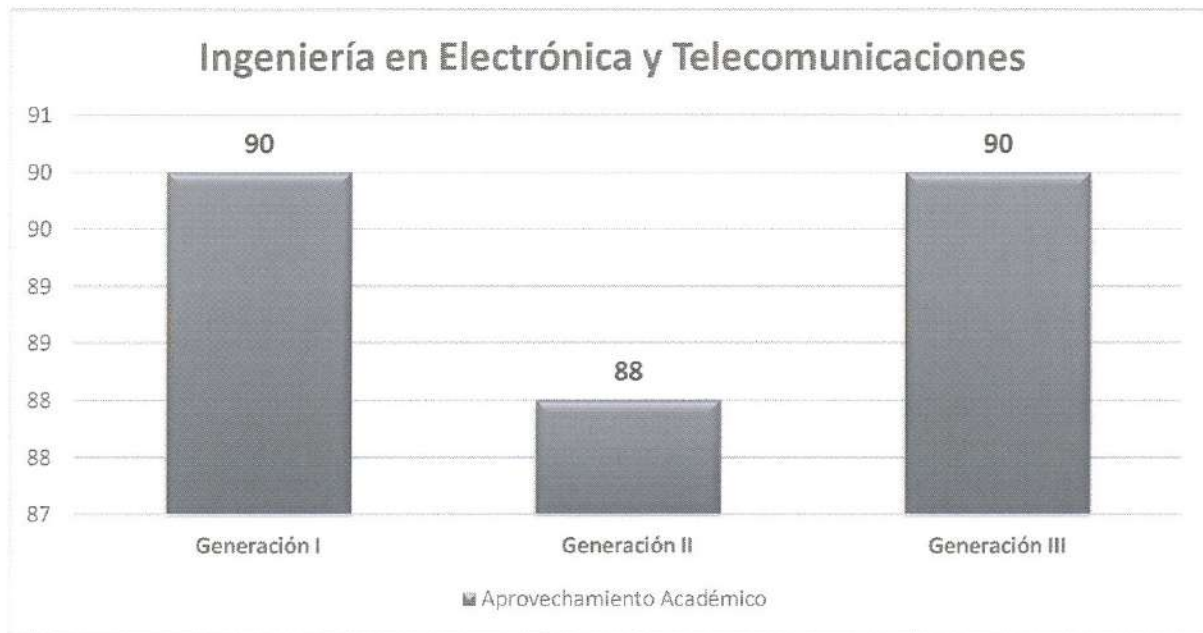
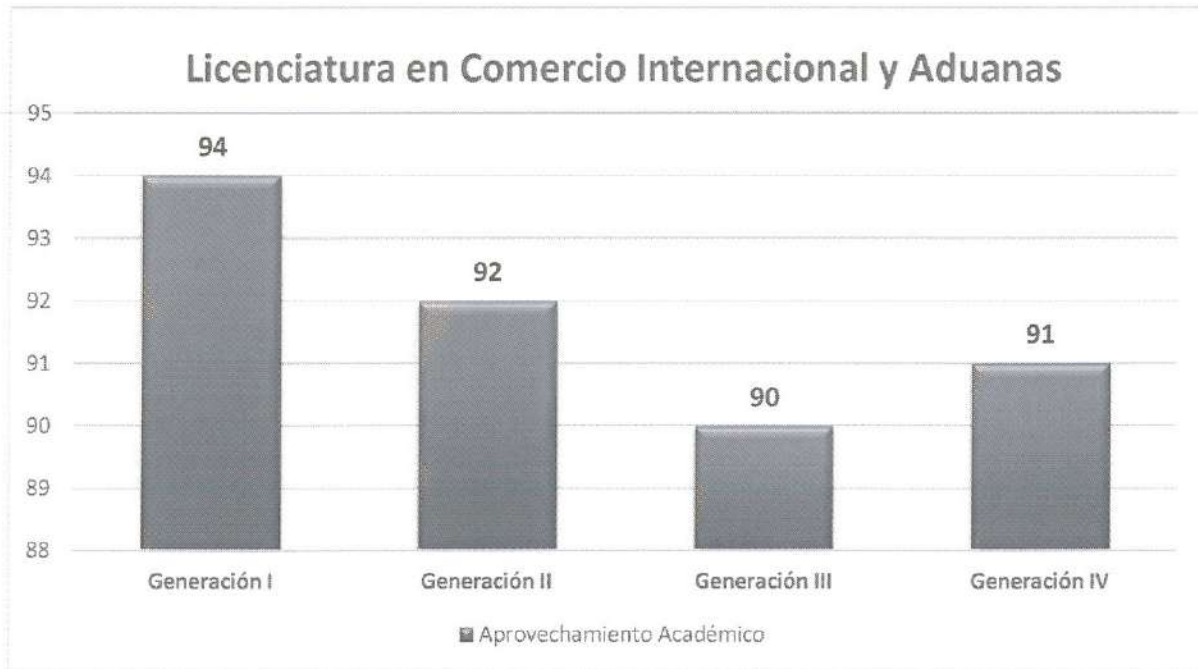
a.4 Aprovechamiento Académico

En la siguiente tabla, se presentan los resultados del rendimiento académico obtenido durante el cuatrimestre Septiembre – Diciembre 2015 a través del aprovechamiento académico.

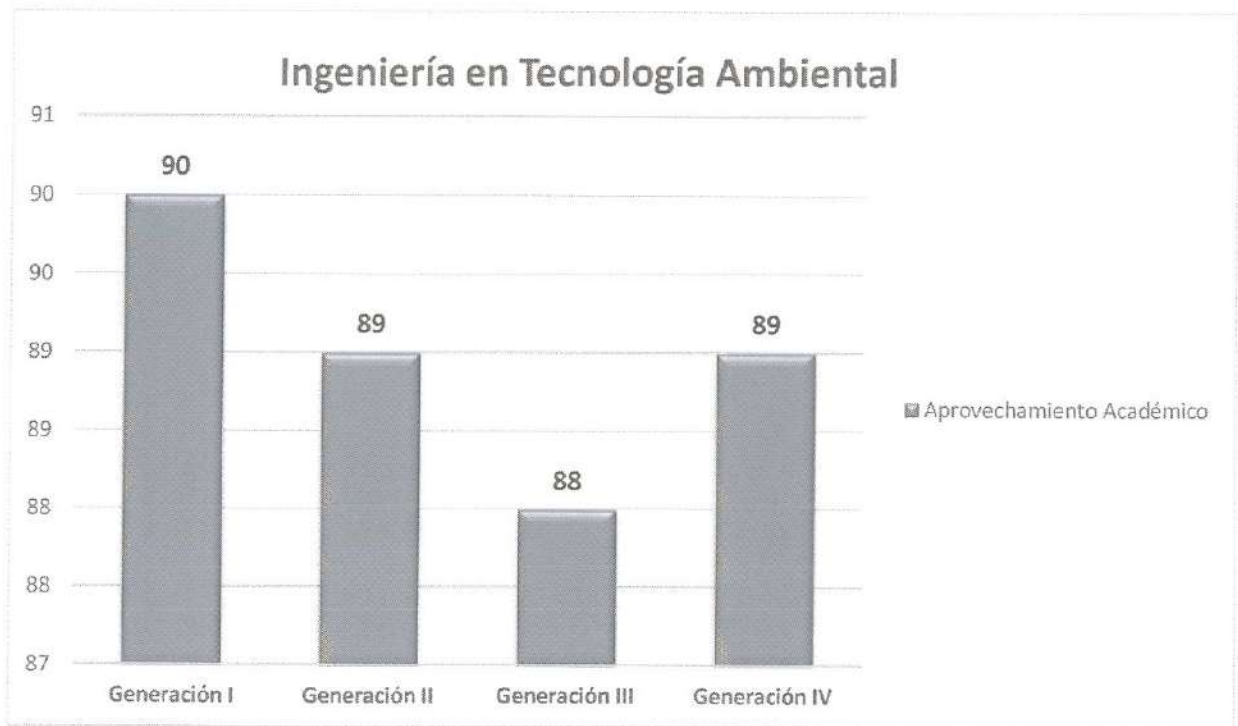
APROVECHAMIENTO ACADÉMICO

PROGRAMA EDUCATIVO	PROMEDIO	PROMEDIO	PROMEDIO	PROMEDIO
	1 ^a . GENERACIÓ	2 ^a . GENERACIÓ	3 ^a . GENERACIÓ	4 ^a . GENERACIÓ
Licenciatura en Comercio Internacional y Aduanas	94	92	90	91
Ingeniería en Electrónica y Telecomunicaciones	90	88	90	N/A
Ingeniería en Tecnología Ambiental	90	89	88	89
PROMEDIO GENERAL	91	90	89	90

RESULTADOS DE LA EVALUACIÓN AL DESEMPEÑO
Octubre - Diciembre 2015



RESULTADOS DE LA EVALUACIÓN AL DESEMPEÑO
Octubre - Diciembre 2015



RESULTADOS DE LA EVALUACIÓN AL DESEMPEÑO
Octubre - Diciembre 2015

a.6 Biblioteca

Para el periodo escolar reportado no se contó con acervo bibliográfico físico, no obstante se continúa gestionando el poder contar con una plataforma de biblioteca digital que apoye el proceso de consultas bibliográficas en línea, que fortalezca el proceso de enseñanza-aprendizaje de los estudiantes.

ACERVO BIBLIOGRÁFICO EN EL CUATRIMESTRE

LIBROS DISPONIBLES	MATRICULA ATENDIDA	EJEMPLARES/ ALUMNO	META
0	564	0	6

a.7 Becas

Becas otorgadas a estudiantes

En el periodo de Septiembre - Diciembre 2015 se otorgaron becas de Manutención y transporte a 188 alumnos.

TOTAL BECAS	M ATRÍCUL	% DE ESTUDIANTE	META
188	564	33%	50%

RESULTADOS DE LA EVALUACIÓN AL DESEMPEÑO
Octubre - Diciembre 2015

a.8 Tutorías y Asesorías Académicas

En la Universidad Politécnica de la Región Laguna se cuenta con el servicio de tutorías y asesorías académicas. Las asesorías se brindan a nuestros estudiantes con la finalidad de asegurar que su desempeño académico mejore antes, durante y después de las evaluaciones, sobre todo en las asignaturas de mayor índice de reprobación, como lo son: matemáticas, biología, química y física, de las tres especialidades.

En este sentido, durante este periodo, se brindó atención y seguimiento a un total de 158 estudiantes, que representa un 28.01% del total de la matrícula atendida, mismas que se programaron y brindaron posterior a las aplicaciones de las evaluaciones de las asignaturas.

ASESORÍAS ACADÉMICAS

PROGRAMA EDUCATIVO	CUATRIMESTRE	HORAS	ALUMNOS
LIC. EN COMERCIO INTERNACIONAL Y ADUANAS	1	5	30
	3	0	0
	4	2	15
	7	0	0
ING. EN ELECTRÓNICA Y	1	12	98
	4	0	0
ING. EN TECNOLOGÍA AMBIENTAL	1	5	15
	3	0	0
	4	0	0
TOTAL		24	158

RESULTADOS DE LA EVALUACIÓN AL DESEMPEÑO
Octubre - Diciembre 2015

A.9 Apoyo Psicopedagógico

PROGRAMA EDUCATIVO APOYO PSICOPEDAGÓGICO	ALUMNOS ATENDIDOS
LIC. EN COMERCIO INTERNACIONAL Y ADUANAS	30
ING. EN ELECTRÓNICA Y TELECOMUNICACIONES	51
ING. EN TECNOLOGÍA AMBIENTAL	97
TOTAL	178

RESULTADOS DE LA EVALUACIÓN AL DESEMPEÑO
Octubre - Diciembre 2015

a.10 Talleres y laboratorios: Uso

A pesar de las limitaciones actuales, en este periodo los estudiantes realizaron un promedio de 10 horas a la semana de prácticas en los laboratorios y talleres con los que cuenta la Universidad.

En la tabla siguiente se desglosa el total de horas invertidas por especialidad y cuatrimestre.

PROGRAMA EDUCATIVO	CUATRIMESTRE	HORAS TOTALES
LIC. EN COMERCIO INTERNACIONAL Y ADUANAS	1	40
	3	10
	4	30
	7	10
ING. EN ELECTRÓNICA Y TELECOMUNICACIONES	1	16
	4	15
	7	0
ING. EN TECNOLOGÍA AMBIENTAL	1	30
	3	18
	4	27
	6	0
TOTAL		196

EQUIPO DE CÓMPUTO

Actualmente se cuenta con un total de 30 equipos de cómputo que están disponibles para el uso de los estudiantes. Durante el periodo reportado no se cumplió con el estándar de alumnos por computadora a nivel nacional, por lo cual se continuará gestionando la adquisición de más equipo que apoye el proceso educativo.

En la siguiente tabla se desglosa el promedio de alumnos por computadora y su meta a nivel nacional.

EQUIPO DISPONIBLE	MATRÍCULA ATENDIDA	ALUMNOS /COMPUTADORA	META
30	564	8	3

RESULTADOS DE LA EVALUACIÓN AL DESEMPEÑO Octubre - Diciembre 2015

a.11 Eventos Académicos e Institucionales

“PRIMERA FERIA DE LA SALUD 2015”

El día viernes 23 de Octubre de 2015 se llevo a cabo la primer feria de la salud dentro de las instalaciones de la UPRL, la cual fue impartida por diferentes dependencias municipales y estatales, con el fin de orientar a todos los alumnos sobre el cuidado de la salud



ENGLISH DAY

El viernes 04 de Diciembre del presente año se llevó a cabo el evento denominado “English Day” en el cual participaron todos los alumnos de la Universidad. Este evento consistió en la representación de tres de los mejores musicales de todos los tiempos: Vaselina, Mamma Mia! y Chicago.

Esta actividad tuvo como finalidad apoyar en gran medida a que los estudiantes fortalezcan sus capacidades, desenvolvimiento y dominio del idioma inglés.



b. ASUNTOS DE EXTENSIÓN UNIVERSITARIA

b.1 Prensa y Difusión

Con la finalidad de celebrar el segundo aniversario de la UNIVERSIDAD POLITÉCNICA DE LA REGIÓN LAGUNA, se prepararon una serie de eventos tales como;

30 de septiembre se lleva a cabo El rally estudiantil "UPRL" dentro de las instalaciones de la universidad, con la participación total del alumnado de la UPRL así como del personal docente y de apoyo.

En este evento se vivieron diferentes actividades de destreza, habilidades, deportivas, académicas, entre otras.



b.2 ACTIVIDADES CULTURALES

Se presentaron 16 altares, haciendo tributo a diferentes personajes de México y el mundo, explicando cada uno de los artículos que incluyen el altar de muertos, acompañados por caracterizaciones en su persona.

El 2 de Noviembre en conjunto con el departamento de inglés y el área académica con la intención de aumentar el desenvolvimiento de los alumnos así como de reforzar las tradiciones mexicanas, se realizó la exposición de altares preparados por los estudiantes de la UPRL



RESULTADOS DE LA EVALUACIÓN AL DESEMPEÑO Octubre - Diciembre 2015

Desfile conmemorativo al CV Aniversario del inicio de la revolución mexicana

En el mes de noviembre la UPRL participo en el desfile de conmemoración al CV aniversario de la revolución mexicana con un contingente de 47 alumnos, la banda de guerra y la escolta de la institución, haciendo el recorrido en la comunidad de santa teresa, municipio de san Pedro.



Ceremonia Cívica

Con la finalidad de fortalecer los valores cívicos y éticos de los estudiantes en general, en la UPRL el primer lunes de cada mes se realizaron honores a la bandera, contando con la participación de la escolta y banda de guerra de la institución. En esta misma actividad se hace alusión a las efemérides, además de promover entre la comunidad universitaria el valor del mes. Esta actividad fue conducida por parte de los estudiantes de las diferentes especialidades, alternándose cada mes a un grupo y especialidad diferente.

Para el periodo reportado, los actos cívicos fueron realizados en las siguientes fechas: 15 Septiembre, 05 Octubre, 03 Noviembre y el 02 de Diciembre.



RESULTADOS DE LA EVALUACIÓN AL DESEMPEÑO Octubre - Diciembre 2015

Concurso de Canto

Con la finalidad de celebrar el segundo aniversario de la UNIVERSIDAD POLITÉCNICA DE LA REGIÓN LAGUNA, se prepararon una serie de eventos tales como;

El día 28 de septiembre dio inicio los festejos del segundo aniversario con el primer evento "CANTAME UNA CANCIÓN" teniendo la participación de 18 alumnos, quienes interpretaron canciones de diferentes géneros musicales, contando con la evaluación de un jurado externo, para evaluar a los tres primeros lugares, mismo que nos representaron en la disciplina de canto individual en los interpolitécnicos regionales.



Rondalla

Durante el periodo reportado se realizó una convocatoria e integró la Rondalla Universitaria Politécnica de la Región Laguna, en la cual participaron alumnos y alumnas de los diferentes grados y especialidades. Los ensayos realizaron de forma permanente cada semana.



RESULTADOS DE LA EVALUACIÓN AL DESEMPEÑO Octubre - Diciembre 2015

b.3 Actividades Deportivas

Las actividades deportivas se realizan con la finalidad de fortalecer la formación integral de los estudiantes, para lo cual se convocaron e integraron los equipos deportivos de la universidad. Las disciplinas integradas en ambas ramas son: Fútbol soccer, Basquetbol, voleibol, futbol rápido y softbol.

El 3 de octubre se llevó a cabo la 1er. Carrera 5K UPRL, dónde participaron aproximadamente 360 competidores, entre estudiantes, personal docente y de apoyo, así como vecinos de las diferentes comunidades de los municipios de San Pedro y Fco. I. Madero.

Dicha carrera dio inicio en el entronque Dolores, rumbo al ej. Luchana por la carretera estatal a Finisterre. Terminando en las instalaciones del nuevo edificio de la Universidad Politécnica de la Región Laguna. Siendo premiados los tres primeros lugares en rama varonil y femenil.



Del 9 al 12 de Noviembre se llevaron a cabo los juegos regionales interpolitécnicos en la ciudad de Piedras Negras, Coahuila.

Un total de 57 alumnos fueron los participantes por parte de la Universidad Politécnica de la Región Laguna en este evento regional, en las disciplinas de: Fútbol Soccer Varonil, Fútbol 7 Varonil, Fútbol 7 Femenil, Voleibol de sala Varonil, Canto Individual, obteniendo 1er. Lugar en Fútbol 7 femenil, 3er. Lugar en Fútbol Soccer Varonil, Fútbol 7 varonil y Canto Individual.



RESULTADOS DE LA EVALUACIÓN AL DESEMPEÑO
Octubre - Diciembre 2015

C) ASUNTOS DE VINCULACIÓN

c.1 VISITAS, ESTANCIAS, ESTADIAS

Como parte de la formación integral de los estudiantes de la Universidad Politécnica de la Región Laguna, se realizó la vinculación con las empresas de la región, llevándose a cabo estadías, estancias y visitas a las empresas.

- El día 11 de Noviembre del 2015 el grupo de Ingeniería en tecnología Ambiental, realizo visita a la empresa Wrangler S.A de C.V. que está ubicada en el Ejido la Rosita Municipio de San Pedro Coahuila.



- El día 13 de Noviembre del 2015 se realizó visita a la empresa Agroquímicos Versa que se encuentra ubicada en la Zona Industrial de Torreón Coahuila a la empresa asistió el grupo de Lic. en comercio Internacional y aduanas.



RESULTADOS DE LA EVALUACIÓN AL DESEMPEÑO
Octubre - Diciembre 2015

**EMPRESAS CON LAS QUE SE REALIZÒ VINCULACIÓN CON LA UNIVERSIDAD
 POLITECNICA DE LA REGIÓN LAGUNA**

EMPRESA	TIPO DE VINCULACION	CONTACTO	LOCALIDAD
EXEL FOAM S.A DE C.V.	ESTADIAS Y FIRMA DE CONVENIO	LIC. GONZALO MARTÍNEZ GARCÍA (GERENTE DE PLANTA) Y LIC. CONCHITA	SAN PEDRO
TRAMITES DE COMERCIO INTERNACIONAL S.A DE C.V.	ESTANCIAS	A.A. LIC. GERARDO VALDES GARCÍA	TORREÓN COAHUILA
EMPRESA SIDEAPA S.A DE C. V	VISITAS	BIÓLOGO JOVAN ALEMAN , ING. GUILLERMO MORALES AGUILERA	GOMEZ PALACIO DGO.
ADUANA DE TORREÓN	VISITAS	LIC. GERARDO MENDOZA HERNANDEZ, LIC. MARIO VILLAREAL ESCOBEDO LIC. GORGE CERVANTES GODINEZ	TORREÓN COAHUILA
TIMSA S.A DE C.V.	SE ENVIO OFICIO SOLI. VISITA	LIC. RICARDO FERNANDEZ RIOS.	TORREÓN COAHUILA
MULTIMEDIOS LAGUNA S.A DE C.V.	VISITAS	LIC. MARTHA HUITRON ZUÑIGA	TORREON COAHUILA
MONTIAC. S.A DE C.V.	SE ENVIO OFICIO SOLI. VISITA	LIC. SANDRA ROJAS	TORREÓN COAHUILA
IMSS No.- 18	SE ENVIO OFICIO SOLI. VISITA	DULCE ROCÍO BOCANEGRA ZORRILLA, DR. HASID GÓMEZ LARA MIER	TORREON COAHUILA
WRANGLER DE SAN PEDRO	SE ENVIO OFICIO SOLI. VISITA	LIC. LAURA ROMERO	SAN PEDRO COAHUILA
WRANGLER DE ROSITA	VISITAS	LIC. LUPITA BACIO (RECURSOS HUMANOS),ING. JAVIER ALVIDREZ MORALES (GERENTE DE PLANTA)	SAN PEDRO COAHUILA
TOYOTA DE JABONCILLO	SE ENVIO OFICIO SOLICITANDO. VISITA	LIC. MARISOL SANDOVAL	FCO. I MADERO.
SUMITOMO SAN PEDRO	SE ENVIO OFICIO SOLICITANDO. VISITA	LIC. MANUEL YANAS DE LEÓN	SAN PEDRO COAHUILA
JURISDICCIÓN SANITARIA No.-7	ESTADIAS,FIRMA DE CONVENIO	DRA. ROCIO QUIROZ FLORES - Dr. JOSE JOEL LIRA MEDINA	FCO. I MADERO.
SECRETARIA DE SALUD	ESTADIAS,FIRMA DE CONVENIO	DR. JONATHAN AVALOS	FCO. I MADERO COAHUILA
LECHE BELL S.A de C.V.	SE ENVIO OFICIO SOLI. VISITA	ING. DANIEL LAForge (GERENTE DE PLANTA) LIC. JULIETA RAMIREZ (RECURSOS HUMANOS)	TORREÓN COAHUILA
SECRETARIA DE ECONOMIA	FIRMA DE CONVENIO	LIC. JOSÉ DAVID LUNA CONTRERAS/LIC. HUMBERTO SOLIS GÓNZALES	TORREÓN COAHUILA
WRANGLER TORREÓN S.A DE C.V. MATRIZ	SE ENVIO OFICIO SOLI. VISITA	LIC. ALEJANDRO TAVERA URZA	TORREÓN COAHUILA
LALA S.A DE C.V.	VISITAS	ING. MIGUEL CARRILLO RENDON Y ELIDA VAZQUEZ	TORREÓN COAHUILA.

**RESULTADOS DE LA EVALUACIÓN AL DESEMPEÑO
Octubre - Diciembre 2015**

LAGUNA AGRICOLA MECANICA S.A DE C.V	ENVIO OFICIO SOL. VISITA	L.A.E. EMMANUEL ANDRADE ESPARZA	TORREÓN COAHUILA
DIFUSORA DE FCO. I. MADERO COAH.	VINCULACION	LIC. MARIBEL CORONADO	FCO. I MADERO
RADIORAMA DE LA LAGUNA	VINCULACION	BERTHA G. NORIEGA DE HANDAL	SAN PEDRO COAHUILA
ARAMAK S.A DE C. V	ESTANCIAS	LIC. ANA MARIA GÓNZALEZ SIFUENTES	SAN PEDRO COAHUILA
LINCONL ELECTRIC S.A de C.V.	SE ENVIO OFICIO SOLI. VISITA	LIC. MARISA GARCIA	TORREÓN COAHUILA
YURA CORPORATION S.A de C.V	SE ENVIO OFICIO SOLI. VISITA	LIC.MARIA LOURDES VALDERAS	TORREÓN COAHUILA
TAKATA S.A de C.V.	PROGRAMADA VISITA.	LIC. EZEQUIEL RENDON	TORREÓN COAHUILA
AGROQUIMICOS VERSA S.A de C.V.	VISITAS	ING. JORGE RIVERA / LIC. GABRIELA CASTAÑON/LIC. EDITHA MENA	TORREÓN COAHUILA
SERVICIOS ADMINISTRATIVOS PEÑALES S.A DE C.V.	PROGRAMADA VISITA Y CONVENIO EN FIRMA	ING. ANTONIO BACA PADILLA	TORREÓN COAHUILA
GRAN PEÑA Y ASOCIADOS (AGENICA ADUANAL)	ESTANCIAS,FIRMA DE CONVENIO	ING. VICTOR HUGO OROZCO MURO	TORREÓN COAHILA
LIGA MAYOR DE FRANCISCO I. MADERO	ESTADIAS Y FIRMA DE CONVENIO	LIC. CECILIA NAVA/ING. HECTOR CASTILLO LANDA(GERENTE DE PLANTA) LIC. IRASEMA DIAZ PONCE)	FCO I. MADERO
SIMAS SAN PEDRO	ESTADIAS -FIRMA DE CONVENIO	ING. IRENE CUEVAS /ING. JAVIER JIMENEZ GARZA	SAN PEDRO
IMPLEMENTOS AVICOLAS FLOCH S.A DE C.V.	ESTANCIAS	LIC. BEATRIZ FLORES	FCO. I . MADERO COAH.
PROMOTORA AMBIENTAL DE LA LAGUNA	SE ENVIO OFICIO VISITA	ING. HÉCTOR FERNANDO GÁMEZ LÓPEZ	TORREÓN COAHUILA
MANUFACTURERA SIGLO XXI S.A DE C.V.	ESTANCIAS	ING. SAUL ESQUIVEL FAVELA	SAN PEDRO COAHUILA
UNIFICACION NUEVA LAGUNA S. DE S.S.(EMPACADORA DE ALGODÓN)	ESTANCIAS	ING. JESUS AYALA BALDERAS.	SAN PEDRO COAHUILA
PUGA LAGUNA S.A DE C.V TORREON COAHUILA	ESTANCIAS	M.C ABEL PUGA LAGUNA	TORREÓN COAHUILA

35 EMPRESAS CON LAS QUE SE TIENE VINCULACION CON LA UNIVERSIDAD POLITECNICA DE LA REGIÓN LAGUNA

RESULTADOS DE LA EVALUACIÓN AL DESEMPEÑO
Octubre - Diciembre 2015

ESTANCIAS

En el periodo Septiembre – Diciembre del 2015 se establecieron convenios con el sector productivo, social y gubernamental para la realización de estancias de los alumnos de la Universidad Politécnica de la Región Laguna.

Estancias realizadas en el sector privado, alumnos de la carrera de Comercio internacional y aduanas 7.1

SECTOR	CELEBRADO	OBJETIVO	NOMBRE DEL PROYECTO	NUMERO DE BENEFICIADOS
				ALUMNOS
PRIVADA	TRAMITES DE COMERCIO INTERNACIONAL S.A DE C.V.	ESTANCIAS	TRANSPORTE Y LOGISTICA	7
PRIVADA	PUGA LAGUNA S.A DE C.V	ESTANCIAS	INVESTIGACIÓN DE MERCADO	6
PRIVADA	TRANSPORTADORA MEXICO DE MEXICO DEL PILÓN S.A DE C.V.	ESTANCIAS	GUIA DE EXPORTACION DE NARANJAS	7
PRIVADA	GRAHAM PEÑA Y ASOCIADOS S.C.	ESTANCIAS	MANUAL DE EXPORTACION E IMPORTACION	7
PRIVADA	MANUFACTURERA SIGLO XX	ESTANCIAS	PROSPECTACION DE CLIENTES	4
PRIVADA	MONCLOVA MANUFACTURIN DE MEXICO S.A DE C.V.	ESTANCIAS	GUIA DE EXPORTACION DEL TOMATE	6
PRIVADA	IMPLEMENTOS AVICOLAS FLOCH S.A DE C.V	ESTANCIAS	IMPORTACION DE BANDA RECOLECTORA DE HUEVO	5
PRIVADA	UNIFICACION NUEVA LAGUNA S. DE S.S.	ESTANCIAS	IMPLEMENTACION DE MEJORAS EN INFRAESTRUCTURA	5
PRIVADA	CARBONERA "LOS RANCHEROS DE LA FE SA. DE C.V.	ESTANCIAS	CONFORMACION DE COOPERATIVA PARA LA COMOERCIALIZACION DE CARBON VEGETAL	8

RESULTADOS DE LA EVALUACIÓN AL DESEMPEÑO
Octubre - Diciembre 2015

PRIVADA	UNIFICACION NUEVA LAGUNA S. DE S.S.	ESTANCIAS	MANUAL EXPORTACION ALGODÓN	DE DEL	5
TOTAL					60

Estancias realizadas por los grupos de Ing. en Electrónica y Telecomunicaciones.

SECTOR	NOMBRE DEL PROFESOR A ACARGO DEL PROYECTO	OBJETIVO	NOMBRE DEL PROYECTO	NUMERO DE BENEFICIADOS
				ALUMNOS
	ING. MARIO RODOLFO CORTEZ CASTRO	ESTANCIAS	PERSIANAS AUTOMATICAS	2
	ING. MARIO RODOLFO CORTEZ CASTRO	ESTANCIAS	OASIS	2
	ING. MARIO RODOLFO CORTEZ CASTRO	ESTANCIAS	ELEVADOR ELÉCTRICO	2
	ING. MARIO RODOLFO CORTEZ CASTRO	ESTANCIAS	PUERTA ELÉCTRICA	2
	ING. MARIO RODOLFO CORTEZ CASTRO	ESTANCIAS	DETECTOR DE METALES	2
	ING. MARIO RODOLFO CORTEZ CASTRO	ESTANCIAS	ESTACIONAMIENTO VIP	2
	ING. MARIO RODOLFO CORTEZ	ESTANCIAS	PANELES FOTOVOLTAICOS	2
	ING. MARIO RODOLFO CORTEZ CASTRO	ESTANCIAS	FREQUENCY ORDER	3
	ING. MARIO RODOLFO CORTEZ CASTRO	ESTANCIAS	TOMACORRIENTES USB	3

RESULTADOS DE LA EVALUACIÓN AL DESEMPEÑO
Octubre - Diciembre 2015

	ING. MARIO RODOLFO CORTEZ CASTRO	ESTANCIAS	CONTROLADOR DE TEMPERATURA	3
	ING. MARIO RODOLFO CORTEZ	ESTANCIAS	SEGURIDAD TOTAL	2
	ING. MARIO RODOLFO CORTEZ CASTRO	ESTANCIAS	PURIFICADOR DE AGUA	2
	ING. MARIO RODOLFO CORTEZ CASTRO	ESTANCIAS	MOTOGENERADOR	2
	ING. MARIO RODOLFO CORTEZ CASTRO	ESTANCIAS	SISTEMA FV AUTÓNOMO	2
TOTAL				31

Estancias realizadas por los grupos de Ing. en Tecnología Ambiental.

SECTOR	NOMBRE DEL PROFESOR A CARGO DEL PROYECTO	OBJETIVO	NOMBRE DEL PROYECTO	NUMERO DE BENEFICIADOS
				ALUMNOS
	M.C. SAMUEL SAENZ ROSALES	ESTANCIAS	BIORREMEDIACIÓN DE SUELOS CONTAMINADOS POR HIDROCARBUROS UTILIZANDO LODOS RESIDUALES COMO FUENTE ALTERNA DE NUTRIENTES	6
	M.C. SAMUEL SAENZ ROSALES	ESTANCIAS	TRANSFORMACIÓN DE BIODISEL A PARTIR DE ACEITES COMESTIBLES USADOS	4
	M.C. SAMUEL SAENZ ROSALES	ESTANCIAS	EXTRACCIÓN DE As CON PERLAS DE QUIOSANO	5
	M.C. SAMUEL SAENZ	ESTANCIAS	BIORREMEDIACIÓN DE SUELOS Y EFLUENTES	5

RESULTADOS DE LA EVALUACIÓN AL DESEMPEÑO
Octubre - Diciembre 2015

	ROSALES		CONTAMINADOS POR METALES PESADOS	
	M.C. SAMUEL SAENZ ROSALES	ESTANCIAS	FITORREMEDIACIÓN DE PLOMO POR MEDIO DEL GIRASOL	5
	M.C. SAMUEL SAENZ ROSALES	ESTANCIAS	CREACIÓN DE BIODIGESTORES COMO FUENTES DE ENERGÍA ALTERNA	6
	M.C. SAMUEL SAENZ ROSALES	ESTANCIAS	DISMINUIR EL CONTENIDO DE ARSENICO EN EL AGUA EXTRAIDA PARA CONSUMO HUMANO	7
	M.C. SAMUEL SAENZ ROSALES	ESTANCIAS	REMEDIAACION DEL DDT POR HONGOS	5
TOTAL				43

Estadías realizadas por los grupos de Ing. en Electrónica y Telecomunicaciones e Ingeniería en Tecnología Ambiental.

SECTOR	CELEBRADO	OBJETIVO	NOMBRE DE LOS PROYECTO	NUMERO DE BENEFICIADOS	
				CARRERA	ALUMNOS
PRIVADA	EXEL FOAM S.A DE C.V	ESTADIAS	CONTROL CONSTANTE DE RPM	ING. ELECTRONICA Y TELECOMUNICACIONES	2
PUBLICA	JURISDICCIÓN SANITARIA No.7	ESTADIAS	PREVENCIÓN Y CONTROL DE RICKETTSIA; PROCESO DE NORMATIVIDAD DE DESCARGAS.	ING EN TECNOLOGIA AMBIENTAL	2
PUBLICA	UNIVERSIDAD POLITECNICA DE LA REGIÓN LAGUNA	ESTADIAS	SISTEMA DE CONECTIVIDAD DE REDES DE COMUNICACIÓN DE LA PROPIA INSTITUCIÓN	ING EN ELECTRONICA Y TELECOMUNICACIONES	2
PUBLICA	SISTEMAS DE AGUAS Y SANEAMIENTO DE SAN	ESTADIAS	REMOCIÓN DE ARSÉNICO EN LA REGIÓN LAGUNERA BENEFICIOS DE	ING. EN TECNOLOGIA AMBIENTAL	2

RESULTADOS DE LA EVALUACIÓN AL DESEMPEÑO
Octubre - Diciembre 2015

	PEDRO		IMPLEMENTACION DE UNA PLANTA TRATADORA DE AGUAS RESIDUALES.		
PRIVADA	ML INDUSTRIES, INC.	ESTADIAS	CONTROL Y ESCANEO DE PRODUCTO INDUSTRIAL.	ING EN ELECTRONICA Y TELECOMUNICACIONES.	2
			COSTURA PROGRAMADA A BASE DE SAWARE;		
PUBLICA	SISTEMAS DE AGUAS Y SANEAMIENTO DE SAN PEDRO.	ESTADIAS	CLORACIÓN Y REMOCIÓN DE ARSÉNICO EN EL AGUA. PROCESO DE NORMATIVIDAD DE DESCARGAS .	ING. EN TECNOLOGIA AMBIENTAL.	2
PUBLICA	JURISDICCION SANITARIA No.- 7	ESTADIAS	PROCESO DE INSTALACIÓN DE FILTROS ABASTECIMIENTO EN POZOS FRANCISCO I. MADERO.	ING. EN TECNOLOGIA AMBIENTAL	2
TOTAL					14

d. PLANEACIÓN Y EVALUACIÓN

d.1 Planes y Programas

Programa Operativo Anual (POA) 2015

De acuerdo a los elementos programáticos en el Programa Operativo Anual planeado en el mes de septiembre del 2014, durante el periodo reportado se cuenta con el cumplimiento total en la mayoría de las áreas, cerrando así al término de este periodo el programa conforme a lo planeado, que en su mayoría es totalmente cumplido en cada una de las áreas de la Universidad Politécnica de la Región Laguna.

La siguiente tabla muestra el avance de cada área.

ÁREA	AVANCE PROGRAMATICO
RECTORIA	95%
PLANEACION	95%
ACADEMICA	100%
ADMINISTRATIVA	100%
VINCULACION	90%
JURIDICA	75%

d.2 Infraestructura Física

Durante el periodo reportado se dio inicio con las clases en el nuevo edificio de unidad de docencia, atendiendo a un 60% de alumnos del total de la matrícula de las distintas carreras, ubicados en 14 aulas.



INFORME CUATRIMESTRAL
SEPTIEMBRE – DICIEMBRE 2015

UNIVERSIDAD POLITÉCNICA DE LA REGIÓN LAGUNA
FLUJO DE EFECTIVO DEL 1 DE OCTUBRE AL 31 DE DICIEMBRE

CUENTA	NOMBRE	OCTUBRE-DICIEMBRE
4	INGRESOS Y OTROS BENEFICIOS	4,018,989.46
4.1	INGRESOS DE GESTION	947,399.80
4.1.7	Ingresos por Venta de Bienes y Servicios	947,399.80
4.1.7.3	Ingresos por Venta de Bienes y Servicios de Organi	947,399.80
4.2	PARTICIPACIONES APORT TRANSF ASIGNACIONES SUBSIDIO	3,069,419.00
4.2.1	Participaciones y Aportaciones	3,069,419.00
4.2.1.1	FEDERAL	788,919.00
4.2.1.2	ESTATAL	2,280,500.00
4.3	OTROS INGRESOS Y BENEFICIOS	2,170.66
4.3.1	Ingresos Financieros	2,170.66
4.3.1.9	Otros Ingresos Financieros	2,170.66
5	GASTOS Y OTRAS PERDIDAS	4,036,137.21
5.1	GASTOS DE FUNCIONAMIENTO	3,600,234.71
5.1.1	Servicios Personales	2,013,446.73
5.1.1.1	Remuneraciones al Personal de Carácter Permanente	1,434,633.01
5.1.1.3	Remuneraciones Adicionales y Especiales	539,703.97
5.1.1.4	Seguridad Social	-18,591.02
5.1.1.5	Otras Prestaciones Sociales y Económicas	57,700.77
5.1.2	Materiales y Suministros	126,048.95
5.1.2.1	Materiales de Administración, Emisión de Documento	25,405.27
5.1.2.2	Alimentos y Utensilios	25,971.91
5.1.2.3	Materias Primas y Materiales de Producción	177.43
5.1.2.4	Materiales y Artículos de Construcción y de Reparación	3,681.75
5.1.2.5	Productos Químicos, Farmacéuticos y de Laboratorio	4,164.76
5.1.2.6	Combustibles, Lubricantes y Aditivos	40,214.20
5.1.2.7	Vestuario, Blancos, Prendas de Protección y Artículos	22,758.92
5.1.2.9	Herramientas, Refacciones y Accesorios Menores	3,674.71
5.1.3	Servicios Generales	1,460,739.03
5.1.3.1	Servicios Básicos	90,916.55
5.1.3.2	Servicios de Arrendamiento	86,035.11
5.1.3.3	Servicios Profesionales, Científicos y Técnicos y	410,744.38
5.1.3.4	Servicios Financieros, Bancarios y Comerciales	6,744.93
5.1.3.5	Servicios de Instalación, Reparación, Mantenimiento	78,651.15
5.1.3.6	Servicios de Comunicación Social y Publicidad	65,175.76
5.1.3.7	Servicios de Traslado y Viáticos	267,230.46
5.1.3.8	Servicios Oficiales	425,891.69
5.1.3.9	Otros Servicios Generales	29,349.00
5.5	INVERSIÓN PÚBLICA	435,902.50
5.5.1	Estimaciones, depreciaciones, deterioros y amortizaciones	435,902.50
5.5.1.5	Depreciación de Bienes muebles	435,902.50
AHORRO Y DESAHORRO		-17,147.75



SUBSECRETARÍA DE EDUCACIÓN SUPERIOR
COORDINACIÓN GENERAL DE UNIVERSIDADES TECNOLÓGICAS Y POLITÉCNICAS
COORDINACIÓN DE PLANEACIÓN Y GESTIÓN ADMINISTRATIVA

MATRÍCULA ALCANZADA POR CARRERA Y CUATRIMESTRE INGENIERÍA/LICENCIATURA

SEPTIEMBRE-DICIEMBRE 2015

CICLO ESCOLAR 2015-2016		UNIVERSIDAD POLITÉCNICA DE LA REGIÓN LAGUNA																											ALUMNOS QUE ESTÁN REALIZANDO ESTAD. SERVICIO SOCIAL Y/O PRÁCTICAS PROFESIONALES			ALUMNOS CON DISCAPACIDAD			ALUMNOS DE OMBUS INDIANA																										
		CALLE SIN NOMBRE, S/N, EJIDO SANTA TERESA, SAN PEDRO DE LAS COLONIAS, COAHUILA																																																											
UBICACIÓN DE LA UNIVERSIDAD POLITÉCNICA		CUATRIMESTRES																											TOTAL			TOTAL			TOTAL			TOTAL																							
		1er. Cuatr. NUEVOS INGRESOS			1er. Cuatr. RENOVADO			2o. Cuatr.			3o. Cuatr.			4o. Cuatr.			5to. Cuatr.			6to. Cuatr.			7o. Cuatr.			8o. Cuatr.															9o. Cuatr.			10o. Cuatr.			TOTAL														
MATRÍCULA TOTAL		H	M	TOTAL	H	M	TOTAL	H	M	TOTAL	H	M	TOTAL	H	M	TOTAL	H	M	TOTAL	H	M	TOTAL	H	M	TOTAL	H	M	TOTAL	H	M	TOTAL	H	M	TOTAL	H	M	TOTAL	H	M	TOTAL																					
CARRERAS UP LICENCIATURA/INGENIERIA																																																													
Ingeniería en Tecnología Ambiental		44	50	194	0	0	0	0	0	0	13	8	19	15	31	27	0	0	0	0	0	0	0	0	0	0	0	0	0	0	0	0	0	0	0	0	0	0	0	0	0	0	0	0	0	0															
Ingeniería en Electrónica y Telecomunicaciones		50	15	35	1	9	1	0	0	0	0	0	0	24	5	29	0	0	0	0	0	0	0	0	0	0	0	0	0	0	0	0	0	0	0	0	0	0	0	0	0	0	0	0	0	0	0	0	0												
Licenciatura en Comercio Internacional y Aduanas		33	55	118	1	1	2	0	0	0	7	10	17	25	51	79	0	0	0	0	0	0	0	0	0	12	23	35	0	0	0	0	0	0	0	0	0	0	0	0	0	0	0	0	0	0	0	0	0	0	0	0									
		0			0			0			0			0			0			0			0			0			0			0			0			0			0			0			0			0											
		0			0			0			0			0			0			0			0			0			0			0			0			0			0			0			0			0											
		0			0			0			0			0			0			0			0			0			0			0			0			0			0			0			0			0											
		0			0			0			0			0			0			0			0			0			0			0			0			0			0			0			0			0											

NOTA: FAVOR DE PONER EL NOMBRE DE LA CARRERA CONFORME A REGISTRO Y SI ES EL CASO AGREGAR HASTA EL ÚLTIMO CUATRIMESTRE QUE SE TENGA.



SUBSECRETARÍA DE EDUCACIÓN SUPERIOR
COORDINACIÓN GENERAL DE UNIVERSIDADES TECNOLÓGICAS Y POLITÉCNICAS
COORDINACIÓN DE PLANEACIÓN Y GESTIÓN ADMINISTRATIVA

SEPTIEMBRE-DICIEMBRE 2015
BASE DE DATOS DE INSCRIPCIÓN DE ALUMNOS DE PRIMER INGRESO

UNIVERSIDAD POLITÉCNICA DE LA REGIÓN LAGUNA

INGENIERÍA/LICENCIATURA																	
CARRERA	LUGARES OFERTADOS A PRIMER GRADO CICLO ESCOLAR		NÚMERO DE SOLICITUDES RECIBIDAS PARA INGRESAR A LA CARRERA TOTAL		NÚMERO DE ALUMNOS DE NUEVO INGRESO A PRIMER GRADO DE LA CARRERA		NÚMERO DE APLICACIONES (Número de alumnos que aplicaron exámen)		ALUMNOS RECHAZADOS		ALUMNOS PROVENIENTES DE OTRAS UP's		ALUMNOS CON DISCAPACIDAD		ALUMNOS DE ORIGEN INDIGENA		
	H	M	H	M	H	M	H	M	H	M	H	M	H	M	H	M	
Ingeniería en Tecnología Ambiental	44	60	52	62	44	60	52	62	0	0	0	0	0	0	0	0	
Ingeniería en Electrónica y Telecomunicaciones	80	18	88	21	80	18	88	21	0	0	0	0	0	0	0	0	
Licenciatura en Comercio Internacional y Aduanas	33	85	40	89	33	85	40	89	0	0	0	0	0	0	0	0	
TOTAL	157	163	180	172	167	163	180	172	0	0	0	0	0	0	0	0	
POSGRADO																	
CARRERA	LUGARES OFERTADOS A PRIMER GRADO CICLO ESCOLAR		NÚMERO DE SOLICITUDES RECIBIDAS PARA INGRESAR AL POSGRADO TOTAL		NÚMERO DE ALUMNOS DE NUEVO INGRESO A PRIMER PERIODO DEL POSGRADO		NÚMERO DE APLICACIONES (Número de alumnos que aplicaron exámen)		ALUMNOS RECHAZADOS		ALUMNOS PROVENIENTES DE OTRAS UP's		ALUMNOS CON DISCAPACIDAD		ALUMNOS DE ORIGEN INDIGENA		
	H	M	H	M	H	M	H	M	H	M	H	M	H	M	H	M	
LLENADO DE CAMPO OBLIGATORIO (SIN ABBREVIATURAS)																	
TOTAL	0	0	0	0	0	0	0	0	0	0	0	0	0	0	0	0	

NOTA: FAVOR DE PONER EL NOMBRE DE LA CARRERA CONFORME A REGISTRO.

UNIVERSIDAD POLITÉCNICA DE LA REGIÓN LAGUNA

CUARTO AVANCE DE GESTIÓN 2015

IV INFORMACIÓN ADICIONAL

UNIVERSIDAD POLITÉCNICA DE LA REGIÓN LAGUNA		
Relación de bienes		
Al 31 de Diciembre de 2015		
Código	Descripción	Valor en Libros
51110145	ARCHIVERO METALICO DE TRES GAVETAS	1,895.37
51110146	ARCHIVERO METALICO DE TRES GAVETAS	1,895.37
51110147	ARCHIVERO METALICO DE TRES GAVETAS	1,895.37
51110148	Engargoladora	1,530.61
51110149	Engargoladora	1,530.61
51110150	silla para mesa de computadora	-
51110151	silla para mesa de computadora	-
51110152	silla para mesa de computadora	-
51110153	silla para mesa de computadora	-
51110154	silla para mesa de computadora	-
51110155	silla para mesa de computadora	-
51110156	silla para mesa de computadora	-
51110157	silla para mesa de computadora	-
51110158	silla para mesa de computadora	-
51110159	silla para mesa de computadora	-
51110160	silla para mesa de computadora	-
51110161	silla para mesa de computadora	-
51110162	silla para mesa de computadora	-
51110163	silla para mesa de computadora	-
51110164	silla para mesa de computadora	-
51110165	silla para mesa de computadora	-
51110166	silla para mesa de computadora	-
51110167	silla para mesa de computadora	-
51110168	silla para mesa de computadora	-
51110169	silla para mesa de computadora	-
51110170	silla para mesa de computadora	-
51110171	silla para mesa de computadora	-
51110172	silla para mesa de computadora	-
51110173	silla para mesa de computadora	-
51110174	silla para mesa de computadora	-
51110175	silla para mesa de computadora	-
51110176	silla para mesa de computadora	-
51110177	silla para mesa de computadora	-
51110178	silla para mesa de computadora	-
51110179	silla para mesa de computadora	-
51110180	silla para mesa de computadora	-
51110181	silla para mesa de computadora	-
51110182	silla para mesa de computadora	-
51110183	silla para mesa de computadora	-
51110184	silla para mesa de computadora	-
51110185	silla para mesa de computadora	-
51110186	silla para mesa de computadora	-
51110187	silla para mesa de computadora	-
51110188	silla para mesa de computadora	-
51110189	silla para mesa de computadora	-
51110190	silla para mesa de computadora	-
51110191	silla para mesa de computadora	-
51110192	silla para mesa de computadora	-
51110193	silla para mesa de computadora	-
51110194	silla para mesa de computadora	-
51110195	silla para mesa de computadora	-
51110196	silla para mesa de computadora	-
51110197	silla para mesa de computadora	-
51110198	silla para mesa de computadora	-
51110199	silla para mesa de computadora	-
51110200	silla para mesa de computadora	-
51110201	silla para mesa de computadora	-
51110202	silla para mesa de computadora	-
51110203	silla para mesa de computadora	-
51110204	silla para mesa de computadora	-
51110205	silla para mesa de computadora	-
51110206	silla para mesa de computadora	-
51110207	silla para mesa de computadora	-
51110208	silla para mesa de computadora	-
51110209	silla para mesa de computadora	-
51110210	silla para mesa de computadora	-
51110211	silla para mesa de computadora	-
51110212	silla para mesa de computadora	-
51110213	silla para mesa de computadora	-
51110214	silla para mesa de computadora	-
51110215	silla para mesa de computadora	-
51110216	silla para mesa de computadora	-
51110217	silla para mesa de computadora	-
51110218	silla para mesa de computadora	-
51110219	silla para mesa de computadora	-
51110220	silla para mesa de computadora	-
51110221	silla para mesa de computadora	-
51110222	silla para mesa de computadora	-

51110490	Escritorio ejecutivo con aditamento derecho fabricado en melamina	-
51110491	Escritorio ejecutivo con aditamento derecho fabricado en melamina	-
51110492	Escritorio ejecutivo con aditamento derecho fabricado en melamina	-
51110493	Escritorio ejecutivo con aditamento derecho fabricado en melamina	-
51110494	Escritorio ejecutivo con aditamento derecho fabricado en melamina	-
51110495	Escritorio ejecutivo con aditamento derecho fabricado en melamina	-
51110496	Escritorio ejecutivo con aditamento derecho fabricado en melamina	-
51110497	Escritorio ejecutivo con aditamento derecho fabricado en melamina	-
51110498	Escritorio ejecutivo con aditamento derecho fabricado en melamina	-
51110499	Escritorio ejecutivo con aditamento derecho fabricado en melamina	-
51110500	Modulo ejecutivo derecho de 1.80x2.10	-
51110501	Sillon ejecutivo giratorio en piel	-
51110502	Sillon ejecutivo giratorio en piel	-
51110503	Sillon ejecutivo giratorio en piel	-
51110504	Sillon ejecutivo giratorio en piel	-
51110505	Sillon ejecutivo giratorio en piel	-
51110506	Sillon ejecutivo giratorio en piel	-
51110507	Sillon ejecutivo giratorio en piel	-
51110508	Sillon ejecutivo giratorio en piel	-
51110509	Sillon ejecutivo giratorio en piel	-
51110510	Sillon ejecutivo giratorio en piel	-
51110511	Sillon ejecutivo giratorio en piel	-
51110512	Sillon ejecutivo giratorio en piel	-
51110513	Sillon ejecutivo giratorio en piel	-
51110514	Sillon ejecutivo giratorio en piel	-
51110515	Sillon ejecutivo giratorio en piel	-
51110516	Sillon ejecutivo giratorio en piel	-
51110517	Sillon ejecutivo giratorio en piel	-
51110518	Sillon ejecutivo giratorio en piel	-
51110519	Estacion operativa de 4 plazas en cruz de 300x300cm	-
51110520	Estacion operativa de 4 plazas en cruz de 300x300cm	-
51110521	Estacion operativa de 4 plazas en cruz de 300x300cm	-
51110522	Mesa de centro acabado melaminico de 1.20x.60cm	-
51110523	Mesa de centro acabado melaminico de 1.20x.60cm	-
51110524	Mesa semi oval para sala de juntas de 360x150cm	-
51110525	Kit de pizarron interactivo movil	-
51110526	Kit de pizarron interactivo movil	-
51110527	Kit de pizarron interactivo movil	-
51110528	Mesa para auditorio de 5 metros	-
51110529	Mesa para central de laboratorio de 2.90 mts	-
51110530	Mesa para central de laboratorio de 2.90 mts	-
51110531	Mesa para central de laboratorio de 2.90 mts	-
51110532	Mesa para central de laboratorio de 2.90 mts	-
51110533	Mesa para central de laboratorio de 2.90 mts	-
51110534	Mesa para central de laboratorio de 2.90 mts	-
51110535	Mesa para central de laboratorio de 2.90 mts	-
51110536	Mesa para central de laboratorio de 2.90 mts	-
51110537	Mesa para computadora	-
51110538	Mesa para computadora	-
51110539	Mesa para computadora	-
51110540	Mesa para computadora	-
51110541	Mesa para computadora	-
51110542	Mesa para computadora	-
51110543	Mesa para computadora	-
51110544	Mesa para computadora	-
51110545	Mesa para computadora	-
51110546	Mesa para computadora	-
51110547	Mesa para computadora	-
51110548	Mesa para computadora	-
51110549	Mesa para computadora	-
51110550	Mesa para computadora	-
51110551	Mesa para computadora	-
51110552	Mesa para computadora	-
51110553	Mesa para computadora	-
51110554	Mesa para computadora	-
51110555	Mesa para computadora	-
51110556	Mesa para computadora	-
51110557	Mesa para computadora	-
51110558	Mesa para computadora	-
51110559	Mesa para computadora	-
51110560	Mesa para computadora	-
51110561	Mesa para computadora	-
51110562	Mesa para computadora	-
51110563	Mesa para computadora	-
51110564	Mesa para computadora	-
51110565	Mesa para computadora	-
51110566	Mesa para computadora	-
51110567	Mesa para computadora	-
51110568	Mesa para computadora	-
51110569	Mesa para computadora	-
51110570	Mesa para computadora	-
51110571	Mesa para computadora	-
51110572	Mesa para computadora	-
51110573	Mesa para computadora	-
51110574	Mesa para computadora	-
51110575	Mesa para computadora	-
51110576	Mesa para computadora	-
51110577	Mesa para computadora	-
51110578	Mesa para computadora	-

51530078	Computadora de escritorio	9,740.52
51530079	Computadora de escritorio	9,740.52
51530080	Computadora de escritorio	9,740.52
51530081	Computadora de escritorio	9,740.52
51530082	Computadora de escritorio	9,740.52
51530083	Computadora de escritorio	9,740.52
51530084	VIDEOPROYECTOR	4,982.20
51530085	VIDEOPROYECTOR	4,982.20
51530086	VIDEOPROYECTOR	4,982.20
51530087	LAPTOP	4,812.84
51530088	IMPRESORA	290.00
51530089	Escritorio de 1 pedestal	3,895.22
51530090	Escritorio de 1 pedestal	3,895.22
51530091	Escritorio de 1 pedestal	3,895.22
51530092	Escritorio de 1 pedestal	3,895.22
51530093	Escritorio de 1 pedestal	3,895.21
51530094	Silla secretarial color negro	1,358.60
51530095	Silla secretarial color negro	1,358.60
51530096	Silla secretarial color negro	1,358.60
51530097	Silla secretarial color negro	1,358.60
51530098	Silla secretarial color negro	1,358.60
51530099	Silla secretarial color negro	1,358.60
51530100	Silla secretarial color negro	1,358.60
51530101	Silla secretarial color negro	1,358.60
51530102	Silla secretarial color negro	1,358.60
51530103	Silla secretarial color negro	1,358.60
51530104	RELOJ CHECADOR	5,599.00
51530105	LAPTOP	8,578.20
51530106	IMPRESORA	3,047.98
51530107	IMPRESORA	3,047.98
51530108	Computadora lenovo thinkcenter M73z	-
51530109	Computadora lenovo thinkcenter M73z	-
51530110	Computadora lenovo thinkcenter M73z	-
51530111	Computadora lenovo thinkcenter M73z	-
51530112	Computadora lenovo thinkcenter M73z	-
51530113	Computadora lenovo thinkcenter M73z	-
51530114	Computadora lenovo thinkcenter M73z	-
51530115	Computadora lenovo thinkcenter M73z	-
51530116	Computadora lenovo thinkcenter M73z	-
51530117	Computadora lenovo thinkcenter M73z	-
51530118	Computadora lenovo thinkcenter M73z	-
51530119	Computadora lenovo thinkcenter M73z	-
51530120	Computadora lenovo thinkcenter M73z	-
51530121	Computadora lenovo thinkcenter M73z	-
51530122	Computadora lenovo thinkcenter M73z	-
51530123	Computadora lenovo thinkcenter M73z	-
51530124	Computadora lenovo thinkcenter M73z	-
51530125	Computadora lenovo thinkcenter M73z	-
51530126	Computadora lenovo thinkcenter M73z	-
51530127	Computadora lenovo thinkcenter M73z	-
51530128	Computadora lenovo thinkcenter M73z	-
51530129	Computadora lenovo thinkcenter M73z	-
51530130	Computadora lenovo thinkcenter M73z	-
51530131	Computadora lenovo thinkcenter M73z	-
51530132	Computadora lenovo thinkcenter M73z	-
51530133	Computadora lenovo thinkcenter M73z	-
51530134	Computadora lenovo thinkcenter M73z	-
51530135	Computadora lenovo thinkcenter M73z	-
51530136	Computadora lenovo thinkcenter M73z	-
51530137	Computadora lenovo thinkcenter M73z	-
51530138	Computadora lenovo thinkcenter M73z	-
51530139	Computadora lenovo thinkcenter M73z	-
51530140	Computadora lenovo thinkcenter M73z	-
51530141	Computadora lenovo thinkcenter M73z	-
51530142	Computadora lenovo thinkcenter M73z	-
51530143	Computadora lenovo thinkcenter M73z	-
51530144	Computadora lenovo thinkcenter M73z	-
51530145	Computadora lenovo thinkcenter M73z	-
51530146	Computadora lenovo thinkcenter M73z	-
51530147	Computadora lenovo thinkcenter M73z	-
51530148	Computadora lenovo thinkcenter M73z	-
51530149	Computadora lenovo thinkcenter M73z	-
51530150	Computadora lenovo thinkcenter M73z	-
51530151	Computadora lenovo thinkcenter M73z	-
51530152	Computadora lenovo thinkcenter M73z	-
51530153	Computadora lenovo thinkcenter M73z	-
51530154	Computadora lenovo thinkcenter M73z	-
51530155	Computadora lenovo thinkcenter M73z	-
51530156	Computadora lenovo thinkcenter M73z	-
51530157	Computadora lenovo thinkcenter M73z	-
51530158	Computadora lenovo thinkcenter M73z	-
51530159	Computadora lenovo thinkcenter M73z	-
51530160	Computadora lenovo thinkcenter M73z	-
51530161	Computadora lenovo thinkcenter M73z	-
51530162	Computadora lenovo thinkcenter M73z	-
51530163	Computadora lenovo thinkcenter M73z	-
51530164	Computadora lenovo thinkcenter M73z	-
51530165	Computadora lenovo thinkcenter M73z	-
51530166	Computadora lenovo thinkcenter M73z	-

51530345	computadora de escritorio marca lenovo modelo M73Z	-
51530346	computadora de escritorio marca lenovo modelo M73Z	-
51530347	computadora de escritorio marca lenovo modelo M73Z	-
51530348	computadora de escritorio marca lenovo modelo M73Z	-
51530349	computadora de escritorio marca lenovo modelo M73Z	-
51530350	computadora de escritorio marca lenovo modelo M73Z	-
51530351	computadora de escritorio marca lenovo modelo M73Z	-
51530352	computadora de escritorio marca lenovo modelo M73Z	-
51530353	computadora de escritorio marca lenovo modelo M73Z	-
51530354	computadora de escritorio marca lenovo modelo M73Z	-
51530355	Impresora laser, HP M401DNE	-
51530356	Impresora laser, HP M401DNE	-
51530357	Impresora laser, HP M401DNE	-
51530358	Impresora laser, HP M401DNE	-
51530359	Impresora laser, HP M401DNE	-
51530360	Copiadora	-
51530361	Proyector marca OPTOMA modelo BR332	-
51530362	Proyector marca OPTOMA modelo BR332	-
51530363	Proyector marca OPTOMA modelo BR332	-
51530364	Proyector marca OPTOMA modelo BR332	-
51910001	Extintor en polvo quimico seco	-
51910002	Extintor en polvo quimico seco	-
51910003	Extintor en polvo quimico seco	-
51910004	Extintor en polvo quimico seco	-
51910005	Extintor en polvo quimico seco	-
51910006	Extintor en polvo quimico seco	-
51910007	Extintor en polvo quimico seco	-
51910008	Extintor en polvo quimico seco	-
51910009	Extintor en polvo quimico seco	-
51910010	Extintor en polvo quimico seco	-
51910011	Extintor en polvo quimico seco	-
51910012	Extintor en polvo quimico seco	-
51910013	Extintor en polvo quimico seco	-
51910014	Extintor en polvo quimico seco	-
51910015	Extintor en polvo quimico seco	-
51910016	Extintor en polvo quimico seco	-
51910017	Extintor en polvo quimico seco	-
51910018	Extintor en polvo quimico seco	-
51910019	Extintor en polvo quimico seco	-
51910020	Extintor en polvo quimico seco	-
51910021	Extintor en polvo quimico seco	-
51910022	Extintor en polvo quimico seco	-
51910023	Extintor en polvo quimico seco	-
51910024	Extintor en polvo quimico seco	-
51910025	Extintor en polvo quimico seco	-
51910026	Extintor en polvo quimico seco	-
51910027	Extintor en polvo quimico seco	-
51910028	Extintor en polvo quimico seco	-
51910029	Extintor en polvo quimico seco	-
51910030	Extintor en polvo quimico seco	-
51910031	Extintor en polvo quimico seco	-
51910032	Extintor en polvo quimico seco	-
51910033	Extintor en polvo quimico seco	-
51910034	Extintor en polvo quimico seco	-
51910035	Extintor en polvo quimico seco	-
51910036	Extintor en polvo quimico seco	-
51920001	Televisor led full hd de 50 pulgadas	-
51920002	Televisor led full hd de 50 pulgadas	-
51920003	Televisor led full hd de 50 pulgadas	-
51920004	Televisor led full hd de 50 pulgadas	-
51920005	Televisor led full hd de 50 pulgadas	-
51920006	Televisor led full hd de 50 pulgadas	-
51920007	Televisor led full hd de 50 pulgadas	-
51920008	Televisor led full hd de 50 pulgadas	-
51920009	Televisor led full hd de 50 pulgadas	-
51920010	Televisor led full hd de 50 pulgadas	-
51920011	Televisor led full hd de 50 pulgadas	-
51920012	Televisor led full hd de 50 pulgadas	-
51920013	Televisor led full hd de 50 pulgadas	-
51920014	Televisor led full hd de 50 pulgadas	-
52110001	pantalla de pared de 2.00x2.00 metros	-
52110002	pantalla de pared de 2.00x2.00 metros	-
52110003	pantalla de pared de 2.00x2.00 metros	-
52110004	Pantalla de pared electrica plegable	-
52110005	Pantalla de pared electrica plegable	-
52910236	GUIARRA ARNOLDI CLASICA	827.01
52910237	GUIARRA ARNOLDI CLASICA	827.01
52910238	GUIARRA ARNOLDI CLASICA	827.01
52910239	GUIARRA ARNOLDI CLASICA	827.01
52910240	GUIARRA ARNOLDI CLASICA	827.01
52910241	GUIARRA ARNOLDI CLASICA	827.01
52910242	GUIARRA ARNOLDI CLASICA	827.01
52910243	GUIARRA ARNOLDI CLASICA	827.00
52910244	GUIARRA ARNOLDI CLASICA	827.00
52910245	GUIARRA ARNOLDI CLASICA	827.00
52910246	FUNADA ACUARIAN P/GUITARRA	138.00
52910247	FUNADA ACUARIAN P/GUITARRA	138.00
52910248	FUNADA ACUARIAN P/GUITARRA	138.00
52910249	FUNADA ACUARIAN P/GUITARRA	138.00

52910250	FUNADA ACUARIAN P/GUITARRA	138.00
52910251	FUNADA ACUARIAN P/GUITARRA	138.00
52910252	FUNADA ACUARIAN P/GUITARRA	138.00
52910253	FUNADA ACUARIAN P/GUITARRA	138.00
52910254	FUNADA ACUARIAN P/GUITARRA	138.00
52910255	FUNADA ACUARIAN P/GUITARRA	138.00
52910256	FUNDA ACUARIAN P/REQUINTO	138.00
52910257	FUNDA ACUARIAN P/REQUINTO	138.00
52910258	GUITARRA REQUINTO	518.00
52910259	GUITARRA REQUINTO	518.00
52910260	CONYRABAJO ESPAÑOLA DE 3/4	4,789.99
52910261	STAND PARA MICROFONO C/BOOM	290.00
52910262	STAND PARA MICROFONO C/BOOM	290.00
52910263	STAND PARA MICROFONO C/BOOM	290.00
52910264	STAND PARA MICROFONO C/BOOM	290.00
52910265	STAND PARA MICROFONO C/BOOM	290.00
52910266	BAFLE PHONIC	2,590.00
52910267	MICROFONO SHURE	630.00
52910268	MICROFONO SHURE	630.00
52910269	MICROFONO SHURE	630.00
52910270	CONSOLA SENSEY	4,890.00
52910271	Kit de audio audifono con microfono kingston	-
52910272	Equipo de sonido incl.microfono, pedestales para bocinas y mezcladora marca radson modelo MR290 (A,B,C)	-
52910273	Mesa banco derecho	-
52910274	Mesa banco derecho	-
52910275	Mesa banco derecho	-
52910276	Mesa banco derecho	-
52910277	Mesa banco derecho	-
52910278	Mesa banco derecho	-
52910279	Mesa banco derecho	-
52910280	Mesa banco derecho	-
52910281	Mesa banco derecho	-
52910282	Mesa banco derecho	-
52910283	Mesa banco derecho	-
52910284	Mesa banco derecho	-
52910285	Mesa banco derecho	-
52910286	Mesa banco derecho	-
52910287	Mesa banco derecho	-
52910288	Mesa banco derecho	-
52910289	Mesa banco derecho	-
52910290	Mesa banco derecho	-
52910291	Mesa banco derecho	-
52910292	Mesa banco derecho	-
52910293	Mesa banco derecho	-
52910294	Mesa banco derecho	-
52910295	Mesa banco derecho	-
52910296	Mesa banco derecho	-
52910297	Mesa banco derecho	-
52910298	Mesa banco derecho	-
52910299	Mesa banco derecho	-
52910300	Mesa banco derecho	-
52910301	Mesa banco derecho	-
52910302	Mesa banco derecho	-
52910303	Mesa banco derecho	-
52910304	Mesa banco derecho	-
52910305	Mesa banco derecho	-
52910306	Mesa banco derecho	-
52910307	Mesa banco derecho	-
52910308	Mesa banco derecho	-
52910309	Mesa banco derecho	-
52910310	Mesa banco derecho	-
52910311	Mesa banco derecho	-
52910312	Mesa banco derecho	-
52910313	Mesa banco derecho	-
52910314	Mesa banco derecho	-
52910315	Mesa banco derecho	-
52910316	Mesa banco derecho	-
52910317	Mesa banco derecho	-
52910318	Mesa banco derecho	-
52910319	Mesa banco derecho	-
52910320	Mesa banco derecho	-
52910321	Mesa banco derecho	-
52910322	Mesa banco derecho	-
52910323	Mesa banco derecho	-
52910324	Mesa banco derecho	-
52910325	Mesa banco derecho	-
52910326	Mesa banco derecho	-
52910327	Mesa banco derecho	-
52910328	Mesa banco derecho	-
52910329	Mesa banco derecho	-
52910330	Mesa banco derecho	-
52910331	Mesa banco derecho	-
52910332	Mesa banco derecho	-
52910333	Mesa banco derecho	-
52910334	Mesa banco derecho	-
52910335	Mesa banco derecho	-
52910336	Mesa banco derecho	-
52910337	Mesa banco derecho	-
52910338	Mesa banco derecho	-

52910784	Mesa banco izquierdo	-
52910785	Mesa banco izquierdo	-
52910786	Mesa banco izquierdo	-
53110001	BALANZA ANALITICA	11,513.00
53110002	Equipo de seguridad regadera con lava ojos	-
53110003	Campana de flujo laminar	-
53110004	Equipo de seguridad regadera con lava ojos	-
53110005	mesa para balanza	-
53110006	MUEBLE GUARDA REACTIVOS	-
53110007	MUEBLE GUARDA REACTIVOS	-
53110008	MUEBLE GUARDA REACTIVOS	-
53110009	MUEBLE GUARDA REACTIVOS	-
53110010	MUEBLE GUARDA REACTIVOS	-
53110011	MUEBLE GUARDA REACTIVOS	-
53110012	BANCOS PARA LABORATORIO	-
53110013	BANCOS PARA LABORATORIO	-
53110014	BANCOS PARA LABORATORIO	-
53110015	BANCOS PARA LABORATORIO	-
53110016	BANCOS PARA LABORATORIO	-
53110017	BANCOS PARA LABORATORIO	-
53110018	BANCOS PARA LABORATORIO	-
53110019	BANCOS PARA LABORATORIO	-
53110020	BANCOS PARA LABORATORIO	-
53110021	BANCOS PARA LABORATORIO	-
53110022	BANCOS PARA LABORATORIO	-
53110023	BANCOS PARA LABORATORIO	-
53110024	BANCOS PARA LABORATORIO	-
53110025	BANCOS PARA LABORATORIO	-
53110026	BANCOS PARA LABORATORIO	-
53110027	BANCOS PARA LABORATORIO	-
53110028	BANCOS PARA LABORATORIO	-
53110029	BANCOS PARA LABORATORIO	-
53110030	BANCOS PARA LABORATORIO	-
53110031	BANCOS PARA LABORATORIO	-
53110032	BANCOS PARA LABORATORIO	-
53110033	BANCOS PARA LABORATORIO	-
53110034	BANCOS PARA LABORATORIO	-
53110035	BANCOS PARA LABORATORIO	-
53110036	BANCOS PARA LABORATORIO	-
53110037	BANCOS PARA LABORATORIO	-
53110038	BANCOS PARA LABORATORIO	-
53110039	BANCOS PARA LABORATORIO	-
53110040	BANCOS PARA LABORATORIO	-
53110041	BANCOS PARA LABORATORIO	-
54110001	ADQUISICION DE VEHICULO TSURU	149,656.00
54110002	ADQUISICION VEHICULO FRONTIER	280,672.00
54110003	ADQUISICION DE VEHICULO JOURNEY	419,900.00
54110004	ADQUISICION DE VEHICULO URVAN	409,150.00
56620001	Enfriador y calentador de agua	-
56620002	Enfriador y calentador de agua	-
56620003	Enfriador y calentador de agua	-
56620004	Enfriador y calentador de agua	-
56620005	Regulador	-
56620006	Regulador	-
56620007	Regulador	-
56620008	Regulador	-
56620009	Regulador	-
56620010	Regulador	-
56620011	Regulador	-
56620012	Regulador	-
56620013	Regulador	-
56620014	Regulador	-
56620015	Regulador	-
56620016	Regulador	-
56620017	Regulador	-
56620018	Regulador	-
56620019	Regulador	-
56620020	Regulador	-
56620021	Regulador	-
56620022	Regulador	-
56620023	Regulador	-
56620024	Regulador	-
56620025	Regulador	-
56620026	Regulador	-
56620027	Regulador	-
56620028	Regulador	-
56620029	Regulador	-
56620030	Regulador	-
56620031	Regulador	-
56620032	Regulador	-
56620033	Regulador	-
56620034	Regulador	-
56620035	Regulador	-
56620036	Regulador	-
56620037	Regulador	-
56620038	Regulador	-
56620039	Regulador	-
56620040	Regulador	-
56620041	Regulador	-

56620042	Regulador	-
56620043	Regulador	-
56620044	Regulador	-
56620045	Regulador	-
56620046	Regulador	-
56620047	Regulador	-
56620048	Regulador	-
56620049	Regulador	-
56620050	Regulador	-
56620051	Regulador	-
56620052	Regulador	-
56620053	Regulador	-
56620054	Regulador	-
56620055	Regulador	-
56620056	Enfriador y calentador de agua	-
56620057	Enfriador y calentador de agua	-
56620058	Regulador de 1,200 watts	-
56620059	Regulador de 1,200 watts	-
56620060	Regulador de 1,200 watts	-
56620061	Regulador de 1,200 watts	-
56620062	Regulador de 1,200 watts	-
56620063	Regulador de 1,200 watts	-
56620064	Regulador de 1,200 watts	-
56620065	Regulador de 1,200 watts	-
56620066	Regulador de 1,200 watts	-
56620067	Regulador de 1,200 watts	-
56620068	Regulador de 1,200 watts	-
56620069	Regulador de 1,200 watts	-
56910001	HIDROLAVADORA	4,129.60
56910002	DESBROZADORA	5,257.12
59100001	SOFTWARE MICROCHIP	33,628.40
59100002	SERVOESCOLAR	44,544.00
59310001	MARCA UPRL	8,015.58
51110001	ESCRITORIO METÁLICO CON DOS CAJONES	2,434.84
51110002	ESCRITORIO METÁLICO CON DOS CAJONES	2,434.84
51110003	ESCRITORIO METÁLICO CON DOS CAJONES	2,434.84
51110004	ESCRITORIO METÁLICO CON DOS CAJONES	2,434.84
51110005	ESCRITORIO CON DOS CAJONES	2,586.80
51110006	ESCRITORIO CON DOS CAJONES	2,586.80
51110007	ESCRITORIO CON DOS CAJONES	2,586.80
51110008	ESCRITORIO CON DOS CAJONES	2,586.80
51110009	ESCRITORIO CON DOS CAJONES	2,586.80
51110010	ESCRITORIO CON DOS CAJONES	2,586.80
51110011	SILLA SECRETARIAL GIRATORIA METALICA TAPIZADA EN VINIL	464.00
51110012	SILLA SECRETARIAL GIRATORIA METALICA TAPIZADA EN VINIL	464.00
51110013	SILLA SECRETARIAL GIRATORIA METALICA TAPIZADA EN VINIL	464.00
51110014	MESA PARA COMPUTADORA O IMPLEMENTOS DE INFORMATICA	2,691.20
51110015	MESA PARA COMPUTADORA O IMPLEMENTOS DE INFORMATICA	2,691.20
51110016	MESA PARA COMPUTADORA O IMPLEMENTOS DE INFORMATICA	2,691.20
51110017	MESA PARA COMPUTADORA O IMPLEMENTOS DE INFORMATICA	2,691.20
51110018	MESA PARA COMPUTADORA O IMPLEMENTOS DE INFORMATICA	2,691.20
51110019	MESA PARA COMPUTADORA O IMPLEMENTOS DE INFORMATICA	2,691.20
51110020	MESA PARA COMPUTADORA O IMPLEMENTOS DE INFORMATICA	2,691.20
51110021	MESA PARA COMPUTADORA O IMPLEMENTOS DE INFORMATICA	2,691.20
51110022	MESA PARA COMPUTADORA O IMPLEMENTOS DE INFORMATICA	2,691.20
51110023	MESA PARA COMPUTADORA O IMPLEMENTOS DE INFORMATICA	2,691.20
51110024	MESA PARA COMPUTADORA O IMPLEMENTOS DE INFORMATICA	2,691.20
51110025	MESA PARA COMPUTADORA O IMPLEMENTOS DE INFORMATICA	2,691.20
51110026	MESA PARA COMPUTADORA O IMPLEMENTOS DE INFORMATICA	2,691.20
51110027	MESA PARA COMPUTADORA O IMPLEMENTOS DE INFORMATICA	2,691.20
51110028	MESA PARA COMPUTADORA O IMPLEMENTOS DE INFORMATICA	2,691.20
51110029	MESA PARA COMPUTADORA O IMPLEMENTOS DE INFORMATICA	2,691.20
51110030	SILLA FIJA ESTIBABLE TAPIZADA EN VINIL	469.22
51110031	SILLA FIJA ESTIBABLE TAPIZADA EN VINIL	469.22
51110032	SILLA FIJA ESTIBABLE TAPIZADA EN VINIL	469.22
51110033	SILLA FIJA ESTIBABLE TAPIZADA EN VINIL	469.22
51110034	SILLA FIJA ESTIBABLE TAPIZADA EN VINIL	469.22
51110035	SILLA FIJA ESTIBABLE TAPIZADA EN VINIL	469.22
51110036	SILLA FIJA ESTIBABLE TAPIZADA EN VINIL	469.22
51110037	SILLA FIJA ESTIBABLE TAPIZADA EN VINIL	469.22
51110038	SILLA FIJA ESTIBABLE TAPIZADA EN VINIL	469.22
51110039	SILLA FIJA ESTIBABLE TAPIZADA EN VINIL	469.22
51110040	SILLA FIJA ESTIBABLE TAPIZADA EN VINIL	469.22
51110041	SILLA FIJA ESTIBABLE TAPIZADA EN VINIL	469.22
51110042	SILLA FIJA ESTIBABLE TAPIZADA EN VINIL	469.22
51110043	SILLA FIJA ESTIBABLE TAPIZADA EN VINIL	469.22
51110044	SILLA FIJA ESTIBABLE TAPIZADA EN VINIL	469.22
51110045	SILLA FIJA ESTIBABLE TAPIZADA EN VINIL	469.22
51110046	SILLA FIJA ESTIBABLE TAPIZADA EN VINIL	469.22
51110047	SILLA FIJA ESTIBABLE TAPIZADA EN VINIL	469.22
51110048	SILLA FIJA ESTIBABLE TAPIZADA EN VINIL	469.22
51110049	SILLA FIJA ESTIBABLE TAPIZADA EN VINIL	469.22
51110050	SILLA FIJA ESTIBABLE TAPIZADA EN VINIL	469.22
51110051	SILLA FIJA ESTIBABLE TAPIZADA EN VINIL	469.22
51110052	SILLA FIJA ESTIBABLE TAPIZADA EN VINIL	469.22
51110053	SILLA FIJA ESTIBABLE TAPIZADA EN VINIL	469.22
51110054	SILLA FIJA ESTIBABLE TAPIZADA EN VINIL	469.22
51110055	SILLA FIJA ESTIBABLE TAPIZADA EN VINIL	469.22
51110056	SILLA FIJA ESTIBABLE TAPIZADA EN VINIL	469.22

51110057	SILLA FIJA ESTIBABLE TAPIZADA EN VINIL	469.22
51110058	SILLA FIJA ESTIBABLE TAPIZADA EN VINIL	469.22
51110059	SILLA FIJA ESTIBABLE TAPIZADA EN VINIL	469.22
51110060	SILLA FIJA ESTIBABLE TAPIZADA EN VINIL	469.22
51110061	SILLA FIJA ESTIBABLE TAPIZADA EN VINIL	469.22
51110062	ARCHIVERO DE MADERA DE CUATRO GAVETAS	3,364.00
51110063	ARCHIVERO DE MADERA DE CUATRO GAVETAS	3,364.00
51110064	CESTO DE PLASTICO	266.80
51110065	CESTO DE PLASTICO	266.80
51110066	CESTO DE PLASTICO	266.80
51110067	CESTO DE PLASTICO	266.80
51110068	CESTO DE PLASTICO	266.80
51110069	CESTO DE PLASTICO	266.80
51110070	TRIPIE CON PANTALLA	1,909.00
51110071	MESA DE MADERA	1,716.80
51110072	MESA DE MADERA	1,716.80
51110073	MESA DE MADERA	1,716.80
51110074	MESA DE MADERA	1,716.80
51110075	MESA DE MADERA	1,716.80
51110076	MESA DE MADERA	1,716.80
51110077	MESA DE MADERA	1,716.80
51110078	MESA DE MADERA	1,716.80
51110079	MESA DE MADERA	1,716.80
51110080	MESA DE MADERA	1,716.80
51110081	MESA DE MADERA	1,716.80
51110082	MESA DE MADERA	1,716.80
51110083	SILLON FIJO DE MADERA TAPIZADO EN VINIL	3,885.43
51110084	ESCRITORIO EJECUTIVO METALICO	2,908.47
51110085	ESCRITORIO EJECUTIVO METALICO	2,908.47
51110086	ESCRITORIO EJECUTIVO METALICO	2,908.47
51110087	ESCRITORIO EJECUTIVO METALICO	2,908.47
51110088	ESCRITORIO EJECUTIVO METALICO	2,908.47
51110089	ESCRITORIO EJECUTIVO METALICO	2,908.47
51110090	SOFA DE MADERA DE TRES PLAZAS TAPIZADO EN PIEL	17,465.54
51110091	MESA DE TRABAJO METALICA	1,310.80
51110092	SILLA SECRETARIAL GIRATORIA METALICA TAPIZADA EN VINIL	1,130.25
51110093	SILLA SECRETARIAL GIRATORIA METALICA TAPIZADA EN VINIL	1,130.25
51110094	SILLA SECRETARIAL GIRATORIA METALICA TAPIZADA EN VINIL	1,130.25
51110095	SILLA SECRETARIAL GIRATORIA METALICA TAPIZADA EN VINIL	1,130.25
51110096	SILLA SECRETARIAL GIRATORIA METALICA TAPIZADA EN VINIL	1,130.25
51110097	SILLA SECRETARIAL GIRATORIA METALICA TAPIZADA EN VINIL	1,130.24
51110098	VENTILADOR DE PEDESTAL	1,035.00
51110099	VENTILADOR DE PEDESTAL	1,035.00
51110100	VENTILADOR DE PEDESTAL	1,035.00
51110101	TAMBORES DE BRONCE	640.58
51110102	TAMBORES DE BRONCE	640.58
51110103	TAMBORES DE BRONCE	640.58
51110104	TAMBORES DE BRONCE	640.58
51110105	TAMBORES DE BRONCE	640.58
51110106	TAMBORES DE BRONCE	640.58
51110107	TAMBORES DE BRONCE	640.58
51110108	TAMBORES DE BRONCE	640.58
51110109	TAMBORES DE BRONCE	640.58
51110110	TAMBORES DE BRONCE	640.58
51110111	CORNETAS	451.00
51110112	CORNETAS	451.00
51110113	CORNETAS	451.00
51110114	CORNETAS	451.00
51110115	CORNETAS	451.00
51110116	CORNETAS	451.00
51110117	CORNETAS	451.00
51110118	CORNETAS	451.00
51110119	CORNETAS	451.00
51110120	CORNETAS	451.00
51110121	CESTO DE PLASTICO	718.04
51110122	PERSIANA	335.00
51110123	PERSIANA	335.00
51110124	PERSIANA	335.00
51110125	PERSIANA	335.00
51110126	PERSIANA	335.00
51110127	PERSIANA	335.00
51110128	PERSIANA	335.00
51110129	PERSIANA	335.00
51110130	PERSIANA	335.00
51110131	PERSIANA	335.00
51110132	PERSIANA	335.00
51110133	PERSIANA	335.00
51110134	PERSIANA	335.00
51110135	TELEFONO	849.00
51110136	RELOJ CHECADOR	4,479.20
51110137	KIT DE CREDENCIALIZACION	32,828.00
51110138	MULTIFUNCIONAL BROTHER DCP7055W LASER MONOCROM	1,740.00
51110139	MULTIFUNCIONAL BROTHER DCP7055W LASER MONOCROM	1,740.00
51110140	MULTIFUNCIONAL BROTHER DCP7055W LASER MONOCROM	1,740.00
51110141	MULTIFUNCIONAL BROTHER MFC9330CW DIGITAL COLOR D	8,364.62
51110142	REFLECTOR	599.00
51110143	REFLECTOR	599.00
51110144	GRABADORA DE VOZ	1,899.00
61530001	REGULADOR	243.60

51530002	REGULADOR	243.60
51530003	REGULADOR	243.60
51530004	REGULADOR	243.60
51530005	REGULADOR	243.60
51530006	REGULADOR	243.60
51530007	REGULADOR	243.60
51530008	REGULADOR	243.60
51530009	REGULADOR	243.60
51530010	REGULADOR	243.60
51530011	REGULADOR	243.60
51530012	REGULADOR	243.60
51530013	REGULADOR	243.60
51530014	REGULADOR	243.60
51530015	REGULADOR	243.60
51530016	REGULADOR	243.60
51530017	REGULADOR	243.60
51530018	REGULADOR	243.60
51530019	REGULADOR	243.60
51530020	REGULADOR	243.60
51530021	REGULADOR	243.60
51530022	REGULADOR	243.60
51530023	REGULADOR	243.60
51530024	REGULADOR	243.60
51530025	REGULADOR	243.60
51530026	COMPUTADORA CON CPU INTEGRADO	13,026.80
51530027	COMPUTADORA CON CPU INTEGRADO	13,026.80
51530028	COMPUTADORA CON CPU INTEGRADO	13,026.80
51530029	COMPUTADORA CON CPU INTEGRADO	13,026.80
51530030	COMPUTADORA CON CPU INTEGRADO	13,026.80
51530031	COMPUTADORA CON CPU INTEGRADO	13,026.80
51530032	COMPUTADORA CON CPU INTEGRADO	13,026.80
51530033	COMPUTADORA CON CPU INTEGRADO	13,026.80
51530034	COMPUTADORA CON CPU INTEGRADO	13,026.80
51530035	COMPUTADORA CON CPU INTEGRADO	13,026.80
51530036	COMPUTADORA CON CPU INTEGRADO	13,026.80
51530037	COMPUTADORA CON CPU INTEGRADO	13,026.80
51530038	COMPUTADORA CON CPU INTEGRADO	13,026.80
51530039	COMPUTADORA CON CPU INTEGRADO	13,026.80
51530040	COMPUTADORA CON CPU INTEGRADO	13,026.80
51530041	COMPUTADORA CON CPU INTEGRADO	13,026.80
51530042	COMPUTADORA CON CPU INTEGRADO	13,026.80
51530043	COMPUTADORA CON CPU INTEGRADO	13,026.80
51530044	COMPUTADORA CON CPU INTEGRADO	13,026.80
51530045	COMPUTADORA CON CPU INTEGRADO	13,026.80
51530046	COMPUTADORA CON CPU INTEGRADO	13,026.80
51530047	COMPUTADORA CON CPU INTEGRADO	13,026.80
51530048	COMPUTADORA CON CPU INTEGRADO	13,026.80
51530049	COMPUTADORA CON CPU INTEGRADO	13,026.80
51530050	COMPUTADORA CON CPU INTEGRADO	13,026.80
51530051	COMPUTADORA CON CPU INTEGRADO	13,026.80
51530052	COMPUTADORA CON CPU INTEGRADO	13,026.80
51530053	COMPUTADORA CON CPU INTEGRADO	13,026.80
51530054	COMPUTADORA CON CPU INTEGRADO	13,026.80
51530055	COMPUTADORA CON CPU INTEGRADO	13,026.80
51530056	COMPUTADORA CON CPU INTEGRADO	13,026.80
51530057	COMPUTADORA CON CPU INTEGRADO	13,026.80
51530058	COMPUTADORA CON CPU INTEGRADO	13,026.80
51530059	COMPUTADORA CON CPU INTEGRADO	13,026.80
51530060	COMPUTADORA CON CPU INTEGRADO	13,026.80
51530061	COMPUTADORA CON CPU INTEGRADO	13,026.80
51530062	COMPUTADORA CON CPU INTEGRADO	13,026.80
51530063	COMPUTADORA CON CPU INTEGRADO	13,026.80
51530064	COMPUTADORA CON CPU INTEGRADO	13,026.80
51530065	COMPUTADORA CON CPU INTEGRADO	13,026.80
51530066	PROYECTOR PARA COMPUTADORA	8,945.92
51530067	PROYECTOR PARA COMPUTADORA	8,945.92
51530068	PROYECTOR PARA COMPUTADORA	8,945.92
51530069	PROYECTOR PARA COMPUTADORA	7,888.00
51530070	LAPTOP	10,300.80
51530071	LAPTOP	10,300.80
51530072	IMPRESORA	6,832.40
51530073	IMPRESORA	733.90
52130001	VIDEOPROYECTOR	7,538.19
52130002	VIDEOPROYECTOR	7,538.19
52130003	VIDEOPROYECTOR	7,538.19
52130004	VIDEOPROYECTOR	7,538.19
52130005	VIDEOPROYECTOR	7,538.19
52130006	VIDEOPROYECTOR	7,538.19
52130007	VIDEOPROYECTOR	7,538.19
52910001	PINTARRON	1,218.00
52910002	PUPITRE METALICO Y MADERA CON PALETA	371.20
52910003	PUPITRE METALICO Y MADERA CON PALETA	371.20
52910004	PUPITRE METALICO Y MADERA CON PALETA	371.20
52910005	PUPITRE METALICO Y MADERA CON PALETA	371.20
52910006	PUPITRE METALICO Y MADERA CON PALETA	371.20
52910007	PUPITRE METALICO Y MADERA CON PALETA	371.20
52910008	PUPITRE METALICO Y MADERA CON PALETA	371.20
52910009	PUPITRE METALICO Y MADERA CON PALETA	371.20
52910010	PUPITRE METALICO Y MADERA CON PALETA	371.20

52910189	PUPITRE METALICO Y MADERA CON PALETA	717.10
52910190	PUPITRE METALICO Y MADERA CON PALETA	717.10
52910191	PUPITRE METALICO Y MADERA CON PALETA	717.10
52910192	PUPITRE METALICO Y MADERA CON PALETA	717.10
52910193	PUPITRE METALICO Y MADERA CON PALETA	717.10
52910194	PUPITRE METALICO Y MADERA CON PALETA	717.10
52910195	PUPITRE METALICO Y MADERA CON PALETA	717.10
52910196	PUPITRE METALICO Y MADERA CON PALETA	717.10
52910197	PUPITRE METALICO Y MADERA CON PALETA	717.10
52910198	PUPITRE METALICO Y MADERA CON PALETA	717.10
52910199	PUPITRE METALICO Y MADERA CON PALETA	717.10
52910200	PUPITRE METALICO Y MADERA CON PALETA	717.10
52910201	PUPITRE METALICO Y MADERA CON PALETA	717.10
52910202	PUPITRE METALICO Y MADERA CON PALETA	717.10
52910203	PUPITRE METALICO Y MADERA CON PALETA	717.10
52910204	PUPITRE METALICO Y MADERA CON PALETA	717.10
52910205	PUPITRE METALICO Y MADERA CON PALETA	717.10
52910206	PUPITRE METALICO Y MADERA CON PALETA	717.10
52910207	PUPITRE METALICO Y MADERA CON PALETA	717.10
52910208	PUPITRE METALICO Y MADERA CON PALETA	717.10
52910209	PUPITRE METALICO Y MADERA CON PALETA	717.10
52910210	PUPITRE METALICO Y MADERA CON PALETA	717.10
52910211	PUPITRE METALICO Y MADERA CON PALETA	717.10
52910212	PUPITRE METALICO Y MADERA CON PALETA	717.10
52910213	PUPITRE METALICO Y MADERA CON PALETA	717.10
52910214	PUPITRE METALICO Y MADERA CON PALETA	717.10
52910215	PUPITRE METALICO Y MADERA CON PALETA	717.10
52910216	SILLA VISITA SIN BRAZOS GENOVA OFIT TELA ESCO	501.12
52910217	SILLA VISITA SIN BRAZOS GENOVA OFIT TELA ESCO	501.12
52910218	SILLA VISITA SIN BRAZOS GENOVA OFIT TELA ESCO	501.12
52910219	SILLA VISITA SIN BRAZOS GENOVA OFIT TELA ESCO	501.12
52910220	SILLA VISITA SIN BRAZOS GENOVA OFIT TELA ESCO	501.12
52910221	SILLA VISITA SIN BRAZOS GENOVA OFIT TELA ESCO	501.12
52910222	SILLA VISITA SIN BRAZOS GENOVA OFIT TELA ESCO	501.12
52910223	SILLA VISITA SIN BRAZOS GENOVA OFIT TELA ESCO	501.12
52910224	SILLA VISITA SIN BRAZOS GENOVA OFIT TELA ESCO	501.12
52910225	SILLA VISITA SIN BRAZOS GENOVA OFIT TELA ESCO	501.12
52910226	SILLA VISITA SIN BRAZOS GENOVA OFIT TELA ESCO	501.12
52910227	SILLA VISITA SIN BRAZOS GENOVA OFIT TELA ESCO	501.12
52910228	SILLA VISITA SIN BRAZOS GENOVA OFIT TELA ESCO	501.12
52910229	SILLA VISITA SIN BRAZOS GENOVA OFIT TELA ESCO	501.12
52910230	SILLA VISITA SIN BRAZOS GENOVA OFIT TELA ESCO	501.12
52910231	SILLA VISITA SIN BRAZOS GENOVA OFIT TELA ESCO	501.12
52910232	SILLA VISITA SIN BRAZOS GENOVA OFIT TELA ESCO	501.12
52910233	SILLA VISITA SIN BRAZOS GENOVA OFIT TELA ESCO	501.12
52910234	SILLA VISITA SIN BRAZOS GENOVA OFIT TELA ESCO	501.12
52910235	SILLA VISITA SIN BRAZOS GENOVA OFIT TELA ESCO	501.12
56240001	PODADORA MANUAL	1,129.00
56240002	HOMELITE	1,829.00
56240003	TIJERA A DOS MANOS PARA PODAR	115.00
56240004	MAQUINAS DESPACHADORAS DE PRESERVATIVOS Y TOALLAS	4,350.00
56240005	MAQUINAS DESPACHADORAS DE PRESERVATIVOS Y TOALLAS	4,350.00
56240006	GRABADORA DIGITAL SONY	1,299.00
56240007	GRABADORA DIGITAL SONY	1,299.00
56410001	MINISPLIT 3 TONELADAS	31,661.83
56410002	MINISPLIT 3 TONELADAS	31,661.83
56410003	MINISPLIT 3 TONELADAS FRIO CALOR	37,424.05
56410004	MINISPLIT 3 TONELADAS FRIO CALOR	37,424.05
56410005	MINISPLIT 3 TONELADAS FRIO CALOR	37,424.05
56410006	MINISPLIT 3 TONELADAS FRIO CALOR	37,424.05
56410007	MINISPLIT 3 TONELADAS FRIO CALOR	37,424.05
56410008	MINISPLIT 3 TONELADAS FRIO CALOR	37,424.05
56410009	MINISPLIT 3 TONELADAS FRIO CALOR	37,424.05
TOTAL		2,969,452.15

Depreciaciones - 435,902.50

Saldo Neto Activo Fijo 2,533,549.65

"Bajo protesta de decir verdad declaramos que los Estados financieros y sus notas, son razonablemente correctos y son responsabilidad del emisor"

Realizó

C.P. FERNANDO MARTÍNEZ LEANOS
Director de Administración y Finanzas

Autorizó

DR. INDALECIO MEDINA HERNÁNDEZ
Rector



Gobierno de
Coahuila



UNIVERSIDAD POLITÉCNICA DE LA REGIÓN LAGUNA		
Relación de bienes inmuebles		
Al 31 de Diciembre de 2015		
Código	Descripción	Valor en Libros
NO HAY		

"Bajo protesta de decir verdad declaramos que los Estados Financieros y sus notas, son razonablemente correctos y son responsabilidad del emisor"

Realizó

C.P. FERNANDO MARTÍNEZ LEAÑOS
Director de Administración y Finanzas

Autorizó

DR. INDALECIO MEDINA HERNÁNDEZ
Rector



Gobierno de
Coahuila



UNIVERSIDAD POLITÉCNICA DE LA REGIÓN LAGUNA
Relación de bienes inmuebles
Al 31 de Diciembre de 2015

La UNIVERSIDAD POLITÉCNICA DE LA REGIÓN LAGUNA no tiene esquemas bursátiles ni de coberturas Financieras al 31 de Diciembre de 2015

"Bajo protesta de decir verdad declaramos que los Estados Financieros y sus notas, son razonablemente correctos y son responsabilidad del emisor"

Realizó

C.P. FERNANDO MARTÍNEZ LEÑOS
Director de Administración y Finanzas

Autorizó


DR. INDALECIO MEDINA HERNÁNDEZ
Rector

UNIVERSIDAD POLITÉCNICA DE LA REGIÓN LAGUNA				
Formato del ejercicio y destino de gasto federalizado y reintegros				
Al 31 de Diciembre de 2015				
Programa o Fondo	Destino de los Recursos	Ejercicio		Reintegro
		DEVENGADO	PAGADO	
Programa Operativo Anual	113 SUELDOS BASE AL PERSONAL PERMANENTE	2,155,302	2,155,302	
Programa Operativo Anual	132 PRIMAS DE VACACIONES DOMINICAL Y GRAT DE FIN DE AÑO	67,552	67,552	
Programa Operativo Anual	141 APORTACIONES DE SEGURIDAD SOCIAL	23,106	23,106	
Programa Operativo Anual	142 APORTACIONES DE FONDO DE VIVIENDA	11,155	11,155	
Programa Operativo Anual	143 APORTACIONES AL SISTEMA PARA EL RETIRO	9,426	9,426	
Programa Operativo Anual	159 OTRAS PRESTACIONES SOCIALES Y ECONOMICAS	101,045	101,045	
Programa Operativo Anual	211 Materiales, utiles y equipos menores de oficina	5,824	5,824	
Programa Operativo Anual	212 MATERIALES Y UTILES DE IMPRESION Y REPRODUCCION	2,002	2,002	
Programa Operativo Anual	214 MATERIALES UTILES Y EQUIPOS MENORES DE TECNOLOGIAS	3,517	3,517	
Programa Operativo Anual	215 MATERIAL IMPRESO E INFORMACION DIGITAL	480	480	
Programa Operativo Anual	216 MATERIAL DE LIMPIEZA	583	583	
Programa Operativo Anual	217 Materiales y Utiles de Enseñanza	648	648	
Programa Operativo Anual	218 MATERIALES PARA EL REGISTRO E IDENTIFICACION DE BI	1,766	1,766	
Programa Operativo Anual	221 PRODUCTOS ALIMENTICIOS PARA PERSONAS	41,647	41,647	
Programa Operativo Anual	223 UTENSILIOS PARA EL SERVICIO DE ALIMENTACION	291	291	
Programa Operativo Anual	235 Productos quimicos, farmacéuticos y de laboratorio	126	126	
Programa Operativo Anual	237 Productos de cuero, piel, plastico y hule adq mp	231	231	
Programa Operativo Anual	242 CEMENTO Y PRODUCTOS DE CONCRETO	405	405	
Programa Operativo Anual	246 MATERIAL ELECTRICO Y ELECTRONICO	2,414	2,414	
Programa Operativo Anual	247 ARTICULOS METALICOS PARA LA CONSTRUCCION	160	160	
Programa Operativo Anual	248 Materiales complementarios	6,804	6,804	
Programa Operativo Anual	249 Otros materiales y articulos de contruccion y repa	753	753	
Programa Operativo Anual	253 Medicinas y productos farmaceuticos	591	591	
Programa Operativo Anual	255 MATERIALES ACCESORIOS Y SUMINISTROS DE LABORATORIO	8,652	8,652	
Programa Operativo Anual	261 Combustibles, lubricantes y aditivos	74,821	74,821	
Programa Operativo Anual	271 VESTUARIO Y UNIFORMES	2,425	2,425	
Programa Operativo Anual	272 Prendas de seguridad y protección personal	57	57	
Programa Operativo Anual	274 PRODUCTOS TEXTILES	2,240	2,240	
Programa Operativo Anual	291 HERRAMIENTAS MENORES	956	956	
Programa Operativo Anual	292 REFACCIONES Y ACCESORIOS MENORES DE EDIFICIOS	453	453	
Programa Operativo Anual	294 REFACCIONES Y ACCESORIOS MENORES DE EQUIPO DE COMP	704	704	
Programa Operativo Anual	314 TELEFONIA TRADICIONAL	14,175	14,175	
Programa Operativo Anual	317 SERV. DE ACCESO DE INTERNET, REDES Y PROCESAMIENTO	84,936	84,936	
Programa Operativo Anual	318 SERVICIOS POSTALES Y TELEGRAFICOS	1,373	1,373	
Programa Operativo Anual	323 ARRENDAMIENTO DE MOBILIARIO Y EQUIPO DE ADMON	25,715	25,715	
Programa Operativo Anual	331 SERVS. LEGALES, DE CONTABILIDAD, AUDITORIA Y RELAC	34,800	34,800	
Programa Operativo Anual	333 SERV DE CONSULTORIA ADMINISTRATIVA, PROCESOS TECNI	400	400	
Programa Operativo Anual	334 SERVICIOS DE CAPACITACION	7,046	7,046	
Programa Operativo Anual	336 SERV DE APOYO ADMINISTRATIVO, FOTOCOPIADO E IMPRES	550	550	
Programa Operativo Anual	338 Servicios de vigilancia	156,600	-	
Programa Operativo Anual	339 SERVICIOS PROFESIONALES, CIENTIFICOS Y TECNICOS IN	43,552	43,552	

Programa Operativo Anual	341	SERVICIOS FINANCIEROS Y BANCARIOS	6,718	6,718
Programa Operativo Anual	348	Comisiones por ventas	5,711	5,711
Programa Operativo Anual	351	CONSERVACION Y MANTENIMIENTO MENOR DE INMUEBLES	7,150	7,150
Programa Operativo Anual	355	REPARACION Y MANTENIMIENTO DE EQ TRANSPORTE	2,454	2,454
Programa Operativo Anual	357	Instalación, reparación y mantenimiento de maquina	220	220
Programa Operativo Anual	358	Servicio de Limpieza y Manejo de desechos	36,540	-
Programa Operativo Anual	364	Servicio de revelado de fotografia	120	120
Programa Operativo Anual	372	PASAJES TERRESTRES	515	515
Programa Operativo Anual	375	VIATICOS EN EL PAIS	8,050	8,050
Programa Operativo Anual	379	OTROS SERVICIOS DE TRASLADO Y HOSPEDAJE	10,600	10,600
Programa Operativo Anual	382	GASTOS DE ORDEN SOCIAL Y CULTURAL	5,687	5,687
Programa Operativo Anual	385	GASTOS DE REPRESENTACIÓN	5,500	5,500
Programa Operativo Anual	392	IMPUESTOS Y DERECHOS	9,519	9,519
Programa Operativo Anual	395	PENAS, MULTAS, ACCESORIOS Y ACTUALIZACIONES	1,366	1,366
Programa Operativo Anual	399	OTROS SERVICIOS GENERALES	4,567	4,567

"Bajo protesta de decir verdad declaramos que los Estados Financieros y sus notas, son razonablemente correctos y son responsabilidad del emisor"

Realizo



C.P. FERNANDO MARTÍNEZ LEÑOS
Director de Administración y Finanzas

Autorizo



DR. INDALECIO MEDINA HERNÁNDEZ
Rector



Gobierno de
Coahuila



UNIVERSIDAD POLITÉCNICA DE LA REGIÓN LAGUNA
INFORME DE LOS CONTRATOS DE PROYECTOS
CUARTO TRIMESTRE 2015

San Pedro, Coah. a 15 de Enero de 2016

H. CONGRESO DEL ESTADO DE COAHUILA DE ZARAGOZA:

NO APLICA

"Bajo protesta de decir verdad declaramos que los Estados Financieros y sus notas, son razonablemente correctos y son responsabilidad del emisor"

Realizó

C.P. FERNANDO MARTÍNEZ LEÑOS
Director de Administración y Finanzas

Autorizó

DR. INDALECIO MEDINA HERNÁNDEZ
Rector



Gobierno de
Coahuila



UNIVERSIDAD POLITECNICA DE LA REGION LAGUNA
RELACIÓN DE OBLIGACIONES DE LA DEUDA PÚBLICA
CUARTO TRIMESTRE 2015

San Pedro, Coah. a 15 de Enero de 2016

H. CONGRESO DEL ESTADO DE COAHUILA DE ZARAGOZA:

NO APLICA

"Bajo protesta de decir verdad declaramos que los Estados Financieros y sus notas, son razonablemente correctos y son responsabilidad del emisor"

Realizó

C.P. FERNANDO MARTÍNEZ LEÑOS
Director de Administración y Finanzas

Autorizó

DR. INDALECIO MEDINA HERNÁNDEZ
Rector

UNIVERSIDAD POLITÉCNICA DE LA REGIÓN LAGUNA

CUARTO AVANCE DE GESTIÓN 2015

V OTROS DOCUMENTOS



UNIVERSIDAD POLITÉCNICA DE LA REGIÓN LAGUNA
Relación de cuentas bancarias productivas
Al 31 de Diciembre de 2015

CUENTA CONTABLE	NO. DE CUENTA	BANCO
1.1.1.1.2.2.1	5882838	BANCO NACIONAL DE MEXICO, S. A.
1.1.1.1.2.2.2	7622256	BANCO NACIONAL DE MEXICO, S. A.
1.1.1.1.2.2.3	7832595	BANCO NACIONAL DE MEXICO, S. A.
1.1.1.1.2.1.3	0102393034	BVA BANCOMER, S.A

"Bajo protesta de decir verdad declaramos que los Estados Financieros y sus notas, son razonablemente correctos y son responsabilidad del emisor"

Realizó

C.P. FERNANDO MARTÍNEZ LEÑOS
Director de Administración y Finanzas

Autorizó

DR. INDALECIO MEDINA HERNÁNDEZ
Rector

LISTADO DE ACUERDOS DE LA SÉPTIMA SESIÓN ORDINARIA DE LA JUNTA DIRECTIVA DE LA UNIVERSIDAD POLITÉCNICA DE LA REGIÓN LAGUNA.

FECHA: 26 DE ENERO DE 2016

LUGAR: UNIDAD DE DOCENCIA I

HORA: 13:00 Horas

NÚMERO DE ACUERDO	PORCENTAJE DE AVANCE	PRESUPUESTO AUTORIZADO	PRESUPUESTO EJERCIDO
03 15 17	75	NO APLICA	NO APLICA
DESCRIPCIÓN DEL ACUERDO			
AUTORIZACIÓN PARA UNA NUEVA PROPUESTA DE EMPRESARIOS PARA QUE FORMEN PARTE DE LA H. JUNTA DIRECTIVA			
ACCIONES REALIZADAS, POR REALIZAR Y COMENTARIOS			
A LA FECHA, SE CONTINUA CON LAS GESTIONES CORRESPONDIENTES, A FIN DE PODER CONTAR CON LA REPRESENTACIÓN EMPRESARIAL, DENTRO DE LAS JUNTAS DIRECTIVAS. SE SOLICITA LA CONTINUIDAD DE ESTE ACUERDO.			
DICTAMEN DE LOS INTEGRANTES DE LA JUNTA DIRECTIVA			
SE ACUERDA POR UNÁNIMIDAD LA CONTINUIDAD DE ESTE ACUERDO.			

NÚMERO DE ACUERDO	PORCENTAJE DE AVANCE	PRESUPUESTO AUTORIZADO	PRESUPUESTO EJERCIDO
05 15 27	75	\$500,000.00	\$111,360.00
DESCRIPCIÓN DEL ACUERDO			
AUTORIZACIÓN DE ADQUISICIÓN DEL SISTEMA INTEGRAL DE INFORMACIÓN ACADÉMICA Y FINANCIERA.			
ACCIONES REALIZADAS, POR REALIZAR Y COMENTARIOS			
A LA FECHA SE REALIZÓ LA CONTRATACIÓN DEL SISTEMA SERVOESCOLAR XXI, REALIZÁNDOSE LA IMPLEMENTACIÓN DEL SISTEMA Y LA CAPACITACIÓN DEL PERSONAL ADMINISTRATIVO, DIRECTIVO Y EL PERSONAL DOCENTE, EN FECHA DEL 11 AL 15 DE ENERO DEL PRESENTE AÑO. LA ADQUISICIÓN DEL SISTEMA, SE REALIZÓ DE CONFORMIDAD A LA NORMATIVIDAD DE ADQUISICIONES VIGENTE EN EL ESTADO. SE SOLICITA CONTINUIDAD DE ESTE ACUERDO.			
DICTAMEN DE LOS INTEGRANTES DE LA JUNTA DIRECTIVA			
SE ACUERDA POR UNÁNIMIDAD LA CONTINUIDAD DE ESTE ACUERDO.			

NÚMERO DE ACUERDO	PORCENTAJE DE AVANCE	PRESUPUESTO AUTORIZADO	PRESUPUESTO EJERCIDO
06 15 28	100	NO APLICA	NO APLICA
DESCRIPCIÓN DEL ACUERDO			
AUTORIZACIÓN DEL 3ER. AVANCE DE GESTIÓN FINANCIERA DEL EJERCICIO FISCAL 2015.			
ACCIONES REALIZADAS, POR REALIZAR Y COMENTARIOS			
A LA FECHA YA SE PRESENTÓ EN TIEMPO Y FORMA A LAS AUTORIDADES CORRESPONDIENTES EL 3ER. AVANCE DE GESTIÓN FINANCIERA DEL EJERCICIO FISCAL 2015, MISMO QUE FUE PUBLICADO EN EL PERIODICO OFICIAL DEL ESTADO CON FECHA MARTES 10 DE NOVIEMBRE DE 2015. SE SOLICITA LA BAJA DE ESTE ACUERDO COMO ACUERDO CUMPLIDO.			
DICTAMEN DE LOS INTEGRANTES DE LA JUNTA DIRECTIVA			
SE ACUERDA POR UNÁNIMIDAD LA BAJA DE ESTE ACUERDO COMO ACUERDO CUMPLIDO.			

NÚMERO DE ACUERDO	PORCENTAJE DE AVANCE	PRESUPUESTO AUTORIZADO	PRESUPUESTO EJERCIDO
06 15 29	100	NO APLICA	NO APLICA
DESCRIPCIÓN DEL ACUERDO			
AUTORIZACIÓN DE ANTEPROYECTO DE INGRESOS PARA EL EJERCICIO FISCAL 2016.			
ACCIONES REALIZADAS, POR REALIZAR Y COMENTARIOS			
A LA FECHA YA SE PRESENTÓ EN TIEMPO Y FORMA A LAS AUTORIDADES CORRESPONDIENTES EL ANTEPROYECTO DE INGRESOS PARA EL EJERCICIO FISCAL 2016. SE ESTA EN ESPERA DE QUE POR PARTE DE LAS AUTORIDADES FEDERALES Y ESTATALES SE FIRME EL CONVENIO DE ASIGNACIÓN PRESUPUESTAL PARA EL EJERCICIO FISCAL 2016. EN SU MOMENTO SE REALIZARÁN LOS AJUSTES CORRESPONDIENTES Y SE REPORTARÁ ANTE LA JUNTA DIRECTIVA A TRAVÉS DEL INFORME FINANCIERO. SE SOLICITA LA BAJA DE ESTE ACUERDO COMO ACUERDO CUMPLIDO.			
DICTAMEN DE LOS INTEGRANTES DE LA JUNTA DIRECTIVA			
SE ACUERDA POR UNÁNIMIDAD LA BAJA DE ESTE ACUERDO COMO ACUERDO CUMPLIDO.			

NÚMERO DE ACUERDO	PORCENTAJE DE AVANCE	PRESUPUESTO AUTORIZADO	PRESUPUESTO EJERCIDO
06 15 34	75	NO APLICA	NO APLICA
DESCRIPCIÓN DEL ACUERDO			
AUTORIZACIÓN DE NORMATIVIDAD INTERNA PARA EL ÁREA DE ADMINISTRACIÓN Y FINANZAS.			
ACCIONES REALIZADAS, POR REALIZAR Y COMENTARIOS			
A LA FECHA SE ESTA EN PROCESO DE VALIDACIÓN DE LA NORMATIVIDAD POR PARTE DE LAS ÁREAS JURÍDICAS DE LA CGUTYP Y LA SEDU.			
LAS NORMATIVIDADES A VALIDAR SON:			
a. Reglamento Interior de Recursos Propios.			
b. Manual de Organización.			
c. Manual de Contabilidad.			
d. Procedimientos de: Adquisiciones, Viáticos y Mantenimiento en general.			
SE SOLICITA LA CONTINUIDAD DE ESTE ACUERDO.			
DICTAMEN DE LOS INTEGRANTES DE LA JUNTA DIRECTIVA			
SE ACUERDA POR UNÁNIMIDAD LA CONTINUIDAD DE ESTE ACUERDO			

NÚMERO DE ACUERDO	PORCENTAJE DE AVANCE	PRESUPUESTO AUTORIZADO	PRESUPUESTO EJERCIDO
06 15 35	100	NO APLICA	NO APLICA
DESCRIPCIÓN DEL ACUERDO			
OTORGAMIENTO DE PODERES PARA LA DIRECCIÓN JURÍDICA DE LA SEDU.			
ACCIONES REALIZADAS, POR REALIZAR Y COMENTARIOS			
A LA FECHA SE REALIZÓ EL OTORGAMIENTO DE PODERES A FAVOR DEL PERSONAL DE LA DIRECCIÓN JURÍDICA DE LA SEDU, PARA APOYAR EN LAS NECESIDADES DE LA PROPIA UNIVERSIDAD EN MATERIA JURÍDICA.			
SE SOLICITA LA BAJA DE ESTE ACUERDO, COMO ACUERDO CUMPLIDO.			
DICTAMEN DE LOS INTEGRANTES DE LA JUNTA DIRECTIVA			
SE ACUERDA POR UNÁNIMIDAD LA BAJA DE ESTE ACUERDO COMO ACUERDO CUMPLIDO			

NÚMERO DE ACUERDO	PORCENTAJE DE AVANCE	PRESUPUESTO AUTORIZADO	PRESUPUESTO EJERCIDO
06 15 36	100	NO APLICA	NO APLICA
DESCRIPCIÓN DEL ACUERDO			
SEGUIMIENTO PRESUPUESTAL DE REMANENTES DE EJERCICIOS ANTERIORES.			
ACCIONES REALIZADAS, POR REALIZAR Y COMENTARIOS			
EL SEGUIMIENTO PRESUPUESTAL DEL RECURSO PROVENIENTE DE REMANENTES DE EJERCICIOS ANTERIORES SERÁ REALIZADO A TRAVÉS DEL INFORME FINANCIERO CORRESPONDIENTE.			
SE SOLICITA LA BAJA DE ESTE ACUERDO, COMO ACUERDO CUMPLIDO.			
DICTAMEN DE LOS INTEGRANTES DE LA JUNTA DIRECTIVA			
SE ACUERDA POR UNÁNIMIDAD LA BAJA DE ESTE ACUERDO COMO ACUERDO CUMPLIDO			

NÚMERO DE ACUERDO	PORCENTAJE DE AVANCE	PRESUPUESTO AUTORIZADO	PRESUPUESTO EJERCIDO
07 16 37	NO APLICA	NO APLICA	NO APLICA
DESCRIPCIÓN DEL ACUERDO			
AUTORIZACIÓN DEL CUARTO AVANCE DE GESTIÓN FINANCIERA DEL EJERCICIO FISCAL 2015.			
ACCIONES REALIZADAS, POR REALIZAR Y COMENTARIOS			
SE SOLICITA LA AUTORIZACIÓN DEL CUARTO AVANCE DE GESTIÓN FINANCIERA DEL EJERCICIO FISCAL 2015, A FIN DE SER ENTREGADOS A LAS AUTORIDADES CORRESPONDIENTES, ADEMÁS DE SER PUBLICADOS EN EL PERIÓDICO OFICIAL DEL ESTADO.			
DICTAMEN DE LOS INTEGRANTES DE LA JUNTA DIRECTIVA			
SE ACUERDA POR UNÁNIMIDAD SE TENGA POR PRESENTADO EL CUARTO AVANCE DE GESTIÓN FINANCIERA DEL EJERCICIO FISCAL 2015, A FIN DE SER ENTREGADOS A LAS AUTORIDADES CORRESPONDIENTES, ADEMÁS DE SER PUBLICADOS EN EL PERIÓDICO OFICIAL DEL ESTADO.			



LIC. ENRIQUE MIER CAMPOS

Director General de Vinculación y Competitividad de la
Secretaría de Desarrollo Económico y Competitividad de Coahuila de Zaragoza.
Vocal Suplente



LIC. EDGAR JAIR CARRILLO CABALLERO

Representante del R. Ayuntamiento de Francisco I. Madero, Coahuila de Zaragoza.
Vocal Suplente



LIC. JOSÉ LUIS GONZÁLEZ MONTES

Subdirector de asuntos jurídicos de las Entidades Paraestatales de la Secretaría de Finanzas de Coahuila de Zaragoza.
Vocal Titular



LIC. DAVID RUÍZ MEJÍA

Secretario del R. Ayuntamiento de San Pedro de las Colonias, Coahuila de Zaragoza
Invitado Especial Suplente.



C.P. LUCÍA GUADALUPE FLORES VALDEZ

Subdirectora de Control y Seguimiento de Auditoría de la
Secretaría de Fiscalización y Rendición de Cuentas de Coahuila de Zaragoza.
Comisario Suplente



M.C. INDALECIO MEDINA HERNÁNDEZ

Rector de la Universidad Politécnica de la Región Laguna
Secretario Técnico

Esta es la última hoja de un total de 5 que conforman la firma de acuerdos de la 7ma. Sesión de la Junta Directiva de la Universidad Politécnica de la Región Laguna.



UNIVERSIDAD POLITÉCNICA DE LA REGIÓN LAGUNA

CONCILIACIÓN BANCARIA

BANAMEX 5882838

DICIEMBRE 2015

Saldo en Bancos

153,672.33

Saldo en Libros

88,082.56

Menos:

Cheques en tránsito

65,589.77

No.	Beneficiario	Importe
149	THONA SEGUROS SA DE CV	35,269.94
150	THONA SEGUROS SA DE CV	27,047.67
151	ALBERTO CORTES FRAYRE	3,272.16

Saldo Final

88,082.56

88,082.56

DIFERENCIA

-

Realizó:

C.P. Nereyda Chávez Rangel

JG VOB

Suc. 83 C.F. BLVD INDEP. COA
 BLVD. INDEPENDENCIA 1204 OTE
 TORREON CENTRO

0001367



UNIVERSIDAD POLITECNICA DE LA REGION LAGUNA
 DOM CON EJ SANTA TERESA
 SANTA TERESA POB CH
 27942 SANTA TERESA, COAH 00000

CUENTA DE CHEQUES MONEDA NACIONAL	
GAT Nominal antes de impuestos	No Aplica
GAT Real antes de impuestos	No Aplica
Interés Aplicable o Rendimientos	No Aplica
Comisiones efectivamente cobradas	\$390.00
La GAT real es el rendimiento que obtendría después de descontar la inflación estimada	

La fecha de corte es la indicada después de la leyenda "ESTADO DE CUENTA AL". Salvo que expresamente se determine otra moneda, todas las cifras contenidas en el estado de cuenta se encuentran denominadas en Pesos Moneda Nacional.

Su estado de cuenta contiene información de los siguientes productos y servicios:

RESUMEN GENERAL

PRODUCTO/SERVICIO	CONTRATO	SALDO ANTERIOR	SALDO AL 31/DIC/2015
Cuenta de Cheques Moneda Nacional	7986892183	\$49,369.47	\$153,672.33
CLABE Interbancaria	002060700858828387		
Inversión Empresarial	7986892196	\$188,837.75	\$7.92
Digitem	141754459		
Transferencia Electrónica de Fondos	141754459		

CUENTA DE CHEQUES MONEDA NACIONAL
RESUMEN DEL: 01/DIC/2015 AL 31/DIC/2015

CONTRATO	7986892183	
Saldo Anterior		\$49,369.47
(+) 7 Depósitos		\$604,916.22
(-) 21 Retiros		\$500,613.36
SALDO AL 31 DE DICIEMBRE DE 2015		\$153,672.33

Saldo Promedio	\$42,881.38
Días Transcurridos	31
Cheques Girados	2
Cheques Exentos	2

RESUMEN POR MEDIOS DE ACCESO

Cheques 7008 5882838

RETIROS

\$500,613.36

DEPOSITOS

\$604,916.22

DETALLE DE OPERACIONES

FECHA	CONCEPTO	RETIROS	DEPOSITOS	SALDO
	SALDO ANTERIOR			49,369.47
01 DIC	PAGO INTERBANCARIO REF 0015120100031559 A BANCO BANCOMER AL BENEF. THALIA ERENDIRA VEGA/RANGEL SU			
	REF.0011215 PRESTAMO A GONZALO PARA PAGAR CAJA AHORR 085900315594333550	2,800.00		
01 DIC	PAGO INTERBANCARIO REF 0015120100032517 A BANCO BANCOMER AL BENEF. THALIA ERENDIRA,VEGA/RANGEL SU			

UNIVERSIDAD POLITÉCNICA DE LA REGIÓN LAGUNA
 CONCILIACIÓN BANCARIA
 BANAMEX 7832595
 DICIEMBRE 2015

Saldo en Bancos 64,738.99

Saldo en Libros 62,798.59

Menos:
 Cheques en tránsito 1,940.40

No.	Beneficiario	Importe
16	ALBERTO CORTES FRYR	1,940.40

Saldo Final 62,798.59

62,798.59

DIFERENCIA -


 Realizó
 C.P. Nereyda Chávez Rangel



Suc. 83 C.F. BLVD INDEP. COA
 BLVD. INDEPENDENCIA 1204 OTE
 TORREON CENTRO

0001247


 UNIVERSIDAD POLITECNICA DE LA REGION LAGUNA
 DOM CON EJ SANTA TERESA
 SANTA TERESA POB CH
 27942 SANTA TERESA, COAH 00000

CUENTA DE CHEQUES MONEDA NACIONAL	
GAT Nominal antes de impuestos	No Aplica
GAT Real antes de impuestos	No Aplica
Interés Aplicable o Rendimientos	No Aplica
Comisiones efectivamente cobradas	\$26.00
La GAT real es el rendimiento que obtendría después de descontar la inflación estimada	

La fecha de corte es la indicada después de la leyenda "ESTADO DE CUENTA AL". Salvo que expresamente se determine otra moneda, todas las cifras contenidas en el estado de cuenta se encuentran denominadas en Pesos Moneda Nacional.

Su estado de cuenta contiene información de los siguientes productos y servicios:

RESUMEN GENERAL

PRODUCTO/SERVICIO	CONTRATO	SALDO ANTERIOR	SALDO AL 31/DIC/2015
Cuenta de Cheques Moneda Nacional	7989419414	\$122,037.18	\$64,738.99
CLABE Interbancaria	002060700878325954		

CUENTA DE CHEQUES MONEDA NACIONAL
RESUMEN DEL: 01/DIC/2015 AL 31/DIC/2015

CONTRATO	7989419414	
Saldo Anterior		\$122,037.18
(+) 25 Depósitos		\$240,358.82
(-) 29 Retiros		\$297,657.01
SALDO AL 31 DE DICIEMBRE DE 2015		\$64,738.99

Saldo Promedio	\$114,707.41
Días Transcurridos	31
Cheques Girados	2
Cheques Exentos	0

RESUMEN POR MEDIOS DE ACCESO

Cheques 7008 7832595	RETIROS	DEPOSITOS
	\$297,657.01	\$240,358.82

DETALLE DE OPERACIONES

FECHA	CONCEPTO	RETIROS	DEPOSITOS	SALDO
	SALDO ANTERIOR			122.037.18
01 DIC	PAGO A TERCEROS REF.			
	0015120100025381			
	VIAT_NEREYDAEDGAR_SALTILLO-011			
	AL_BENEF_NEREYDA_CHAVEZ/RANGEL			
	SU REF.0000025381			
	15 00005258781109229794	560.00		
01 DIC	PAGO A TERCEROS REF.			
	0015120100027964			
	VIAT_AYL_SALTILLO-011215 AL			
	BENEF JOSE AYL RODRIGUEZ/LOPEZ			
	SU REF.0000011215			
	VIAT_AYL_SALTILLO-011215			
	0000000000008018665	860.00		
01 DIC	TRASPASO REF.70087622256 AUT.			

UNIVERSIDAD POLITÉCNICA DE LA REGIÓN LAGUNA
CONCILIACIÓN BANCARIA
BANAMEX 7622256
DICIEMBRE 2015

Saldo en Bancos

824,763.04

Saldo en Libros

823,340.13

Menos:

Cheques en tránsito

1,422.91

No.	Beneficiario	Importe
79	JESUS RD. DE LA PAZ	574.65
80	GEMA CONSUELO VALLES	848.26

Saldo Final

823,340.13

823,340.13

DIFERENCIA

-

Realiza

C.P. Nereyda Chávez Rangel




Suc. 83 C.F. BLVD INDEP. COA
 BLVD. INDEPENDENCIA 1204 OTE
 TORREON CENTRO

0001246


 UNIVERSIDAD POLITECNICA DE LA REGION LAGUNA
 DOM CON EJ SANTA TERESA
 SANTA TERESA POB CH
 27942 SANTA TERESA, COAH 00000

CUENTA DE CHEQUES MONEDA NACIONAL	
GAT Nominal antes de impuestos	No Aplica
GAT Real antes de impuestos	No Aplica
Interés Aplicable o Rendimientos	No Aplica
Comisiones efectivamente cobradas	\$351.00
La GAT real es el rendimiento que obtendría después de descontar la inflación estimada	

La fecha de corte es la indicada después de la leyenda "ESTADO DE CUENTA AL". Salvo que expresamente se determine otra moneda, todas las cifras contenidas en el estado de cuenta se encuentran denominadas en Pesos Moneda Nacional.

Su estado de cuenta contiene información de los siguientes productos y servicios:

RESUMEN GENERAL

PRODUCTO/SERVICIO	CONTRATO	SALDO ANTERIOR	SALDO AL 31/DIC/2015
Cuenta de Cheques Moneda Nacional	7989416642	\$52,129.23	\$824,763.04
CLABE Interbancaria	002060700876222567		

CUENTA DE CHEQUES MONEDA NACIONAL
RESUMEN DEL: 01/DIC/2015 AL 31/DIC/2015

CONTRATO	7989416642	
Saldo Anterior		\$52,129.23
(+) 4 Depósitos		\$1,637,500.00
(-) 47 Retiros		\$864,866.19
SALDO AL 31 DE DICIEMBRE DE 2015		\$824,763.04

Saldo Promedio	\$520,348.42
Días Transcurridos	31
Cheques Girados	27
Cheques Exentos	0

RESUMEN POR MEDIOS DE ACCESO

Cheques 7008 7622256	RETIROS	DEPOSITOS
	\$864,866.19	\$1,637,500.00

DETALLE DE OPERACIONES

FECHA	CONCEPTO	RETIROS	DEPOSITOS	SALDO
	SALDO ANTERIOR			52,129.23
01 DIC	TRASPASO REF. 70087832595 AUT. 29929 SER BCA ELEC	4,707.30		47,421.93
10 DIC	TRASPASO REF 70087832595 AUT. 28611 SER BCA ELEC		44,000.00	
10 DIC	COBRO DE CHEQUE NUMERO 97	1,648.15		
10 DIC	COBRO DE CHEQUE NUMERO 95	3,208.99		
10 DIC	COBRO DE CHEQUE NUMERO 100	2,588.49		
10 DIC	COBRO DE CHEQUE NUMERO 89	1,915.04		
10 DIC	COBRO DE CHEQUE NUMERO 85	3,208.99		
10 DIC	COBRO DE CHEQUE NUMERO 102	4,964.86		
10 DIC	COBRO DE CHEQUE NUMERO 109	1,864.22		
10 DIC	COBRO DE CHEQUE NUMERO 105	2,588.49		
10 DIC	COBRO DE CHEQUE NUMERO 104	4,069.06		
10 DIC	COBRO DE CHEQUE NUMERO 101	3,419.46		61,946.18

UNIVERSIDAD POLITÉCNICA DE LA REGIÓN LAGUNA
CONCILIACIÓN BANCARIA
BANCOMER 0102393034
DICIEMBRE 2015

Saldo en Bancos \$ 80,308.37

Saldo en Libros \$ 80,308.37

Saldo Final 80,308.37

\$ 80,308.37

DIFERENCIA \$ -

Realizó
C.P. Nereyda Chávez Rangel

JR VOB



ESTADO DE CUENTA AL 31 DE DICIEMBRE DE 2015

CLIENTE:

141754459

Página:

6 de 17

UNIVERSIDAD POLITECNICA DE LA REGION LAGUNA

INVERSION EMPRESARIAL BANAMEX

RESUMEN DEL: 01/DIC/2015 AL 31/DIC/2015

INVERSION EMPRESARIAL BANAMEX	
GAT Nominal antes de impuestos	1.52%
GAT Real antes de impuestos	-1.85%
Interés Aplicable o Rendimientos	\$249.39
Comisiones efectivamente cobradas	No Aplica
La GAT real es el rendimiento que obtendría después de descontar la inflación estimada	

Contrato 7986892196	
Saldo Anterior	\$188,837.75
(+) Depósitos	\$210,000.00
(-) Retiros	\$399,079.22
(+) Intereses Pagados	\$249.39

Saldo al 31 DE DICIEMBRE de 2015 \$7.92
 Cuenta Eje para Cargos y Abonos CH 83/7986892183

	EN EL PERIODO	EN EL AÑO
Saldo Promedio	\$191,063.56	
Días Transcurridos	31	
Tasa Neta	1.51%	1.80%
(Expresada en términos anuales)		
Impuesto Retenido	\$0.00	
Intereses Pagados	\$249.39	\$16,507.43

DETALLE DE OPERACIONES

FECHA	CONCEPTO	RETIROS	DEPOSITOS	SALDO
01 DIC	SALDO ANTERIOR			188,837.75
01 DIC	INTERESES AL 1.45%		7.63	188,845.38
02 DIC	INTERESES AL 1.45%		7.63	188,853.01
03 DIC	INTERESES AL 1.49%		7.83	188,860.84
04 DIC	RETIRO 39119	91,000.00		
04 DIC	RETIRO 1903	21,000.00		
04 DIC	RETIRO 1869	65,500.00		
04 DIC	INTERESES AL 1.12%		0.35	11,361.19
05 DIC	INTERESES AL 1.49%		9.18	221,370.37
06 DIC	INTERESES AL 1.49%		9.18	221,379.55
07 DIC	DEPOSITO 1444		210,000.00	
07 DIC	INTERESES AL 1.49%		9.18	221,388.73
08 DIC	INTERESES AL 1.49%		9.18	221,397.91
09 DIC	INTERESES AL 1.49%		9.18	221,407.09
10 DIC	INTERESES AL 1.49%		9.18	221,416.27
11 DIC	INTERESES AL 1.54%		9.45	221,425.72
12 DIC	INTERESES AL 1.54%		9.45	221,435.17
13 DIC	INTERESES AL 1.54%		9.45	221,444.62
14 DIC	INTERESES AL 1.54%		9.45	221,454.07
15 DIC	INTERESES AL 1.54%		9.45	221,463.52
16 DIC	INTERESES AL 1.54%		9.45	221,472.97
17 DIC	INTERESES AL 1.54%		9.45	221,482.42
18 DIC	INTERESES AL 1.54%		9.45	221,491.87
19 DIC	INTERESES AL 1.54%		9.45	221,501.32
20 DIC	INTERESES AL 1.54%		9.45	221,510.77
21 DIC	INTERESES AL 1.54%		9.45	221,520.22
22 DIC	INTERESES AL 1.54%		9.45	221,529.67
23 DIC	RETIRO 40454	20,000.00		
23 DIC	INTERESES AL 1.54%		8.60	201,538.27
24 DIC	INTERESES AL 1.66%		8.73	201,547.00

UNIVERSIDAD POLITÉCNICA DE LA REGIÓN LAGUNA
CONCILIACIÓN BANCARIA INVERSION
BANAMEX 5882838
DICIEMBRE 2015

Saldo en Bancos 7.92

Saldo en Libros 7.92

--

MÁS

Saldo Final 7.92

7.92

DIFERENCIA
 -

Realizó 
C.P. Nefeyda Chávez Rangel

