


UNIVERSIDAD POLITÉCNICA  
DE LA REGIÓN LAGUNA



# **UNIVERSIDAD POLITÉCNICA DE LA REGIÓN LAGUNA**

## **CUENTA PÚBLICA**

### **TERCER TRIMESTRE 2015**

**UNIVERSIDAD POLITÉCNICA DE LA REGIÓN LAGUNA**

**TERCER AVANCE DE GESTIÓN 2015**

**I INFORMACIÓN CONTABLE**



Gobierno de  
**Coahuila**



**UNIVERSIDAD POLITÉCNICA DE LA REGIÓN LAGUNA**

**Estado de Situación Financiera**

**Al 30 de Septiembre de 2015**

ACTIVO	2015	2014	PASIVO	2015	2014
<b>Activo Circulante</b>			<b>Pasivo Circulante</b>		
EFFECTIVO Y EQUIVALENTES	726,030.11	5,148,164.07	CUENTAS POR PAGAR A CORTO PLAZO	1,225,653.29	590,651.46
DERECHOS A RECIBIR EFECTIVO O EQUIVALENTES	165,558.50	9,468.60	FONDOS Y BIENES DE TERCEROS EN ADMON Y/O GARANTIA	-	1,250,022.04
DERECHOS A RECIBIR BIENES O SERVICIOS	536,104.49	105,191.00	PROVISIONES A LARGO PLAZO	69,167.00	-
OTROS ACTIVOS CIRCULANTES	1,158.62	14,489.75			
<i>Total Activo Circulante</i>	<i>1,428,851.72</i>	<i>5,277,313.42</i>	<i>Total Pasivo Circulante</i>	<i>1,294,820.29</i>	<i>1,840,673.50</i>
<b>Activo No Circulante</b>			<b>Total del Pasivo</b>	<b>1,294,820.29</b>	<b>1,840,673.50</b>
BIENES MUEBLES	2,883,264.16	1,396,877.18			
ACTIVOS INTANGIBLES	41,643.98				
<i>Total Activo No Circulante</i>	<i>2,924,908.14</i>	<i>1,396,877.18</i>	<b>HACIENDA PÚBLICA/PATRIMONIO</b>		
			<b>Hacienda Pública/Patrimonio generado</b>		
			RESULTADO DEL EJERCICIO (AHORRO/DESAHORRO)	- 1,774,703.79	1,470,389.91
			RESULTADOS DE EJERCICIOS ANTERIORES	4,824,782.14	3,363,127.19
			RECTIFICACIONES DE RESULTADOS DE EJERC. ANTERIORES	8,861.22	
			<b>Total Hacienda Pública/Patrimonio</b>	<b>3,058,939.57</b>	<b>4,833,517.10</b>
<b>Total del Activo</b>	<b>4,353,759.86</b>	<b>6,674,190.60</b>	<b>Total del Pasivo y Hacienda Pública/Patrimonio</b>	<b>4,353,759.86</b>	<b>6,674,190.60</b>

"Bajo protesta de decir verdad declaramos que los Estados Financieros y sus notas, son razonablemente correctos y son responsabilidad del emisor"

Realizó

**C.P. FERNANDO MARTÍNEZ LEÑOS**  
Director de Administración y Finanzas

Autorizó  
  
**DR. INDALECIO MEDINA HERNÁNDEZ**  
Rector

UNIVERSIDAD POLITÉCNICA DE LA REGIÓN LAGUNA Estado de Actividades Del 1 de Julio al 30 de Septiembre de 2015 (Trimestre)		
	2015	2014
<b>INGRESOS Y OTROS BENEFICIOS</b>		
<b>Ingresos de la Gestión:</b>		
INGRESOS POR VENTA DE BIENES Y SERVICIOS	507,386.50	816,695.00
<b>Participaciones, aportaciones, transferencias, asignaciones, subsidios y otras ayudas</b>		
TRANSFERENCIAS ASIGNACIONES SUBSIDIOS Y OTRAS AYUD	1,663,743.00	7,122,000.00
<b>Otros Ingresos y beneficios</b>		
INGRESOS FINANCIEROS	14,336.94	1,351.53
<i>Total de Ingresos y Otros beneficios</i>	<i>2,185,466.44</i>	<i>7,940,046.53</i>
<b>GASTOS Y OTRAS PÉRDIDAS</b>		
<b>Gastos de Financiamiento</b>		
Servicios Personales	2,191,446.36	4,565,617.32
Materiales y suministros	198,792.88	739,408.54
Servicios generales	689,087.49	1,164,630.76
<i>Total de gastos y otras pérdidas</i>	<i>3,079,326.73</i>	<i>6,469,656.62</i>
<b>Resultados del Ejercicio (Ahorro/desahorro)</b>	<b>- 893,860.29</b>	<b>1,470,389.91</b>

"Bajo protesta de decir verdad declaramos que los Estados Financieros y sus notas, son razonablemente correctos y son responsabilidad del emisor"

Realizó

C.P. FERNANDO MARTÍNEZ LEAÑOS  
Director de Administración y Finanzas

Autorizó

DR. INDALECIO MEDINA HERNÁNDEZ  
Rector

UNIVERSIDAD POLITÉCNICA DE LA REGIÓN LAGUNA  
Estado de Actividades  
Del 1 de Enero al 30 de Septiembre de 2015

	2015	2014
<b>INGRESOS Y OTROS BENEFICIOS</b>		
<b>Ingresos de la Gestión:</b>		
INGRESOS POR VENTA DE BIENES Y SERVICIOS	1,172,420.00	816,695.00
<b>Participaciones, aportaciones, transferencias, asignaciones, subsidios y otras ayudas</b>		
TRANSFERENCIAS ASIGNACIONES SUBSIDIOS Y OTRAS AYUD	5,302,581.00	7,122,000.00
<b>Otros Ingresos y beneficios</b>		
INGRESOS FINANCIEROS	14,336.94	1,351.53
<i>Total de Ingresos y Otros beneficios</i>	<i>6,489,337.94</i>	<i>7,940,046.53</i>
<b>GASTOS Y OTRAS PÉRDIDAS</b>		
<b>Gastos de Financiamiento</b>		
Servicios Personales	5,632,837.05	4,565,617.32
Materiales y suministros	658,369.21	739,408.54
Servicios generales	1,972,835.47	1,164,630.76
<i>Total de gastos y otras pérdidas</i>	<i>8,264,041.73</i>	<i>6,469,656.62</i>
<b>Resultados del Ejercicio (Ahorro/desahorro)</b>	<b>- 1,774,703.79</b>	<b>1,470,389.91</b>

"Bajo protesta de decir verdad declaramos que los Estados Financieros y sus notas, son razonablemente correctos y son responsabilidad del emisor"

Realizó

C.P. FERNANDO MARTÍNEZ LEÑOS  
Director de Administración y Finanzas

Autorizó

DR. INDALECIO MEDINA HERNÁNDEZ  
Rector



Gobierno de  
**Coahuila**



**UNIVERSIDAD POLITÉCNICA DE LA REGIÓN LAGUNA**  
Estado de Variación en la Hacienda Pública  
Del 1 de Julio al 30 de Septiembre de 2015

Concepto	Hacienda Pública / Patrimonio contribuido	Hacienda Pública / Patrimonio generado de Ejercicios anteriores	Hacienda Pública / Patrimonio generado del ejercicio	Ajustes por cambio de valor	Total
<b>Rectificaciones de Resultados de Ejercicios anteriores</b>					
<b>Patrimonio neto inicial ajustado del ejercicio</b>					
Aportaciones					-
Donaciones de Capital					-
Actualización de la Hacienda Pública/Patrimonio					-
<b>Variaciones de la Hacienda Pública/Patrimonio neto del Ejercicio</b>					
Resultado del Ejercicio (Ahorro/Desahorro)		1,470,389.91			1,470,389.91
Resultado de Ejercicios anteriores		3,363,127.19			3,363,127.19
Revalúos					-
Reservas					-
<b>Hacienda Pública/Patrimonio Neto Final del Ejercicio 2014</b>					<b>4,833,517.10</b>
<b>Cambios en la Hacienda Pública/Patrimonio Neto del Ejercicio 2015</b>					
Aportaciones					-
Donaciones de Capital					-
Actualización de la Hacienda Pública/Patrimonio					-
<b>Variaciones de la Hacienda Pública/Patrimonio neto del Ejercicio</b>					
Resultado del Ejercicio (Ahorro/Desahorro)	- 871,982.28		- 893,860.29		- 1,765,842.57
Resultado de Ejercicios anteriores			4,824,782.14		4,824,782.14
Revalúos					-
Reservas					-
<b>Saldo Neto de la Hacienda Pública/Patrimonio 2015</b>					<b>3,058,939.57</b>

"Bajo protesta de decir verdad declaramos que los Estados Financieros y sus notas, son razonablemente correctos y son responsabilidad del emisor"

Realizó

C.P. FERNANDO MARTÍNEZ LEÑOS  
Director de Administración y Finanzas

Autorizó

DR. INDALECIO MEDINA HERNÁNDEZ  
Rector

UNIVERSIDAD POLITÉCNICA DE LA REGIÓN LAGUNA		
Estado de Cambios en la Situación Financiera		
Del 1 de Julio al 30 de Septiembre de 2015		
	Origen	Aplicación
<b>ACTIVO</b>		
<b>Activo Circulante</b>		
EFFECTIVO Y EQUIVALENTES	4,422,133.96	-
DERECHOS A RECIBIR EFECTIVO O EQUIVALENTES	-	156,089.90
DERECHOS A RECIBIR BIENES O SERVICIOS	-	430,913.49
OTROS ACTIVOS CIRCULANTES	13,331.13	-
<b>Activo No Circulante</b>		
BIENES MUEBLES	-	1,486,386.98
ACTIVOS INTANGIBLES	-	41,643.98
<b>PASIVO</b>		
<b>Pasivo Circulante</b>		
CUENTAS POR PAGAR A CORTO PLAZO	635,001.83	-
FONDOS Y BIENES DE TERCEROS EN ADMON Y/O GARANTIA	-	1,250,022.04
PROVISIONES A LARGO PLAZO	69,167.00	-
<b>HACIENDA PÚBLICA/PATRIMONIO</b>		
<b>Hacienda Pública/Patrimonio generado</b>		
RESULTADO DEL EJERCICIO (AHORRO/DESAHORRO)	-	3,245,093.70
RESULTADOS DE EJERCICIOS ANTERIORES	1,461,654.95	-
RECTIFICACIONES DE RESULTADOS DE EJERCS. ANTERIORES	8,861.22	-

"Bajo protesta de decir verdad declaramos que los Estados Financieros y sus notas, son razonablemente correctos y son responsabilidad del emisor"

Realizó

C.P. FERNANDO MARTÍNEZ LEÑOS  
Director de Administración y Finanzas

Autorizó

DR. INDALECIO MEDINA HERNÁNDEZ  
Rector

UNIVERSIDAD POLITÉCNICA DE LA REGIÓN LAGUNA  
Estado de Flujos de Efectivo  
Del 1 de Julio al 30 de Septiembre de 2015

	2015	2014
<b>Flujo de Efectivo de las Actividades de Operación</b>		
<b>Origen</b>		
<b>Ingresos de la Gestión:</b>		
INGRESOS POR VENTA DE BIENES Y SERVICIOS	1,172,420.00	816,695.00
<b>Participaciones, aportaciones, transferencias, asignaciones, subsidios y otras ayudas</b>		
TRANSFERENCIAS ASIGNACIONES SUBSIDIOS Y OTRAS AYUD	5,302,581.00	7,122,000.00
<b>Otros Ingresos y beneficios</b>		
INGRESOS FINANCIEROS	14,336.94	1,351.53
<b>Aplicación</b>		
<b>Gastos de Financiamiento</b>		
Servicios Personales	5,632,837.05	4,565,617.32
Materiales y suministros	658,369.21	739,408.54
Servicios generales	1,972,835.47	1,164,630.76
<b>Flujos netos de Efectivo por Actividades de Operación</b>	- 1,774,703.79	1,470,389.91
<b>Flujo de Efectivo de las Actividades de Inversión</b>		
<b>Origen</b>		
BIENES MUEBLES	-	
ACTIVOS INTANGIBLES	-	
<b>Aplicación</b>		
BIENES MUEBLES	1,486,386.98	627,520.32
ACTIVOS INTANGIBLES	41,643.98	
<b>Flujos netos de Efectivo por Actividades de Inversión</b>	- 1,528,030.96	627,520.32
<b>Flujo de Efectivo de las Actividades de Financiamiento</b>		
<b>Origen</b>		
OTROS ORÍGENES DE FINANCIAMIENTO	717,626.22	627,088.78
<b>Aplicación</b>		
OTRAS APLICACIONES DE FINANCIAMIENTO	1,837,025.43	129,149.35
<b>Flujos netos de Efectivo por Actividades de Financiamiento</b>	- 1,119,399.21	497,939.43
<b>Incremento/Disminución Neta en el Efectivo y equivalentes al Efectivo</b>	- 4,422,133.96	1,340,809.02
<b>Efectivos y Equivalentes al Efectivo al Inicio del Ejercicio</b>	5,148,164.07	3,807,355.05
<b>Efectivos y Equivalentes al Efectivo al Final del Ejercicio</b>	726,030.11	5,148,164.07

"Bajo protesta de decir verdad declaramos que los Estados Financieros y sus notas, son razonablemente correctos y son responsabilidad del emisor"

Realizó

C.P. FERNANDO MARTÍNEZ LEÑOS  
Director de Administración y Finanzas

Autorizó

DR. INDALECIO MEDINA HERNÁNDEZ  
Rector



UNIVERSIDAD POLITÉCNICA DE LA REGIÓN LAGUNA  
Estado Analítico del Activo  
Del 1 de Julio Al 30 de Septiembre de 2015

Concepto	Saldo Inicial 1	Cargos del periodo 2	Abonos del periodo 3	Saldo Final 4 (1+2+3)	Variación del Periodo 1) (4-1)
<b>ACTIVO</b>					
<b>Activo Circulante</b>					
EFFECTIVO Y EQUIVALENTES	1,586,733.77	3,872,213.70	4,732,917.36	726,030.11	- 860,703.66
DERECHOS A RECIBIR EFECTIVO O EQUIVALENTES	131,705.94	223,686.85	189,834.29	165,558.50	33,852.56
DERECHOS A RECIBIR BIENES O SERVICIOS	536,104.49	-	-	536,104.49	-
OTROS ACTIVOS CIRCULANTES	2,296.80	2,753.82	3,892.00	1,158.62	- 1,138.18
<b>Activo No Circulante</b>					
BIENES MUEBLES	2,883,264.16	-	-	2,883,264.16	-
ACTIVOS INTANGIBLES	41,643.98	-	-	41,643.98	-

"Bajo protesta de decir verdad declaramos que los Estados Financieros y sus notas, son razonablemente correctos y son responsabilidad del emisor"

Realizó

C.P. FERNANDO MARTÍNEZ LEÑOS  
Director de Administración y Finanzas

Autorizó

DR. INDALECIO MEDINA HERNÁNDEZ  
Rector

UNIVERSIDAD POLITÉCNICA DE LA REGIÓN LAGUNA  
Estado Analítico de la Deuda y otros Pasivos  
Del 1 de Julio al 30 de Septiembre de 2015

Denominación de la deuda	Moneda de contratación	Institución o país acreedor	Saldo Inicial del Periodo	Saldo Final del Periodo
<b>DEUDA PÚBLICA</b>				
<b>Corto Plazo</b>				
<b>Deuda Interna</b>				
Instituciones de Crédito				
Títulos y valores				
Arrendamientos Financieros				
<b>Deuda Externa</b>				
Organismos Financieros Internacionales				
Deuda Bilateral				
Títulos y valores				
Arrendamientos Financieros				
<i>Subtotal Corto Plazo</i>				
<b>Largo Plazo</b>				
<b>Deuda Interna</b>				
Instituciones de Crédito				
Títulos y valores				
Arrendamientos Financieros				
<b>Deuda Externa</b>				
Organismos Financieros Internacionales				
Deuda Bilateral				
Títulos y valores				
Arrendamientos Financieros				
<i>Subtotal Largo Plazo</i>				
<b>Otros Pasivos</b>	M.N. (Pesos)		1,237,810.50	1,294,820.29
<b>Total Deuda y Otros Pasivos</b>			<b>1,237,810.50</b>	<b>1,294,820.29</b>

"Bajo protesta de decir verdad declaramos que los Estados Financieros y sus notas, son razonablemente correctos y son responsabilidad del emisor"

Realizó

C.P. FERNANDO MARTÍNEZ LEÑOS  
Director de Administración y Finanzas

Autorizó

DR. INDALECIO MEDINA HERNÁNDEZ  
Rector

UNIVERSIDAD POLITÉCNICA DE LA REGIÓN LAGUNA  
Informe Sobre Pasivos Contingentes  
Al 30 de Septiembre de 2015

NO EXISTEN PASIVOS CONTINGENTES A LA FECHA

*"Bajo protesta de decir verdad declaramos que los Estados Financieros y sus notas, son razonablemente correctos y son responsabilidad del emisor"*

Realizó

C.P. FERNANDO MARTÍNEZ LEÑOS  
Director de Administración y Finanzas

Autorizó

DR. INDALECIO MEDINA HERNÁNDEZ  
Rector

**UNIVERSIDAD POLITÉCNICA DE LA REGIÓN LAGUNA**  
Notas de desglose  
I Al Estado de Situación Financiera  
Al 30 de Septiembre de 2015

1. La Universidad Politécnica de la Región Laguna tiene las Sigüientes cuentas bancarias productivas

Número de Cuenta	Institución Bancaria	Saldo al Final del Periodo	Observaciones
196154662	BVA BANCOMER	-	Aperturada en 2014, manejo de Ingresos Propios
5882838	BANAMEX	6,828.46	Fondos Federales
7622256	BANAMEX	142,196.77	Fondos Estatales
7832595	BANAMEX	66,291.95	Manejo de Ingresos Propios
7986892183	BANAMEX	395,820.93	Inversión a la vista

2. La Universidad a la fecha tiene pendiente de recuperar por concepto de Subsidio al empleo \$ 1,158.62

3. Relación de Cuentas por recuperar a corto plazo (30 días)

Nombre	Importe	Observaciones
EMILIO SAUCEDO RIOS	34,255.29	Deudores diversos, comisiones (viáticos)
INDALECIO MEDINA	24,459.68	Deudores diversos, comisiones (viáticos)
THALIA VEGA RANGEL	15,116.02	Compras pendientes de comprobar
MARIO BALDERAS PARTIDA	10,000.00	Préstamos
REY DAVID CALDERON LOBATO	9,941.11	Deudores diversos, comisiones (viáticos)
FERNANDO MARTINEZ LEAÑOS	7,954.35	Deudores diversos, comisiones (viáticos)
ALBERTO CORTES	6,898.43	Compras pendientes de comprobar
RAUL GARCIA RDZ	5,591.00	Compras pendientes de comprobar
VIARIOS	51,342.62	Deudores menores

4. Relación de Bienes muebles

Concepto	Importe
Mobiliario y Eq. de Administración	1,005,784.41
Mobiliario y Equipo Educacional y Recreativo	257,539.05
Equipo e instrumental médico y de laboratorio	11,513.00
Vehículos y Equipo de Transporte	1,259,378.00
Maquinaria, Otros Equipos y Herramientas	349,049.70
Software	33,628.40
Patentes, Marcas y Derechos	8,015.58

5. Cuentas por pagar a corto plazo (30 días)

Concepto	Importe
CAJA DE AHORRO	43,612.80
SODEXO	60,958.78
SUBSECRETARIA DE EDUCACION EN SALTILLO	8,734.96
COORPORACIÓN PRODECO	4,080.65
VIARIOS	6,081.57

6. Relación de Retenciones por pagar

Concepto	Importe
RETENCIÓN DE SALARIOS	63,266.85
ISN	83,534.19
IMSS	605,382.53
SAR	67,681.29
CESANTIA Y VEJEZ	111,329.04
INFONAVIT	178,531.91
ASIMILADOS A SALARIOS	727.91

*"Bajo protesta de decir verdad declaramos que los Estados Financieros y sus notas, son razonablemente correctos y son responsabilidad del emisor"*

Realizó

C.P. FERNANDO MARTINEZ LEAÑOS  
Director de Administración y Finanzas

Autorizó

DR. INDALECIO MEDINA HERNÁNDEZ  
Rector

**UNIVERSIDAD POLITÉCNICA DE LA REGIÓN LAGUNA**  
 Notas de desglose  
 II Al Estado de Actividades  
 Al 30 de Septiembre de 2015

1. Subsidios recibidos (Transferencias, asignaciones, subsidios y otras ayudas)

Origen	Importe
FEDERAL	2,211,081.00
ESTATAL	3,091,500.00

2. Desglose Capítulo 1000 (Servicios Personales), por orden de importancia

Cuenta	Concepto	Importe	% Servicios personales	% Gasto corriente
113	SUELDOS BASE AL PERSONAL PERMANENTE	4,491,467.04	79.74%	54.35%
141	APORTACIONES DE SEGURIDAD SOCIAL	317,574.57	5.64%	3.84%
132	PRIMAS DE VACAC., DOMINICAL Y GRAT. DE FIN DE AÑO	304,847.07	5.41%	3.69%
159	OTRAS PRESTACIONES SOCIALES Y ECONOMICAS	198,524.85	3.52%	2.40%
142	APORTACIONES DE FONDO DE VIVIENDA	174,875.38	3.10%	2.12%
152	INDEMNIZACIONES	72,657.00	1.29%	0.88%
143	APORTACIONES AL SISTEMA PARA EL RETIRO	69,950.14	1.24%	0.85%
131	PRIMAS POR AÑOS DE SERV. EFECT. PRESTADOS	2,941.00	0.05%	0.04%
		5,632,837.05	100.00%	68.16%

3. Desglose Capítulo 2000 (Materiales y suministros), por orden de importancia

Cuenta	Concepto	Importe	% Materiales y Suministros	% Gasto corriente
261	Combustibles, lubricantes y aditivos	129,594.88	19.68%	1.57%
211	Materiales, útiles y equipos menores de oficina	125,705.50	19.09%	1.52%
218	MATERIALES PARA EL REGISTRO E IDENTIFICACION DE BI	84,617.57	12.85%	1.02%
216	MATERIAL DE LIMPIEZA	51,253.22	7.78%	0.62%
273	ARTICULOS DEPORTIVOS	50,951.50	7.74%	0.62%
221	PRODUCTOS ALIMENTICIOS PARA PERSONAS	34,812.85	5.29%	0.42%
255	MATERIALES ACCESORIOS Y SUMINISTROS DE LABORATORIO	29,265.34	4.45%	0.35%
271	VESTUARIO Y UNIFORMES	26,571.58	4.04%	0.32%
214	MATERIALES UTILES Y EQUIPOS MENORES DE TECNOLOGIAS	18,294.47	2.78%	0.22%
296	REFACCIONES Y EQ. MENORES DE TRANSPORTE	14,789.23	2.25%	0.18%
246	MATERIAL ELECTRICO Y ELECTRONICO	14,011.46	2.13%	0.17%
N/A	VARIOS	78,501.61	11.92%	0.95%
		658,369.21	100.00%	7.97%

4. Desglose Capítulo 3000 (Servicios generales), por orden de importancia

Cuenta	Concepto	Importe	% Servicios Generales	% Gasto corriente
382	GASTOS DE ORDEN SOCIAL Y CULTURAL	852,657.92	43.22%	10.32%
375	VIATICOS EN EL PAIS	216,477.91	10.97%	2.62%
339	SERVICIOS PROFESIONALES, CIENTIFICOS Y TECNICOS IN	108,348.07	5.49%	1.31%
317	SERV. DE ACCESO DE INTERNET, REDES Y PROCESAMIENTO	95,296.84	4.83%	1.15%
334	SERVICIOS DE CAPACITACION	74,023.80	3.75%	0.90%
392	IMPUESTOS Y DERECHOS	59,802.34	3.03%	0.72%
331	SERVS. LEGALES, DE CONTABILIDAD, AUDITORIA Y RELAC	57,840.00	2.93%	0.70%
371	PASAJES AEREOS	55,005.00	2.79%	0.67%
353	Instalacion, reparacion y mantenimiento de eq comp	50,985.48	2.58%	0.62%
395	PENAS, MULTAS, ACCESORIOS Y ACTUALIZACIONES	50,823.60	2.58%	0.61%
398	ISN y Otros derivados de relación laboral	50,223.00	2.55%	0.61%
N/A	VARIOS	301,351.51	15.28%	3.65%
		1,972,835.47	100.00%	23.87%

"Bajo protesta de decir verdad declaramos que los Estados Financieros y sus notas, son razonablemente correctos y son responsabilidad del emisor"

Realizó

C. P. FERNANDO MARTÍNEZ LEÑOS  
 Director de Administración y Finanzas

Autorizó

DR. INDALECIO MEDINA HERNÁNDEZ  
 Rector

UNIVERSIDAD POLITÉCNICA DE LA REGIÓN LAGUNA  
Notas de desglose  
III Al Estado de Variación en la Hacienda Pública  
Al 30 de Septiembre de 2015

NO HAY NOTAS IMPORTANTES QUE DETALLAR

*"Bajo protesta de decir verdad declaramos que los Estados Financieros y sus notas, son razonablemente correctos y son responsabilidad del emisor"*

Realizó

C.P. FERNANDO MARTÍNEZ LEÑOS  
Director de Administración y Finanzas

Autorizó

DR. INDALECIO MEDINA HERNÁNDEZ  
Rector

UNIVERSIDAD POLITÉCNICA DE LA REGIÓN LAGUNA  
Notas de desglose  
IV Al Estado de Flujos de Efectivo  
Al 30 de Septiembre de 2015

1. Análisis de Efectivo

Concepto	Acumulado al Tercer Trimestre 2015	Al 2014
<b>EFFECTIVO</b>		
Fondo fijo de caja chica	6,000.00	-
<b>Bancos/Tesorería</b>		
<b>BANCOMER</b>		
196154662	-	105,631.72
193983188	-	5,041,532.35
<b>BANAMEX</b>		
5882838	6,828.46	1,000.00
7622256	142,196.77	
7832595	66,291.95	
<b>Inversiones Temporales (Hasta 3 meses)</b>		
<b>BANAMEX</b>		
7986892196	395,820.93	-

2. Adquisiciones de Bienes Muebles

Concepto	Adquiridos 2015	Al 2014
Mobiliario y Eq. de Administración	179,537.22	826,247.19
Mobiliario y Equipo Educativo y Recreativo	26,572.04	230,967.01
Equipo e instrumental medio y de laboratorio	11,513.00	
Vehículos y Equipo de Transporte	1,259,378.00	
Maquinaria, Otros Equipos y Herramientas	9,386.72	339,662.98
Software	33,628.40	
Patentes, Marcas y Derechos	8,015.58	

3. Conciliación Flujos de Efectivo Netos de las Actividades de Operación y la cuenta de Ahorro/Desahorro antes de Rubros Extraordinarios

	Al Tercer Trimestre 2015	2014
<b>Ahorro/Desahorro antes de rubros extraordinarios</b>	- 1,774,703.79	4,824,782.14
Movimientos de partidas (o Rubros) que no afectan al efectivo		
Depreciación		
Amortización		
Incrementos en las provisiones		
Incremento en las Inversiones producidos por revaluación		
Ganancia/pérdida en venta de propiedad, planta y equipo		
Incremento de cuentas por cobrar (Aplicación)	573,672.26	129,149.35
Incremento de Actividades de Inversión (Aplicación)	1,528,030.96	1,396,877.18
Incremento de cuentas por pagar (Origen)	- 545,853.21	1,840,673.50
Partidas extraordinarias	- 126.26	
<b>Incremento Real del Efectivo en el periodo</b>	<b>- 4,422,133.96</b>	<b>5,139,429.11</b>

"Bajo protesta de decir verdad declaramos que los Estados Financieros y sus notas, son razonablemente correctos y son responsabilidad del emisor"

Realizó

C.P. FERNANDO MARTÍNEZ LEÑOS  
Director de Administración y Finanzas

Autorizó

DR. INDALECIO MEDINA HERNÁNDEZ  
Rector

UNIVERSIDAD POLITÉCNICA DE LA REGIÓN LAGUNA  
Notas de desglose  
V Conciliaciones Presupuestales y Contables  
Al 30 de Septiembre de 2015

**Conciliación entre los Ingresos Presupuestarios y Contables**

1. Ingresos Presupuestarios		6,489,337.94
2. Mas Ingresos contables no presupuestarios		-
3. Menos Ingresos presupuestarios no contables		-
<b>4. Ingresos Contables (4=1+2+3)</b>		<b>6,489,337.94</b>

**Conciliación entre los Egresos Presupuestarios y Contables**

1. Total de Egresos (presupuestarios)		9,792,075.64
2. Menos egresos presupuestarios no contables		1,528,033.91
3. Mas egresos contables no presupuestarios		-
<b>4. Ingresos Contables (4=1+2+3)</b>		<b>8,264,041.73</b>

"Bajo protesta de decir verdad declaramos que los Estados Financieros y sus notas, son razonablemente correctos y son responsabilidad del emisor"

Realizó



C.P. FERNANDO MARTÍNEZ LEÑOS  
Director de Administración y Finanzas

Autorizó



DR. INDALECIO MEDINA HERNÁNDEZ  
Rector



UNIVERSIDAD POLITÉCNICA DE LA REGIÓN LAGUNA  
Notas de Memoria  
Cuentas de Orden  
Al 30 de Septiembre de 2015

Cuentas de orden contables:

Cuenta	Descripción	Saldo Final
7000	CUENTA PUENTE	- 541,965.77
8000	IVA ACREDITABLE	541,965.77

Cuentas de orden Presupuestarias:

Cuenta	Descripción	Saldo Final
8	CUENTS DE ORDEN PRESUPUESTARIAS	18,294.47
8.1	LEY DE INGRESOS	10,177,600.00
8.1.2	Ley de Ingresos por Ejecutar	3,688,262.06
8.1.4	Ley de Ingresos Devengada	-
8.1.5	Ley de Ingresos Recaudado	6,489,337.94
8.2	PRESUPUESTO DE EGRESOS	10,177,600.00
8.2.2	Presupuesto de Egresos pr Ejercer	385,524.36
8.2.4	Presupuesto de Egresos Comprometido	-
8.2.5	Presupuesto de Egresos Devengado	-
8.2.6	Presupuesto de Egresos Ejercido	-
8.2.7	Presupuesto de Egresos Pagado	9,792,075.64

Realizó

C.P. FERNANDO MARTÍNEZ LEÑOS  
Director de Administración y Finanzas

Autorizó

DR. INDALECIO MEDINA HERNÁNDEZ  
Rector

UNIVERSIDAD POLITÉCNICA DE LA REGIÓN LAGUNA  
Notas de Gestión Administrativa  
Al 30 de Septiembre de 2015

## I. INTRODUCCIÓN

La Universidad Politécnica de la Región Laguna es un Organismo Público descentralizado del Estado de Coahuila. Como tal, y atendiendo a las políticas y normas que la regulan, informa al Congreso del Estado de su situación Contable, Financiera, Presupuestal y Programática del manejo de los Recursos Públicos que conforman su Patrimonio (Cuenta Pública).

El informe que se presenta es además un informe a los terceros interesados (Ciudadanía, organismos públicos y privados), de tal manera que se cumple con lo establecido en las normas de transparencia y acceso a la Información

## II. PANORAMA ECONÓMICO Y FINANCIERA

A partir del 1 de Enero, la Universidad opera con una nueva estructura laboral, la cual a la fecha está en un 95% contratada. Se llevan a cabo nuevos procesos Administrativos y Financieros que hasta el 2014 no se seguían.

Hasta el ejercicio anterior, las cuentas de contabilidad y presupuestos éran llevadas a cabo por un despacho externo y actualmente se cuenta con un departamento de contabilidad propio para el efecto

## III. AUTORIZACIÓN E HISTORIA

La Universidad Politécnica de la Región Laguna es un Organismo Público Descentralizado del Estado de Coahuila de Zaragoza, creado por Decreto publicado en el Periódico Oficial del Estado el 28 de Febrero de 2014.

El principal cambio en su estructura se dio en Septiembre de 2014, fecha en la cual la Institución cuenta por primera vez con un Rector. Como ya se mencionó antes, a partir del 1 de Enero del presente la Estructura laboral cambió y se creó un Área de Administración y Finanzas

## IV. ORGANIZACIÓN Y OBJETO SOCIAL

Su Objetivo es la de impartir Educación a nivel Profesional asociado, licenciatura, maestría y doctorado, así como toda clase de actividades y objetivos relacionados con la Educación

Los datos Fiscales de la Institución son:

Universidad Politécnica de la Región Laguna

UPR140228U77

Calle sin nombre, sin número

Ejido Santa Teresa

San Pedro, Coah.

C.P. 27942

Al cierre del ejercicio tiene establecido su domicilio temporalmente en el indicado en los datos fiscales, estando en construcción sus propias instalaciones (Por lo pronto se construyen dos edificios)

## V. BASE DE PREPARACIÓN DE LOS ESTADOS FINANCIEROS

Los Estados Financieros fuéron preparados siguiendo las normas emitidas por la CONAC

*"Bajo protesta de decir verdad declaramos que los Estados Financieros y sus notas, son razonablemente correctos y son responsabilidad del emisor"*

Realizó

C.P. FERNANDO MARTÍNEZ LEÑOS  
Director de Administración y Finanzas

Autorizó

DR. INDALECIO MEDINA HERNÁNDEZ  
Rector

**UNIVERSIDAD POLITÉCNICA DE LA REGIÓN LAGUNA**  
**Balanza de Comprobación**  
**Del 1 de Julio al 30 de Septiembre de 2015 (Trimestral)**

Cuenta	Concepto	Saldo Inicial	Cargo	Abono	Saldo Final
1	ACTIVO	5,181,749.14	4,098,654.37	4,926,643.65	4,353,759.86
1.1	ACTIVO CIRCULANTE	2,256,841.00	4,098,654.37	4,926,643.65	1,428,851.72
1.1.1	Efectivo y equivalentes	1,586,733.77	3,872,213.70	4,732,917.36	726,030.11
1.1.1.1	Efectivo	1,586,733.77	3,872,213.70	4,732,917.36	726,030.11
1.1.1.1.1	Fondo fijo de caja chica	6,000.00	-	-	6,000.00
1.1.1.1.2	Bancos/Tesorería	564,953.77	3,080,395.26	3,430,031.85	215,317.18
1.1.1.1.2.1	BANCOMER	50,225.74	-	50,225.74	-
1.1.1.1.2.1.1	0196154662	50,225.74	-	50,225.74	-
1.1.1.1.2.2	BANAMEX	514,728.03	3,080,395.26	3,379,806.11	215,317.18
1.1.1.1.2.2.1	5882838	15,725.42	1,430,626.94	1,439,523.90	6,828.46
1.1.1.1.2.2.2	7622256	345,430.88	1,132,345.36	1,335,579.47	142,196.77
1.1.1.1.2.2.3	7832595	153,571.73	517,422.96	604,702.74	66,291.95
1.1.1.1.4	Inversiones Temporales (Hasta 3 meses)	991,250.00	196,570.94	792,000.01	395,820.93
1.1.1.1.4.2	BANAMEX	991,250.00	196,570.94	792,000.01	395,820.93
1.1.1.1.4.2.1	7986892196	991,250.00	196,570.94	792,000.01	395,820.93
1.1.1.1.6	Depósitos de Fondos de Terceros en Garantía y/o Ad	-	91,812.00	-	91,812.00
1.1.1.1.6.1	COMISIÓN FEDERAL DE ELECTRICIDAD	-	91,812.00	-	91,812.00
1.1.1.1.9	Otros efectivos Equivalentes	24,530.00	503,435.50	510,885.50	17,080.00
1.1.1.1.9.1	CAJA COBRADORA	24,530.00	503,435.50	510,885.50	17,080.00
1.1.2	Derechos a recibir efectivo o equivalentes	131,705.94	223,686.85	189,834.29	165,558.50
1.1.2.2	Cuentas por Cobrar a Corto Plazo	30.00	106,479.92	50,627.01	55,882.91
1.1.2.2.1	Aerovías de México	30.00	-	-	30.00
1.1.2.2.2	INDALECIO MEDINA HERNANDEZ	-	7,413.95	1,030.35	6,383.60
1.1.2.2.3	DANIELA GALLEGOS VALDIVIA	-	1,577.23	797.52	779.71
1.1.2.2.4	MARIA GUADALUPE ARAUJO PADILLA	-	394.40	394.40	-
1.1.2.2.5	ALBERTO CORTES FRAYRE	-	21,159.29	14,260.86	6,898.43
1.1.2.2.6	EDGAR DE LA ROSA CAMPOS	-	3,117.05	822.41	2,294.64
1.1.2.2.7	FERNANDO MARTÍNEZ LEAÑOS	-	17,935.04	17,449.39	485.65
1.1.2.2.8	ADRIAN LANDEROS RODRIGUEZ	-	450.08	225.04	225.04
1.1.2.2.9	SILVIA MURUAGA TORRES	-	394.40	197.20	197.20
1.1.2.2.10	JORGE ARMANDO LUEVANO DELGADO	-	450.08	-	450.08
1.1.2.2.11	JOSE ANGEL PALACIO MAGALLANES	-	450.08	-	450.08
1.1.2.2.12	YULIANA CHAVERO ZAVALA	-	394.40	-	394.40
1.1.2.2.13	ABEL PUGA LAGUNA	-	3,245.48	-	3,245.48
1.1.2.2.14	GERARDO MANUEL RUIZ LÓPEZ	-	73.74	-	73.74
1.1.2.2.15	GONZALO DOMINGUEZ	-	5,000.00	-	5,000.00
1.1.2.2.16	JOSE ANGEL GARCIA ROCHA	-	3,301.07	1,989.63	1,311.44
1.1.2.2.17	MARCOS ANTONIO PEREZ ORTIZ	-	4,491.30	1,843.90	2,647.40
1.1.2.2.18	RAUL ROMAN GUERRERO MARTINEZ	-	3,988.44	4,038.44	50.00
1.1.2.2.19	MARIO BALDERAS PARTIDA	-	10,000.00	-	10,000.00
1.1.2.2.20	RUBEN INSAUSTI RODRIGUEZ	-	7,527.87	7,577.87	50.00
1.1.2.2.21	THALIA VEGA RANGEL	-	15,116.02	-	15,116.02
1.1.2.3	Deudores Diversos por Cobrar a Corto Plazo	131,675.94	117,206.93	139,207.28	109,675.59
1.1.2.3.1	CECILIA ILEANA DE LA GARZA MARTINEZ	313.09	2,450.00	-	2,763.09
1.1.2.3.2	SAMUEL GONZALEZ SANTOS	4,104.59	-	-	4,104.59
1.1.2.3.3	LUIS ESTEBAN ESQUIVEL CORTES	2,350.00	-	-	2,350.00
1.1.2.3.4	THALIA ERENDIRA VEGA RANGEL	6,958.31	8,835.72	1,616.41	261.00
1.1.2.3.5	JOSE ANGEL RODRIGUEZ LOPOEZ	1,119.27	-	-	1,119.27
1.1.2.3.6	DANIELA GALLEGOS VALDIVIA	3,995.21	625.24	1,709.45	2,911.00
1.1.2.3.7	REY DAVID CALDERON LOBATO	8,552.10	2,348.00	958.99	9,941.11
1.1.2.3.8	INDALECIO MEDINA HERNANDEZ	14,214.42	26,203.00	22,341.34	18,076.08
1.1.2.3.9	FERNANDO MARTINEZ LEAÑOS	8,535.60	24,348.81	24,930.06	7,954.35
1.1.2.3.10	JOSE ANGEL GARCIA ROCHA	7,852.88	1,549.49	4,290.35	5,112.02
1.1.2.3.11	ADRIAN LANDEROS RDZ	250.00	-	-	250.00
1.1.2.3.12	MARIO BALDERAS PARTIDA	12,250.00	-	10,000.00	2,250.00
1.1.2.3.13	EMILIO SAUCEDO RIOS	28,800.09	10,323.00	4,867.80	34,255.29
1.1.2.3.14	AMDREA MORALES BERAÍN	206.00	-	-	206.00
1.1.2.3.15	RAUL GARCIA RDZ	41.00	5,632.00	-	5,591.00
1.1.2.3.16	MA GUADALUPE ARAUJO PADILLA	50.00	3,816.00	-	3,866.00
1.1.2.3.17	SARAI GARCIA PESCADOR	1.85	-	-	1.85
1.1.2.3.18	GONZALO DOMINGUEZ	5,364.80	-	5,000.00	364.80
1.1.2.3.19	ALBERTO CORTES FRAYRE	18,734.55	15,033.98	32,638.53	1,130.00
1.1.2.3.20	JOSE AYL RODRIGUEZ LOPEZ	1,560.00	860.00	-	2,420.00
1.1.2.3.21	EDGAR DE LA ROSA CAMPOS	4,032.93	1,464.69	2,932.52	2,565.10
1.1.2.3.22	UTC POR ACLARAR	0.74	-	-	0.74

1.1.2.3.23	JOSE ANGEL PALACIOS MAGALLANES	1,500.00	-	-	1,500.00
1.1.2.3.24	RAUL ROMAN GUERRERO MARTINEZ	2,279.10	3,988.44	6,267.54	-
1.1.2.3.25	RUBEN NSAUSTI RODRIGUEZ	5,612.51	6,860.92	12,473.43	-
1.1.2.3.26	MARCOS ANTONIO PEREZ ORTIZ	3,753.74	1,843.90	5,597.64	-
1.1.2.3.27	ABEL PUGA LAGUNA	3,245.48	-	3,245.48	-
1.1.2.3.28	GERARDO MANUEL RUIZ LÓPEZ	-	73.74	73.74	-
1.1.2.3.29	NEREYDA CHAVEZ	-	950.00	264.00	686.00
1.1.3	Derechos a recibir bienes o servicios	536,104.49	-	-	536,104.49
1.1.3.1	Anticipo a Prov por Prestacion de Bienes y Prestac	536,104.49	-	-	536,104.49
1.1.3.1.1	VARIOS	451,168.94	-	-	451,168.94
1.1.3.1.2	JORGE ENG AGUAYO	84,935.55	-	-	84,935.55
1.1.9	Otros activos circulantes	2,296.80	2,753.82	3,892.00	1,158.62
1.1.9.1	SUBSIDIO AL EMPLEO	2,296.80	2,753.82	3,892.00	1,158.62
1.2	ACTIVO NO CIRCULANTE	2,924,908.14	-	-	2,924,908.14
1.2.4	Bienes Muebles	2,883,264.16	-	-	2,883,264.16
1.2.4.1	Mobiliario y Eq. de Administración	1,005,784.41	-	-	1,005,784.41
1.2.4.2	Mobiliario y Equipo Educacional y Recreativo	257,539.05	-	-	257,539.05
1.2.4.3	Equipo e Instrumental Médico y de Laboratorio	11,513.00	-	-	11,513.00
1.2.4.4	Vehiculos y Equipo de Transporte	1,259,378.00	-	-	1,259,378.00
1.2.4.6	Maquinaria, Otros Equipos y Herramientas	349,049.70	-	-	349,049.70
1.2.5	Activos Intangibles	41,643.98	-	-	41,643.98
1.2.5.1	Software	33,628.40	-	-	33,628.40
1.2.5.2	Patentes, Marcas y Derechos	8,015.58	-	-	8,015.58
2	PASIVO	1,237,810.50	1,438,249.44	1,495,259.23	1,294,820.29
2.1	PASIVO CIRCULANTE	1,237,810.50	1,438,249.44	1,426,092.23	1,225,653.29
2.1.1	Cuentas por Pagar a Corto Plazo	1,237,810.50	1,438,249.44	1,426,092.23	1,225,653.29
2.1.1.1	Servicios Personales por Pagar a Corto Plazo	-	1,479.36	33,601.15	35,458.90
2.1.1.1.1	SUELDOS POR PAGAR	-	1,479.36	33,601.15	35,458.90
2.1.1.1.2	Proveedores por Pagar a Corto Plazo	92,077.14	997,529.98	952,571.34	47,118.50
2.1.1.2.1	CENTRO DE ESTUDIOS ESTRATEGICOS	34,800.00	34,800.00	-	-
2.1.1.2.3	SUBSECRETARIA DE EDUCACION EN SALTILLO	8,734.96	-	-	8,734.96
2.1.1.2.7	CARMONA IMPRESORES SA DE CV	-	4,655.66	4,655.66	-
2.1.1.2.8	PAPELERA DEL NORTE DE LA LAGUNA SA DE CV	3,791.58	-	3,791.58	-
2.1.1.2.14	TELMEX	-	8,194.00	8,194.00	-
2.1.1.2.16	ADMINISTRACION FISCAL GENERAL DEL ESTADO DE COAHUI	-	31,952.00	31,952.00	-
2.1.1.2.18	COORDINACION PRODECO SA DE CV	-	-	4,080.65	4,080.65
2.1.1.2.21	AUTOS ALAMEDA SA DE CV	-	1,038.20	1,038.20	-
2.1.1.2.25	HERIBERTO CHAVEZ VILLEGAS	-	1,000.31	1,000.31	-
2.1.1.2.28	VICTOR DE JESUS VEGA RODRIGUEZ	1,856.00	378,980.49	378,980.49	1,856.00
2.1.1.2.31	LA QUINTA DE SALTILLO SA DE CV	-	3,195.15	3,195.15	-
2.1.1.2.32	RIVERS SYSTEMS SA DE CV	-	1,483.27	1,483.27	-
2.1.1.2.33	CASS COMPUTACION SA DE CV	1,357.20	1,357.20	-	-
2.1.1.2.37	AEROVIAS DE MEXICO SA DE CV	-	27,230.00	27,230.00	-
2.1.1.2.38	ROCIO ARACELI ELIZONDO BALDERAS	3,262.62	13,579.09	10,316.47	-
2.1.1.2.39	MARIA DE LOURDES CRUZ MATA	3,051.50	3,051.50	-	-
2.1.1.2.52	SODEXO MOTIVATION SOLUTIONS MEXICO SA DE CV	28,934.92	63,978.38	64,626.18	29,582.72
2.1.1.2.55	DIESEL Y GASOLINA DE LA LAGUNA SA DE CV	-	30,000.00	30,000.00	-
2.1.1.2.56	FERNANDO ROMERO ALVAREZ	-	8,563.73	8,563.73	-
2.1.1.2.57	LUIS FERNANDO GALVAN RICO	-	3,000.00	3,000.00	-
2.1.1.2.61	KLYNS FARMACIAS SA DE CV	-	5,654.33	5,654.33	-
2.1.1.2.63	ALBERTO CORTES FRAYRE	-	4,112.98	4,112.98	-
2.1.1.2.73	IMSS	-	67,422.83	67,422.83	-
2.1.1.2.76	PRISMA TORREON SAPI DE CV	0.17	-	-	0.17
2.1.1.2.81	MIGUEL ANGEL ALONSO BARRON	3,316.19	5,471.47	3,947.28	1,792.00
2.1.1.2.82	INSTITUTO MAGNO DE GESTION INTELECTUAL EVOLUTIVA S	72.00	-	-	72.00
2.1.1.2.84	CENEVAL AC	-	12,775.00	12,775.00	-
2.1.1.2.91	NEREYDA CHAVEZ RANGEL	-	10,958.16	10,958.16	-
2.1.1.2.92	TERMITIX SA DE CV	2,900.00	-	-	-
2.1.1.2.93	OFFICE PLUS DE COAHUILA SA DE CV	-	14,931.29	14,931.29	-
2.1.1.2.94	VALUACIONES ACTUARIALES DEL NORTE SC	-	22,040.00	22,040.00	-
2.1.1.2.95	ANAHY VELAZQUEZ ZACARIAS	-	7,739.19	7,739.19	-
2.1.1.2.96	FERNANDO SILLER RODRIGUEZ	-	17,980.00	17,980.00	-
2.1.1.2.97	AUTOMOTRIZ LAGUNERA SA DE CV	-	7,800.14	7,800.14	-
2.1.1.2.98	VIAJES SANTIAGO SA DE CV	-	8,351.00	8,351.00	-
2.1.1.2.99	FRANCISCO JAVIER PICAZO ADAME	-	2,500.00	2,500.00	-
2.1.1.2.100	CREA COACHING SA DE CV	-	9,000.00	9,000.00	-
2.1.1.2.101	MATILDE MASCORRO GONZALEZ	-	6,803.99	6,803.99	-
2.1.1.2.102	DULCE IVON BARRAZA MEDINA	-	4,060.00	4,060.00	-
2.1.1.2.103	FIESTA INN SALTILLO (FIDEICOMISO F/1596)	-	8,917.86	8,917.86	-
2.1.1.2.104	CARLOS ARTURO ACOSTA RODRIGUEZ	-	4,869.68	4,869.68	-
2.1.1.2.105	JESUS ALFONSO ZAVALA CORTES	-	-	1,000.00	1,000.00
2.1.1.2.106	GRABADOS FERNANDO FERNANDEZ, SA DE CV	-	56,495.99	56,495.99	-
2.1.1.2.107	COMUNIDAD DE INSTITUCIONES EDU. SUPERIOR DELALAGUN	-	5,500.00	5,500.00	-
2.1.1.2.108	INSTITUTO TECNOLOGICO Y ESTUDIOS SUPERIORES DE MTY	-	43,500.00	43,500.00	-
2.1.1.2.109	TIENDA GRAFICA SA DE CV	-	5,918.99	5,918.99	-
2.1.1.2.110	PETROMAX SA DE CV	-	10,000.00	10,000.00	-
2.1.1.2.111	SALOMON LOPEZ ACEVEDO	-	1,751.60	1,751.60	-
2.1.1.2.112	ARTICULOS PROMOCIONALES PROMO PLUS SA DE CV	-	20,706.00	20,706.00	-

2.1.1.2.113	CARLOS AMADOR HERNANDEZ ESPINO	-	1,555.42	1,555.42	-
2.1.1.2.114	EMILIANO ESTRADA RENTERÍA	-	1,040.62	1,040.62	-
2.1.1.2.115	JORGE ARMANDO LUEVANO DELGADO	-	1,040.62	1,040.62	-
2.1.1.2.116	YULIANA GUADALUPE CHAVERO ZAVALA	-	2,254.03	2,254.03	-
2.1.1.2.117	JOSE ANGEL PALACIOS MAGALLANES	-	2,260.79	2,260.79	-
2.1.1.2.118	MARIO BALDERAS PARTIDA	-	1,040.62	1,040.62	-
2.1.1.2.119	COMERCIALIZADORA DE ALIMENTOS DE CALIDAD LETY SA C	-	4,118.40	4,118.40	-
2.1.1.7	Retenciones y Contribuciones por Pagar a Corto Pla	1,123,440.27	303,977.71	282,343.58	1,101,806.14
2.1.1.7.1	ISR SUELDOS	62,346.24	192,657.00	193,577.61	63,266.85
2.1.1.7.3	ISN	83,534.19	-	-	83,534.19
2.1.1.7.4	IMSS	583,757.19	27,480.86	49,106.20	605,382.53
2.1.1.7.5	SAR	67,681.29	-	-	67,681.29
2.1.1.7.6	CESANTIA Y VEJEZ	139,400.63	28,071.59	-	111,329.04
2.1.1.7.7	INFONAVIT	186,394.87	43,463.63	35,600.67	178,531.91
2.1.1.7.8	ASIMILADOS	325.86	1,408.00	1,810.05	727.91
2.1.1.7.9	AJUSTE BIMESTRAL	-	10,896.63	2,249.05	8,647.58
2.1.1.9	Otras Cuentas por Pagar a Corto Plazo	23,772.45	103,140.60	155,718.41	76,350.26
2.1.1.9.1	THALIA VEGA RANGEL	230.34	-	-	230.34
2.1.1.9.2	INDALECIO MEDINA HERNANDEZ	1,819.71	498.27	117.38	1,204.06
2.1.1.9.3	FERNANDO MARTINEZ LEAÑOS	-	4,167.50	4,167.50	-
2.1.1.9.4	CAJA DE AHORRO	8,009.20	32,120.92	67,724.52	43,612.80
2.1.1.9.5	AEROVÍAS DE MEXICO SA DE CV	97.00	-	-	97.00
2.1.1.9.6	SODEXO	13,786.20	45,965.75	63,555.61	31,376.06
2.1.1.9.7	ALBERTO CORTES	23.50	19,515.16	19,515.16	23.50
2.1.1.9.8	ROSALIA MARTINEZ LANZARIN	0.50	-	-	0.50
2.1.1.9.11	CECILIA DE LA GARZA MARTINEZ	-	873.00	873.00	-
2.2	PASIVO NO CIRCULANTE	-	-	69,167.00	69,167.00
2.2.6	Provisiones a Largo Plazo	-	-	69,167.00	69,167.00
2.2.6.9	Otras Provisiones a Largo Plazo	-	-	69,167.00	69,167.00
2.2.6.9.1	PRIMA ANTIGUEDAD	-	-	2,941.00	2,941.00
2.2.6.9.2	INDEMNIZACION LEGAL	-	-	66,226.00	66,226.00
3	HACIENDA PUBLICA/PATRIMONIO	4,824,782.14	-	8,861.22	4,833,643.36
3.2	PATRIMONIO GENERADO	4,824,782.14	-	8,861.22	4,833,643.36
3.2.2	Resultados de Ejercicios Anteriores	4,824,782.14	-	-	4,824,782.14
3.2.2.1	2013	3,363,127.19	-	-	3,363,127.19
3.2.2.2	2014	1,461,654.95	-	-	1,461,654.95
3.2.5	Rectificaciones de Resultados de Ej. Anteriores	-	-	8,861.22	8,861.22
3.2.5.2	Cambios por errores contables	-	-	8,861.22	8,861.22
3.2.5.2.2	2014	-	-	8,861.22	8,861.22
4	INGRESOS Y OTROS BENEFICIOS	4,303,871.50	-	2,185,466.44	6,489,337.94
4.1	INGRESOS DE GESTION	665,033.50	-	507,386.50	1,172,420.00
4.1.7	Ingresos por Venta de Bienes y Servicios	665,033.50	-	507,386.50	1,172,420.00
4.1.7.3	Ingresos por Venta de Bienes y Servicios de Organi	665,033.50	-	507,386.50	1,172,420.00
4.1.7.3.1	INSCRIPCION	128,375.00	-	39,850.00	168,225.00
4.1.7.3.2	COLEGIATURA	388,324.00	-	371,250.00	759,574.00
4.1.7.3.3	FICHAS	112,850.00	-	17,350.00	130,200.00
4.1.7.3.4	CONSTANCIAS	25,410.00	-	46,910.00	72,320.00
4.1.7.3.5	COPIAS	5,393.50	-	8,486.00	13,879.50
4.1.7.3.6	RENTA DE CAFETERIA	4,681.00	-	800.00	5,481.00
4.1.7.3.7	Derechos de autobús	-	-	16,020.50	16,020.50
4.1.7.3.8	Eventos culturales	-	-	6,720.00	6,720.00
4.2	PARTICIPACIONES APORT TRANSF ASIGNACIONES SUBSIDIO	3,638,838.00	-	1,663,743.00	5,302,581.00
4.2.1	Participaciones y Aportaciones	3,638,838.00	-	1,663,743.00	5,302,581.00
4.2.1.1	FEDERAL	1,577,838.00	-	633,243.00	2,211,081.00
4.2.1.1.1	CAPITULO 1000	1,577,838.00	-	633,243.00	2,211,081.00
4.2.1.2	ESTATAL	2,061,000.00	-	1,030,500.00	3,091,500.00
4.2.1.2.1	CAPÍTULO 1000	2,061,000.00	-	1,030,500.00	3,091,500.00
4.3	OTROS INGRESOS Y BENEFICIOS	-	-	14,336.94	14,336.94
4.3.1	Ingresos Financieros	-	-	14,336.94	14,336.94
4.3.1.9	Otros Ingresos Financieros	-	-	14,336.94	14,336.94
4.3.1.9.1	Intereses ganados	-	-	14,336.94	14,336.94
5	GASTOS Y OTRAS PERDIDAS	5,184,715.00	3,075,958.73	3,368.00	8,264,041.73
5.1	GASTOS DE FUNCIONAMIENTO	5,184,715.00	3,075,958.73	3,368.00	8,264,041.73
5.1.1	Servicios Personales	3,441,390.69	2,191,446.36	-	5,632,837.05
5.1.1.1	Remuneraciones al Personal de Carácter Permanente	2,993,099.08	1,498,367.96	-	4,491,467.04
5.1.1.1.3	SUELDOS BASE AL PERSONAL PERMANENTE	2,993,099.08	1,498,367.96	-	4,491,467.04
5.1.1.3	Remuneraciones Adicionales y Especiales	161,446.01	146,342.06	-	307,788.07
5.1.1.3.1	PRIMAS POR AÑOS DE SERVICIO EFECTIVAMENTE PRESTADO	-	2,941.00	-	2,941.00
5.1.1.3.2	PRIMAS DE VACACIONES DOMINICAL Y GRAT DE FIN DE AÑO	161,446.01	143,401.06	-	304,847.07
5.1.1.4	Seguridad Social	144,886.27	417,513.82	-	562,400.09
5.1.1.4.1	APORTACIONES DE SEGURIDAD SOCIAL	74,728.57	242,846.00	-	317,574.57
5.1.1.4.2	APORTACIONES DE FONDO DE VIVIENDA	50,112.66	124,762.72	-	174,875.38
5.1.1.4.3	APORTACIONES AL SISTEMA PARA EL RETIRO	20,045.04	49,905.10	-	69,950.14
5.1.1.5	Otras Prestaciones Sociales y Económicas	141,959.33	129,222.52	-	271,181.85
5.1.1.5.2	INDEMNIZACIONES	6,431.00	66,226.00	-	72,657.00
5.1.1.5.9	OTRAS PRESTACIONES SOCIALES Y ECONOMICAS	135,528.33	62,996.52	-	198,524.85
5.1.2	Materiales y Suministros	459,576.33	198,792.88	-	658,369.21
5.1.2.1	Materiales de Administración, Emisión de Documento	225,595.82	80,796.33	-	306,392.15

5.1.2.1.1	Materiales, útiles y equipos menores de oficina	110,105.77	15,599.73	-	125,705.50
5.1.2.1.2	MATERIALES Y UTILES DE IMPRESION Y REPRODUCCION	8,304.83	5,572.65	-	13,877.48
5.1.2.1.4	MATERIALES UTILES Y EQUIPOS MENORES DE TECNOLOGIAS	19,124.94	830.47	-	18,294.47
5.1.2.1.5	MATERIAL IMPERSO E INFORMACION DIGITAL	10,381.79	1,614.14	-	11,995.93
5.1.2.1.6	MATERIAL DE LIMPIEZA	50,252.91	1,000.31	-	51,253.22
5.1.2.1.7	Materiales y Útiles de Enseñanza	-	647.98	-	647.98
5.1.2.1.8	MATERIALES PARA EL REGISTRO E IDENTIFICACION DE BI	27,425.58	57,191.99	-	84,617.57
5.1.2.2	Alimentos y Utensilios	19,029.00	15,840.84	-	34,869.84
5.1.2.2.1	PRODUCTOS ALIMENTICIOS PARA PERSONAS	18,972.01	15,840.84	-	34,812.85
5.1.2.2.3	UTENSILIOS PARA EL SERVICIO DE ALIMENTACION	56.99	-	-	56.99
5.1.2.3	Materias Primas y Materiales de Producción y Comer	-	179.60	-	179.60
5.1.2.3.5	Productos químicos, farmacéuticos y de laboratorio	-	126.00	-	126.00
5.1.2.3.7	Productos de cuero, piel, plástico y hule adq mp	-	53.60	-	53.60
5.1.2.4	Materiales y Artículos de Construcción y de Repara	23,504.55	8,532.04	-	32,036.59
5.1.2.4.2	CEMENTO Y PRODUCTOS DE CONCRETO	501.47	53.40	-	554.87
5.1.2.4.6	MATERIAL ELECTRICO Y ELECTRONICO	14,011.46	-	-	14,011.46
5.1.2.4.7	ARTICULOS METALICOS PARA LA CONSTRUCCION	3,792.75	1,792.00	-	5,584.75
5.1.2.4.8	Materiales complementarios	-	6,803.99	-	6,803.99
5.1.2.4.9	Otros materiales y artículos de construcción y repa	5,198.87	117.35	-	5,081.52
5.1.2.5	Productos Químicos, Farmacéuticos y de Laboratorio	49,044.82	5,654.33	-	54,699.15
5.1.2.5.3	Medicinas y productos farmacéuticos	5,640.75	5,654.33	-	11,295.08
5.1.2.5.4	MATERIALES, ACCESORIOS Y SUMINISTROS MEDICOS	1,335.00	-	-	1,335.00
5.1.2.5.5	MATERIALES ACCESORIOS Y SUMINISTROS DE LABORATORIO	29,265.34	-	-	29,265.34
5.1.2.5.6	FIBRAS SINTETICAS, HULES, PLASTICOS Y DERIVADOS	1,385.03	-	-	1,385.03
5.1.2.5.9	OTROS PRODUCTOS QUIMICOS	11,418.70	-	-	11,418.70
5.1.2.6	Combustibles, Lubricantes y Aditivos	89,709.98	39,884.90	-	129,594.88
5.1.2.6.1	Combustibles, lubricantes y aditivos	86,367.47	43,227.41	-	129,594.88
5.1.2.6.9	REFACCIONES Y ACCESORIOS MENORES DE EQ TRANSPORTE	3,342.51	3,342.51	-	-
5.1.2.7	Vestuario, Blancos, Prendas de Protección y Articu	49,526.48	31,133.33	-	80,659.81
5.1.2.7.1	VESTUARIO Y UNIFORMES	24,764.98	1,806.60	-	26,571.58
5.1.2.7.2	Prendas de seguridad y protección personal	-	57.00	-	57.00
5.1.2.7.3	ARTICULOS DEPORTIVOS	21,681.77	29,269.73	-	50,951.50
5.1.2.7.4	PRODUCTOS TEXTILES	3,079.73	-	-	3,079.73
5.1.2.9	Herramientas, Refacciones y Accesorios Menores	3,165.68	16,771.51	-	19,937.19
5.1.2.9.1	HERRAMIENTAS MENORES	1,390.98	-	-	1,390.98
5.1.2.9.2	REFACCIONES Y ACCESORIOS MENORES DE EDIFICIOS	75.00	-	-	75.00
5.1.2.9.4	REFACCIONES Y ACCESORIOS MENORES DE EQUIPO DE COMP	1,526.70	-	-	1,526.70
5.1.2.9.6	REFACCIONES Y EQ. MENORES DE TRANSPORTE	173.00	14,616.23	-	14,789.23
5.1.2.9.9	Refacciones y accesorios menores otros bienes mueb	-	2,155.28	-	2,155.28
5.1.3	Servicios Generales	1,283,747.98	685,719.49	3,368.00	1,972,835.47
5.1.3.1	Servicios Básicos	122,490.43	8,524.60	-	131,015.03
5.1.3.1.4	TELEFONIA TRADICIONAL	14,551.00	8,194.00	-	22,745.00
5.1.3.1.7	SERV. DE ACCESO DE INTERNET, REDES Y PROCESAMIENTO	95,296.84	-	-	95,296.84
5.1.3.1.8	SERVICIOS POSTALES Y TELEGRAFICOS	12,642.59	330.60	-	12,973.19
5.1.3.2	Servicios de Arrendamiento	36,987.28	14,931.29	-	51,918.57
5.1.3.2.3	ARRENDAMIENTO DE MOBILIARIO Y EQUIPO DE ADMON	24,355.36	14,931.29	-	39,286.65
5.1.3.2.9	OTROS ARRENDAMIENTOS	12,631.92	-	-	12,631.92
5.1.3.3	Servicios Profesionales, Científicos y Técnicos y	167,060.04	145,181.57	-	312,241.61
5.1.3.3.1	SERVS. LEGALES, DE CONTABILIDAD, AUDITORIA Y RELAC	34,800.00	23,040.00	-	57,840.00
5.1.3.3.2	Servicios de diseño, arquitectura, Ingeniería y a	-	17,980.00	-	17,980.00
5.1.3.3.3	SERV DE CONSULTORIA ADMINISTRATIVA, PROCESOS TECNI	9,419.20	-	-	9,419.20
5.1.3.3.4	SERVICIOS DE CAPACITACION	17,463.80	56,560.00	-	74,023.80
5.1.3.3.6	SERV DE APOYO ADMINISTRATIVO, FOTOCOPIADO E IMPRES	44,558.54	72.00	-	44,630.54
5.1.3.3.9	SERVICIOS PROFESIONALES, CIENTIFICOS Y TECNICOS IN	60,818.50	47,529.57	-	108,348.07
5.1.3.4	Servicios Financieros, Bancarios y Comerciales	44,406.18	5,803.27	-	50,209.45
5.1.3.4.1	SERVICIOS FINANCIEROS Y BANCARIOS	4,757.16	3,253.80	-	8,010.96
5.1.3.4.5	Seguros de bienes patrimoniales	36,672.67	-	-	36,672.67
5.1.3.4.8	Comisiones por ventas	2,976.35	2,549.47	-	5,525.82
5.1.3.5	Servicios de Instalación, Reparación, Mantenimient	80,522.52	15,245.85	-	95,768.37
5.1.3.5.1	CONSERVACION Y MANTENIMIENTO MENOR DE INMUEBLES	12,576.00	3,000.00	-	15,576.00
5.1.3.5.3	Instalacion, reparacion y mantenimiento de eq comp	50,985.48	-	-	50,985.48
5.1.3.5.5	REPARACION Y MANTENIMIENTO DE EQ TRANSPORTE	13,788.58	12,025.58	-	25,814.16
5.1.3.5.7	Instalación, reparación y mantenimiento de maquina	-	220.27	-	220.27
5.1.3.5.9	SERVICIOS DE JARDINERIA Y FUMIGACION	3,172.46	-	-	3,172.46
5.1.3.6	Servicios de Comunicación Social y Publicidad	37,124.29	120.01	-	37,244.30
5.1.3.6.2	DIFUSION POR RADIO Y TELEVISION	33,346.29	-	-	33,346.29
5.1.3.6.4	Servicio de revelado de fotografía	-	120.01	-	120.01
5.1.3.6.9	Otros servicios de información	3,778.00	-	-	3,778.00
5.1.3.7	Servicios de Traslado y Viáticos	188,337.47	86,802.81	180.00	275,320.28
5.1.3.7.1	PASAJES AEREOS	19,424.00	35,581.00	-	55,005.00
5.1.3.7.2	PASAJES TERRESTRES	515.00	-	-	515.00
5.1.3.7.5	VIATICOS EN EL PAIS	165,102.10	51,195.81	180.00	216,477.91
5.1.3.7.9	OTROS SERVICIOS DE TRASLADO Y HOSPEDAJE	3,296.37	26.00	-	3,322.37
5.1.3.8	Servicios Oficiales	473,677.43	378,980.49	-	852,657.92
5.1.3.8.2	GASTOS DE ORDEN SOCIAL Y CULTURAL	473,677.43	378,980.49	-	852,657.92
5.1.3.9	Otros Servicios Generales	133,142.34	30,129.60	3,188.00	166,459.94
5.1.3.9.2	IMPUESTOS Y DERECHOS	57,913.34	1,299.00	3,188.00	59,802.34
5.1.3.9.5	PENAS, MULTAS, ACCESORIOS Y ACTUALIZACIONES	49,458.00	1,365.60	-	50,823.60

5.1.3.9.8	ISN y Otros derivados de relación laboral	20,160.00	30,063.00	-	50,223.00
5.1.3.9.9	OTROS SERVICIOS GENERALES	5,611.00	-	-	5,611.00
8	CUENTAS DE ORDEN PRESUPUESTARIAS	-	16,513,363.23	16,513,363.23	-
8.1	LEY DE INGRESOS	-	4,351,950.80	4,351,950.80	-
8.1.2	Ley de Ingresos por Ejecutar	4,475,971.50	2,178,975.40	-	6,654,946.90
8.1.2.1	INSCRIPCIONES	115,325.00	39,850.00	-	155,175.00
8.1.2.10	1000	3,810,588.00	1,663,743.00	-	5,474,331.00
8.1.2.2	COLEGIATURAS	398,374.00	371,250.00	-	769,624.00
8.1.2.3	FICHAS	115,950.00	17,350.00	-	133,300.00
8.1.2.4	CONSTANCIAS	25,660.00	46,830.00	-	72,490.00
8.1.2.5	COPIAS	5,393.50	5,896.00	-	11,289.50
8.1.2.6	RENTA DE CAFETERIA	4,681.00	-	-	4,681.00
8.1.2.7	Intereses ganados	-	11,315.90	-	11,315.90
8.1.2.8	Eventos culturales	-	6,720.00	-	6,720.00
8.1.2.9	Derechos Autobus	-	16,020.50	-	16,020.50
8.1.4	Ley de Ingresos Devengada	-	2,065,678.40	2,178,975.40	-
8.1.4.1	INSCRIPCIONES	-	39,850.00	39,850.00	-
8.1.4.10	1000	-	1,556,446.00	1,663,743.00	-
8.1.4.2	COLEGIATURAS	-	6,600.00	371,250.00	-
8.1.4.3	FICHAS	-	4,680.00	17,350.00	-
8.1.4.4	CONSTANCIAS	-	120.00	46,430.00	-
8.1.4.5	COPIAS	-	-	5,896.00	-
8.1.4.7	Intereses ganados	-	-	11,315.90	-
8.1.4.8	Eventos culturales	-	-	6,720.00	-
8.1.4.9	Derechos autobús	-	-	16,020.50	-
8.1.5	Ley de Ingresos Recaudada	-	107,297.00	2,172,975.40	-
8.1.5.1	INSCRIPCIONES	-	115,775.00	39,850.00	-
8.1.5.10	1000	-	3,638,838.00	1,663,743.00	-
8.1.5.2	COLEGIATURAS	-	391,674.00	365,650.00	-
8.1.5.3	FICHAS	-	110,900.00	17,400.00	-
8.1.5.4	CONSTANCIAS	-	25,560.00	46,380.00	-
8.1.5.5	COPIAS	-	5,393.50	5,896.00	-
8.1.5.6	RENTA DE CAFETERIA	-	4,681.00	-	-
8.1.5.7	Intereses ganados	-	-	11,315.90	-
8.1.5.8	Eventos culturales	-	-	6,720.00	-
8.1.5.9	Derechos Autobus	-	-	16,020.50	-
8.2	PRESUPUESTO DE EGRESOS	-	12,161,412.43	12,161,412.43	-
8.2.2	Presupuesto de Egresos pr Ejercer	-	4,775.99	3,019,981.75	-
8.2.2.113	Sueldos base al personal permanente	-	6,779,390.21	-	9,804,147.95
8.2.2.131	Primas por años de servicios efectivos prestados	-	2,974,827.56	1,516,639.48	4,491,467.04
8.2.2.132	Primas de vacaciones, dominical y gratificación de	-	-	2,941.00	2,941.00
8.2.2.141	Aportaciones de seguridad social	-	157,241.23	147,605.84	304,847.07
8.2.2.142	Aportaciones a fondos de vivienda	-	84,027.06	233,547.51	317,574.57
8.2.2.143	Aportaciones a fondos de vivienda	-	50,112.66	124,762.72	174,875.38
8.2.2.152	Indemnizaciones	-	20,045.04	49,905.10	69,950.14
8.2.2.159	Otras prestaciones sociales y económicas	-	6,431.00	66,226.00	72,657.00
8.2.2.211	Materiales, útiles y equipos menores de oficina	-	115,681.14	82,843.71	198,524.85
8.2.2.212	Materiales, útiles y equipos menores de oficina	-	110,105.77	15,599.73	125,705.50
8.2.2.214	Materiales, útiles de impresión y reproducción	-	8,304.83	5,572.65	13,877.48
8.2.2.215	Materiales, útiles y equipos menores de tecnología	-	19,124.94	830.47	18,294.47
8.2.2.216	Material impreso e información digital	-	10,381.79	1,614.14	11,995.93
8.2.2.217	Material de limpieza	-	50,252.91	1,000.31	51,253.22
8.2.2.218	Materiales y útiles de enseñanza	-	-	647.98	647.98
8.2.2.221	Materiales para el registro e identificación de bi	-	80,495.58	4,121.99	84,617.57
8.2.2.223	Productos alimenticios para personas	-	19,398.21	25.00	15,815.84
8.2.2.235	Utensilios para el servicio de alimentación	-	56.99	-	56.99
8.2.2.237	Productos químicos, farmacéuticos y de laboratorio	-	-	126.00	126.00
8.2.2.242	Productos de cuero, piel, plástico y hule adq mp	-	-	53.60	53.60
8.2.2.246	Cemento y productos de concreto	-	501.47	53.40	554.87
8.2.2.247	Material eléctrico y electrónico	-	14,011.46	-	14,011.46
8.2.2.248	Artículos metálicos para la construcción	-	3,792.75	-	3,792.75
8.2.2.249	Materiales complementarios	-	-	6,803.99	6,803.99
8.2.2.253	Otros materiales y artículos de construcción y rep	-	5,198.94	117.42	5,081.52
8.2.2.254	Medicinas y productos farmacéuticos	-	6,130.15	5,164.93	11,295.08
8.2.2.255	Materiales, accesorios y suministros médicos	-	2,216.40	881.40	1,335.00
8.2.2.256	Materiales, accesorios y suministros de laborator	-	29,265.34	-	29,265.34
8.2.2.259	Fibras sintéticas, hules, plásticos y derivados	-	1,385.03	-	1,385.03
8.2.2.261	Otros productos químicos	-	11,418.70	-	11,418.70
8.2.2.271	Combustibles, lubricantes y aditivos	-	86,367.47	43,227.41	129,594.88
8.2.2.272	Vestuario y uniformes	-	36,764.89	1.00	10,193.31
8.2.2.273	Prendas de seguridad y protección personal	-	-	57.00	57.00
8.2.2.274	Artículos deportivos	-	21,339.57	1.00	29,610.93
8.2.2.291	Productos textiles	-	3,079.73	-	3,079.73
8.2.2.292	Herramientas menores	-	1,390.98	1.00	1,390.98
8.2.2.294	Refacciones y accesorios menores de edificios	-	75.00	-	75.00
8.2.2.296	Refacciones y accesorios menores de equipo de cómp	-	1,526.70	-	1,526.70
8.2.2.299	Refacciones y accesorios menores de equipo de tran	-	14,789.23	-	14,789.23
8.2.2.314	Refacciones y accesorios menores otros bienes mueb	-	-	2,155.28	2,155.28
	Telefonía tradicional	-	14,551.00	8,194.00	22,745.00

8.2.2.317	Servicios de acceso de Internet, redes y procesami	-	103,779.34	-	8,482.50	-	95,296.84
8.2.2.318	Servicios postales y telegráficos	-	12,642.59	-	330.60	-	12,973.19
8.2.2.323	Arrendamiento de mobiliario y equipo de administra	-	24,355.36	-	14,931.29	-	39,286.65
8.2.2.329	Otros arrendamientos	-	12,631.92	-	-	-	12,631.92
8.2.2.331	Servicios legales, de contabilidad, auditoría y re	-	34,800.00	-	23,040.00	-	57,840.00
8.2.2.332	Servicios de diseño, arquitectura, ingeniería y ac	-	-	-	17,980.00	-	17,980.00
8.2.2.333	Servicios de consultoría administrativa, procesos,	-	9,419.20	-	-	-	9,419.20
8.2.2.334	Servicios de capacitación	-	17,463.80	-	56,560.00	-	74,023.80
8.2.2.336	Servicios de apoyo administrativo, traducción, fot	-	50,358.54	-	5,728.00	-	44,630.54
8.2.2.339	Servicios profesionales, científicos y técnicos in	-	60,818.50	-	47,529.54	-	108,348.04
8.2.2.341	Servicios financieros y bancarios	-	4,757.16	-	3,253.80	-	8,010.96
8.2.2.345	Seguro de bienes patrimoniales	-	36,672.67	-	-	-	36,672.67
8.2.2.348	Comisiones por ventas	-	2,310.42	-	3,215.40	-	5,525.82
8.2.2.351	Conservación y mantenimiento menor de inmuebles	-	12,576.00	-	3,000.00	-	15,576.00
8.2.2.353	Instalación, reparación y mantenimiento de equipo	-	50,985.48	-	-	-	50,985.48
8.2.2.355	Reparación y mantenimiento de equipo de transporte	-	13,788.58	-	12,025.58	-	25,814.16
8.2.2.357	Instalación, reparación y mantenimiento de maquina	-	-	-	220.27	-	220.27
8.2.2.359	Servicios de jardinería y fumigación	-	3,172.46	-	-	-	3,172.46
8.2.2.362	Difusión por radio, televisión y otros medios de m	-	33,346.29	-	-	-	33,346.29
8.2.2.364	Servicios de revelado de fotografías	-	-	-	120.01	-	120.01
8.2.2.369	Otros servicios de información	-	3,778.00	-	-	-	3,778.00
8.2.2.371	Pasajes aéreos	-	19,424.00	-	35,581.00	-	55,005.00
8.2.2.372	Pasajes terrestres	-	515.00	-	-	-	515.00
8.2.2.375	Viáticos en el país	-	164,472.19	1,559.99	50,445.73	-	216,477.91
8.2.2.379	Otros servicios de traslado y hospedaje	-	3,296.37	-	26.00	-	3,322.37
8.2.2.382	Gastos de orden social y cultural	-	473,677.43	-	378,980.49	-	852,657.92
8.2.2.385	Gastos de representación	-	-	-	5,500.00	-	5,500.00
8.2.2.392	Impuestos y derechos	-	58,857.34	3,188.00	2,243.00	-	59,802.34
8.2.2.395	Penas, multas, accesorios y actualizaciones	-	49,458.00	-	1,365.60	-	50,823.60
8.2.2.398	Impuesto sobre nóminas y otros que se deriven de u	-	20,160.00	-	30,063.00	-	50,223.00
8.2.2.399	Otros servicios generales	-	5,611.00	-	-	-	5,611.00
8.2.2.511	MUEBLES DE OFICINA Y ESTANTERIA	-	43,774.88	-	-	-	43,774.88
8.2.2.515	Equipo de cómputo y de Tecnologías de la Informaci	-	143,702.43	-	-	-	143,702.43
8.2.2.529	Otro mobiliario y equipo educacional y recreativo	-	26,572.04	-	-	-	26,572.04
8.2.2.531	EQUIPO MEDICO Y DE LABORATORIO	-	11,513.00	-	-	-	11,513.00
8.2.2.541	Automoviles y camiones	-	1,259,378.00	-	-	-	1,259,378.00
8.2.2.569	OTROS EQUIPOS	-	9,386.72	-	-	-	9,386.72
8.2.2.591	SOFTWARE	-	33,628.40	-	-	-	33,628.40
8.2.2.593	DIFUSION	-	8,015.58	-	-	-	8,015.58
8.2.4	Presupuesto de Egresos Comprometido	-	92,885.84	3,015,207.76	2,916,820.92	-	5,501.00
8.2.4.113	Sueldos base al personal permanente	-	-	1,516,639.48	1,516,639.48	-	-
8.2.4.131	Primas por años de servicios efectivos prestados	-	-	2,941.00	2,941.00	-	-
8.2.4.132	Primas de vacaciones, dominical y gratificación de	-	-	147,605.84	147,605.84	-	-
8.2.4.141	Aportaciones de seguridad social	-	-	233,547.51	233,547.51	-	-
8.2.4.142	Aportaciones a fondos de vivienda	-	-	124,762.72	124,762.72	-	-
8.2.4.143	Aportaciones al Sistema para el retiro	-	-	49,905.10	49,905.10	-	-
8.2.4.152	Indemnizaciones	-	-	66,226.00	66,226.00	-	-
8.2.4.159	Otras prestaciones sociales y económicas	-	-	82,843.71	82,843.71	-	-
8.2.4.211	Materiales, útiles y equipos menores de oficina	-	-	15,599.73	15,599.73	-	-
8.2.4.212	Materiales y útiles de impresión y reproducción	-	-	5,572.65	5,572.65	-	-
8.2.4.214	Materiales, útiles y equipos menores de tecnología	-	-	830.47	830.47	-	-
8.2.4.215	Material impreso e información digital	-	-	1,614.14	1,614.14	-	-
8.2.4.216	Material de limpieza	-	-	1,000.31	1,000.31	-	-
8.2.4.217	Materiales y útiles de enseñanza	-	-	647.98	647.98	-	-
8.2.4.218	Materiales para el registro e identificación de bi	-	-	4,121.99	4,121.99	-	-
8.2.4.221	Productos alimenticios para personas	-	-	15,790.84	15,790.84	-	-
8.2.4.235	Productos químicos, farmacéuticos y de laboratorio	-	-	126.00	126.00	-	-
8.2.4.237	Productos de piel, cuero, plástico y hule adq mp	-	-	53.60	53.60	-	-
8.2.4.242	Cemento y productos de concreto	-	-	53.40	53.40	-	-
8.2.4.248	Materiales complementarios	-	-	6,803.99	6,803.99	-	-
8.2.4.249	Otros materiales y artículos de construcción y rep	-	-	117.42	117.42	-	-
8.2.4.253	Medicinas y productos farmacéuticos	-	-	5,164.93	5,164.93	-	-
8.2.4.254	Materiales, accesorios y suministros médicos	-	-	881.40	881.40	-	-
8.2.4.261	Combustibles, lubricantes y aditivos	-	-	43,227.41	43,227.41	-	-
8.2.4.271	Vestuario y uniformes	-	-	10,193.31	10,193.31	-	1.00
8.2.4.272	Prendas de seguridad y protección personal	-	-	57.00	57.00	-	-
8.2.4.273	Artículos deportivos	-	-	29,610.93	29,610.93	-	-
8.2.4.291	Herramientas menores	-	-	2.00	2.00	-	-
8.2.4.299	Refacciones y accesorios menores otros bienes mueb	-	-	2,155.28	2,155.28	-	-
8.2.4.314	Telefonía tradicional	-	-	8,194.00	8,194.00	-	-
8.2.4.317	Servicios de acceso de Internet, redes y procesami	-	89,405.84	8,482.50	97,888.34	-	-
8.2.4.318	Servicios postales y telegráficos	-	-	330.60	330.60	-	-
8.2.4.323	Arrendamiento de mobiliario y equipo de administra	-	-	14,931.29	14,931.29	-	-
8.2.4.331	Servicios legales, de contabilidad, auditoría y re	-	-	23,040.00	23,040.00	-	-
8.2.4.332	Servicios de diseño, arquitectura, ingeniería y ac	-	-	17,980.00	17,980.00	-	-
8.2.4.334	Servicios de capacitación	-	-	56,560.00	56,560.00	-	-
8.2.4.336	Servicios de apoyo administrativo, traducción, fot	-	-	5,728.00	5,728.00	-	-
8.2.4.339	Servicios profesionales, científicos y técnicos in	-	-	47,529.54	47,529.54	-	-



8.2.4.341	Servicios financieros y bancarios	-	3,253.80	3,253.80	-
8.2.4.348	Comisiones por ventas	-	3,215.40	3,215.40	-
8.2.4.351	Conservación y mantenimiento menor de inmuebles	-	3,000.00	3,000.00	-
8.2.4.355	Reparación y mantenimiento de equipo de transporte	-	12,025.58	12,025.58	-
8.2.4.357	Instalación, reparación y mantenimiento de maquina	-	220.27	220.27	-
8.2.4.362	Difusión por radio, televisión y otros medios de m	- 3,480.00	-	3,480.00	-
8.2.4.364	Servicios de revelado de fotografías	-	120.01	120.01	-
8.2.4.371	Pasajes aéreos	-	35,581.00	35,581.00	-
8.2.4.375	Viáticos en el país	-	48,885.74	48,885.74	-
8.2.4.379	Otros servicios de traslado y hospedaje	-	26.00	26.00	-
8.2.4.382	Gastos de orden social y cultural	-	378,980.49	378,980.49	-
8.2.4.385	Gastos de representación	-	5,500.00	-	5,500.00
8.2.4.392	Impuestos y derechos	-	5,431.00	5,431.00	-
8.2.4.395	Penas, multas, accesorios y actualizaciones	-	1,365.60	1,365.60	-
8.2.4.398	Impuesto sobre nóminas y otros que se deriven de u	-	30,063.00	30,063.00	-
8.2.5	Presupuesto de Egresos Devengado	174,290.50	3,009,707.76	3,174,733.58	9,264.68
8.2.5.113	Sueldos base al personal permanente	-	1,516,639.48	1,516,639.48	-
8.2.5.131	Primas por años de servicios efectivos prestados	-	2,941.00	2,941.00	-
8.2.5.132	Primas de vacaciones, dominical y gratificación de	-	147,605.84	147,605.85	0.01
8.2.5.141	Aportaciones de seguridad social	-	233,547.51	233,547.51	-
8.2.5.142	Aportaciones a fondos de vivienda	-	124,762.72	124,762.72	-
8.2.5.143	Aportaciones al sistema para el retiro	-	49,905.10	49,905.10	-
8.2.5.152	Indemnizaciones	-	66,226.00	66,226.00	-
8.2.5.159	Otras prestaciones sociales y económicas	-	82,843.71	82,843.71	-
8.2.5.211	Materiales, útiles y equipos menores de oficina	-	15,599.73	15,599.73	-
8.2.5.212	Materiales y útiles de impresión y reproducción	-	5,572.65	5,572.65	-
8.2.5.214	Materiales, útiles y equipos menores de tecnología	-	830.47	830.47	-
8.2.5.215	Material impreso e información digital	-	1,614.14	1,614.14	-
8.2.5.216	Material de limpieza	-	999.31	999.31	-
8.2.5.217	Materiales y útiles de enseñanza	-	647.98	647.98	-
8.2.5.218	Materiales para el registro e identificación de bi	53,070.00	4,121.99	57,191.99	-
8.2.5.221	Productos alimenticios para personas	426.20	15,790.84	15,790.80	426.24
8.2.5.235	Productos químicos, farmacéuticos y de laboratorio	-	126.00	126.00	-
8.2.5.237	PRODUCTOS DE CUERO, PIEL, PLASTICO Y HULE ADQ MP	-	53.60	53.60	-
8.2.5.242	Cemento y productos de concreto	-	53.40	53.40	-
8.2.5.247	Artículos metálicos para la construcción	-	-	1,792.00	1,792.00
8.2.5.248	Materiales complementarios	-	6,803.99	6,803.99	-
8.2.5.249	Otros materiales y artículos de construcción y rep	-	117.42	117.42	-
8.2.5.253	Medicinas y productos farmacéuticos	-	5,164.93	5,654.33	489.40
8.2.5.254	Materiales, accesorios y suministros médicos	-	881.40	-	881.40
8.2.5.261	Combustibles, lubricantes y aditivos	-	43,227.41	43,227.41	-
8.2.5.271	Vestuario y uniformes	11,721.51	10,193.31	1,806.60	278.40
8.2.5.272	Prendas de seguridad y protección personal	-	57.00	57.00	-
8.2.5.273	Artículos deportivos	- 342.20	29,611.93	29,269.73	-
8.2.5.291	Herramientas menores	-	2.00	2.00	-
8.2.5.296	Refacciones y accesorios menores de equipo de tran	3,342.51	-	-	3,342.51
8.2.5.299	Refacciones y accesorios menores otros bienes mueb	-	2,155.28	2,155.28	-
8.2.5.314	Telefonía tradicional	-	8,194.00	8,194.00	-
8.2.5.317	Servicios de acceso de Internet, redes y procesami	97,888.34	8,482.50	89,405.84	-
8.2.5.318	Servicios postales y telegráficos	-	330.60	330.60	-
8.2.5.323	Arrendamiento de mobiliario y equipo de administra	-	14,931.29	14,931.29	-
8.2.5.331	Servicios legales, de contabilidad, auditoría y re	-	23,040.00	22,040.00	1,000.00
8.2.5.332	Servicios de diseño, arquitectura, ingeniería y ac	-	17,980.00	17,980.00	-
8.2.5.334	Servicios de capacitación	-	56,560.00	56,560.00	-
8.2.5.336	Servicios de apoyo administrativo, traducción, fot	5,800.00	5,728.00	72.00	-
8.2.5.339	Servicios profesionales, científicos y técnicos in	-	47,529.54	47,529.54	-
8.2.5.341	Servicios financieros y bancarios	-	3,253.80	3,253.80	-
8.2.5.348	Comisiones por ventas	-	3,215.40	3,215.40	-
8.2.5.351	Conservación y mantenimiento menor de inmuebles	-	3,000.00	3,000.00	-
8.2.5.355	Reparación y mantenimiento de equipo de transporte	-	12,025.58	12,025.58	-
8.2.5.357	Instalación, reparación y mantenimiento de maquina	-	220.27	220.27	-
8.2.5.362	Difusión por radio, televisión y otros medios de m	3,480.00	-	3,480.00	-
8.2.5.364	Servicios de revelado de fotografías	-	120.01	120.01	-
8.2.5.371	Pasajes aéreos	-	35,581.00	35,581.00	-
8.2.5.375	Viáticos en el país	-	48,885.74	48,885.74	-
8.2.5.379	Otros servicios de traslado y hospedaje	-	26.00	26.00	-
8.2.5.382	Gastos de orden social y cultural	-	378,980.49	378,980.49	-
8.2.5.392	Impuestos y derechos	944.00	5,431.00	4,487.00	-
8.2.5.395	Penas, multas, accesorios y actualizaciones	-	1,365.60	1,365.60	-
8.2.5.398	Impuesto sobre nóminas y otros que se deriven de u	- 9,977.00	30,063.00	20,086.00	-
8.2.5.511	MUEBLES DE OFICINA Y ESTANTERIA	1,965.46	-	-	1,965.46
8.2.5.515	Equipo de cómputo y de Tecnologías de la Informaci	5,971.68	-	-	5,971.68
8.2.6	Presupuesto de Egresos Ejercido	48,127.77	3,091,824.74	3,064,650.17	85,302.34
8.2.6.113	Sueldos base al personal permanente	-	1,516,639.48	1,516,639.48	-
8.2.6.131	Primas por años de servicios efectivos prestados	-	2,941.00	2,941.00	-
8.2.6.132	Primas de vacaciones, dominical y gratificación de	-	147,605.85	147,605.85	-
8.2.6.141	Aportaciones de seguridad social	-	233,547.51	233,547.51	-
8.2.6.142	Aportaciones a fondos de vivienda	-	124,762.72	124,762.72	-

8.2.6.143	Aportaciones al sistema para el retiro	-	49,905.10	49,905.10	-
8.2.6.152	Indemnizaciones	-	66,226.00	-	66,226.00
8.2.6.159	Otras prestaciones sociales y económicas	-	82,843.71	69,802.71	13,041.00
8.2.6.211	Materiales, útiles y equipos menores de oficina	9,180.60	15,599.73	24,780.33	-
8.2.6.212	Materiales y útiles de impresión y reproducción	-	5,572.65	1,492.00	4,080.65
8.2.6.214	Materiales, útiles y equipos menores de tecnología	-	830.47	830.47	-
8.2.6.215	Material impreso e información digital	-	999.31	999.31	-
8.2.6.216	Material de limpieza	-	1,614.14	1,614.14	-
8.2.6.217	Materiales y útiles de enseñanza	-	647.98	647.98	-
8.2.6.218	Materiales para el registro e identificación de bi	-	57,191.99	57,191.99	-
8.2.6.221	Productos alimenticios para personas	-	15,790.80	15,790.80	-
8.2.6.235	Productos químicos, farmacéuticos y de laboratorio	-	126.00	126.00	-
8.2.6.237	PRODUCTOS DE PIEL, CUERO, PLASTICO Y HULE ADQ MP	-	53.60	53.60	-
8.2.6.242	Cemento y productos de concreto	-	53.40	53.40	-
8.2.6.246	Material eléctrico y electrónico	925.10	-	925.10	-
8.2.6.247	Artículos metálicos para la construcción	1,792.00	1,792.00	1,792.00	1,792.00
8.2.6.248	Materiales complementarios	-	6,803.99	6,803.99	-
8.2.6.249	Otros materiales y artículos de construcción y rep	1,939.86	117.42	1,822.44	-
8.2.6.253	Medicinas y productos farmacéuticos	489.40	5,654.33	5,654.33	489.40
8.2.6.254	Materiales, accesorios y suministros médicos	881.40	-	-	881.40
8.2.6.261	Combustibles, lubricantes y aditivos	200.02	43,227.41	43,427.43	-
8.2.6.271	Vestuario y uniformes	278.40	1,806.60	1,806.60	278.40
8.2.6.272	Prendas de seguridad y protección personal	-	57.00	57.00	-
8.2.6.273	Artículos deportivos	-	29,269.73	29,269.73	-
8.2.6.291	Herramientas menores	-	2.00	2.00	-
8.2.6.294	Refacciones y accesorios menores de equipo de cómp	1,357.20	-	1,357.20	-
8.2.6.296	Refacciones y accesorios menores de equipo de tran	7,931.21	-	11,273.72	3,342.51
8.2.6.299	Refacciones y accesorios menores otros bienes mueb	-	2,155.28	2,155.28	-
8.2.6.314	Telefonía tradicional	-	8,194.00	8,194.00	-
8.2.6.318	Servicios postales y telegráficos	-	330.60	330.60	-
8.2.6.323	Arrendamiento de mobiliario y equipo de administra	-	14,931.29	14,931.29	-
8.2.6.331	Servicios legales, de contabilidad, auditoría y re	-	22,040.00	22,040.00	-
8.2.6.332	Servicios de diseño, arquitectura, ingeniería y ac	-	17,980.00	17,980.00	-
8.2.6.334	Servicios de capacitación	-	56,560.00	56,560.00	-
8.2.6.336	Servicios de apoyo administrativo, traducción, fot	9,280.00	72.00	9,352.00	-
8.2.6.339	Servicios profesionales, científicos y técnicos in	-	47,529.54	47,529.54	-
8.2.6.341	Servicios financieros y bancarios	-	3,253.80	3,253.80	-
8.2.6.348	Comisiones por ventas	686.42	3,215.40	2,528.98	-
8.2.6.351	Conservación y mantenimiento menor de inmuebles	3,178.40	3,000.00	178.40	-
8.2.6.355	Reparación y mantenimiento de equipo de transporte	-	12,025.58	12,025.58	-
8.2.6.357	Instalación, reparación y mantenimiento de maquina	-	220.27	220.27	-
8.2.6.359	Servicios de jardinería y fumigación	2,900.00	-	2,900.00	-
8.2.6.364	Servicios de revelado de fotografías	-	120.01	120.01	-
8.2.6.371	Pasajes aéreos	-	35,581.00	35,581.00	-
8.2.6.375	Viáticos en el país	-	48,885.74	48,885.74	-
8.2.6.379	Otros servicios de traslado y hospedaje	-	26.00	26.00	-
8.2.6.382	Gastos de orden social y cultural	4,860.40	378,980.49	381,984.89	1,856.00
8.2.6.392	Impuestos y derechos	-	4,487.00	4,487.00	-
8.2.6.395	Penas, multas, accesorios y actualizaciones	-	1,365.60	1,365.60	-
8.2.6.398	Impuesto sobre nóminas y otros que se deriven de u	9,977.00	30,063.00	40,040.00	-
8.2.7	Presupuesto de Egresos Pagado	6,649,857.78	3,049,448.16	4,773.99	9,704,079.93
8.2.7.113	Sueldos base al personal permanente	2,974,827.56	1,516,639.48	-	4,491,467.04
8.2.7.131	Primas por años de servicios efectivos prestados	-	2,941.00	-	2,941.00
8.2.7.132	Primas de vacaciones, dominical y gratificación de	157,241.23	147,605.85	-	304,847.08
8.2.7.141	Aportaciones de seguridad social	84,027.06	233,547.51	-	317,574.57
8.2.7.142	Aportaciones a fondos de vivienda	50,112.66	124,762.72	-	174,875.38
8.2.7.143	Aportaciones al sistema para el retiro	20,045.04	49,905.10	-	69,950.14
8.2.7.152	Indemnizaciones	6,431.00	-	-	6,431.00
8.2.7.159	Otras prestaciones sociales y económicas	115,681.14	69,802.71	-	185,483.85
8.2.7.211	Materiales, útiles y equipos menores de oficina	100,925.17	24,780.33	-	125,705.50
8.2.7.212	Materiales y útiles de impresión y reproducción	8,304.83	1,492.00	-	9,796.83
8.2.7.214	Materiales, útiles y equipos menores de tecnología	19,124.94	830.47	-	18,294.47
8.2.7.215	Material impreso e información digital	10,381.79	1,614.14	-	11,995.93
8.2.7.216	Material de limpieza	50,252.91	1,000.31	-	51,253.22
8.2.7.217	Materiales y útiles de enseñanza	-	647.98	-	647.98
8.2.7.218	Materiales para el registro e identificación de bi	27,425.58	57,191.99	-	84,617.57
8.2.7.221	Productos alimenticios para personas	18,972.01	15,815.80	25.00	34,812.81
8.2.7.223	Utensilios para el servicio de alimentación	56.99	-	-	56.99
8.2.7.235	Productos químicos, farmacéuticos y de laboratorio	-	126.00	-	126.00
8.2.7.237	PRODUCTOS DE PIEL, CUERO, PLASTICO Y HULE ADQ MP	-	53.60	-	53.60
8.2.7.242	Cemento y productos de concreto	501.47	53.40	-	554.87
8.2.7.246	Material eléctrico y electrónico	13,086.36	925.10	-	14,011.46
8.2.7.247	Artículos metálicos para la construcción	2,000.75	1,792.00	-	3,792.75
8.2.7.248	Materiales complementarios	-	6,803.99	-	6,803.99
8.2.7.249	Otros materiales y artículos de construcción y rep	3,259.08	1,822.44	-	5,081.52
8.2.7.253	Medicinas y productos farmacéuticos	5,640.75	5,654.33	-	11,295.08
8.2.7.254	Materiales, accesorios y suministros médicos	1,335.00	-	-	1,335.00
8.2.7.255	Materiales, accesorios y suministros de laborator	29,265.34	-	-	29,265.34

8.2.7.256	Fibras sintéticas, hules, plásticos y derivados	1,385.03	-	-	1,385.03
8.2.7.259	Otros productos químicos	11,418.70	-	-	11,418.70
8.2.7.261	Combustibles, lubricantes y aditivos	86,167.45	43,427.43	-	129,594.88
8.2.7.271	Vestuario y uniformes	24,764.98	1,808.60	-	26,571.58
8.2.7.272	Prendas de seguridad y protección personal	-	57.00	-	57.00
8.2.7.273	Artículos deportivos	21,681.77	29,269.73	-	50,951.50
8.2.7.274	Productos textiles	3,079.73	-	-	3,079.73
8.2.7.291	Herramientas menores	1,390.98	1.00	1.00	1,390.98
8.2.7.292	Refacciones y accesorios menores de edificios	75.00	-	-	75.00
8.2.7.294	Refacciones y accesorios menores de equipo de cómp	169.50	1,357.20	-	1,526.70
8.2.7.296	Refacciones y accesorios menores de equipo de tran	3,515.51	11,273.72	-	14,789.23
8.2.7.299	Refacciones y accesorios menores otros bienes mueb	-	2,155.28	-	2,155.28
8.2.7.314	Telefonía tradicional	14,551.00	8,194.00	-	22,745.00
8.2.7.317	Servicios de acceso de Internet, redes y procesami	95,296.84	-	-	95,296.84
8.2.7.318	Servicios postales y telegráficos	12,642.59	330.60	-	12,973.19
8.2.7.323	Arrendamiento de mobiliario y equipo de administra	24,355.36	14,931.29	-	39,286.65
8.2.7.329	Otros arrendamientos	12,631.92	-	-	12,631.92
8.2.7.331	Servicios legales, de contabilidad, auditoría y re	34,800.00	22,040.00	-	56,840.00
8.2.7.332	Servicios de diseño, arquitectura, ingeniería y ac	-	17,980.00	-	17,980.00
8.2.7.333	Servicios de consultoría administrativa, procesos,	9,419.20	-	-	9,419.20
8.2.7.334	Servicios de capacitación	17,463.80	56,560.00	-	74,023.80
8.2.7.336	Servicios de apoyo administrativo, traducción, fot	35,278.54	9,352.00	-	44,630.54
8.2.7.339	Servicios profesionales, científicos y técnicos in	60,818.50	47,529.54	-	108,348.04
8.2.7.341	Servicios financieros y bancarios	4,757.16	3,253.80	-	8,010.96
8.2.7.345	Seguro de bienes patrimoniales	36,672.67	-	-	36,672.67
8.2.7.348	Comisiones por ventas	2,996.84	2,528.98	-	5,525.82
8.2.7.351	Conservación y mantenimiento menor de inmuebles	15,754.40	178.40	-	15,932.80
8.2.7.353	Instalación, reparación y mantenimiento de equipo	50,985.48	-	-	50,985.48
8.2.7.355	Reparación y mantenimiento de equipo de transporte	13,788.58	12,025.58	-	25,814.16
8.2.7.357	Instalación, reparación y mantenimiento de maquina	-	220.27	-	220.27
8.2.7.359	Servicios de jardinería y fumigación	272.46	2,900.00	-	3,172.46
8.2.7.362	Difusión por radio, televisión y otros medios de m	33,346.29	-	-	33,346.29
8.2.7.364	Servicios de revelado de fotografías	-	120.01	-	120.01
8.2.7.369	Otros servicios de información	3,778.00	-	-	3,778.00
8.2.7.371	Pasajes aéreos	19,424.00	35,581.00	-	55,005.00
8.2.7.372	Pasajes terrestres	515.00	-	-	515.00
8.2.7.375	Viáticos en el país	164,472.19	50,445.73	1,559.99	216,477.91
8.2.7.379	Otros servicios de traslado y hospedaje	3,296.37	26.00	-	3,322.37
8.2.7.382	Gastos de orden social y cultural	468,817.03	381,984.89	-	850,801.92
8.2.7.392	Impuestos y derechos	57,913.34	1,299.00	3,188.00	59,802.34
8.2.7.395	Penas, multas, accesorios y actualizaciones	49,458.00	1,365.60	-	50,823.60
8.2.7.398	Impuesto sobre nóminas y otros que se deriven de u	20,160.00	30,063.00	-	50,223.00
8.2.7.399	Otros servicios generales	5,611.00	-	-	5,611.00
8.2.7.511	MUEBLES DE OFICINA	41,809.42	-	-	41,809.42
8.2.7.515	Equipo de cómputo y de Tecnologías de la informaci	137,730.75	-	-	137,730.75
8.2.7.529	Otro mobiliario y equipo educacional y recreativo	26,572.04	-	-	26,572.04
8.2.7.531	EQUIPO MEDICO Y DE LABORATORIO	11,513.00	-	-	11,513.00
8.2.7.541	AUTOMOVILES Y CAMIONES	1,259,378.00	-	-	1,259,378.00
8.2.7.569	OTROS EQUIPOS	9,386.72	-	-	9,386.72
8.2.7.591	SOFTWARE	33,628.40	-	-	33,628.40
8.2.7.593	MARCAS	8,015.58	-	-	8,015.58
7000	CUENTA PUENTE	434,680.99	727.57	108,012.35	541,965.77
8000	IVA ACREDITABLE	434,680.99	108,012.35	727.57	541,965.77
8000.1	SOHM7509289MA	4,881.52	-	-	4,881.52
8000.2	PNL840516MM0	4,918.39	15.77	522.98	4,411.18
8000.3	MARJ720402245	576.00	-	-	576.00
8000.4	MSE990920TL9	13,435.20	-	-	13,435.20
8000.5	SDE090429M34	808.98	272.27	-	1,081.25
8000.6	CIM0006209C4	2,941.04	642.16	-	3,583.20
8000.7	FNI970829JR9	1,069.23	885.56	-	1,954.79
8000.8	GATF491004TL7	412.27	223.32	-	635.59
8000.9	SOSP620220HS6	173.65	197.95	-	371.60
8000.10	OME5611188AA8	567.61	180.69	-	748.30
8000.11	AEB611030SN7	114.48	180.69	-	295.17
8000.12	TSO991022PB6	82.70	-	-	82.70
8000.13	PCA0810272Y0	96.01	-	-	96.01
8000.14	VEAR611005BTA	95.60	-	-	95.60
8000.15	SEN730822H10	11.72	-	-	11.72
8000.16	MAWM841015B16	29.17	-	-	29.17
8000.17	MALL620725CK2	1,611.25	120.82	-	1,732.07
8000.18	DEM8801152E9	83.64	-	-	83.64
8000.19	NWM9709244W4	64.75	318.20	-	382.95
8000.20	MOMJ8907293M6	31.38	-	-	31.38
8000.21	MIH5302259Q6	19.45	-	-	19.45
8000.22	QCS931209G49	6,735.34	-	-	6,735.34
8000.23	CPR121018JT9	499.20	-	-	499.20
8000.24	TME840318KT6	1,142.32	1,110.18	-	2,252.50
8000.25	SCA930129654	982.10	138.25	-	1,120.35

8000.26	QSA911122G99	7,436.06	1,218.98	-	8,655.03
8000.27	PAO810720886	105.51	20.00	-	125.51
8000.28	FNI970829JR9	104.13	121.77	-	225.90
8000.29	VBU010119IL5	34.48	99.84	-	134.32
8000.30	CPR0906114RA	3,606.26	-	-	3,606.26
8000.31	AWS120111144	812.55	-	-	812.55
8000.32	AAL8007311N8	116,923.77	332.95	-	117,256.72
8000.33	EAJ0760814JM5	32,959.17	-	-	32,959.17
8000.34	DCD090806GJ4	255.84	-	-	255.84
8000.35	SUM060821325	1,628.80	45.60	-	1,674.40
8000.36	CAVH590317G33	3,007.05	137.97	-	3,145.02
8000.37	PCF090519380	800.00	-	-	800.00
8000.38	SCA710416IM4	1,222.20	-	-	1,222.20
8000.39	AARL640518EM5	79.83	-	-	79.83
8000.41	SAN931007L2A	233.63	-	-	233.63
8000.42	VAHJ651107B91	26.90	-	-	26.90
8000.43	CEGH610116U5A	69.24	-	-	69.24
8000.44	CMO500807H41	57,917.24	-	-	57,917.24
8000.45	VERV610722AL2	64,596.98	52,273.17	-	116,870.15
8000.46	MDT0208136HA	729.22	-	-	729.22
8000.47	ESC930618PGA	104.69	67.10	-	171.79
8000.48	RSY020506QIA	2,136.02	12.80	204.59	1,944.23
8000.49	CCO0405144T4	1,250.40	-	-	1,250.40
8000.50	KFA920108ST8	182.41	166.87	-	349.28
8000.51	DGL9910268Q3	2,359.07	3,142.10	-	5,501.17
8000.52	REGC790929F97	30.34	-	-	30.34
8000.53	GCO0812129Q6	1,294.72	-	-	1,294.72
8000.54	MFE950707IE8	153.11	16.59	-	169.70
8000.55	GAN921029T28	346.83	-	-	346.83
8000.56	HODO591111IJA	1,407.55	-	-	1,407.55
8000.57	AME880912I89	4,000.80	3,986.00	-	7,986.80
8000.58	EIBR6410224G3	7,321.74	1,495.81	-	8,817.55
8000.59	CUML6702111G9	2,435.35	-	-	2,435.35
8000.60	PPL950803SL7	4,560.29	-	-	4,560.29
8000.61	BNM840515VB1	647.84	406.08	-	1,053.92
8000.62	SCD110105654	224.00	-	-	224.00
8000.63	CAS110621FB7	551.72	-	-	551.72
8000.64	INK071008J14	6,057.89	-	-	6,057.89
8000.65	GARM850920KY4	4,819.77	-	-	4,819.77
8000.66	VERJ761214CA9	180.00	-	-	180.00
8000.67	CAC111019KK3	4,800.00	-	-	4,800.00
8000.68	ITE010117JV7	1,024.19	-	-	1,024.19
8000.69	PME811211B20	7,759.28	257.40	-	8,016.68
8000.70	LEAA730424DGA	178.08	-	-	178.08
8000.71	CIR920520F45	184.14	-	-	184.14
8000.72	ODM950324V2A	827.31	205.79	-	1,033.10
8000.73	SAL920202HB9	919.17	-	-	919.17
8000.74	DGL9910268Q3	201.31	1,379.31	-	1,580.62
8000.75	ROAF520530G43	2,990.59	1,181.20	-	4,171.79
8000.76	JFO901024SX4	62.06	66.28	-	128.34
8000.77	CCO041127MS7	899.20	-	-	899.20
8000.78	OTM0409137M8	4,907.29	-	-	4,907.29
8000.79	PNE080625IA7	250.67	-	-	250.67
8000.80	ESX070912549	230.04	-	-	230.04
8000.81	DLN100813NX0	6,197.32	-	-	6,197.32
8000.82	CAQH551124M88	1,265.35	-	-	1,265.35
8000.83	FFX121005C6A	169.44	-	-	169.44
8000.84	EISJ870627UD4	20.00	-	-	20.00
8000.85	VEAR611005BTA	28.97	-	-	28.97
8000.86	PRB100802H20	15.87	30.90	-	46.77
8000.87	GAGD7703092P4	21.10	-	-	21.10
8000.88	MOLA840729DR6	16.28	-	-	16.28
8000.89	SGM950714DC2	252.76	143.32	-	396.08
8000.90	CCO8605231N4	92.47	0.83	-	93.30
8000.91	PET040903DH1	511.00	1,706.60	-	2,217.60
8000.92	MARH810623AV6	62.01	-	-	62.01
8000.93	MAU89021583A	764.03	-	-	764.03
8000.94	GACA720121AP7	43.84	-	-	43.84
8000.95	OMS111219F49	38.63	-	-	38.63
8000.96	ASI8911134E8	163.59	-	-	163.59
8000.97	RBC1314151E4	117.74	-	-	117.74
8000.98	PPM9203236K2	89.42	-	-	89.42
8000.99	RIDA560227TB0	108.50	-	-	108.50
8000.100	AAPL961012PR5	34.48	-	-	34.48
8000.102	CSI020226MV4	7.04	14.62	-	21.66
8000.103	OLR120223PR0	851.03	-	-	851.03
8000.104	AACE550712ML0	13.79	-	-	13.79
8000.105	OTH1002128Q4	40.13	-	-	40.13

8000.106	SORS6201231DX0	13.92	-	-	13.92
8000.107	GME031030KM5	34.20	-	-	34.20
8000.108	SESV680131AT2	168.00	-	-	168.00
8000.109	UTT9811143L3	1,105.60	-	-	1,105.60
8000.110	RAOH800519TS1	268.70	-	-	268.70
8000.111	SLA970102JX5	30.21	-	-	30.21
8000.112	HATK611227ET8	41.22	-	-	41.22
8000.113	MAC040820FV3	126.69	-	-	126.69
8000.114	HEFR491117UW8	39.49	-	-	39.49
8000.115	AERAG00425H98	66.67	-	-	66.67
8000.116	LAVE720225UL3	26.33	-	-	26.33
8000.117	GSA140603SJ3	56.17	-	-	56.17
8000.118	CAGX561002IM3	148.96	9.93	-	158.89
8000.119	SUCF750908IW2	27.32	-	-	27.32
8000.120	SACE810816GM5	60.54	12.28	-	72.82
8000.121	SMA040906UB7	2,602.75	-	-	2,602.75
8000.122	PTO020718Q53	156.80	-	-	156.80
8000.124	RSA961111KK6	23.86	-	-	23.86
8000.125	SCM110512QI6	208.32	-	-	208.32
8000.126	MOD041014KI3	115.85	-	-	115.85
8000.127	PPU080508D91	20.68	-	-	20.68
8000.128	SIH9511279T7	13.79	-	-	13.79
8000.129	ASE010508FE7	36.44	-	-	36.44
8000.130	OFA921013JU1	13.79	15.04	-	28.83
8000.131	PEC0609121G4	60.00	20.00	-	80.00
8000.132	BSA130115E81	96.30	306.20	-	402.50
8000.133	MARH591201LIA	192.00	-	-	192.00
8000.134	PPL8708215R1	14.48	-	-	14.48
8000.136	MARM541113ND8	246.40	-	-	246.40
8000.137	AEM8202034B1	84.48	-	-	84.48
8000.138	ACU900122EF1	193.67	12.68	-	206.35
8000.139	SMO00008107Q3	181.38	-	-	181.38
8000.140	PON9301041B2	870.56	-	-	870.56
8000.141	AOBM6012176K0	1,726.85	552.31	-	2,279.16
8000.142	IMG140521CV3	1,280.00	-	-	1,280.00
8000.143	POCF620511PTA	80.29	74.34	-	154.63
8000.144	HPM831107DY4	242.88	-	-	242.88
8000.145	PLO970520HL7	35.17	-	-	35.17
8000.146	GSI1005193H3	80.54	-	-	80.54
8000.147	RBN750314I6A	98.49	-	-	98.49
8000.148	CAL1304106QA	23.44	-	-	23.44
8000.149	ASO408178B2	26.90	-	-	26.90
8000.150	PFS940802673	28.79	-	-	28.79
8000.151	VASE670112BT4	800.00	-	-	800.00
8000.152	DOI031030EN6	395.04	77.24	-	472.28
8000.153	CNE940509K59	6,468.97	1,762.07	-	8,231.04
8000.154	GCY890426M21	166.96	-	-	166.96
8000.155	GME061002I3A	107.35	-	-	107.35
8000.156	LCU821025BN7	461.04	461.04	-	922.08
8000.157	GCO080624KB2	23.38	-	-	23.38
8000.158	RONR820109EA8	415.84	-	-	415.84
8000.159	PER0403101SA	480.00	-	-	480.00
8000.160	OVI800131GQ6	17.10	48.66	-	65.76
8000.161	PTR790307IW1	156.77	-	-	156.77
8000.162	PESM830111A45	2,153.10	-	-	2,153.10
8000.163	GON870422URA	1,512.01	89.38	-	1,601.39
8000.164	TER940207NZ4	400.00	400.00	-	800.00
8000.165	OPC000113T33	-	2,059.49	-	2,059.49
8000.166	CCE020701MZ3	-	7.39	-	7.39
8000.167	FGU830930PD3	-	16.55	-	16.55
8000.168	RIMC380103MI2	-	23.24	-	23.24
8000.169	VAN960624621	-	3,040.00	-	3,040.00
8000.170	SIRF590406463	-	2,480.00	-	2,480.00
8000.171	ALA821201DE1	-	1,075.88	-	1,075.88
8000.173	SHE190630V37	-	58.21	-	58.21
8000.174	ATO9805285D2	-	3.59	-	3.59
8000.175	GAF860908TZ7	-	96.00	-	96.00
8000.176	MAGM520718JX0	-	938.48	-	938.48
8000.177	BAMD830225369	-	560.00	-	560.00
8000.178	STN041111521	-	45.10	-	45.10
8000.179	CAL140101H5A	-	59.96	-	59.96
8000.180	SEM980701STA	-	4.21	-	4.21
8000.181	SSE050304SB3	-	80.56	-	80.56
8000.182	SMA761123TCA	-	26.62	-	26.62
8000.183	IMO700623PJ4	-	220.72	-	220.72
8000.184	BME0203185LA	-	58.90	-	58.90
8000.185	FXX121005C6A	-	1,199.04	-	1,199.04
8000.186	DEKE620126SJ3	-	13.38	-	13.38

8000.187	AORC611204U24	-	81.60	-	81.60
8000.188	CCO130919RX0	-	1,241.38	-	1,241.38
8000.189	ZSU920314FC2	-	167.58	-	167.58
8000.190	LOAS471017BQ7	-	241.60	-	241.60
8000.191	GFF550711KJA	-	7,792.55	-	7,792.55
8000.192	TGR110819137	-	816.41	-	816.41
8000.193	ITE430714KIO	-	6,000.00	-	6,000.00
8000.194	GFO071115DA2	-	48.28	-	48.28
8000.196	APP020809EP1	-	2,856.00	-	2,856.00
8000.197	BBA830831LJ2	-	42.72	-	42.72
<b>Totales</b>		<b>0.00</b>	<b>25,234,965.69</b>	<b>25,234,965.69</b>	<b>0.00</b>

"Bajo protesta de decir verdad declaramos que los Estados Financieros y sus notas, son razonablemente correctos y son responsabilidad del emisor"

Realizó



C.P. FERNANDO MARTÍNEZ LEÑOS  
Director de Administración y Finanzas

Autorizó



DR. INDALECIO MEDINA HERNÁNDEZ  
Rector

**UNIVERSIDAD POLITÉCNICA DE LA REGIÓN LAGUNA**  
Balanza de Comprobación  
Del 1 de Enero al 30 de Septiembre de 2015

Cuenta	Concepto	Saldo Inicial	Cargo	Abono	Saldo Final
1	ACTIVO	6,674,190.60	24,895,078.17	27,215,508.91	4,353,759.86
1.1	ACTIVO CIRCULANTE	5,277,313.42	23,367,047.21	27,215,508.91	1,428,851.72
1.1.1	Efectivo y equivalentes	5,148,164.07	22,166,458.49	26,588,592.45	726,030.11
1.1.1.1	Efectivo	5,148,164.07	22,166,458.49	26,588,592.45	726,030.11
1.1.1.1.1	Fondo fijo de caja chica	-	6,000.00	-	6,000.00
1.1.1.1.2	Bancos/Tesorería	5,148,164.07	17,717,700.05	22,650,548.94	215,317.18
1.1.1.1.2.1	BANCOMER	5,147,164.07	76,329.26	5,223,493.33	-
1.1.1.1.2.1.1	0196154662	105,631.72	76,150.00	181,781.72	-
1.1.1.1.2.1.2	0193983188	5,041,532.35	179.26	5,041,711.61	-
1.1.1.1.2.2	BANAMEX	1,000.00	17,641,370.79	17,427,053.61	215,317.18
1.1.1.1.2.2.1	5882838	1,000.00	11,427,065.68	11,421,237.22	6,828.46
1.1.1.1.2.2.2	7622256	-	4,386,877.45	4,244,680.68	142,196.77
1.1.1.1.2.2.3	7832595	-	1,827,427.66	1,761,135.71	66,291.95
1.1.1.1.4	Inversiones Temporales (Hasta 3 meses)	-	3,191,820.94	2,796,000.01	395,820.93
1.1.1.1.4.2	BANAMEX	-	3,191,820.94	2,796,000.01	395,820.93
1.1.1.1.4.2.1	7986892196	-	2,841,820.94	2,446,000.01	395,820.93
1.1.1.1.4.2.2	7986892196 ESTATAL	-	350,000.00	350,000.00	-
1.1.1.1.6	Depósitos de Fondos de Terceros en Garantía y/o Ad	-	91,812.00	-	91,812.00
1.1.1.1.6.1	COMISIÓN FEDERAL DE ELECTRICIDAD	-	91,812.00	-	91,812.00
1.1.1.1.9	Otros efectivos Equivalentes	-	1,159,125.50	1,142,045.50	17,080.00
1.1.1.1.9.1	CAJA COBRADORA	-	1,159,125.50	1,142,045.50	17,080.00
1.1.2	Derechos a recibir efectivo o equivalentes	9,468.60	758,186.36	602,096.46	165,558.50
1.1.2.2	Cuentas por Cobrar a Corto Plazo	-	106,509.92	50,627.01	55,882.91
1.1.2.2.1	Aerovías de México	-	30.00	-	30.00
1.1.2.2.2	INDALECIO MEDINA HERNANDEZ	-	7,413.95	1,030.35	6,383.60
1.1.2.2.3	DANIELA GALLEGOS VALDIVIA	-	1,577.23	797.52	779.71
1.1.2.2.4	MARIA GUADALUPE ARAUJO PADILLA	-	394.40	394.40	-
1.1.2.2.5	ALBERTO CORTES FRAYRE	-	21,159.29	14,260.86	6,898.43
1.1.2.2.6	EDGAR DE LA ROSA CAMPOS	-	3,117.05	822.41	2,294.64
1.1.2.2.7	FERNANDO MARTÍNEZ LEAÑOS	-	17,935.04	17,449.39	485.65
1.1.2.2.8	ADRIAN LANDEROS RODRIGUEZ	-	450.08	225.04	225.04
1.1.2.2.9	SILVIA MURUAGA TORRES	-	394.40	197.20	197.20
1.1.2.2.10	JORGE ARMANDO LUEVANO DELGADO	-	450.08	-	450.08
1.1.2.2.11	JOSE ANGEL PALACIO MAGALLANES	-	450.08	-	450.08
1.1.2.2.12	YULIANA CHAVERO ZAVALA	-	394.40	-	394.40
1.1.2.2.13	ABEL PUGA LAGUNA	-	3,245.48	-	3,245.48
1.1.2.2.14	GERARDO MANUEL RUIZ LÓPEZ	-	73.74	-	73.74
1.1.2.2.15	GONZALO DOMINGUEZ	-	5,000.00	-	5,000.00
1.1.2.2.16	JOSE ANGEL GARCIA ROCHA	-	3,301.07	1,989.63	1,311.44
1.1.2.2.17	MARCOS ANTONIO PEREZ ORTIZ	-	4,491.30	1,843.90	2,647.40
1.1.2.2.18	RAUL ROMAN GUERRERO MARTINEZ	-	3,988.44	4,038.44	50.00
1.1.2.2.19	MARIO BALDERAS PARTIDA	-	10,000.00	-	10,000.00
1.1.2.2.20	RUBEN INSAUSTI RODRIGUEZ	-	7,527.87	7,577.87	50.00
1.1.2.2.21	THALIA VEGA RANGEL	-	15,116.02	-	15,116.02
1.1.2.3	Deudores Diversos por Cobrar a Corto Plazo	9,468.60	651,676.44	551,469.45	109,675.59
1.1.2.3.1	CECILIA ILEANA DE LA GARZA MARTINEZ	379.09	6,406.00	4,022.00	2,763.09
1.1.2.3.2	SAMUEL GONZALEZ SANTOS	4,104.59	-	-	4,104.59
1.1.2.3.3	LUIS ESTEBAN ESQUIVEL CORTES	2,350.00	-	-	2,350.00
1.1.2.3.4	THALIA ERENDIRA VEGA RANGEL	7,219.31	9,185.72	1,705.41	261.00
1.1.2.3.5	JOSE ANGEL RODRIGUEZ LOPOEZ	1,119.27	-	-	1,119.27
1.1.2.3.6	DANIELA GALLEGOS VALDIVIA	8,734.96	4,808.07	10,632.03	2,911.00
1.1.2.3.7	REY DAVID CALDERON LOBATO	-	44,767.30	34,826.19	9,941.11
1.1.2.3.8	INDALECIO MEDINA HERNANDEZ	-	66,786.75	48,710.67	18,076.08
1.1.2.3.9	FERNANDO MARTINEZ LEAÑOS	-	58,533.87	50,579.52	7,954.35
1.1.2.3.10	JOSE ANGEL GARCIA ROCHA	-	17,800.56	12,688.54	5,112.02
1.1.2.3.11	ADRIAN LANDEROS RDZ	-	500.00	250.00	250.00
1.1.2.3.12	MARIO BALDERAS PARTIDA	-	12,250.00	10,000.00	2,250.00
1.1.2.3.13	EMILIO SAUCEDO RIOS	-	43,576.80	9,321.51	34,255.29
1.1.2.3.14	AMDREA MORALES BERAIN	-	7,670.00	7,464.00	206.00
1.1.2.3.15	RAUL GARCIA RDZ	-	20,412.00	14,821.00	5,591.00
1.1.2.3.16	MA GUADALUPE ARAUJO PADILLA	-	4,666.00	800.00	3,866.00

1.1.2.3.17	SARAI GARCIA PESCADOR	-	4,150.00	4,151.85	-	1.85
1.1.2.3.18	GONZALO DOMINGUEZ	-	7,329.85	6,965.05	-	364.80
1.1.2.3.19	ALBERTO CORTES FRAYRE	-	37,452.93	36,322.93	-	1,130.00
1.1.2.3.20	JOSE AYL RODRIGUEZ LOPEZ	-	2,420.00	-	-	2,420.00
1.1.2.3.21	EDGAR DE LA ROSA CAMPOS	-	5,696.76	3,131.66	-	2,565.10
1.1.2.3.22	UTC POR ACLARAR	-	262,793.74	262,793.00	-	0.74
1.1.2.3.23	JOSE ANGEL PALACIOS MAGALLANES	-	1,500.00	-	-	1,500.00
1.1.2.3.24	RAUL ROMAN GUERRERO MARTINEZ	-	7,976.88	7,976.88	-	-
1.1.2.3.25	RUBEN NSAUSTI RODRIGUEZ	-	14,388.79	14,388.79	-	-
1.1.2.3.26	MARCOS ANTONIO PEREZ ORTIZ	-	6,335.20	6,335.20	-	-
1.1.2.3.27	ABEL PUGA LAGUNA	-	3,245.48	3,245.48	-	-
1.1.2.3.28	GERARDO MANUEL RUIZ LÓPEZ	-	73.74	73.74	-	-
1.1.2.3.29	NEREYDA CHAVEZ	-	950.00	264.00	-	686.00
1.1.3	Derechos a recibir bienes o servicios	105,191.00	430,913.49	-	-	536,104.49
1.1.3.1	Anticipo a Prov por Prestacion de Bienes y Prestac	105,191.00	430,913.49	-	-	536,104.49
1.1.3.1.1	VARIOS	105,191.00	345,977.94	-	-	451,168.94
1.1.3.1.2	JORGE ENG AGUAYO	-	84,935.55	-	-	84,935.55
1.1.9	Otros activos circulantes	14,489.75	11,488.87	24,820.00	-	1,158.62
1.1.9.1	SUBSIDIOA AL EMPLEO	14,489.75	11,488.87	24,820.00	-	1,158.62
1.2	ACTIVO NO CIRCULANTE	1,396,877.18	1,528,030.96	-	-	2,924,908.14
1.2.4	Bienes Muebles	1,396,877.18	1,486,386.98	-	-	2,883,264.16
1.2.4.1	Mobiliario y Eq. de Administración	826,247.19	179,537.22	-	-	1,005,784.41
1.2.4.2	Mobiliario y Equipo Educativo y Recreativo	230,967.01	26,572.04	-	-	257,539.05
1.2.4.3	Equipo e Instrumental Médico y de Laboratorio	-	11,513.00	-	-	11,513.00
1.2.4.4	Vehiculos y Equipo de Transporte	-	1,259,378.00	-	-	1,259,378.00
1.2.4.6	Maquinaria, Otros Equipos y Herramientas	339,662.98	9,386.72	-	-	349,049.70
1.2.5	Activos Intangibles	-	41,643.98	-	-	41,643.98
1.2.5.1	Software	-	33,628.40	-	-	33,628.40
1.2.5.2	Patentes, Marcas y Derechos	-	8,015.58	-	-	8,015.58
2	PASIVO	1,840,673.50	6,409,658.45	5,863,805.24	-	1,294,820.29
2.1	PASIVO CIRCULANTE	1,840,673.50	6,409,658.45	5,794,638.24	-	1,225,653.29
2.1.1	Cuentas por Pagar a Corto Plazo	1,840,673.50	6,409,658.45	5,794,638.24	-	1,225,653.29
2.1.1.1	Servicios Personales por Pagar a Corto Plazo	883.66	339,485.65	338,980.38	-	378.39
2.1.1.1.1	SUELDOS POR PAGAR	883.66	339,485.65	338,980.38	-	378.39
2.1.1.2	Proveedores por Pagar a Corto Plazo	275,650.96	4,518,771.00	4,290,238.54	-	47,118.50
2.1.1.2.1	CENTRO DE ESTUDIOS ESTRATEGICOS	34,800.00	34,800.00	-	-	-
2.1.1.2.2	JOSE LUIS UGALDE BUSTILLO	116.00	116.00	-	-	-
2.1.1.2.3	SUBSECRETARIA DE EDUCACION EN SALTILLO	8,734.96	-	-	-	8,734.96
2.1.1.2.4	CALDERON Y ASOCIADOS	232,000.00	232,000.00	-	-	-
2.1.1.2.5	MACRO SERVER, SA DE CV	-	97,405.20	97,405.20	-	-
2.1.1.2.6	MIGUEL ANGEL SOSA HERNANDEZ	-	33,628.40	33,628.40	-	-
2.1.1.2.7	CARMONA IMPRESORES SA DE CV	-	25,978.20	25,978.20	-	-
2.1.1.2.8	PAPELERA DEL NORTE DE LA LAGUNA SA DE CV	-	30,567.61	30,567.61	-	-
2.1.1.2.9	JESUS RICARDO MARTINEZ ROCHA	-	4,176.00	4,176.00	-	-
2.1.1.2.10	JOSE LUIS MARRUFO LOPEZ	-	1,200.00	1,200.00	-	-
2.1.1.2.11	QUALITAS COMPAÑIA DE SEGUROS	-	48,831.21	48,831.21	-	-
2.1.1.2.12	COMPETITIVE PRESS SA DE CV	-	3,619.20	3,619.20	-	-
2.1.1.2.13	Admón. Fiscal gral. del Edo. de Coahuila	-	21,484.00	21,484.00	-	-
2.1.1.2.14	TELMEX	-	22,745.00	22,745.00	-	-
2.1.1.2.15	SERVICIOS CASTELLANOS, SA DE CV	-	640.25	640.25	-	-
2.1.1.2.16	ADMINISTRACION FISCAL GENERAL DEL ESTADO DE COAHUI	-	57,392.00	57,392.00	-	-
2.1.1.2.18	COORPORACION PRODECO SA DE CV	-	26,145.40	30,226.05	-	4,080.65
2.1.1.2.20	AWSOFTWARE, SA DE CV OK	-	5,891.00	5,891.00	-	-
2.1.1.2.21	AUTOS ALAMEDA SA DE CV	-	848,735.55	848,735.55	-	-
2.1.1.2.22	JORGE ENG AGUAYO	-	238,953.97	238,953.97	-	-
2.1.1.2.23	DISTRIBUIDOR COMPUTACIONAL DECO, SA DE CV	-	1,854.84	1,854.84	-	-
2.1.1.2.24	SERVICIOS UNICOS DE MENSAJERIA Y PAQUETERIA SA DE	-	11,600.00	11,600.00	-	-
2.1.1.2.25	HERIBERTO CHAVEZ VILLEGAS	-	22,477.26	22,477.26	-	-
2.1.1.2.26	PIMENTEL CONSULTORES FISCALES SC	-	5,800.00	5,800.00	-	-
2.1.1.2.27	COAHUILA MOTORS SA DECV	-	419,900.00	419,900.00	-	-
2.1.1.2.28	VICTOR DE JESUS VEGA RODRIGUEZ	-	845,452.52	847,308.52	-	1,856.00
2.1.1.2.29	MILENIUM DESARROLLO TORREON SA DE CV	-	5,491.18	5,491.18	-	-
2.1.1.2.30	ESTACION DE SERVICIO COMAKO SA DE CV	-	300.00	300.00	-	-
2.1.1.2.31	LA QUINTA DE SALTILLO SA DE CV	-	19,360.90	19,360.90	-	-
2.1.1.2.32	RIVERS SYSTEMS SA DE CV	-	18,969.42	18,969.42	-	-
2.1.1.2.33	CASS COMPUTACION SA DE CV	-	9,065.40	9,065.40	-	-
2.1.1.2.34	GAAG CONSTRUCCIONES SA DE CV	-	9,386.72	9,386.72	-	-
2.1.1.2.35	COMPAÑIA MERCANTIL FERRETERA SA DE CV	-	1,762.64	1,762.64	-	-
2.1.1.2.36	OLEGARIO HOYOS DEBLE	-	28,192.87	28,192.87	-	-
2.1.1.2.37	AEROVIAS DE MEXICO SA DE CV	-	55,185.00	55,185.00	-	-
2.1.1.2.38	ROCIO ARACELI ELIZONDO BALDERAS	-	63,399.04	63,399.04	-	-
2.1.1.2.39	MARIA DE LOURDES CRUZ MATA	-	17,656.22	17,656.22	-	-
2.1.1.2.40	PROCOM PLUS SA DE CV	-	33,062.09	33,062.09	-	-
2.1.1.2.41	LUIS GERARDO ZARATE BORREGO	-	2,400.00	2,400.00	-	-



2.1.1.2.42	EMILIO SAUCEDO RIOS	-	20,330.00	20,330.00	-
2.1.1.2.43	THALIA E. VEGA RANGEL	-	5,350.00	5,350.00	-
2.1.1.2.44	BANAMEX	-	1,357.20	1,357.20	-
2.1.1.2.45	SISTEMAS DE COMERCIO DIGITAL S DE RL DE CV	-	1,624.00	1,624.00	-
2.1.1.2.46	COMERCIALIZADORA DE ASESORIA SUMNISTROS IND Y EMPR	-	4,000.00	4,000.00	-
2.1.1.2.47	IN-K SA DE CV	-	43,919.69	43,919.69	-
2.1.1.2.48	MARCO ANTONIO GARCIA RODRIGUEZ	-	34,943.36	34,943.36	-
2.1.1.2.49	JORGE VEGA ROJAS	-	1,305.00	1,305.00	-
2.1.1.2.50	CENICEROS Y ASOCIADOS CONSULTORES, SA DE CV	-	34,800.00	34,800.00	-
2.1.1.2.51	ITEMS SA DE CV	-	8,614.39	8,614.39	-
2.1.1.2.52	SODEXO MOTIVATION SOLUTIONS MEXICO SA DE CV	-	174,701.74	204,284.46	29,582.72
2.1.1.2.53	OFFICE DEPOT DE MEXICO SA DE CV	-	5,599.00	5,599.00	-
2.1.1.2.54	SALPER SA DE CV	-	6,664.00	6,664.00	-
2.1.1.2.55	DIESEL Y GASOLINA DE LA LAGUNA SA DE CV	-	41,200.06	41,200.06	-
2.1.1.2.56	FERNANDO ROMERO ALVAREZ	-	30,245.50	30,245.50	-
2.1.1.2.57	LUIS FERNANDO GALVAN RICO	-	10,000.00	10,000.00	-
2.1.1.2.58	FERNANDO MARTINEZ LEAÑOS	-	1,498.80	1,498.80	-
2.1.1.2.59	CONFERENCE CORPORATIVO SC	-	6,519.20	6,519.20	-
2.1.1.2.60	OPOERADORA TORNAZ DE MAZATLAN SA DE CV	-	32,130.00	32,130.00	-
2.1.1.2.61	KLYNS FARMACIAS SA DE CV	-	9,352.65	9,352.65	-
2.1.1.2.62	MARIA VIRGINA SERRANO SAINZ	-	3,203.92	3,203.92	-
2.1.1.2.63	ALBERTO CORTES FRAYRE	-	12,635.81	12,635.81	-
2.1.1.2.64	SECRETARIA DE EDUCACION PUBLICA	-	8,006.00	8,006.00	-
2.1.1.2.65	TESORERÍA MUNICIPAL DE TORREÓN	-	1,188.00	1,188.00	-
2.1.1.2.66	MISOL AUTOMOTRIZ SA DE CV	-	5,539.23	5,539.23	-
2.1.1.2.67	HECTOR ESTEBANE CARDENAS QUIÑONES	-	9,055.49	9,055.49	-
2.1.1.2.68	UNIVERSIDAD TECOLOGICA DE TORREON	-	8,015.58	8,015.58	-
2.1.1.2.69	HIRAM SAMUEL RAMIREZ ORTEGA	-	1,948.80	1,948.80	-
2.1.1.2.70	DISTRIBUIDORA LAGUNERA DEL NORTE SA DE CV	-	43,545.53	43,545.53	-
2.1.1.2.71	JOSE ANGEL GARCIA ROCHA	-	868.04	868.04	-
2.1.1.2.72	REY DAVID CALDERON LOBATO	-	1,079.99	1,079.99	-
2.1.1.2.73	IMSS	-	198,230.19	198,230.19	-
2.1.1.2.74	SOCIEDAD COOPERATIVA AGROPECUARIA DE LA COMARCA LA	-	7,795.20	7,795.20	-
2.1.1.2.75	SAFE MARKET SA DE CV	-	16,890.52	16,890.52	-
2.1.1.2.76	PRISMA TORREON SAPI DE CV	-	1,166.00	1,166.17	0.17
2.1.1.2.77	HUGO MAYA RIOS	-	1,392.00	1,392.00	-
2.1.1.2.79	MANUEL DE JESUS MANCHA ROSALES	-	1,786.40	1,786.40	-
2.1.1.2.80	HUGO ANACLETO CERDA GOMEZ	-	150.00	150.00	-
2.1.1.2.81	MIGUEL ANGEL ALONSO BARRON	-	14,566.05	16,358.05	1,792.00
2.1.1.2.82	INSTITUTO MAGNO DE GESTION INTELECTUAL EVOLUTIVA S	-	9,208.00	9,280.00	72.00
2.1.1.2.83	JOSE ERON VARGAS SALCIDO	-	5,300.00	5,300.00	-
2.1.1.2.84	CENEVAL AC	-	59,675.00	59,675.00	-
2.1.1.2.85	PROVEEDOR DE OFICINAS DEL NORTE SA DE CV	-	4,746.72	4,746.72	-
2.1.1.2.86	LLANTIRAMA CUAUHEMOC SA	-	3,342.51	3,342.51	-
2.1.1.2.87	MARIA DEL ROCIO RODRIGUEZ NAVARRO	-	3,014.84	3,014.84	-
2.1.1.2.88	PERGOM SA DE CV	-	3,480.00	3,480.00	-
2.1.1.2.89	MANUEL ALEJANDRO PEÑA SOSA	-	15,609.99	15,609.99	-
2.1.1.2.90	GONHER SA DE CV	-	10,962.05	10,962.05	-
2.1.1.2.91	NEREYDA CHAVEZ RANGEL	-	13,513.23	13,513.23	-
2.1.1.2.92	TERMITIX SA DE CV	-	2,900.00	2,900.00	-
2.1.1.2.93	OFFICE PLUS DE COAHUILA SA DE CV	-	14,931.29	14,931.29	-
2.1.1.2.94	VALUACIONES ACTUARIALES DEL NORTE SC	-	22,040.00	22,040.00	-
2.1.1.2.95	ANAHY VELAZQUEZ ZACARIAS	-	7,739.19	7,739.19	-
2.1.1.2.96	FERNANDO SILLER RODRIGUEZ	-	17,980.00	17,980.00	-
2.1.1.2.97	AUTOMOTRIZ LAGUNERA SA DE CV	-	7,800.14	7,800.14	-
2.1.1.2.98	VIAJES SANTIAGO SA DE CV	-	8,351.00	8,351.00	-
2.1.1.2.99	FRANCISCO JAVIER PICAZO ADAME	-	2,500.00	2,500.00	-
2.1.1.2.100	CREA COACHING SA DE CV	-	9,000.00	9,000.00	-
2.1.1.2.101	MATILDE MASCORRO GONZALEZ	-	6,803.99	6,803.99	-
2.1.1.2.102	DULCE IVON BARRAZA MEDINA	-	4,060.00	4,060.00	-
2.1.1.2.103	FIESTA INN SALTILLO (FIDEICOMISO F/1596)	-	8,917.86	8,917.86	-
2.1.1.2.104	CARLOS ARTURO ACOSTA RODRIGUEZ	-	4,869.68	4,869.68	-
2.1.1.2.105	JESUS ALFONSO ZAVALA CORTES	-	-	1,000.00	1,000.00
2.1.1.2.106	GRABADOS FERNANDO FERNANDEZ, SA DE CV	-	56,495.99	56,495.99	-
2.1.1.2.107	COMUNIDAD DE INSTITUCIONES EDU. SUPERIOR DELALAGUN	-	5,500.00	5,500.00	-
2.1.1.2.108	INSTITUTO TECNOLOGICO Y ESTUDIOS SUPERIORES DE MTY	-	43,500.00	43,500.00	-
2.1.1.2.109	TIENDA GRAFICA SA DE CV	-	5,918.99	5,918.99	-
2.1.1.2.110	PETROMAX SA DE CV	-	10,000.00	10,000.00	-
2.1.1.2.111	SALOMON LOPEZ ACEVEDO	-	1,751.60	1,751.60	-
2.1.1.2.112	ARTICULOS PROMOCIONALES PROMO PLUS SA DE CV	-	20,706.00	20,706.00	-
2.1.1.2.113	CARLOS AMADOR HERNANDEZ ESPINO	-	1,555.42	1,555.42	-
2.1.1.2.114	EMILIANO ESTRADA RENTERÍA	-	1,040.62	1,040.62	-
2.1.1.2.115	JORGE ARMANDO LUEVANO DELGADO	-	1,040.62	1,040.62	-
2.1.1.2.116	YULIANA GUADALUPE CHAVERO ZAVALA	-	2,254.03	2,254.03	-

2.1.1.2.117	JOSE ANGEL PALACIOS MAGALLANES	-	2,260.79	2,260.79	-
2.1.1.2.118	MARIO BALDERAS PARTIDA	-	1,040.62	1,040.62	-
2.1.1.2.119	COMERCIALIZADORA DE ALIMENTOS DE CALIDAD LETY SA C	-	4,118.40	4,118.40	-
2.1.1.7	Retenciones y Contribuciones por Pagar a Corto Pla	1,564,138.88	1,265,209.23	802,876.49	1,101,806.14
2.1.1.7.1	ISR SUELDOS	546,116.84	1,081,158.00	598,308.01	63,266.85
2.1.1.7.2	ISR HONORARIOS	-	500.00	500.00	-
2.1.1.7.3	ISN	83,534.19	-	-	83,534.19
2.1.1.7.4	IMSS	552,765.40	82,619.45	135,236.58	605,382.53
2.1.1.7.5	SAR	67,681.29	-	-	67,681.29
2.1.1.7.6	CESANTIA Y VEJEZ	144,837.95	41,600.31	8,091.40	111,329.04
2.1.1.7.7	INFONAVIT	169,203.21	47,026.84	56,355.54	178,531.91
2.1.1.7.8	ASIMILADOS	-	1,408.00	2,135.91	727.91
2.1.1.7.9	AJUSTE BIMESTRAL	-	10,896.63	2,249.05	8,647.58
2.1.1.9	Otras Cuentas por Pagar a Corto Plazo	-	286,192.57	362,542.83	76,350.26
2.1.1.9.1	THALIA VEGA RANGEL	-	12,900.00	13,130.34	230.34
2.1.1.9.2	INDALECIO MEDINA HERNANDEZ	-	40,577.25	41,781.31	1,204.06
2.1.1.9.3	FERNANDO MARTINEZ LEAÑOS	-	10,066.18	10,066.18	-
2.1.1.9.4	CAJA DE AHORRO	-	127,717.58	171,330.38	43,612.80
2.1.1.9.5	AEROVIAS DE MEXICO SA DE CV	-	97.00	-	97.00
2.1.1.9.6	SODEXO	-	62,367.97	93,744.03	31,376.06
2.1.1.9.7	ALBERTO CORTES	-	27,265.75	27,289.25	23.50
2.1.1.9.8	ROSALIA MARTINEZ LANZARIN	-	-	0.50	0.50
2.1.1.9.9	EMILIO SAUCEDO RIOS	-	1,564.84	1,564.84	-
2.1.1.9.10	NEREYDA CHAVEZ RANGEL	-	2,763.00	2,763.00	-
2.1.1.9.11	CECILIA DE LA GARZA MARTINEZ	-	873.00	873.00	-
2.2	PASIVO NO CIRCULANTE	-	-	69,167.00	69,167.00
2.2.6	Provisiones a Largo Plazo	-	-	69,167.00	69,167.00
2.2.6.9	Otras Provisiones a Largo Plazo	-	-	69,167.00	69,167.00
2.2.6.9.1	PRIMA ANTIGUEDAD	-	-	2,941.00	2,941.00
2.2.6.9.2	INDEMNIZACION LEGAL	-	-	66,226.00	66,226.00
3	HACIENDA PUBLICA/PATRIMONIO	4,833,517.10	8,734.96	8,861.22	4,833,643.36
3.2	PATRIMONIO GENERADO	4,833,517.10	8,734.96	8,861.22	4,833,643.36
3.2.2	Resultados de Ejercicios Anteriores	4,833,517.10	8,734.96	-	4,824,782.14
3.2.2.1	2013	3,363,127.19	-	-	3,363,127.19
3.2.2.2	2014	1,470,389.91	8,734.96	-	1,461,654.95
3.2.5	Rectificaciones de Resultados de Ej. Anteriores	-	-	8,861.22	8,861.22
3.2.5.2	Cambios por errores contables	-	-	8,861.22	8,861.22
3.2.5.2.2	2014	-	-	8,861.22	8,861.22
4	INGRESOS Y OTROS BENEFICIOS	-	179.26	6,489,517.20	6,489,337.94
4.1	INGRESOS DE GESTION	-	179.26	1,172,599.26	1,172,420.00
4.1.7	Ingresos por Venta de Bienes y Servicios	-	179.26	1,172,599.26	1,172,420.00
4.1.7.3	Ingresos por Venta de Bienes y Servicios de Organi	-	179.26	1,172,599.26	1,172,420.00
4.1.7.3.1	INSCRIPCION	-	-	168,225.00	168,225.00
4.1.7.3.10	NO IDENTIFICADOS	-	179.26	179.26	-
4.1.7.3.2	COLEGIATURA	-	-	759,574.00	759,574.00
4.1.7.3.3	FICHAS	-	-	130,200.00	130,200.00
4.1.7.3.4	CONSTANCIAS	-	-	72,320.00	72,320.00
4.1.7.3.5	COPIAS	-	-	13,879.50	13,879.50
4.1.7.3.6	RENTA DE CAFETERIA	-	-	5,481.00	5,481.00
4.1.7.3.7	Derechos de autobús	-	-	16,020.50	16,020.50
4.1.7.3.8	Eventos culturales	-	-	6,720.00	6,720.00
4.2	PARTICIPACIONES APORT TRANSF ASIGNACIONES SUBSIDIO	-	-	5,302,581.00	5,302,581.00
4.2.1	Participaciones y Aportaciones	-	-	5,302,581.00	5,302,581.00
4.2.1.1	FEDERAL	-	-	2,211,081.00	2,211,081.00
4.2.1.1.1	CAPITULO 1000	-	-	2,211,081.00	2,211,081.00
4.2.1.2	ESTATAL	-	-	3,091,500.00	3,091,500.00
4.2.1.2.1	CAPÍTULO 1000	-	-	3,091,500.00	3,091,500.00
4.3	OTROS INGRESOS Y BENEFICIOS	-	-	14,336.94	14,336.94
4.3.1	Ingresos Financieros	-	-	14,336.94	14,336.94
4.3.1.9	Otros Ingresos Financieros	-	-	14,336.94	14,336.94
4.3.1.9.1	Intereses ganados	-	-	14,336.94	14,336.94
5	GASTOS Y OTRAS PERDIDAS	-	8,264,041.73	-	8,264,041.73
5.1	GASTOS DE FUNCIONAMIENTO	-	8,264,041.73	-	8,264,041.73
5.1.1	Servicios Personales	-	5,632,837.05	-	5,632,837.05
5.1.1.1	Remuneraciones al Personal de Carácter Permanente	-	4,491,467.04	-	4,491,467.04
5.1.1.1.3	SUELDOS BASE AL PERSONAL PERMANENTE	-	4,491,467.04	-	4,491,467.04
5.1.1.3	Remuneraciones Adicionales y Especiales	-	307,788.07	-	307,788.07
5.1.1.3.1	PRIMAS POR AÑOS DE SERVICIO EFECTIVAMENTE PRESTADO	-	2,941.00	-	2,941.00
5.1.1.3.2	PRIMAS DE VACACIONES DOMINICAL Y GRAT DE FIN DE AÑO	-	304,847.07	-	304,847.07
5.1.1.4	Seguridad Social	-	562,400.09	-	562,400.09
5.1.1.4.1	APORTACIONES DE SEGURIDAD SOCIAL	-	317,574.57	-	317,574.57
5.1.1.4.2	APORTACIONES DE FONDO DE VIVIENDA	-	174,875.38	-	174,875.38
5.1.1.4.3	APORTACIONES AL SISTEMA PARA EL RETIRO	-	69,950.14	-	69,950.14
5.1.1.5	Otras Prestaciones Sociales y Económicas	-	271,181.85	-	271,181.85

5.1.1.5.2	INDEMNIZACIONES	-	72,657.00	-	72,657.00
5.1.1.5.9	OTRAS PRESTACIONES SOCIALES Y ECONOMICAS	-	198,524.85	-	198,524.85
5.1.2	Materiales y Suministros	-	658,369.21	-	658,369.21
5.1.2.1	Materiales de Administración, Emisión de Documento	-	306,392.15	-	306,392.15
5.1.2.1.1	Materiales, útiles y equipos menores de oficina	-	125,705.50	-	125,705.50
5.1.2.1.2	MATERIALES Y UTILES DE IMPRESION Y REPRODUCCION	-	13,877.48	-	13,877.48
5.1.2.1.4	MATERIALES UTILES Y EQUIPOS MENORES DE TECNOLOGIAS	-	18,294.47	-	18,294.47
5.1.2.1.5	MATERIAL IMPERSO E INFORMACION DIGITAL	-	11,995.93	-	11,995.93
5.1.2.1.6	MATERIAL DE LIMPIEZA	-	51,253.22	-	51,253.22
5.1.2.1.7	Materiales y Útiles de Enseñanza	-	647.98	-	647.98
5.1.2.1.8	MATERIALES PARA EL REGISTRO E IDENTIFICACION DE BI	-	84,617.57	-	84,617.57
5.1.2.2	Alimentos y Utensilios	-	34,869.84	-	34,869.84
5.1.2.2.1	PRODUCTOS ALIMENTICIOS PARA PERSONAS	-	34,812.85	-	34,812.85
5.1.2.2.3	UTENSILIOS PARA EL SERVICIO DE ALIMENTACION	-	56.99	-	56.99
5.1.2.3	Materias Primas y Materiales de Producción y Comer	-	179.60	-	179.60
5.1.2.3.5	Productos químicos, farmacéuticos y de laboratorio	-	126.00	-	126.00
5.1.2.3.7	Productos de cuero, piel, plástico y hule adq mp	-	53.60	-	53.60
5.1.2.4	Materiales y Artículos de Construcción y de Repara	-	32,036.59	-	32,036.59
5.1.2.4.2	CEMENTO Y PRODUCTOS DE CONCRETO	-	554.87	-	554.87
5.1.2.4.6	MATERIAL ELECTRICO Y ELECTRONICO	-	14,011.46	-	14,011.46
5.1.2.4.7	ARTICULOS METALICOS PARA LA CONSTRUCCION	-	5,584.75	-	5,584.75
5.1.2.4.8	Materiales complementarios	-	6,803.99	-	6,803.99
5.1.2.4.9	Otros materiales y articulos de contruccion y repa	-	5,081.52	-	5,081.52
5.1.2.5	Productos Químicos, Farmacéuticos y de Laboratorio	-	54,699.15	-	54,699.15
5.1.2.5.3	Medicinas y productos farmacéuticos	-	11,295.08	-	11,295.08
5.1.2.5.4	MATERIALES, ACCESORIOS Y SUMINISTROS MEDICOS	-	1,335.00	-	1,335.00
5.1.2.5.5	MATERIALES ACCESORIOS Y SUMINISTROS DE LABORATORIO	-	29,265.34	-	29,265.34
5.1.2.5.6	FIBRAS SINTETICAS, HULES, PLASTICOS Y DERIVADOS	-	1,385.03	-	1,385.03
5.1.2.5.9	OTROS PRODUCTOS QUIMICOS	-	11,418.70	-	11,418.70
5.1.2.6	Combustibles, Lubricantes y Aditivos	-	129,594.88	-	129,594.88
5.1.2.6.1	Combustibles, lubricantes y aditivos	-	129,594.88	-	129,594.88
5.1.2.7	Vestuario, Blancos, Prendas de Protección y Artícu	-	80,659.81	-	80,659.81
5.1.2.7.1	VESTUARIO Y UNIFORMES	-	26,571.58	-	26,571.58
5.1.2.7.2	Prendas de seguridad y protección personal	-	57.00	-	57.00
5.1.2.7.3	ARTICULOS DEPORTIVOS	-	50,951.50	-	50,951.50
5.1.2.7.4	PRODUCTOS TEXTILES	-	3,079.73	-	3,079.73
5.1.2.9	Herramientas, Refacciones y Accesorios Menores	-	19,937.19	-	19,937.19
5.1.2.9.1	HERRAMIENTAS MENORES	-	1,390.98	-	1,390.98
5.1.2.9.2	REFACCIONES Y ACCESORIOS MENORES DE EDIFICIOS	-	75.00	-	75.00
5.1.2.9.4	REFACCIONES Y ACCESORIOS MENORES DE EQUIPO DE COMP	-	1,526.70	-	1,526.70
5.1.2.9.6	REFACCIONES Y EQ. MENORES DE TRANSPORTE	-	14,789.23	-	14,789.23
5.1.2.9.9	Refacciones y accesorios menores otros bienes mueb	-	2,155.28	-	2,155.28
5.1.3	Servicios Generales	-	1,972,835.47	-	1,972,835.47
5.1.3.1	Servicios Básicos	-	131,015.03	-	131,015.03
5.1.3.1.4	TELEFONIA TRADICIONAL	-	22,745.00	-	22,745.00
5.1.3.1.7	SERV. DE ACCESO DE INTERNET, REDES Y PROCESAMIENTO	-	95,296.84	-	95,296.84
5.1.3.1.8	SERVICIOS POSTALES Y TELEGRAFICOS	-	12,973.19	-	12,973.19
5.1.3.2	Servicios de Arrendamiento	-	51,918.57	-	51,918.57
5.1.3.2.3	ARRENDAMIENTO DE MOBILIARIO Y EQUIPO DE ADMON	-	39,286.65	-	39,286.65
5.1.3.2.9	OTROS ARRENDAMIENTOS	-	12,631.92	-	12,631.92
5.1.3.3	Servicios Profesionales, Científicos y Técnicos y	-	312,241.61	-	312,241.61
5.1.3.3.1	SERVS. LEGALES, DE CONTABILIDAD, AUDITORIA Y RELAC	-	57,840.00	-	57,840.00
5.1.3.3.2	Servicios de diseño, arquitectura, Ingeniería y a	-	17,980.00	-	17,980.00
5.1.3.3.3	SERV DE CONSULTORIA ADMINISTRATIVA, PROCESOS TECNI	-	9,419.20	-	9,419.20
5.1.3.3.4	SERVICIOS DE CAPACITACION	-	74,023.80	-	74,023.80
5.1.3.3.6	SERV DE APOYO ADMINISTRATIVO, FOTOCOPIADO E IMPRES	-	44,630.54	-	44,630.54
5.1.3.3.9	SERVICIOS PROFESIONALES, CIENTIFICOS Y TECNICOS IN	-	108,348.07	-	108,348.07
5.1.3.4	Servicios Financieros, Bancarios y Comerciales	-	50,209.45	-	50,209.45
5.1.3.4.1	SERVICIOS FINANCIEROS Y BANCARIOS	-	8,010.96	-	8,010.96
5.1.3.4.5	Seguros de bienes patrimoniales	-	36,672.67	-	36,672.67
5.1.3.4.8	Comisiones por ventas	-	5,525.82	-	5,525.82
5.1.3.5	Servicios de Instalación, Reparación, Mantenimient	-	95,768.37	-	95,768.37
5.1.3.5.1	CONSERVACION Y MANTENIMIENTO MENOR DE INMUEBLES	-	15,576.00	-	15,576.00
5.1.3.5.3	Instalacion, reparacion y mantenimiento de eq comp	-	50,985.48	-	50,985.48
5.1.3.5.5	REPARACION Y MANTENIMIENTO DE EQ TRANPORTE	-	25,814.16	-	25,814.16
5.1.3.5.7	Instalación, reparación y mantenimiento de maquina	-	220.27	-	220.27
5.1.3.5.9	SERVICIOS DE JARDINERIA Y FUMIGACION	-	3,172.46	-	3,172.46
5.1.3.6	Servicios de Comunicación Social y Publicidad	-	37,244.30	-	37,244.30
5.1.3.6.2	DIFUSION POR RADIO Y TELEVISION	-	33,346.29	-	33,346.29
5.1.3.6.4	Servicio de revelado de fotografía	-	120.01	-	120.01
5.1.3.6.9	Otros servicios de información	-	3,778.00	-	3,778.00
5.1.3.7	Servicios de Traslado y Viáticos	-	275,320.28	-	275,320.28
5.1.3.7.1	PASAJES AEREOS	-	55,005.00	-	55,005.00
5.1.3.7.2	PASAJES TERRESTRES	-	515.00	-	515.00

5.1.3.7.5	VIATICOS EN EL PAIS	-	216,477.91	-	216,477.91
5.1.3.7.9	OTROS SERVICIOS DE TRASLADO Y HOSPEDAJE	-	3,322.37	-	3,322.37
5.1.3.8	Servicios Oficiales	-	852,657.92	-	852,657.92
5.1.3.8.2	GASTOS DE ORDEN SOCIAL Y CULTURAL	-	852,657.92	-	852,657.92
5.1.3.9	Otros Servicios Generales	-	166,459.94	-	166,459.94
5.1.3.9.2	IMPUESTOS Y DERECHOS	-	59,802.34	-	59,802.34
5.1.3.9.5	PENAS, MULTAS, ACCESORIOS Y ACTUALIZACIONES	-	50,823.60	-	50,823.60
5.1.3.9.8	ISN y Otros derivados de relación laboral	-	50,223.00	-	50,223.00
5.1.3.9.9	OTROS SERVICIOS GENERALES	-	5,611.00	-	5,611.00
8	CUENTS DE ORDEN PRESUPUESTARIAS	-	52,606,017.94	52,606,017.94	-
8.1	LEY DE INGRESOS	-	13,464,960.84	13,464,960.84	-
8.1.2	Ley de Ingresos por Ejecutar	-	6,655,126.16	179.26	6,654,946.90
8.1.2.1	INSCRIPCIONES	-	155,175.00	-	155,175.00
8.1.2.10	1000	-	5,474,331.00	-	5,474,331.00
8.1.2.11	NO IDENTIFICADOS	-	179.26	179.26	-
8.1.2.2	COLEGIATURAS	-	769,624.00	-	769,624.00
8.1.2.3	FICHAS	-	133,300.00	-	133,300.00
8.1.2.4	CONSTANCIAS	-	72,490.00	-	72,490.00
8.1.2.5	COPIAS	-	11,289.50	-	11,289.50
8.1.2.6	RENTA DE CAFETERIA	-	4,681.00	-	4,681.00
8.1.2.7	Intereses ganados	-	11,315.90	-	11,315.90
8.1.2.8	Eventos culturales	-	6,720.00	-	6,720.00
8.1.2.9	Derechos Autobus	-	16,020.50	-	16,020.50
8.1.4	Ley de Ingresos Devengada	-	6,530,608.42	6,827,055.42	- 296,447.00
8.1.4.1	INSCRIPCIONES	-	155,625.00	155,625.00	-
8.1.4.10	1000	-	5,367,034.00	5,646,081.00	- 279,047.00
8.1.4.11	NO IDENTIFICADOS	-	358.52	358.52	-
8.1.4.2	COLEGIATURAS	-	756,974.00	769,174.00	- 12,200.00
8.1.4.3	FICHAS	-	128,750.00	133,430.00	- 4,680.00
8.1.4.4	CONSTANCIAS	-	71,840.00	72,360.00	- 520.00
8.1.4.5	COPIAS	-	11,289.50	11,289.50	-
8.1.4.6	RENTA DE CAFETERIA	-	4,681.00	4,681.00	-
8.1.4.7	Intereses ganados	-	11,315.90	11,315.90	-
8.1.4.8	Eventos culturales	-	6,720.00	6,720.00	-
8.1.4.9	Derechos autobús	-	16,020.50	16,020.50	-
8.1.5	Ley de Ingresos Recaudada	-	279,226.26	6,637,726.16	- 6,358,499.90
8.1.5.1	INSCRIPCIONES	-	-	155,625.00	- 155,625.00
8.1.5.10	1000	-	279,047.00	5,474,331.00	- 5,195,284.00
8.1.5.11	NO IDENTIFICADOS	-	179.26	179.26	-
8.1.5.2	COLEGIATURAS	-	-	757,324.00	- 757,324.00
8.1.5.3	FICHAS	-	-	128,300.00	- 128,300.00
8.1.5.4	CONSTANCIAS	-	-	71,940.00	- 71,940.00
8.1.5.5	COPIAS	-	-	11,289.50	- 11,289.50
8.1.5.6	RENTA DE CAFETERIA	-	-	4,681.00	- 4,681.00
8.1.5.7	Intereses ganados	-	-	11,315.90	- 11,315.90
8.1.5.8	Eventos culturales	-	-	6,720.00	- 6,720.00
8.1.5.9	Derechos Autobús	-	-	16,020.50	- 16,020.50
8.2	PRESUPUESTO DE EGRESOS	-	39,141,057.10	39,141,057.10	-
8.2.2	Presupuesto de Egresos pr Ejercer	-	5,600.00	9,809,747.95	- 9,804,147.95
8.2.2.113	Sueldos base al personal permanente	-	-	4,491,467.04	- 4,491,467.04
8.2.2.131	Primas por años de servicios efectivos prestados	-	-	2,941.00	- 2,941.00
8.2.2.132	Primas de vacaciones, dominical y gratificación de	-	-	304,847.07	- 304,847.07
8.2.2.141	Aportaciones de seguridad social	-	-	317,574.57	- 317,574.57
8.2.2.142	Aportaciones a fondos de vivienda	-	-	174,875.38	- 174,875.38
8.2.2.143	Aportaciones a fondos de vivienda	-	-	69,950.14	- 69,950.14
8.2.2.152	Indemnizaciones	-	-	72,657.00	- 72,657.00
8.2.2.159	Otras prestaciones sociales y económicas	-	-	198,524.85	- 198,524.85
8.2.2.211	Materiales, útiles y equipos menores de oficina	-	-	125,705.50	- 125,705.50
8.2.2.212	Materiales y útiles de impresión y reproducción	-	-	13,877.48	- 13,877.48
8.2.2.214	Materiales, útiles y equipos menores de tecnología	-	-	18,294.47	- 18,294.47
8.2.2.215	Material impreso e información digital	-	-	11,995.93	- 11,995.93
8.2.2.216	Material de limpieza	-	-	51,253.22	- 51,253.22
8.2.2.217	Materiales y útiles de enseñanza	-	-	647.98	- 647.98
8.2.2.218	Materiales para el registro e identificación de bi	-	-	84,617.57	- 84,617.57
8.2.2.221	Productos alimenticios para personas	-	-	35,239.05	- 35,239.05
8.2.2.223	Utensilios para el servicio de alimentación	-	-	56.99	- 56.99
8.2.2.235	Productos químicos, farmacéuticos y de laboratorio	-	-	126.00	- 126.00
8.2.2.237	Productos de cuero, piel, plastico y hule adq mp	-	-	53.60	- 53.60
8.2.2.242	Cemento y productos de concreto	-	-	554.87	- 554.87
8.2.2.246	Material eléctrico y electrónico	-	-	14,011.46	- 14,011.46
8.2.2.247	Artículos metálicos para la construcción	-	-	3,792.75	- 3,792.75
8.2.2.248	Materiales complementarios	-	-	6,803.99	- 6,803.99
8.2.2.249	Otros materiales y artículos de construcción y rep	-	-	5,081.52	- 5,081.52
8.2.2.253	Medicinas y productos farmacéuticos	-	-	11,295.08	- 11,295.08

8.2.2.254	Materiales, accesorios y suministros médicos	-	-	1,335.00	-	1,335.00
8.2.2.255	Materiales, accesorios y suministros de laborator	-	-	29,265.34	-	29,265.34
8.2.2.256	Fibras sintéticas, hules, plásticos y derivados	-	-	1,385.03	-	1,385.03
8.2.2.259	Otros productos químicos	-	-	11,418.70	-	11,418.70
8.2.2.261	Combustibles, lubricantes y aditivos	-	-	129,594.88	-	129,594.88
8.2.2.271	Vestuario y uniformes	-	-	26,572.58	-	26,572.58
8.2.2.272	Prendas de seguridad y protección personal	-	-	57.00	-	57.00
8.2.2.273	Artículos deportivos	-	-	50,951.50	-	50,951.50
8.2.2.274	Productos textiles	-	-	3,079.73	-	3,079.73
8.2.2.291	Herramientas menores	-	-	1,390.98	-	1,390.98
8.2.2.292	Refacciones y accesorios menores de edificios	-	-	75.00	-	75.00
8.2.2.294	Refacciones y accesorios menores de equipo de cómputo	-	-	1,526.70	-	1,526.70
8.2.2.296	Refacciones y accesorios menores de equipo de transporte	-	-	14,789.23	-	14,789.23
8.2.2.298	Refacciones y accesorios menores de maquinaria y otros bienes muebles	-	1.00	1.00	-	-
8.2.2.299	Refacciones y accesorios menores otros bienes muebles	-	-	2,155.28	-	2,155.28
8.2.2.314	Telefonía tradicional	-	-	22,745.00	-	22,745.00
8.2.2.317	Servicios de acceso de Internet, redes y procesamiento	-	-	95,296.84	-	95,296.84
8.2.2.318	Servicios postales y telegráficos	-	-	12,973.19	-	12,973.19
8.2.2.323	Arrendamiento de mobiliario y equipo de administración	-	-	39,286.65	-	39,286.65
8.2.2.329	Otros arrendamientos	-	-	12,631.92	-	12,631.92
8.2.2.331	Servicios legales, de contabilidad, auditoría y relacionados	-	-	57,840.00	-	57,840.00
8.2.2.332	Servicios de diseño, arquitectura, ingeniería y arquitectura	-	-	17,980.00	-	17,980.00
8.2.2.333	Servicios de consultoría administrativa, procesos, procedimientos	-	-	9,419.20	-	9,419.20
8.2.2.334	Servicios de capacitación	-	-	74,023.80	-	74,023.80
8.2.2.336	Servicios de apoyo administrativo, traducción, interpretación	-	-	44,630.54	-	44,630.54
8.2.2.339	Servicios profesionales, científicos y técnicos interdisciplinarios	-	-	108,348.04	-	108,348.04
8.2.2.341	Servicios financieros y bancarios	-	-	8,010.96	-	8,010.96
8.2.2.345	Seguro de bienes patrimoniales	-	-	36,672.67	-	36,672.67
8.2.2.348	Comisiones por ventas	-	-	5,525.82	-	5,525.82
8.2.2.351	Conservación y mantenimiento menor de inmuebles	-	-	15,576.00	-	15,576.00
8.2.2.353	Instalación, reparación y mantenimiento de equipo electrónico	-	-	50,985.48	-	50,985.48
8.2.2.355	Reparación y mantenimiento de equipo de transporte	-	-	25,814.16	-	25,814.16
8.2.2.357	Instalación, reparación y mantenimiento de maquinaria	-	-	220.27	-	220.27
8.2.2.359	Servicios de jardinería y fumigación	-	-	3,172.46	-	3,172.46
8.2.2.362	Difusión por radio, televisión y otros medios de comunicación	-	-	33,346.29	-	33,346.29
8.2.2.364	Servicios de revelado de fotografías	-	-	120.01	-	120.01
8.2.2.369	Otros servicios de información	-	-	3,778.00	-	3,778.00
8.2.2.371	Pasajes aéreos	-	-	55,005.00	-	55,005.00
8.2.2.372	Pasajes terrestres	-	-	515.00	-	515.00
8.2.2.375	Viáticos en el país	-	-	216,477.91	-	216,477.91
8.2.2.379	Otros servicios de traslado y hospedaje	-	-	3,322.37	-	3,322.37
8.2.2.382	Gastos de orden social y cultural	-	-	852,657.92	-	852,657.92
8.2.2.385	Gastos de representación	-	-	5,500.00	-	5,500.00
8.2.2.392	Impuestos y derechos	-	-	59,802.34	-	59,802.34
8.2.2.395	Penas, multas, accesorios y actualizaciones	-	-	50,823.60	-	50,823.60
8.2.2.398	Impuesto sobre nóminas y otros que se deriven de nóminas	-	-	50,223.00	-	50,223.00
8.2.2.399	Otros servicios generales	-	-	5,611.00	-	5,611.00
8.2.2.511	MUEBLES DE OFICINA Y ESTANTERÍA	-	-	43,774.88	-	43,774.88
8.2.2.515	Equipo de cómputo y de Tecnologías de la Información	-	5,599.00	149,301.43	-	143,702.43
8.2.2.529	Otro mobiliario y equipo educacional y recreativo	-	-	26,572.04	-	26,572.04
8.2.2.531	EQUIPO MEDICO Y DE LABORATORIO	-	-	11,513.00	-	11,513.00
8.2.2.541	Automóviles y camiones	-	-	1,259,378.00	-	1,259,378.00
8.2.2.569	OTROS EQUIPOS	-	-	9,386.72	-	9,386.72
8.2.2.591	SOFTWARE	-	-	33,628.40	-	33,628.40
8.2.2.593	DIFUSION	-	-	8,015.58	-	8,015.58
8.2.4	Presupuesto de Egresos Comprometido	-	9,815,347.95	9,809,846.95	-	5,501.00
8.2.4.113	Sueldos base al personal permanente	-	4,491,467.04	4,491,467.04	-	-
8.2.4.131	Primas por años de servicios efectivos prestados	-	2,941.00	2,941.00	-	-
8.2.4.132	Primas de vacaciones, dominical y gratificación de antigüedad	-	304,847.07	304,847.07	-	-
8.2.4.141	Aportaciones de seguridad social	-	317,574.57	317,574.57	-	-
8.2.4.142	Aportaciones a fondos de vivienda	-	174,875.38	174,875.38	-	-
8.2.4.143	Aportaciones al Sistema para el retiro	-	69,950.14	69,950.14	-	-
8.2.4.152	Indemnizaciones	-	72,657.00	72,657.00	-	-
8.2.4.159	Otras prestaciones sociales y económicas	-	198,524.85	198,524.85	-	-
8.2.4.211	Materiales, útiles y equipos menores de oficina	-	125,705.50	125,705.50	-	-
8.2.4.212	Materiales y útiles de impresión y reproducción	-	13,877.48	13,877.48	-	-
8.2.4.214	Materiales, útiles y equipos menores de tecnología	-	18,294.47	18,294.47	-	-
8.2.4.215	Material impreso e información digital	-	11,995.93	11,995.93	-	-
8.2.4.216	Material de limpieza	-	51,253.22	51,253.22	-	-
8.2.4.217	Materiales y útiles de enseñanza	-	647.98	647.98	-	-
8.2.4.218	Materiales para el registro e identificación de bienes	-	84,617.57	84,617.57	-	-
8.2.4.221	Productos alimenticios para personas	-	35,239.05	35,239.05	-	-
8.2.4.223	Utensilios para el servicio de alimentación	-	56.99	56.99	-	-
8.2.4.235	Productos químicos, farmacéuticos y de laboratorio	-	126.00	126.00	-	-

8.2.4.237	Productos de piel, cuero, plastico y hule adq mp	-	53.60	53.60	-
8.2.4.242	Cemento y productos de concreto	-	554.87	554.87	-
8.2.4.246	Material eléctrico y electrónico	-	14,011.46	14,011.46	-
8.2.4.247	Artículos metálicos para la construcción	-	3,792.75	3,792.75	-
8.2.4.248	Materiales complementarios	-	6,803.99	6,803.99	-
8.2.4.249	Otros materiales y artículos de construcción y rep	-	5,081.52	5,081.52	-
8.2.4.253	Medicinas y productos farmacéuticos	-	11,295.08	11,295.08	-
8.2.4.254	Materiales, accesorios y suministros médicos	-	1,335.00	1,335.00	-
8.2.4.255	Materiales, accesorios y suministros de laborator	-	29,265.34	29,265.34	-
8.2.4.256	Fibras sintéticas, hules, plásticos y derivados	-	1,385.03	1,385.03	-
8.2.4.259	Otros productos químicos	-	11,418.70	11,418.70	-
8.2.4.261	Combustibles, lubricantes y aditivos	-	129,594.88	129,594.88	-
8.2.4.271	Vestuario y uniformes	-	26,572.58	26,571.58	1.00
8.2.4.272	Prendas de seguridad y protección personal	-	57.00	57.00	-
8.2.4.273	Artículos deportivos	-	50,951.50	50,951.50	-
8.2.4.274	Productos textiles	-	3,079.73	3,079.73	-
8.2.4.291	Herramientas menores	-	1,390.98	1,390.98	-
8.2.4.292	Refacciones y accesorios menores de edificios	-	75.00	75.00	-
8.2.4.294	Refacciones y accesorios menores de equipo de cómp	-	1,526.70	1,526.70	-
8.2.4.296	Refacciones y accesorios menores de equipo de tran	-	14,789.23	14,789.23	-
8.2.4.298	Refacciones y accesorios menores de maquinaria y o	-	2.00	2.00	-
8.2.4.299	Refacciones y accesorios menores otros bienes mueb	-	2,155.28	2,155.28	-
8.2.4.314	Telefonía tradicional	-	22,745.00	22,745.00	-
8.2.4.317	Servicios de acceso de Internet, redes y procesami	-	95,296.84	95,296.84	-
8.2.4.318	Servicios postales y telegráficos	-	12,973.19	12,973.19	-
8.2.4.323	Arrendamiento de mobiliario y equipo de administra	-	39,286.65	39,286.65	-
8.2.4.329	Otros arrendamientos	-	12,631.92	12,631.92	-
8.2.4.331	Servicios legales, de contabilidad, auditoría y re	-	57,840.00	57,840.00	-
8.2.4.332	Servicios de diseño, arquitectura, ingeniería y ac	-	17,980.00	17,980.00	-
8.2.4.333	Servicios de consultoría administrativa, procesos,	-	9,419.20	9,419.20	-
8.2.4.334	Servicios de capacitación	-	74,023.80	74,023.80	-
8.2.4.336	Servicios de apoyo administrativo, traducción, fot	-	44,630.54	44,630.54	-
8.2.4.339	Servicios profesionales, científicos y técnicos in	-	108,348.04	108,348.04	-
8.2.4.341	Servicios financieros y bancarios	-	8,010.96	8,010.96	-
8.2.4.345	Seguro de bienes patrimoniales	-	36,672.67	36,672.67	-
8.2.4.348	Comisiones por ventas	-	5,525.82	5,525.82	-
8.2.4.351	Conservación y mantenimiento menor de inmuebles	-	15,576.00	15,576.00	-
8.2.4.353	Instalación, reparación y mantenimiento de equipo	-	50,985.48	50,985.48	-
8.2.4.355	Reparación y mantenimiento de equipo de transporte	-	25,814.16	25,814.16	-
8.2.4.357	Instalación, reparación y mantenimiento de maquina	-	220.27	220.27	-
8.2.4.359	Servicios de jardinería y fumigación	-	3,172.46	3,172.46	-
8.2.4.362	Difusión por radio, televisión y otros medios de m	-	33,346.29	33,346.29	-
8.2.4.364	Servicios de revelado de fotografías	-	120.01	120.01	-
8.2.4.369	Otros servicios de información	-	3,778.00	3,778.00	-
8.2.4.371	Pasajes aéreos	-	55,005.00	55,005.00	-
8.2.4.372	Pasajes terrestres	-	515.00	515.00	-
8.2.4.375	Viáticos en el país	-	216,477.91	216,477.91	-
8.2.4.379	Otros servicios de traslado y hospedaje	-	3,322.37	3,322.37	-
8.2.4.382	Gastos de orden social y cultural	-	852,657.92	852,657.92	-
8.2.4.385	Gastos de representación	-	5,500.00	-	5,500.00
8.2.4.392	Impuestos y derechos	-	59,802.34	59,802.34	-
8.2.4.395	Penas, multas, accesorios y actualizaciones	-	50,823.60	50,823.60	-
8.2.4.398	Impuesto sobre nóminas y otros que se derivan de u	-	50,223.00	50,223.00	-
8.2.4.399	Otros servicios generales	-	5,611.00	5,611.00	-
8.2.4.511	MUEBLES DE OFICINA Y ESTANTERIA	-	43,774.88	43,774.88	-
8.2.4.515	Equipo de cómputo y de Tecnologías de la Informaci	-	154,900.43	154,900.43	-
8.2.4.529	Otro mobiliario y equipo educacional y recreativo	-	26,572.04	26,572.04	-
8.2.4.531	EQUIPO MEDICO Y DE LABORATORIO	-	11,513.00	11,513.00	-
8.2.4.541	AUTOMOVILES Y CAMIONES	-	1,259,378.00	1,259,378.00	-
8.2.4.569	OTROS EQUIPOS	-	9,386.72	9,386.72	-
8.2.4.591	SOFTWARE	-	33,628.40	33,628.40	-
8.2.4.593	MARCAS	-	8,015.58	8,015.58	-
8.2.5	Presupuesto de Egresos Devengado	-	9,809,846.95	9,800,582.27	9,264.68
8.2.5.113	Sueldos base al personal permanente	-	4,491,467.04	4,491,467.04	-
8.2.5.131	Primas por años de servicios efectivos prestados	-	2,941.00	2,941.00	-
8.2.5.132	Primas de vacaciones, dominical y gratificación de	-	304,847.07	304,847.08	0.01
8.2.5.141	Aportaciones de seguridad social	-	317,574.57	317,574.57	-
8.2.5.142	Aportaciones a fondos de vivienda	-	174,875.38	174,875.38	-
8.2.5.143	Aportaciones al sistema para el retiro	-	69,950.14	69,950.14	-
8.2.5.152	Indemnizaciones	-	72,657.00	72,657.00	-
8.2.5.159	Otras prestaciones sociales y económicas	-	198,524.85	198,524.85	-
8.2.5.211	Materiales, útiles y equipos menores de oficina	-	125,705.50	125,705.50	-
8.2.5.212	Materiales y útiles de impresión y reproducción	-	13,877.48	13,877.48	-
8.2.5.214	Materiales, útiles y equipos menores de tecnología	-	18,294.47	18,294.47	-

8.2.5.215	Material impreso e información digital	-	11,995.93	11,995.93	-
8.2.5.216	Material de limpieza	-	51,253.22	51,253.22	-
8.2.5.217	Materiales y útiles de enseñanza	-	647.98	647.98	-
8.2.5.218	Materiales para el registro e identificación de bi	-	84,617.57	84,617.57	-
8.2.5.221	Productos alimenticios para personas	-	35,239.05	34,812.81	426.24
8.2.5.223	Utensilios para el servicio de alimentación	-	56.99	56.99	-
8.2.5.235	Productos químicos, farmacéuticos y de laboratorio	-	126.00	126.00	-
8.2.5.237	PRODUCTOS DE CUERO, PIEL, PLASTICO Y HULE ADQ MP	-	53.60	53.60	-
8.2.5.242	Cemento y productos de concreto	-	554.87	554.87	-
8.2.5.246	Material eléctrico y electrónico	-	14,011.46	14,011.46	-
8.2.5.247	Artículos metálicos para la construcción	-	3,792.75	5,584.75	1,792.00
8.2.5.248	Materiales complementarios	-	6,803.99	6,803.99	-
8.2.5.249	Otros materiales y artículos de construcción y rep	-	5,081.52	5,081.52	-
8.2.5.253	Medicinas y productos farmacéuticos	-	11,295.08	11,784.48	489.40
8.2.5.254	Materiales, accesorios y suministros médicos	-	1,335.00	2,216.40	881.40
8.2.5.255	Materiales, accesorios y suministros de laborator	-	29,265.34	29,265.34	-
8.2.5.256	Fibras sintéticas, hules, plásticos y derivados	-	1,385.03	1,385.03	-
8.2.5.259	Otros productos químicos	-	11,418.70	11,418.70	-
8.2.5.261	Combustibles, lubricantes y aditivos	-	129,594.88	129,594.88	-
8.2.5.271	Vestuario y uniformes	-	26,571.58	26,849.98	278.40
8.2.5.272	Prendas de seguridad y protección personal	-	57.00	57.00	-
8.2.5.273	Artículos deportivos	-	50,951.50	50,951.50	-
8.2.5.274	Productos textiles	-	3,079.73	3,079.73	-
8.2.5.291	Herramientas menores	-	1,390.98	1,390.98	-
8.2.5.292	Refacciones y accesorios menores de edificios	-	75.00	75.00	-
8.2.5.294	Refacciones y accesorios menores de equipo de cómp	-	1,526.70	1,526.70	-
8.2.5.296	Refacciones y accesorios menores de equipo de tran	-	14,789.23	11,446.72	3,342.51
8.2.5.298	Refacciones y accesorios menores de maquinaria y o	-	2.00	2.00	-
8.2.5.299	Refacciones y accesorios menores otros bienes mueb	-	2,155.28	2,155.28	-
8.2.5.314	Telefonía tradicional	-	22,745.00	22,745.00	-
8.2.5.317	Servicios de acceso de Internet, redes y procesami	-	95,296.84	95,296.84	-
8.2.5.318	Servicios postales y telegráficos	-	12,973.19	12,973.19	-
8.2.5.323	Arrendamiento de mobiliario y equipo de administra	-	39,286.65	39,286.65	-
8.2.5.329	Otros arrendamientos	-	12,631.92	12,631.92	-
8.2.5.331	Servicios legales, de contabilidad, auditoría y re	-	57,840.00	56,840.00	1,000.00
8.2.5.332	Servicios de diseño, arquitectura, ingeniería y ac	-	17,980.00	17,980.00	-
8.2.5.333	Servicios de consultoría administrativa, procesos,	-	9,419.20	9,419.20	-
8.2.5.334	Servicios de capacitación	-	74,023.80	74,023.80	-
8.2.5.336	Servicios de apoyo administrativo, traducción, fot	-	44,630.54	44,630.54	-
8.2.5.339	Servicios profesionales, científicos y técnicos in	-	108,348.04	108,348.04	-
8.2.5.341	Servicios financieros y bancarios	-	8,010.96	8,010.96	-
8.2.5.345	Seguro de bienes patrimoniales	-	36,672.67	36,672.67	-
8.2.5.348	Comisiones por ventas	-	5,525.82	5,525.82	-
8.2.5.351	Conservación y mantenimiento menor de inmuebles	-	15,576.00	15,576.00	-
8.2.5.353	Instalación, reparación y mantenimiento de equipo	-	50,985.48	50,985.48	-
8.2.5.355	Reparación y mantenimiento de equipo de transporte	-	25,814.16	25,814.16	-
8.2.5.357	Instalación, reparación y mantenimiento de maquina	-	220.27	220.27	-
8.2.5.359	Servicios de jardinería y fumigación	-	3,172.46	3,172.46	-
8.2.5.362	Difusión por radio, televisión y otros medios de m	-	33,346.29	33,346.29	-
8.2.5.364	Servicios de revelado de fotografías	-	120.01	120.01	-
8.2.5.369	Otros servicios de información	-	3,778.00	3,778.00	-
8.2.5.371	Pasajes aéreos	-	55,005.00	55,005.00	-
8.2.5.372	Pasajes terrestres	-	515.00	515.00	-
8.2.5.375	Viáticos en el país	-	216,477.91	216,477.91	-
8.2.5.379	Otros servicios de traslado y hospedaje	-	3,322.37	3,322.37	-
8.2.5.382	Gastos de orden social y cultural	-	852,657.92	852,657.92	-
8.2.5.392	Impuestos y derechos	-	59,802.34	59,802.34	-
8.2.5.395	Penas, multas, accesorios y actualizaciones	-	50,823.60	50,823.60	-
8.2.5.398	Impuesto sobre nóminas y otros que se deriven de u	-	50,223.00	50,223.00	-
8.2.5.399	Otros servicios generales	-	5,611.00	5,611.00	-
8.2.5.511	MUEBLES DE OFICINA Y ESTANTERIA	-	43,774.88	41,809.42	1,965.46
8.2.5.515	Equipo de cómputo y de Tecnologías de la Informaci	-	154,900.43	148,928.75	5,971.68
8.2.5.529	OTRO MOBILIARIO Y EQUIPO EDUCACIONAL Y RECREATIVO	-	26,572.04	26,572.04	-
8.2.5.531	EQUIPO MÉDICO Y DE LABORATORIO	-	11,513.00	11,513.00	-
8.2.5.541	Automóviles y camiones	-	1,259,378.00	1,259,378.00	-
8.2.5.569	OTROS EQUIPOS	-	9,386.72	9,386.72	-
8.2.5.591	SOFTWARE	-	33,628.40	33,628.40	-
8.2.5.593	MARCAS	-	8,015.58	8,015.58	-
8.2.6	Presupuesto de Egresos Ejercido	-	9,800,582.27	9,715,279.93	85,302.34
8.2.6.113	Sueldos base al personal permanente	-	4,491,467.04	4,491,467.04	-
8.2.6.131	Primas por años de servicios efectivos prestados	-	2,941.00	2,941.00	-
8.2.6.132	Primas de vacaciones, dominical y gratificación de	-	304,847.08	304,847.08	-
8.2.6.141	Aportaciones de seguridad social	-	317,574.57	317,574.57	-
8.2.6.142	Aportaciones a fondos de vivienda	-	174,875.38	174,875.38	-

8.2.6.143	Aportaciones al sistema para el retiro	-	69,950.14	69,950.14	-
8.2.6.152	Indemnizaciones	-	72,657.00	6,431.00	66,226.00
8.2.6.159	Otras prestaciones sociales y económicas	-	198,524.85	185,483.85	13,041.00
8.2.6.211	Materiales, útiles y equipos menores de oficina	-	125,705.50	125,705.50	-
8.2.6.212	Materiales y útiles de impresión y reproducción	-	13,877.48	9,796.83	4,080.65
8.2.6.214	Materiales, útiles y equipos menores de tecnología	-	18,294.47	18,294.47	-
8.2.6.215	Material impreso e información digital	-	11,995.93	11,995.93	-
8.2.6.216	Material de limpieza	-	51,253.22	51,253.22	-
8.2.6.217	Materiales y útiles de enseñanza	-	647.98	647.98	-
8.2.6.218	Materiales para el registro e identificación de bi	-	84,617.57	84,617.57	-
8.2.6.221	Productos alimenticios para personas	-	34,812.81	34,812.81	-
8.2.6.223	Utensilios para el servicio de alimentación	-	56.99	56.99	-
8.2.6.235	Productos químicos, farmacéuticos y de laboratorio	-	126.00	126.00	-
8.2.6.237	PRODUCTOS DE PIEL, CUERO, PLASTICO Y HULE ADQ MP	-	53.60	53.60	-
8.2.6.242	Cemento y productos de concreto	-	554.87	554.87	-
8.2.6.246	Material eléctrico y electrónico	-	14,011.46	14,011.46	-
8.2.6.247	Artículos metálicos para la construcción	-	5,584.75	3,792.75	1,792.00
8.2.6.248	Materiales complementarios	-	6,803.99	6,803.99	-
8.2.6.249	Otros materiales y artículos de construcción y rep	-	5,081.52	5,081.52	-
8.2.6.253	Medicinas y productos farmacéuticos	-	11,784.48	11,295.08	489.40
8.2.6.254	Materiales, accesorios y suministros médicos	-	2,216.40	1,335.00	881.40
8.2.6.255	Materiales, accesorios y suministros de laborator	-	29,265.34	29,265.34	-
8.2.6.256	Fibras sintéticas, hules, plásticos y derivados	-	1,385.03	1,385.03	-
8.2.6.259	Otros productos químicos	-	11,418.70	11,418.70	-
8.2.6.261	Combustibles, lubricantes y aditivos	-	129,594.88	129,594.88	-
8.2.6.271	Vestuario y uniformes	-	26,849.98	26,571.58	278.40
8.2.6.272	Prendas de seguridad y protección personal	-	57.00	57.00	-
8.2.6.273	Artículos deportivos	-	50,951.50	50,951.50	-
8.2.6.274	Productos textiles	-	3,079.73	3,079.73	-
8.2.6.291	Herramientas menores	-	1,390.98	1,390.98	-
8.2.6.292	Refacciones y accesorios menores de edificios	-	75.00	75.00	-
8.2.6.294	Refacciones y accesorios menores de equipo de cómputo	-	1,526.70	1,526.70	-
8.2.6.296	Refacciones y accesorios menores de equipo de tran	-	11,446.72	14,789.23	3,342.51
8.2.6.298	Refacciones y accesorios menores de maquinaria y o	-	2.00	2.00	-
8.2.6.299	Refacciones y accesorios menores otros bienes mueb	-	2,155.28	2,155.28	-
8.2.6.314	Telefonía tradicional	-	22,745.00	22,745.00	-
8.2.6.317	Servicios de acceso de Internet, redes y procesami	-	95,296.84	95,296.84	-
8.2.6.318	Servicios postales y telegráficos	-	12,973.19	12,973.19	-
8.2.6.323	Arrendamiento de mobiliario y equipo de administra	-	39,286.65	39,286.65	-
8.2.6.329	Otros arrendamientos	-	12,631.92	12,631.92	-
8.2.6.331	Servicios legales, de contabilidad, auditoría y re	-	56,840.00	56,840.00	-
8.2.6.332	Servicios de diseño, arquitectura, ingeniería y ac	-	17,980.00	17,980.00	-
8.2.6.333	Servicios de consultoría administrativa, procesos,	-	9,419.20	9,419.20	-
8.2.6.334	Servicios de capacitación	-	74,023.80	74,023.80	-
8.2.6.336	Servicios de apoyo administrativo, traducción, fot	-	44,630.54	44,630.54	-
8.2.6.339	Servicios profesionales, científicos y técnicos in	-	108,348.04	108,348.04	-
8.2.6.341	Servicios financieros y bancarios	-	8,010.96	8,010.96	-
8.2.6.345	Seguro de bienes patrimoniales	-	36,672.67	36,672.67	-
8.2.6.348	Comisiones por ventas	-	5,525.82	5,525.82	-
8.2.6.351	Conservación y mantenimiento menor de inmuebles	-	15,576.00	15,576.00	-
8.2.6.353	Instalación, reparación y mantenimiento de equipo	-	50,985.48	50,985.48	-
8.2.6.355	Reparación y mantenimiento de equipo de transporte	-	25,814.16	25,814.16	-
8.2.6.357	Instalación, reparación y mantenimiento de maquina	-	220.27	220.27	-
8.2.6.359	Servicios de jardinería y fumigación	-	3,172.46	3,172.46	-
8.2.6.362	Difusión por radio, televisión y otros medios de m	-	33,346.29	33,346.29	-
8.2.6.364	Servicios de revelado de fotografías	-	120.01	120.01	-
8.2.6.369	Otros servicios de información	-	3,778.00	3,778.00	-
8.2.6.371	Pasajes aéreos	-	55,005.00	55,005.00	-
8.2.6.372	Pasajes terrestres	-	515.00	515.00	-
8.2.6.375	Viáticos en el país	-	216,477.91	216,477.91	-
8.2.6.379	Otros servicios de traslado y hospedaje	-	3,322.37	3,322.37	-
8.2.6.382	Gastos de orden social y cultural	-	852,657.92	850,801.92	1,856.00
8.2.6.392	Impuestos y derechos	-	59,802.34	59,802.34	-
8.2.6.395	Penas, multas, accesorios y actualizaciones	-	50,823.60	50,823.60	-
8.2.6.398	Impuesto sobre nóminas y otros que se deriven de u	-	50,223.00	50,223.00	-
8.2.6.399	Otros servicios generales	-	5,611.00	5,611.00	-
8.2.6.511	MUEBLES DE OFICINA Y ESTANTERIA	-	41,809.42	41,809.42	-
8.2.6.515	Equipo de cómputo y de Tecnologías de la Informac	-	148,928.75	148,928.75	-
8.2.6.529	OTRO MOBILIARIO Y EQUIPO EDUCACIONAL Y RECREATIVO	-	26,572.04	26,572.04	-
8.2.6.531	EQUIPO MEDICO Y DE LABORATORIO	-	11,513.00	11,513.00	-
8.2.6.541	AUTOMOVILES Y CAMIONES	-	1,259,378.00	1,259,378.00	-
8.2.6.569	OTROS EQUIPOS	-	9,386.72	9,386.72	-
8.2.6.591	SOFTWARE	-	33,628.40	33,628.40	-
8.2.6.593	MARCAS	-	8,015.58	8,015.58	-



8.2.7	Presupuesto de Egresos Pagado	-	9,709,679.93	5,600.00	9,704,079.93
8.2.7.113	Sueldos base al personal permanente	-	4,491,467.04	-	4,491,467.04
8.2.7.131	Primas por años de servicios efectivos prestados	-	2,941.00	-	2,941.00
8.2.7.132	Primas de vacaciones, dominical y gratificación de	-	304,847.08	-	304,847.08
8.2.7.141	Aportaciones de seguridad social	-	317,574.57	-	317,574.57
8.2.7.142	Aportaciones a fondos de vivienda	-	174,875.38	-	174,875.38
8.2.7.143	Aportaciones al sistema para el retiro	-	69,950.14	-	69,950.14
8.2.7.152	Indemnizaciones	-	6,431.00	-	6,431.00
8.2.7.159	Otras prestaciones sociales y económicas	-	185,483.85	-	185,483.85
8.2.7.211	Materiales, útiles y equipos menores de oficina	-	125,705.50	-	125,705.50
8.2.7.212	Materiales y útiles de impresión y reproducción	-	9,796.83	-	9,796.83
8.2.7.214	Materiales, útiles y equipos menores de tecnología	-	18,294.47	-	18,294.47
8.2.7.215	Material impreso e información digital	-	11,995.93	-	11,995.93
8.2.7.216	Material de limpieza	-	51,253.22	-	51,253.22
8.2.7.217	Materiales y útiles de enseñanza	-	647.98	-	647.98
8.2.7.218	Materiales para el registro e identificación de bi	-	84,617.57	-	84,617.57
8.2.7.221	Productos alimenticios para personas	-	34,812.81	-	34,812.81
8.2.7.223	Utensilios para el servicio de alimentación	-	56.99	-	56.99
8.2.7.235	Productos químicos, farmacéuticos y de laboratorio	-	126.00	-	126.00
8.2.7.237	PRODUCTOS DE PIEL, CUERO, PLASTICO Y HULE ADQ MP	-	53.60	-	53.60
8.2.7.242	Cemento y productos de concreto	-	554.87	-	554.87
8.2.7.246	Material eléctrico y electrónico	-	14,011.46	-	14,011.46
8.2.7.247	Artículos metálicos para la construcción	-	3,792.75	-	3,792.75
8.2.7.248	Materiales complementarios	-	6,803.99	-	6,803.99
8.2.7.249	Otros materiales y artículos de construcción y rep	-	5,081.52	-	5,081.52
8.2.7.253	Medicinas y productos farmacéuticos	-	11,295.08	-	11,295.08
8.2.7.254	Materiales, accesorios y suministros médicos	-	1,335.00	-	1,335.00
8.2.7.255	Materiales, accesorios y suministros de laborator	-	29,265.34	-	29,265.34
8.2.7.256	Fibras sintéticas, hules, plásticos y derivados	-	1,385.03	-	1,385.03
8.2.7.259	Otros productos químicos	-	11,418.70	-	11,418.70
8.2.7.261	Combustibles, lubricantes y aditivos	-	129,594.88	-	129,594.88
8.2.7.271	Vestuario y uniformes	-	26,571.58	-	26,571.58
8.2.7.272	Prendas de seguridad y protección personal	-	57.00	-	57.00
8.2.7.273	Artículos deportivos	-	50,951.50	-	50,951.50
8.2.7.274	Productos textiles	-	3,079.73	-	3,079.73
8.2.7.291	Herramientas menores	-	1,390.98	-	1,390.98
8.2.7.292	Refacciones y accesorios menores de edificios	-	75.00	-	75.00
8.2.7.294	Refacciones y accesorios menores de equipo de cómp	-	1,526.70	-	1,526.70
8.2.7.296	Refacciones y accesorios menores de equipo de tran	-	14,789.23	-	14,789.23
8.2.7.298	Refacciones y accesorios menores de maquinaria y o	-	1.00	1.00	-
8.2.7.299	Refacciones y accesorios menores otros bienes mueb	-	2,155.28	-	2,155.28
8.2.7.314	Telefonía tradicional	-	22,745.00	-	22,745.00
8.2.7.317	Servicios de acceso de Internet, redes y procesami	-	95,296.84	-	95,296.84
8.2.7.318	Servicios postales y telegráficos	-	12,973.19	-	12,973.19
8.2.7.323	Arrendamiento de mobiliario y equipo de administra	-	39,286.65	-	39,286.65
8.2.7.329	Otros arrendamientos	-	12,631.92	-	12,631.92
8.2.7.331	Servicios legales, de contabilidad, auditoría y re	-	56,840.00	-	56,840.00
8.2.7.332	Servicios de diseño, arquitectura, ingeniería y ac	-	17,980.00	-	17,980.00
8.2.7.333	Servicios de consultoría administrativa, procesos,	-	9,419.20	-	9,419.20
8.2.7.334	Servicios de capacitación	-	74,023.80	-	74,023.80
8.2.7.336	Servicios de apoyo administrativo, traducción, fot	-	44,630.54	-	44,630.54
8.2.7.339	Servicios profesionales, científicos y técnicos in	-	108,348.04	-	108,348.04
8.2.7.341	Servicios financieros y bancarios	-	8,010.96	-	8,010.96
8.2.7.345	Seguro de bienes patrimoniales	-	36,672.67	-	36,672.67
8.2.7.348	Comisiones por ventas	-	5,525.82	-	5,525.82
8.2.7.351	Conservación y mantenimiento menor de inmuebles	-	15,576.00	-	15,576.00
8.2.7.353	Instalación, reparación y mantenimiento de equipo	-	50,985.48	-	50,985.48
8.2.7.355	Reparación y mantenimiento de equipo de transporte	-	25,814.16	-	25,814.16
8.2.7.357	Instalación, reparación y mantenimiento de maquina	-	220.27	-	220.27
8.2.7.359	Servicios de jardinería y fumigación	-	3,172.46	-	3,172.46
8.2.7.362	Difusión por radio, televisión y otros medios de m	-	33,346.29	-	33,346.29
8.2.7.364	Servicios de revelado de fotografías	-	120.01	-	120.01
8.2.7.369	Otros servicios de información	-	3,778.00	-	3,778.00
8.2.7.371	Pasajes aéreos	-	55,005.00	-	55,005.00
8.2.7.372	Pasajes terrestres	-	515.00	-	515.00
8.2.7.375	Viáticos en el país	-	216,477.91	-	216,477.91
8.2.7.379	Otros servicios de traslado y hospedaje	-	3,322.37	-	3,322.37
8.2.7.382	Gastos de orden social y cultural	-	850,801.92	-	850,801.92
8.2.7.392	Impuestos y derechos	-	59,802.34	-	59,802.34
8.2.7.395	Penas, multas, accesorios y actualizaciones	-	50,823.60	-	50,823.60
8.2.7.398	Impuesto sobre nóminas y otros que se deriven de u	-	50,223.00	-	50,223.00
8.2.7.399	Otros servicios generales	-	5,611.00	-	5,611.00
8.2.7.511	MUEBLES DE OFICINA	-	41,809.42	-	41,809.42
8.2.7.515	Equipo de cómputo y de Tecnologías de la informaci	-	143,329.75	5,599.00	137,730.75

8.2.7.529	Otro mobiliario y equipo educacional y recreativo	-	26,572.04	-	26,572.04
8.2.7.531	EQUIPO MEDICO Y DE LABORATORIO	-	11,513.00	-	11,513.00
8.2.7.541	AUTOMOVILES Y CAMIONES	-	1,259,378.00	-	1,259,378.00
8.2.7.569	OTROS EQUIPOS	-	9,386.72	-	9,386.72
8.2.7.591	SOFTWARE	-	33,628.40	-	33,628.40
8.2.7.593	MARCAS	-	8,015.58	-	8,015.58
7000	CUENTA PUENTE	-	727.57	542,693.34	541,965.77
8000	IVA ACREDITABLE	-	542,693.34	727.57	541,965.77
8000.1	SOHM7509289MA	-	4,881.52	-	4,881.52
8000.2	PNL840516MM0	-	4,934.16	522.98	4,411.18
8000.3	MARJ720402245	-	576.00	-	576.00
8000.4	MSE990920TL9	-	13,435.20	-	13,435.20
8000.5	SDE090429M34	-	1,081.25	-	1,081.25
8000.6	CIM0006209C4	-	3,583.20	-	3,583.20
8000.7	FNI970829JR9	-	1,954.79	-	1,954.79
8000.8	GATF491004TL7	-	635.59	-	635.59
8000.9	SOSP620220HS6	-	371.60	-	371.60
8000.10	OME5611188AA8	-	748.30	-	748.30
8000.11	AEB611030SN7	-	295.17	-	295.17
8000.12	TSO991022PB6	-	82.70	-	82.70
8000.13	PCA0810272Y0	-	96.01	-	96.01
8000.14	VEAR611005BTA	-	95.60	-	95.60
8000.15	SEN730822H10	-	11.72	-	11.72
8000.16	MAWM841015B16	-	29.17	-	29.17
8000.17	MALL620725CK2	-	1,732.07	-	1,732.07
8000.18	DEM8801152E9	-	83.64	-	83.64
8000.19	NWM9709244W4	-	382.95	-	382.95
8000.20	MOMJ8907293M6	-	31.38	-	31.38
8000.21	MIH15302259Q6	-	19.45	-	19.45
8000.22	QCS931209G49	-	6,735.34	-	6,735.34
8000.23	CPR121018JT9	-	499.20	-	499.20
8000.24	TME840318KT6	-	2,252.50	-	2,252.50
8000.25	SCA930129654	-	1,120.35	-	1,120.35
8000.26	QSA911122G99	-	8,655.03	-	8,655.03
8000.27	PAO810720886	-	125.51	-	125.51
8000.28	FNI970829JR9	-	225.90	-	225.90
8000.29	VBU010119IL5	-	134.32	-	134.32
8000.30	CPR0906114RA	-	3,606.26	-	3,606.26
8000.31	AWS120111144	-	812.55	-	812.55
8000.32	AAL8007311N8	-	117,256.72	-	117,256.72
8000.33	EAJ0760814JM5	-	32,959.17	-	32,959.17
8000.34	DCD090806GJ4	-	255.84	-	255.84
8000.35	SUM060821325	-	1,674.40	-	1,674.40
8000.36	CAVH590317G33	-	3,145.02	-	3,145.02
8000.37	PCF090519380	-	800.00	-	800.00
8000.38	SCA710416IM4	-	1,222.20	-	1,222.20
8000.39	AARL640518EM5	-	79.83	-	79.83
8000.41	SAN931007L2A	-	233.63	-	233.63
8000.42	VAHJ651107B91	-	26.90	-	26.90
8000.43	CEGH610116U5A	-	69.24	-	69.24
8000.44	CMO500807H41	-	57,917.24	-	57,917.24
8000.45	VERV610722AL2	-	116,870.15	-	116,870.15
8000.46	MDT0208136HA	-	729.22	-	729.22
8000.47	ESC930618PGA	-	171.79	-	171.79
8000.48	RSY020506QIA	-	2,148.82	204.59	1,944.23
8000.49	CCO0405144T4	-	1,250.40	-	1,250.40
8000.50	KFA920108ST8	-	349.28	-	349.28
8000.51	DGL9910268Q3	-	5,501.17	-	5,501.17
8000.52	REGC790929F97	-	30.34	-	30.34
8000.53	GCO0812129Q6	-	1,294.72	-	1,294.72
8000.54	MFE950707IE8	-	169.70	-	169.70
8000.55	GAN921029T28	-	346.83	-	346.83
8000.56	HODO591111IJA	-	1,407.55	-	1,407.55
8000.57	AME880912I89	-	7,986.80	-	7,986.80
8000.58	EIBR6410224G3	-	8,817.55	-	8,817.55
8000.59	CUML6702111G9	-	2,435.35	-	2,435.35
8000.60	PPL950803SL7	-	4,560.29	-	4,560.29
8000.61	BNM840515VB1	-	1,053.92	-	1,053.92
8000.62	SCD110105654	-	224.00	-	224.00
8000.63	CAS110621FB7	-	551.72	-	551.72
8000.64	INK071008JI4	-	6,057.89	-	6,057.89
8000.65	GARM850920KY4	-	4,819.77	-	4,819.77
8000.66	VERJ761214CA9	-	180.00	-	180.00
8000.67	CAC111019KK3	-	4,800.00	-	4,800.00

8000.68	ITE010117JV7	-	1,024.19	-	1,024.19
8000.69	PME811211B20	-	8,016.68	-	8,016.68
8000.70	LEAA730424DGA	-	178.08	-	178.08
8000.71	CIR920520F45	-	184.14	-	184.14
8000.72	ODM950324V2A	-	1,033.10	-	1,033.10
8000.73	SAL920202HB9	-	919.17	-	919.17
8000.74	DGL9910268Q3	-	1,580.62	-	1,580.62
8000.75	ROAF520530G43	-	4,171.79	-	4,171.79
8000.76	JFO901024SX4	-	128.34	-	128.34
8000.77	CCO041127MS7	-	899.20	-	899.20
8000.78	OTM0409137M8	-	4,907.29	-	4,907.29
8000.79	PNE080625IA7	-	250.67	-	250.67
8000.80	ESX070912549	-	230.04	-	230.04
8000.81	DLN100813NX0	-	6,197.32	-	6,197.32
8000.82	CAQH551124M88	-	1,265.35	-	1,265.35
8000.83	FFX121005C6A	-	169.44	-	169.44
8000.84	EISJ870627UD4	-	20.00	-	20.00
8000.85	VEAR611005BTA	-	28.97	-	28.97
8000.86	PRB100802H20	-	46.77	-	46.77
8000.87	GAGD7703092P4	-	21.10	-	21.10
8000.88	MOLA840729DR6	-	16.28	-	16.28
8000.89	SGM950714DC2	-	396.08	-	396.08
8000.90	CCO8605231N4	-	93.30	-	93.30
8000.91	PET040903DH1	-	2,217.60	-	2,217.60
8000.92	MARH810623AV6	-	62.01	-	62.01
8000.93	MAU89021583A	-	764.03	-	764.03
8000.94	GACA720121AP7	-	43.84	-	43.84
8000.95	OMS111219F49	-	38.63	-	38.63
8000.96	ASI8911134E8	-	163.59	-	163.59
8000.97	RBC1314151E4	-	117.74	-	117.74
8000.98	PPM9203236K2	-	89.42	-	89.42
8000.99	RIDA560227TB0	-	108.50	-	108.50
8000.100	AAPL961012PR5	-	34.48	-	34.48
8000.102	CSI020226MV4	-	21.66	-	21.66
8000.103	OLR120223PR0	-	851.03	-	851.03
8000.104	AACE550712ML0	-	13.79	-	13.79
8000.105	OTH1002128Q4	-	40.13	-	40.13
8000.106	SORS6201231DX0	-	13.92	-	13.92
8000.107	GME031030KM5	-	34.20	-	34.20
8000.108	SESV680131AT2	-	168.00	-	168.00
8000.109	UTT9811143L3	-	1,105.60	-	1,105.60
8000.110	RAOH800519TS1	-	268.70	-	268.70
8000.111	SLA970102JX5	-	30.21	-	30.21
8000.112	HATK611227ET8	-	41.22	-	41.22
8000.113	MAC040820FV3	-	126.69	-	126.69
8000.114	HEFR491117UW8	-	39.49	-	39.49
8000.115	AERA600425H98	-	66.67	-	66.67
8000.116	LAVE720225UL3	-	26.33	-	26.33
8000.117	GSA140603SJ3	-	56.17	-	56.17
8000.118	CAGX561002IM3	-	158.89	-	158.89
8000.119	SUCF750908IW2	-	27.32	-	27.32
8000.120	SACE810816GM5	-	72.82	-	72.82
8000.121	SMA040906U87	-	2,602.75	-	2,602.75
8000.122	PTO020718Q53	-	156.80	-	156.80
8000.124	RSA961111KK6	-	23.86	-	23.86
8000.125	SCM110512QI6	-	208.32	-	208.32
8000.126	MOD041014KI3	-	115.85	-	115.85
8000.127	PPU080508D91	-	20.68	-	20.68
8000.128	SIH9511279T7	-	13.79	-	13.79
8000.129	ASE010508FE7	-	36.44	-	36.44
8000.130	OFA921013U1	-	28.83	-	28.83
8000.131	PEC0609121G4	-	80.00	-	80.00
8000.132	BSA130115E81	-	402.50	-	402.50
8000.133	MARH591201LIA	-	192.00	-	192.00
8000.134	PPL8708215R1	-	14.48	-	14.48
8000.136	MARM541113ND8	-	246.40	-	246.40
8000.137	AEM8202034B1	-	84.48	-	84.48
8000.138	ACU900122EF1	-	206.35	-	206.35
8000.139	SMO00008107Q3	-	181.38	-	181.38
8000.140	PON9301041B2	-	870.56	-	870.56
8000.141	AOBM6012176K0	-	2,279.16	-	2,279.16
8000.142	IMG140521CV3	-	1,280.00	-	1,280.00
8000.143	POCF620511PTA	-	154.63	-	154.63
8000.144	HPM831107DY4	-	242.88	-	242.88

8000.145	PLO970520HL7	-	35.17	-	35.17
8000.146	GS11005193H3	-	80.54	-	80.54
8000.147	RBN750314I6A	-	98.49	-	98.49
8000.148	CAL1304106QA	-	23.44	-	23.44
8000.149	ASO0408178B2	-	26.90	-	26.90
8000.150	PFS940802673	-	28.79	-	28.79
8000.151	VASE670112BT4	-	800.00	-	800.00
8000.152	DOI031030EN6	-	472.28	-	472.28
8000.153	CNE940509K59	-	8,231.04	-	8,231.04
8000.154	GCY890426MZ1	-	166.96	-	166.96
8000.155	GME061002I3A	-	107.35	-	107.35
8000.156	LCU821025BN7	-	922.08	-	922.08
8000.157	GCO080624KB2	-	23.38	-	23.38
8000.158	RONR820109EA8	-	415.84	-	415.84
8000.159	PER040310ISA	-	480.00	-	480.00
8000.160	OVI800131GQ6	-	65.76	-	65.76
8000.161	PTR790307IW1	-	156.77	-	156.77
8000.162	PESM830111A45	-	2,153.10	-	2,153.10
8000.163	GON870422URA	-	1,601.39	-	1,601.39
8000.164	TER940207NZ4	-	800.00	-	800.00
8000.165	OPC000113T33	-	2,059.49	-	2,059.49
8000.166	CCE020701MZ3	-	7.39	-	7.39
8000.167	FGU830930PD3	-	16.55	-	16.55
8000.168	RIMC380103MI2	-	23.24	-	23.24
8000.169	VAN960624621	-	3,040.00	-	3,040.00
8000.170	SIRF590406463	-	2,480.00	-	2,480.00
8000.171	ALA821201DE1	-	1,075.88	-	1,075.88
8000.173	SHE190630V37	-	58.21	-	58.21
8000.174	ATO9805285D2	-	3.59	-	3.59
8000.175	GAF860908TZ7	-	96.00	-	96.00
8000.176	MAGM520718JX0	-	938.48	-	938.48
8000.177	BAMD830225369	-	560.00	-	560.00
8000.178	STN041111521	-	45.10	-	45.10
8000.179	CAL140101H5A	-	59.96	-	59.96
8000.180	SEM980701STA	-	4.21	-	4.21
8000.181	SSE050304SB3	-	80.56	-	80.56
8000.182	SMA761123TCA	-	26.62	-	26.62
8000.183	IMO700623PJ4	-	220.72	-	220.72
8000.184	BME0203185LA	-	58.90	-	58.90
8000.185	FXX121005C6A	-	1,199.04	-	1,199.04
8000.186	DEKE620126SJ3	-	13.38	-	13.38
8000.187	AORC611204U24	-	81.60	-	81.60
8000.188	CCO130919RX0	-	1,241.38	-	1,241.38
8000.189	ZSU920314FC2	-	167.58	-	167.58
8000.190	LOAS471017BQ7	-	241.60	-	241.60
8000.191	GFF550711KJA	-	7,792.55	-	7,792.55
8000.192	TGR110819137	-	816.41	-	816.41
8000.193	ITE430714KIO	-	6,000.00	-	6,000.00
8000.194	GFO071115DA2	-	48.28	-	48.28
8000.196	APP020809EP1	-	2,856.00	-	2,856.00
8000.197	BBA830831LJ2	-	42.72	-	42.72
<b>Totales</b>		<b>0.00</b>	<b>92,727,131.42</b>	<b>92,727,131.42</b>	<b>0.00</b>

"Bajo protesta de decir verdad declaramos que los Estados Financieros y sus notas, son razonablemente correctos y son responsabilidad del emisor"

Realizó

C.P. FERNANDO MARTÍNEZ LEÑOS  
Director de Administración y Finanzas

Autorizó

DR. INDALECIO MEDINA HERNÁNDEZ  
Rector

Torreón, Coahuila a 27 de octubre de 2015

Secretaria de Fiscalización y Rendición de Cuentas

Universidad Politécnica de la Región Laguna

Lic. Jorge Eduardo Verastegui Saucedo.

Dr. Indalecio Medina Hernández  
Secretario de Fiscalización y Rendición de Cuentas.

En cumplimiento a lo establecido en la cláusula tercera del contrato celebrado con esta H. Autoridad y H. Universidad con fecha 17 de agosto del 2015, para auditar los Estados Financieros del organismo público descentralizado **Universidad Politécnica de la Región Laguna**, por el ejercicio 2015 para efectos de cuenta pública, nos permitimos emitir la siguiente:

Declaratoria sobre la revisión del informe de Avance de Gestión Financiera del tercer trimestre de 2015.

Declaro bajo protesta de decir verdad, que he examinado el Estado de Situación Financiera del Universidad Politécnica de la Región Laguna, por el período del 01 de julio al 30 de septiembre de 2015, proporcionados por la Administración del Organismo, unidad responsable de dicha información, mi responsabilidad, consiste en informar el resultado parcial o avance de nuestra auditoría, ya que la revisión integral se considera para todo el ejercicio de 2015.

El examen mencionado fue realizado de acuerdo a las Normas de Auditoría para atestiguar la normatividad aplicable a Otros Servicios Relacionados y, llevando a cabo lo establecido en los procedimientos para la revisión del avance de Gestión Financiera del tercer trimestre de 2015 indicados por la Secretaria de Fiscalización y Rendición de Cuentas del Estado de Coahuila, de tal manera que la conclusión

de estos, se obtenga una seguridad razonable de que los Estados Financieros no contienen errores importantes en su conjunto y que están preparados de acuerdo a las políticas contables aplicables a las entidades gubernamentales y en lo conducente con las normas de Información Financiera. De acuerdo a las pruebas selectivas aplicadas, se examinó los saldos de las cuentas contables y presupuestarias del estado de situación financiera por el tercer trimestre según la programación debidamente calendarizada el cual no presenta observaciones de relevancia.

De acuerdo a nuestra revisión de control interno, podemos opinar que es efectivo, otorgando confiabilidad a la Universidad para el manejo de los recursos y cumplimiento de sus objetivos y metas. En cuanto a la colaboración del Universidad para el cumplimiento de los objetivos de la función de control gubernamental podemos opinar que está en la disposición de que funcione dicho control.

Atentamente



---

C.P.C. Juan José Rosado Robledo

Ced. Prof. 1328453

# **UNIVERSIDAD POLITÉCNICA DE LA REGIÓN LAGUNA (UPRL)**

## **DICTAMEN RELATIVO A LA AUDITORÍA DE LA MATRÍCULA ESCOLAR**

**PERIODO MAYO AGOSTO 2015**

Secretaría de Fiscalización y Rendición de Cuentas

Universidad Politécnica de la Región Laguna

Lic. Jorge Eduardo Verastegui Saucedo.

Dr. Indalecio Medina Hernández

Estimado Dr. Indalecio Medina Hernández, aprovecho el presente para enviarle un cordial saludo, al mismo tiempo para hacerle llegar el Dictamen relativo a la auditoría a la matrícula escolar de la UNIVERSIDAD POLITÉCNICA DE LA REGIÓN LAGUNA (UPRL), por el período mayo 2015-agosto 2015, en cumplimiento a la cláusula tercera inciso e) del contrato celebrado con fecha 17 de agosto del 2015, para el ejercicio fiscal 2015.

A continuación se relaciona el contenido del informe y el propio dictamen a la matrícula de alumnos por el periodo antes mencionado, como sigue:

- I. Planeación del Trabajo de Auditoría**
- II. Estudio y evaluación del Control Interno**
- III. Procedimiento de Atestiguamiento**
- IV. Conclusión**
- V. Opinión**

Sin otro particular y esperando que la información presentada a Usted, cumpla con los fines establecidos, agradezco de antemano la confianza brindada a nuestra firma, quedando a sus órdenes para cualquier comentario al respecto.

Atentamente



C.P.C. Juan José Rosado Robledo



**UNIVERSIDAD POLITÉCNICA DE LA REGIÓN LAGUNA**

AUDITORIA A LA MATRICULA ESCOLAR

MAYO 2015 AGOSTO 2015

La **UNIVERSIDAD POLITÉCNICA DE LA REGIÓN LAGUNA (UPRL)**, es un Organismo público descentralizado de carácter estatal, creado mediante el decreto del Ejecutivo del estado de Coahuila del 19 de agosto de 2005, con personalidad jurídica y patrimonio propio y cuyo domicilio es calle sin Nombre, sin número, Localidad de Santa Teresa, en el Municipio de San Pedro, Coahuila, C.P. 27942. De acuerdo al artículo 3 del citado decreto, establece que la universidad tendrá los siguientes:

**OBJETIVOS:**

I.- Impartir Educación Superior en los niveles de profesional asociado, licenciatura, especialización, maestría y doctorado, así como cursos de actualización y capacitación en sus diversas modalidades, incluyendo educación abierta y a distancia, para preparar profesionales con una sólida formación innovadora, científica, tecnológica y en valores, conscientes del contexto nacional e internacional, en lo económico, político, social, del medio ambiente y cultural.

II.- Propiciar la formación integral de sus estudiantes, en sus ámbitos intelectual, humana, social y profesional, alentando una vida sana y libre de discriminaciones.

III.- Llevar a cabo investigación aplicada y desarrollo tecnológico, así como programas de innovación, pertinentes para el desarrollo económico y social de la región, del estado y del país.

IV. Cumplir con cualquier otro que permita consolidar su modelo educativo basado en competencias.

El patrimonio de la **UNIVERSIDAD POLITÉCNICA DE LA REGIÓN LAGUNA (UPRL)**, se constituye entre otros, por los ingresos que obtiene vía Transferencias Federales, Estatales y en su caso Municipales, así como ingresos por gestión, derivado del ejercicio de sus propias facultades y orientadas al cumplimiento de su objetivo social.

## I. Planeación del Trabajo de Auditoría.

La normatividad observada en el servicio de Auditoría a la Matrícula de Alumnos de la UPRL, son las Normas de Auditoría, Atestiguamiento, Revisión y Otros Servicios Relacionados, así también, las Normas Internacionales de Auditoría, emitidas por el Instituto Mexicano de Contadores Públicos (IMPC), y el International Federation Accountants (IFAC).

Se coordinó el trabajo de revisión con la Encargada del Departamento de Servicios Escolares, Srita. Silvia Araceli Muruaga Torres, del UPRL, quien explicó las políticas y procedimientos establecidos por el departamento para el manejo y control de los expedientes de la matrícula escolar, en forma de expediente físico.

Se confirmó el tipo y número de Licenciaturas que se ofrecen en la UPRL, confirmando que son tres, como se mencionan a continuación:

1. Comercio Internacional y Aduanas.
2. Tecnología Ambiental.
3. Electrónica y Telecomunicaciones.

Por otro lado, se fijaron los objetivos generales y particulares de la auditoría, precisando que el objetivo principal es determinar la matrícula escolar, por el período escolar julio diciembre 2015.

El alcance de la revisión, se realizó al 100% de la matrícula reinscrita en las tres carreras que se imparten en la UPRL. Lo anterior, por el período sujeto a revisión, verificando la confiabilidad de las bases de datos que se tienen en el Departamento de Servicios Escolares.

Se procedió a realizar una encuesta de manera aleatoria, aplicándose a los alumnos de las tres carreras, teniendo un alcance de 62.69% de la matrícula de reinscripción.

## II. Estudio y evaluación del Control Interno

Se verificó la confiabilidad del sistema de control interno establecido para el resguardo de expediente de la matrícula; observando que se controla de manera manual, creándose una base de datos, en hojas electrónicas, lo cual carece de un

sistema integral de control escolar, con mayor eficiencia en cuanto a la matrícula de alumnos.

Se verificó el procedimiento de inscripciones, el cual también carece de un sistema electrónico a través de una plataforma, donde los alumnos realicen la inscripción a través de internet, lo cual facilitaría el proceso de inscripción y reinscripción.

En cuanto al área física que ocupa el departamento, consideramos que no cuenta con la suficiente privacidad para el resguardo de la información y documentación que atañe al mismo, puesto que comparte espacio de oficina, con otras áreas de la UPRL.

### III. Procedimiento de Atestiguamiento

De acuerdo con las normas de Auditoría, Atestiguamiento, Revisión y Otros Servicios Relacionados, se aplicaron los siguientes procedimientos: La aplicación de un cuestionario de control interno; la revisión de 268 expedientes de alumnos (100%) reinscritos a la fecha del dictamen, en las tres diferentes carreras que se imparten en la UPRL, como se muestra a continuación:

NUM	CARRERA	MATRICULA REINSCRIPCION		
		ALUMNOS	EXPEDIENTES REVISADOS	%
1	COMERCIO INTERNACIONAL Y ADUANAS	138	138	100.00%
2	TECNOLOGIA AMBIENTAL	81	81	100.00%
3	ELECTRONICA Y TELECOMUNICACIONES	49	49	100.00%
	<b>SUMA</b>	268	268	100.00%

Para alumnos de nuevo ingreso, se verificó los expedientes correspondientes, se integraran con la documentación mínima indispensable, de acuerdo a lo establecido en el artículo 21 del "REGLAMENTO ACADÉMICO DE LA UNIVERSIDAD POLITÉCNICA DE LA REGIÓN LAGUNA", el cual requiere lo siguiente:

Artículo 21.- Para ser alumno reinscrito se requiere lo siguiente:

- I. Haber aprobado todas las asignaturas del cuatrimestre inmediato anterior;
- II. Haber cubierto los pagos académicos correspondientes en tiempo y forma y no tener adeudos de material didáctico, de laboratorio y/o talleres con la Universidad, y
- III. No presentar en su expediente baja definitiva y faltas graves al orden institucional.

En cuanto a los alumnos de reinscripción, verificaremos que los expedientes se integran con un historial académico, así como los comprobantes de la reinscripción al siguiente semestre, como es solicitud y recibo correspondiente.

## IV. CONCLUSIÓN.

Partiendo de la matrícula auditada al 31 de agosto de 2015, y de acuerdo a los resultados obtenidos en nuestra auditoría a la matrícula, el número de alumnos que integran la matrícula de la **UPRL** es de 268, integrándose de la siguiente manera:

NUM	CARRERA	MATRICULA REINSCRIPCION		
		ALUMNOS	EXPEDIENTES REVISADOS	%
1	COMERCIO INTERNACIONAL Y ADUANAS	138	138	100.00%
2	TECNOLOGIA AMBIENTAL	81	81	100.00%
3	ELECTRONICA Y TELECOMUNICACIONES	49	49	100.00%
	<b>SUMA</b>	268	268	100.00%

## VI. OPINIÓN

**Dr. Indalecio Medina Hernández:  
Universidad Politécnica de la Región Laguna**

Hemos aplicado los procedimientos de Auditoría convenidos con Ustedes, de acuerdo a las Normas de Auditoría, Atestiguamiento, Revisión y Otros Servicios Relacionados, con respecto a la matrícula escolar registrada por la **Universidad Politécnica de la Región Laguna (UPRL)**, por el periodo: mayo agosto de 2015, la cual fue aprobada bajo la responsabilidad de la Administración de la UPRL. Nuestro trabajo se llevó a cabo de acuerdo con las Normas para Atestiguar, emitido por el Instituto Mexicano de Contadores Públicos, correspondiente a la aplicación de procedimientos convenidos.

El objetivo de la Auditoría a la matrícula, se realizó con el fin de cumplir con lo establecido en la cláusula tercera inciso e) del contrato celebrado con fecha 17 de agosto del 2015, que a la letra establece:

**Clausula Tercera:** El despacho se obliga a:

e) Realizar auditoría y dictamen de matrícula del organismo.

Los procedimientos de auditoria previamente convenidos aplicados en las circunstancias, fueron los siguientes: La aplicación de un cuestionario de control interno; Examen de la documentación existente en 268 expedientes (100.00%), respecto del total de alumnos reinscritos al 31 de agosto de 2015; verificación de documentación mínima requerida para los alumnos de reingreso, según lo establecido en el "REGLAMENTO ACADÉMICO DEL UNIVERSIDAD POLITÉCNICA DE LA REGIÓN LAGUNA COAHUILA".; A través de la aplicación de cuestionarios de control interno.

En función de lo anteriormente expuesto, así como la información y documentación que proporcionó el Departamento de Servicios Escolares y derivado de la aplicación de nuestros procedimientos de auditoría previamente convenidos, aplicados en las circunstancias, verificamos y validamos que la

matrícula escolar de la **Universidad Politécnica de la Región Laguna (UPRL)** al 30 de septiembre de 2015 era de 883 alumnos.

Se hace la aclaración que la matrícula de alumnos de la **UPRL**, con cifras del 31 de diciembre de 2014 y del tercer cuatrimestre 2015, no fue auditada.

Atentamente



---

C.P.C. Juan José Rosado Robledo

Ced. Prof. 1328453

**UNIVERSIDAD POLITÉCNICA DE LA REGIÓN LAGUNA**

**TERCER AVANCE DE GESTIÓN 2015**

**II INFORMACIÓN PRESUPUESTAL**



UNIVERSIDAD POLITÉCNICA DE LA REGIÓN LAGUNA

Estado Analítico de Ingresos

Del 1 de Julio al 30 de Septiembre de 2015

Clasificación Económica	Ingreso					Diferencia
	Estimado	Ampliaciones y Reducciones	Modificado	Devengado	Recaudado	
	(1)	(2)	(3=1+2)	(4)	(5)	
<b>1 INGRESOS</b>	10,177,600.00	-	10,177,600.00	6,489,337.94	6,489,337.94	- 3,688,262.06
1.1 INGRESOS CORRIENTES						
1.1.1 Impuestos			-			
1.1.2 Contribuciones a la Seguridad Social			-			
1.1.3 Contribuciones de Mejoras			-			
1.1.4 Derechos, Productos y Aprovechamientos Corrientes			-	14,336.94	14,336.94	14,336.94
1.1.5 Rentas de la Propiedad			-			
1.1.6 Venta de Bienes y Servicios de Entidades del Gobierno Federal/ Ingresos de Explotación de Entidades	7,122,000.00		7,122,000.00	5,302,581.00	5,302,581.00	- 1,819,419.00
1.1.7 Subsidios y Subvenciones Recibidos por las Entidades Empresariales Públicas			-			
1.1.8 Transferencias, Asignaciones y Donativos Corrientes Recibidos			-			
1.1.9 Participaciones	3,055,600.00		3,055,600.00	1,172,420.00	1,172,420.00	- 1,883,180.00
1.2 INGRESOS DE CAPITAL						
1.2.1 Venta (Disposición) de Activos			-			
1.2.2 Disminución de Existencias			-			
1.2.3 Incremento de la depreciación, amortización, estimaciones y provisiones acumuladas			-			
1.2.4 Transferencias, asignaciones y donativos de capital recibidos			-			
1.2.5 Recuperación de inversiones financieras realizadas con fines de política			-			
3 FINANCIAMIENTO						
3.1 FUENTES FINANCIERAS						
3.1.1 Disminución de Activos Financieros			-			
3.1.2 Incremento de pasivos			-			
3.1.3 Incremento del Patrimonio			-			
3.2 APLICACIONES FINANCIERAS (USOS)						
3.2.1 Incremento de Activos Financieros			-			
3.2.2 Disminución de Pasivos			-			
3.2.3 Disminución de Patrimonio			-			

"Bajo protesta de decir verdad declaramos que los Estados Financieros y sus notas, son razonablemente correctos y son responsabilidad del emisor"

Realizó

C.P. FERNANDO MARTÍNEZ LEÑOS  
Director de Administración y Finanzas

Autorizó

DR. INDALECIO MEDINA HERNÁNDEZ  
Rector

UNIVERSIDAD POLITÉCNICA DE LA REGIÓN LAGUNA						
Estado Analítico de Ingresos						
Del 1 de Julio al 30 de Septiembre de 2015						
Fuente de Financiamiento	Ingreso					Diferencia
	Estimado	Ampliaciones y Reducciones	Modificado	Devengado	Recaudado	
	(1)	(2)	(3=1+2)	(4)	(5)	
<b>Ingresos del Gobierno</b>						
Impuestos						
Contribuciones de mejoras						
Derechos						
Productos						
Corriente						
Capital						
Aprovechamientos						
Corriente				14,336.94	14,336.94	14,336.94
Capital						
Participaciones y aportaciones						
Transferencias, asignaciones, Subsidios y otras ayudas	7,122,000.00		7,122,000.00	5,302,581.00	5,302,581.00	- 1,819,419.00
<b>Ingresos de Organismos y Empresas</b>						
Cuotas y Aportaciones de Seguridad Social						
Ingresos por ventas de bienes y servicios	3,055,600.00		3,055,600.00	1,172,420.00	1,172,420.00	- 1,883,180.00
Transferencias, asignaciones, Subsidios y otras ayudas						
<b>Ingresos derivados de financiamientos</b>						
Ingresos derivados de financiamientos						
<b>Total</b>	<b>10,177,600.00</b>	<b>-</b>	<b>10,177,600.00</b>	<b>6,489,337.94</b>	<b>6,489,337.94</b>	<b>- 3,688,262.06</b>
				Ingresos excedentes		

Fuente de Financiamiento	Ingreso					Diferencia
	Estimado	Ampliaciones y Reducciones	Modificado	Devengado	Recaudado	
	(1)	(2)	(3=1+2)	(4)	(5)	
1 Recursos Fiscales						
2 Financiamientos Internos						
3 Financiamientos Externos						
4 Ingresos Propios	3,055,600.00		3,055,600.00	1,172,420.00	1,172,420.00	- 1,883,180.00
5 Recursos Federales	3,000,000.00		3,000,000.00	2,211,081.00	2,211,081.00	- 788,919.00
6 Recursos Estatales	4,122,000.00		4,122,000.00	3,091,500.00	3,091,500.00	- 1,030,500.00
7 Otros recursos				14,336.94	14,336.94	14,336.94
<b>Total</b>	<b>10,177,600.00</b>	<b>-</b>	<b>10,177,600.00</b>	<b>6,489,337.94</b>	<b>6,489,337.94</b>	<b>- 3,688,262.06</b>
				Ingresos excedentes		

"Bajo protesta de decir verdad declaramos que los Estados Financieros y sus notas, son razonablemente correctos y son responsabilidad del emisor"

Realizo

C.P. FERNANDO MARTÍNEZ LEÑOS  
Director de Administración y Finanzas

Autorizo

DR. INDALECIO MEDINA HERNÁNDEZ  
Rector

UNIVERSIDAD POLITÉCNICA DE LA REGIÓN LAGUNA  
Estado Analítico de Ingresos  
Del 1 de Julio al 30 de Septiembre de 2015

Rubro de Ingresos	Ingreso					Diferencia
	Estimado	Ampliaciones y Reducciones	Modificado	Devengado	Recaudado	
	(1)	(2)	(3=1+2)	(4)	(5)	(6=5-1)
<b>Impuestos</b>						
Impuestos sobre los ingresos						
Impuestos sobre el patrimonio						
Impuestos al Comercio exterior						
Impuestos sobre nómina y asimilables						
Impuestos ecológicos						
Accesorios						
Otros impuestos						
Impuestos no comprendidos en las Fracciones de la Ley						
de Ingresos causados en ejercicios fiscales anteriores						
pendientes de liquidación o pago						
Cuotas y aportaciones de Seguridad Social						
Aportaciones para Fondo de vivienda						
Cuotas para el Seguro social						
Cuotas para el Ahorro para el Retiro						
Otras cuotas y aportaciones para la Seguridad Social						
Accesorios						
Contribuciones de mejoras						
Contribuciones de mejoras por obra pública						
Contribuciones de Mejoras no comprendidas en las						
fracciones de la Ley de Ingresos causadas en ejercicios						
fiscales anteriores pendientes de liquidación o pago						
Derechos						
Derechos por el uso, goce, aprovechamiento o						
explotación de bienes de dominio público						
Derechos a los hidrocarburos						
Derechos por prestación de servicios						
Otros Derechos						
Accesorios						
Derechos no comprendidos en las fracciones de la Ley						
de Ingresos causadas en ejercicios fiscales anteriores						
pendientes de liquidación o pago						
Productos						
De tipo Corriente						
De Capital						
Productos no comprendidos en las fracciones de la Ley						
de Ingresos causadas en ejercicios fiscales anteriores						
pendientes de liquidación o pago						
Aprovechamientos						
De tipo Corriente				14,336.94	14,336.94	14,336.94
De Capital				14,336.94	14,336.94	14,336.94
Aprovechamientos no comprendidos en las fracciones de						
la Ley de Ingresos causadas en ejercicios fiscales anteriores						
pendientes de liquidación o pago						
Ingresos por ventas de bienes y servicios	3,055,600.00		3,055,600.00	1,172,420.00	1,172,420.00	- 1,883,180.00
Ingresos por ventas de bienes y servicios de organismos						
descentralizados	3,055,600.00		3,055,600.00	1,172,420.00	1,172,420.00	- 1,883,180.00
Ingresos de operación de entidades paraestatales						
empresariales						
Ingresos por ventas de bienes y servicios producidos en						
establecimientos del Gobierno Central						
Participaciones y aportaciones						
Participaciones						
Aportaciones						
Convenios						
Transferencias, asignaciones, Subsidios y otras ayudas	7,122,000.00		7,122,000.00	5,302,581.00	5,302,581.00	- 1,819,419.00
Transferencias Internas y Asignaciones al Sector Público						
Transferencias al Resto del Sector Público						
Subsidios y Subvenciones	7,122,000.00		7,122,000.00	5,302,581.00	5,302,581.00	- 1,819,419.00
Ayudas sociales						
Pensiones y Jubilaciones						
Transferencias a Fideicomisos, mandatos y análogos						
Ingresos derivados de financiamientos						
Endeudamiento interno						
Endeudamiento externo						
<b>Total</b>	<b>10,177,600.00</b>	<b>-</b>	<b>10,177,600.00</b>	<b>6,489,337.94</b>	<b>6,489,337.94</b>	<b>- 3,688,262.06</b>
				<b>Ingresos excedentes</b>		

"Bajo protesta de decir verdad declaramos que los Estados Financieros y sus notas, son razonablemente correctos y son responsabilidad del emisor"

Realizó

C.P. FERNANDO MARTÍNEZ LEÑOS  
Director de Administración y Finanzas

Autorizó

DR. INDALECIO MEDINA HERNÁNDEZ  
Rector

UNIVERSIDAD POLITÉCNICA DE LA REGIÓN LAGUNA						
Estado Analítico del Ejercicio del Presupuesto de Egresos						
Clasificación Administrativa						
Del 1 de Julio al 30 de Septiembre de 2015						
Concepto	Egresos					Subejercicio
	Aprobado	Ampliaciones/ Reducciones)	Modificado	Devengado	Pagado	
	1	2	3=(1+2)	4	5	
RECTORIA	141,204.00	-	141,204.00	160,287.55	160,287.55	- 19,083.55
SECRETARIA ACADEMICA	1,618,980.00	200,000.00	1,818,980.00	1,977,564.52	1,977,564.52	- 158,584.52
ADMINISTRACIÓN Y FINANZAS	1,878,338.40	430,000.00	2,308,338.40	4,068,688.47	4,068,688.47	- 1,760,350.07
RECURSOS HUMANOS	6,390,009.60	- 693,000.00	5,697,009.60	3,389,063.45	3,389,063.45	2,307,946.15
PLANEACIÓN	23,534.00	-	23,534.00	- 1,368.00	1,368.00	22,166.00
VINCULACIÓN	125,534.00	63,000.00	188,534.00	195,103.65	195,103.65	- 6,569.65
<b>Total del Gasto</b>	<b>10,177,600.00</b>	<b>-</b>	<b>10,177,600.00</b>	<b>9,792,075.64</b>	<b>9,792,075.64</b>	<b>385,524.36</b>

"Bajo protesta de decir verdad declaramos que los Estados Financieros y sus notas, son razonablemente correctos y son responsabilidad del emisor"

Realizó

C.P. FERNANDO MARTÍNEZ LEÑOS  
Director de Administración y Finanzas

Autorizó

DR. INDALECIO MEDINA HERNÁNDEZ  
Rector

UNIVERSIDAD POLITÉCNICA DE LA REGIÓN LAGUNA  
Estado Analítico del Ejercicio del Presupuesto de Egresos  
Clasificación Económica (Por Tipo de gasto)  
Del 1 de Julio al 30 de Septiembre de 2015

Concepto	Egresos					Subejercicio 6=(3-4)
	Aprobado	Ampliaciones/ Reducciones)	Modificado	Devengado	Pagado	
	1	2	3=(1+2)	4	5	
Gasto Corriente	10,177,600.00	-	10,177,600.00	8,264,041.73	8,264,041.73	1,913,558.27
Gasto de Capital		-	-	1,528,033.91	1,528,033.91	- 1,528,033.91
Amortización de la deuda y disminución de pasivos						
<b>Total del Gasto</b>	10,177,600.00	-	10,177,600.00	9,792,075.64	9,792,075.64	385,524.36

"Bajo protesta de decir verdad declaramos que los Estados Financieros y sus notas, son razonablemente correctos y son responsabilidad del emisor"

Realizó

C.P. FERNANDO MARTÍNEZ LEÑOS  
Director de Administración y Finanzas

Autorizó

DR. INDALECIO MEDINA HERNÁNDEZ  
Rector

**UNIVERSIDAD POLITÉCNICA DE LA REGIÓN LAGUNA**  
Estado Analítico del Ejercicio del Presupuesto de Egresos  
Clasificación por Objeto del Gasto (Capítulo y Concepto)  
Del 1 de Julio al 30 de Septiembre de 2015

Concepto	Egresos					Subejercicio
	Aprobado	Ampliaciones/ Reducciones)	Modificado	Devengado	Pagado	
	1	2	3=(1+2)	4	5	
<b>Servicios Personales</b>						
113 Sueldos base al personal permanente	4,675,153.80		4,675,153.80	4,491,467.04	4,491,467.04	183,686.76
131 Primas por años de serv. Efectivamente prestado			-	2,941.00	2,941.00	- 2,941.00
132 Primas de vacaciones, dominical y gratificación de fin de año	623,357.28		623,357.28	304,847.07	304,847.07	318,510.21
141 Aportaciones de seguridad social	628,205.52	- 6,431.00	621,774.52	317,574.57	317,574.57	304,199.95
142 Aportaciones a fondos de vivienda	225,460.68		225,460.68	174,875.38	174,875.38	50,585.30
143 Aportaciones al Sistema para el retiro	68,584.20		68,584.20	69,950.14	69,950.14	- 1,365.94
152 Indemnizaciones		6,431.00	6,431.00	72,657.00	72,657.00	- 66,226.00
159 Otras prestaciones sociales y económicas	169,248.12		169,248.12	198,524.85	198,524.85	- 29,276.73
<b>Materiales y Suministros</b>						
211 Materiales, útiles y equipos menores de oficina	208,800.00	- 66,395.58	142,404.42	125,705.50	125,705.50	16,698.92
212 Materiales y útiles de impresión y reproducción	33,600.00		33,600.00	13,877.48	13,877.48	19,722.52
214 Materiales, útiles y equipos menores de tecnología	23,400.00		23,400.00	18,294.47	18,294.47	5,105.53
215 Material impreso e información digital	14,400.00		14,400.00	11,995.93	11,995.93	2,404.07
216 Material de limpieza	87,600.00		87,600.00	51,253.22	51,253.22	36,346.78
217 Materiales y útiles de enseñanza			-	647.98	647.98	- 647.98
218 Materiales para el registro e identificación de bi	14,100.00	66,395.58	80,495.58	84,617.57	84,617.57	- 4,121.99
221 Productos alimenticios para personas	43,200.00		43,200.00	34,812.85	34,812.85	8,387.15
223 Utensilios para el servicio de alimentación	24,240.00		24,240.00	56.99	56.99	24,183.01
235 Productos químicos, farmacéuticos y laboratorio			-	126.00	126.00	- 126.00
237 Productos de cuero, piel, plástico y hule			-	53.60	53.60	- 53.60
242 Cemento y productos de concreto	24,720.00		24,720.00	554.87	554.87	24,165.13
246 Material eléctrico y electrónico	72,120.00	- 27,393.07	44,726.93	14,011.46	14,011.46	30,715.47
247 Artículos metálicos para la construcción	27,840.00		27,840.00	5,584.75	5,584.75	22,255.25
248 Materiales complementarios			-	6,803.99	6,803.99	- 6,803.99
249 Otros materiales y artículos de construcción y rep	44,100.00		44,100.00	5,081.52	5,081.52	39,018.48
253 Medicinas y productos farmacéuticos	41,076.00		41,076.00	11,295.08	11,295.08	29,780.92
254 Materiales, accesorios y suministros médicos	25,320.00		25,320.00	1,335.00	1,335.00	23,985.00
255 Materiales, accesorios y suministros de laborator	14,676.00	14,589.34	29,265.34	29,265.34	29,265.34	-
256 Fibras sintéticas, hules, plásticos y derivados		1,385.03	1,385.03	1,385.03	1,385.03	-
259 Otros productos químicos		11,418.70	11,418.70	11,418.70	11,418.70	-
261 Combustibles, lubricantes y aditivos	116,400.00		116,400.00	129,594.88	129,594.88	- 13,194.88
269 Refaccs. Y accs. Menores de eq. De transporte			-	-	-	-
271 Vestuario y uniformes	75,600.00		75,600.00	26,571.58	26,571.58	49,028.42
272 Prendas de seguridad u protección personal			-	57.00	57.00	- 57.00
273 Artículos deportivos	54,276.00	- 20,865.64	33,410.36	50,951.50	50,951.50	- 17,541.14
274 Productos textiles		3,079.73	3,079.73	3,079.73	3,079.73	-
291 Herramientas menores		1,392.98	1,392.98	1,390.98	1,390.98	2.00
292 Refacciones y accesorios menores de edificios		75.00	75.00	75.00	75.00	-
294 Refacciones y accesorios menores de equipo de cómp		1,526.70	1,526.70	1,526.70	1,526.70	-
296 Refacciones y accesorios menores de equipo de tran		14,789.23	14,789.23	14,789.23	14,789.23	-
298 Refacciones y accesorios menores de maquinaria y o		-	-	-	-	-
299 Refaccs. Y accs. Menores de otros bienes muebles		2.00	2.00	2,155.28	2,155.28	- 2,153.28

Servicios generales						
314 Telefonía tradicional	12,000.00	2,551.00	14,551.00	22,745.00	22,745.00	- 8,194.00
317 Servicios de acceso de Internet, redes y procesami	82,800.00	20,979.34	103,779.34	95,296.84	95,296.84	8,482.50
318 Servicios postales y telegráficos	17,712.00		17,712.00	12,973.19	12,973.19	4,738.81
323 Arrendamiento de mobiliario y equipo de administra		24,355.36	24,355.36	39,286.65	39,286.65	- 14,931.29
329 Otros arrendamientos	28,800.00		28,800.00	12,631.92	12,631.92	16,168.08
331 Servicios legales, de contabilidad, auditoría y re	39,600.00		39,600.00	57,840.00	57,840.00	- 18,240.00
332 Servs. De diseño, arq., e ing.			-	17,980.00	17,980.00	- 17,980.00
333 Servicios de consultoría administrativa, procesos,	46,320.00		46,320.00	9,419.20	9,419.20	36,900.80
334 Servicios de capacitación	81,600.00	- 47,885.70	33,714.30	74,023.80	74,023.80	- 40,309.50
336 Servicios de apoyo administrativo, traducción, fot	42,000.00	8,358.54	50,358.54	44,630.54	44,630.54	5,728.00
339 Servicios profesionales, científicos y técnicos in		60,818.50	60,818.50	108,348.07	108,348.07	- 47,529.57
341 Servicios financieros y bancarios	15,386.40		15,386.40	8,010.96	8,010.96	7,375.44
345 Seguro de bienes patrimoniales	87,912.00		87,912.00	36,672.67	36,672.67	51,239.33
348 Comisiones por ventas	21,312.00		21,312.00	5,525.82	5,525.82	15,786.18
351 Conservación y mantenimiento menor de inmuebles	80,160.00	- 60,000.00	20,160.00	15,576.00	15,576.00	4,584.00
353 Instalación, reparación y mantenimiento de equipo		50,985.48	50,985.48	50,985.48	50,985.48	-
355 Reparación y mantenimiento de equipo de transporte	66,000.00	- 50,985.48	15,014.52	25,814.16	25,814.16	- 10,799.64
357 Inst., rep. Y mtto. De maq.			-	220.27	220.27	- 220.27
359 Servicios de jardinería y fumigación		3,172.46	3,172.46	3,172.46	3,172.46	-
362 Difusión por radio, televisión y otros medios de m	102,000.00	- 9,177.40	92,822.60	33,346.29	33,346.29	59,476.31
364 Servs. De revelado de fotografía			-	120.01	120.01	- 120.01
369 Otros servicios de información	34,440.00		34,440.00	3,778.00	3,778.00	30,662.00
371 Pasajes aéreos	156,000.00	- 3,172.46	152,827.54	55,005.00	55,005.00	97,822.54
372 Pasajes terrestres		515.00	515.00	515.00	515.00	-
375 Viáticos en el país	314,680.00	- 3,811.37	310,868.63	216,477.91	216,477.91	94,390.72
379 Otros servicios de traslado y hospedaje		3,296.37	3,296.37	3,322.37	3,322.37	- 26.00
382 Gastos de orden social y cultural	1,405,800.00	- 69,617.64	1,336,182.36	852,657.92	852,657.92	483,524.44
392 Impuestos y derechos	150,600.00		150,600.00	59,802.34	59,802.34	90,797.66
395 Penas, multas, accesorios y actualizaciones		49,458.00	49,458.00	50,823.60	50,823.60	- 1,365.60
398 Impuesto sobre nóminas y otros que se deriven de u		20,160.00	20,160.00	50,223.00	50,223.00	- 30,063.00
399 Otros servicios generales	57,000.00		57,000.00	5,611.00	5,611.00	51,389.00
Bienes muebles, inmuebles e intangibles						
511 MUEBLES DE OFICINA Y ESTANTERIA			-	41,809.42	41,809.42	- 41,809.42
515 Equipo de cómputo y de Tecnologías de la Informaci			-	137,730.75	137,730.75	- 137,730.75
529 OTRO MOBILIARIO Y EQUIPO EDUCACIONAL Y RECREATIVO			-	26,572.04	26,572.04	- 26,572.04
531 EQUIPO MÉDICO Y DE LABORATORIO			-	11,513.00	11,513.00	- 11,513.00
541 AUTOMOVILES Y CAMIONES			-	1,259,378.00	1,259,378.00	- 1,259,378.00
569 OTROS EQUIPOS			-	9,386.72	9,386.72	- 9,386.72
591 SOFTWARE			-	33,628.40	33,628.40	- 33,628.40
593 MARCAS			-	8,015.58	8,015.58	- 8,015.58
<b>Total del gasto</b>	<b>10,177,600.00</b>	<b>-</b>	<b>10,177,600.00</b>	<b>9,792,075.64</b>	<b>9,792,075.64</b>	<b>385,524.36</b>

"Bajo protesta de decir verdad declaramos que los Estados Financieros y sus notas, son razonablemente correctos y son responsabilidad del emisor"

Realizó

C.P. FERNANDO MARTÍNEZ LEÑOS  
Director de Administración y Finanzas

Autorizó

DR. INDALECIO MEDINA HERNÁNDEZ  
Rector

UNIVERSIDAD POLITÉCNICA DE LA REGIÓN LAGUNA  
Estado Analítico del Ejercicio del Presupuesto de Egresos  
Clasificación Funcional (Finalidad y Función)  
Del 1 de Julio al 30 de Septiembre de 2015

Concepto	Egresos					Subejercicio
	Aprobado	Ampliaciones/(R educiones)	Modificado	Devengado	Pagado	
	1	2	3=(1+2)	4	5	
Gobierno						
Desarrollo Social Educación	10,177,600.00	-	10,177,600.00	9,792,075.64	9,792,075.64	385,524.36
Desarrollo económico						
Otras no clasificadas en Funciones Anteriores						
<b>Total del Gasto</b>	10,177,600.00	-	10,177,600.00	9,792,075.64	9,792,075.64	385,524.36

"Bajo protesta de decir verdad declaramos que los Estados Financieros y sus notas, son razonablemente correctos y son responsabilidad del emisor"

Realizó

C.P. FERNANDO MARTÍNEZ LEAÑOS  
Director de Administración y Finanzas

Autorizó

DR. INDALECIO MEDINA HERNÁNDEZ  
Rector



UNIVERSIDAD POLITÉCNICA DE LA REGIÓN LAGUNA  
Estado Analítico del Ejercicio del Presupuesto de Egresos  
Gasto por Categoría Programática  
Del 1 de Julio al 30 de Septiembre de 2015

Concepto	Egresos					Subejercicio
	Aprobado	Ampliaciones/ Reducciones)	Modificado	Devengado	Pagado	
	1	2	3=(1+2)	4	5	
Programas						
Subsidios: Sector social y Privado o Entidades Federativas y Municipios						
Sujetos a Reglas de Operación						
Otros subsidios						
Desempeño de las Funciones						
Prestación de Servicios públicos						
Provisión de bienes públicos	10,177,600.00	-	10,177,600.00	9,792,075.64	9,792,075.64	385,524.36
Planeación, seguimiento y evaluación de políticas públicas						
Promoción y fomento						
Regulación y supervisión						
Funciones de la Fuerzas armadas (Únicamente Gobierno Federal)						
Específicos						
Proyectos de inversión						
Administrativos y de Apoyo						
Apoyo al proceso presupuestario y para mejorar la eficiencia Institucional						
Apoyo a la Función Pública y al mejoramiento de la Gestión						
Operaciones ajenas						
Compromisos						
Obligaciones de cumplimiento de resolución jurisdiccional						
Desastres naturales						
Obligaciones						
Pensiones y Jubilaciones						
Aportaciones a la Seguridad Social						
Aportaciones a fondos de estabilización						
Aportaciones a Fondos de inversión y reestructura de pensiones						
Programas de Gasto Federalizado (Gobierno Federal)						
Gasto Federalizado						
Participaciónn a entidades federativas y municipios						
Costo Financiero, deuda o apoyos a deudores y ahorradores de la banca						
Adeudos de ejercicios fiscales anteriores						
<b>Total del gasto</b>	10,177,600.00	-	10,177,600.00	9,792,075.64	9,792,075.64	385,524.36

"Bajo protesta de decir verdad declaramos que los Estados Financieros y sus notas, son razonablemente correctos y son responsabilidad del emisor"

Realizo

C.P. FERNANDO MARTÍNEZ LEÑOS  
Director de Administración y Finanzas

Autorizo

DR. INDALECIO MEDINA HERNÁNDEZ  
Rector



Gobierno de  
**Coahuila**



**UNIVERSIDAD POLITÉCNICA DE LA REGIÓN LAGUNA**  
**Endeudamiento Neto (NO APLICA)**  
 Del 1 de Julio al 30 de Septiembre de 2015

Identificación de crédito o Instrumento	Contratación / Colocación	Amortización	Endeudamiento Neto
	A	B	C = A - B
<b>Créditos Bancarios</b>			
Total Créditos Bancarios	-	-	-
<b>Otros Instrumentos de Deuda</b>			
Total Otros Instrumentos de deuda	-	-	-
<b>TOTAL</b>	-	-	-

"Bajo protesta de decir verdad declaramos que los Estados Financieros y sus notas, son razonablemente correctos y son responsabilidad del emisor"

Realizó

C.P. FERNANDO MARTÍNEZ LEÑOS  
Director de Administración y Finanzas

Autorizó

DR. INDALECIO MEDINA HERNÁNDEZ  
Rector



**UNIVERSIDAD POLITÉCNICA DE LA REGIÓN LAGUNA**  
**Interés de la Deuda (NO APLICA)**  
**Del 1 de Julio al 30 de Septiembre de 2015**

Identificación de crédito o Instrumento	Devengado	Pagado
<b>Créditos Bancarios</b>		
Total Créditos Bancarios	-	-
<b>Otros Instrumentos de Deuda</b>		
Total Otros Instrumentos de deuda	-	-
<b>TOTAL</b>	<b>-</b>	<b>-</b>

"Bajo protesta de decir verdad declaramos que los Estados Financieros y sus notas, son razonablemente correctos y son responsabilidad del emisor"

Realizó

**C.P. FERNANDO MARTÍNEZ LEÑOS**  
Director de Administración y Finanzas

Autorizó

**DR. INDALECIO MEDINA HERNÁNDEZ**  
Rector



**UNIVERSIDAD POLITÉCNICA DE LA REGIÓN LAGUNA**

**TERCER AVANCE DE GESTIÓN 2015**

**III INFORMACIÓN PROGRAMÁTICA**

UNIVERSIDAD POLITÉCNICA DE LA REGIÓN LAGUNA  
Estado Analítico del Ejercicio del Presupuesto de Egresos  
Gasto por Categoría Programática  
Del 1 de Julio al 30 de Septiembre de 2015

Concepto	Egresos					Subejercicio
	Aprobado	Ampliaciones/(Reducciones)	Modificado	Devengado	Pagado	
	1	2	3=(1+2)	4	5	
Programas						
Subsidios: Sector social y Privado o Entidades Federativas y Municipios						
Sujetos a Reglas de Operación						
Otros subsidios						
Desempeño de las Funciones						
Prestación de Servicios públicos	10,177,600.00	-	10,177,600.00	9,792,075.64	9,792,075.64	385,524.36
Provisión de bienes públicos						
Planeación, seguimiento y evaluación de políticas públicas						
Promoción y fomento						
Regulación y supervisión						
Funciones de la Fuerzas armadas (Únicamente Gobierno Federal)						
Específicos						
Proyectos de inversión						
Administrativos y de Apoyo						
Apoyo al proceso presupuestario y para mejorar la eficiencia Institucional						
Apoyo a la Función Pública y al mejoramiento de la Gestión						
Operaciones ajenas						
Compromisos						
Obligaciones de cumplimiento de resolución jurisdiccional						
Desastres naturales						
Obligaciones						
Pensiones y Jubilaciones						
Aportaciones a la Seguridad Social						
Aportaciones a fondos de estabilización						
Aportaciones a Fondos de inversión y reestructura de pensiones						
Programas de Gasto Federalizado (Gobierno Federal)						
Gasto Federalizado						
Participación a entidades federativas y municipios						
Costo Financiero, deuda o apoyos a deudores y ahorradores de la banca						
Adeudos de ejercicios fiscales anteriores						
<b>Total del gasto</b>	10,177,600.00	-	10,177,600.00	9,792,075.64	9,792,075.64	385,524.36

"Bajo protesta de decir verdad declaramos que los Estados Financieros y sus notas, son razonablemente correctos y son responsabilidad del emisor"

Realizó

C.P. FERNANDO MARTÍNEZ LEÑOS  
Director de Administración y Finanzas

Autorizó

DR. INDALECIO MEDINA HERNÁNDEZ  
Rector



Gobierno de  
**Coahuila**

Una nueva forma  
de **gobernar**



**PROGRAMA OPERATIVO ANUAL 2015. CLASIFICACION: ADMINISTRATIVO.**

<b>DESCRIPCIÓN DEL PROYECTO</b>	
<b>UNIDAD RESPONSABLE:</b>	<b>SUBUNIDAD RESPONSABLE:</b>
RECTORÍA	AREA ADMINISTRATIVA
<b>OBJETIVO:</b>	
Brindar servicios educativos eficientes y eficaces en los procesos estratégicos de gestión institucional, implementando metodologías para el seguimiento de los indicadores del sistema.	
<b>DESCRIPCIÓN DE LA FUNCION (ES):</b>	
Programación y revisión de adquisiciones, actualización de la información en páginas de acceso a la información, revisión y realización de informes, atender auditorías del departamento, asistir y realizar reuniones, recuperación de cartera y arqueos de caja.	

<b>Área Solicitante:</b>	<b>Autorización:</b>
C.P. THALIA ERENDIRA VEGA RANGEL	M.C. INDALECIO MEDINA HERNÁNDEZ



Gobierno de  
**Coahuila**

Una nueva forma  
de **gobernar**



**PROGRAMA OPERATIVO ANUAL 2015. CLASIFICACIÓN: ADMINISTRATIVO.**

DESCRIPCIÓN DEL PROYECTO	
<b>UNIDAD RESPONSABLE:</b>	<b>SUBUNIDAD RESPONSABLE:</b>
RECTORÍA	SECRETARÍA ACADÉMICA
OBJETIVO:	
Generar propuestas sobre el desarrollo óptimo de los programas de estudio de acuerdo a las necesidades de cada uno de ellos así como del sector productivo y de servicios, contando con la participación de Servicios Escolares, y utilizar el sistema de vinculación con otras Universidades para otorgar becas que fortalezcan los conocimientos y formación del alumno.	
DESCRIPCIÓN DE LA FUNCION (ES):	
Establecer relación con las secretarías académicas de las universidades politécnicas a través de reuniones nacionales, formar alumnos altamente competitivos mediante herramientas que ofrece el sistema de UP's, a través de becas al extranjero con especializaciones que impactan en su estudio y en su educación integral, fortalecer los programas educativos mediante la participación de manera incluyente, reuniones de trabajo con los directores de carrera, servicios escolares y servicios estudiantiles y actividades operativas del departamento	

<b>Área Solicitante:</b>	<b>Autorización:</b>
M.C. CECILIA ILEANA DE LA GARZA MARTINEZ	M.C. INDALECIO MEDINA HERNÁNDEZ





Gobierno de  
**Coahuila**

Una nueva forma  
de **gobernar**



**PROGRAMA OPERATIVO ANUAL 2015. CLASIFICACIÓN: ADMINISTRATIVO.**

<b>DESCRIPCIÓN DEL PROYECTO</b>	
<b>UNIDAD RESPONSABLE:</b>	<b>SUBUNIDAD RESPONSABLE:</b>
RECTORIA	DEPTO. PLANEACIÓN Y EVALUACIÓN
<b>OBJETIVO:</b>	
Contribuir a que la información se integre de forma oportuna y veraz para los reportes necesarios en la institución.	
<b>DESCRIPCIÓN DE LA FUNCION (ES):</b>	
Revisión e integración del POA, elaboración de reportes y resultados de PIDE y PIFI y participación de actividades y comisiones.	

<b>Área Solicitante:</b>	<b>Autorización:</b>
ING. JOSE AYL RODRIGUEZ LOPEZ	M.C. INDALECIO MEDINA HERNÁNDEZ



Gobierno de  
**Coahuila**

Una nueva forma  
de **gobernar**



**PROGRAMA OPERATIVO ANUAL 2015. CLASIFICACIÓN: ADMINISTRATIVO.**

DESCRIPCIÓN DEL PROYECTO	
<b>UNIDAD RESPONSABLE:</b> RECTORÍA	<b>SUBUNIDAD RESPONSABLE:</b> RECTORÍA
OBJETIVO:	
Dar cumplimiento a las disposiciones y acuerdos que normen la estructura y funcionamiento de la universidad, a través de una cultura de calidad, que garantice alcanzar los objetivos y metas que conllevan el logro de la misión y visión institucional.	
DESCRIPCIÓN DE LA FUNCION (ES):	
Comunicación efectiva para obtención de resultados a favor de la Universidad, crear oportunidades educativas que favorezcan a las personas con discapacidad, el desarrollo tecnológico y la innovación, ampliación y modernización de espacios académicos y actividades operativas del departamento.	

<b>Área Solicitante:</b>  M.C. INDALECIO MEDINA HERNÁNDEZ	<b>Autorización:</b>  M.C. INDALECIO MEDINA HERNÁNDEZ
---	---





Gobierno de  
**Coahuila**

Una nueva forma  
de gobernar



**PROGRAMA OPERATIVO ANUAL 2015. CLASIFICACIÓN: ADMINISTRATIVO.**

DESCRIPCIÓN DEL PROYECTO	
<b>UNIDAD RESPONSABLE:</b>	<b>SUBUNIDAD RESPONSABLE:</b>
RECTORÍA	JURÍDICO
<b>OBJETIVO:</b>	
Mantener actualizada la normatividad jurídica, brindar asesoría jurídica a los cuerpos colegiados, instrumentar los actos jurídicos en los que interviene la universidad, como son convenios y contratos, así como atender todos aquellos asuntos legales que conciernan a la universidad, así como la asesoría jurídica a la rectoría y la asistencia legal en las juntas de consejo directivo.	
<b>DESCRIPCIÓN DE LA FUNCION (ES):</b>	
Asesoría jurídica, elaboración y asesoría en trámites de licitación, convenios y contratos, actualización de normatividad y reglamentos de la universidad y cursos de actualización al personal y comisiones.	

<b>Área Solicitante:</b>	<b>Autorización:</b>
 M.C. INDALECIO MEDINA HERNÁNDEZ	 M.C. INDALECIO MEDINA HERNÁNDEZ



Gobierno de  
**Coahuila**

Una **nueva forma**  
de **gobernar**



**PROGRAMA OPERATIVO ANUAL 2015. CLASIFICACIÓN: ADMINISTRATIVO.**

DESCRIPCIÓN DEL PROYECTO	
<b>UNIDAD RESPONSABLE:</b>	<b>SUBUNIDAD RESPONSABLE:</b>
RECTORÍA	SECRETARÍA DE VINCULACIÓN
<b>OBJETIVO:</b>	
Promover vínculos permanentes con los sectores productivo de bienes y servicios público y privado, instituciones de educación, y la sociedad para beneficio mutuo con la integración del alumno al sector laboral.	
<b>DESCRIPCIÓN DE LA FUNCION (ES):</b>	
Mantener la vinculación con el sector empresarial y promoción del modelo educativo, ampliar la cobertura de la zona de influencia de las empresas, realizar convenio con empresas del sector productivo, público y social, invitar a empresarios para formar parte del consejo directivo de vinculación, gestinar donaciones de maquinaria o equipo y conferencias de promoción al ejercicio profesional, asistencia a reuniones de CGUTyP y del área de vinculación y realización de actividades operativas del departamento.	

<b>Área Solicitante:</b>	<b>Autorización:</b>
M.C. INDALECIO MEDINA HERNÁNDEZ	M.C. INDALECIO MEDINA HERNÁNDEZ

PROGRAMA OPERATIVO ANUAL 2015. CLASIFICACION: ADMINISTRATIVO.

INDICADORES PROGRAMATICOS DEL EJERCICIO					
UNIDAD RESPONSABLE:		SUBUNIDAD RESPONSABLE:			
RECTORÍA		AREA ADMINISTRATIVA			
OBJETIVO:					
BRINDAR SERVICIOS EDUCATIVOS EFICIENTES Y EFICACES EN LOS PROCESOS ESTRATÉGICOS DE GESTIÓN INSTITUCIONAL, IMPLEMENTANDO METODOLOGÍAS PARA EL SEGUIMIENTO DE LOS INDICADORES DEL SISTEMA.					
DESCRIPCIÓN DE SUBFUNCIONES	META	CALENDARIO TRIMESTRAL			
		I	II	III	IV
<b>Programación y revisión de adquisiciones</b>					
Revisión del programa de adquisiciones	100%	25%	25%	25%	25%
Revisión de requisiciones	100%	25%	25%	25%	25%
Participar en el comité de adquisiciones	100%	25%	25%	25%	25%
Realizar licitaciones para adquisición de mobiliario y equipamiento	100%		33%	33%	34%
<b>Actualización de la información de páginas de acceso a la información</b>					
Actualizar la página de transparencia y acceso a la información	100%	25%	25%	25%	25%
Actualizar la página de entrega recepción	100%				100%
Realizar la publicación de la información de acuerdo a normatividad	100%	25%	25%	25%	25%
Atención a infomex	100%	25%	25%	25%	25%
Captura en módulo de SHCP			33%	33%	34%
<b>Revisión y realización de informes</b>					
Revisión de Estados Financieros	12	3	3	3	3
Revisión de anteproyecto de presupuesto	100%			75%	25%
Realizar informes cuatrimestrales	3		1	1	1
Revisar los avances presupuestales del recurso ejercido	100%	25%	25%	25%	25%
Revisar avances de información trimestral (cuenta pública)	100%		33%	33%	34%
<b>Atender auditorías del departamento</b>					
Seguimiento a observaciones de auditorías	100%		25%	25%	50%
Seguimiento acciones de mejora	100%	25%	25%	25%	25%
Entrega de información para auditoría	100%	100%			
<b>Asistir y realizar a reuniones</b>					
Atender las invitaciones a reunión de otros organismos	3		1	1	1
Realizar reuniones mensuales departamentales del área	12	3	3	3	3
<b>Recuperación de cartera y arqueos de caja</b>					
Realizar arqueos de caja	12	3	3	3	3
Recuperación de cartera	100%	25%	25%	25%	25%

Área Solicitante:	Autorización:
C.P. THALIA ERENDIRA VEGA RANGEL	M.C. INDALECIO MEDINA HERNÁNDEZ



Gobierno de  
**Coahuila**

Una nueva forma  
de **gobernar**



**PROGRAMA OPERATIVO ANUAL 2015. CLASIFICACIÓN: ADMINISTRATIVO.**

INDICADORES PROGRAMÁTICOS DEL EJERCICIO					
UNIDAD RESPONSABLE:			SUBUNIDAD RESPONSABLE:		
RECTORÍA			SECRETARÍA ACADÉMICA		
<b>OBJETIVO:</b>					
Generar propuestas sobre el desarrollo óptimo de los programas de estudio de acuerdo a las necesidades de cada uno de ellos así como del sector productivo y de servicios, contando con la participación de Servicios Escolares y Subdirección de Servicios Académico, y utilizar el sistema de vinculación con otras Universidades para otorgar becas que fortalezcan los conocimientos y formación del alumno.					
DESCRIPCIÓN DE SUBFUNCIONES	META	CALENDARIO TRIMESTRAL			
		I	II	III	IV
<b>Establecer relación con las secretarías académicas de las universidades politécnicas a través de reuniones nacionales</b>					
Asistir a reuniones nacionales de Secretarios Académicos	100%	33%	33%	34%	
Competitividad y participación en reuniones de comisiones oficiales	100%	33%		33%	34%
Realización de reuniones de trabajo de la Secretaría Académica	100%	33%	33%	34%	
<b>Formar alumnos altamente competitivos mediante herramientas que ofrece el sistema de UP's, a través de becas al extranjero con especializaciones que impactan en su estudio y en su educación integral</b>					
Realización de proyectos de movilidad de alumnos de los diferentes programas educativos en el extranjero	100%	30%	30%	15%	25%
<b>Fortalecer los programas educativos mediante la participación de manera incluyente</b>					
Atender y asistir a los diferentes proyectos y actividades que ayudan a fortalecer los programas educativos mediante la participación incluyente, desarrollo de proyectos, capacitación y	100%	25%	25%	25%	25%
<b>Actividades operativas del departamento</b>					
Solicitud de material de oficina	100%	33%	33%	34%	
<b>Reuniones de trabajo con los directores de carrera, servicios escolares y servicios estudiantiles</b>					
Realización de reuniones de trabajo de la Secretaría Académica	100%	33%	33%	34%	

**Área Solicitante:**

M.C. CECILIA ILEANA DE LA GARZA MARTINEZ

**Autorización:**

M.C. INDALECIO MEDINA HERNÁNDEZ



PROGRAMA OPERATIVO ANUAL 2015. CLASIFICACIÓN: ADMINISTRATIVO.

INDICADORES PROGRAMATICOS DEL EJERCICIO					
UNIDAD RESPONSABLE:			SUBUNIDAD RESPONSABLE:		
RECTORIA			DEPTO. PLANEACIÓN Y EVALUACIÓN		
OBJETIVO:					
Contribuir a que la información se integre de forma oportuna y veraz para los reportes necesarios en la institución.					
DESCRIPCIÓN DE SUBFUNCIONES	META	CALENDARIO TRIMESTRAL			
		I	II	III	IV
<b>Revisión y Integreción del POA</b>					
Integración y Entrega del POA	100%			50%	50%
Seguimiento del POA	100%			100%	
<b>Elaboración de reportes y resultados de PIDE y PIFI</b>					
Resultados del PIDE	100%			66%	34%
Reporte del PIFI	100%			48%	52%
<b>Participación de actividades y comisiones</b>					
Colaboración en la integración de los informes del PNC	100%			100%	
Apoyo y colaboración en estadística institucional	100%	25%	25%	25%	25%
Reuniones de planeación en CGUTyP	100%			100%	

<b>Área Solicitante:</b>	<b>Autorización:</b>
ING. JOSE AYL RODRIGUEZ LOPEZ	M.C. INDALECIO MEDINA HERNÁNDEZ



Gobierno de  
**Coahuila**

Una nueva forma  
de gobernar



PROGRAMA OPERATIVO ANUAL 2015. CLASIFICACIÓN: ADMINISTRATIVO.

INDICADORES PROGRAMÁTICOS DEL EJERCICIO					
UNIDAD RESPONSABLE:			SUBUNIDAD RESPONSABLE:		
RECTORÍA			RECTORÍA		
OBJETIVO:					
Dar cumplimiento a las disposiciones y acuerdos que normen la estructura y funcionamiento de la universidad, a través de una cultura de calidad, que garantice alcanzar los objetivos y metas que conllevan el logro de la misión y visión institucional.					
DESCRIPCIÓN DE SUBFUNCIONES	META	CALENDARIO TRIMESTRAL			
		I	II	III	IV
<b>Gestión y transparencia institucional</b>					
Reuniones de mandos medios y superiores	12	3	3	3	3
Reuniones del comité de calidad	100%	25%	25%	25%	25%
Juntas del H. Consejo Directivo	100%	25%	25%	25%	25%
Asistencia a reuniones de comisiones nacionales e internacionales	100%		33%	33%	34%
Presencia en las diferentes comisiones como reunión de rectores ANUP	100%	25%	25%	25%	25%
Reunión anual del consejo de vinculación	100%			25%	75%
<b>Crear oportunidades educativas que favorezcan a las personas con discapacidad</b>					
Integrarse a la red de centros de educación superior incluyente y mantenerse vigente	100%	25%	25%	25%	25%
<b>Ampliación y modernización de espacios académicos</b>					
Gestionar la construcción de obras, espacio educativos y administrativos acorde al crecimiento de la UPRL	100%	25%	25%	25%	25%
<b>Actividades operativas del departamento</b>					
Papelería necesaria e insumos para la administración anual de rectoría	100%	25%	25%	25%	25%
Área Solicitante:			Autorización:		
M.C. INDALECIO MEDINA HERNÁNDEZ			M.C. INDALECIO MEDINA HERNÁNDEZ		





PROGRAMA OPERATIVO ANUAL 2015. CLASIFICACIÓN: ADMINISTRATIVO.

INDICADORES PROGRAMÁTICOS DEL EJERCICIO					
UNIDAD RESPONSABLE:			SUBUNIDAD RESPONSABLE:		
RECTORÍA			JURÍDICO		
OBJETIVO:					
Mantener actualizada la normatividad jurídica, brindar asesoría jurídica a los cuerpos colegiados, instrumentar los actos jurídicos en los que interviene la universidad, como son contratos, convenios y contratos, así como atender todos aquellos asuntos legales que conciernan a la universidad, así como la asesoría jurídica a la rectoría y la asistencia legal en las juntas de consejo directivo.					
DESCRIPCIÓN DE SUBFUNCIONES	META	CALENDARIO TRIMESTRAL			
		I	II	III	IV
<b>Asesoría jurídica</b>					
Asistencia Jurídica al Rector en Juntas de Consejo Directivo	100%	25%	25%	25%	25%
Elaboración de Actas del Consejo Directivo	100%	25%	25%	25%	25%
Asesoría Laboral Externa	100%	25%	25%	25%	25%
Servicios de Notaría Pública	100%	25%	30%	25%	20%
Reuniones con la Asociación Nacional de Instituciones Públicas de Educación Superior (ANAIPES)	100%		50%		50%
<b>contratos</b>					
Elaboración de Contratos	100%	25%	10%	30%	35%
Elaboración de Convenios	100%	35%	35%		30%
Asistencia Jurídica en los procesos de Licitación	100%	25%	25%	25%	25%
<b>Actualización de normatividad y reglamentos de la universidad</b>					
Actualizar la Legislación Universitaria	100%	25%	25%	25%	25%
Difusión de Legislación Jurídica	100%	33%		33%	34%

**Área Solicitante:** M.C. INDALECIO MEDINA HERNÁNDEZ  
**Autorización:** M.C. INDALECIO MEDINA HERNÁNDEZ



Gobierno de  
**Coahuila**

Una nueva forma  
de gobernar



PROGRAMA OPERATIVO ANUAL 2015. CLASIFICACIÓN: ADMINISTRATIVO.

INDICADORES PROGRAMATICOS DEL EJERCICIO

<b>UNIDAD RESPONSABLE:</b>	<b>SUBUNIDAD RESPONSABLE:</b>
RECTORÍA	SECRETARÍA DE VINCULACIÓN
<b>OBJETIVO:</b>	

Promover vínculos permanentes con los sectores productivo de bienes y servicios público y privado, instituciones de educación, y la sociedad para beneficio mutuo con la integración del alumno y egresado al sector laboral.

DESCRIPCIÓN DE SUBFUNCIONES	META	CALENDARIO TRIMESTRAL			
		I	II	III	IV
<b>Mantener la vinculación con el sector empresarial y promoción del modelo educativo</b>					
Visitas a empresas para promoción del modelo educativo	100%		33%	33%	34%
Coordinar visitas guiadas de empresarios a la UPRL	100%		33%	33%	34%
Promoción del Modelo Educativo de las carreras con diferentes empresas de la Región	100%	25%	25%	25%	25%
Participación en reuniones con cámaras y organismos para promoción de las carreras	100%	25%	25%	25%	25%
<b>Ampliar la cobertura de la zona de influencia de las empresas</b>					
Extender la cobertura de la zona de influencia potencial	100%		33%	33%	34%
<b>Realizar convenio con empresas del sector productivo, público y social.</b>					
Establecer convenio con empresas	100%		33%	33%	33%
Contactar empresas de nueva creación para promoción de las carreras empresariales	100%	25%	25%	25%	25%
Invitación a empresarios para formar nuevo consejo directivo	100%	25%	25%	25%	25%
<b>Gestinar donaciones de maquinaria o equipo y conferencias de promoción al ejercicio profesional</b>					
Gestión de donación de maquinaria o equipo para prácticas en laboratorios	100%		33%	33%	34%
Gestión de conferencias para seminario de promoción al ejercicio profesional	100%		33%	33%	34%
<b>Asistencia a reuniones de CGUT y del área de vinculación</b>					
Reunión anual de Vinculación DE CGUTyP	100%	25%	25%	25%	25%
Reunión con equipo de trabajo del área de vinculación (diferentes áreas)	100%	25%	25%	25%	25%

<b>Área Solicitante:</b> M.C. INDALECIO MEDINA HERNÁNDEZ	<b>Autorización:</b> M.C. INDALECIO MEDINA HERNÁNDEZ
---	---



Gobierno de  
**Coahuila**

Una nueva forma  
de **gobernar**



**PROGRAMA OPERATIVO ANUAL 2015. CLASIFICACION: ADMINISTRATIVO.  
AVANCE PROGRAMÁTICO TRIMESTRAL 2015**

**ELEMENTOS PROGRAMÁTICOS**

**UNIDAD RESPONSABLE:**

RECTORÍA

**SUBUNIDAD RESPONSABLE:**

AREA ADMINISTRATIVA

**OBJETIVO:**

BRINDAR SERVICIOS EDUCATIVOS EFICIENTES Y EFICACES EN LOS PROCESOS ESTRATÉGICOS DE GESTIÓN INSTITUCIONAL, IMPLEMENTANDO METODOLOGÍAS PARA EL SEGUIMIENTO DE LOS INDICADORES DEL SISTEMA.

DESCRIPCIÓN DE SUBFUNCIONES	META	AVANCE TRIMESTRAL			
		I	II	III	IV
<b>Programación y revisión de adquisiciones</b>					
Revisión del programa de adquisiciones	100%	0%	0%	100%	
Revisión de requisiciones	100%	0%	0%	80%	
Participar en el comité de adquisiciones	100%	30%	60%	90%	
Realizar licitaciones para adquisición de mobiliario y equipamiento	100%	0%	0%	0%	
<b>Actualización de la información de páginas de acceso a la información</b>					
Actualizar la página de transparencia y acceso a la información	100%	0%	0%	100%	
Actualizar la página de entrega recepción	100%	0%	0%	100%	
Realizar la publicación de la información de acuerdo a normatividad	100%	0%	0%	100%	
Atención a infomex	100%	0%	0%	100%	
Captura en módulo de SHCP	100%	0%	0%	100%	
<b>Revisión y realización de informes</b>					
Revisión de Estados Financieros	12	0	0	12	
Revisión de anteproyecto de presupuesto	100%	0%	0%	100%	
Realizar informes cuatrimestrales	3	0	0	3	
Revisar los avances presupuestales del recurso ejercido	100%	0%	0%	100%	
Revisar avances de información trimestral (cuenta pública)	100%	25%	50%	75%	
<b>Atender auditorías del departamento</b>					
Seguimiento a observaciones de auditorías	100%	0%	50%	90%	
Seguimiento acciones de mejora	100%	0%	50%	90%	
Entrega de información para auditoría	100%	0%	50%	90%	
<b>Asistir y realizar a reuniones</b>					
Atender las invitaciones a reunión de otros organismos	3	1	2	3	

Asistir a reuniones de MMYS	12	3	6	9
Realizar reuniones mensuales departamentales del área	12	3	6	9
Recuperación de cartera y arqueos de caja				
Realizar arqueos de caja	12	3	6	9
Recuperación de cartera	100%	25%	50%	75%

Área Solicitante:

C.P. FERNANDO MARTINEZ LEAÑOS

Autorización:

M.C. INDALECIO MEDINA HERNÁNDEZ





Gobierno de  
**Coahuila**

Una nueva forma  
de **gobernar**



**PROGRAMA OPERATIVO ANUAL 2015. CLASIFICACION: ADMINISTRATIVO.  
AVANCE PROGRAMÁTICO TRIMESTRAL 2015**

ELEMENTOS PROGRAMÁTICOS					
UNIDAD RESPONSABLE:			SUBUNIDAD RESPONSABLE:		
RECTORÍA			SECRETARÍA ACADÉMICA		
OBJETIVO:					
Generar propuestas sobre el desarrollo óptimo de los programas de estudio de acuerdo a las necesidades de cada uno de ellos así como del sector productivo y de servicios, contando con la participación de Servicios Escolares y Subdirección de Servicios Académico, y utilizar el sistema de vinculación con otras Universidades para otorgar becas que fortalezcan los conocimientos y formación del alumno.					
DESCRIPCIÓN DE SUBFUNCIONES	META	AVANCE TRIMESTRAL			
		I	II	III	IV
<b>Establecer relación con las secretarías académicas de las universidades politécnicas a través de reuniones nacionales</b>					
Asistir a reuniones nacionales de Secretarios Académicos	100%	25%	50%	70%	
Competitividad y participación en reuniones de comisiones oficiales	100%	25%	50%	70%	
Realización de reuniones de trabajo de la Secretaría Académica	100%	25%	50%	70%	
<b>Formar alumnos altamente competitivos mediante herramientas que ofrece el sistema de UP's, a través de becas al extranjero con especializaciones que</b>					
Realización de proyectos de movilidad de alumnos de los diferentes	100%	50%	100%	100%	
<b>Fortalecer los programas educativos mediante la participación de manera incluyente</b>					
Atender y asistir a los diferentes proyectos y actividades que ayudan a	100%	25%	50%	70%	
<b>Actividades operativas del departamento</b>					
Solicitud de material de oficina	100%	25%	50%	70%	
<b>Reuniones de trabajo con los directores de carrera, servicios escolares y servicios estudiantiles</b>					
Realización de reuniones de trabajo de la Secretaría Académica	100%	25%	50%	70%	

<b>Área Solicitante:</b>  LIC. CECILIA ILEANA DE LA GARZA MARTÍNEZ	<b>Autorización:</b>   M.C. INDALICIO MEDINA HERNÁNDEZ
--	--



Gobierno de  
**Coahuila**

Una nueva forma  
de gobernar



PROGRAMA OPERATIVO ANUAL 2015. CLASIFICACION: ADMINISTRATIVO.  
AVANCE PROGRAMÁTICO TRIMESTRAL 2015

ELEMENTOS PROGRAMÁTICOS					
UNIDAD RESPONSABLE:			SUBUNIDAD RESPONSABLE:		
RECTORIA			DEPTO. PLANEACIÓN Y EVALUACIÓN		
OBJETIVO:					
Contribuir a que la información se integre de forma oportuna y veraz para los reportes necesarios en la institución.					
DESCRIPCIÓN DE SUBFUNCIONES	META	AVANCE TRIMESTRAL			
		I	II	III	IV
<b>Revisión y Integreción del POA</b>					
Integración y Entrega del POA	100%	0%	0%	70%	
Seguimiento del POA	100%	25%	50%	75%	
<b>Elaboración de reportes y resultados de PIDE y PIFI</b>					
Resultados del PIDE	100%	0%	50%	75%	
Reporte del PIFI	100%	0%	0%	0%	
<b>Participación de actividades y comisiones</b>					
Colaboración en la integración de los informes del PNC	100%	0%	0%	75%	
Apoyo y colaboración en estadística institucional	100%	25%	50%	90%	
Reuniones de planeación en CGUTyP	100%	0%	0%	75%	

Área Solicitante:	Autorización:
ING. JOSÉ AYL RODRÍGUEZ LÓPEZ	M.C. INDALECIO MEDINA HERNÁNDEZ



Gobierno de  
**Coahuila**


Una nueva forma  
de gobernar



**PROGRAMA OPERATIVO ANUAL 2015. CLASIFICACION: ADMINISTRATIVO.**  
**AVANCE PROGRAMÁTICO TRIMESTRAL 2015**

**ELEMENTOS PROGRAMÁTICOS**

<b>UNIDAD RESPONSABLE:</b>		<b>SUBUNIDAD RESPONSABLE:</b>			
RECTORÍA		RECTORÍA			
<b>OBJETIVO:</b>					
Dar cumplimiento a las disposiciones y acuerdos que normen la estructura y funcionamiento de la universidad, a través de una cultura de calidad, que garantice alcanzar los objetivos y metas que conllevan el logro de la misión y visión institucional.					
DESCRIPCIÓN DE SUBFUNCIONES	META	AVANCE TRIMESTRAL			
		I	II	III	IV
<b>Gestión y transparencia institucional</b>					
Reuniones de mandos medios y superiores	12	3	6	9	
Reuniones del comité de calidad	100%	25%	50%	75%	
Juntas del H. Consejo Directivo	100%	25%	50%	75%	
Asistencia a reuniones de comisiones nacionales e internacionales	100%	0%	33%	66%	
Presencia en las diferentes comisiones como reunión de rectores ANUP	100%	0%	50%	50%	
Reunión anual del consejo de vinculación	100%	0%	0%	0%	
<b>Crear oportunidades educativas que favorezcan a las personas con discapacidad</b>					
Integrarse a la red de centros de educación superior incluyente y mantenerse vigente	100%	0%	0%	25%	
<b>Ampliación y modernización de espacios académicos</b>					
Gestionar la construcción de obras, espacio educativos y administrativos acorde al crecimiento de la UPRL	100%	25%	50%	75%	
<b>Actividades operativas del departamento</b>					
Papelería necesaria e insumos para la administración anual de rectoría	100%	25%	50%	75%	

<b>Área Solicitante:</b>	<b>Autorización:</b>
RECTORÍA	 M.C. INDALECIO MEDINA HERNÁNDEZ



Gobierno de  
**Coahuila**

Una nueva forma  
de gobernar



PROGRAMA OPERATIVO ANUAL 2015. CLASIFICACION: ADMINISTRATIVO.  
AVANCE PROGRAMÁTICO TRIMESTRAL 2015

ELEMENTOS PROGRAMATICOS					
UNIDAD RESPONSABLE:			SUBUNIDAD RESPONSABLE:		
RECTORÍA			JURÍDICO		
OBJETIVO:					
Mantener actualizada la normatividad jurídica, brindar asesoría jurídica a los cuerpos colegiados, instrumentar los actos jurídicos en los que interviene la universidad, como son contratos, convenios y contratos, así como atender todos aquellos asuntos legales que conciernan a la universidad, así como la asesoría jurídica a la rectoría y la asistencia legal en las juntas de consejo directivo.					
DESCRIPCIÓN DE SUBFUNCIONES	META	AVANCE TRIMESTRAL			
		I	II	III	IV
<b>Asesoría jurídica</b>					
Asistencia Jurídica al Rector en Juntas de Consejo Directivo	100%	25%	50%	75%	
Elaboración de Actas del Consejo Directivo	100%	25%	50%	75%	
Asesoría Laboral Externa	100%	0%	0%	0%	
Servicios de Notaría Pública	100%	25%	25%	50%	
Educación Superior (ANAIPEs)	100%	0%	0%	0%	
<b>contratos</b>					
Elaboración de Contratos	100%	25%	50%	75%	
Elaboración de Convenios	100%	0%	25%	50%	
Asistencia Jurídica en los procesos de Licitación	100%	25%	50%	75%	
<b>Actualización de normatividad y reglamentos de la universidad</b>					
Actualizar la Legislación Universitaria	100%	25%	50%	75%	
Difusión de Legislación Jurídica	100%	25%	50%	75%	

Área Solicitante:

Autorización:

M.C. INDALECIO MEDINA HERNÁNDEZ





Gobierno de  
**Coahuila**

Una nueva forma  
de gobernar



PROGRAMA OPERATIVO ANUAL 2015. CLASIFICACION: ADMINISTRATIVO.  
AVANCE PROGRAMÁTICO TRIMESTRAL 2015

ELEMENTOS PROGRAMÁTICOS

<b>UNIDAD RESPONSABLE:</b>		<b>SUBUNIDAD RESPONSABLE:</b>			
RECTORÍA		SECRETARÍA DE VINCULACIÓN			
<b>OBJETIVO:</b>					
Promover vínculos permanentes con los sectores productivo de bienes y servicios público y privado, instituciones de educación, y la sociedad para beneficio mutuo con la integración del alumno y egresado al sector laboral.					
DESCRIPCIÓN DE SUBFUNCIONES	META	AVANCE TRIMESTRAL			
		I	II	III	IV
<b>Mantener la vinculación con el sector empresarial y promoción del modelo educativo</b>					
Visitas a empresas para promoción del modelo educativo	100%	25%	50%	70%	
Coordinar visitas guiadas de empresarios a la UPRL	100%	25%	50%	75%	
Promoción del Modelo Educativo de las carreras con diferentes empresas de la Región	100%	30%	30%	30%	
Participación en reuniones con cámaras y organismos para promoción de las carreras	100%	20%	50%	70%	
<b>Ampliar la cobertura de la zona de influencia de las empresas</b>					
Extender la cobertura de la zona de influencia potencial	100%	20%	50%	90%	
<b>Realizar convenio con empresas del sector productivo, público y social.</b>					
Establecer convenio con empresas	100%	10%	30%	70%	
Contactar empresas de nueva creación para promoción de las carreras	100%	10%	50%	70%	
<b>Invitar a empresarios para formar parte del consejo directivo de vinculación</b>					
Invitación a empresarios para formar nuevo consejo directivo	100%	25%	50%	70%	
<b>Gestionar donaciones de maquinaria o equipo y conferencias de promoción al ejercicio profesional</b>					
Gestión de donación de maquinaria o equipo para prácticas en laboratorios	100%	20%	40%	70%	
Gestión de conferencias para seminario de promoción al ejercicio profesional	100%	25%	50%	70%	
<b>Asistencia a reuniones de CGUT y del área de vinculación</b>					
Reunión anual de Vinculación DE CGUTyP	100%	0%	0%	70%	
Reunión con equipo de trabajo del área de vinculación (diferentes áreas)	100%	0%	30%	80%	

Área Solicitante:

LIC. GONZÁLO DOMINGUEZ CORTINAS

Autorización:

M.C. INDALECIO MEDINA HERNÁNDEZ

RESULTADOS DE LA EVALUACIÓN DEL DESEMPEÑO  
Mayo - Septiembre 2015

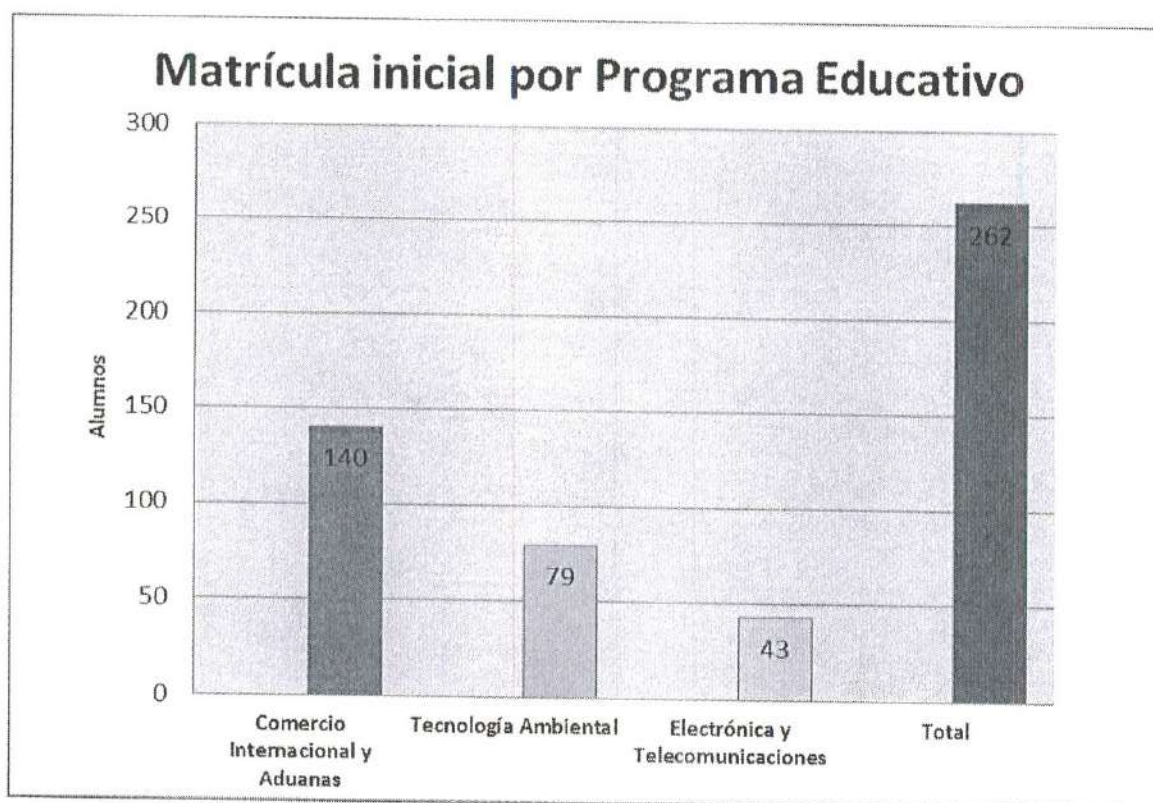
a) ASUNTOS ACADÉMICOS

a.1 Control Escolar

En la siguiente tabla se muestra la matrícula inicial correspondiente al periodo Mayo – Agosto 2015 por Programa Educativo:

MATRÍCULA TOTAL INICIAL

PROGRAMA EDUCATIVO	MATRÍCULA
Licenciatura en Comercio Internacional y Aduanas	140
Ingeniería en Tecnología Ambiental	79
Ingeniería en Electrónica y Telecomunicaciones	43
<b>TOTAL</b>	<b>262</b>

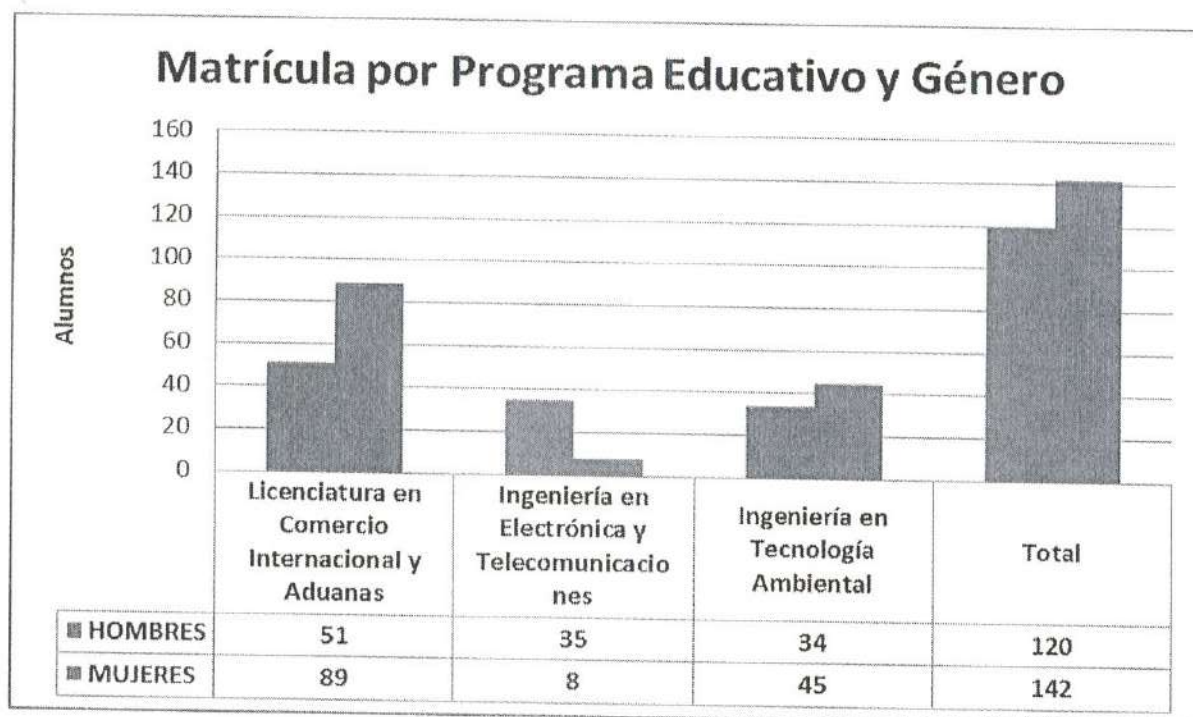


**RESULTADOS DE LA EVALUACIÓN DEL DESEMPEÑO**  
**Mayo - Septiembre 2015**

En las siguientes tablas se muestra el comportamiento de la matrícula inicial de cada Programa Educativo, desglosada por cuatrimestre y género.

**MATRÍCULA INICIAL POR PROGRAMA EDUCATIVO Y GÉNERO**

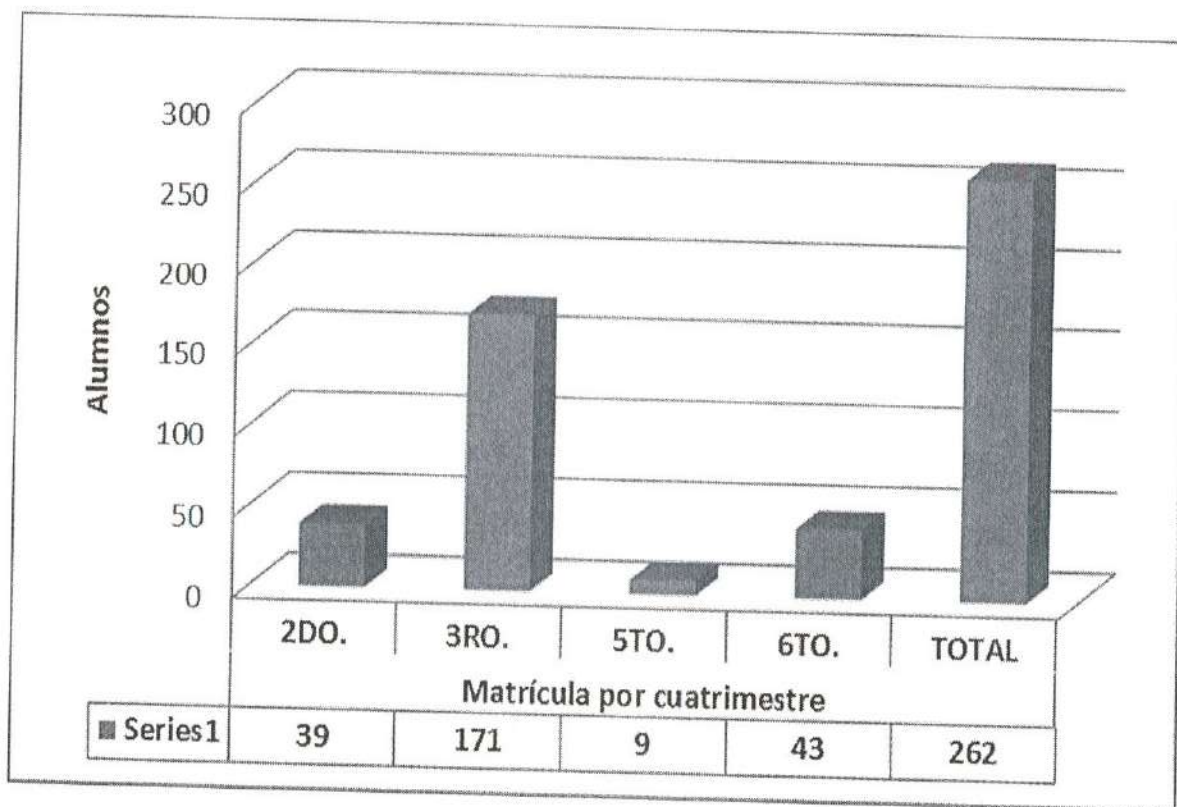
PROGRAMA EDUCATIVO	HOMBRES		MUJERES		TOTAL MATRÍCULA
	Alumnos	%	Alumnos	%	
Licenciatura en Comercio Internacional y Aduanas	51	36.43%	89	63.57%	140
Ingeniería en Electrónica y Telecomunicaciones	35	81.40%	8	14.60%	43
Ingeniería en Tecnología Ambiental	34	43.04%	45	56.96%	79
<b>TOTAL</b>	<b>120</b>	<b>45.80%</b>	<b>142</b>	<b>54.20%</b>	<b>262</b>



**RESULTADOS DE LA EVALUACIÓN DEL DESEMPEÑO**  
**Mayo - Septiembre 2015**

**MATRÍCULA INICIAL POR PROGRAMA EDUCATIVO Y CUATRIMESTRE**

PROGRAMA EDUCATIVO	CUATRIMESTRE				TOTAL	PORCENTAJE
	2DO.	3RO.	5TO.	6TO.		
Licenciatura en Comercio Internacional y Aduanas	21	82	0	37	140	53.44%
Ingeniería en Tecnología Ambiental	18	52	9	0	79	30.15%
Ingeniería en Electrónica y Telecomunicaciones	0	37	0	6	43	16.41%
<b>TOTAL</b>	<b>39</b>	<b>171</b>	<b>9</b>	<b>43</b>	<b>262</b>	<b>100.00%</b>

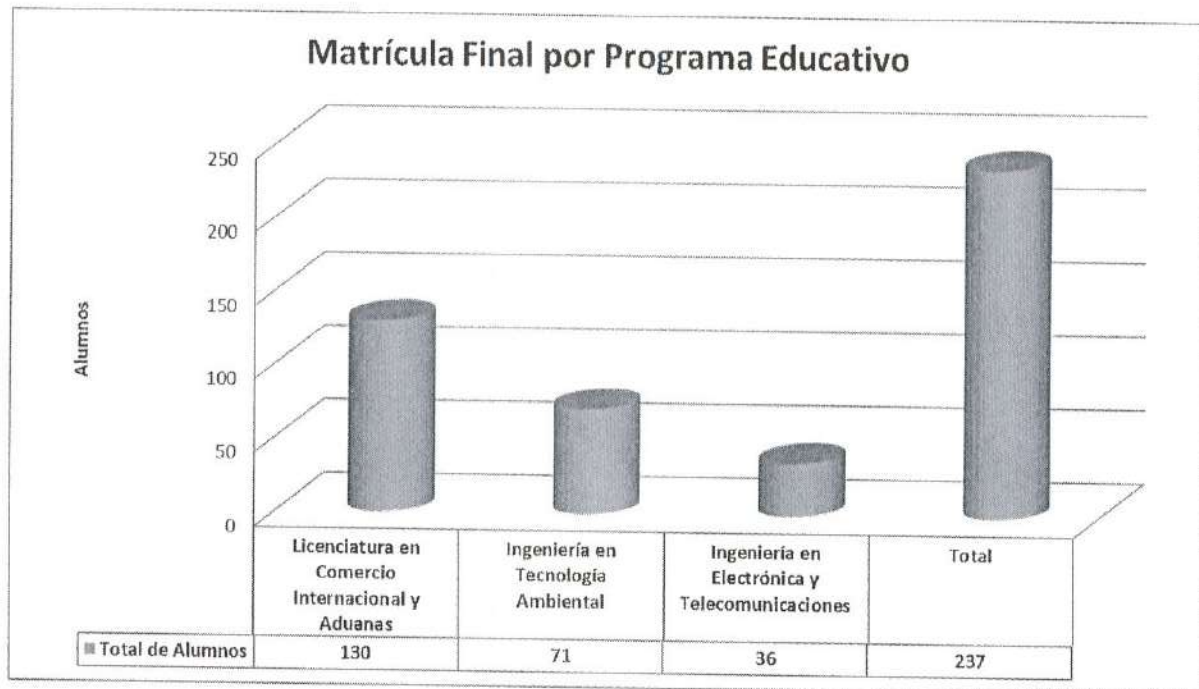


**RESULTADOS DE LA EVALUACIÓN DEL DESEMPEÑO**  
**Mayo - Septiembre 2015**

**MATRÍCULA FINAL POR PROGRAMA EDUCATIVO**

El cuatrimestre Mayo - Agosto del 2015 inició con **262** estudiantes, de los cuales únicamente **237** concluyeron satisfactoriamente su proceso académico. En la tabla siguiente se muestra la información relativa a este punto.

PROGRAMA EDUCATIVO	MATRÍCULA
Licenciatura en Comercio Internacional y Aduanas	130
Ingeniería en Tecnología Ambiental	71
Ingeniería en Electrónica y Telecomunicaciones	36
<b>TOTAL</b>	<b>237</b>

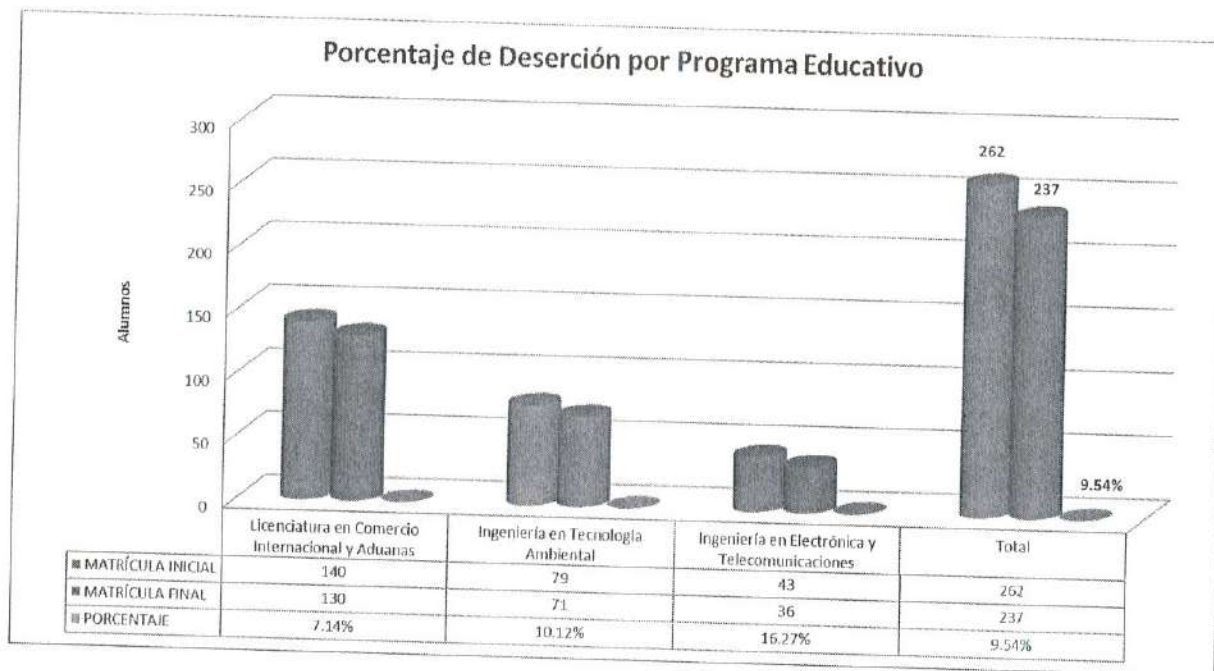


**RESULTADOS DE LA EVALUACIÓN DEL DESEMPEÑO**  
**Mayo - Septiembre 2015**

**a.2 Deserción**

**PORCENTAJE DE DESERCIÓN POR PROGRAMA EDUCATIVO**


PROGRAMA EDUCATIVO	MATRÍCULA INICIAL	MATRÍCULA FINAL	NÚMERO DE BAJAS	PORCENTAJE
Licenciatura en Comercio Internacional y Aduanas	140	130	10	7.14%
Ingeniería en Tecnología Ambiental	79	71	8	10.12%
Ingeniería en Electrónica y Telecomunicaciones	43	36	7	16.27%
<b>TOTAL</b>	262	237	25	<b>9.54%</b>



**RESULTADOS DE LA EVALUACIÓN DEL DESEMPEÑO**  
**Mayo - Septiembre 2015**

**MOTIVOS DE DESERCIÓN.**

Entre las causales de deserción, en el siguiente gráfico se establecen dichos motivos.



**GRUPOS**

El total de la matrícula se distribuyó en un total de 13 grupos, acorde a la tabla siguiente:

**GRUPOS POR CARRERA**

PROGRAMA EDUCATIVO	GRUPOS
Licenciatura en Comercio Internacional y Aduanas	6
Ingeniería en Tecnología Ambiental	4
Ingeniería en Electrónica y Telecomunicaciones	3
<b>TOTAL</b>	<b>13</b>

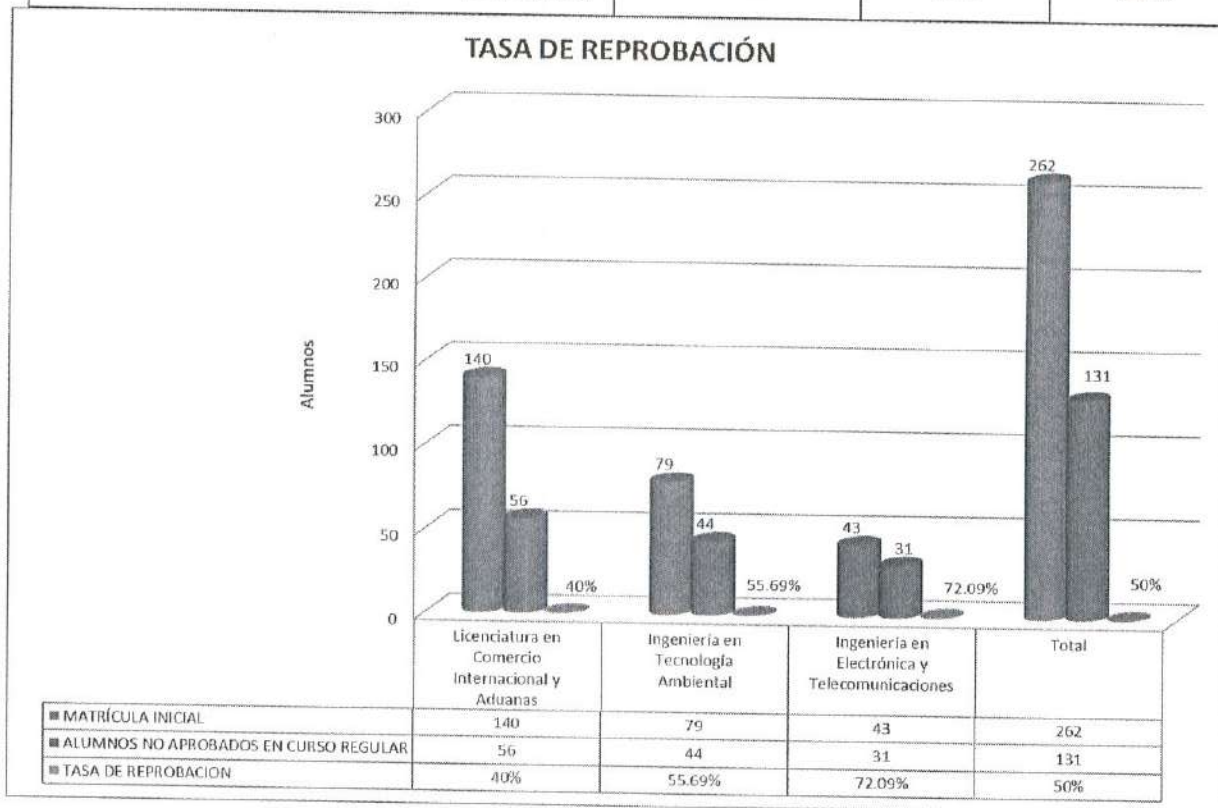
**RESULTADOS DE LA EVALUACIÓN DEL DESEMPEÑO**  
**Mayo - Septiembre 2015**

**a.3 Índice de Reprobación**

En la siguiente tabla, se presentan los resultados del rendimiento académico por programa educativo, obtenido durante el cuatrimestre a reportar.

**TASA DE REPROBACIÓN**

PROGRAMA EDUCATIVO	MATRÍCULA INICIAL	ALUMNOS NO APROBADOS EN CURSO REGULAR	TASA DE REPROBACIÓN
Licenciatura en Comercio Internacional y Aduanas	140	56	40%
Ingeniería en Tecnología Ambiental	79	44	55.69%
Ingeniería en Electrónica y Telecomunicaciones	43	31	72.09%
<b>TOTALES</b>	<b>262</b>	<b>131</b>	<b>50%</b>





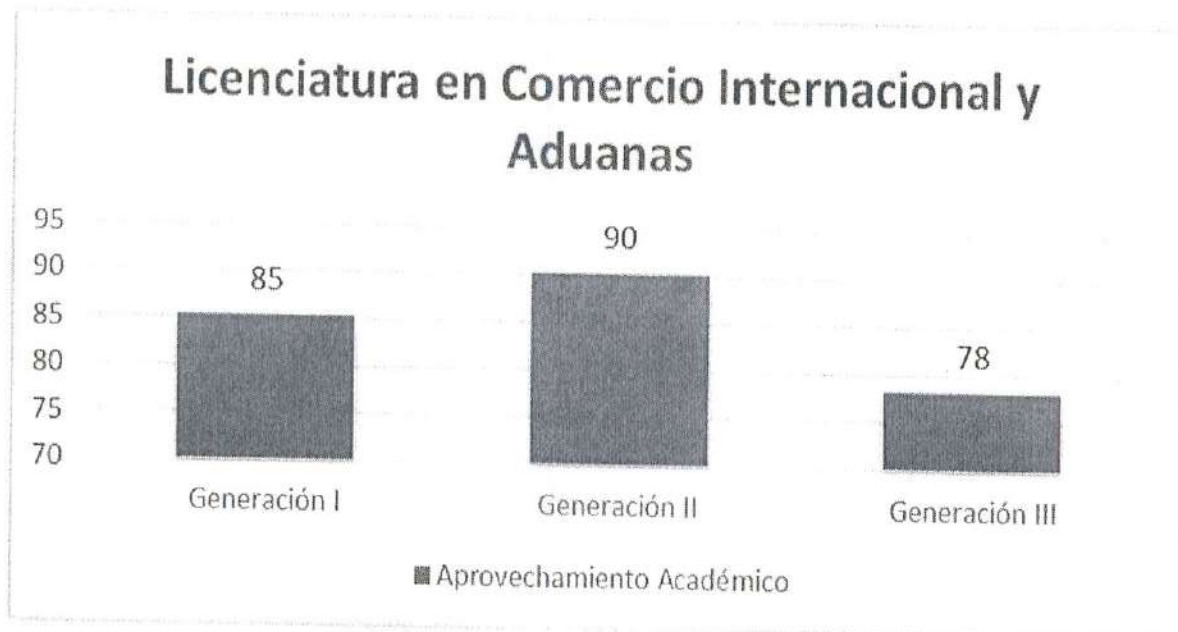
**RESULTADOS DE LA EVALUACIÓN DEL DESEMPEÑO**  
**Mayo - Septiembre 2015**

**a.4 Aprovechamiento Académico**

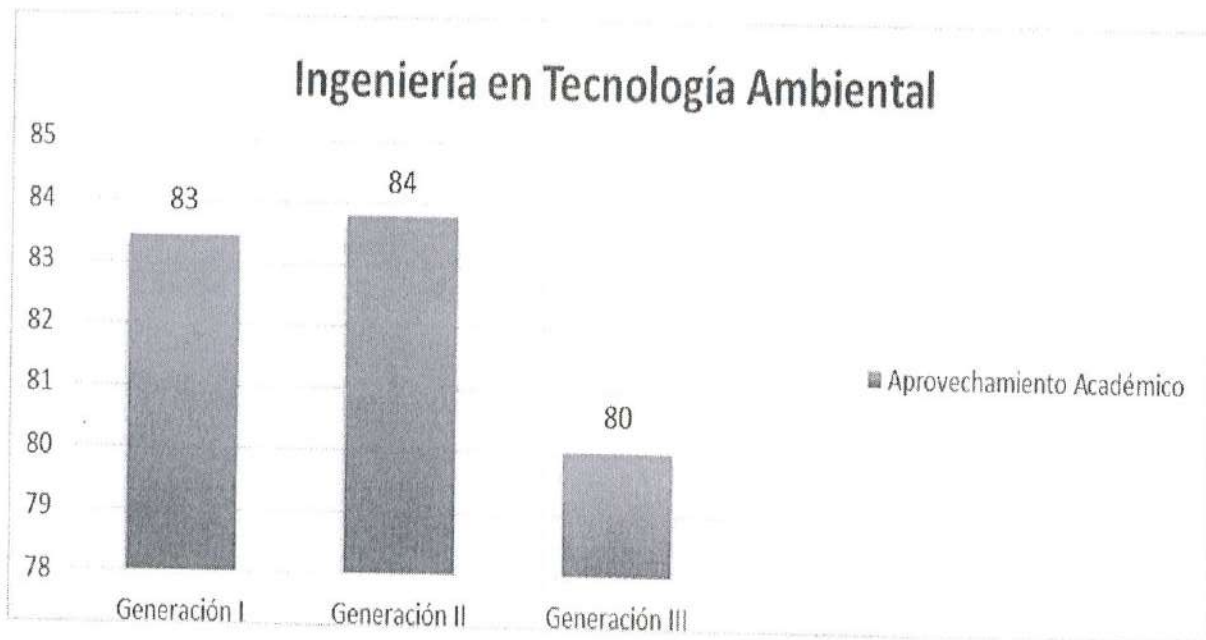
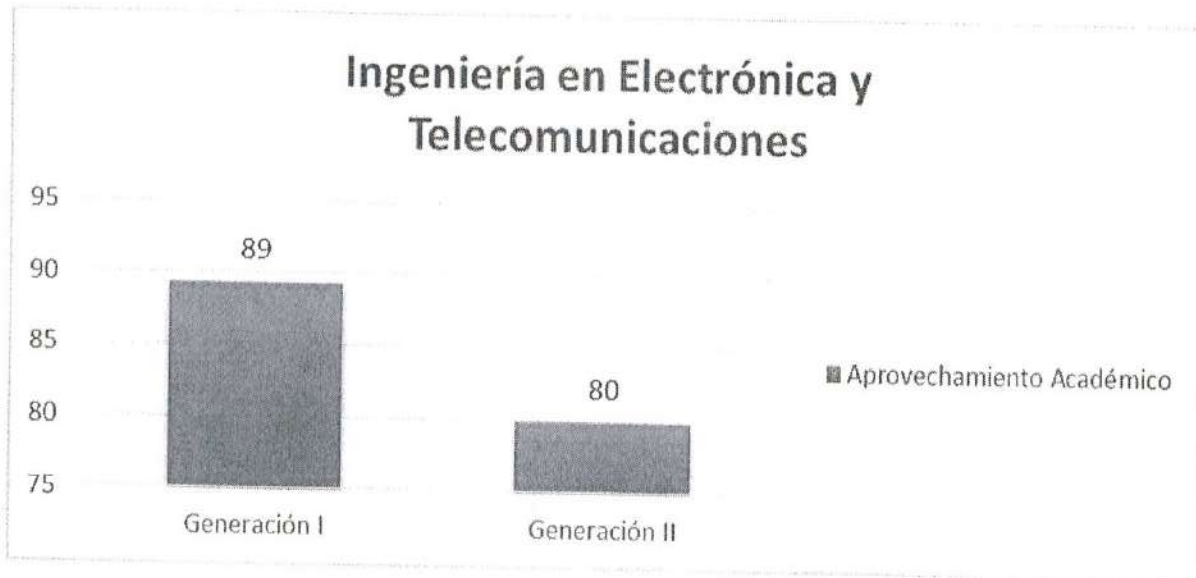
En la siguiente tabla, se presentan los resultados del rendimiento académico obtenido durante el cuatrimestre Mayo – Agosto 2015 a través del aprovechamiento académico.

**APROVECHAMIENTO ACADÉMICO**

PROGRAMA EDUCATIVO	PROMEDIO	PROMEDIO	PROMEDIO
	1 <sup>a</sup> . GENERACIÓN	2 <sup>a</sup> . GENERACIÓN	3 <sup>a</sup> . GENERACIÓN
Licenciatura en Comercio Internacional y Aduanas	85	90	78
Ingeniería en Electrónica y Telecomunicaciones	89	80	N/A
Ingeniería en Tecnología Ambiental	83	84	80
<b>PROMEDIO GENERAL</b>	<b>85.66</b>	<b>84.66</b>	<b>79</b>



RESULTADOS DE LA EVALUACIÓN DEL DESEMPEÑO  
Mayo - Septiembre 2015



**RESULTADOS DE LA EVALUACIÓN DEL DESEMPEÑO**  
**Mayo - Septiembre 2015**

**a.5 Docentes**

La plantilla de profesores de este cuatrimestre se conformó por 21 en total, los cuales en su totalidad son Profesores de Asignatura (P.A.), mismos que fueron asignados en los diferentes Programas Educativos de la UPRL.  
 En la actualidad no se cuenta con Profesores de Tiempo Completo (P.T.C.).

**AÑOS DE EXPERIENCIA LABORAL Y DOCENTE  
 DE LOS PROFESORES.**

AÑOS	LABORAL	DOCENTE
	P.A.	P.A.
0	3	14
1-4	7	6
5-10	5	0
MAS DE 10	6	1
<b>TOTAL</b>	<b>21</b>	<b>21</b>

P.A.= Profesor de Asignatura

**NIVEL DE ESTUDIOS DE LA PLANTILLA DOCENTE**

NIVEL DE ESTUDIOS	PROFESOR DE ASIGNATURA
OTROS	0
LICENCIATURA	10
MAESTRÍA	10
DOCTORADO	1
<b>TOTAL</b>	<b>21</b>

P.A.= Profesor de Asignatura

**RESULTADOS DE LA EVALUACIÓN DEL DESEMPEÑO**  
**Mayo - Septiembre 2015**

**a.6 Biblioteca**

Para el periodo escolar reportado no se contó con acervo bibliográfico físico, no obstante se continúa gestionando el poder contar con una plataforma de biblioteca digital que apoye el proceso de consultas bibliográficas en línea, que fortalezca el proceso de enseñanza-aprendizaje de los estudiantes.

**ACERVO BIBLIOGRÁFICO EN EL CUATRIMESTRE**

LIBROS DISPONIBLES	MATRÍCULA ATENDIDA	EJEMPLARES/ ALUMNO	META
0	262	0	6

**a.7 Becas**

**Becas otorgadas a estudiantes**

En el periodo de Mayo - Agosto 2015 siguieron vigentes las becas otorgadas de Manutención a los 156 alumnos beneficiados.

Asimismo fueron beneficiados 31 estudiantes con la Beca Académica, derivada de la convocatoria lanzada en el periodo Enero – Abril 2015.

TOTAL BECAS OTORGADAS	MATRÍCULA ATENDIDA	% DE ESTUDIANTES CON BECA	META
187	262	71.37	50%

**Apoyo de Transporte**

En la Universidad Politécnica de la Región Laguna se les brinda el apoyo de servicio de transporte al total de la matrícula atendida. El servicio de transporte atiende a los alumnos procedentes de las diferentes comunidades ejidales y cabeceras municipales de Francisco I. Madero y San Pedro de las Colonias; adicionalmente, también se atiende a estudiantes del municipio de Matamoros, brindándoles así, la facilidad de transportarse desde sus comunidades hasta la institución.




RESULTADOS DE LA EVALUACIÓN DEL DESEMPEÑO  
Mayo - Septiembre 2015

Intercambios Internacionales

En el marco de movilidad internacional, durante el cuatrimestre Mayo-Agosto de 2015 la UPRL obtuvo una beca de estancia en la Universidad de Lamar, en Beaumont Texas, la cual es una Institución de alto prestigio de Estados Unidos de América y del mundo.

- La beneficiaria de la citada beca es la alumna Karina Lizeth Chávez Hernández, quien gozó de una estancia de 1 mes en la Lamar University, como parte del programa "PROYECTA 100,000" para la mejora de su nivel de inglés.



**RESULTADOS DE LA EVALUACIÓN DEL DESEMPEÑO**  
**Mayo - Septiembre 2015**

**a.8 Tutorías y Asesorías Académicas**

En la Universidad Politécnica de la Región Laguna se cuenta con el servicio de tutorías y asesorías académicas. Las asesorías se brindan a nuestros estudiantes con la finalidad de asegurar que su desempeño académico mejore antes, durante y después de las evaluaciones, sobre todo en las asignaturas de mayor índice de reprobación, como lo son: matemáticas, biología, química y física, de las tres especialidades.

En este sentido, durante este periodo, se brindó atención y seguimiento a un total de 70 estudiantes, que representa un 26.71% del total de la matrícula atendida, mismas que se programaron y brindaron posterior a las aplicaciones de las evaluaciones de las asignaturas.

**ASESORÍAS ACADÉMICAS**

<b>PROGRAMA EDUCATIVO</b>	<b>CUATRIMESTRE</b>	<b>HORAS</b>	<b>ALUMNOS ATENDIDOS</b>
LIC. EN COMERCIO INTERNACIONAL Y ADUANAS	2	0	0
	3	0	0
	6	0	0
ING. EN ELECTRÓNICA Y TELECOMUNICACIONES	3	8	30
	6	0	0
ING. EN TECNOLOGÍA AMBIENTAL	2	4	8
	3	3	30
	5	1	2
<b>TOTAL</b>		<b>16</b>	<b>70</b>

**RESULTADOS DE LA EVALUACIÓN DEL DESEMPEÑO**  
**Mayo - Septiembre 2015**

**a.9 Talleres y laboratorios: Uso**

A pesar de las limitaciones actuales, en este periodo los estudiantes realizaron un promedio de 12 horas a la semana de prácticas en los laboratorios y talleres con los que cuenta la Universidad.

En la tabla siguiente se desglosa el total de horas invertidas por especialidad y cuatrimestre.

PROGRAMA EDUCATIVO	CUATRIMESTRE	HORAS TOTALES
LIC. EN COMERCIO INTERNACIONAL Y ADUANAS	2	10
	3	30
	6	20
ING. EN ELECTRÓNICA Y TELECOMUNICACIONES	3	40
	6	10
ING. EN TECNOLOGÍA AMBIENTAL	2	10
	3	30
	5	10
<b>TOTAL</b>		<b>160</b>

**EQUIPO DE CÓMPUTO**

Actualmente se cuenta con un total de 30 equipos de cómputo que están disponibles para el uso de los estudiantes. Durante el periodo reportado no se cumplió con el estándar de alumnos por computadora a nivel nacional, por lo cual se continuará gestionando la adquisición de más equipo que apoye el proceso educativo.

En la siguiente tabla se desglosa el promedio de alumnos por computadora y su meta a nivel nacional.

EQUIPO DISPONIBLE	MATRÍCULA ATENDIDA	ALUMNOS /COMPUTADORA	META
30	262	8	3

## RESULTADOS DE LA EVALUACIÓN DEL DESEMPEÑO Mayo - Septiembre 2015

### a.10 Eventos Académicos e Institucionales

#### STUDENT'S ACADEMIC WEEK

Con la finalidad de reconocer y festejar a los estudiantes en el su día, se llevó a cabo una Student's Academic Week que consistió en una serie de conferencias, talleres y actividades deportivas y culturales para toda la comunidad estudiantil. Además se llevó a cabo el concurso de la botarga y el slogan de la Universidad, para generar sentido de pertenencia de nuestros estudiantes.

El eslogan ganador fue "SER, SABER Y HACER PARA CRECER", propuesto por la señorita Rosalia Martínez Lanzarín, del área de Rectoría; eslogan que a partir de la fecha será utilizado en la correspondencia institucional.





RESULTADOS DE LA EVALUACIÓN DEL DESEMPEÑO  
Mayo - Septiembre 2015

ENGLISH DAY

El viernes 13 de agosto del presente año se llevó a cabo el evento denominado "English Day" en el cual participaron todos los alumnos de la Universidad. Este evento consistió en la representación de un país del mundo, describiendo y exponiendo en el idioma inglés, su cultura, comida, tradiciones y ciudades importantes, entre otras características relevantes del país. Esta actividad tuvo como finalidad apoyar en gran medida a que los estudiantes fortalezcan sus capacidades y dominio del idioma inglés.



## RESULTADOS DE LA EVALUACIÓN DEL DESEMPEÑO Mayo - Septiembre 2015

### b. ASUNTOS DE EXTENSIÓN UNIVERSITARIA

#### b.1 Prensa y Difusión

Con la finalidad de brindar mayor cobertura entre la población estudiantil de nivel medio superior, incrementar la matrícula atendida, además de difundir el modelo educativo de la universidad, a través del departamento de Prensa y difusión, se realizaron varias actividades, entre ellas:

- Los días 17, 18 y 19 de Junio en conjunto con el departamento Académico se llevó a cabo la planeación, preparación y ejecución del primer periodo de proceso de inscripciones correspondientes al cuatrimestre Septiembre-Diciembre 2015. Recibiendo a un total de 231 alumnos aspirantes a las 3 diferentes carreras
- Los días 1, 2 y 3 de julio se realizó el perifoneo en todas las comunidades ejidales y cabeceras municipales de San Pedro de las Colonias y Francisco I. Madero.
- Durante los meses de Julio y Agosto se continuo con la estrategia publicitaria de la Universidad, realizándose la contratación de 100 espacios publicitarios estratégicos para la reproducción del spot de la misma en la estación de radio "LA MEXICANA 105.1", adicionalmente estos spot fueron acompañados de una entrevista en el Noticiero de ésta misma estación, concedida al Rector Ing. Indalecio Medina, para hablar sobre las bondades de la Universidad, fechas y costos de admisión.



## RESULTADOS DE LA EVALUACIÓN DEL DESEMPEÑO Mayo - Septiembre 2015

### b.2 ACTIVIDADES CULTURALES

#### Ceremonia Cívica

Con la finalidad de fortalecer los valores cívicos y éticos de los estudiantes en general, en la UPRL el primer lunes de cada mes se realizaron honores a la bandera, contando con la participación de la escolta y banda de guerra de la institución. En esta misma actividad se hace alusión a las efemérides, además de promover entre la comunidad universitaria el valor del mes. Esta actividad fue conducida por parte de los estudiantes de las diferentes especialidades, alternándose cada mes a un grupo y especialidad diferente.

Para el periodo reportado, los actos cívicos fueron realizados en las siguientes fechas: 11 Mayo, 02 Junio, 01 de Julio y el 03 de Agosto



#### Rondalla

Durante el periodo reportado se fortaleció la conformación de la rondalla de la Universidad Politécnica de la Región Laguna, continuando con los ensayos de cada semana para que así los alumnos tengan un mayor desempeño en esta actividad cultural. Durante este período se beneficio a la rondalla equipándola con los siguientes instrumentos:

- 12 guitarras y un contrabajo,
- 3 microfonos
- 1 consola
- 1 baffle
- 5 estan para microfono

RESULTADOS DE LA EVALUACIÓN DEL DESEMPEÑO  
Mayo - Septiembre 2015

C) ASUNTOS DE VINCULACIÓN

c.1 VISITAS

Como parte de la formación integral de los estudiantes de la Universidad Politécnica de la Región Laguna, se llevaron a cabo visitas a empresas, así como el taller relativo al estudio de Ingeniería en Electrónica y Telecomunicaciones, para reafirmar los conocimientos de manera vivencial directamente en el sector industrial, realizándose las siguientes visitas:

- El día 09 de junio 2015 se realizó visita a la Aduana de Torreón que se ubica en el Boulevard Ferropuerto s/n Parque Industrial Laguna Torreón Coahuila asistiendo un total de 21 alumnos del grupo de 2.1 de la carrera de Comercio Internacional y Aduanas.




- El día 25 de junio de 2015 se realizó visita a la empresa Lala S.A. de C.V. que tiene ubicación en calzada Cuauhtémoc y lerdo de tejada en la ciudad de Torreón Coahuila, acudiendo un grupo de 17 alumnos de la carrera de Ingeniería en Tecnología Ambiental.



## RESULTADOS DE LA EVALUACIÓN DEL DESEMPEÑO Mayo - Septiembre 2015

- El día 01 de julio del 2015 se realizó visita a la empresa del Sistema de Agua Potable y Alcantarillado (SIDEAPA) de la ciudad de Gómez Palacio, Dgo. Asistieron 29 alumnos del grupo 3.1 de la carrera de Ingeniería en Tecnología Ambiental.



- Se realizó el taller de PLC el día 11 de julio de 2015, dirigido a los alumnos de la carrera de Ingeniería en Electrónica y Telecomunicación de los grupos de 2.1 y 2.2. el cual se impartió en el taller de electrónica y telecomunicaciones por parte del Ing. Víctor Iván Rivas García, de la empresa Wrangler.



**RESULTADOS DE LA EVALUACIÓN DEL DESEMPEÑO**  
**Mayo - Septiembre 2015**

**Convenios**

En el periodo reportado se pudo establecer convenios con los sectores productivo, social y gubernamental dentro del periodo cuatrimestral de mayo – agosto 2015 para la realización de estancias de los alumnos.

**Convenios celebrados con los sectores productivo, social y gubernamental dentro del periodo de mayo - agosto del 2015.**

SECTOR	CELEBRADO	OBJETIVO	FECHA DE FIRMA	NUMERO DE BENEFICIADOS	
				DOCENTES	ALUMNOS
PRIVADO	T.C.I. S.A DE C.V.	ESTANCIAS	AGOSTO 2015		2
PÚBLICO	SIDEAPA	ESTANCIAS	AGOSTO 2015		15
PRIVADO	SUMITOMO S.A DE C.V	ESTANCIAS	AGOSTO 2015		15
PUBLICO	ADUANA DE TORREÓN	ESTANCIAS	AGOSTO 2015		10
PUBLICO	JURISDICCIÓN SANITARIA	ESTANCIAS	AGOSTO 2015		50
PUBLICO	SECRETARIA DE ECONOMIA	ESTANCIAS	AGOSTO 2015		5
PRIVADO	EXEL FOAM S.A. DE C.V.	ESTANCIAS	AGOSTO 2015		30
PÚBLICO	SECRETARIA DE SALUD	ESTANCIAS	AGOSTO 2015		15
PRIVADA	RADIORAMA LAGUNA	ESTANCIAS	AGOSTO 2015		10
PRIVADA	RADIODIFUSORA XHID	ESTANCIAS	AGOSTO 2015		10
PRIVADA	MAQUILADORA ALEJO GÓNZALES SIGLO XXI	ESTANCIAS	AGOSTO 2015		3
				<b>TOTAL</b>	<b>165</b>

**RESULTADOS DE LA EVALUACIÓN DEL DESEMPEÑO**  
**Mayo - Septiembre 2015**

**d. PLANEACIÓN Y EVALUACIÓN**

**d.1 Planes y Programas**

**Programa Operativo Anual (POA) 2015**

De acuerdo a los elementos programáticos en el Programa Operativo Anual planeado en el mes de septiembre del 2014, y el seguimiento a estas subfunciones para el cumplimiento de las metas y objetivos del plasmados en el Plan de Desarrollo de la Universidad Politécnica de la Región Laguna durante el periodo reportado se cuenta con un avance parcial en cada una de las áreas que se presentan a continuación:

La siguiente tabla muestra el avance de cada área.

ÁREA	AVANCE PROGRAMATICO
RECTORÍA	70%
PLANEACIÓN	70%
ACADÉMICA	70%
ADMINISTRATIVA	70%
VINCULACIÓN	70%
JURÍDICO	50%

**d.2 Infraestructura física**

Durante el periodo reportado se encuentra un avance en la infraestructura correspondiente a la unidad de docencia de un 90% y en el laboratorio pesado de un 80% esperando a que este se concluya. Se estima que durante el periodo de sep-dic 2015 se pueda ya estar utilizando la unidad de docencia y por el momento se continúa trabajando en las instalaciones del antiguo internado de Santa Teresa, mientras se hace entrega de la nueva construcción.

**RESULTADOS DE LA EVALUACIÓN DEL DESEMPEÑO**  
**Mayo - Septiembre 2015**

**e. ASUNTOS DE ADMINISTRACIÓN Y FINANZAS**

**e.1 Recursos Humanos**

En el cuatrimestre se contó con una plantilla de 45 colaboradores, de los cuales 53.33% canaliza su tarea directamente en la docencia.

**PLANTILLA DE PERSONAL**

<b>PUESTO</b>	<b>MAY</b>	<b>JUN</b>	<b>JUL</b>	<b>AGO</b>
Rector	1	1	1	1
Director de área	2	2	2	2
Jefes de Departamento	6	5	5	5
Personal de Apoyo	10	11	11	11
Personal de mantenimiento	1	1	1	1
Personal /HSM	27	27	27	27
<b>TOTAL</b>	<b>47</b>	<b>47</b>	<b>47</b>	<b>47</b>

**Total de plantilla**

La plantilla se encuentra distribuida de acuerdo a la siguiente tabla.

**DISTRIBUCIÓN DE LA PLANTILLA**

<b>DOCENCIA</b>	<b>MANDOS MEDIOS Y SUPERIORES</b>	<b>ADMINISTRATIVO Y DE APOYO</b>	<b>TOTAL</b>
27	8	12	<b>47</b>



**RESULTADOS DE LA EVALUACIÓN DEL DESEMPEÑO**  
**Mayo - Septiembre 2015**

**e.2 Costos de personal**

<b>COSTOS DE PERSONAL</b>	
<b>DESCRIPCIÓN</b>	<b>MAY-AGO 2015</b>
Sueldos base al personal permanente	2,002,061
Primas por años de servicio efectivamente prestado	2,941
Prima vacacional y gratificación fin año	158,949
Aportaciones de seguridad social	97,767
Aportaciones al fondo de la vivienda	63,604
Aportaciones al sistema para el retiro	25,442
Indemnizaciones	72,657
Otras prestaciones sociales y económicas	85,333
<b>TOTAL</b>	<b>2,508,754</b>

**e.3 Egresos del Capítulo 1000**

<b>EGRESOS DEL CAPÍTULO 1000</b>	
<b>ÁREA</b>	<b>TOTAL</b>
Docencia	1,505,252
Vinculación	175,613
Administración	752,626
Difusión	75,263
<b>TOTAL</b>	<b>2,508,754</b>

El costo por alumno en el presente cuatrimestre es de \$9,911.00

<b>COSTO POR ALUMNO</b>	
<b>MATRÍCULA</b>	<b>262</b>
1000	9,575
2000	89
3000	247
<b>TOTAL</b>	<b>9,911</b>

**RESULTADOS DE LA EVALUACIÓN DEL DESEMPEÑO**  
**Mayo - Septiembre 2015**

**e.4 Análisis de desviaciones del presupuesto**

**PRESUPUESTO REAL CONTRA ASIGNADO**

CAPÍTULO	PROYECTADO	RADICADO	DIFERENCIA
1000	2,130,003	2,603,409	-473,406
2000	315,156	300,487	14,669
3000	947,374	434,848	512,526
Otros ingresos		11,316	-11,316
<b>TOTAL</b>	<b>3,392,533</b>	<b>3,350,060</b>	<b>42,473</b>

**ANÁLISIS DE DESVIACIÓN DEL PRESUPUESTO REAL**

CAPÍTULO	RADICADO	EJERCIDO	DIFERENCIA
1000	2,603,409	2,508,753.66	94,655.33
2000	300,487	23,212.02	277,274.98
3000	434,848	64,739.32	370,108.68
<b>OTROS INGRESOS</b>	<b>11,316</b>	<b>0</b>	<b>11,316</b>
<b>TOTAL</b>	<b>3,350,060</b>	<b>2,596,705</b>	<b>753,355</b>

**INGRESOS PROPIOS**

INGRESOS CAPTADOS	MAY-AGO 2015
Ingresos generados por la institución	562,006
Intereses	11,316
<b>TOTAL</b>	<b>573,322</b>

**RESULTADOS DE LA EVALUACIÓN DEL DESEMPEÑO**  
**Mayo - Septiembre 2015**

**CAPÍTULO 1000**

En lo referente a este capítulo se cuenta con una plantilla contratada de 47 colaboradores de los cuales 20 son administrativos y 27 son docentes (h/s/m), a la fecha se realizan las aportaciones correspondientes al IMSS, INFONAVIT, SAR así como el pago de impuestos correspondientes.

**CAPÍTULO 2000**

El gasto en este capítulo comprende entre otros a los materiales y útiles de oficina para todos los departamentos de la Universidad, así como los materiales para la limpieza. Los combustibles correspondientes a los vehículos oficiales de la Universidad, así como artículos deportivos para los equipos representativos, se adquirió el material para las prácticas de laboratorios, y material requerido para la impartición de clases, refacciones y material necesario para el mantenimiento de las instalaciones, cabe hacer mención que el gasto en este capítulo fue acorde a las necesidades que se presentaron durante el periodo.

**CAPÍTULO 3000**

En este capítulo se encuentran entre los más representativos los gastos de propaganda e imagen institucional y los viáticos correspondientes a reuniones de academia, reuniones de cuerpos académicos y atención de reuniones de la CGUTyP por parte del área administrativa de la Universidad. Además de la capacitación para nuestros colaboradores, y al igual que el capítulo anterior el gasto fue ejercido acorde a las necesidades que se presentaron durante el periodo.

**RESULTADOS DE LA EVALUACIÓN DEL DESEMPEÑO**  
**Mayo - Septiembre 2015**

**e.5 Infraestructura**

**Obras e infraestructura**

No se realizaron gastos por éste concepto; no obstante se continua avanzando con la construcción de la unidad de docencia y el laboratorio pesado por parte del Instituto Coahuilense para la Infraestructura Física Educativa (ICIFED).



**RESULTADOS DE LA EVALUACIÓN DEL DESEMPEÑO**  
**Mayo - Septiembre 2015**

**e.6 Estado de Flujos de Efectivo**

**UNIVERSIDAD POLITÉCNICA DE LA REGIÓN LAGUNA**  
**FLUJO DE EFECTIVO DEL 1 DE MAYO AL 31 DE AGOSTO DE 2015**

Cuenta	Nombre	Mayo-Agosto
<b>4</b>	<b>INGRESOS Y OTROS BENEFICIOS</b>	<b>3,350,059.90</b>
4.1	INGRESOS DE GESTION	562,006.00
4.1.7	Ingresos por Venta de Bienes y Servicios	562,006.00
4.1.7.3	Ingresos por Venta de Bienes y Servicios de Organi	562,006.00
4.2	PARTICIPACIONES APORT TRANSF ASIGNACIONES SUBSIDIO	2,776,738.00
4.2.1	Participaciones y Aportaciones	2,776,738.00
4.2.1.1	FEDERAL	1,402,738.00
4.2.1.2	ESTATAL	1,374,000.00
4.3	OTROS INGRESOS Y BENEFICIOS	11,315.90
4.3.1	Ingresos Financieros	11,315.90
4.3.1.9	Otros Ingresos Financieros	11,315.90
4.3.1.9.1	Intereses ganados	11,315.90
<b>5</b>	<b>GASTOS Y OTRAS PERDIDAS</b>	<b>2,596,705.00</b>
5.1	GASTOS DE FUNCIONAMIENTO	2,596,705.00
5.1.1	Servicios Personales	2,508,753.66
5.1.1.1.3	SUELDOS BASE AL PERSONAL PERMANENTE	2,002,060.80
5.1.1.3.1	PRIMAS POR AÑOS DE SERVICIO EFECTIVAMENTE PRESTADO	2,941.00
5.1.1.3.2	PRIMAS DE VACACIONES DOMINICAL Y GRAT DE FIN DE AÑ	158,949.47
5.1.1.4.1	APORTACIONES DE SEGURIDAD SOCIAL	97,766.62
5.1.1.4.2	APORTACIONES DE FONDO DE VIVIENDA	63,604.34
5.1.1.4.3	APORTACIONES AL SISTEMA PARA EL RETIRO	25,441.75
5.1.1.5.2	INDEMNIZACIONES	72,657.00
5.1.1.5.9	OTRAS PRESTACIONES SOCIALES Y ECONOMICAS	85,332.68
5.1.2	Materiales y Suministros	23,212.02
5.1.2.1.1	Materiales, utiles y equipos menores de oficina	24,016.64
5.1.2.1.2	MATERIALES Y UTILES DE IMPRESION Y REPRODUCCION	2,002.00
5.1.2.1.4	MATERIALES UTILES Y EQUIPOS MENORES DE TECNOLOGIAS	-
5.1.2.1.5	MATERIAL IMPERSO E INFORMACION DIGITAL	1,789.04
		983.41

**RESULTADOS DE LA EVALUACIÓN DEL DESEMPEÑO**  
**Mayo - Septiembre 2015**

5.1.2.1.6	MATERIAL DE LIMPIEZA	483.09
5.1.2.1.8	MATERIALES PARA EL REGISTRO E IDENTIFICACION DE BI	- 24,984.00
5.1.2.2.1	PRODUCTOS ALIMENTICIOS PARA PERSONAS	7,929.44
5.1.2.2.3	UTENSILIOS PARA EL SERVICIO DE ALIMENTACION	-
5.1.2.3.5	Productos químicos, farmacéuticos y de laboratorio	126.00
5.1.2.3.7	Productos de cuero, piel, plastico y hule adq mp	53.60
5.1.2.4.2	CEMENTO Y PRODUCTOS DE CONCRETO	-
5.1.2.4.6	MATERIAL ELECTRICO Y ELECTRONICO	1,097.31
5.1.2.4.7	ARTICULOS METALICOS PARA LA CONSTRUCCION	3,679.22
5.1.2.4.8	Materiales complementarios	6,803.99
5.1.2.4.9	Otros materiales y articulos de contruccion y repa	1,712.80
5.1.2.5.3	Medicinas y productos farmaceuticos	1,539.53
5.1.2.5.4	MATERIALES, ACCESORIOS Y SUMINISTROS MEDICOS	-
5.1.2.5.5	MATERIALES ACCESORIOS Y SUMINISTROS DE LABORATORIO	-
5.1.2.5.6	FIBRAS SINTETICAS, HULES, PLASTICOS Y DERIVADOS	-
5.1.2.6.1	Combustibles, lubricantes y aditivos	- 13,468.08
5.1.2.7.1	VESTUARIO Y UNIFORMES	4,238.54
5.1.2.7.2	Prendas de seguridad y protección personal	57.00
5.1.2.7.3	ARTICULOS DEPORTIVOS	20,870.85
5.1.2.7.4	PRODUCTOS TEXTILES	-
5.1.2.9.1	HERRAMIENTAS MENORES	1,390.98
5.1.2.9.2	REFACCIONES Y ACCESORIOS MENORES DE EDIFICIOS	50.00
5.1.2.9.4	REFACCIONES Y ACCESORIOS MENORES DE EQUIPO DE COMP	169.50
5.1.2.9.6	REFACCIONES Y EQ. MENORES DE TRANSPORTE	-
5.1.3	Servicios Generales	64,739.32
5.1.3.1.4	TELEFONIA TRADICIONAL	- 1,291.00
5.1.3.1.7	SERV. DE ACCESO DE INTERNET, REDES Y PROCESAMIENTO	- 5,891.00
5.1.3.1.8	SERVICIOS POSTALES Y TELEGRAFICOS	539.40
5.1.3.2.3	ARRENDAMIENTO DE MOBILIARIO Y EQUIPO DE ADMON	9,280.00
5.1.3.2.9	OTROS ARRENDAMIENTOS	- 12,631.92
5.1.3.3.1	SERVS. LEGALES, DE CONTABILIDAD, AUDITORIA Y RELAC	23,200.00
5.1.3.3.3	SERV DE CONSULTORIA ADMINISTRATIVA, PROCESOS TECNI	- 1,224.00
5.1.3.3.4	SERVICIOS DE CAPACITACION	5,046.00
5.1.3.3.6	SERV DE APOYO ADMINISTRATIVO, FOTOCOPIADO E IMPRES	- 1,742.46

**RESULTADOS DE LA EVALUACIÓN DEL DESEMPEÑO  
Mayo - Septiembre 2015**

5.1.3.3.9	SERVICIOS PROFESIONALES, CIENTIFICOS Y TECNICOS IN	19,770.07
5.1.3.4.1	SERVICIOS FINANCIEROS Y BANCARIOS	5,544.80
5.1.3.4.8	Comisiones por ventas	2,985.96
5.1.3.5.1	CONSERVACION Y MANTENIMIENTO MENOR DE INMUEBLES	7,750.00
5.1.3.5.5	REPARACION Y MANTENIMIENTO DE EQ TRANPORTE	2,635.72
5.1.3.5.7	Instalación, reparación y mantenimiento de maquina	100.00
5.1.3.5.9	SERVICIOS DE JARDINERIA Y FUMIGACION	2,900.00
5.1.3.6.2	DIFUSION POR RADIO Y TELEVISION	8,348.29
5.1.3.6.4	Servicio de revelado de fotografia	120.01
5.1.3.6.9	Otros servicios de información	-
5.1.3.7.1	PASAJES AEREOS	35,518.00
5.1.3.7.2	PASAJES TERRESTRES	515.00
5.1.3.7.5	VIATICOS EN EL PAIS	87,320.42
5.1.3.7.9	OTROS SERVICIOS DE TRASLADO Y HOSPEDAJE	26.00
5.1.3.8.2	GASTOS DE ORDEN SOCIAL Y CULTURAL	- 113,912.99
5.1.3.9.2	IMPUESTOS Y DERECHOS	- 19,865.00
5.1.3.9.5	PENAS, MULTAS, ACCESORIOS Y ACTUALIZACIONES	- 15,262.40
5.1.3.9.8	ISN y Otros derivados de relación laboral	40,613.00
5.1.3.9.9	OTROS SERVICIOS GENERALES	1,044.00
<b>PENDIENTE DE EJERCER</b>		<b>753,354.90</b>



SUBSECRETARÍA DE EDUCACIÓN SUPERIOR  
COORDINACIÓN GENERAL DE UNIVERSIDADES TECNOLÓGICAS Y POLITÉCNICAS  
COORDINACIÓN DE PLANEACIÓN Y GESTIÓN ADMINISTRATIVA

MATRÍCULA ALCANZADA POR CARRERA Y CUATRIMESTRE INGENIERÍA/LICENCIATURA  
SEPTIEMBRE-DICIEMBRE 2016

UBICACION DE LA UNIVERSIDAD POLITÉCNICA		UNIVERSIDAD POLITÉCNICA DE LA REGIÓN LAGUNA																												ALUMNOS QUE ESTÁN REALIZANDO ESTADIA, SERVICIO SOCIAL Y/O PRÁCTICAS PROFESIONALES			ALUMNOS CON DISCAPACIDAD			ALUMNOS DE ORIGEN INDÍGENA																												
		CALLE SIN NOMBRE, S/N, EJIDO SANTA TERESA, SAN PEDRO DE LAS COLONIAS, COAHUILA																																																														
CICLO ESCOLAR 2015-2016	CUATRIMESTRES																												TOTAL			ALUMNOS QUE ESTÁN REALIZANDO ESTADIA, SERVICIO SOCIAL Y/O PRÁCTICAS PROFESIONALES			ALUMNOS CON DISCAPACIDAD			ALUMNOS DE ORIGEN INDÍGENA																										
	1er. Cuatr. NUEVOS INGRESOS			1er. Cuatr. REINGRESOS			2o. Cuatr.			3er. Cuatr.			4o. Cuatr.			Especial			5o. Cuatr.			7o. Cuatr.			8o. Cuatr.			9mo. Cuatr.			TOTAL			TOTAL			TOTAL			TOTAL																								
	H	M	TOTAL	H	M	TOTAL	H	M	TOTAL	H	M	TOTAL	H	M	TOTAL	H	M	TOTAL	H	M	TOTAL	H	M	TOTAL	H	M	TOTAL	H	M	TOTAL	H	M	TOTAL	H	M	TOTAL	H	M	TOTAL	H	M	TOTAL	H	M	TOTAL																			
MATRÍCULA TOTAL	157	163	320	2	1	3	0	0	0	20	18	38	43	33	76	0	0	0	3	5	8	19	23	42	0	0	0	0	0	0	0	0	0	288	258	546	5	5	10	2	0	2	0	0	0																			
CARRERAS UP LICENCIATURA/INGENIERIA																																																																
Ingeniería en Tecnología Ambiental	44	60	104	0	0	0	0	0	0	11	5	16	18	21	37	0	0	0	3	5	8	0	0	0	0	0	0	0	0	0	0	78	102	128	2	5	7	2	0	2	0	0	0																					
Ingeniería en Electrónica y Telecomunicaciones	90	18	108	1	0	1	0	0	0	0	0	0	24	5	29	0	0	0	0	0	0	0	0	0	0	0	0	0	0	0	0	111	24	135	0	0	0	0	0	0	0	0	0																					
Licenciatura en Comercio Internacional y Aduanas	33	36	69	1	1	2	0	0	0	7	10	17	25	31	56	0	0	0	0	0	0	12	23	35	0	0	0	0	0	0	0	81	178	159	0	0	0	0	0	0	0	0	0																					
	0	0	0	0	0	0	0	0	0	0	0	0	0	0	0	0	0	0	0	0	0	0	0	0	0	0	0	0	0	0	0	0	0	0	0	0	0	0	0	0	0	0																						
	0	0	0	0	0	0	0	0	0	0	0	0	0	0	0	0	0	0	0	0	0	0	0	0	0	0	0	0	0	0	0	0	0	0	0	0	0	0	0	0	0	0																						
	0	0	0	0	0	0	0	0	0	0	0	0	0	0	0	0	0	0	0	0	0	0	0	0	0	0	0	0	0	0	0	0	0	0	0	0	0	0	0	0	0	0																						
	0	0	0	0	0	0	0	0	0	0	0	0	0	0	0	0	0	0	0	0	0	0	0	0	0	0	0	0	0	0	0	0	0	0	0	0	0	0	0	0	0	0																						

NOTA: FAVOR DE PONER EL NOMBRE DE LA CARRERA CONFORME A REGISTRO Y SI ES EL CASO AGREGAR HASTA EL ÚLTIMO CUATRIMESTRE QUE SE TENGA.







UNIVERSIDAD POLITÉCNICA DE LA REGIÓN LAGUNA

INGENIERÍA/LICENCIATURA																
CARRERA	LUGARES OFERTADOS A PRIMER GRADO CICLO ESCOLAR		NÚMERO DE SOLICITUDES RECIBIDAS PARA INGRESAR A LA CARRERA TOTAL		NÚMERO DE ALUMNOS DE NUEVO INGRESO A PRIMER GRADO DE LA CARRERA		NÚMERO DE APLICACIONES (Número de alumnos que aplicaron examen)		ALUMNOS RECHAZADOS		ALUMNOS PROVENIENTES DE OTRAS UP's		ALUMNOS CON DISCAPACIDAD		ALUMNOS DE ORIGEN INDIGENA	
	H	M	H	M	H	M	H	M	H	M	H	M	H	M	H	M
Ingeniería en Tecnología Ambiental	44	60	52	62	44	60	52	62	0	0	0	0	0	0	0	0
Ingeniería en Electrónica y Telecomunicaciones	80	18	88	21	80	18	88	21	0	0	0	0	0	0	0	0
Licenciatura en Comercio Internacional y Aduanas	33	85	40	89	33	85	40	89	0	0	0	0	0	0	0	0
<b>TOTAL</b>	<b>157</b>	<b>163</b>	<b>180</b>	<b>172</b>	<b>157</b>	<b>163</b>	<b>180</b>	<b>172</b>	<b>0</b>	<b>0</b>	<b>0</b>	<b>0</b>	<b>0</b>	<b>0</b>	<b>0</b>	<b>0</b>
POSGRADO																
CARRERA	LUGARES OFERTADOS A PRIMER GRADO CICLO ESCOLAR		NÚMERO DE SOLICITUDES RECIBIDAS PARA INGRESAR AL POSGRADO TOTAL		NÚMERO DE ALUMNOS DE NUEVO INGRESO A PRIMER PERIODO DEL POSGRADO		NÚMERO DE APLICACIONES (Número de alumnos que aplicaron examen)		ALUMNOS RECHAZADOS		ALUMNOS PROVENIENTES DE OTRAS UP's		ALUMNOS CON DISCAPACIDAD		ALUMNOS DE ORIGEN INDIGENA	
	H	M	H	M	H	M	H	M	H	M	H	M	H	M	H	M
LLENADO DE CAMPO OBLIGATORIO (SIN ABREVIATURAS)																
<b>TOTAL</b>	<b>0</b>	<b>0</b>	<b>0</b>	<b>0</b>	<b>0</b>	<b>0</b>	<b>0</b>	<b>0</b>	<b>0</b>	<b>0</b>	<b>0</b>	<b>0</b>	<b>0</b>	<b>0</b>	<b>0</b>	<b>0</b>

NOTA: FAVOR DE PONER EL NOMBRE DE LA CARRERA CONFORME A REGISTRO.

**UNIVERSIDAD POLITÉCNICA DE LA REGIÓN LAGUNA**

**TERCER AVANCE DE GESTIÓN 2015**

**IV INFORMACIÓN ADICIONAL**

UNIVERSIDAD POLITÉCNICA DE LA REGIÓN LAGUNA

Relación de bienes

Al 30 de Septiembre de 2015

Código	Descripción	Valor en Libros
51110001	ESCRITORIO METÁLICO CON DOS CAJONES	2,434.84
51110002	ESCRITORIO METÁLICO CON DOS CAJONES	2,434.84
51110003	ESCRITORIO METÁLICO CON DOS CAJONES	2,434.84
51110004	ESCRITORIO METÁLICO CON DOS CAJONES	2,434.84
52910002	PUPITRE METALICO Y MADERA CON PALETA	371.20
52910003	PUPITRE METALICO Y MADERA CON PALETA	371.20
52910004	PUPITRE METALICO Y MADERA CON PALETA	371.20
52910005	PUPITRE METALICO Y MADERA CON PALETA	371.20
52910006	PUPITRE METALICO Y MADERA CON PALETA	371.20
52910007	PUPITRE METALICO Y MADERA CON PALETA	371.20
52910008	PUPITRE METALICO Y MADERA CON PALETA	371.20
52910009	PUPITRE METALICO Y MADERA CON PALETA	371.20
52910010	PUPITRE METALICO Y MADERA CON PALETA	371.20
52910011	PUPITRE METALICO Y MADERA CON PALETA	371.20
52910012	PUPITRE METALICO Y MADERA CON PALETA	371.20
52910013	PUPITRE METALICO Y MADERA CON PALETA	371.20
52910014	PUPITRE METALICO Y MADERA CON PALETA	371.20
52910015	PUPITRE METALICO Y MADERA CON PALETA	371.20
52910016	PUPITRE METALICO Y MADERA CON PALETA	371.20
52910017	PUPITRE METALICO Y MADERA CON PALETA	371.20
52910018	PUPITRE METALICO Y MADERA CON PALETA	371.20
52910019	PUPITRE METALICO Y MADERA CON PALETA	371.20
52910020	PUPITRE METALICO Y MADERA CON PALETA	371.20
52910021	PUPITRE METALICO Y MADERA CON PALETA	371.20
51530026	COMPUTADORA CON CPU INTEGRADO	13,026.80
51530027	COMPUTADORA CON CPU INTEGRADO	13,026.80
51530028	COMPUTADORA CON CPU INTEGRADO	13,026.80
51530029	COMPUTADORA CON CPU INTEGRADO	13,026.80
51530030	COMPUTADORA CON CPU INTEGRADO	13,026.80
51530031	COMPUTADORA CON CPU INTEGRADO	13,026.80
51530032	COMPUTADORA CON CPU INTEGRADO	13,026.80
51530033	COMPUTADORA CON CPU INTEGRADO	13,026.80
51530034	COMPUTADORA CON CPU INTEGRADO	13,026.80
51530035	COMPUTADORA CON CPU INTEGRADO	13,026.80
51530036	COMPUTADORA CON CPU INTEGRADO	13,026.80
51530037	COMPUTADORA CON CPU INTEGRADO	13,026.80
51530038	COMPUTADORA CON CPU INTEGRADO	13,026.80
51530039	COMPUTADORA CON CPU INTEGRADO	13,026.80
51530040	COMPUTADORA CON CPU INTEGRADO	13,026.80
51530041	COMPUTADORA CON CPU INTEGRADO	13,026.80
51530042	COMPUTADORA CON CPU INTEGRADO	13,026.80
51530043	COMPUTADORA CON CPU INTEGRADO	13,026.80
51530044	COMPUTADORA CON CPU INTEGRADO	13,026.80
51530045	COMPUTADORA CON CPU INTEGRADO	13,026.80
51530046	COMPUTADORA CON CPU INTEGRADO	13,026.80
51530047	COMPUTADORA CON CPU INTEGRADO	13,026.80
51530048	COMPUTADORA CON CPU INTEGRADO	13,026.80
51530049	COMPUTADORA CON CPU INTEGRADO	13,026.80
51530050	COMPUTADORA CON CPU INTEGRADO	13,026.80
51530051	COMPUTADORA CON CPU INTEGRADO	13,026.80
51530052	COMPUTADORA CON CPU INTEGRADO	13,026.80
51530053	COMPUTADORA CON CPU INTEGRADO	13,026.80
51530054	COMPUTADORA CON CPU INTEGRADO	13,026.80
51530055	COMPUTADORA CON CPU INTEGRADO	13,026.80
51530056	COMPUTADORA CON CPU INTEGRADO	13,026.80

51530057	COMPUTADORA CON CPU INTEGRADO	
51530058	COMPUTADORA CON CPU INTEGRADO	13,026.80
51530059	COMPUTADORA CON CPU INTEGRADO	13,026.80
51530060	COMPUTADORA CON CPU INTEGRADO	13,026.80
51530061	COMPUTADORA CON CPU INTEGRADO	13,026.80
51530062	COMPUTADORA CON CPU INTEGRADO	13,026.80
51530063	COMPUTADORA CON CPU INTEGRADO	13,026.80
51530064	COMPUTADORA CON CPU INTEGRADO	13,026.80
51530065	COMPUTADORA CON CPU INTEGRADO	13,026.80
51530066	PROYECTOR PARA COMPUTADORA	13,026.80
51530067	PROYECTOR PARA COMPUTADORA	8,945.92
51530068	PROYECTOR PARA COMPUTADORA	8,945.92
51530069	PROYECTOR PARA COMPUTADORA	8,945.92
51530070	LAPTOP	7,888.00
51530071	LAPTOP	10,300.80
51530001	REGULADOR	10,300.80
51530002	REGULADOR	243.60
51530003	REGULADOR	243.60
51530004	REGULADOR	243.60
51530005	REGULADOR	243.60
51530006	REGULADOR	243.60
51530007	REGULADOR	243.60
51530008	REGULADOR	243.60
51530009	REGULADOR	243.60
51530010	REGULADOR	243.60
51530011	REGULADOR	243.60
51530012	REGULADOR	243.60
51530013	REGULADOR	243.60
51530014	REGULADOR	243.60
51530015	REGULADOR	243.60
51530016	REGULADOR	243.60
51530017	REGULADOR	243.60
51530018	REGULADOR	243.60
51530019	REGULADOR	243.60
51530020	REGULADOR	243.60
51530021	REGULADOR	243.60
51530022	REGULADOR	243.60
51530023	REGULADOR	243.60
51530024	REGULADOR	243.60
51530025	REGULADOR	243.60
51530072	IMPRESORA	243.60
52910001	PINTARRON	6,832.40
52910132	PINTARRON	1,218.00
52910133	PINTARRON	1,218.00
52910134	PINTARRON	1,218.00
52910135	PINTARRON	1,218.00
52910022	PUPITRE METALICO Y MADERA CON PALETA	1,218.00
52910023	PUPITRE METALICO Y MADERA CON PALETA	661.20
52910024	PUPITRE METALICO Y MADERA CON PALETA	661.20
52910025	PUPITRE METALICO Y MADERA CON PALETA	661.20
52910026	PUPITRE METALICO Y MADERA CON PALETA	661.20
52910027	PUPITRE METALICO Y MADERA CON PALETA	661.20
52910028	PUPITRE METALICO Y MADERA CON PALETA	661.20
52910029	PUPITRE METALICO Y MADERA CON PALETA	661.20
52910030	PUPITRE METALICO Y MADERA CON PALETA	661.20
52910031	PUPITRE METALICO Y MADERA CON PALETA	661.20
52910032	PUPITRE METALICO Y MADERA CON PALETA	\$661.20
52910033	PUPITRE METALICO Y MADERA CON PALETA	661.20
52910034	PUPITRE METALICO Y MADERA CON PALETA	661.20
52910035	PUPITRE METALICO Y MADERA CON PALETA	661.20
52910036	PUPITRE METALICO Y MADERA CON PALETA	661.20
52910037	PUPITRE METALICO Y MADERA CON PALETA	661.20
52910038	PUPITRE METALICO Y MADERA CON PALETA	661.20
52910039	PUPITRE METALICO Y MADERA CON PALETA	661.20
52910040	PUPITRE METALICO Y MADERA CON PALETA	661.20
52910041	PUPITRE METALICO Y MADERA CON PALETA	661.20
		661.20



52910108	PUPITRE METALICO Y MADERA CON PALETA	
52910109	PUPITRE METALICO Y MADERA CON PALETA	661.20
52910110	PUPITRE METALICO Y MADERA CON PALETA	661.20
52910111	PUPITRE METALICO Y MADERA CON PALETA	661.20
52910112	PUPITRE METALICO Y MADERA CON PALETA	661.20
52910113	PUPITRE METALICO Y MADERA CON PALETA	661.20
52910114	PUPITRE METALICO Y MADERA CON PALETA	661.20
52910115	PUPITRE METALICO Y MADERA CON PALETA	661.20
52910116	PUPITRE METALICO Y MADERA CON PALETA	661.20
52910117	PUPITRE METALICO Y MADERA CON PALETA	661.20
52910118	PUPITRE METALICO Y MADERA CON PALETA	661.20
52910119	PUPITRE METALICO Y MADERA CON PALETA	661.20
52910120	PUPITRE METALICO Y MADERA CON PALETA	661.20
52910121	PUPITRE METALICO Y MADERA CON PALETA	661.20
52910122	PUPITRE METALICO Y MADERA CON PALETA	661.20
52910123	PUPITRE METALICO Y MADERA CON PALETA	661.20
52910124	PUPITRE METALICO Y MADERA CON PALETA	661.20
52910125	PUPITRE METALICO Y MADERA CON PALETA	661.20
52910126	PUPITRE METALICO Y MADERA CON PALETA	661.20
52910127	PUPITRE METALICO Y MADERA CON PALETA	661.20
52910128	PUPITRE METALICO Y MADERA CON PALETA	661.20
52910129	PUPITRE METALICO Y MADERA CON PALETA	661.20
52910130	PUPITRE METALICO Y MADERA CON PALETA	661.20
52910131	PUPITRE METALICO Y MADERA CON PALETA	661.20
51110011	SILLA SECRETARIAL GIRATORIA METALICA TAPIZADA EN VINIL	464.00
51110012	SILLA SECRETARIAL GIRATORIA METALICA TAPIZADA EN VINIL	464.00
51110013	SILLA SECRETARIAL GIRATORIA METALICA TAPIZADA EN VINIL	464.00
51110064	CESTO DE PLASTICO	266.80
51110065	CESTO DE PLASTICO	266.80
51110066	CESTO DE PLASTICO	266.80
51110067	CESTO DE PLASTICO	266.80
51110068	CESTO DE PLASTICO	266.80
51110069	CESTO DE PLASTICO	266.80
51110014	MESA PARA COMPUTADORA O IMPLEMENTOS DE INFORMATICA	2,691.20
51110015	MESA PARA COMPUTADORA O IMPLEMENTOS DE INFORMATICA	2,691.20
51110016	MESA PARA COMPUTADORA O IMPLEMENTOS DE INFORMATICA	2,691.20
51110017	MESA PARA COMPUTADORA O IMPLEMENTOS DE INFORMATICA	2,691.20
51110018	MESA PARA COMPUTADORA O IMPLEMENTOS DE INFORMATICA	2,691.20
51110019	MESA PARA COMPUTADORA O IMPLEMENTOS DE INFORMATICA	2,691.20
51110020	MESA PARA COMPUTADORA O IMPLEMENTOS DE INFORMATICA	2,691.20
51110021	MESA PARA COMPUTADORA O IMPLEMENTOS DE INFORMATICA	2,691.20
51110022	MESA PARA COMPUTADORA O IMPLEMENTOS DE INFORMATICA	2,691.20
51110023	MESA PARA COMPUTADORA O IMPLEMENTOS DE INFORMATICA	2,691.20
51110024	MESA PARA COMPUTADORA O IMPLEMENTOS DE INFORMATICA	2,691.20
51110025	MESA PARA COMPUTADORA O IMPLEMENTOS DE INFORMATICA	2,691.20
51110026	MESA PARA COMPUTADORA O IMPLEMENTOS DE INFORMATICA	2,691.20
51110027	MESA PARA COMPUTADORA O IMPLEMENTOS DE INFORMATICA	2,691.20
51110028	MESA PARA COMPUTADORA O IMPLEMENTOS DE INFORMATICA	2,691.20
51110029	MESA PARA COMPUTADORA O IMPLEMENTOS DE INFORMATICA	2,691.20
51110030	SILLA FIJA ESTIBABLE TAPIZADA EN VINIL	469.22
51110031	SILLA FIJA ESTIBABLE TAPIZADA EN VINIL	469.22
51110032	SILLA FIJA ESTIBABLE TAPIZADA EN VINIL	469.22
51110033	SILLA FIJA ESTIBABLE TAPIZADA EN VINIL	469.22
51110034	SILLA FIJA ESTIBABLE TAPIZADA EN VINIL	469.22
51110035	SILLA FIJA ESTIBABLE TAPIZADA EN VINIL	469.22
51110036	SILLA FIJA ESTIBABLE TAPIZADA EN VINIL	469.22
51110037	SILLA FIJA ESTIBABLE TAPIZADA EN VINIL	469.22
51110038	SILLA FIJA ESTIBABLE TAPIZADA EN VINIL	469.22
51110039	SILLA FIJA ESTIBABLE TAPIZADA EN VINIL	469.22
51110040	SILLA FIJA ESTIBABLE TAPIZADA EN VINIL	469.22
51110041	SILLA FIJA ESTIBABLE TAPIZADA EN VINIL	469.22
51110042	SILLA FIJA ESTIBABLE TAPIZADA EN VINIL	469.22
51110043	SILLA FIJA ESTIBABLE TAPIZADA EN VINIL	469.22
51110044	SILLA FIJA ESTIBABLE TAPIZADA EN VINIL	469.22
51110045	SILLA FIJA ESTIBABLE TAPIZADA EN VINIL	469.22
51110046	SILLA FIJA ESTIBABLE TAPIZADA EN VINIL	469.22

51110047	SILLA FIJA ESTIBABLE TAPIZADA EN VINIL	469.22
51110048	SILLA FIJA ESTIBABLE TAPIZADA EN VINIL	469.22
51110049	SILLA FIJA ESTIBABLE TAPIZADA EN VINIL	469.22
51110050	SILLA FIJA ESTIBABLE TAPIZADA EN VINIL	469.22
51110051	SILLA FIJA ESTIBABLE TAPIZADA EN VINIL	469.22
51110052	SILLA FIJA ESTIBABLE TAPIZADA EN VINIL	469.22
51110053	SILLA FIJA ESTIBABLE TAPIZADA EN VINIL	469.22
51110054	SILLA FIJA ESTIBABLE TAPIZADA EN VINIL	469.22
51110055	SILLA FIJA ESTIBABLE TAPIZADA EN VINIL	469.22
51110056	SILLA FIJA ESTIBABLE TAPIZADA EN VINIL	469.22
51110057	SILLA FIJA ESTIBABLE TAPIZADA EN VINIL	469.22
51110058	SILLA FIJA ESTIBABLE TAPIZADA EN VINIL	469.22
51110059	SILLA FIJA ESTIBABLE TAPIZADA EN VINIL	469.22
51110060	SILLA FIJA ESTIBABLE TAPIZADA EN VINIL	469.22
51110061	SILLA FIJA ESTIBABLE TAPIZADA EN VINIL	469.22
51110005	ESCRITORIO CON DOS CAJONES	2,586.80
51110006	ESCRITORIO CON DOS CAJONES	2,586.80
51110007	ESCRITORIO CON DOS CAJONES	2,586.80
51110008	ESCRITORIO CON DOS CAJONES	2,586.80
51110009	ESCRITORIO CON DOS CAJONES	2,586.80
51110010	ESCRITORIO CON DOS CAJONES	2,586.80
51110062	ARCHIVERO DE MADERA DE CUATRO GAVETAS	3,364.00
51110063	ARCHIVERO DE MADERA DE CUATRO GAVETAS	3,364.00
51530073	IMPRESORA	733.90
51110135	TELEFONO	849.00
51110121	CESTO DE PLASTICO	718.04
51110136	RELOJ CHECADOR	4,479.20
51110071	MESA DE MADERA	1,716.80
51110072	MESA DE MADERA	1,716.80
51110073	MESA DE MADERA	1,716.80
51110074	MESA DE MADERA	1,716.80
51110075	MESA DE MADERA	1,716.80
51110076	MESA DE MADERA	1,716.80
51110077	MESA DE MADERA	1,716.80
51110078	MESA DE MADERA	1,716.80
51110079	MESA DE MADERA	1,716.80
51110080	MESA DE MADERA	1,716.80
51110081	MESA DE MADERA	1,716.80
51110082	MESA DE MADERA	1,716.80
51110083	SILLON FIJO DE MADERA TAPIZADO EN VINIL	3,685.43
51110084	ESCRITORIO EJECUTIVO METALICO	2,908.47
51110085	ESCRITORIO EJECUTIVO METALICO	2,908.47
51110086	ESCRITORIO EJECUTIVO METALICO	2,908.47
51110087	ESCRITORIO EJECUTIVO METALICO	2,908.47
51110088	ESCRITORIO EJECUTIVO METALICO	2,908.47
51110089	ESCRITORIO EJECUTIVO METALICO	2,908.47
51110090	SOFA DE MADERA DE TRES PLAZAS TAPIZADO EN PIEL	17,465.54
51110091	MESA DE TRABAJO METALICA	1,310.80
51110092	SILLA SECRETARIAL GIRATORIA METALICA TAPIZADA EN VINIL	1,130.25
51110093	SILLA SECRETARIAL GIRATORIA METALICA TAPIZADA EN VINIL	1,130.25
51110094	SILLA SECRETARIAL GIRATORIA METALICA TAPIZADA EN VINIL	1,130.25
51110095	SILLA SECRETARIAL GIRATORIA METALICA TAPIZADA EN VINIL	1,130.25
51110096	SILLA SECRETARIAL GIRATORIA METALICA TAPIZADA EN VINIL	1,130.25
51110097	SILLA SECRETARIAL GIRATORIA METALICA TAPIZADA EN VINIL	1,130.25
51110137	KIT DE CREDENCIALIZACION	32,828.00
51110138	MULTIFUNCIONAL BROTHER DCP7055W LASER MONOCROM	1,740.00
51110139	MULTIFUNCIONAL BROTHER DCP7055W LASER MONOCROM	1,740.00
51110140	MULTIFUNCIONAL BROTHER DCP7055W LASER MONOCROM	1,740.00
51110141	MULTIFUNCIONAL BROTHER MFC9330CW DIGITAL COLOR D	8,364.62
51110101	TAMBORES DE BRONCE	640.58
51110102	TAMBORES DE BRONCE	640.58
51110103	TAMBORES DE BRONCE	640.58
51110104	TAMBORES DE BRONCE	640.58
51110105	TAMBORES DE BRONCE	640.58
51110106	TAMBORES DE BRONCE	640.58
51110107	TAMBORES DE BRONCE	640.58



51110108	TAMBORES DE BRONCE	
51110109	TAMBORES DE BRONCE	640.58
51110110	TAMBORES DE BRONCE	640.58
51110111	CORNETAS	640.58
51110112	CORNETAS	451.00
51110113	CORNETAS	451.00
51110114	CORNETAS	451.00
51110115	CORNETAS	451.00
51110116	CORNETAS	451.00
51110117	CORNETAS	451.00
51110118	CORNETAS	451.00
51110119	CORNETAS	451.00
51110120	CORNETAS	451.00
51110142	REFLECTOR	451.00
51110143	REFLECTOR	599.00
51110070	TRIPIE CON PANTALLA	599.00
51110122	PERSIANA	1,909.00
51110123	PERSIANA	335.00
51110124	PERSIANA	335.00
51110125	PERSIANA	335.00
51110126	PERSIANA	335.00
51110127	PERSIANA	335.00
51110128	PERSIANA	335.00
51110129	PERSIANA	335.00
51110130	PERSIANA	335.00
51110131	PERSIANA	335.00
51110132	PERSIANA	335.00
51110133	PERSIANA	335.00
51110134	PERSIANA	335.00
51110144	GRABADORA DE VOZ	335.00
51110098	VENTILADOR DE PEDESTAL	1,899.00
51110099	VENTILADOR DE PEDESTAL	1,035.00
51110100	VENTILADOR DE PEDESTAL	1,035.00
52130001	VIDEOPROYECTOR	1,035.00
52130002	VIDEOPROYECTOR	7,538.19
52130003	VIDEOPROYECTOR	7,538.19
52130004	VIDEOPROYECTOR	7,538.19
52130005	VIDEOPROYECTOR	7,538.19
52130006	VIDEOPROYECTOR	7,538.19
52130007	VIDEOPROYECTOR	7,538.19
52910136	PIZARRON	7,538.19
52910137	PIZARRON	3,446.35
52910138	PIZARRON	3,446.35
52910139	PIZARRON	3,446.35
52910140	PIZARRON	3,446.35
52910141	PIZARRON	3,446.35
52910142	PIZARRON	3,446.35
52910143	PIZARRON	3,446.35
52910144	PIZARRON	3,446.35
52910145	PUPITRE METALICO Y MADERA CON PALETA	3,446.35
52910146	PUPITRE METALICO Y MADERA CON PALETA	717.10
52910147	PUPITRE METALICO Y MADERA CON PALETA	717.10
52910148	PUPITRE METALICO Y MADERA CON PALETA	717.10
52910149	PUPITRE METALICO Y MADERA CON PALETA	717.10
52910150	PUPITRE METALICO Y MADERA CON PALETA	717.10
52910151	PUPITRE METALICO Y MADERA CON PALETA	717.10
52910152	PUPITRE METALICO Y MADERA CON PALETA	717.10
52910153	PUPITRE METALICO Y MADERA CON PALETA	717.10
52910154	PUPITRE METALICO Y MADERA CON PALETA	717.10
52910155	PUPITRE METALICO Y MADERA CON PALETA	717.10
52910156	PUPITRE METALICO Y MADERA CON PALETA	717.10
52910157	PUPITRE METALICO Y MADERA CON PALETA	717.10
52910158	PUPITRE METALICO Y MADERA CON PALETA	717.10
52910159	PUPITRE METALICO Y MADERA CON PALETA	717.10
52910160	PUPITRE METALICO Y MADERA CON PALETA	717.10
52910161	PUPITRE METALICO Y MADERA CON PALETA	717.10



52910228	SILLA VISITA SIN BRAZOS GENOVA OFIT TELA ESCO	501.12
52910229	SILLA VISITA SIN BRAZOS GENOVA OFIT TELA ESCO	501.12
52910230	SILLA VISITA SIN BRAZOS GENOVA OFIT TELA ESCO	501.12
52910231	SILLA VISITA SIN BRAZOS GENOVA OFIT TELA ESCO	501.12
52910232	SILLA VISITA SIN BRAZOS GENOVA OFIT TELA ESCO	501.12
52910233	SILLA VISITA SIN BRAZOS GENOVA OFIT TELA ESCO	501.12
52910234	SILLA VISITA SIN BRAZOS GENOVA OFIT TELA ESCO	501.12
52910235	SILLA VISITA SIN BRAZOS GENOVA OFIT TELA ESCO	501.12
56240001	PODADORA MANUAL	1,129.00
56240002	HOMELITE	1,829.00
56240003	TIJERA A DOS MANOS PARA PODAR	115.00
56240004	MAQUINAS DESPACHADORAS DE PRESERVATIVOS Y TOALLAS	4,350.00
56240005	MAQUINAS DESPACHADORAS DE PRESERVATIVOS Y TOALLAS	4,350.00
56410001	MINISPLIT 3 TONELADAS	31,661.83
56410002	MINISPLIT 3 TONELADAS	31,661.83
56410003	MINISPLIT 3 TONELADAS FRIO CALOR	37,424.05
56410004	MINISPLIT 3 TONELADAS FRIO CALOR	37,424.05
56410005	MINISPLIT 3 TONELADAS FRIO CALOR	37,424.05
56410006	MINISPLIT 3 TONELADAS FRIO CALOR	37,424.05
56410007	MINISPLIT 3 TONELADAS FRIO CALOR	37,424.05
56410008	MINISPLIT 3 TONELADAS FRIO CALOR	37,424.05
56410009	MINISPLIT 3 TONELADAS FRIO CALOR	37,424.05
56240006	GRABADORA DIGITAL SONY	1,299.00
56240007	GRABADORA DIGITAL SONY	1,299.00
51530074	Computadora de escritorio	9,740.52
51530075	Computadora de escritorio	9,740.52
51530076	Computadora de escritorio	9,740.52
51530077	Computadora de escritorio	9,740.52
51530078	Computadora de escritorio	9,740.52
51530079	Computadora de escritorio	9,740.52
51530080	Computadora de escritorio	9,740.52
51530081	Computadora de escritorio	9,740.52
51530082	Computadora de escritorio	9,740.52
51530083	Computadora de escritorio	9,740.52
51530084	VIDEOPROYECTOR	4,982.20
51530085	VIDEOPROYECTOR	4,982.20
51530086	VIDEOPROYECTOR	4,982.20
51530087	LAPTOP	4,812.84
51530088	IMPRESORA	290.00
51530089	Escritorio de 1 pedestal	3,895.22
51530090	Escritorio de 1 pedestal	3,895.22
51530091	Escritorio de 1 pedestal	3,895.22
51530092	Escritorio de 1 pedestal	3,895.22
51530093	Escritorio de 1 pedestal	3,895.21
51530094	Silla secretarial color negro	1,358.60
51530095	Silla secretarial color negro	1,358.60
51530096	Silla secretarial color negro	1,358.60
51530097	Silla secretarial color negro	1,358.60
51530098	Silla secretarial color negro	1,358.60
51530099	Silla secretarial color negro	1,358.60
51530100	Silla secretarial color negro	1,358.60
51530101	Silla secretarial color negro	1,358.60
51530102	Silla secretarial color negro	1,358.60
51530103	Silla secretarial color negro	1,358.60
51530104	RELOJ CHECADOR	5,599.00
51530105	LAPTOP	8,578.20
51110145	ARCHIVERO METALICO DE TRES GAVETAS	1,895.37
51110146	ARCHIVERO METALICO DE TRES GAVETAS	1,895.37
51110147	ARCHIVERO METALICO DE TRES GAVETAS	1,895.37
51110148	Engargoladora	1,530.61
51110149	Engargoladora	1,530.61
51530106	IMPRESORA	3,047.98
51530107	IMPRESORA	3,047.98
53110001	BALANZA ANALITICA	11,513.00
54110001	ADQUISICION DE VEHICULO TSURU	149,656.00
54110002	ADQUISICION VEHICULO FRONTIER	280,672.00

54110003	ADQUISICION DE VEHICULO JOURNEY	
54110004	ADQUISICION DE VEHICULO URVAN	419,900.00
56910001	HIDROLAVADORA	409,150.00
56910002	DESBROZADORA	4,129.60
59100001	SOFTWER MICROSIP	5,257.12
59310001	MARCA UPRL	33,628.40
52910236	GUIARRA ARNOLDI CLASICA	8,015.58
52910237	GUIARRA ARNOLDI CLASICA	827.01
52910238	GUIARRA ARNOLDI CLASICA	827.01
52910239	GUIARRA ARNOLDI CLASICA	827.01
52910240	GUIARRA ARNOLDI CLASICA	827.01
52910241	GUIARRA ARNOLDI CLASICA	827.01
52910242	GUIARRA ARNOLDI CLASICA	827.01
52910243	GUIARRA ARNOLDI CLASICA	827.01
52910244	GUIARRA ARNOLDI CLASICA	827.00
52910245	GUIARRA ARNOLDI CLASICA	827.00
52910246	FUNADA ACUARIAN P/GUITARRA	827.00
52910247	FUNADA ACUARIAN P/GUITARRA	138.00
52910248	FUNADA ACUARIAN P/GUITARRA	138.00
52910249	FUNADA ACUARIAN P/GUITARRA	138.00
52910250	FUNADA ACUARIAN P/GUITARRA	138.00
52910251	FUNADA ACUARIAN P/GUITARRA	138.00
52910252	FUNADA ACUARIAN P/GUITARRA	138.00
52910253	FUNADA ACUARIAN P/GUITARRA	138.00
52910254	FUNADA ACUARIAN P/GUITARRA	138.00
52910255	FUNADA ACUARIAN P/GUITARRA	138.00
52910256	FUNDA ACUARIAN P/REQUINTO	138.00
52910257	FUNDA ACUARIAN P/REQUINTO	138.00
52910258	GUIARRA REQUINTO	138.00
52910259	GUIARRA REQUINTO	518.00
52910260	CONYRABAJO ESPAÑOLA DE 3/4	518.00
52910261	STAND PARA MICROFONO C/BOOM	4,789.99
52910262	STAND PARA MICROFONO C/BOOM	290.00
52910263	STAND PARA MICROFONO C/BOOM	290.00
52910264	STAND PARA MICROFONO C/BOOM	290.00
52910265	STAND PARA MICROFONO C/BOOM	290.00
52910266	BAFLE PHONIC	290.00
52910267	MICROFONO SHURE	2,590.00
52910268	MICROFONO SHURE	630.00
52910269	MICROFONO SHURE	630.00
52910270	CONSOLA SENSEY	630.00
<b>TOTAL</b>		<b>4,890.00</b>
		<b>2,924,908.15</b>

"Bajo protesta de decir verdad declaramos que los Estados Financieros y sus notas, son razonablemente correctos y son responsabilidad del emisor"

Realizó



C.P. FERNANDO MARTÍNEZ LEÑOS  
Director de Administración y Finanzas

Autorizó



DR. INDALECIO MEDINA HERNÁNDEZ  
Rector



Gobierno de  
**Coahuila**



UNIVERSIDAD POLITÉCNICA DE LA REGIÓN LAGUNA		
Relación de bienes inmuebles		
Al 30 de Septiembre de 2015		
Código	Descripción	Valor en Libros
NO HAY		

*"Bajo protesta de decir verdad declaramos que los Estados Financieros y sus notas, son razonablemente correctos y son responsabilidad del emisor"*

Realizó

p.p.  
C.P. FERNANDO MARTÍNEZ LEAÑOS  
Director de Administración y Finanzas

Autorizó

DR. INDALECIO MEDINA HERNÁNDEZ  
Rector

**La UNIVERSIDAD POLITÉCNICA DE LA REGIÓN LAGUNA no tiene esquemas  
bursátiles ni de coberturas Financieras al 30 de Septiembre de 2015**

A handwritten signature in black ink, appearing to be 'Luis' followed by a stylized flourish.A handwritten signature in black ink, appearing to be 'J. M. L.' followed by a stylized flourish.









Gobierno de  
**Coahuila**



# UNIVERSIDAD POLITÉCNICA DE LA REGIÓN LAGUNA

## INFORME DE LOS CONTRATOS DE PROYECTOS

TERCER TRIMESTRE 2015

San Pedro, Coahuila, a 26 de Octubre de 2015

H. CONGRESO DEL ESTADO DE COAHUILA

NO APLICA

ATENTAMENTE

MC INDALECIO MEDINA HERNANDEZ  
RECTOR

C.P. FERNANDO MARTINEZ LEÑOS  
DIRECCIÓN ADMINISTRACIÓN Y FINANZAS



Gobierno de  
**Coahuila**



# UNIVERSIDAD POLITÉCNICA DE LA REGIÓN LAGUNA

## RELACIÓN DE OBLIGACIONES DE LA DEUDA PÚBLICA

TERCER TRIMESTRE 2015


San Pedro, Coahuila, a 26 de Octubre de 2015

H. CONGRESO DEL ESTADO DE COAHUILA

NO APLICA

ATENTAMENTE

  
MC INDALECIO MEDINA HERNANDEZ  
RECTOR

  
C.P. FERNANDO MARTÍNEZ LEÑOS  
DIRECCIÓN ADMINISTRACIÓN Y FINANZAS

**UNIVERSIDAD POLITÉCNICA DE LA REGIÓN LAGUNA**

**TERCER AVANCE DE GESTIÓN 2015**

**V OTROS DOCUMENTOS**



Gobierno de  
**Coahuila**



**UNIVERSIDAD POLITÉCNICA DE LA REGIÓN LAGUNA**  
Relación de cuentas bancarias productivas  
Al 30 de Septiembre de 2015

CUENTA CONTABLE	NO. DE CUENTA	BANCO
1.1.1.1.2.2.1	5882838	BANCO NACIONAL DE MEXICO, S. A.
1.1.1.1.2.2.2	7622256	BANCO NACIONAL DE MEXICO, S. A.
1.1.1.1.2.2.3	7832595	BANCO NACIONAL DE MEXICO, S. A.

"Bajo protesta de decir verdad declaramos que los Estados Financieros y sus notas, son razonablemente correctos y son responsabilidad del emisor"

Realizó

**C.P. FERNANDO MARTÍNEZ LEÑOS**  
Director de Administración y Finanzas

Autorizó

**DR. INDALECIO MEDINA HERNÁNDEZ**  
Rector

San Pedro de las Colonias, Coahuila de Zaragoza, a 20 de Octubre de 2015

**SESIÓN ORDINARIA No. 06 DE LA H. JUNTA DIRECTIVA DE LA UNIVERSIDAD POLITÉCNICA DE LA REGIÓN LAGUNA.**

Derivado de la Sexta Sesión Ordinaria de la H. Junta Directiva de la Universidad Politécnica de la Región Laguna se dio seguimiento a los siguientes acuerdos:

**03 15 17 Autorización para una nueva propuesta de empresarios para que formen parte de la H. Junta Directiva**

A la fecha, se continúa con las gestiones correspondientes, a fin de poder contar con la representación empresarial, dentro de las juntas directivas.

Se solicita la continuidad de este acuerdo. **SE APRUEBA POR UNANIMIDAD**

**05 15 23 Autorización de Estados Financieros del 2do trimestre de 2015**

A la fecha ya fueron entregados a las autoridades correspondientes (en tiempo y forma) los estados financieros del 2do. Trimestre de 2015, mismos que fueron publicados en el periódico oficial del estado. (Se anexa copia de la publicación).

Se solicita la baja de este acuerdo como acuerdo cumplido. **SE APRUEBA POR UNANIMIDAD**

**05 15 24 Autorización del 2do Avance de Gestión de la Cuenta Pública 2015**

A la fecha ya fueron entregados a las autoridades correspondientes (en tiempo y forma) el 2do. Avance de gestión de la cuenta pública de 2015, mismos que fueron publicados en el periódico oficial del estado. (Se anexa copia de la publicación).

Se solicita la baja de este acuerdo como acuerdo cumplido. **SE APRUEBA POR UNANIMIDAD**

**05 15 25 Autorización del calendario escolar para el ciclo académico Sept 2015 –Ago 2016**

A la fecha el calendario escolar ya está difundido y puesto en operación a partir del presente cuatrimestre septiembre-diciembre de 2015.

Se solicita la baja de este acuerdo, como acuerdo cumplido. **SE APRUEBA POR UNANIMIDAD**

**05 15 26 Autorización de Oferta Educativa, así como los planes y programas de estudio de la Universidad**

A la fecha se continúa con las gestiones de trámite de registro de los programas educativos ofertado por la universidad ante la dirección general de profesiones, a través de la coordinación general de universidades politécnicas y tecnológicas.

Se solicita la baja de este acuerdo, como acuerdo cumplido. **SE APRUEBA POR UNANIMIDAD**

**05 15 27 Autorización de adquisición del sistema integral de información académica y financiera**

A la fecha se continúa con el análisis de las propuestas de adquisición y desarrollo de un sistema de control escolar que de manera eficiente, permita emitir los reportes de indicadores solicitados por las diversas dependencias internas y externas de la universidad. La adquisición del sistema, será de conformidad a la normatividad de adquisiciones vigente en el estado.

Se solicita continuidad de este acuerdo. **SE APRUEBA POR UNANIMIDAD** la continuidad del acuerdo y la compra del sistema

Derivado de la Sexta Sesión Ordinaria de la H. Junta Directiva de la Universidad Politécnica de la Región Laguna se revisaron los siguientes acuerdos:

**06 15 28 AUTORIZACIÓN DEL TERCER AVANCE DE GESTIÓN FINANCIERA DEL EJERCICIO FISCAL 2015**

De conformidad a la normatividad vigente en la Entidad, y al artículo 13 Fracción II y V del Decreto de Creación de la Universidad, se solicita la Autorización del tercer avance de gestión financiera del ejercicio fiscal 2015, a fin de ser entregados a las autoridades correspondientes y publicados en el periódico oficial del estado.

Se anexa 3er. avance de Gestión Financiera del Ejercicio Fiscal 2015.

Se solicita la Autorización del tercer avance de gestión financiera del ejercicio fiscal 2015, a fin de ser entregados a las Autoridades correspondientes, además de ser publicados en el periódico oficial del estado. SE APRUEBA POR UNANIMIDAD siempre y cuando se tenga el aval del comisario de la H. Junta Directiva.

**06 15 29 AUTORIZACIÓN DE ANTEPROYECTO DE INGRESOS PARA EL EJERCICIO FISCAL 2016.**

De conformidad a la normatividad vigente en la Entidad, y al artículo 13 Fracción II del Decreto de Creación de la Universidad se solicita la Autorización del Anteproyecto de ingresos para el ejercicio fiscal 2016.

Dicho anteproyecto fue realizado tomando en consideración el Plan de Desarrollo Institucional 2014-2018, así como el Programa Operativo Anual (POA) 2015, a fin de mantener la atención y la calidad educativa de los 822 alumnos que se tiene proyectado atender durante el cuatrimestre Septiembre - Diciembre de 2016.

Se anexan Anteproyecto de Ingresos de Subsidios Ordinarios para el ejercicio fiscal 2016.

Se solicita la Autorización del anteproyecto de ingresos por concepto de Subsidios Ordinarios para el ejercicio fiscal 2016, por un monto de \$16,896,895. SE APRUEBA POR UNANIMIDAD dando cumplimiento a la normatividad vigente de la Contabilidad Gubernamental.

**06 15 30 AUTORIZACIÓN DE ANTEPROYECTO DE EGRESOS PARA EL EJERCICIO FISCAL 2016.**

De conformidad a la normatividad vigente en la Entidad, y al artículo 13 Fracción II del Decreto de Creación de la Universidad se solicita la Autorización del Anteproyecto Egresos para el ejercicio fiscal 2016.

Dicho anteproyecto fue realizado tomando en consideración el Plan de Desarrollo Institucional 2014-2018, así como el Programa Operativo Anual (POA) 2015, a fin de mantener la atención y la calidad educativa de los 822 alumnos que se tiene proyectado atender durante el cuatrimestre Septiembre - Diciembre de 2016.

Se anexan Anteproyecto de Egresos Ingresos de Subsidios Ordinarios para el ejercicio fiscal 2016.

Se solicita la Autorización del anteproyecto de Egresos por concepto de Subsidios Ordinarios para el ejercicio fiscal 2016, por un monto de \$16,896,895. SE APRUEBA POR UNANIMIDAD dando cumplimiento a la normatividad vigente de la Contabilidad Gubernamental.

**06 15 31 AUTORIZACIÓN DE PLAN ESTIMADO DE ADQUISICIONES PARA EL EJERCICIO FISCAL 2016.**

De conformidad a lo establecido al Artículo 13, fracción II del Decreto de Creación de la Universidad Politécnica de la Región Laguna, relativo a las atribuciones de la Junta Directiva, que al Texto dice:

«APROBAR LA PROGRAMACIÓN PLURIANUAL DE LA UNIVERSIDAD, A PROPUESTA DEL CONSEJO DE CALIDAD»

Se presenta ante la junta Directiva, el plan de adquisiciones para el ejercicio fiscal 2016; a través del cual, se tiene considerado realizar las adquisiciones de la Universidad.

Se anexa plan de Adquisiciones para el ejercicio fiscal 2016.

Se solicita la Autorización Plan de Adquisiciones de la Universidad para el ejercicio fiscal 2016. SE APRUEBA POR UNANIMIDAD

**06 15 32      AUTORIZACIÓN DE TARIFAS DE SERVICIOS BRINDADOS POR LA UNIVERSIDAD PARA EL EJERCICIO FISCAL 2016.**

De conformidad a lo establecido al Artículo 13, fracción II del Decreto de Creación de la Universidad Politécnica de la Región Laguna, relativo a las atribuciones de la Junta Directiva, que al Texto dice: *«APROBAR EL PRESUPUESTO Y LA PROGRAMACIÓN PLURIANUAL DE LA UNIVERSIDAD, A PROPUESTA DEL CONSEJO DE CALIDAD»*

Se presenta ante la junta Directiva, las tarifas de servicios brindados por la Universidad para el ejercicio fiscal 2016; para posteriormente ser publicados en el Periódico Oficial del Estado.

Se solicita la Autorización de las tarifas de servicios brindados por la Universidad para el ejercicio fiscal 2016; para posteriormente ser publicados en el Periódico Oficial del Estado. SE APRUEBA POR UNANIMIDAD.

**06 15 33      AUTORIZACIÓN DE MOVIMIENTOS DE PERSONAL**

De conformidad a lo establecido al Artículo 13, fracción IV del Decreto de Creación de la Universidad Politécnica de la Región Laguna, relativo a las atribuciones de la Junta Directiva, que al Texto dice: *«AUTORIZAR LA ESTRUCTURA Y ORGANIZACIÓN DE LA UNIVERSIDAD, ASÍ COMO SUS CAMBIOS»*.

Se solicita ante la junta Directiva, el alta de la CP. Nereida Chávez como Coordinadora del Departamento de Administración y Finanzas de la Universidad. Lo anterior derivado de las necesidades de integrar y enviar los informes financieros a las Dependencias Estatales y Federales, en las formas y tiempos que sean requeridos. Cabe señalar que no se requerirá de recursos adicionales al presupuesto ordinario previamente asignado a la Universidad.

Se solicita la Autorización del alta de la CP Nereida Chávez como coordinadora del Dpto. de Administración y Finanzas con base al techo presupuestal autorizado. SE APRUEBA POR UNANIMIDAD

**06 15 34      AUTORIZACIÓN DE NORMATIVIDAD INTERNA PARA EL ÁREA DE ADMINISTRACIÓN Y FINANZAS**

De conformidad a lo establecido al Artículo 13, fracción XII del Decreto de Creación de la Universidad Politécnica de la Región Laguna, relativo a las atribuciones de la Junta Directiva, que al Texto dice: *«APROBAR LAS POLÍTICAS, BASES Y PROGRAMAS GENERALES DE LA UNIVERSIDAD»*.

Se solicita ante la junta Directiva, la autorización de las normatividades siguientes:

- a. Reglamento Interior de Recursos Propios.
  - b. Manual de Organización.
  - c. Manual de Contabilidad
  - d. Procedimientos de: Adquisiciones, Viáticos y Mantenimiento en general.
- Todas ellas de aplicación en el área de Administración y Finanzas de la UPRL.  
Se anexan documentos de las citadas normatividades.

Se solicita la Autorización de las normatividades para el Área de Administración y Finanzas de la Universidad. SE APRUEBA POR UNANIMIDAD

**06 15 35 OTORGAMIENTO DE PODERES PARA LA DIRECCIÓN JURÍDICA DE LA SEDU**

Por parte de la Subsecretaría de Educación Media y Superior de la SEDU, se pone a disposición de la UPRL los servicios de asesoría jurídica a fin de atender los problemas laborales que puedan surgir en la Institución. El Equipo de Asuntos Jurídicos que estará a disposición de la Universidad, esta integrado por los C.C. Licenciados Mariano Díaz Olivares, Karina Cortés Prado, María Loreto López García, Judith Paulina Espinoza Sánchez, Juan Carlos Rodríguez Contreras y Manuel Cenicerros González, quienes cuentan con experiencia en juicios laborales y actualmente forman parte del equipo de la Coordinación de Asuntos Jurídicos de la SEDU.

Se solicita la Autorización de Asignación de Poderes a los CC Licenciados Mariano Díaz Olivares, Karina Cortés Prado, María Loreto López García, Judith Paulina Espinoza Sánchez, Juan Carlos Rodríguez Contreras y Manuel Cenicerros González, con objeto de representar los intereses de la Institución en materia Jurídico-Legal.

El Consejo APRUEBA POR UNANIMIDAD la autorización para el Rector de que otorgue poderes amplios en lo antes mencionado a los abogados que son empleados de la SEDU, siempre y cuando se les requiera, quedando claro que no generará ningún pago de salario ni honorarios por los servicios. Y en cuanto a los abogados externos se les considerará si se llegara a requerir sus servicios. El otorgamiento de los poderes tendrá una vigencia de 6 meses a partir de su otorgamiento.

**06 15 36 SEGUIMIENTO PRESUPUESTAL DE REMANENTES DE EJERCICIOS ANTERIORES**

De conformidad a lo establecido en las Juntas Directivas de ésta Universidad, se informa sobre el estado actual que guardan los Fondos de Contingencia, De fortalecimiento académico, Para la capacitación y desarrollo humano, así como el fondo para la investigación y desarrollo.


Lo anterior derivado de la necesidad de ejercer por parte de la Universidad recursos provenientes de dichos fondos que le permitan cumplir con el objeto de creación de la Universidad y acorde a los fondos establecidos.

Se solicita la Autorización de seguimiento presupuestal de remanentes de ejercicios anteriores. Se APRUEBA POR UNANIMIDAD



**C.P. PAUL ALEJANDRO VELA ERHARD**

Subsecretaría de Educación Media y Superior de  
Coahuila de Zaragoza  
Presidente




**M.C. INDALECIO MEDINA HERNÁNDEZ**

Rector de la Universidad Politécnica de la Región  
Laguna  
Secretario Técnico



**PROFR. IGNACIO FRÍAS JIMÉNEZ**

Director de Planeación, Evaluación e informática  
de la Coordinación General de Universidades  
Tecnológicas y Politécnicas  
Vocal



**LIC. JUAN FRANCISCO GONZÁLEZ GONZÁLEZ**

Alcalde del Municipio de San Pedro de las  
Colonias, Coahuila de Zaragoza  
Vocal



**LIC. ENRIQUE MIER CAMPOS**  
Director General de Vinculación y Competitividad  
Secretaría de Desarrollo Económico y  
Competitividad de Coahuila de Zaragoza  
Vocal

**PROFR. JUAN FRANCISCO TORRES SOLANO**  
Representante de la Delegación Federal de la SEP  
en el Estado de  
Coahuila de Zaragoza  
Vocal

**ING. HÉCTOR IVÁN FERNIZA DURÁN**  
Representante del Consejo de MECCANO  
Vocal

**LIC. EDGAR JAIR CARRILLO CABALLERO**  
Representante del Municipio de Francisco I.  
Madero, Coahuila de Zaragoza  
Vocal

**C.P. LUCÍA GUADALUPE FLORES VALDEZ**  
Subdirectora de Control y Seguimiento de  
Auditoría  
Subsecretaría de Auditoría Gubernamental y  
Desarrollo de la Secretaría de Fiscalización y  
Rendición de Cuentas de Coahuila de Zaragoza

SOLICITUD DE PODER GENERAL PARA PLEITOS Y COBRANZAS, PODER GENERAL PARA PLEITOS Y COBRANZAS Y ACTOS DE ADMINISTRACIÓN EN MATERIA LABORAL A LOS C.C. LICENCIADOS MARIANO DÍAZ OLIVARES, KARINA CORTÉS PRADO, MARÍA LORETO LÓPEZ GARCÍA, JUDITH PAULINA ESPINOZA SÁNCHEZ, JUAN CARLOS RODRÍGUEZ CONTRERAS Y MANUEL CENICEROS GONZÁLEZ, CON OBJETO DE REPRESENTAR LOS INTERESES DE LA INSTITUCIÓN.

Tomando en consideración que la Universidad Politécnica de la Región Laguna es una Institución de reciente creación y que aún no cuenta con la figura del abogado general que pueda representar y defender los intereses de la Universidad en materia Jurídico-Legal, se propone que a un equipo de abogados que forma parte de la Dirección Jurídica de la Secretaría de Educación, le sean otorgados poderes para representar los intereses de la Universidad.

Cabe señalar que los poderes otorgados serán manera temporal, mientras que el crecimiento de la Universidad Politécnica de la Región Laguna, le permita contratar los servicios del personal que integrará el área jurídica de la Institución, en quién recae las facultades de representar los intereses de la propia Universidad ante autoridades penales, civiles, administrativas, ya sean Federales, Estatales o Municipales, así como ante autoridades y Tribunales de Trabajo, Federales o Locales.

En este sentido, el C.P. Raúl Alejandro Vela Erhard, Subsecretario de Educación Media y Superior, en su carácter de Suplente del C. Ing. Jesús Juan Ochoa Galindo, Secretario de Educación del Estado de Coahuila de Zaragoza y Presidente de ésta H. Junta Directiva, siguiendo con el orden del día y atendiendo a las necesidades administrativas de la Universidad Politécnica de la Región Laguna, con fundamento en los artículos 17 fracción II de la Ley de Entidades Paraestatales y por el artículo 13 fracción X del Decreto modificatorio que reforma el Decreto de Creación de la Universidad Politécnica de la Región Laguna, propone a ésta H. Junta Directiva, el otorgamiento de PODER GENERAL PARA PLEITOS Y COBRANZAS, PODER GENERAL PARA PLEITOS Y COBRANZAS Y ACTOS DE ADMINISTRACIÓN EN MATERIA LABORAL a los C.C. Licenciados Mariano Díaz Olivares, Karina Cortés Prado, María Loreto López García, Judith Paulina Espinoza Sánchez, Juan Carlos Rodríguez Contreras y Manuel Ceniceros

González, quienes forman parte del equipo de abogados de la Dirección Jurídica de la Secretaría de Educación del Estado de Coahuila de Zaragoza.



Reiterando que los poderes otorgados serán manera temporal, mientras que el crecimiento de la Universidad Politécnica de la Región Laguna, le permita contratar los servicios del personal que integrará el área jurídica de la Institución, en quién recaerá las facultades de representar los intereses de la propia Universidad ante autoridades penales, civiles, administrativas, ya sean Federales, Estatales o Municipales, ante autoridades y Tribunales de Trabajo, Federales o Locales.

**Acuerdo:** Habiéndose consultado a éste órgano colegiado al respecto, se autoriza por unanimidad de votos la propuesta presentada, por lo que en ejercicio de las facultades conferidas por los artículos 17 fracción II de la Ley de Entidades Paraestatales y por el artículo 13 fracción X del Decreto modificadorio que reforma el Decreto de Creación de la Universidad Politécnica de la Región Laguna que regula a este organismo, **SE OTORGA a los C.C. Licenciados Mariano Díaz Olivares, Karina Cortés Prado, María Loreto López García, Judith Paulina Espinoza Sánchez, Juan Carlos Hernández Torres y Manuel Cenicerros González:**

**1.- PODER GENERAL PARA PLEITOS Y COBRANZAS** con todas las facultades generales y especiales que requieran cláusula especial de acuerdo con la Ley, por lo que se les confiere sin limitación alguna de conformidad con lo establecido en el primer párrafo del Artículo 2554 del Código Civil Federal, y los artículos correlativos del Código Civil para el Estado de Coahuila de Zaragoza, con excepción de la facultad para hacer cesión de bienes que reserva la mandante, para ser ejercido en toda la República Mexicana o en el extranjero. Este poder incluye la facultad de desistirse en el juicio de amparo, para comprometerse en árbitros, para transigir, para someterse a arbitraje, para articular y absolver posiciones, para recusar jueces, para hacer y recibir pagos, para presentar querellas y denuncias de hechos que pudieren constituir delitos en perjuicio de la Universidad Politécnica de la Región Laguna, constituirse en coadyuvante del Ministerio Público y otorgar el perdón del ofendido, en su caso, así como ejecutar todos los actos expresamente determinados por la Ley, entre los que se incluyen, en forma enunciativa pero no limitativa, representar a la Universidad Politécnica de la Región Laguna, ante autoridades penales, civiles, administrativas, ya sean Federales, Estatales o Municipales, ante autoridades y Tribunales de Trabajo, Federales o Locales,

especialmente ante las Juntas de Conciliación y Arbitraje, así como ante la Secretaría de Relaciones Exteriores, para celebrar convenios con el Gobierno Federal, en los términos de las fracciones I y IV del Artículo 27 Constitucional y su Ley Orgánica y con las facultades generales y especiales que requiera clausula especial conforme a la Ley, entre las que quedarán comprendidas las que contiene el artículo 2587 del Ordenamiento Jurídico primeramente citado y sus correlativos de los segundos, así como las contempladas en el Artículo 3008 del Código Civil vigente del Estado de Coahuila de Zaragoza.

**2.- PODER GENERAL PARA PLEITOS Y COBRANZAS Y ACTOS DE ADMINISTRACIÓN EN MATERIA LABORAL** con todas las facultades generales y aún las especiales que conforme a la Ley requieran Poder o Cláusula Especial. El Poder que se otorga y la Representación Legal y Patronal que se confiere en este acto, las ejercerán los mandatarios con las siguientes facultades que se enumeran en forma enunciativa y no limitativa: Los Representantes Legales y Patronales arriba designados, podrán actuar ante o frente al ó los Sindicatos con los cuales existan celebrados contratos colectivos de trabajo, y para todos los efectos de conflictos colectivos; para actuar ante o frente a los trabajadores personalmente considerados y para todos los efectos de conflictos individuales; en general para todos los asuntos obrero-patronales y ante cualesquiera de las Autoridades de Trabajo y Servicio Sociales a que se refiere el Artículo 523 de la Ley Federal del Trabajo; para comparecer ante las Juntas de Conciliación y Arbitraje, ya sean locales o federales; en consecuencia, tendrán la representación patronal para efectos del artículo 11, 46 y 47 de la Ley Federal del Trabajo y también la representación legal de la Universidad Politécnica de la Región Laguna, para los efectos de acreditar la personalidad y la capacidad en juicio o fuera de ellos en los términos del Artículo 692, fracciones II y III de la citada Ley; para comparecer al desahogo de la prueba confesional, en los términos de los artículos 787 y 788 de la Ley mencionada, con facultades para articular y absolver posiciones y desahogar la prueba confesional en todas sus partes; para señalar domicilios convencionales, para recibir notificaciones, en los términos del artículo 876 de la Ley indicada; para comparecer con toda la representación legal bastante y suficiente para acudir a la audiencia a que se refiere el artículo 873 de la citada Ley en sus fases de conciliación, de demanda y excepciones, y de ofrecimiento y admisión de pruebas en los términos de los artículos 875 , 876 con las más amplias facultades para que asuman una solución conciliatoria que obligue a la Universidad



Politécnica de la Región Laguna, ante todo tipo de autoridades Laborales, en los términos de los Artículos 877, 878, 879 y 880 para la audiencia de ofrecimiento y admisión de pruebas, en los términos de los artículos de la Ley, para acudir a la audiencia de desahogo de pruebas, en los términos de los Artículos, 879, 874, 883 y 884 y demás relativos y aplicables de dicha Ley Federal del Trabajo; para proponer arreglos conciliatorios, celebrar transacciones; tomar toda clase de decisiones, negociar y suscribir convenios laborales individuales o colectivos; para actuar como representantes de la Universidad Politécnica de la Región Laguna en calidad de Administradores, respecto y para toda clase de juicios o procedimientos de trabajo que se tramiten ante cualesquier autoridad; para celebrar contratos de trabajo y rescindirlos y, para tales efectos, los mandatarios gozarán de todas las facultades de un mandatario general para Pleitos y Cobranzas y Actos de Administración, en la forma que ha quedado descrita; podrán firmar denuncias, querellas y acusaciones penales, constituirse en coadyuvante del ministerio Público en los términos de los artículos 108 y 120 del Código Penal, recibir pagos, intentar toda clase de recursos, juicios y procedimientos, ya sean civiles, mercantiles, penales, administrativos, laborales e incluso el amparo y desistirse de unos y otros, representar a la Universidad Politécnica de la Región Laguna, ante toda clase de tribunales de cualquier fuero y ejercer toda clase de acciones, excepciones, defensas y reconvencciones, comprometerse en árbitros y arbitradores.

**CLÁUSULA ESPECIAL.-**

Queda prohibido a los apoderados sustituir total o parcialmente las facultades que se le confieren en este instrumento a favor de terceras personas, ya que de formalizar lo anterior producirá la inexistencia de cualquier acto que realice en contravención de este poder, por la falta de facultades.



**C.P. RAÚL ALEJANDRO VELA ERHARD**  
Subsecretaria de Educación Media y Superior de Coahuila de Zaragoza  
Presidente



**PROFR. IGNACIO FRÍAS JIMÉNEZ**  
Director de Planeación, Evaluación e informática de la Coordinación General de Universidades Tecnológicas  
y Politécnicas  
Vocal





**M.C. INDALECIO MEDINA HERNÁNDEZ**  
Rector de la Universidad Politécnica de la Región Laguna  
Secretario Técnico

**LIC. JUAN FRANCISCO GONZÁLEZ GONZÁLEZ**  
Alcalde del Municipio de San Pedro de las Colonias, Coahuila de Zaragoza  
Vocal



**LIC. ENRIQUE MIER CAMPOS**  
Director General de Vinculación y Competitividad  
Secretaria de Desarrollo Económico y Competitividad de Coahuila de Zaragoza  
Vocal



**ING. HÉCTOR IVÁN FERRIZA DURÁN**  
Representante del Consejo de MECCANO  
Vocal



  
**C.P. LUCÍA GUADALUPE FLORES VALDEZ**  
Subdirectora de Control y Seguimiento de Auditoría  
Subsecretaría de Auditoría Gubernamental y Desarrollo de la Secretaría de Fiscalización y Rendición de  
Cuentas de Coahuila de Zaragoza

  
**PROFR. JUAN FRANCISCO TORRES SOLANO**  
Representante de la Delegación Federal de la SEP en el Estado de  
Coahuila de Zaragoza  
Vocal

  
**LIC. EDGAR JAIR CARRILLO CABALLERO**  
Representante del Municipio de Francisco I. Madero, Coahuila de Zaragoza  
Vocal

