




Gobierno de
Coahuila

SEDU

"2015, Año de la Lucha Contra el Cáncer"



San Pedro, Coahuila, a 16 de Julio del 2015
OFICIO UPRLO 166/2015

JOSE MARIA FRAUSTO SILLER
PRESIDENTE DE LA JUNTA DE GOBIERNO DEL CONGRESO DEL ESTADO
PRESENTE.

En cumplimiento a los artículos 16, 18, 21 y demás relativos de la Ley de Fiscalización Superior del Estado de Coahuila, tengo a bien presentar ante H. Autoridad Cuadernillo y CD, del avance de Gestión del Segundo Trimestre 2015 que contiene:

I. Información Contable:

- Estado de Situación Financiera
- Estado de Variación en la hacienda publica
- Estado de cambios en la situación financiera
- Estado de Flujo de Efectivo
- Informe sobre pasivos contingentes
- Notas a los estados financieros
 - Notas de desglose
 - Notas de memoria
 - Notas de Gestión Administrativa
- Estado analítico del activo
- Estado analítico de la deuda a corto y largo plazo
- Estado de actividades
- Balanza de comprobación
- Declaratoria y acuerdo de consejo Acta de Sesión Ordinaria No. 05, acuerdo 05 15 24



17 JUL. 2015
RECIBIDO

Hora: 9:00 Recibido: *Alfonsa Herrera*

Quadernillo y 1 CD
SECRETARÍA DE FISCALIZACIÓN Y RENDICIÓN DE CUENTAS DEL GOBIERNO DEL ESTADO DE COAHUILA DE ZARAGOZA

17 JUL. 2015
RECIBIDO
CORRESPONDENCIA
ESTADO DE COAHUILA DE ZARAGOZA

II. Información Presupuestaria:

- Estado analítico de ingresos
- Estado analítico del ejercicio del presupuesto
 - a) Por objeto del Gasto
 - b) Por tipo de gasto
 - c) Por clasificación administrativa
 - d) Por clasificación funcional
 - e) Endeudamiento Neto
 - f) Interés de la Deuda


17 JUL. 2015
RECIBIDO

Cremonesi

Congreso del Estado de Coahuila
Oficina Mayor

III. Información Programática

Información programática, con la desagregación siguiente:
Gasto por categoría programática



17 JUL. 2015
RECIBIDO

Spaul's
12:24

Calle sin nombre, S/N., Santa Teresa, San Pedro de las Colonias Coahuila de Zaragoza C.P. 27942

Tel. (872)7734091
www.uprledu.mx

CORRESPONDENCIA



Gobierno de
Coahuila



"2015, Año de la Lucha Contra el Cáncer"



- IV. Información Adicional:
 - La relación de bienes que componen el patrimonio
 - La relación de las cuentas bancarias productivas específicas
- V. Anexos
 - CD que contiene información de los párrafos I, II, III anteriores

En mérito de lo anterior, solicito se me tenga presentado en tiempo y forma. Sin más por el momento, agradeciendo las atenciones brindadas al presente, quedamos de usted.


Atentamente

RECTOR DE LA UNIVERSIDAD POLITÉCNICA DE LA REGIÓN LAGUNA

DR. INDALICIO MEDINA HERNANDEZ



c.c.p. Jesús Ochoa Galindo, Secretario de Educación
c.c.p. Ing. Ismael E. Ramos Flores, Secretario de Finanzas
c.c.p. Lic. Jorge Verastegui Saucedo, Secretario de Fiscalización
c.c.p. Prof. Manuel Jaime Castillo Garza Dirección Parastatales
c.c.p. Lic. Delia Leticia Aguilar Álvarez, Subsecretaría de Educación



Gobierno de
Coahuila

Un Estado con
ENERGÍA
UNA NUEVA FORMA DE GOBERNAR



**UNIVERSIDAD POLITÉCNICA
DE LA REGIÓN LAGUNA
AVANCE DE GESTIÓN DE LA
CUENTA PÚBLICA 2015
SEGUNDO TRIMESTRE**

SAN PEDRO, COAH., JULIO 2015



Gobierno de
Coahuila



UNIVERSIDAD POLITÉCNICA DE LA REGIÓN LAGUNA
Estado de Situación Financiera
Avance de gestión segundo Trimestre 2015

ACTIVO	2015	2014	PASIVO	2015	2014
Activo Circulante			Pasivo Circulante		
EFFECTIVO Y EQUIVALENTES	1,586,733.77	5,148,164.07	CUENTAS POR PAGAR A CORTO PLAZO	1,237,810.50	590,651.46
DERECHOS A RECIBIR EFECTIVO O EQUIVALENTES	131,705.94	9,468.60	FONDOS Y BIENES DE TERCEROS EN ADMON Y/O GARANTIA		1,250,022.04
DERECHOS A RECIBIR BIENES O SERVICIOS	536,104.49	105,191.00			
OTROS ACTIVOS CIRCULANTES	2,296.80	14,489.75			
<i>Total Activo Circulante</i>	<i>2,256,841.00</i>	<i>5,277,313.42</i>	<i>Total Pasivo Circulante</i>	<i>1,237,810.50</i>	<i>1,840,673.50</i>
Activo No Circulante			Total del Pasivo	1,237,810.50	1,840,673.50
BIENES MUEBLES	2,883,264.16	1,396,877.18			
ACTIVOS INTANGIBLES	41,643.98				
<i>Total Activo No Circulante</i>	<i>2,924,908.14</i>	<i>1,396,877.18</i>	HACIENDA PÚBLICA/PATRIMONIO		
			Hacienda Pública/Patrimonio generado		
			RESULTADO DEL EJERCICIO (AHORRO/DESAHORRO)	- 880,843.50	1,470,389.91
			RESULTADOS DE EJERCICIOS ANTERIORES	4,824,782.14	3,363,127.19
			<i>Total Hacienda Pública/Patrimonio</i>	<i>3,943,938.64</i>	<i>4,833,517.10</i>
Total del Activo	5,181,749.14	6,674,190.60	Total del Pasivo y Hacienda Pública/Patrimonio	5,181,749.14	6,674,190.60

"Bajo protesta de decir verdad declaramos que los Estados Financieros y sus notas, son razonablemente correctos y son responsabilidad del emisor"

Realizó

C.P. FERNANDO MARTÍNEZ LEÑOS
Director de Administración y Finanzas

Autorizó

DR. INDALECIO MEDINA HERNÁNDEZ
Rector



Gobierno de
Coahuila

Un Estado con
ENERGIA



UNIVERSIDAD POLITÉCNICA DE LA REGIÓN LAGUNA
Estado de Actividades
Avance de gestión Segundo Trimestre 2015

	2015	2014
INGRESOS Y OTROS BENEFICIOS		
Ingresos de la Gestión:		
INGRESOS POR VENTA DE BIENES Y SERVICIOS	665,033.50	816,695.00
Participaciones, aportaciones, transferencias, asignaciones, subsidios y otras ayudas		
TRANSFERENCIAS ASIGNACIONES SUBSIDIOS Y OTRAS AYUD	3,638,838.00	7,122,000.00
Otros Ingresos y beneficios		
INGRESOS FINANCIEROS		1,351.53
Total de Ingresos y Otros beneficios	4,303,871.50	7,940,046.53
GASTOS Y OTRAS PÉRDIDAS		
Gastos de Financiamiento		
Servicios Personales	3,441,390.69	4,565,617.32
Materiales y suministros	459,576.33	739,408.54
Servicios generales	1,283,747.98	1,164,630.76
Total de gastos y otras pérdidas	5,184,715.00	6,469,656.62
Resultados del Ejercicio (Ahorro/desahorro)	- 880,843.50	1,470,389.91

"Bajo protesta de decir verdad declaramos que los Estados Financieros y sus notas, son razonablemente correctos y son responsabilidad del emisor"

Realizó

C.P. FERNANDO MARTINEZ LEAÑOS
Director de Administración y Finanzas

Autórizó

DR. INDALÉCIO MEDINA HERNÁNDEZ
Rector



Gobierno de
Coahuila

Un Estado con
ENERGIA



UNIVERSIDAD POLITÉCNICA DE LA REGIÓN LAGUNA
Estado de Variación en la Hacienda Pública
Avance de Gestión Segundo Trimestre 2015

Concepto	Hacienda Pública / Patrimonio contribuido	Hacienda Pública / Patrimonio generado de Ejercicios anteriores	Hacienda Pública / Patrimonio generado del ejercicio	Ajustes por cambio de valor	Total
Rectificaciones de Resultados de Ejercicios anteriores					
Patrimonio neto Inicial ajustado del ejercicio					
Aportaciones					-
Donaciones de Capital					-
Actualización de la Hacienda Pública/Patrimonio					-
Variaciones de la Hacienda Pública/Patrimonio neto del Ejercicio					
Resultado del Ejercicio (Ahorro/Desahorro)		1,470,389.91	880,943.50		880,943.50
Revalúos		3,363,127.19	4,824,782.14		4,824,782.14
Reservas					-
Hacienda Pública/Patrimonio Neto Final del Ejercicio 2014					4,833,517.10
Cambios en la Hacienda Pública/Patrimonio Neto del Ejercicio 2015					
Aportaciones					-
Donaciones de Capital					-
Actualización de la Hacienda Pública/Patrimonio					-
Variaciones de la Hacienda Pública/Patrimonio neto del Ejercicio					
Resultado del Ejercicio (Ahorro/Desahorro)			880,943.50		880,943.50
Revalúos			4,824,782.14		4,824,782.14
Reservas					-
Saldo Neto de la Hacienda Pública/Patrimonio 2015					3,943,938.64


"Bajo protesta de decir verdad declaramos que los Estados Financieros y sus notas, son razonablemente correctos y son responsabilidad del emisor"

Realizó

C.P. FERNANDO MARTÍNEZ LEÑOS
Director de Administración y Finanzas

Autorizó

DR. INDALECIO MEDINA HERNÁNDEZ
Rector



Gobierno de
Coahuila

Un Estado con
ENERGÍA
UNA NUEVA FORMA DE GOBERNAR



UNIVERSIDAD POLITÉCNICA DE LA REGIÓN LAGUNA
Estado de Cambios en la Situación Financiera
Avance de Gestión Segundo Trimestre 2015

	Origen	Aplicación
ACTIVO		
Activo Circulante		
EFFECTIVO Y EQUIVALENTES	3,561,430.30	-
DERECHOS A RECIBIR EFECTIVO O EQUIVALENTES	-	122,237.34
DERECHOS A RECIBIR BIENES O SERVICIOS	-	430,913.49
OTROS ACTIVOS CIRCULANTES	12,192.95	-
Activo No Circulante		
BIENES MUEBLES	-	1,486,386.98
ACTIVOS INTANGIBLES	-	41,643.98
PASIVO		
Pasivo Circulante		
CUENTAS POR PAGAR A CORTO PLAZO	647,159.04	-
FONDOS Y BIENES DE TERCEROS EN ADMON Y/O GARANTIA	-	1,250,022.04
HACIENDA PÚBLICA/PATRIMONIO		
Hacienda Pública/Patrimonio generado		
RESULTADO DEL EJERCICIO (AHORRO/DESAHORRO)	-	2,351,233.41
RESULTADOS DE EJERCICIOS ANTERIORES	1,461,654.95	-

"Bajo protesta de decir verdad declaramos que los Estados Financieros y sus notas, son razonablemente correctos y son responsabilidad del emisor"

Realizó

C.P. FERNANDO MARTÍNEZ LEAÑOS
Director de Administración y Finanzas

Autorizó,

DR. INDALICIO MEDINA HERNÁNDEZ
Rector



Gobierno de
Coahuila

Un Estado con
ENERGIA



UNIVERSIDAD POLITÉCNICA DE LA REGIÓN LAGUNA
Estado de Flujos de Efectivo
Avance de gestión Segundo Trimestre 2015

	2015	2014
Flujo de Efectivo de las Actividades de Operación		
Origen		
Ingresos de la Gestión:		
INGRESOS POR VENTA DE BIENES Y SERVICIOS	665,033.50	816,695.00
Participaciones, aportaciones, transferencias, asignaciones, subsidios y otras ayudas		
TRANSFERENCIAS ASIGNACIONES SUBSIDIOS Y OTRAS AYUD	3,638,838.00	7,122,000.00
Otros Ingresos y beneficios		
INGRESOS FINANCIEROS	-	1,351.53
Aplicación		
Gastos de Financiamiento		
Servicios Personales	3,441,390.69	4,565,617.32
Materiales y suministros	459,576.33	739,408.54
Servicios generales	1,283,747.98	1,164,630.76
Flujos netos de Efectivo por Actividades de Operación	880,843.50	1,470,389.97
Flujo de Efectivo de las Actividades de Inversión		
Origen		
BIENES MUEBLES		
ACTIVOS INTANGIBLES	-	-
Aplicación		
BIENES MUEBLES	1,486,386.98	627,520.32
ACTIVOS INTANGIBLES	41,643.98	
Flujos netos de Efectivo por Actividades de Inversión	1,528,030.96	627,520.32
Flujo de Efectivo de las Actividades de Financiamiento		
Origen		
OTROS ORIGENES DE FINANCIAMIENTO	659,351.99	627,088.78
Aplicación		
OTRAS APLICACIONES DE FINANCIAMIENTO	1,811,907.83	129,149.35
Flujos netos de Efectivo por Actividades de Financiamiento	1,152,555.84	497,939.43
Incremento/Disminución Neta en el Efectivo y equivalentes al Efectivo	3,561,430.30	1,340,809.02
Efectivos y Equivalentes al Efectivo al Inicio del Ejercicio	5,148,164.07	3,807,355.05
Efectivos y Equivalentes al Efectivo al Final del Ejercicio	1,586,733.77	5,148,164.07

"Bajo protesta de decir verdad declaramos que los Estados Financieros y sus notas, son razonablemente correctos y son responsabilidad del emisor."

Realizó

Autorizó

C.P. FERNANDO MARTINEZ LEAÑOS
Director de Administración y Finanzas

DR. INDALICIO MEDINA HERNÁNDEZ
Rector

UNIVERSIDAD POLITÉCNICA DE LA REGIÓN LAGUNA
 Estado Analítico del Activo
 Avance de gestión Segundo Trimestre 2015

Concepto	Saldo Inicial 1	Cargos del periodo 2	Abonos del periodo 3	Saldo Final 4 (1+2+3)	Variación del Periodo (4-1)
ACTIVO					
Activo Circulante					
EFFECTIVO Y EQUIVALENTES	2,304,311.80	5,545,767.65	6,263,345.68	1,586,733.77	- 717,578.03
DERECHOS A RECIBIR EFECTIVO O EQUIVALENTES	100,582.74	370,446.73	339,323.53	131,705.94	31,123.20
DERECHOS A RECIBIR BIENES O SERVICIOS	105,191.00	430,913.49	-	536,104.49	430,913.49
OTROS ACTIVOS CIRCULANTES	10,601.53	3,895.27	12,200.00	2,296.80	- 8,304.73
Activo No Circulante					
BIENES MUEBLES	2,821,757.63	61,506.53	-	2,883,264.16	61,506.53
ACTIVOS INTANGIBLES	41,643.98	-	-	41,643.98	-

"Bajo protesta de decir verdad declaramos que los Estados Financieros y sus notas, son razonablemente correctos y son responsabilidad del emisor"

Realizó


C.P. FERNANDO MARTÍNEZ LEÑOS
 Director de Administración y Finanzas

Autorizó

DR. INDALECIO MEDINA HERNÁNDEZ
 Rector



Gobierno de
Coahuila



UNIVERSIDAD POLITÉCNICA DE LA REGIÓN LAGUNA
Estado Analítico de la Deuda y otros Pasivos
Avance de gestión Segundo 2015

Denominación de la deuda	Moneda de contratación	Institución o país acreedor	Saldo Inicial del Periodo	Saldo Final del Periodo
DEUDA PÚBLICA				
Corto Plazo				
Deuda Interna				
Instituciones de Crédito				
Títulos y valores				
Arrendamientos Financieros				
Deuda Externa				
Organismos Financieros Internacionales				
Deuda Bilateral				
Títulos y valores				
Arrendamientos Financieros				
<i>Subtotal Corto Plazo</i>				
Largo Plazo				
Deuda Interna				
Instituciones de Crédito				
Títulos y valores				
Arrendamientos Financieros				
Deuda Externa				
Organismos Financieros Internacionales				
Deuda Bilateral				
Títulos y valores				
Arrendamientos Financieros				
<i>Subtotal Largo Plazo</i>				
Otros Pasivos				
M.N. (Pesos)				
Total Deuda y Otros Pasivos				
			1,840,673.50	1,237,810.50
			1,840,673.50	1,237,810.50

"Bajo protesta de decir verdad declaramos que los Estados Financieros y sus notas, son razonablemente correctos y son responsabilidad del emisor"

Realizó

C.P. FERNANDO MARTÍNEZ LEÑOS
Director de Administración y Finanzas

Autorizó

DR. INDALECIO MEDINA HERNÁNDEZ
Rector



Gobierno de
Coahuila

Un Estado con
ENERGIA
UNA NUEVA FORMA DE GOBERNAR



UNIVERSIDAD POLITÉCNICA DE LA REGIÓN LAGUNA
Informe Sobre Pasivos Contingentes
Avance de gestión Segundo Trimestre 2015

NO EXISTEN PASIVOS CONTINGENTES A LA FECHA

"Bajo protesta de decir verdad declaramos que los Estados Financieros y sus notas, son razonablemente correctos y son responsabilidad del emisor"

Realizó

C.P. FERNANDO MARTÍNEZ LEAÑOS
Director de Administración y Finanzas

Autorizó

DR. INDALLECIO MEDINA HERNÁNDEZ
Rector



Gobierno de
Colima



Un Estado con
ENERGIA



UNIVERSIDAD POLITÉCNICA DE LA REGIÓN LAGUNA
Balanza de Comprobación
Avance de Gestión Segundo Trimestre 2015

Cuenta	Concepto	Saldo Inicial	Cargos	Abonos	Saldo Final
1	ACTIVO	5,384,088.68	6,412,529.67	6,614,869.21	5,181,749.14
1.1	ACTIVO CIRCULANTE	2,520,687.07	6,351,023.14	6,614,869.21	2,256,841.00
1.1.1	Efectivo y equivalentes	2,304,311.80	5,545,767.65	6,263,345.68	1,586,733.77
1.1.1.1	Efectivo	2,304,311.80	5,545,767.65	6,263,345.68	1,586,733.77
1.1.1.1.1	Fondo fijo de caja chica	4,000.00	2,000.00	-	6,000.00
1.1.1.1.2	Bancos/Tesorería	493,142.80	4,974,927.65	4,903,116.68	564,933.77
1.1.1.1.2.1	BANCOMER	50,225.74	-	-	50,225.74
1.1.1.1.2.1.1	0196154662	50,225.74	-	-	50,225.74
1.1.1.1.2.1.2	0193983188	50,225.74	-	-	50,225.74
1.1.1.1.2.2	BANAMEX	442,917.06	4,974,927.65	4,903,116.68	514,728.03
1.1.1.1.2.2.1	5882838	87,707.74	2,427,051.34	2,499,033.66	15,725.42
1.1.1.1.2.2.2	7622256	349,590.53	1,458,782.09	1,462,941.74	345,430.88
1.1.1.1.2.2.3	7832595	5,618.79	1,089,094.22	941,141.28	153,571.73
1.1.1.1.4	Inversiones Temporales (Hasta 3 meses)	1,808,250.00	100,000.00	917,000.00	991,250.00
1.1.1.1.4.2	BANAMEX	1,808,250.00	100,000.00	917,000.00	991,250.00
1.1.1.1.4.2.1	7986892196	1,808,250.00	100,000.00	917,000.00	991,250.00
1.1.1.1.4.2.2	Otros efectivos Equivalentes	-	-	-	-
1.1.1.1.9	CAJA COBRADORA	1,081.00	468,840.00	443,229.00	24,530.00
1.1.1.1.9.1	Derechos a recibir efectivo o equivalentes	1,081.00	468,840.00	443,229.00	24,530.00
1.1.2	Cuentas por Cobrar a Corto Plazo	100,582.74	370,446.73	339,323.53	131,705.94
1.1.2.2	Aerovías de México	-	30.00	-	30.00
1.1.2.2.1	Deudores Diversos por Cobrar a Corto Plazo	100,582.74	370,416.73	339,323.53	131,675.94
1.1.2.3	CECILIA ILEANA DE LA GARZA MARTINEZ	313.09	-	-	313.09
1.1.2.3.1	SAMUEL GONZALEZ SANTOS	4,104.59	-	-	4,104.59
1.1.2.3.2	LUIS ESTEBAN ESQUIVEL CORTES	2,350.00	-	-	2,350.00
1.1.2.3.3	THALIA ERENDIRA VEGA RANGEL	6,869.31	-	-	6,868.31
1.1.2.3.4	JOSE ANGEL RODRIGUEZ LOPOEZ	1,119.27	-	89.00	-
1.1.2.3.5	DANIELA GALLEGOS VALDIVIA	9,084.96	3,832.83	8,922.58	1,119.27
1.1.2.3.6	REY DAVID CALDERON LOBATO	12,844.35	7,125.00	11,417.25	3,995.21
1.1.2.3.7	INDALECIO MEDINA HERNANDEZ	18,641.40	18,697.35	23,124.33	8,552.10
1.1.2.3.8	FERNANDO MARTINEZ LEANOS	1,595.20	10,880.00	3,939.60	14,214.42
1.1.2.3.9	JOSE ANGEL GARCIA ROCHA	4,732.02	4,411.07	1,290.21	8,535.60
1.1.2.3.10	ADRIAN LANDEROS RDZ	250.00	250.00	250.00	7,852.88
1.1.2.3.11	MARIO BALDERAS PARTIDA	12,250.00	-	-	250.00
1.1.2.3.12	EMILIO SAUCEDO RIOS	23,475.80	8,590.00	3,265.71	12,250.00
1.1.2.3.13	AMDRREA MORALES BERAIN	206.00	-	-	28,800.09
1.1.2.3.14	RAUL GARCIA RDZ	13,980.00	-	14,021.00	206.00
1.1.2.3.15	MA GUADALUPE ARAUJO PADILLA	50.00	-	-	41.00
1.1.2.3.16	SARAI GARCIA PESCADOR	1.85	-	-	50.00
1.1.2.3.17	GONZALO DOMINGUEZ	2,329.85	5,000.00	1,965.05	1.85
1.1.2.3.18	ALBERTO CORTES FRAYRE	127.37	22,291.58	3,684.40	5,364.80
1.1.2.3.19	JOSE AYL RODRIGUEZ LOPEZ	-	1,560.00	-	18,734.55
1.1.2.3.20	EDGAR DE LA ROSA CAMPOS	-	4,232.07	-	1,560.00
1.1.2.3.21	UTC POR ACLARAR	-	262,793.74	199.14	4,032.93
1.1.2.3.22	JOSE ANGEL PALACIOS MAGALLANES	-	1,500.00	262,793.00	0.74
1.1.2.3.23	RAUL ROMAN GUERRERO MARTINEZ	-	3,988.44	-	1,500.00
1.1.2.3.24	RUBEN NSAUSTI RODRIGUEZ	-	7,527.87	1,709.34	2,279.10
1.1.2.3.25	MARCOS ANTONIO PEREZ ORTIZ	-	4,481.30	1,915.36	5,612.51
1.1.2.3.26	ABEL PUGA LAGUNA	-	3,245.48	737.56	3,753.74
1.1.3	Derechos a recibir bienes o servicios	105,191.00	430,913.49	-	3,245.48
1.1.3.1	Anticipo a Prov por Prestacion de Bienes y Prestac	105,191.00	430,913.49	-	536,104.49
1.1.3.1.1	VARIOS	105,191.00	345,977.94	-	536,104.49
1.1.3.1.2	JORGE ENG AGUAYO	10,601.53	84,935.55	-	451,168.94
1.1.9	Otros activos circulantes	10,601.53	3,895.27	12,200.00	84,935.55
1.1.9.1	SUBSIDIO AL EMPLEO	2,821,757.63	61,506.53	-	2,296.80
1.2	ACTIVO NO CIRCULANTE	2,821,757.63	23,421.49	-	2,924,908.14
1.2.4	Bienes Muebles	230,967.04	26,572.04	-	2,883,264.16
1.2.4.1	Mobiliario y Eq. de Administracion	-	11,513.00	-	1,005,784.41
1.2.4.2	Mobiliario y Equipo Educacional y Recreativo	-	-	-	257,539.05
1.2.4.3	Equipo e Instrumental Médico y de Laboratorio	-	-	-	11,513.00

1.2.4.4	Vehiculos y Equipo de Transporte	1,259,378.00	-	-	1,259,378.00
1.2.4.6	Maquinaria, Otros Equipos y Herramientas	349,049.70	-	-	349,049.70
1.2.5	Activos Intangibles	41,643.98	-	-	41,643.98
1.2.5.1	Software	33,628.40	-	-	33,628.40
1.2.5.2	Patentes, Marcas y Derechos	8,015.58	-	-	8,015.58
2	PASIVO	-	-	-	-
2.1	PASIVO CIRCULANTE	1,314,323.81	1,769,624.67	1,692,111.36	1,237,810.50
2.1.1	Servicios por Pagar a Corto Plazo	1,314,323.81	1,769,624.67	1,692,111.36	1,237,810.50
2.1.1.1	Servicios Personales por Pagar a Corto Plazo	1,314,323.81	1,768,624.67	1,692,111.36	1,237,810.50
2.1.1.1.1	SUELDOS POR PAGAR	-	94,251.83	94,251.83	-
2.1.1.2	Proveedores por Pagar a Corto Plazo	1,479.36	94,251.83	94,251.83	1,479.36
2.1.1.2.1	CENTRO DE ESTUDIOS ESTRATEGICOS	62,567.08	1,187,264.08	1,216,774.14	92,077.14
2.1.1.2.2	JOSE LUIS UGALDE BUSTILLO	34,800.00	-	-	34,800.00
2.1.1.2.3	SUBSECRETARIA DE EDUCACION EN SALTILLO	-	-	-	-
2.1.1.2.4	CALDERON Y ASOCIADOS	8,734.96	-	-	8,734.96
2.1.1.2.5	MACRO SERVER, SA DE CV	-	-	-	-
2.1.1.2.6	MIGUEL ANGEL SOSA HERNANDEZ	-	-	-	-
2.1.1.2.7	CARMONA IMPRESORES SA DE CV	-	15,561.40	15,561.40	-
2.1.1.2.8	PAPELERA DEL NORTE DE LA LAGUNA SA DE CV	-	23,787.17	27,578.75	3,791.58
2.1.1.2.9	JESUS RICARDO MARTINEZ ROCHA	-	-	-	-
2.1.1.2.10	JOSE LUIS MARRUFO LOPEZ	-	-	-	-
2.1.1.2.11	QUALITAS COMPANIA DE SEGUROS	-	-	-	-
2.1.1.2.12	COMPETTIVE PRESS SA DE CV	-	-	-	-
2.1.1.2.13	Admón. Fiscal gral. del Edo. de Coahuila	-	-	-	-
2.1.1.2.14	TELMEX	-	8,489.00	8,489.00	-
2.1.1.2.15	SERVICIOS CASTELLANOS, SA DE CV	-	-	-	-
2.1.1.2.16	ADMINISTRACION FISCAL GENERAL DEL ESTADO DE COAHUILA	-	22,252.00	22,252.00	-
2.1.1.2.18	COORPORACION PRODECO SA DE CV	-	6,095.96	6,095.96	-
2.1.1.2.20	AMSOFTWARE, SA DE CV OK	-	-	-	-
2.1.1.2.21	AUTOS ALAMEDA SA DE CV	-	7,463.61	7,463.61	-
2.1.1.2.22	JORGE ENG AGUAYO	-	234,795.37	234,795.37	-
2.1.1.2.23	DISTRIBUIDOR COMPUTACIONAL DECO, SA DE CV	-	-	-	-
2.1.1.2.24	SERVICIOS UNICOS DE MENSAJERIA Y PAQUETERIA SA DE	1,044.00	264,756.03	265,568.03	1,856.00
2.1.1.2.25	HERIBERTO CHAVEZ VILLEGAS	-	4,450.30	4,450.30	-
2.1.1.2.26	PIMENTEL CONSULTORES FISCALES SC	-	8,578.20	8,578.20	-
2.1.1.2.27	COAHUILA MOTORS SA DECV	-	1,502.20	2,859.40	1,357.20
2.1.1.2.28	VICTOR DE JESUS VEGA RODRIGUEZ	-	-	-	-
2.1.1.2.29	MILENIUM DESARROLLO TOREON SA DE CV	-	-	-	-
2.1.1.2.30	ESTACION DE SERVICIO COMAKO SA DE CV	-	-	-	-
2.1.1.2.31	LA QUINTA DE SALTILLO SA DE CV	-	-	-	-
2.1.1.2.32	RIVERS SYSTEMS SA DE CV	-	-	-	-
2.1.1.2.33	GASG COMPUTACION SA DE CV	-	-	-	-
2.1.1.2.34	GAAG CONSTRUCCIONES SA DE CV	-	-	-	-
2.1.1.2.35	COMPANIA MERCANTIL FERRETERA SA DE CV	-	-	-	-
2.1.1.2.36	OLEGARIO HOYOS DEBLE	17,988.12	17,988.12	15,195.00	-
2.1.1.2.37	AEROVIAS DE MEXICO SA DE CV	-	15,195.00	15,195.00	-
2.1.1.2.38	ROCIO ARACELI ELIZONDO BALDERAS	-	48,295.13	51,557.75	3,262.62
2.1.1.2.39	MARIA DE LOURDES GRUZ MATA	-	-	3,051.50	3,051.50
2.1.1.2.40	PROCOM PLUS SA DE CV	-	-	-	-
2.1.1.2.41	LUIS GERARDO ZARATE BORREGO	-	-	-	-
2.1.1.2.42	EMILLO SAUCEDO RIOS	-	-	-	-
2.1.1.2.43	THALIA E. VEGA RANGEL	-	-	-	-
2.1.1.2.44	BANAMEX	-	452.40	452.40	-
2.1.1.2.45	SISTEMAS DE COMERCIO DIGITAL S DE RL DE CV	-	-	-	-
2.1.1.2.46	COMERCIALIZADORA DE ASESORIA SUMINISTROS IND Y EMPR	-	-	-	-
2.1.1.2.47	INK SA DE CV	-	19,754.80	19,754.80	-
2.1.1.2.48	MARCO ANTONIO GARCIA RODRIGUEZ	-	24,355.36	24,355.36	-
2.1.1.2.49	JORGE VEGA ROJAS	-	-	-	-
2.1.1.2.50	GENICEROS Y ASOCIADOS CONSULTORES, SA DE CV	-	23,200.00	23,200.00	-
2.1.1.2.51	ITEMS SA DE CV	-	-	-	-
2.1.1.2.52	SODEXO MOTIVATION SOLUTIONS MEXICO SA DE CV	-	67,292.94	96,227.86	28,934.92
2.1.1.2.53	OFFICE DEPOT DE MEXICO SA DE CV	-	-	-	-
2.1.1.2.54	SALPER SA DE CV	-	-	-	-
2.1.1.2.55	DIESEL Y GASOLINA DE LA LAGUNA SA DE CV	-	10,000.00	10,000.00	-
2.1.1.2.56	FERNANDO ROMERO ALVAREZ	-	19,471.23	19,471.23	-
2.1.1.2.57	LUIS FERNANDO GALVAN RICO	-	6,000.00	6,000.00	-
2.1.1.2.58	FERNANDO MARTINEZ LEANOS	-	-	-	-
2.1.1.2.59	CONFERENCIA CORPORATIVO SC	-	-	-	-
2.1.1.2.60	OPERADORA TORNAZ DE MAZATLAN SA DE CV	-	-	-	-
2.1.1.2.61	KLYNS FARMACIAS SA DE CV	-	1,370.80	1,370.80	-
2.1.1.2.62	MARIA VIRGINIA SERRANO SAINZ	-	-	-	-
2.1.1.2.63	ALBERTO CORTES FRAYRE	-	5,732.64	5,732.64	-
2.1.1.2.64	SECRETARIA DE EDUCACION PUBLICA	-	-	-	-
2.1.1.2.65	TESORERIA MUNICIPAL DE TOREON	-	-	-	-

2.1.1.2.66	MISOL AUTOMOTRIZ SA DE CV	-	3,868.83	3,868.83	-
2.1.1.2.67	HECTOR ESTEBANE CARDENAS QUINONES	-	5,866.39	5,866.39	-
2.1.1.2.68	UNIVERSIDAD TECOLOGICA DE TORREON	-	-	-	-
2.1.1.2.69	HIRAM SAMUEL RAMIREZ ORTEGA	43,545.53	43,545.53	43,545.53	-
2.1.1.2.70	DISTRIBUIDORA LAGUNERA DEL NORTE SA DE CV	868.04	868.04	868.04	-
2.1.1.2.71	JOSE ANGEL GARCIA ROCHA	1,079.99	1,079.99	1,079.99	-
2.1.1.2.72	REY DAVID CALDERON LOBATO	130,807.36	130,807.36	130,807.36	-
2.1.1.2.73	IMSS	7,795.20	7,795.20	7,795.20	-
2.1.1.2.74	SOIEDAD COOPERATIVA AGROPECUARIA DE LA COMARCA LA	16,890.52	16,890.52	16,890.52	-
2.1.1.2.75	SAFE MARKET SA DE CV	1,166.00	1,166.17	1,392.00	0.17
2.1.1.2.76	PRISMA TORREON SAPI DE CV	1,392.00	1,392.00	1,392.00	-
2.1.1.2.77	HUGO MAYA RIOS	1,786.40	1,786.40	1,786.40	-
2.1.1.2.79	MANUEL DE JESUS MANCHA ROSALES	150.00	150.00	150.00	-
2.1.1.2.80	HUGO ANACLETO CERDA GOMEZ	9,094.58	12,410.77	12,410.77	3,316.19
2.1.1.2.81	MIGUEL ANGEL ALONSO BARRON	9,208.00	9,208.00	9,280.00	72.00
2.1.1.2.82	INSTITUTO MAGNO DE GESTION INTELECTUAL EVOLUTIVA S	5,300.00	5,300.00	5,300.00	-
2.1.1.2.83	JOSE ERON VARGAS SALCIDO	46,900.00	46,900.00	46,900.00	-
2.1.1.2.84	CENEVAL AC	4,746.72	4,746.72	4,746.72	-
2.1.1.2.85	PROVEEDOR DE OFICINAS DEL NORTE SA DE CV	3,342.51	3,342.51	3,342.51	-
2.1.1.2.86	LANTRAMA CUAUHTEMOC SA	3,014.84	3,014.84	3,014.84	-
2.1.1.2.87	MARIA DEL ROCIO RODRIGUEZ NAVARRO	3,480.00	3,480.00	3,480.00	-
2.1.1.2.88	PERGOM SA DE CV	15,609.99	15,609.99	15,609.99	-
2.1.1.2.89	MANUEL ALEJANDRO PEÑA SOSA	10,962.05	10,962.05	10,962.05	-
2.1.1.2.90	GONHER SA DE CV	2,555.07	2,555.07	2,555.07	-
2.1.1.2.91	NEREYDA CHAVEZ RANGEL	-	-	-	-
2.1.1.2.92	TERMITIX SA DE CV	399,889.75	399,889.75	2,900.00	2,900.00
2.1.1.71	Retenciones y Contribuciones por Pagar a Corto Plaz	192,536.96	345,583.00	286,415.87	1,123,440.27
2.1.1.72	ISR SUELDOS	500.00	500.00	215,392.28	62,346.24
2.1.1.73	ISR HONORARIOS	-	-	-	-
2.1.1.74	ISN	83,534.19	36,714.82	49,442.86	83,534.19
2.1.1.75	IMSS	571,029.15	67,681.29	67,681.29	583,757.19
2.1.1.76	SAR	152,929.35	13,528.72	-	67,681.29
2.1.1.77	CESANTIA Y VEJEZ	169,203.21	3,563.21	20,754.87	139,400.63
2.1.1.78	INFONAVIT	-	-	325.86	186,394.87
2.1.1.9	ASIMILADOS	16,321.94	87,219.01	94,669.52	325.86
2.1.1.9.1	Otras Cuentas por Pagar a Corto Plazo	230.34	-	8,577.35	23,772.45
2.1.1.9.2	THALIA VEGA RANGEL	-	6,757.64	1,074.00	230.34
2.1.1.9.3	INDALECIO MEDINA HERNANDEZ	-	1,074.00	1,074.00	1,819.71
2.1.1.9.4	FERNANDO MARTINEZ LEAÑOS	982.32	50,906.72	59,898.24	8,009.20
2.1.1.9.5	CAJA DE AHORRO	97.00	-	-	97.00
2.1.1.9.6	AEROVIAS DE MEXICO SA DE CV	17,147.42	16,402.22	13,041.00	13,786.20
2.1.1.9.7	SODEXO	23.50	7,750.59	7,750.59	23.50
2.1.1.9.8	ALBERTO CORTES	-	-	0.50	0.50
2.1.1.9.9	ROSALIA MARTINEZ LANZARIN	-	1,564.84	1,564.84	-
2.1.1.9.10	EMILIO SAUCEDO RIOS	-	2,763.00	2,763.00	-
3	NEREYDA CHAVEZ RANGEL	4,833,517.10	2,763.00	2,763.00	-
3.2	HACIENDA PUBLICA/PATRIMONIO	4,833,517.10	8,734.96	8,734.96	4,824,782.14
3.2.2	PATRIMONIO GENERADO	4,833,517.10	8,734.96	8,734.96	4,824,782.14
3.2.2.1	Resultados de Ejercicios Anteriores	3,363,127.19	8,734.96	-	4,824,782.14
4	2013	1,470,389.91	-	-	3,363,127.19
4.1	INGRESOS Y OTROS BENEFICIOS	1,659,825.76	8,734.96	2,644,225.00	1,461,654.95
4.1.7	INGRESOS DE GESTION	191,252.76	179.26	473,960.00	4,303,871.50
4.1.7.3	Ingresos por Venta de Bienes y Servicios	191,252.76	179.26	473,960.00	665,033.50
4.1.7.3.1	INSCRIPCION	26,150.00	-	102,225.00	665,033.50
4.1.7.3.10	NO IDENTIFICADOS	179.26	179.26	-	128,375.00
4.1.7.3.2	COLEGATURA	84,300.00	-	304,024.00	388,324.00
4.1.7.3.3	FICHAS	74,350.00	-	38,500.00	112,850.00
4.1.7.3.4	CONSTANCIAS	2,050.00	-	23,960.00	25,410.00
4.1.7.3.5	COPIAS	4,223.50	-	1,170.00	5,393.50
4.2	RENTA DE CAFETERIA	1,466,573.00	-	4,681.00	4,681.00
4.2.1	PARTICIPACIONES APORT TRANSF ASIGNACIONES SUBSIDIO	1,466,573.00	-	2,170,265.00	3,638,838.00
4.2.1.1	Participaciones y Aportaciones	438,073.00	-	2,170,265.00	3,638,838.00
4.2.1.1.1	FEDERAL	438,073.00	-	1,139,765.00	1,577,838.00
4.2.1.1.1.1	CAPITULO 1000	438,073.00	-	1,139,765.00	1,577,838.00
4.2.1.1.2	ESTATAL	1,030,500.00	-	1,030,500.00	2,061,000.00
4.2.1.2.1	CAPITULO 1000	1,030,500.00	-	1,030,500.00	2,061,000.00
5	GASTOS Y OTRAS PERDIDAS	2,423,577.99	-	2,761,137.01	5,184,715.00
5.1	GASTOS DE FUNCIONAMIENTO	2,423,577.99	-	2,761,137.01	5,184,715.00
5.1.1	Servicios Personales	1,689,005.28	-	1,752,385.41	3,441,360.69
5.1.1.1	Remuneraciones al Personal de Carácter Permanente	1,476,505.53	-	1,516,593.55	2,993,099.08
5.1.1.1.3	SUELDOS BASE AL PERSONAL PERMANENTE	1,476,505.53	-	1,516,593.55	2,993,099.08
5.1.1.3	Remuneraciones Adicionales y Especiales	161,446.01	-	161,446.01	161,446.01

5.1.1.3.2	PRIMAS DE VACACIONES DOMINICAL Y GRAT DE FIN DE AÑO	144,886.27	161,446.01	161,446.01
5.1.1.4	Seguridad Social	-	-	-
5.1.1.4.1	APORTACIONES DE SEGURIDAD SOCIAL	74,728.57	-	74,728.57
5.1.1.4.2	APORTACIONES DE FONDO DE VIVIENDA	50,112.66	-	50,112.66
5.1.1.4.3	APORTACIONES AL SISTEMA PARA EL RETIRO	20,045.04	-	20,045.04
5.1.1.5	Otras Prestaciones Sociales y Economicas	67,613.48	74,345.85	141,959.33
5.1.1.5.2	INDEMNIZACIONES	-	6,431.00	6,431.00
5.1.1.5.9	OTRAS PRESTACIONES SOCIALES Y ECONOMICAS	67,613.48	67,914.85	135,528.33
5.1.2	Materiales y Suministros	193,488.37	266,077.96	459,576.33
5.1.2.1	Materiales de Administración, Emisión de Documento	127,073.02	98,522.80	225,595.82
5.1.2.1.1	Materiales, útiles y equipos menores de oficina	32,060.81	78,044.96	110,105.77
5.1.2.1.2	MATERIALES Y ÚTILES DE IMPRESION Y REPRODUCCION	1,483.27	6,821.56	8,304.83
5.1.2.1.4	MATERIALES ÚTILES Y EQUIPOS MENORES DE TECNOLOGIAS	13,784.34	5,340.60	19,124.94
5.1.2.1.5	MATERIAL IMPERSO E INFORMACION DIGITAL	3,619.20	6,782.59	10,381.79
5.1.2.1.6	MATERIAL DE LIMPIEZA	49,769.82	483.09	50,252.91
5.1.2.1.8	MATERIALES PARA EL REGISTRO E IDENTIFICACION DE BI	26,355.58	1,070.00	27,425.58
5.1.2.2	Alimentos y Utensilios	5,913.50	13,115.50	19,029.00
5.1.2.2.1	PRODUCTOS ALIMENTICIOS PARA PERSONAS	5,888.50	13,083.51	18,972.01
5.1.2.2.3	UTENSILIOS PARA EL SERVICIO DE ALIMENTACION	25.00	31.99	56.99
5.1.2.4	Materiales y Artículos de Construcción y de Repara	8,280.55	15,224.00	23,504.55
5.1.2.4.2	CEMENTO Y PRODUCTOS DE CONCRETO	352.00	149.47	501.47
5.1.2.4.7	MATERIAL ELECTRICO Y ELECTRONICO	5,365.18	8,646.28	14,011.46
5.1.2.4.9	ARTICULOS METALICOS PARA LA CONSTRUCCION	113.53	3,679.22	3,792.75
5.1.2.5	Otros materiales y artículos de contrucción y repa	2,449.84	2,749.03	5,198.87
5.1.2.5.3	Productos Químicos, Farmacéuticos y de Laboratorio	14,444.81	34,600.01	49,044.82
5.1.2.5.4	Medicinas y productos farmacéuticos	4,458.30	1,182.45	5,640.75
5.1.2.5.5	MATERIALES ACCESORIOS Y SUMINISTROS DE LABORATORIO	1,335.00	-	1,335.00
5.1.2.5.6	FIBRAS SINTETICAS, HULES, PLASTICOS Y DERIVADOS	8,651.51	20,613.83	29,265.34
5.1.2.5.9	OTROS PRODUCTOS QUIMICOS	-	1,385.03	1,385.03
5.1.2.6	Combustibles, Lubrificantes y Aditivos	26,647.10	11,418.70	11,418.70
5.1.2.6.1	Combustibles, lubricantes y aditivos	26,647.10	63,062.88	89,709.98
5.1.2.6.9	REFACCIONES Y ACCESORIOS MENORES DE EQ TRANSPORTE	-	59,720.37	86,367.47
5.1.2.7	Vestuario, Blancos, Prendas de Protección y Articu	11,114.39	3,342.51	3,342.51
5.1.2.7.1	VESTUARIO Y UNIFORMES	6,664.00	38,412.09	49,526.48
5.1.2.7.4	ARTICULOS DEPORTIVOS	2,210.54	18,100.98	24,764.98
5.1.2.7.5	PRODUCTOS TEXTILES	2,239.85	19,471.23	21,681.77
5.1.2.9	Herramientas, Refacciones y Accesorios Menores	25.00	839.88	3,079.73
5.1.2.9.1	HERRAMIENTAS MENORES	-	3,140.68	3,165.88
5.1.2.9.2	REFACCIONES Y ACCESORIOS MENORES DE EDIFICIOS	25.00	1,390.98	1,390.98
5.1.2.9.4	REFACCIONES Y ACCESORIOS MENORES DE EQUIPO DE COMP	-	50.00	75.00
5.1.2.9.6	REFACCIONES Y EQ. MENORES DE TRANSPORTE	-	50.00	75.00
5.1.3	Servicios Generales	541,074.34	1,526.70	1,526.70
5.1.3.1	Servicios Básicos	24,072.84	742,673.64	1,263,747.98
5.1.3.1.4	TELEFONIA TRADICIONAL	6,062.00	98,417.59	122,490.43
5.1.3.1.7	SERV. DE ACCESO DE INTERNET, REDES Y PROCESAMIENTO	5,891.00	8,489.00	14,551.00
5.1.3.1.8	SERVICIOS POSTALES Y TELEGRÁFICOS	12,119.84	89,405.84	95,296.84
5.1.3.2	Servicios de Arrendamiento	12,631.92	522.75	12,642.59
5.1.3.2.3	ARRENDAMIENTO DE MOBILIARIO Y EQUIPO DE ADMON	-	24,355.36	36,987.28
5.1.3.2.9	OTROS ARRENDAMIENTOS	12,631.92	24,355.36	24,355.36
5.1.3.3	Servicios Profesionales, Científicos y Técnicos y	49,273.81	117,786.23	167,060.04
5.1.3.3.1	SERV. LEGALES, DE CONTABILIDAD, AUDITORIA Y RELAC	11,600.00	23,200.00	34,800.00
5.1.3.3.3	SERV DE CONSULTORIA ADMINISTRATIVA, PROCESOS TECNI	1,624.00	7,795.20	9,419.20
5.1.3.3.4	SERVICIOS DE CAPACITACION	16,477.80	986.00	17,463.80
5.1.3.3.6	SERV DE APOYO ADMINISTRATIVO, FOTOCOPIADO E IMPRES	19,572.01	24,986.53	44,558.54
5.1.3.3.9	SERVICIOS PROFESIONALES, CIENTIFICOS Y TECNICOS IN	38,263.89	60,818.50	60,818.50
5.1.3.4	Servicios Financieros, Bancarios y Comerciales	904.80	6,142.29	44,406.18
5.1.3.4.1	SERVICIOS FINANCIEROS Y BANCARIOS	-	3,852.36	4,757.16
5.1.3.4.5	Seguros de bienes patrimoniales	36,672.67	-	36,672.67
5.1.3.4.8	Comisiones por ventas	686.42	-	2,976.35
5.1.3.5	Servicios de Instalación, Reparación, Mantenimient	9,002.14	71,520.38	80,522.52
5.1.3.5.1	CONSERVACION Y MANTENIMIENTO MENOR DE INMUEBLES	6,576.00	6,000.00	12,576.00
5.1.3.5.3	Instalación, reparación y mantenimiento de eq comp	-	50,985.48	50,985.48
5.1.3.5.5	REPARACION Y MANTENIMIENTO DE EQ TRANSPORTE	2,426.14	11,362.44	13,788.58
5.1.3.5.9	SERVICIOS DE JARDINERIA Y FUMIGACION	-	3,172.46	3,172.46
5.1.3.6	Servicios de Comunicación Social y Publicidad	13,007.89	24,116.40	37,124.29
5.1.3.6.2	DIFUSION POR RADIO Y TELEVISION	9,229.89	24,116.40	33,346.29
5.1.3.6.9	Otros servicios de información	3,778.00	-	-
5.1.3.7	Servicios de Traslado y Viáticos	107,237.51	81,099.96	188,337.47
5.1.3.7.1	PASAJES AEREOS	12,760.00	6,664.00	19,424.00
5.1.3.7.2	PASAJES TERRESTRES	94,477.51	515.00	515.00
5.1.3.7.5	VIATICOS EN EL PAIS	-	70,624.59	165,102.10
5.1.3.7.9	OTROS SERVICIOS DE TRASLADO Y HOSPEDAJE	205,238.00	3,296.37	3,296.37
5.1.3.8	Servicios Oficiales	-	268,439.43	473,677.43

5.1.3.8.2	GASTOS DE ORDEN SOCIAL Y CULTURAL	205,238.00	268,439.43	-	473,677.43
5.1.3.9	Otros Servicios Generales	82,346.34	50,796.00	-	133,142.34
5.1.3.9.2	IMPUESTOS Y DERECHOS	77,779.34	19,866.00	-	57,913.34
5.1.3.9.5	PENAS, MULTAS, ACCESORIOS Y ACTUALIZACIONES	-	49,458.00	-	49,458.00
5.1.3.9.8	ISN y Otros derivados de relación laboral	-	20,160.00	-	20,160.00
5.1.3.9.9	OTROS SERVICIOS GENERALES	4,567.00	1,044.00	-	5,611.00
8	CUENTAS DE ORDEN PRESUPUESTARIAS	-	17,051,724.91	17,051,724.91	-
8.1	LEY DE INGRESOS	-	5,794,438.52	5,794,438.52	-
8.1.2	Ley de Ingresos por Ejecutar	1,659,886.76	2,816,265.00	179.26	4,475,971.50
8.1.2.1	INSCRIPCIONES	13,550.00	101,775.00	-	115,325.00
8.1.2.10	1000	1,468,573.00	2,342,015.00	-	3,810,588.00
8.1.2.2	NO IDENTIFICADOS	179.26	302,174.00	179.26	398,374.00
8.1.2.23	COLEGIATURAS	96,200.00	41,100.00	-	115,950.00
8.1.2.4	FICHAS	74,850.00	23,410.00	-	25,660.00
8.1.2.5	CONSTANCIAS	2,250.00	1,110.00	-	5,393.50
8.1.2.6	COPIAS	4,283.50	4,681.00	-	4,681.00
8.1.4	RENTA DE CAFETERIA	-	2,806,244.26	2,988,194.26	-
8.1.4.1	Ley de Ingresos Devengada	1,200.00	102,225.00	102,225.00	183,150.00
8.1.4.10	1000	-	2,342,015.00	2,513,766.00	-
8.1.4.11	NO IDENTIFICADOS	-	179.26	179.26	171,750.00
8.1.4.2	COLEGIATURAS	1,200.00	296,324.00	-	6,600.00
8.1.4.3	FICHAS	-	36,550.00	-	4,680.00
8.1.4.4	CONSTANCIAS	-	23,160.00	-	120.00
8.1.4.5	COPIAS	-	1,110.00	-	-
8.1.5	RENTA DE CAFETERIA	-	4,681.00	4,681.00	-
8.1.5.1	Ley de Ingresos Recaudada	-1,658,685.76	171,929.26	2,806,065.00	-4,292,821.50
8.1.5.10	1000	-13,550.00	171,750.00	102,225.00	-115,775.00
8.1.5.11	INSCRIPCIONES	-1,468,573.00	171,750.00	2,342,015.00	-3,638,838.00
8.1.5.2	NO IDENTIFICADOS	179.26	179.26	-	-
8.1.5.3	COLEGIATURAS	95,000.00	-	296,674.00	391,674.00
8.1.5.4	FICHAS	74,850.00	-	36,050.00	-110,900.00
8.1.5.5	CONSTANCIAS	2,250.00	-	23,310.00	-25,560.00
8.1.5.6	COPIAS	4,283.50	-	1,110.00	-5,393.50
8.2	RENTA DE CAFETERIA	-	4,681.00	-	4,681.00
8.2.2	PRESUPUESTO DE EGRESOS	-	11,257,286.39	11,257,286.39	-
8.2.2.113	Presupuesto de Egresos pr Ejercer	-3,944,129.87	1,378.99	2,836,639.33	-6,779,390.21
8.2.2.132	Sueldos base al personal permanente	-1,476,505.53	-	1,498,322.03	-2,974,827.56
8.2.2.141	Primas de vacaciones, dominical y gratificación de	74,728.57	-	157,241.23	84,027.06
8.2.2.142	Aportaciones de seguridad social	50,112.66	-	9,298.49	50,112.66
8.2.2.143	Aportaciones a fondos de vivienda	20,045.04	-	-	20,045.04
8.2.2.152	Indemnizaciones	-	-	-	-
8.2.2.159	Otras prestaciones sociales y económicas	67,613.48	-	6,431.00	6,431.00
8.2.2.211	Materiales, útiles y equipos menores de oficina	49,989.35	-	48,067.66	-115,681.14
8.2.2.212	Materiales y útiles de impresión y reproducción	1,483.27	60,116.42	110,105.77	110,105.77
8.2.2.214	Materiales, útiles y equipos menores de tecnología	15,880.46	-	6,821.56	8,304.83
8.2.2.215	Material impreso e información digital	3,619.20	-	3,244.48	19,124.94
8.2.2.216	Material de limpieza	49,769.82	-	6,767.59	10,381.79
8.2.2.218	Materiales para el registro e identificación de bi	26,355.58	1.00	482.09	50,252.91
8.2.2.221	Productos alimenticios para personas	5,888.50	-	54,140.00	80,495.58
8.2.2.223	Utensilios para el servicio de alimentación	25.00	-	13,509.71	19,398.21
8.2.2.242	Cemento y productos de concreto	352.00	-	31.99	56.99
8.2.2.246	Material eléctrico y electrónico	5,365.18	-	149.47	501.47
8.2.2.247	Artículos metálicos para la construcción	113.53	-	8,646.28	14,011.46
8.2.2.249	Otros materiales y artículos de construcción y rep	2,449.84	-	3,679.22	3,792.75
8.2.2.253	Medicinas y productos farmacéuticos	4,458.30	-	2,749.10	5,198.94
8.2.2.254	Materiales, accesorios y suministros médicos	1,335.00	-	1,677.85	6,130.15
8.2.2.255	Fibras sintéticas, hules, plásticos y derivados	8,651.51	-	881.40	2,216.40
8.2.2.256	Otros productos químicos	-	-	20,613.83	29,265.34
8.2.2.259	Combustibles, lubricantes y aditivos	-	-	1,385.03	1,385.03
8.2.2.261	Vestuario y uniformes	26,647.10	-	11,418.70	11,418.70
8.2.2.271	Artículos deportivos	18,683.91	-	59,720.37	86,367.47
8.2.2.273	Productos textiles	1,868.34	-	18,100.98	36,764.89
8.2.2.274	Herramientas menores	2,239.85	-	19,471.23	21,339.57
8.2.2.291	Relaciones y accesorios menores de equipo de cómp	25.00	-	839.88	3,079.73
8.2.2.292	Relaciones y accesorios menores de equipo de tran	-	-	1,390.98	1,390.98
8.2.2.294	Relaciones y accesorios menores de maquinaria y o	-	-	50.00	75.00
8.2.2.296	Relaciones y accesorios menores de maquinaria y o	-	-	1,526.70	1,526.70
8.2.2.298	Relaciones y accesorios menores de maquinaria y o	-	-	14,789.23	14,789.23
8.2.2.314	Telefonia tradicional	-	-	8,489.00	14,551.00
8.2.2.317	Servicios de acceso de Internet, redes y procesami	5,891.00	-	97,886.34	103,779.34
8.2.2.318	Servicios postales y telegráficos	12,119.84	-	522.75	12,642.59
8.2.2.323	Arendamiento de mobiliario y equipo de administra	-	-	24,355.36	24,355.36

8.2.2.329	Otros arrendamientos	-	12,631.92	-	-	12,631.92
8.2.2.331	Servicios legales, de contabilidad, auditoría y re	-	11,600.00	-	23,200.00	34,800.00
8.2.2.333	Servicios de consultoría administrativa, procesos,	-	9,419.20	-	9,419.20	9,419.20
8.2.2.334	Servicios de capacitación	-	16,477.80	-	986.00	17,463.80
8.2.2.336	Servicios de apoyo administrativo, traducción, fot	-	19,572.01	-	30,786.53	50,358.54
8.2.2.339	Servicios profesionales, científicos y técnicos in	-	-	-	60,818.50	60,818.50
8.2.2.341	Servicios financieros y bancarios	-	904.80	-	3,852.36	4,757.16
8.2.2.345	Seguro de bienes patrimoniales	-	36,672.67	-	36,672.67	36,672.67
8.2.2.348	Comisiones por ventas	-	686.42	-	1,624.00	2,310.42
8.2.2.351	Conservación y mantenimiento menor de inmuebles	-	6,576.00	-	6,000.00	12,576.00
8.2.2.353	Instalación, reparación y mantenimiento de equipo	-	-	-	50,985.48	50,985.48
8.2.2.355	Reparación y mantenimiento de equipo de transporte	-	2,426.14	-	11,362.44	13,788.58
8.2.2.359	Servicios de jardinería y fumigación	-	-	-	3,172.46	3,172.46
8.2.2.362	Difusión por radio, televisión y otros medios de m	-	9,229.89	-	24,116.40	33,346.29
8.2.2.371	Otros servicios de información	-	3,778.00	-	6,664.00	3,778.00
8.2.2.372	Pasajes aéreos	-	12,760.00	-	515.00	19,424.00
8.2.2.375	Pasajes terrestres	-	-	-	-	-
8.2.2.379	Viáticos en el país	-	94,477.51	-	71,374.67	164,472.19
8.2.2.382	Otros servicios de traslado y hospedaje	-	-	1,379.99	-	-
8.2.2.392	Gastos de orden social y cultural	-	205,238.00	-	3,296.37	3,296.37
8.2.2.395	Impuestos y derechos	-	77,779.34	-	268,439.43	473,677.43
8.2.2.398	Penas, multas, accesorios y actualizaciones	-	-	-	18,922.00	58,857.34
8.2.2.399	Impuesto sobre nóminas y otros que se derivan de u	-	-	-	49,458.00	49,458.00
8.2.2.399	Otros servicios generales	-	-	-	20,160.00	20,160.00
8.2.2.511	MUEBLES DE OFICINA Y ESTANTERIA	-	4,567.00	-	1,044.00	5,611.00
8.2.2.515	Equipo de cómputo y de Tecnologías de la Informaci	-	33,062.09	-	10,712.79	43,774.88
8.2.2.529	Otro mobiliario y equipo educacional y recreativo	-	137,603.52	-	6,098.91	143,702.43
8.2.2.531	EQUIPO MEDICO Y DE LABORATORIO	-	-	-	26,572.04	26,572.04
8.2.2.541	Automoviles y camiones	-	-	-	11,513.00	11,513.00
8.2.2.569	OTROS EQUIPOS	-	-	-	-	-
8.2.2.591	SOFTWARE	-	-	-	-	-
8.2.2.593	DIFUSION	-	-	-	-	-
8.2.4	Presupuesto de Egresos Comprometido	-	1,259,378.00	-	1,259,378.00	1,259,378.00
8.2.4.113	Sueldos base al personal permanente	-	9,386.72	-	9,386.72	9,386.72
8.2.4.132	Primas de vacaciones, dominical y gratificación de	-	33,628.40	-	33,628.40	33,628.40
8.2.4.141	Aportaciones de seguridad social	-	8,015.58	-	8,015.58	8,015.58
8.2.4.142	Aportaciones a fondos de vivienda	-	-	-	-	-
8.2.4.143	Aportaciones al Sistema para el retiro	-	-	-	-	-
8.2.4.152	Indemnizaciones	-	-	-	-	-
8.2.4.159	Otras prestaciones sociales y económicas	-	-	-	-	-
8.2.4.211	Materiales, útiles y equipos menores de oficina	-	6,431.00	-	6,431.00	6,431.00
8.2.4.212	Materiales y útiles de impresión y reproducción	-	48,067.66	-	48,067.66	48,067.66
8.2.4.214	Materiales, útiles y equipos menores de tecnología	-	60,116.42	-	60,116.42	60,116.42
8.2.4.215	Material impreso e información digital	-	6,821.56	-	6,821.56	6,821.56
8.2.4.216	Material de limpieza	-	3,244.48	-	3,244.48	3,244.48
8.2.4.218	Materiales para el registro e identificación de bi	-	6,762.59	-	6,762.59	6,762.59
8.2.4.221	Productos alimenticios para personas	-	482.09	-	481.09	481.09
8.2.4.223	Utensilios para el servicio de alimentación	-	54,140.00	-	54,140.00	54,140.00
8.2.4.242	Cemento y productos de concreto	-	13,509.71	-	13,509.71	13,509.71
8.2.4.246	Material eléctrico y electrónico	-	31.99	-	31.99	31.99
8.2.4.247	Artículos metálicos para la construcción	-	149.47	-	149.47	149.47
8.2.4.249	Otros materiales y artículos de construcción y rep	-	8,646.28	-	8,646.28	8,646.28
8.2.4.253	Medicinas y productos farmacéuticos	-	3,679.22	-	3,679.22	3,679.22
8.2.4.254	Materiales, accesorios y suministros médicos	-	2,749.10	-	2,749.10	2,749.10
8.2.4.255	Materiales, accesorios y suministros de laboratorí	-	1,671.85	-	1,671.85	1,671.85
8.2.4.256	Fibras sintéticas, hules, plásticos y derivados	-	881.40	-	881.40	881.40
8.2.4.259	Otros productos químicos	-	20,613.83	-	20,613.83	20,613.83
8.2.4.261	Combustibles, lubricantes y aditivos	-	11,418.70	-	11,418.70	11,418.70
8.2.4.271	Vestuario y uniformos	-	59,720.37	-	59,720.37	59,720.37
8.2.4.273	Artículos deportivos	-	18,100.98	-	18,100.98	18,100.98
8.2.4.274	Productos textiles	-	19,471.23	-	19,471.23	19,471.23
8.2.4.291	Herramientas menores	-	839.88	-	839.88	839.88
8.2.4.292	Refacciones y accesorios menores de edificios	-	1,390.98	-	1,390.98	1,390.98
8.2.4.294	Refacciones y accesorios menores de equipo de cómp	-	50.00	-	50.00	50.00
8.2.4.296	Refacciones y accesorios menores de equipo de tran	-	1,526.70	-	1,526.70	1,526.70
8.2.4.298	Refacciones y accesorios menores de maquinaria y o	-	14,789.23	-	14,789.23	14,789.23
8.2.4.314	Telefonía tradicional	-	-	-	-	-
8.2.4.317	Servicios de acceso de Internet, redes y procesami	-	8,489.00	-	8,489.00	8,489.00
8.2.4.318	Servicios postales y telegráficos	-	97,888.34	-	187,294.18	89,405.84
8.2.4.323	Arrendamiento de mobiliario y equipo de administra	-	522.75	-	522.75	522.75
8.2.4.329	Otros arrendamientos	-	24,355.36	-	24,355.36	24,355.36
8.2.4.331	Servicios legales, de contabilidad, auditoría y re	-	23,200.00	-	23,200.00	23,200.00
8.2.4.333	Servicios de consultoría administrativa, procesos,	-	-	-	-	-
8.2.4.334	Servicios de capacitación	-	986.00	-	986.00	986.00

8.2.5.348	Comisiones por ventas	-	1,624.00	1,624.00	-
8.2.5.351	Conservación y mantenimiento menor de inmuebles	-	6,000.00	6,000.00	-
8.2.5.353	Instalación, reparación y mantenimiento de equipo	-	50,985.48	50,985.48	-
8.2.5.355	Reparación y mantenimiento de equipo de transporte	-	11,362.44	11,362.44	-
8.2.5.359	Servicios de jardinería y fumigación	-	3,172.46	3,172.46	-
8.2.5.362	Difusión por radio, televisión y otros medios de m	-	24,116.40	20,696.40	3,480.00
8.2.5.369	Otros servicios de información	-	-	-	-
8.2.5.371	Pasajes aéreos	-	6,664.00	6,664.00	-
8.2.5.372	Pasajes terrestres	-	515.00	515.00	-
8.2.5.375	Viajeros en el país	-	72,754.66	72,754.66	-
8.2.5.379	Otros servicios de traslado y hospedaje	-	3,296.37	3,296.37	-
8.2.5.382	Gastos de orden social y cultural	-	268,439.43	268,439.43	-
8.2.5.392	Impuestos y derechos	-	18,922.00	19,986.00	944.00
8.2.5.395	Penas, multas, accesorios y actualizaciones	-	49,458.00	49,458.00	-
8.2.5.398	Impuesto sobre nóminas y otros que se derivan de u	-	20,160.00	30,137.00	9,977.00
8.2.5.399	Otros servicios generales	-	1,044.00	1,044.00	-
8.2.5.511	MUEBLES DE OFICINA Y ESTANTERIA	-	10,712.79	8,747.33	1,965.46
8.2.5.515	Equipo de cómputo y de Tecnologías de la Informaci	-	6,098.91	14,677.11	5,971.68
8.2.5.529	OTRO MOBILIARIO Y EQUIPO EDUCACIONAL Y RECREATIVO	-	26,572.04	26,572.04	-
8.2.5.531	EQUIPO MEDICO Y DE LABORATORIO	-	11,513.00	11,513.00	-
8.2.5.541	Automóviles y camionetas	-	-	-	-
8.2.5.569	OTROS EQUIPOS	-	-	-	-
8.2.5.591	SOFTWARE	-	-	-	-
8.2.5.593	MARCAS	-	-	-	-
8.2.6	Presupuesto de Egresos Ejercido	18,624.10	2,800,387.71	2,770,884.04	48,127.77
8.2.6.113	Sueldos base al personal permanente	-	1,498,322.03	1,498,322.03	-
8.2.6.132	Primas de vacaciones, dominical y gratificación de	-	157,241.23	157,241.23	-
8.2.6.141	Aportaciones de seguridad social	-	9,298.49	9,298.49	-
8.2.6.142	Aportaciones a fondos de vivienda	-	-	-	-
8.2.6.143	Aportaciones al sistema para el retiro	-	-	-	-
8.2.6.152	Indemnizaciones	-	6,431.00	6,431.00	-
8.2.6.159	Otras prestaciones sociales y económicas	-	48,067.66	48,067.66	-
8.2.6.211	Materiales, útiles y equipos menores de oficina	-	78,044.96	68,864.36	9,180.60
8.2.6.212	Materiales y útiles de impresión y reproducción	-	6,821.56	6,821.56	-
8.2.6.214	Materiales, útiles y equipos menores de Tecnología	-	5,340.60	5,340.60	-
8.2.6.215	Material impreso e información digital	-	6,762.59	6,762.59	-
8.2.6.216	Material de limpieza	19,206.12	734.91	18,471.21	734.91
8.2.6.218	Materiales para el registro e identificación de bi	-	1,070.00	1,070.00	-
8.2.6.221	Productos alimenticios para personas	-	13,083.51	13,083.51	-
8.2.6.223	Utensilios para el servicio de alimentación	-	31.99	31.99	-
8.2.6.242	Cemento y productos de concreto	-	149.47	149.47	-
8.2.6.246	Material eléctrico y electrónico	-	8,646.28	7,721.18	925.10
8.2.6.247	Artículos metálicos para la construcción	-	3,679.22	1,887.22	1,792.00
8.2.6.249	Otros materiales y artículos de construcción y rep	-	2,749.10	809.24	1,939.86
8.2.6.253	Medicinas y productos farmacéuticos	-	1,671.85	1,182.45	489.40
8.2.6.254	Materiales, accesorios y suministros médicos	-	881.40	-	881.40
8.2.6.255	Materiales, accesorios y suministros de laborator	-	20,613.83	20,613.83	-
8.2.6.256	Fibras sintéticas, hules, plásticos y derivados	-	1,385.03	1,385.03	-
8.2.6.259	Otros productos químicos	-	11,418.70	11,418.70	-
8.2.6.261	Combustibles, lubricantes y aditivos	-	59,720.37	59,520.35	200.02
8.2.6.261	Vestuario y uniformes	278.40	18,100.98	18,100.98	278.40
8.2.6.273	Artículos deportivos	-	19,471.23	19,471.23	-
8.2.6.274	Productos textiles	-	839.88	839.88	-
8.2.6.291	Herramientas menores	-	1,390.98	1,390.98	-
8.2.6.292	Herramientas y accesorios menores de edificios	-	50.00	50.00	-
8.2.6.294	Refacciones y accesorios menores de equipo de cómp	-	1,526.70	169.50	1,357.20
8.2.6.296	Refacciones y accesorios menores de equipo de tran	-	11,446.72	3,515.51	7,931.21
8.2.6.298	Refacciones y accesorios menores de maquinaria y o	-	-	-	-
8.2.6.314	Telefonía tradicional	-	8,489.00	8,489.00	-
8.2.6.317	Servicios de acceso de internet, redes y procesami	-	89,405.84	89,405.84	-
8.2.6.318	Servicios postales y telegráficos	-	522.75	522.75	-
8.2.6.323	Arrendamiento de mobiliario y equipo de administra	-	24,355.36	24,355.36	-
8.2.6.329	Otros arrendamientos	1,218.00	1,218.00	-	-
8.2.6.331	Servicios legales, de contabilidad, auditoría y re	-	23,200.00	23,200.00	-
8.2.6.333	Servicios de consultoría administrativa, procesos,	-	7,795.20	7,795.20	-
8.2.6.334	Servicios de capacitación	-	986.00	986.00	-
8.2.6.336	Servicios de apoyo administrativo, traducción, fol	-	24,986.53	15,706.53	9,280.00
8.2.6.339	Servicios profesionales, científicos y técnicos in	-	60,818.50	60,818.50	-
8.2.6.341	Servicios financieros y bancarios	-	3,852.36	3,852.36	-
8.2.6.345	Seguro de bienes patrimoniales	-	-	-	-
8.2.6.348	Comisiones por ventas	686.42	1,624.00	1,624.00	686.42
8.2.6.351	Conservación y mantenimiento menor de inmuebles	-	6,000.00	9,178.40	3,178.40
8.2.6.353	Instalación, reparación y mantenimiento de equipo	-	50,985.48	50,985.48	-
8.2.6.355	Reparación y mantenimiento de equipo de transporte	-	11,362.44	11,362.44	-


8.2.6.359	Servicios de jardinería y fumigación		3,172.46	272.46	2,900.00
8.2.6.362	Difusión por radio, televisión y otros medios de m		24,116.40	24,116.40	-
8.2.6.369	Otros servicios de información		-	-	-
8.2.6.371	Pasajes aéreos		6,664.00	6,664.00	-
8.2.6.372	Pasajes terrestres		515.00	515.00	-
8.2.6.375	Viáticos en el país		72,754.66	72,754.66	-
8.2.6.379	Otros servicios de traslado y hospedaje		3,296.37	3,296.37	-
8.2.6.382	Gastos de orden social y cultural	1,044.00	268,439.43	264,623.03	4,860.40
8.2.6.392	Impuestos y derechos	-	19,866.00	19,866.00	-
8.2.6.395	Penas, multas, accesorios y actualizaciones	-	49,458.00	49,458.00	-
8.2.6.398	Impuesto sobre nóminas y otros que se derivan de u	-	20,160.00	10,183.00	9,977.00
8.2.6.399	Otros servicios generales	-	1,044.00	1,044.00	-
8.2.6.511	MUEBLES DE OFICINA Y ESTANTERIA	-	8,747.33	8,747.33	-
8.2.6.515	Equipo de cómputo y de Tecnologías de la Informac	-	14,677.11	14,677.11	-
8.2.6.531	OTRO MOBILIARIO Y EQUIPO EDUCACIONAL Y RECREATIVO	-	26,572.04	26,572.04	-
8.2.6.541	EQUIPO MEDICO Y DE LABORATORIO	-	11,513.00	11,513.00	-
8.2.6.569	AUTOMOVILES Y CAMIONES	-	-	-	-
8.2.6.591	OTROS EQUIPOS	-	-	-	-
8.2.6.593	SOFTWARE	-	-	-	-
8.2.7	MARCAS	-	-	-	-
8.2.7	Presupuesto de Egresos Pagado	3,871,757.72	2,779,480.05	1,379.99	6,649,857.78
8.2.7.113	Sueldos base al personal permanente	1,476,505.53	1,498,322.03	-	2,974,827.56
8.2.7.132	Primas de vacaciones, dominical y gratificación de	-	157,241.23	-	157,241.23
8.2.7.141	Aportaciones de seguridad social	74,728.57	9,298.49	-	84,027.06
8.2.7.142	Aportaciones a fondos de vivienda	50,112.66	-	-	50,112.66
8.2.7.143	Aportaciones al sistema para el retiro	20,045.04	-	-	20,045.04
8.2.7.152	Indemnizaciones	-	-	-	-
8.2.7.159	Otras prestaciones sociales y económicas	67,613.48	6,431.00	-	6,431.00
8.2.7.211	Materiales, útiles y equipos menores de oficina	32,060.81	48,067.66	-	115,681.14
8.2.7.212	Materiales y útiles de impresión y reproducción	1,483.27	68,864.36	-	100,925.17
8.2.7.214	Materiales, útiles y equipos menores de tecnología	13,784.34	6,821.56	-	8,304.83
8.2.7.215	Material impreso e información digital	3,619.20	5,340.60	-	19,124.94
8.2.7.216	Material de limpieza	31,782.70	6,762.59	-	10,381.79
8.2.7.218	Materiales para el registro e identificación de bi	26,355.58	18,470.21	-	50,252.91
8.2.7.221	Productos alimenticios para personas	5,888.50	1,070.00	-	27,425.58
8.2.7.222	Utensilios para el servicio de alimentación	25.00	13,083.51	-	18,972.01
8.2.7.242	Cemento y productos de concreto	352.00	31.99	-	56.99
8.2.7.246	Material eléctrico y electrónico	5,365.18	149.47	-	501.47
8.2.7.247	Artículos metálicos para la construcción	113.53	7,721.18	-	13,086.36
8.2.7.253	Otros materiales y artículos de construcción y rep	2,449.84	1,887.22	-	2,000.75
8.2.7.254	Medicinas y productos farmacéuticos	4,458.30	809.24	-	3,259.08
8.2.7.255	Materiales, accesorios y suministros médicos	1,335.00	1,182.45	-	5,640.75
8.2.7.256	Fibras sintéticas, hules, plásticos y derivados	8,651.51	-	-	1,335.00
8.2.7.259	Otros productos químicos	26,647.10	20,613.83	-	29,265.34
8.2.7.261	Combustibles, lubricantes y aditivos	6,664.00	1,385.03	-	1,385.03
8.2.7.271	Vestuario y uniformes	11,418.70	11,418.70	-	11,418.70
8.2.7.273	Artículos deportivos	6,664.00	59,520.35	-	86,167.45
8.2.7.274	Productos textiles	2,210.54	18,100.98	-	24,764.98
8.2.7.291	Herramientas menores	2,239.85	19,471.23	-	21,681.77
8.2.7.292	Refacciones y accesorios menores de edificios	25.00	839.88	-	3,079.73
8.2.7.294	Refacciones y accesorios menores de equipo de cóm	-	1,390.98	-	1,390.98
8.2.7.296	Refacciones y accesorios menores de equipo de tran	-	50.00	-	75.00
8.2.7.298	Refacciones y accesorios menores de maquinaria y o	-	169.50	-	169.50
8.2.7.314	Telefonía tradicional	6,062.00	3,515.51	-	3,515.51
8.2.7.317	Servicios de acceso de Internet, redes y procesamí	5,891.00	8,489.00	-	14,551.00
8.2.7.318	Servicios postales y telegráficos	12,119.84	89,405.84	-	95,296.84
8.2.7.323	Arrendamiento de mobiliario y equipo de administra	-	522.75	-	12,642.59
8.2.7.329	Otros arrendamientos	12,631.92	24,355.36	-	24,355.36
8.2.7.331	Servicios legales, de contabilidad, auditoría y re	11,600.00	-	-	34,800.00
8.2.7.333	Servicios de consultoría administrativa, procesos,	1,624.00	7,795.20	-	9,419.20
8.2.7.334	Servicios de capacitación	16,477.80	986.00	-	17,463.80
8.2.7.336	Servicios de apoyo administrativo, traducción, fot	19,572.01	15,706.53	-	35,278.54
8.2.7.339	Servicios profesionales, científicos y técnicos in	904.80	60,818.50	-	60,818.50
8.2.7.341	Servicios financieros y bancarios	36,672.67	3,852.36	-	4,757.16
8.2.7.345	Seguro de bienes patrimoniales	1,372.84	-	-	36,672.67
8.2.7.348	Comisiones por ventas	6,576.00	1,624.00	-	2,996.84
8.2.7.351	Conservación y mantenimiento menor de inmuebles	9,229.89	9,178.40	-	15,754.40
8.2.7.353	Instalación, reparación y mantenimiento de equipo	3,778.00	50,985.48	-	50,985.48
8.2.7.355	Reparación y mantenimiento de equipo de transporte	12,760.00	11,362.44	-	13,788.58
8.2.7.359	Servicios de jardinería y fumigación	-	272.46	-	272.46
8.2.7.362	Difusión por radio, televisión y otros medios de m	-	24,116.40	-	33,346.29
8.2.7.369	Otros servicios de información	-	-	-	3,778.00
8.2.7.371	Pasajes aéreos	-	6,664.00	-	19,424.00


82.7.372	Pasajes terrestres								
82.7.375	Válidos en el país	94,477.51	515.00						515.00
82.7.379	Otros servicios de traslado y hospedaje		71,374.67						164,472.19
82.7.382	Gastos de orden social y cultural	204,194.00	3,296.37						3,296.37
82.7.392	Impuestos y derechos	77,779.34	264,623.03						468,817.03
82.7.398	Penas, multas, accesos y actualizaciones		19,866.00						57,913.34
82.7.399	Impuesto sobre nóminas y otros que se derivan de u		49,458.00						49,458.00
82.7.511	Otros servicios generales	4,567.00	20,160.00						20,160.00
82.7.515	MUEBLES DE OFICINA	33,062.09	1,044.00						5,611.00
82.7.529	Equipo de cómputo y de Tecnologías de la informaci	123,053.64	8,747.33						41,809.42
82.7.531	Equipo mobiliario y equipo educacional y recreativo		14,677.11						137,730.75
82.7.569	EQUIPO MEDICO Y DE LABORATORIO		26,572.04						26,572.04
82.7.591	AUTOMOVILES Y CAMIONES		11,513.00						11,513.00
82.7.593	OTROS EQUIPOS	1,259,378.00							1,259,378.00
	SOFTWARE	9,386.72							9,386.72
	MARCAS	33,628.40							33,628.40
	CUENTA PUENTE	8,015.58							8,015.58
8000	IVA ACREDITABLE	287,909.58							434,680.99
8000.1	SOHMT509289MA		146,771.41						434,680.99
8000.2	PNL840516MM0								4,881.52
8000.3	MARJ720402245	1,114.42	3,803.97						4,918.39
8000.4	MSE990920TL9	576.00							576.00
8000.5	SDE090429M34	13,435.20							13,435.20
8000.6	CI00006209C4	445.52	363.46						808.98
8000.7	FIN970829JR9	794.64	2,146.40						2,941.04
8000.8	GATF491004TL7	282.75	786.48						1,069.23
8000.9	SOSP620220HS6	120.55	291.72						412.27
8000.10	OME5611188AA8	67.45	106.20						173.65
8000.11	AEB611030SN7	567.61							567.61
8000.12	TSD0991022PP6	114.48							114.48
8000.13	PCA0810272Y0	31.67	51.03						82.70
8000.14	VEAR611005BTA	79.60	16.41						96.01
8000.15	SEN730822H10	39.05	56.55						95.60
8000.16	MAWM841015B16	11.72							11.72
8000.17	MALL620725CK2	29.17							29.17
8000.18	DEM8801152E9	1,268.13	343.12						1,611.25
8000.19	NWM9709244W4	40.33	43.31						83.64
8000.20	MOMJ8907293M6	64.75							64.75
8000.21	MHIJ5302259Q6	31.38							31.38
8000.22	QCS931209G49	19.45							19.45
8000.23	CPR121018J19	6,735.34							6,735.34
8000.24	TME840318K16	499.20							499.20
8000.25	SCA930129654	740.96	1,142.32						1,142.32
8000.26	QSA911122G99	6,121.70	241.14						982.10
8000.27	PAO810720886	82.76	1,314.35						7,436.05
8000.28	FN1970829JR9	83.44	22.75						105.51
8000.29	VB0J01191L5	63.44	40.69						104.13
8000.30	CPR0906114RA	20.69	13.79						34.48
8000.31	AW5120111144	2,765.44	840.82						3,606.26
8000.32	AAL8007311N8	812.55							812.55
8000.33	EJA0760814JM5	115,894.31	1,029.46						116,923.77
8000.34	DCD090806GJ4	573.60	32,385.57						32,959.17
8000.35	SUM060821325	255.84							255.84
8000.36	CAVH590317G33	1,600.00	28.80						1,628.80
8000.37	PCF090519380	2,962.34	44.71						3,007.05
8000.38	SCA710416IM4	800.00							800.00
8000.39	AAARL640518EM5	147.00	1,075.20						1,222.20
8000.41	SAN931007L2A	79.83							79.83
8000.42	VAHL651107B91	170.48	63.15						233.63
8000.43	CEGH610116U5A	26.90							26.90
8000.44	CWC0500807H41	48.55	20.69						69.24
8000.45	VERV610722AL2	57,917.24							57,917.24
8000.46	MDT0208136HA	27,822.90	36,774.08						64,596.98
8000.47	ESC930818PGA	729.22							729.22
8000.48	RSY020506QIA	104.69							104.69
8000.49	CCO0405144T4	952.82	1,183.20						2,136.02
8000.50	KFA9201085T8	866.00	394.40						1,260.40
8000.51	DGL9910268Q3	182.41							182.41
8000.52	REGC790929F97	265.08	2,093.99						2,359.07
8000.53	GCC0812129Q6	30.34							30.34
8000.54	MFE950707IE8	1,294.72							1,294.72
8000.55	GAN921029T28	246.11	153.11						153.11
8000.56	HODO591111UA	1,407.55	100.72						346.83
8000.57	AME880912189	1,667.62	2,333.18						4,000.80

8000.58	EIBR6410224G3	210.32	7,111.42	7,321.74
8000.59	CJML6702111G9	2,014.46	420.89	2,435.35
8000.60	PPL950803SL7	4,560.29	-	4,560.29
8000.61	BNM840515VB1	124.80	523.04	647.84
8000.62	SCD110105654	224.00	-	224.00
8000.63	CAS110621FB7	551.72	-	551.72
8000.64	INK071008J14	3,333.09	2,724.80	6,057.89
8000.65	GARM850920KY4	1,460.41	3,359.36	4,819.77
8000.66	VERJ761214CA9	180.00	-	180.00
8000.67	CAC111019KK3	1,600.00	3,200.00	4,800.00
8000.68	ITE10117JV7	1,024.19	-	1,024.19
8000.69	PME811211B20	1,926.19	5,833.09	7,759.28
8000.70	LEAA730424DGA	178.08	-	178.08
8000.71	CFR920520F45	184.14	-	184.14
8000.72	ODM950324V2A	827.31	-	827.31
8000.73	SAL920202HB9	919.17	-	919.17
8000.74	DGL9910268Q3	161.05	40.26	201.31
8000.75	ROAF520530G43	304.90	2,685.69	2,990.59
8000.76	JFO901024SX4	41.37	20.69	62.06
8000.77	CCO041127MS7	899.20	-	899.20
8000.78	OTM0409137M8	4,907.29	-	4,907.29
8000.79	PNE080625IA7	60.39	190.28	250.67
8000.80	ESX070912549	120.78	109.26	230.04
8000.81	DLN100813NX0	169.12	6,028.20	6,197.32
8000.82	CAQH551124M88	453.41	811.94	1,265.35
8000.83	FFX121005CGA	169.44	-	169.44
8000.84	EISJ870627UD4	20.00	-	20.00
8000.85	VEAR611005BTA	28.97	-	28.97
8000.86	PRB100802H20	15.87	-	15.87
8000.87	GAGD7703092P4	21.10	-	21.10
8000.88	MOLAB40729DR6	16.28	-	16.28
8000.89	SGM950714DC2	54.63	198.13	252.76
8000.90	CCO8605231N4	1.79	90.68	92.47
8000.91	PET040903DH1	67.21	443.79	511.00
8000.92	MARH810623AV6	62.01	-	62.01
8000.93	MAU89021583A	230.40	533.63	764.03
8000.94	GACA720121AP7	43.84	-	43.84
8000.95	OMS111219F49	38.63	-	38.63
8000.96	AS18911134E8	61.93	101.66	163.59
8000.97	RBC1314151E4	82.74	35.00	117.74
8000.98	PPW9203236K2	62.04	27.38	89.42
8000.99	RIDA560227TB0	82.74	25.76	108.50
8000.100	AAPL961012PPR5	34.48	-	34.48
8000.102	CSI020226MV4	7.04	-	7.04
8000.103	QLR120223PR0	851.03	-	851.03
8000.104	AACE550712ML0	13.79	-	13.79
8000.105	OTH1002128Q4	19.45	20.68	40.13
8000.106	SGRS6201231DX0	13.92	-	13.92
8000.107	GME031030KM5	20.41	13.79	34.20
8000.108	SESV680131AT2	168.00	-	168.00
8000.109	UTT981114JL3	1,105.60	134.30	1,105.60
8000.110	RAOH800519TS1	134.40	-	134.40
8000.111	SLA970102JX5	30.21	-	30.21
8000.112	HATK611227ET8	41.22	-	41.22
8000.113	MAC040820FEV3	30.63	96.06	126.69
8000.114	HEFR491117UW8	39.49	-	39.49
8000.115	AERA600425H98	11.59	-	11.59
8000.116	LAVE720225JL3	-	55.08	66.67
8000.117	GSA140603SJ3	-	26.33	26.33
8000.118	CAGX561002IM3	-	56.17	56.17
8000.119	SUCF750908IW2	-	148.96	148.96
8000.120	SACE810816GMS	-	27.32	27.32
8000.121	SMA040906U87	-	60.54	60.54
8000.122	PTO020718Q53	-	2,602.75	2,602.75
8000.124	RSA961111KK6	-	156.80	156.80
8000.125	SCM110512QI6	-	23.86	23.86
8000.126	MODD041014KI3	-	208.32	208.32
8000.127	PPU080508D91	-	115.85	115.85
8000.128	SIH9511279T7	-	13.79	13.79
8000.129	ASE010508FE7	-	36.44	36.44
8000.130	OFA921013U1	-	13.79	13.79
8000.131	PEC0609121G4	-	60.00	60.00
8000.132	BSA130115E81	-	96.30	96.30
8000.133	MARHS91201LLA	-	192.00	192.00

8000.134	PPL8708215R1		14.48		14.48
8000.136	MARM541113ND8		246.40		246.40
8000.137	AEM8202034B1		84.48		84.48
8000.138	ACU900122EF1		193.67		193.67
8000.139	SMO00008107Q3		181.38		181.38
8000.140	PON9301041B2		870.56		870.56
8000.141	AOBM6012176K0		1,726.85		1,726.85
8000.142	IMG140521CV3		1,280.00		1,280.00
8000.143	POCF620511PTA		80.29		80.29
8000.144	HPM831107DY4		242.88		242.88
8000.145	PL0970520HL7		35.17		35.17
8000.146	GS11005193H3		80.54		80.54
8000.147	RBN75031416A		98.49		98.49
8000.148	CAL1304106QA		23.44		23.44
8000.149	ASO0408178B2		26.90		26.90
8000.150	PFS940802673		28.79		28.79
8000.151	VASE670112BT4		800.00		800.00
8000.152	DOI031030EN6		395.04		395.04
8000.153	CNE940509K59		6,468.97		6,468.97
8000.154	GCY890426MZ1		166.96		166.96
8000.155	GME06100213A		107.35		107.35
8000.156	LCU821025BNT		461.04		461.04
8000.157	GCO080624KB2		23.38		23.38
8000.158	RONR820109EAB		415.84		415.84
8000.159	PER0403101SA		480.00		480.00
8000.160	OVI800131GQ6		17.10		17.10
8000.161	PTTR790307IW1		156.77		156.77
8000.162	PESM830111AA5		2,153.10		2,153.10
8000.163	GON870422URA		1,512.01		1,512.01
8000.164	TER940207NZ4		400.00		400.00
Totales		-	28,149,701.89	28,149,701.89	-

"Bajo protesta de decir verdad declaramos que los Estados Financieros y sus notas, son razonablemente correctos y son responsabilidad del emisor"

Realizó

C.P. FERNANDO MARTINEZ LEAÑOS
 Director de Administración y Finanzas

Autorizó

DR. INDALECIO MEBINA HERNANDEZ
 Rector



Gobierno de
Coahuila

Un Estado con
ENERGIA



UNIVERSIDAD POLITÉCNICA DE LA REGIÓN LAGUNA
Notas de desglose
I. Al Estado de Sujeción Financiera
Ayates de Gestión Segundo Trimestre 2015

1. La Universidad Politécnica de la Región Laguna tiene las siguientes cuentas bancarias productivas

Numero de Cuenta	Institución Bancaria	Saldo al Final del Periodo	Observaciones
1961546682	BVA BANCOMER	50,225.74	Apertura en 2014, manejo de Ingresos Propios
5882838	BANAMEX	15,725.42	Fondos Federales
7622256	BANAMEX	345,430.88	Fondos Estatales
7632595	BANAMEX	153,571.73	Manejo de Ingresos Propios
798692183	BANAMEX	991,250.00	Inversión a la Vista

2. La Universidad a la fecha tiene pendiente de recuperar por concepto de Subsidio al empleo \$ 2,296.80

3. Relación de Cuentas por recuperar a corto plazo (30 días)

Nombre	Importe	Observaciones
EMILIO SAUCEDO RIOS	28,800.09	Deudores diversos, comisiones (viáticos)
CAJA COBRADORA	24,530.00	Depósitos pendientes de realizar
ALBERTO CORTES FRAYRE	18,734.55	Compras pendientes de comprobar
INDALECIO MEDINA HERNANDEZ	14,214.42	Deudores diversos, comisiones (viáticos)
MARIO BALDERAS PARTIDA	12,250.00	Préstamos
REY DAVID CALDERON LOBATO	8,552.10	Deudores diversos, comisiones (viáticos)
JOSÉ ANGEL GARCIA ROCHA	8,535.60	Deudores diversos, comisiones (viáticos)
VARIOS	7,852.88	Deudores diversos, comisiones (viáticos)
	32,766.30	Deudores menores

4. Relación de Bienes muebles

Concepto	Importe
Mobiliario y Eq. de Administración	1,005,784.41
Mobiliario y Equipo Educativo y Recreativo	257,539.05
Equipo e Instrumental médico y de laboratorio	11,513.00
Vehículos y Equipo de Transporte	1,259,378.00
Maquinaria, Otros Equipos y Herramientas	349,048.70
Software	33,628.40
Patentes, Marcas y Derechos	8,015.58

5. Cuentas por pagar a corto plazo (30 días)

Concepto	Importe
CENTRO DE ESTUDIOS ESTRATEGICOS	34,800.00
SODEXO	42,721.12
SUBSECRETARIA DE EDUCACION EN SALTILLO	8,734.96
CAJA DE AHORRO	8,009.20
VARIOS	20,104.95

6. Relación de Retenciones por pagar

Concepto	Importe
RETENCION DE SALARIOS	62,346.24
ISN	83,634.19
IMSS	583,757.19
SAR	67,881.29
CESANTIA Y VEJEZ	139,400.63
INFONAVIT	186,394.87
ASIMILADOS A SALARIOS	325.86

"Bajo protesta de decir verdad declaramos que los Estados Financieros y sus notas, son razonablemente correctos y son responsabilidad del emisor"

Realizó

C.P. FERNANDO MARTÍNEZ LEANOS
Director de Administración y Finanzas

Autorizó

DR. INDALECIO MEDINA HERNÁNDEZ
Revisor



Gobierno de
Caguaya



Un Estado con
ENERGIA



UNIVERSIDAD POLITÉCNICA DE LA REGIÓN LAGUNA
Notas de desglose
II. Al Estado de Actividades
Avance de gestión Segundo Trimestre 2015

Origen	Importe
FEDERAL	1,577,838.00
ESTATAL	2,061,000.00

1. Subsidios recibidos (Transferencias, asignaciones, subsidios y otras ayudas)

2. Desglose Capítulo 1000 (Servicios Personales), por orden de importancia

Cuenta	Concepto	Importe	% Servicios personales	% Gasto corriente
113	SUELDOS BASE AL PERSONAL PERMANENTE	2,993,099.08	86.97%	57.73%
132	PRIMAS DE VACAC. DOMINICAL Y GRAT. DE FIN DE AÑO	161,448.01	4.69%	3.11%
159	OTRAS PRESTACIONES SOCIALES Y ECONOMICAS	135,528.33	3.94%	2.61%
141	APORTACIONES DE SEGURIDAD SOCIAL	74,728.57	2.17%	1.44%
142	APORTACIONES DE FONDO DE VIVIENDA	50,112.66	1.46%	0.97%
143	APORTACIONES AL SISTEMA PARA EL RETIRO	20,045.04	0.58%	0.39%
162	INDENIZACIONES	6,431.00	0.19%	0.12%
		3,441,390.69	100.00%	66.38%

3. Desglose Capítulo 2000 (Materiales y suministros), por orden de importancia

Cuenta	Concepto	Importe	% Materiales y Suministros	% Gasto corriente
211	Materiales, utiles y equipos menores de oficina	110,105.77	23.96%	2.12%
261	Combustibles, lubricantes y aditivos	86,367.47	18.79%	1.67%
216	MATERIAL DE LIMPIEZA	50,262.91	10.93%	0.97%
265	MATERIALES ACCESORIOS Y SUMINISTROS DE LABORATORIO	29,265.34	6.37%	0.56%
218	MATERIALES PARA EL REGISTRO E IDENTIFICACION DE BI	27,425.68	5.97%	0.53%
271	VESTUARIO Y UNIFORMES	24,764.98	5.39%	0.48%
273	ARTICULOS DEPORTIVOS	21,681.77	4.72%	0.42%
214	MATERIALES UTILES Y EQUIPOS MENORES DE TECNOLOGIAS	19,124.94	4.16%	0.37%
221	PRODUCTOS ALIMENTICIOS PARA PERSONAS	18,972.01	4.13%	0.37%
246	MATERIAL ELECTRICO Y ELECTRONICO	14,011.46	3.05%	0.27%
269	OTROS PRODUCTOS QUIMICOS	11,418.70	2.48%	0.22%
215	VARIOS	46,185.40	10.05%	0.89%
		459,676.33	100.00%	8.86%

4. Desglose Capítulo 3000 (Servicios generales), por orden de importancia

Cuenta	Concepto	Importe	% Servicios Generales	% Gasto corriente
382	GASTOS DE ORDEN SOCIAL Y CULTURAL	473,677.43	36.90%	9.14%
375	VIATICOS EN EL PAIS	165,102.10	12.88%	3.18%
317	SERV. DE ACCESO DE INTERNET, REDES Y PROCESAMIENTO	95,296.84	7.42%	1.84%
339	SERVICIOS PROFESIONALES, CIENTIFICOS Y TECNICOS IN	60,818.60	4.74%	1.17%
392	IMPUESTOS Y DERECHOS	57,913.34	4.51%	1.12%
353	Instalacion, reparacion y mantenimiento de eq comp	50,985.48	3.97%	0.98%
395	PENAS, MULTAS, ACCESORIOS Y ACTUALIZACIONES	49,458.00	3.85%	0.95%
336	SERV DE APOYO ADMINISTRATIVO, FOTOCOPIADO E IMPRES	44,558.54	3.47%	0.86%
345	Seguros de bienes patrimoniales	36,672.67	2.86%	0.71%
331	SERVS. LEGALES, DE CONTRABILIDAD, AUDITORIA Y RELAC	34,800.00	2.71%	0.67%
362	DIFUSION POR RADIO Y TELEVISION	33,346.29	2.60%	0.64%
N/A	VARIOS	181,118.79	14.11%	3.49%
		1,283,747.98	100.00%	24.76%

"Bajo protesta de decir verdad declaramos que los Estados Financieros y sus notas son razonablemente correctos y son responsabilidad del emisor"

Realizó

C.P. FERNANDO MARTÍNEZ LEANOS
Director de Administración y Finanzas

Autorizó

DR. INDALÉCIO MEDINA HERNÁNDEZ
Rector



Gobierno de
Coahuila

Un Estado con
ENERGIA
UNA NUEVA FORMA DE GOBERNAR



UNIVERSIDAD POLITÉCNICA DE LA REGIÓN LAGUNA

Notas de desglose

III. Al Estado de Variación en la Hacienda Pública
Avance de gestión Segundo Trimestre 2015

NO HAY NOTAS IMPORTANTES QUE DETALLAR

"Bajo protesta de decir verdad declaramos que los Estados Financieros y sus notas, son razonablemente correctos y son responsabilidad del emisor"

Realizó

C.P. FERNANDO MARTÍNEZ LEÑOS
Director de Administración y Finanzas

Autorizó

DR. INDALECIO MEDINA HERNÁNDEZ
Rector



Gobierno de
Coahuila

Un Estado con
ENERGIA



UNIVERSIDAD POLITÉCNICA DE LA REGIÓN LAGUNA

Notas de desglose

IV Al Estado de Flujos de Efectivo

Avance de gestión Segundo Trimestre 2015

1. Analisis de Efectivo

Concepto	Acumulado al Segundo Trimestre 2015	Al 2014
EFFECTIVO		
Fondo fijo de caja chica	6,000.00	-
Bancos/Tesorería		
BANCOMER		
196154662	50,225.74	105,631.72
193983188	-	5,041,532.35
BANAMEX		
5882838	15,725.42	1,000.00
7622256	345,430.88	-
7832395	153,571.73	-
Inversiones Temporales (Hasta 3 meses)		
BANAMEX		
7986892196	991,250.00	-

2. Adquisiciones de Bienes Muebles

Concepto	Adquiridos 2015	Al 2014
Mobiliario y Eq. de Administración	179,537.22	826,247.19
Mobiliario y Equipo Educativo y Recreativo	26,572.04	230,967.01
Equipo e instrumental médico y de laboratorio	11,513.00	-
Vehículos y Equipo de Transporte	1,259,378.00	-
Maquinaría, Otros Equipos y Herramientas	9,386.72	339,662.98
Software	33,628.40	-
Patentes, Marcas y Derechos	8,015.58	-

3. Conciliación Flujos de Efectivo Netos de las Actividades de Operación y la cuenta de Ahorro/Desahorro antes de Rubros Extraordinarios

	Al Segundo Trimestre 2015	2014
Ahorro/Desahorro antes de rubros extraordinarios		
Movimientos de partidas (o Rubros) que no afectan al efectivo	880,843.50	4,824,782.14
Depreciación		
Amortización		
Incrementos en las provisiones		
Incrementos en las Inversiones producidos por revaluación		
Ganancia/pérdida en venta de propiedad, planta y equipo		
Incremento de cuentas por cobrar (Aplicación)	540,957.88	129,149.35
Incremento de Actividades de Inversión (Aplicación)	1,528,030.96	1,396,877.18
Incremento de cuentas por pagar (Origen)	602,863.00	1,840,673.50
Partidas extraordinarias	8,734.96	-
Incremento Real del Efectivo en el periodo	3,561,430.30	5,139,429.11


"Bajo protesta de decir verdad declaramos que los Estados Financieros y sus notas, son razonablemente correctos y son responsabilidad del emisor"

Realizó

C. P. FERNANDO MARTÍNEZ LEÑOS
Director de Administración y Finanzas

Autorizó

DR. INDALECIO MEDINA HERNÁNDEZ
Rector



Gobierno de
Coahuila



Un Estado con
ENERGIA
UNA NUEVA FORMA DE GOBERNAR



UNIVERSIDAD POLITÉCNICA DE LA REGIÓN LAGUNA
Notas de desglose
V Conciliaciones Presupuestales y Contables
Avance de gestión Segundo Trimestre 2015

Conciliación entre los Ingresos Presupuestarios y Contables	
1. Ingresos Presupuestarios	4,303,871.50
2. Mas Ingresos contables no presupuestarios	-
3. Menos Ingresos presupuestarios no contables	-
4. Ingresos Contables (4=1+2+3)	4,303,871.50
Conciliación entre los Egresos Presupuestarios y Contables	
1. Total de Egresos (presupuestarios)	6,800,139.19
2. Menos egresos presupuestarios no contables	1,615,424.19
3. Mas egresos contables no presupuestarios	-
4. Ingresos Contables (4=1+2+3)	5,184,715.00

"Bajo protesta de decir verdad declaramos que los Estados Financieros y sus notas, son razonablemente correctos y son responsabilidad del emisor"

Realizó

C.P. FERNANDO MARTÍNEZ LEÑOS
Director de Administración y Finanzas

Autorizó


DR. INDALECIO MEDINA HERNÁNDEZ
Rector



Gobierno de
Coahuila



Un Estado con
ENERGIA
UNA NUEVA FORMA DE SERVICIOS



UNIVERSIDAD POLITÉCNICA DE LA REGIÓN LAGUNA
Notas de Memoria
Cuentas de Orden
Avance de gestión Segundo Trimestre 2015

Cuentas de orden contables:

Cuenta	Descripción	Saldo Final
7000	CUENTA PUENTE	- 434,680.99
8000	IVA ACREDITABLE	434,680.99

Cuentas de orden Presupuestarias:

Cuenta	Descripción	Saldo Final
8	CUENTS DE ORDEN PRESUPUESTARIAS	-
8.1	LEY DE INGRESOS	-
8.1.2	Ley de Ingresos por Ejecutar	4,475,971.50
8.1.4	Ley de Ingresos Devengada	- 183,150.00
8.1.5	Ley de Ingresos Recaudado	- 4,292,821.50
8.2	PRESUPUESTO DE EGRESOS	-
8.2.2	Presupuesto de Egresos pr Ejercer	- 6,779,390.21
8.2.4	Presupuesto de Egresos Comprometido	- 92,885.84
8.2.5	Presupuesto de Egresos Devengado	174,290.50
8.2.6	Presupuesto de Egresos Ejercido	48,127.77
8.2.7	Presupuesto de Egresos Pagado	6,649,857.78

Realizó

C.P. FERNANDO MARTÍNEZ LEÑOS
Director de Administración y Finanzas

Autorizó

DR. INDALECIO MEDINA HERNÁNDEZ
Rector



Gobierno de
Coahuila

Un Estado con
ENERGIA



UNIVERSIDAD POLITÉCNICA DE LA REGIÓN LAGUNA
Notas de Gestión Administrativa
Avance de gestión Segundo Trimestre 2015

I. INTRODUCCIÓN

La Universidad Politécnica de la Región Laguna es un Organismo Público descentralizado del Estado de Coahuila. Como tal, y atendiendo a las políticas y normas que la regulan, informa al Congreso del Estado de su situación Contable, Financiera, Presupuestal y Programática del manejo de los Recursos Públicos que conforman su Patrimonio (Cuenta Pública).

El informe que se presenta es además un informe a los terceros interesados (Ciudadanía, organismos públicos y privados), de tal manera que se cumple con lo establecido en las normas de transparencia y acceso a la información

II. PANORAMA ECONÓMICO Y FINANCIERA

A partir del 1 de Enero, la Universidad opera con una nueva estructura laboral, la cual a la fecha está en un 95% contratada. Se llevan a cabo nuevos procesos Administrativos y Financieros que hasta el 2014 no se seguían.

Hasta el ejercicio anterior, las cuentas de contabilidad y presupuestos éran llevadas a cabo por un despacho externo y actualmente se cuenta con un departamento de contabilidad propio para el efecto

III. AUTORIZACIÓN E HISTORIA

La Universidad Politécnica de la Región Laguna es un Organismo Público Descentralizado del Estado de Coahuila de Zaragoza, creado por Decreto publicado en el Periódico Oficial del Estado el 28 de febrero de 2014.

El principal cambio en su estructura se dio en Septiembre de 2014, fecha en la cual la Institución cuenta por primera vez con un Rector. Como ya se mencionó antes, a partir del 1 sde Enero del presente la Estructura laboral cambió y se creó un Área de Administración y Finanzas

IV. ORGANIZACIÓN Y OBJETO SOCIAL

Su Objetivo es la de impartir Educación a nivel Profesional asociado, Licenciatura, maestría y doctorado, así como toda clase de actividades y objetivos relacionados con la Educación

Los datos Fiscales de la Institución son:

Universidad Politécnica de la Región Laguna

UPR140228U77

Calle sin nombre, sin número

Ejido Santa Teresa

San Pedro, Coah.

C.P. 27942

Al cierre del ejercicio tiene establecido su domicilio temporalmente en el indicado en los datos fiscales, estando en construcción sus propias instalaciones. (Por lo pronto se construyen dos edificios)

V. BASE DE PREPARACIÓN DE LOS ESTADOS FINANCIEROS

Los Estados Financieros fuéron preparados siguiendo las normas emitidas por la CONAC

"Bajo protesta de decir verdad declaramos que los Estados Financieros y sus notas, son razonablemente correctos y son responsabilidad del emisor"

Realizó

C.P. FERNANDO MARTÍNEZ LEANOS
Director de Administración y Finanzas

Autorizó

DR. INDALECIO MEDINA HERNÁNDEZ
Rector

UNIVERSIDAD POLITÉCNICA DE LA REGIÓN LAGUNA						
Estado Analítico de Ingresos						
Avance de gestión Segundo Trimestre 2015						
Rubro de Ingresos	Ingreso					Diferencia
	Estimado (1)	Ampliaciones y Reducciones (2)	Modificado (3=1+2)	Devengado (4)	Recaudado (5)	
Impuestos						
Cuotas y aportaciones de Seguridad Social						
Contribuciones de mejoras						
Derechos						
Productos						
Corriente						
Capital						
Aprovechamientos						
Corriente						
Capital						
Ingresos por ventas de bienes y servicios	3,055,600.00		3,055,600.00	665,033.50	665,033.50	- 2,390,566.50
Participaciones y aportaciones						
Transferencias, asignaciones, Subsidios y otras ayudas	7,122,000.00		7,122,000.00	3,638,838.00	3,638,838.00	- 3,483,162.00
Ingresos derivados de financiamientos						
Total	10,177,600.00	-	10,177,600.00	4,303,871.50	4,303,871.50	- 5,873,728.50
				Ingresos excedentes		
Estado Analítico por Fuente de Financiamiento	Estimado (1)	Ampliaciones y Reducciones (2)	Modificado (3=1+2)	Devengado (4)	Recaudado (5)	Diferencia (6=5-1)
Ingresos del Gobierno						
Impuestos						
Contribuciones de mejoras						
Derechos						
Productos						
Corriente						
Capital						
Aprovechamientos						
Corriente						
Capital						
Participaciones y aportaciones						
Transferencias, asignaciones, Subsidios y otras ayudas	7,122,000.00		7,122,000.00	3,638,838.00	3,638,838.00	- 3,483,162.00
Ingresos de Organismos y Empresas						
Cuotas y Aportaciones de Seguridad Social						
Ingresos por ventas de bienes y servicios	3,055,600.00		3,055,600.00	665,033.50	665,033.50	- 2,390,566.50
Transferencias, asignaciones, Subsidios y otras ayudas						
Ingresos derivados de financiamientos						
Ingresos derivados de financiamientos						
Total	10,177,600.00	-	10,177,600.00	4,303,871.50	4,303,871.50	- 5,873,728.50
				Ingresos excedentes		

"Bajo protesta de decir verdad declaramos que los Estados Financieros y sus notas, son razonablemente correctos y son responsabilidad del emisor"

Realizó

C.P. FERNANDO MARTÍNEZ LEÑOS
Director de Administración y Finanzas

Autorizó


DR. INDALICIO MEDINA HERNÁNDEZ
Rector

UNIVERSIDAD POLITÉCNICA DE LA REGIÓN LAGUNA
Estado Analítico del Ejercicio del Presupuesto de Egresos
Clasificación por Objeto del Gasto (Capítulo y Concepto)
Avance de gestión Segundo Trimestre 2015

Concepto	Egresos					Subejercicio
	Aprobado	Ampliaciones/ Reducciones)	Modificado	Devengado	Pagado	
	1	2	3=(1+2)	4	5	
Servicios Personales						
113 Sueldos base al personal permanente	4,675,153.80		4,675,153.80	2,974,827.56	2,974,827.56	1,700,326.24
132 Primas de vacaciones, dominical y gratificación de fin de año	623,357.28		623,357.28	157,241.23	157,241.23	466,116.05
141 Aportaciones de seguridad social	628,205.52	6,431.00	621,774.52	84,027.06	84,027.06	537,747.46
142 Aportaciones a fondos de vivienda	225,460.68		225,460.68	50,112.66	50,112.66	175,348.02
143 Aportaciones al Sistema para el retiro	68,584.20		68,584.20	20,045.04	20,045.04	48,539.16
152 Indemnizaciones		6,431.00	6,431.00	6,431.00	6,431.00	-
159 Otras prestaciones sociales y económicas	169,248.12		169,248.12	115,681.14	115,681.14	53,566.98
Materiales y Suministros						
211 Materiales, útiles y equipos menores de oficina	208,800.00	66,395.58	142,404.42	110,105.77	100,925.17	32,298.65
212 Materiales y útiles de impresión y reproducción	33,600.00		33,600.00	8,304.83	8,304.83	25,295.17
214 Materiales, útiles y equipos menores de tecnología	23,400.00		23,400.00	19,124.94	19,124.94	4,275.06
215 Material impreso e información digital	14,400.00		14,400.00	10,381.79	10,381.79	4,018.21
216 Material de limpieza	87,600.00		87,600.00	50,253.91	50,252.91	37,346.09
218 Materiales para el registro e identificación de bi	14,100.00	66,395.58	80,495.58	80,495.58	27,425.58	-
221 Productos alimenticios para personas	43,200.00		43,200.00	19,448.21	18,997.01	23,751.79
223 Utensilios para el servicio de alimentación	24,240.00		24,240.00	56.99	56.99	24,183.01
242 Cemento y productos de concreto	24,720.00		24,720.00	501.47	501.47	24,218.53
246 Material eléctrico y electrónico	72,120.00	27,393.07	44,726.93	14,011.46	13,086.36	30,715.47
247 Artículos metálicos para la construcción	27,840.00		27,840.00	3,792.75	2,000.75	24,047.25
249 Otros materiales y artículos de construcción y rep	44,100.00		44,100.00	5,198.94	3,259.08	38,901.06
253 Medicinas y productos farmacéuticos	41,076.00		41,076.00	6,130.15	5,640.75	34,945.85
254 Materiales, accesorios y suministros médicos	25,320.00		25,320.00	2,216.40	1,335.00	23,103.60
255 Materiales, accesorios y suministros de laborator	14,676.00	14,589.34	29,265.34	29,265.34	29,265.34	-
256 Fibras sintéticas, hules, plásticos y derivados		1,385.03	1,385.03	1,385.03	1,385.03	-
259 Otros productos químicos		11,418.70	11,418.70	11,418.70	11,418.70	-
261 Combustibles, lubricantes y aditivos	116,400.00		116,400.00	86,367.47	86,167.45	30,032.53
271 Vestuario y uniformes	75,600.00		75,600.00	36,764.89	24,764.98	38,835.11
273 Artículos deportivos	54,276.00	20,865.64	33,410.36	21,339.57	21,681.77	12,070.79
274 Productos textiles		3,079.73	3,079.73	3,079.73	3,079.73	-
291 Herramientas menores		1,392.98	1,392.98	1,392.98	1,391.98	-
292 Refacciones y accesorios menores de edificios		75.00	75.00	75.00	75.00	-
294 Refacciones y accesorios menores de equipo de cómp		1,526.70	1,526.70	1,526.70	169.50	-
296 Refacciones y accesorios menores de equipo de tran		14,789.23	14,789.23	14,789.23	3,515.51	-
298 Refacciones y accesorios menores de maquinaria y o		2.00	2.00	2.00	1.00	-

Servicios generales							
314 Telefonía tradicional	12,000.00	2,551.00	14,551.00	14,551.00	14,551.00	-	
317 Servicios de acceso de Internet, redes y procesami	82,800.00	20,979.34	103,779.34	103,779.34	95,296.84	-	
318 Servicios postales y telegráficos	17,712.00		17,712.00	12,642.59	12,642.59	5,069.41	
323 Arrendamiento de mobiliario y equipo de administra		24,355.36	24,355.36	24,355.36	24,355.36	-	
329 Otros arrendamientos	28,800.00		28,800.00	12,631.92	12,631.92	16,168.08	
331 Servicios legales, de contabilidad, auditoría y re	39,600.00		39,600.00	34,800.00	34,800.00	4,800.00	
333 Servicios de consultoría administrativa, procesos,	46,320.00		46,320.00	9,419.20	9,419.20	36,900.80	
334 Servicios de capacitación	81,600.00	47,885.70	33,714.30	17,463.80	17,463.80	16,250.50	
336 Servicios de apoyo administrativo, traducción, fot	42,000.00	8,358.54	50,358.54	50,358.54	35,278.54	-	
339 Servicios profesionales, científicos y técnicos in		60,818.50	60,818.50	60,818.50	60,818.50	-	
341 Servicios financieros y bancarios	15,386.40		15,386.40	4,757.16	4,757.16	10,629.24	
345 Seguro de bienes patrimoniales	87,912.00		87,912.00	36,672.67	36,672.67	51,239.33	
348 Comisiones por ventas	21,312.00		21,312.00	2,310.42	2,996.84	19,001.58	
351 Conservación y mantenimiento menor de inmuebles	80,160.00	60,000.00	20,160.00	12,576.00	15,754.40	7,584.00	
353 Instalación, reparación y mantenimiento de equipo		50,985.48	50,985.48	50,985.48	50,985.48	-	
355 Reparación y mantenimiento de equipo de transporte	66,000.00	50,985.48	15,014.52	13,788.58	13,788.58	1,225.94	
359 Servicios de jardinería y fumigación		3,172.46	3,172.46	3,172.46	272.46	-	
362 Difusión por radio, televisión y otros medios de m	102,000.00	9,177.40	92,822.60	33,346.29	33,346.29	59,476.31	
369 Otros servicios de información	34,440.00		34,440.00	3,778.00	3,778.00	30,662.00	
371 Pasajes aéreos	156,000.00	3,172.46	152,827.54	19,424.00	19,424.00	133,403.54	
372 Pasajes terrestres		515.00	515.00	515.00	515.00	-	
375 Viáticos en el país	314,680.00	3,811.37	310,868.63	167,592.17	166,032.18	143,276.46	
379 Otros servicios de traslado y hospedaje		3,296.37	3,296.37	3,296.37	3,296.37	-	
382 Gastos de orden social y cultural	1,405,800.00	69,617.64	1,336,182.36	473,677.43	468,817.03	862,504.93	
392 Impuestos y derechos	150,600.00		150,600.00	65,233.34	61,101.34	85,366.66	
395 Penas, multas, accesorios y actualizaciones		49,458.00	49,458.00	49,458.00	49,458.00	-	
398 Impuesto sobre nóminas y otros que se deriven de u		20,160.00	20,160.00	20,160.00	20,160.00	-	
399 Otros servicios generales	57,000.00		57,000.00	5,611.00	5,611.00	51,389.00	
Bienes muebles, inmuebles e intangibles							
511 MUEBLES DE OFICINA Y ESTANTERIA			-	43,774.88	41,809.42	43,774.88	
515 Equipo de cómputo y de Tecnologías de la Informaci			-	154,900.43	143,329.75	154,900.43	
529 OTRO MOBILIARIO Y EQUIPO EDUCACIONAL Y RECREATIVO			-	26,572.04	26,572.04	26,572.04	
531 EQUIPO MÉDICO Y DE LABORATORIO			-	11,513.00	11,513.00	11,513.00	
541 AUTOMOVILES Y CAMIONES			-	1,259,378.00	1,259,378.00	1,259,378.00	
569 OTROS EQUIPOS			-	9,386.72	9,386.72	9,386.72	
591 SOFTWARE			-	33,628.40	33,628.40	33,628.40	
593 MARCAS			-	8,015.58	8,015.58	8,015.58	
Total del gasto	10,177,600.00	-	10,177,600.00	6,800,139.19	6,660,231.77	3,377,460.81	

"Bajo protesta de decir verdad declaramos que los Estados Financieros y sus notas, son razonablemente correctos y son responsabilidad del emisor"

Realizó


C.P. FERNANDO MARTÍNEZ LEÑOS
 Director de Administración y Finanzas

Autorizó


DR. INDALECIO MEDINA HERNÁNDEZ
 Rector

UNIVERSIDAD POLITÉCNICA DE LA REGIÓN LAGUNA
Estado Analítico del Ejercicio del Presupuesto de Egresos
Clasificación Económica (Por Tipo de gasto)
Avance de gestión Segundo Trimestre 2015

Concepto	Egresos					Subejercicio
	Aprobado	Ampliaciones/(Reducciones)	Modificado	Devengado	Pagado	
	1	2	3=(1+2)	4	5	
Gasto Corriente	10,177,600.00	-	10,177,600.00	5,252,970.14	5,126,598.86	4,924,629.86
Gasto de Capital		-	-	1,547,169.05	1,533,632.91	- 1,547,169.05
Amortización de la deuda y disminución de pasivos						
Total del Gasto	10,177,600.00	-	10,177,600.00	6,800,139.19	6,660,231.77	3,377,460.81

"Bajo protesta de decir verdad declaramos que los Estados Financieros y sus notas, son razonablemente correctos y son responsabilidad del emisor"

Realizó

C.P. FERNANDO MARTÍNEZ LEÑOS
Director de Administración y Finanzas


Autorizó

DR. INDALECIO MEDINA HERNÁNDEZ
Rector

UNIVERSIDAD POLITÉCNICA DE LA REGIÓN LAGUNA
Estado Analítico del Ejercicio del Presupuesto de Egresos
Clasificación Administrativa
Avance de gestión Segundo Trimestre 2015

Concepto	Egresos					Subejercicio
	Aprobado	Ampliaciones/(Reducciones)	Modificado	Devengado	Pagado	
	1	2	3=(1+2)	4	5	
RECTORIA	141,204.00	-	141,204.00	48,485.06	48,485.06	92,718.94
SECRETARIA ACADEMICA	1,618,980.00	200,000.00	1,818,980.00	1,756,528.80	1,703,207.25	62,451.20
ADMINISTRACIÓN Y FINANZAS	1,878,338.40	430,000.00	2,308,338.40	2,306,138.68	2,232,667.76	2,199.72
RECURSOS HUMANOS	6,390,009.60	- 693,000.00	5,697,009.60	2,500,000.00	2,500,000.00	3,197,009.60
PLANEACIÓN	23,534.00	-	23,534.00	1,368.00	1,368.00	22,166.00
VINCULACIÓN	125,534.00	63,000.00	188,534.00	187,618.65	174,503.70	915.35
Total del Gasto	10,177,600.00	-	10,177,600.00	6,800,139.19	6,660,231.77	3,377,460.81

"Bajo protesta de decir verdad declaramos que los Estados Financieros y sus notas, son razonablemente correctos y son responsabilidad del emisor"

Realizó


C.P. FERNANDO MARTÍNEZ LEÑOS
 Director de Administración y Finanzas

Autorizó



DR. INDALECIO MEDINA HERNÁNDEZ
 Rector

UNIVERSIDAD POLITÉCNICA DE LA REGIÓN LAGUNA
Estado Analítico del Ejercicio del Presupuesto de Egresos
Clasificación Funcional (Finalidad y Función)
Avance gestión Segundo Trimestre 2015

Concepto	Egresos					Subejercicio
	Aprobado	Ampliaciones/(R educuciones)	Modificado	Devengado	Pagado	
	1	2	3=(1+2)	4	5	
Gobierno						
Desarrollo Social Educación	10,177,600.00	-	10,177,600.00	6,800,139.19	6,660,231.77	3,377,460.81
Desarrollo económico						
Otras no clasificadas en Funciones Anteriores						
Total del Gasto	10,177,600.00	-	10,177,600.00	6,800,139.19	6,660,231.77	3,377,460.81

"Bajo protesta de decir verdad declaramos que los Estados Financieros y sus notas, son razonablemente correctos y son responsabilidad del emisor"

Realizó

C.P. FERNANDO MARTÍNEZ LEÑOS
Director de Administración y Finanzas

Autorizó

DR. INDALECIO MEDINA HERNÁNDEZ
Rector



Gobierno de
Coahuila



UNIVERSIDAD POLITÉCNICA DE LA REGIÓN LAGUNA
Interés de la Deuda
Avance de gestión Segundo Trimestre 2015

Identificación de crédito o instrumento	Devengado	Pagado
Créditos Bancarios		
Total Créditos Bancarios	-	-
Otros Instrumentos de Deuda		
Total Otros Instrumentos de deuda	-	-
TOTAL	-	-

Bajo protesta de decir verdad declaramos que los Estados Financieros y sus notas, son razonablemente correctos y son responsabilidad del emisor"

Realizó

C.P. FERNANDO MARTÍNEZ LEÑOS
Director de Administración y Finanzas

Autorizó

DR. INDALECIO MEDINA HERNÁNDEZ
Rector

UNIVERSIDAD POLITÉCNICA DE LA REGIÓN LAGUNA
Estado Analítico del Ejercicio del Presupuesto de Egresos
Gasto por Categoría Programática
Avance de gestión Segundo Trimestre 2015

Concepto	Egresos					Subejercicio
	Aprobado	Ampliaciones/(Reducciones)	Modificado	Devengado	Pagado	
	1	2	3=(1+2)	4	5	
Programas						
Subsidios: Sector social y Privado o Entidades Federativas y Municipios						
Sujetos a Reglas de Operación						
Otros subsidios						
Desempeño de las Funciones						
Prestación de Servicios públicos	10,177,600.00	-	10,177,600.00	6,800,139.19	6,660,231.77	3,377,460.81
Provisión de bienes públicos						
Planeación, seguimiento y evaluación de políticas públicas						
Promoción y fomento						
Regulación y supervisión						
Funciones de la Fuerzas armadas (Únicamente Gobierno Federal)						
Específicos						
Proyectos de inversión						
Administrativos y de Apoyo						
Apoyo al proceso presupuestario y para mejorar la eficiencia Institucional						
Apoyo a la Función Pública y al mejoramiento de la Gestión						
Operaciones ajenas						
Compromisos						
Obligaciones de cumplimiento de resolución jurisdiccional						
Desastres naturales						
Obligaciones						
Pensiones y Jubilaciones						
Aportaciones a la Seguridad Social						
Aportaciones a fondos de estabilización						
Aportaciones a Fondos de inversión y reestructura de pensiones						
Programas de Gasto Federalizado (Gobierno Federal)						
Gasto Federalizado						
Participación a entidades federativas y municipios						
Costo Financiero, deuda o apoyos a deudores y ahorradores de la banca						
Adeudos de ejercicios fiscales anteriores						
Total del gasto	10,177,600.00	-	10,177,600.00	6,800,139.19	6,660,231.77	3,377,460.81

"Bajo protesta de decir verdad declaramos que los Estados Financieros y sus notas, son razonablemente correctos y son responsabilidad del emisor"

Realizó

C.P. FERNANDO MARTÍNEZ LEÑOS
Director de Administración y Finanzas

Autorizó

DR. INDALECIO MEDINA HERNÁNDEZ
Rector



Gobierno de
Coahuila



Un Estado con
ENERGIA



UNIVERSIDAD POLITÉCNICA DE LA REGIÓN LAGUNA

Relación de bienes
Al 30 de Junio de 2015


Código	Descripción	Valor en Libros
124.1241.1	EQUIPO DE COMPUTO AIO PAVILION TOUCH	521,072.00
124.1241.2	CAÑONES INALAMBRICOS POWERLITE S18+S18VGA	26,837.76
124.1241.3	MINI VIDEOPROYECTOR ACER K130	7,888.00
124.1241.4	SAMSUNG ATT.VBOOK 9 LITE 13.3 AMD S QCORE 4GB	20,601.60
124.1241.5	REGULADOR DE VOLTAJE 1300VA COMPLET 8 CONTACTOS	6,090.00
124.1241.6	MULTIFUNCIONAL MES. BROTHER DCP LASER B/N	6,832.40
124.1241.7	SILLA ACOJINADA MODELO EURO COLOR VERDE O NEGRO	15,015.04
124.1241.8	ESCRITORIO PARA OFICINAS CON CAJONES METALICOS	15,520.80
124.1241.9	SILLA SECRETARIAL ERGONOMICA SIN BRAZOS	1,392.00
124.1241.10	BOITE DE BASURA METALICOS PARA OFICINAS Y AULAS MOV	1,600.80
124.1241.11	MESA PARA COMPUTADORA M52600102	43,059.20
124.1241.12	ARCHIVERO VERTICAL LINEA EUROPEA	6,728.00
124.1241.13	4 ESCRITORIO METALICO CON ARCHIVERO COLOR VINO	9,739.36
124.1241.14	MULTIFUNCIONAL HP 2050	733.90
124.1241.15	TELEFONO INALAMBRICO 2AUR PANAS	849.00
124.1241.16	CONTENEDOR GRIS OXFORD 32 GL C/RUEDAS	718.04
124.1241.17	RELOJ CHECADOR	4,479.20
124.1241.18	12 MESA MULTUSOS	20,601.60
124.1241.19	1 SILLON EJECUTIVO CON BRAZOS. TELA NEGRA	3,685.43
124.1241.20	6 ESCRITORIO DE UN PEDESTAL METALICO	17,450.80
124.1241.21	1 SOFA DE 3 PIEZAS EN PIEL COLOR NEGRO	17,465.54
124.1241.22	1 MESA CENTRAL DE MELAMINA COLOR GRAPITO	1,310.80
124.1241.23	6 SILLA SECRETARIAL CON BRAZOS DE TELA NEGRA	6,781.49
124.1241.24	KIT DE CREDENCIALIZACION	32,828.00
124.1241.25	3 MULTIFUNCIONAL BROTHER DCP7055W LASER MONOCROM	5,220.00
124.1241.26	1 MULTIFUNCIONAL BROTHER MFC9330CW DIGITAL COLOR D	8,364.62
124.1241.27	10 TAMBORES	6,405.78
124.1241.28	10 CORNETAS	4,510.03
124.1241.29	2 REFLECTORES 117 LED ALUMINIO	1,198.00
124.1241.30	2 PANTALLA TRIPE BLANCA	1,909.00
124.1241.31	13 PERSIANAS	4,355.00
124.1241.32	GRABADORA DE VOZ	1,899.00
124.1241.33	3 VENTILADORES LASKO	3,105.00
124.1242.1	PINTARRON BLANCO CON MARCO DE ALUMINIO 2.4X1.20M	6,090.00
124.1242.2	MESA BANCO MODELO EURO PLATICO CON ESTRUCTURA	72,732.00
124.1242.3	20 MESABANCOS	7,424.00
124.1242.4	7 VIDEOPROYECTOR EPSON POWERLITE	52,767.33
124.1242.5	9 PIZARRON BLANCO	31,017.13
124.1242.6	71 SILLA DE PALETA TUBULAR COLOR NEGRO	50,914.15
124.1242.7	20 SILLA VISITA SIN BRAZOS GENOVA OFIT TELA ESCO	10,022.40
124.1246.1	PODADORA MANUAL	1,129.00
124.1246.2	HOMELITE	1,829.00
124.1246.3	TIJERA A DOS MANOS PARA PODAR	115.00
124.1246.4	MAQUINAS DESPACHADORAS DE PRESERVATIVOS Y TOALLAS	8,700.00
124.1246.5	2 MINISPLIT 3 TONELADAS	63,323.65
124.1246.6	7 MINISPLIT 3 TONELADAS FRIO CALOR	261,968.33
124.1246.7	2 GRABADORA DIGITAL SONY	2,598.00
12.4.1	COMPUTADORA DE ESCRITORIO	9,740.52
12.4.1	COMPUTADORA DE ESCRITORIO	9,740.52
12.4.1	COMPUTADORA DE ESCRITORIO	9,740.52
12.4.1	COMPUTADORA DE ESCRITORIO	9,740.52
12.4.1	COMPUTADORA DE ESCRITORIO	9,740.52
12.4.1	COMPUTADORA DE ESCRITORIO	9,740.52
12.4.1	COMPUTADORA DE ESCRITORIO	9,740.52
12.4.1	COMPUTADORA DE ESCRITORIO	9,740.52
12.4.1	COMPUTADORA DE ESCRITORIO	9,740.52
12.4.1	COMPUTADORA DE ESCRITORIO	9,740.52
12.4.1	COMPUTADORA DE ESCRITORIO	9,740.52
12.4.1	COMPUTADORA DE ESCRITORIO	9,740.52
12.4.1	LAPTOP	4,812.84
12.4.1	PROYECTOR	4,982.20

1.2.4.1	COMPUTADORA DE ESCRITORIO	9,740.52
1.2.4.1	COMPUTADORA DE ESCRITORIO LAPTOP	9,740.52
1.2.4.1	PROYECTOR	4,812.84
1.2.4.1	PROYECTOR	4,982.20
1.2.4.1	PROYECTOR	4,982.20
1.2.4.1	ESCRITORIO DE 1 PEDESTAL	4,982.20
1.2.4.1	ESCRITORIO DE 1 PEDESTAL	3,895.21
1.2.4.1	ESCRITORIO DE 1 PEDESTAL	3,895.21
1.2.4.1	ESCRITORIO DE 1 PEDESTAL	3,895.21
1.2.4.1	SILLA SECRETARIAL NEGRA CON BRAZOS	3,895.21
1.2.4.1	SILLA SECRETARIAL NEGRA CON BRAZOS	3,895.21
1.2.4.1	SILLA SECRETARIAL NEGRA CON BRAZOS	1,358.60
1.2.4.1	SILLA SECRETARIAL NEGRA CON BRAZOS	1,358.60
1.2.4.1	SILLA SECRETARIAL NEGRA CON BRAZOS	1,358.60
1.2.4.1	SILLA SECRETARIAL NEGRA CON BRAZOS	1,358.60
1.2.4.1	SILLA SECRETARIAL NEGRA CON BRAZOS	1,358.60
1.2.4.1	SILLA SECRETARIAL NEGRA CON BRAZOS	1,358.60
1.2.4.1	SILLA SECRETARIAL NEGRA CON BRAZOS	1,358.60
1.2.4.1	RELOJ CHECADOR	1,358.60
1.2.4.1	IMPRESORA	5,599.00
1.2.4.4	TSURU	290.00
1.2.4.4	FRONTER	149,656.00
1.2.4.4	JOURNEY	280,672.00
1.2.4.4	URVAN	419,900.00
1.2.4.6	HIDROLAVADORA	409,150.00
1.2.4.6	DESBROZADORA	4,129.60
1.2.5.1	SOFTWARE MICROSIP	5,257.12
1.2.5.2	REGISTRO DE NOMBRE Y LOGOTIPO	33,628.40
1.2.4.2	GUITARRA ARNOLDI CLASICA	8,015.58
1.2.4.2	GUITARRA ARNOLDI CLASICA	827.00
1.2.4.2	GUITARRA ARNOLDI CLASICA	827.00
1.2.4.2	GUITARRA ARNOLDI CLASICA	827.00
1.2.4.2	GUITARRA ARNOLDI CLASICA	827.00
1.2.4.2	GUITARRA ARNOLDI CLASICA	827.00
1.2.4.2	GUITARRA ARNOLDI CLASICA	827.00
1.2.4.2	GUITARRA ARNOLDI CLASICA	827.00
1.2.4.2	GUITARRA ARNOLDI CLASICA	827.00
1.2.4.2	GUITARRA ARNOLDI CLASICA	827.00
1.2.4.2	FUNADA ACUARIAN P/GUITARRA	138.00
1.2.4.2	FUNADA ACUARIAN P/GUITARRA	138.00
1.2.4.2	FUNADA ACUARIAN P/GUITARRA	138.00
1.2.4.2	FUNADA ACUARIAN P/GUITARRA	138.00
1.2.4.2	FUNADA ACUARIAN P/GUITARRA	138.00
1.2.4.2	FUNADA ACUARIAN P/GUITARRA	138.00
1.2.4.2	FUNADA ACUARIAN P/GUITARRA	138.00
1.2.4.2	FUNADA ACUARIAN P/GUITARRA	138.00
1.2.4.2	FUNADA ACUARIAN P/GUITARRA	138.00
1.2.4.2	FUNDA ACUARIAN P/REQUINTO	138.00
1.2.4.2	GUITARRA REQUINTO	518.00
1.2.4.2	CONTRABAJO ESPANOLA DE 3/4	518.00
1.2.4.2	STAND PARA MICROFONO C/BOOM	\$4,789.99
1.2.4.2	STAND PARA MICROFONO C/BOOM	290.00
1.2.4.2	STAND PARA MICROFONO C/BOOM	290.00
1.2.4.2	STAND PARA MICROFONO C/BOOM	290.00
1.2.4.2	STAND PARA MICROFONO C/BOOM	290.00
1.2.4.2	STAND PARA MICROFONO C/BOOM	290.00
1.2.4.2	STAND PARA MICROFONO C/BOOM	290.00
1.2.4.2	BAFLE PHONIC	290.00
1.2.4.2	MICROFONO SHURE	2,590.00
1.2.4.2	MICROFONO SHURE	630.00
1.2.4.2	MICROFONO SHURE	630.00
1.2.4.2	CONSOLA SENSEY	630.00
1.2.4.2	CONSOLA SENSEY	4,890.00

1.2.4.1	LAPTOP HP	8,578.20
1.2.4.1	ARCHIVERO de tres gavetas	1,895.37
1.2.4.1	ARCHIVERO de tres gavetas	1,895.37
1.2.4.1	ARCHIVERO de tres gavetas	1,895.37
1.2.4.1	ENGARGILADORA	1,530.61
1.2.4.1	ENGARGILADORA	1,530.61
1.2.4.3	BALANZA ANALITICA	11,513.09
1.2.4.1	IMPRESORA PARA ROTULAR MARCA BROTHER	3,047.98
1.2.4.1	IMPRESORA PARA ROTULAR MARCA BROTHER	3,047.98
1.2.4.1	TOTAL	2,924,908.14


ajo protesta de decir verdad declaramos que los Estados Financieros y sus notas, son razonablemente correctos y son responsabilidad del emisor"

Revisó



C.P. FERNANDO MARTINEZ LEAÑOS
Director de Administración y Finanzas

Autorizó



DR. INDALECIO MEDINA HERNÁNDEZ
Revisor



Gobierno de
Coahuila

Un Estado con
ENERGIA



UNIVERSIDAD POLITÉCNICA DE LA REGIÓN LAGUNA
Relación de cuentas bancarias productivas
Avance de gestión Segundo Trimestre 2015

CUENTA CONTABLE	NO. DE CUENTA	BANCO
111.1112.1.1	196154662	BBVA BANCOMER, S. A.
1.1.1.1.2.2.1	5882838	BANCO NACIONAL DE MEXICO, S. A.
1.1.1.1.2.2.2	7622256	BANCO NACIONAL DE MEXICO, S. A.
1.1.1.1.2.2.3	7832595	BANCO NACIONAL DE MEXICO, S. A.

"Bajo protesta de decir verdad declaramos que los Estados Financieros y sus notas, son razonablemente correctos y son responsabilidad del emisor"

Realizó

C.P. FERNANDO MARTÍNEZ LEÑOS
Director de Administración y Finanzas

Autorizó

DR. INDALECIO MEDINA HERNÁNDEZ
Rector

San Pedro de las Colonias, Coahuila de Zaragoza, a 16 de Julio de 2015

SESIÓN ORDINARIA No. 05 DE LA H. JUNTA DIRECTIVA DE LA UNIVERSIDAD POLITÉCNICA DE LA REGIÓN LAGUNA.

Derivado de la Quinta Sesión Ordinaria de la H. Junta Directiva de la Universidad Politécnica de la Región Laguna se dio seguimiento a los siguientes acuerdos:

01 14 08 AUTORIZACIÓN PARA ESCRITURACIÓN DE TERRENOS

A la fecha se han realizado gestiones ante la consejería jurídica del gobierno del estado de Coahuila para obtener una copia del documento mediante el cual la Federación sede los derechos de propiedad del predio de santa teresa al gobierno del estado de Coahuila; dado que este documento es requisito para que se pueda emitir una escritura pública a favor de la universidad por la fracción de terreno decretada a su favor. Se solicita la baja de este acuerdo, como acuerdo cumplido, con el compromiso que a través del informe jurídico se dé seguimiento al trámite correspondiente.

02 14 10 AUTORIZACIÓN DE REGLAMENTOS Y NORMATIVIDADES

A la fecha ya se validó y autorizó por parte de la CGUTYP con el folio 332 el documento del reglamento académico, mismo que estará en vigor a partir de la fecha. (Se anexa oficio). Solo falta recabar las firmas de las autoridades de la junta directiva para su formalización.

Se solicita la baja de este acuerdo, como acuerdo cumplido. **SE ARUEBA POR UNANIMIDAD**

03 15 17 AUTORIZACIÓN PARA UNA NUEVA PROPUESTA DE EMPRESARIOS PARA QUE FORMEN PARTE DE LA H. JUNTA DIRECTIVA.

A la fecha, se continúa con las gestiones correspondientes, a fin de poder contar con la representación empresarial, dentro de las juntas directivas.

Se solicita la continuidad de este acuerdo. **SE ARUEBA POR UNANIMIDAD**

04 15 18 AUTORIZACIÓN DE ESTADOS FINANCIEROS DEL 1er. TRIMESTRE DE 2015

A la fecha ya fueron entregados a las autoridades correspondientes (en tiempo y forma) los estados financieros del 1er. trimestre de 2015, mismos que fueron publicados en el periódico oficial del estado. (se anexa copia de la publicación).

Se solicita la baja de este acuerdo como acuerdo cumplido. **SE ARUEBA POR UNANIMIDAD**

04 15 19 AUTORIZACIÓN DE PROGRAMA INSTITUCIONAL DE AUSTERIDAD Y AHORRO 2015

A la fecha esta normatividad está vigente y en aplicación para el presente ejercicio fiscal 2015. Se solicita la baja de este acuerdo como acuerdo cumplido. **SE ARUEBA POR UNANIMIDAD**

04 15 20 FORTALECIMIENTO DE LA ENSEÑANZA DE IDIOMAS EXTRANJEROS

A la fecha se está en proceso de aplicación el modelo piloto de enseñanza del idioma inglés por niveles. Además de que se están monitoreando los avances de aprendizaje para que al final del periodo académico, se puedan presentar ante la Junta Directiva, los resultados obtenidos, que permitan discernir sobre su efectividad y continuidad.

Se solicita la baja de este acuerdo como acuerdo cumplido. **SE ARUEBA POR UNANIMIDAD**

04 15 21 ESTABLECIMIENTO DEL SISTEMA DE GESTIÓN DE CALIDAD INSTITUCIONAL

A la fecha, se están realizando las sesiones de trabajo con las diferentes áreas departamentales, con la finalidad de seguir avanzando en la integración de los procedimientos y formatos aplicables a cada una de las áreas departamentales que integran la universidad. Como parte de los informes del área de planeación, se estará reportando los avances respectivos a la implementación del propio sistema de gestión de calidad. Se solicita la baja de este acuerdo como acuerdo cumplido. **SE ARUEBA POR UNANIMIDAD**

04 15 22 AUTORIZACIÓN DE UTILIZACIÓN DE RECURSO REMANENTE ASIGNADO PARA ADQUISICIÓN DE VEHÍCULOS.

A la fecha ya fueron adquiridos los instrumentos musicales, así como el material y equipo deportivo para el equipo de béisbol de la universidad. Por otra parte, ya se cuenta con el servicio de conectividad a internet en todo el campus de la universidad. Los procesos de adquisición fueron realizados de conformidad a lo establecido en los procesos de adquisición vigentes.

Se solicita la baja de este acuerdo como acuerdo cumplido. **SE ARUEBA POR UNANIMIDAD**

Derivado de la Quinta Sesión Ordinaria de la H. Junta Directiva de la Universidad Politécnica de la Región Laguna se revisaron los siguientes acuerdos:

05 15 23 AUTORIZACIÓN DE ESTADOS FINANCIEROS DEL 2DO. TRIMESTRE DE 2015

De conformidad a la normatividad vigente en la Entidad, se solicita la Autorización de los estados financieros del Segundo trimestre de 2015, a fin de ser entregados a las autoridades correspondientes y publicados en el periódico oficial del estado.

Se solicita la autorización de los estados financieros del 2do. Trimestre de 2015, a fin de ser entregados a las Autoridades correspondientes, además de ser publicados en el periódico oficial del estado. **SE DAN POR PRESENTADOS SALVO LAS OBSERVACIONES QUE PUDIERA EMITIR LA AUDITORIA SUPERIOR DE ESTADO.**

05 15 24 AUTORIZACIÓN DEL 2DO. AVANCE DE GESTIÓN DE LA CUENTA PÚBLICA 2015.

De conformidad a la normatividad vigente en la Entidad, se solicita la Autorización del segundo avance de gestión de la cuenta pública 2015, a fin de ser entregados a las autoridades correspondientes y publicados en el periódico oficial del estado.

Se solicita la Autorización del segundo avance de gestión de la cuenta pública 2015, a fin de ser entregados a las Autoridades correspondientes, además de ser publicados en el periódico oficial del estado. **SE DAN POR PRESENTADOS SALVO LAS OBSERVACIONES QUE PUDIERA EMITIR LA AUDITORIA SUPERIOR DE ESTADO**

05 15 25 AUTORIZACIÓN DE CALENDARIO ESCOLAR PARA EL CICLO ACADÉMICO SEP. 2015 – AGO. 2016.

De conformidad a lo establecido al Artículo 13, fracción II del Decreto de Creación de la Universidad Politécnica de la Región Laguna, relativo a las atribuciones de la Junta Directiva, que al Texto dice:

«**PROBAR LA PROGRAMACIÓN PLURIANUAL DE LA UNIVERSIDAD, A PROPUESTA DEL CONSEJO DE CALIDAD**»

Se presenta ante la Junta Directiva, el calendario escolar para el ciclo comprendido de Septiembre del 2015 a Agosto del 2016; a través del cual, se calendarizan las actividades académicas más relevantes de la Universidad.

Se solicita la Autorización del Calendario Escolar para el ciclo comprendido de Septiembre de 2015 a Agosto de 2016. SE APRUEBA POR UNANIMIDAD.

05 15 26 AUTORIZACIÓN DE LA OFERTA EDUCATIVA, ASÍ COMO LOS PLANES Y PROGRAMAS DE ESTUDIO DE LA UNIVERSIDAD.

De conformidad a lo establecido al Artículo 13, fracción VII del Decreto de Creación de la Universidad Politécnica de la Región Laguna, relativo a las atribuciones de la Junta Directiva, que al Texto dice:

«**PROBAR LA OFERTA EDUCATIVA, ASÍ COMO LOS PLANES Y PROGRAMAS DE ESTUDIO DE LA UNIVERSIDAD**»

Además de ser requisito indispensable para proceder al registro ante la Dirección General de Profesiones (DGP), a fin de expedir en su momento, el título y cédula profesional a los egresados, por lo cual se requiere contar con la aprobación de la citada oferta educativa y sus planes y programas de estudio.

Se solicita la Autorización de la oferta educativa, así como los planes y programas de estudio ofertados por la Universidad, que permitan formalizar su registro ante la DGP. SE APRUEBA POR UNANIMIDAD CONSIDERANDO QUE PREVIAMENTE VA FUE REVISADO Y AUTORIZADO POR LA COORDINACIÓN GENERAL DE UNIVERSIDADES TECNOLÓGICAS Y POLITÉCNICAS


05 15 27 AUTORIZACIÓN DE ADQUISICIÓN DEL SISTEMA INTEGRAL DE INFORMACIÓN ACADÉMICA Y FINANCIERA.

Desde la creación de la Universidad Politécnica de la Región Laguna en septiembre de 2013, se ha estado operando con un Sistema de Control Escolar poco eficiente, toda vez que no cumple con los requisitos necesarios para la administración del modelo educativo de las Universidades Politécnicas basado en Competencias Profesionales.


Aunado a lo anterior, se busca integrar al propio sistema los módulos relativos a los procesos de las áreas de administración y Finanzas, Planeación, Servicios Estudiantiles y Vinculación; que permitan una administración de la información de manera segura y eficiente

Se solicita la Autorización para la adquisición de un Sistema Integral de Información Académica y Financiera de una primera etapa por \$500,000 pesos. SE APRUEBA POR UNANIMIDAD CONTINUAR CON LA REVISIÓN DE OTRAS OPCIONES QUE NO IMPLIQUEN UN COSTO TAN ELEVADO PARA INSTITUCIÓN.





LIC. HEIDI FABIGAIL CERECEDO-CARRILLO
Directora de Educación Superior Tecnológica
Subsecretaría de Educación Superior de Coahuila


de Zaragoza
Presidente Suplente


PROFR. IGNACIO FRIAS JIMÉNEZ
Profesor Investigador C
Coordinación General de Universidades
Tecnológicas y Politécnicas

Vocal


PROFR. MANUEL JAIME CASTILLO GARZA
Director General de Entidades Paraestatales
Secretaría de Finanzas


Vocal



PROFR. FRANCISCO PEDROZA ALVARADO
Representante del
Presidente del Consejo de MECANO

Vocal



M.C. INDALICIO MEDINA HERNÁNDEZ
Rector de la Universidad Politécnica de la Región

Laguna
Secretario Técnico

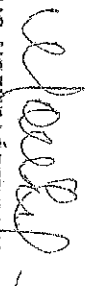

C.P. LUCÍA GUADALUPE FLORES VALDÉS
Subsecretaría de Control y Seguimiento de la
Secretaría de Fiscalización y Rendición de Cuentas
de Coahuila de Zaragoza


LIC. JUAN FRANCISCO GONZÁLEZ GONZÁLEZ
Presidente Municipal del R. Ayuntamiento
de San Pedro de las Colonias, Coahuila de


Zaragoza
Invitado


PROFR. MARÍA DOLORES TORRES CEPEDA
Delegada Federal de la SEP en el Estado de
Coahuila de Zaragoza

Vocal


LIC. NOE LÓPEZ BAILLE
Directora del Parque de Innovación y Tecnología
de Torreón de la Secretaría de Desarrollo
Económico y Competitividad de Coahuila de

Zaragoza
Vocal


PROFR. FRANCISCO PEDROZA ALVARADO
Representante del
Presidente Municipal de Francisco I. Madero,
Coahuila de Zaragoza

Vocal